



香港交易所市場資料 2013

2013 市場資料

- 2013 年回顧
- 2013 年香港證券及衍生產品市場大事紀要
- 市場概況
- 證券市場－主板
 - － 市場指數
 - － 上市統計
 - － 市價總值
 - － 成交統計及分析
 - － 賣空交易
 - － 上市公司
 - － 股本認股權證
 - － 衍生權證
 - － 牛熊證
 - － 債券
 - － 單位信託及互惠基金
 - － 非上市可交易股份
 - － 人民幣證券產品
 - － 歷年統計資料
 - － 世界各地證券市場
- 證券市場－創業板
 - － 市場指數
 - － 上市統計
 - － 市價總值
 - － 成交統計及分析
 - － 上市公司
 - － 股本認股權證
- 衍生產品市場
 - － 股市指數產品
 - － 利率產品
 - － 股票產品
 - － 商品期貨
 - － 貨幣期貨
 - － 歷年統計資料
- LME 商品市場
- 結算統計
- 交易所參與者
- 結算所參與者
- 香港市場投資者
- 香港證券及衍生產品市場大事紀要
- 附錄

2013年回顧

2013年香港交易所旗下市場的市值及交易量均呈良性增長勢頭。證券市場(包括香港聯合交易所(聯交所)主板及創業板)於2013年底的總市值為240,428億港元,較2012年底總市值高10%。年內證券市場單日成交額最高紀錄為2013年2月4日的1,284億港元,最低為2013年7月22日的386億港元(上一年的最高紀錄為1,273億港元,最低為328億港元)。

2013年底,在主板及創業板上市企業共有1,643家,其中797家為內地企業,佔總市值的57%及全年股本證券成交總額的72%。2013年,主板及創業板有110家新上市公司。股本資金集資總額為3,743億港元,透過首次公開招股籌得的資金達1,665億港元,按年增加85%。

恒生指數(恒指)於2013年的最高收市水平為12月2日的24038點,全年收報23306點,較2012年升3%。恒生中國企業指數(H股指數)收報10816點,全年跌5%。恒生香港中資企業指數(紅籌指數)收報4553點,較2012年底升不足1%。標準普爾/香港交易所創業板指數2013年內升21%,收報461點。

2013年證券市場成交總額為152,646億港元,按年增長15%。2013年整體市場的平均每日成交金額按年增長16%至626億港元——主板622億港元(較2012年增16%),創業板3.23億港元(較2012年增138%)。

香港交易所衍生產品(期貨及期權)市場於2013年總合約成交量達1.3億張,平均每日成交合約532,905張(兩者均較2012年增長9%)。期貨及期權產品的平均每日成交合約張數分別為210,553張及322,353張。

2013年,倫敦金屬交易所(LME)期貨及期權的合約成交量達1.71億張(較2012年增長7%),佔全球交易所買賣的基本金屬期貨名義交易量的84%。

證券市場

市場發展

上市及監管

2013年,監管機構及香港交易所繼續加強香港的市場監管及推動新產品和新服務的發展。

10月1日,證券及期貨事務監察委員會(證監會)針對**首次公開招股保薦人的新規例**生效。為配合新規例,聯交所亦對《上市規則》相關條文、上市審閱程序及其他程序作出修訂。新訂及經修訂的指引文件載於香港交易所網站「規則與監管(上市規則與指引)」一欄,以闡釋有關的《上市規則》修訂的實施詳情及主要內容,並提供應用範例。

證監會亦尋求在其他方面改善監管。3月,證監會就加強針對在香港的**電子交易及在聯交所上市的非法團實體的監管框架**發表諮詢總結。規管電子交易的大部分建議措施於2014年1月1日生效。為加強對投資者的保障,證監會於5月展開為期三個月的諮詢,尋求市場對**專業投資者制度**及《證監會持牌人或註冊人操守準則》內有關客戶協議規定的意見。

8月，證監會就《**金融市場基建的原則**》(《**基建原則**》)發出一套適用於認可結算所的指引。《**基建原則**》是國際結算銀行與國際證券事務監察委員會組織(國際證監會組織)聯合刊發有關金融市場基建安全穩健及效率的國際標準。香港金融管理局(金管局)及證監會均承諾遵守《**基建原則**》。

2013年，證監會與28個歐盟或歐洲經濟區國家的主管當局分別簽署有關**監察《另類投資基金經理指令》(AIFMD)**實體的諒解備忘錄。該批諒解備忘錄於7月生效。

為維持**香港銀行同業拆息**(HIBOR，正式名稱為港元利息結算率)作為金融市場一項主要基準的地位，金管局於2月宣布一系列加強HIBOR定價機制的措施，當中包括將拆息定價機制的管理職能轉交財資市場公會。此外，金管局亦為提交利率報價的銀行制定有關《**基準報價機構操守準則**》的法定指引，該指引於5月生效。而由財資市場公會於6月推出、以作為離岸人民幣資金流動性的基準的人民幣香港銀行同業拆息定價，亦受金管局監管，以確保報價真確可靠。

在公眾要求**對核數師進行更獨立監管**的呼聲中，會計業開始改革監管制度。香港會計師公會於10月就設有獨立監管機構的建議框架展開諮詢。此一制度確保有關的監管機構成為國際獨立審計監管機構組織(IFIA)的成員，並獲歐盟認可。

2013年12月，《**信託法律(修訂)條例**》生效。修訂條例旨在更新香港的信託法律(部分內容自1934年起不曾更新)，使其更符合現代需要，從而促進香港信託服務業的競爭力。

年內，香港交易所採取多項措施促進企業在港上市，並精簡對上市公司的監管。

4月，聯交所刊發(i)有關檢討關連交易規則的**諮詢文件**；及(ii)有關建議修訂《上市規則》條文劃一「關連人士」及「聯繫人」定義的諮詢文件。大部分諮詢建議獲大多數回應者支持。聯交所計劃於2014年首季刊發諮詢總結及規則修訂。

9月，聯交所與證監會聯合刊發**經修訂的有關海外公司上市的聯合政策聲明(聯合政策修訂聲明)**，取代於2007年3月刊發的聯合政策聲明。聯合政策修訂聲明旨在提高上市程序的透明度，並為尋求在香港作主要上市或第二上市的海外公司提供清晰的監管指引。同月，聯交所就其執行《上市規則》的方針刊發新聲明(規則執行聲明)，並就違反《上市規則》的紀律事宜推行新紀律程序(新程序)。為加快處理規則執行事宜及增加市場透明度，聯交所曾作一項檢討，而新的**規則執行聲明及新程序**正是有關檢討的成果。12月，聯交所就20個獲接納的海外司法權區刊發各自的「**地區指南**」，旨在協助申請人了解聯交所在對海外發行人應用《上市規則》時的期望、應用的常規、程序及所考慮的因素。

年內，聯交所亦就招股章程若干章節應載列的資料及簡化白色和黃色申請表格刊發多份**新訂及經修訂的指引信**。

內地及香港當局於2013年推出多項措施提升市場基建及放寬對人民幣業務的限制，進一步鞏固香港**離岸人民幣中心**的地位。

金管局於1月至7月間引入多項新措施，利便對認可機構**人民幣流動資金的管理**。首先是優化人民幣流動資金安排，以提高為認可機構提供人民幣流動資金的效率和彈性，第二是放寬有關認可機構人民幣未平倉淨額及流動資產比率的若干規定。金管局亦於9月調低人民幣即時支付結算(RTGS)系統的每日最低結算金額及放寬結算時間限制，以利便系統內銀行對人民幣流動資金的管理。

2013年，**中國證券監督管理委員會(中國證監會)的金融政策亦見進一步放寬**。2月，中國證監會放寬資格要求，容許非基金管理公司(證券公司和銀行)發行實物A股交易所買賣基金(ETF)。其後人民幣合格境外機構投資者(RQFII)的資格範圍於3月擴大至包括以香港為基地的金融機構和內地金融機構在香港的子公司。兩項措施均有利於人民幣基金產品的發展。

《內地與香港關於建立更緊密經貿關係的安排》(CEPA)繼續取得成果，其補充協議十(CEPA10)於8月簽署。CEPA10當中有關金融服務的措施包括允許向內地港資企業提供香港人民幣銀行服務、放寬港資券商申請合格境外機構投資者(QFII)資格的若干要求，並提高內地合資基金管理公司的外資股權限制。中港雙方亦會就中國內地與香港互認基金產品方面進行探討。

1月，香港政府成立高層次諮詢機構**金融發展局(金發局)**。金發局首批共六份的研究報告於11月刊發，對香港金融服務業的長遠發展提出了廣泛的建議。這些建議特別強調在香港發展離岸人民幣業務和吸引更多國際企業上市。

2013年內，香港交易所與內地多家市場機構簽署**合作備忘錄**，包括重慶、安徽、天津、江西、湖南、湖北和河南省級政府的金融辦公室(4月至9月)，以及中國期貨業協會(12月)。此外，香港交易所與新加坡交易所於12月簽訂合作備忘錄，當中人民幣業務發展為主要合作範圍。

交易及結算

2013年，香港交易所繼續提升旗下系統，以及為鼓勵市場參與者支持各項發展計劃而推出多項獎勵性措施。

香港交易所位於將軍澳工業邨的**新數據中心**於1月正式開幕。新數據中心按第四級別標準興建，整合了香港交易所旗下所有市場及結算所系統，並提供設備託管服務，為市場參與者提供連接至香港交易所旗下市場的低時延共置方案。新數據中心是「香港交易所領航星技術計劃」的核心項目，整個計劃旨在全面提升香港交易所的技術設備。

9月，香港交易所推出**領航星市場數據(OMD)系統的首階段執行計劃**。OMD提供低時延市場數據，透過此平台，香港交易所可發布多種包含不同內容及特點各異的數據傳輸專線產品，以配合資訊供應商、交易所參與者及投資者的不同需要。首階段支援香港交易所的證券市場，接下來的階段定於2014年推出，將支援衍生產品市場並將系統延伸至內地。

香港交易所於2月推出**內地市場數據樞紐創始成員計劃**，現有5名資訊供應商參與。內地市場數據樞紐標誌著香港交易所首度在內地建立重要的技術基礎設施據點，為創始成員提供可靠、可擴展兼具成本效益的基礎設施，以連接至香港交易所旗下的證券市場及指數數據傳送專線產品。

香港交易所於9月推出全新的證券及衍生產品市場歷史數據產品以供訂購，其中包括全新的《歷史全盤數據——證券市場》，並隨附載有香港交易所主板及創業板股份所有買賣盤及成交的完整紀錄資料。整套更完備的歷史數據產品可進一步支援在香港交易所旗下市場的交易活動及相關研究。

中國證券登記結算有限公司(中國結算)於12月獲納入為中央結算及交收系統(CCASS)的**結算機構參與者**，日後中國結算將可為B股轉H股公司執行特定的託管職能。

年內，恒生指數有限公司**提高旗下指數的發布速度**，由每15秒發布一次加快至每2秒一次。中華證券交易服務有限公司(簡稱中華交易服務，乃香港交易所與內地兩家證券交易所的合資公司)亦將其跨境指數系列的行情更新頻率由每15秒一次加快至每5秒一次。另外，2013年有多隻**新的股票指數**推出，當中涉及內地上市股票的有恒生A股100強指數、恒生A股500強指數及中華交易服務中國A80指數(中華A80)；涉及香港上市股票的有恒生低波幅指數、恒生增幅指數及中華交易服務中國香港內地指數(中華香港內地指數)；以及涉及雙重上市AH股的恒生AH股精明指數。眾多新指數中，中華A80及中華香港內地指數均為中華交易服務中國120指數的分類指數。4月，中華交易服務授權首批共三家基金管理公司開發與中華交易服務中國120指數及其兩隻分類指數相關的基金產品。

主板股票

2013年底，主板上市公司共有1,451家(2012年為1,368家)，總市值為239,088億港元，較2012年的218,717億港元增長9%。主板上市公司中，722家(50%)為內地企業——158家H股公司、116家紅籌公司及448家內地民營企業¹。這三類內地企業在年底的市值分別為49,066億港元、48,153億港元及39,061億港元，共佔主板總市值的57%。年內主板共有87家新上市公司；除8家(三家為H股公司)由創業板轉往主板上市的公司外，其餘79家以招股方式新上市的公司(包括8家H股公司)共籌集新資金1,633億港元。

恒指在2013年底收報23306點，按年升3%；其中兩項分類指數——金融及工商業——分別上升3%及7%；另外兩項分類指數——公用事業及地產——分別下跌7%及9%。標準普爾/香港交易所大型股指數收報28109點(按年升4%)。

2013年主板股本證券總成交金額為111,430億港元，較2012年升17%。股本證券的交易佔主板所有證券全年總成交金額的73%，較2012年的72%為高。

股本權證

2013年內在主板新發行的股本權證共3隻，並無發行溢價(與2012年相同)。2013年底，在主板上市的股本權證有8隻，全年總成交金額為8,084萬港元(按年增長2%)。

創業板方面，2013年內並無任何新上市股本權證，及至年底時已無任何上市股本權證。2013年創業板股本權證的全年總成交金額為85萬港元。

¹ H股公司是指在中國內地註冊成立並由內地政府機構或個人控制的公司；紅籌公司是指在中國內地以外地區註冊成立並由內地政府機構控制的公司；內地民營企業是指在中國內地以外地區註冊成立並由內地個人控制的公司。

債務證券

2013年底，共有403隻債務證券(79隻為人民幣債券)在主板上市(2012年底則為269隻，47隻為人民幣債券)。債務證券在2013年的總成交金額為44.6億港元，較2012年的27.7億港元增長61%。年內新上市債務證券共170隻(2012年為109隻)，共籌集新資金5,764億港元(較2012年增加69%)。新上市債務證券包括17隻人民幣債券，本金總額為568億元人民幣。11月，財政部發行100億元人民幣的國債，並容許個人投資者透過中央結算系統參與者認購有關國債。這是財政部首次採用香港交易所的設施公開發售債券。

香港政府發行的抗通脹零售債券(iBonds)仍是交易額最大的債務證券，成交金額為44.2億港元，佔全年債務證券總成交金額的99%。10月，恒生指數有限公司推出恒生通脹掛鈎債券指數系列，以量度市場上所有iBonds的整體表現。

單位信託基金及互惠基金(包括ETF及REIT)

2013年底，主板上市單位信託基金/互惠基金共129隻(2012年底為111隻)，其中包括116隻ETF及11隻房地產投資信託基金(REIT)。基金類別證券的全年成交總額增長67%至9,857億港元的新高，其中ETF佔9,031億港元(92%)，REIT佔824億港元(8%)。基金成交額(當中ETF的平均每日成交額為37億港元)佔主板所有上市證券全年總成交額的6%(2012年為4%)。

2013年內，香港交易所旗下證券市場新增3家ETF經理，ETF經理數目增至24家。

2013年新上市的單位信託基金/互惠基金有18隻，16隻為ETF，當中包括安碩人民幣債券指數ETF(亞洲首隻離岸人民幣債券ETF)、易方達中華交易服務中國120指數ETF(全球首隻同時投資香港及內地股市的ETF)及恒生A股行業龍頭指數ETF(全球首隻由中國內地境外基金經理管理的RQFII ETF)。新上市ETF中，七隻為同時以港元及人民幣交易的雙櫃台證券，其以人民幣進行的交易佔這些雙櫃台ETF的交易總額的10%。ETF的交易仍是以A股ETF為主，2013年內A股ETF的總成交金額為6,671億港元，佔所有ETF的全年成交金額的74%。

結構性產品(衍生權證及牛熊證)

2013年，在全球交易所以證券化衍生產品(包括衍生權證及牛熊證)成交金額計的排位中，香港交易所繼續名列榜首。主板新上市的衍生權證共7,264隻(2012年為5,886隻)，總名義發行金額達1,749億港元，與2012年的1,742億港元相若。2013年底上市衍生權證有4,715隻(2012年為3,747隻)。衍生權證的全年總成交金額為17,833億港元(較2012年增長8%)，佔主板所有上市證券全年總成交金額的12%(與2012年相若)。

2013年新上市的牛熊證數目為8,948隻(2012年為6,056隻)，總名義發行金額為4,826億港元，較2012年的3,494億港元增加38%。年底的主板上市牛熊證共1,620隻。2013年，牛熊證的總成交金額較上一年減少17%至12,692億港元，佔主板所有上市證券全年總成交金額的8%(2012年為12%)。

2013年衍生權證及牛熊證合共佔主板所有上市證券全年總成交金額的20%(2012年為24%)。

人民幣證券產品

2013年底，以人民幣交易的不同證券產品類別計有1隻股本證券、79隻債務證券、7隻衍生權證、14隻ETF及1隻REIT。年底時共有14隻雙櫃台證券(1隻股本證券及13隻ETF)。年內，所有以人民幣交易的證券產品的全年總成交金額為235億元人民幣，當中ETF佔211億元人民幣(總成交金額的90%)，REIT佔18億元人民幣(8%)，衍生權證佔4.02億元人民幣(2%)，股票佔1.86億元人民幣(1%)及債務證券佔3,329萬元人民幣(0.1%)。

創業板

2013年底，創業板上市公司共192家(2012年為179家)，總市值為1,340億港元，較上一年底的784億港元上升71%。這些公司當中有75家(39%)為內地企業——24家H股公司、6家紅籌公司及45家內地民營企業，年底市值分別為60億港元、131億港元及435億港元，合共佔創業板市值的47%。2013年內於創業板作新上市的公司共23家，集資32億港元。2013年創業板全年總成交金額為788億港元，較上一年增長135%。

2013年內由創業板轉往主板上市的公司有8家(2012年有2家)。

衍生產品市場

市場及產品發展

年內，香港交易所為旗下衍生產品市場推行多項重要發展，以及推出數種新衍生產品。

股票期權市場改革計劃於3月展開，香港交易所網站增設新的股票期權專頁，為公眾用戶提供10多種期權分析工具。股票期權市場於5月推行新增的主要莊家計劃，由4家金融機構擔任5個期權類別的主要莊家。全新的分層交易費用制度亦於同月生效，以理順交易費用結構，使股票期權的交易更具成本效益。同時，所有股票期權類別亦新增第四個到期月份，讓市場經常有3個月或以上到期的股票期權可供買賣。12月，4個期權類別的最低變動價格由0.01港元縮窄至0.001港元，以利便期權金較低的期權的定價及交易。

為有助投資者更靈活應對歐美交易時段海外市場的變動，香港交易所於4月推出**收市後期貨交易時段**。最先推出收市後期貨交易時段(下午5時至下午11時)的是恒指期貨及H股指數期貨，該時段設有流通量提供者計劃，於2013年12月底前為投資者提供參考價。2014年1月，收市後期貨交易時段延伸至小型恒指期貨及小型H股指數期貨，以利便個人投資者於歐美交易時段內的風險管理。大手交易機制亦於同月由日間交易時段延長至收市後期貨交易時段，以便經紀執行大額買賣盤而不致影響公開市場價格。

其他的重要發展包括位於將軍澳的新數據中心開幕、OMD的第一階段運作正式開始以及全新的歷史數據產品，這些均為服務香港交易所旗下證券市場及衍生產品市場的發展項目(見上一節「證券市場」)。為了在中國內地、日本、韓國、新加坡及台灣推廣**衍生產品市場數據**的運用，香港交易所於9月推出一個**市場推廣計劃**，當中特別着重新推出的衍生產品的市場數據。34名已參與該計劃的資訊供應商若發布香港交易所新衍生產品的實時數據(有關產品包括中華交易服務中國120指數期貨及美元兌人民幣(香港)期貨)，可獲豁免相關費用。計劃可望進一步加強市場透明度，及提升香港衍生產品市場在海外的知名度。

10月，HKATS電子交易系統(HKATS)及衍生產品結算及交收系統(DCASS)升級至由NASDAQ OMX提供的**Genium INET**技術平台。升級後的HKATS新增「自選組合」的交易功能，讓經紀可透過單一價格執行多個期貨及期權組合。

在產品開發方面，年內**新股票期權類別**共有7個，分別為1月推出的CSOP富時中國A50 ETF及華夏滬深300指數ETF；以及8月引入的中國民生銀行股份有限公司、長城汽車股份有限公司、聯想集團有限公司、美高梅中國控股有限公司及中國人民保險集團股份有限公司。

多種新的期貨產品亦於年內推出市場——華夏滬深300指數ETF、CSOP富時中國A50 ETF及iShares安碩富時A50中國指數ETF的期貨於6月推出，是香港交易所首批以A股ETF為基礎的期貨產品；中華交易服務中國120指數期貨於8月推出。9月，中華交易服務中國120指數期貨及恒指波幅指數期貨獲美國商品期貨交易委員會(CFTC)批准售予美國公民。

在場外交易市場方面，香港交易所於2013年內，在相關的立法及監管程序取得長足進展後開展其場外衍生工具結算業務。《2013年證券及期貨(修訂)條例草案》於6月刊憲後，香港規管**場外衍生工具市場**的立法程序已接近最後階段。該條例草案旨在為本港的場外衍生工具市場設立監管制度，並就金融市場規管實施其他技術性改善措施。9月，金管局及證監會發表補充諮詢總結，內容關於在場外衍生工具的新制度下的受規管活動範圍，以及有關規管具系統重要性的參與者的建議。市場基建方面，金管局於7月推出**場外衍生工具交易資料儲存庫**匯報服務。

香港交易所旗下的場外衍生工具結算所——**香港場外結算有限公司(場外結算公司)**——於10月獲證監會根據《證券及期貨條例》第37條授予認可結算所的地位。取得認可後，香港交易所完成一份認購協議，根據該協議，12家金融機構同意認購場外結算公司的無投票權普通股，成為創始股東。12名創始股東合計持有場外結算公司已發行股本總額的25%，香港交易所則持有餘下75%，並且繼續持有場外結算公司全數具投票權的普通股。創始股東均為具代表性的本港、中國內地及國際金融機構，為場外結算公司日後的發展奠下穩健基礎。場外結算公司於11月順利投入運作。

交易活動

2013年香港交易所期貨及期權市場全年成交合約量較上一年增長9%，至1億3,003萬張。2013年，H股指數期貨及期權、小型H股指數期貨、自訂條款H股指數期貨及股票期貨等五種產品的全年合約成交量均創新高。

2013年期貨市場中成交量最高的產品是H股指數期貨(41%)，全年成交合約2,087萬張(較2012年增31%)，年底未平倉合約共217,646張。2013年成交量第二高的是恒指期貨，佔38%，成交合約1,958萬張(較2012年減少4%)，年底未平倉合約共107,304張。第三位的是小型恒指期貨，2013年全年成交合約785萬張(佔期貨成交量15%)，較2012年少8%。小型H股指數期貨及股票期貨的全年成交合約量分別大幅增加44%及42%至225萬張及46萬張。中華交易服務中國120指數期貨是2013年內唯一新推出的指數期貨合約，合共成交合約50,213張。2013年底，股票期貨類別共有41個，包括3個ETF期貨(2012年底為38個，並無ETF期貨)。

2013年，所有期權產品合計的合約成交量較上一年增加8%至7,865萬張，當中股票期權是成交量最高的期權產品，2013年的合約成交量為6,083萬張（較2012年增8%），佔期權成交合約總數的77%，及期貨及期權成交合約總數的47%。股票期權年底未平倉合約共474萬張，較上一年增加18%。2013年底，股票期權類別有70個（2012年底為63個）。股票期權交易於2013年的總期權金為387億港元，較2012年增加17%。

主要指數期權產品——恒指期權、H股指數期權及小型恒指期權——分別佔2013年期權成交合約總數的11%、10%及1%，全年合約成交量分別為860萬張（減少7%）、803萬張（增長27%）及116萬張（減少6%）。自訂條款H股指數期權的全年合約成交量大幅增加176%至30,789張，而自訂條款恒指期權的全年合約成交量則下跌35%至9,197張。

BRICS股票指數期貨、黃金期貨、港元利率期貨及外匯基金債券期貨的交投於2013年持續疏落。

商品市場

2013年，LME在設立自營結算平台LME Clear上取得進展。LME與LCH.Clearnet Ltd於2013年6月達成協議，會於2014年9月22日將目前由LCH.Clearnet Ltd結算的LME合約轉至LME Clear進行結算。2013年，LME Clear的高級管理團隊人選經已落實，並已挑選主要金融基礎設施供應商。有關規章草擬本及程序的諮詢工作經已完成，而LME Clear亦已向英倫銀行遞交有關中央結算對手認可的申請書。

2013年11月，LME Clear宣布已挑選認可交易資料儲存庫——美國存管信託及結算公司（DTCC）——為新LME匯報服務LMEwire的戰略夥伴，此服務定於2014年2月12日開始運作。2013年12月，LME Clear宣布組成董事會，於2013年12月16日生效。

LME亦對其服務及系統推出多項優化措施。2013年年初增設LME用戶委員會，代表LME主要權益人的意見，由John Smillie出任委員會主席。香港交易所位於將軍澳的新一代數據中心新設了一個亞洲區服務台，於亞洲交易時段為用戶提供全面的技術支援。

LME亦改進其亞洲基準定價機制，將定價時段由15分鐘縮減至5分鐘，使流通量更為集中，以應付旗下電子交易平台LMEselect來自亞洲的交易的增長。

LME認可台灣高雄港為新的金屬交割地點，是亞洲第九個獲LME認可的交割地點。高雄擁有極佳的物流設施，加上其周邊地區對金屬需求龐大，高雄的倉庫可為當地提供周全服務。在首批倉庫獲認可後，高雄港於2013年11月21日開始為LME提供交割業務。

6月，香港交易所及LME與北京國際礦業權交易所簽訂合作備忘錄，以及與中國銀行簽訂有關人民幣商品結算的合作備忘錄。

LME於7月宣布就有關縮短倉庫輪候時間的建議展開為期三個月的市場諮詢。在考慮環球金屬業界的回應後，LME於11月公布全面的倉庫改革措施。

LME於12月宣布順利完成符合**歐洲市場基礎設施監管規則(EMIR)**要求的技術調節。這些技術調節的如期完成，讓LME會員於EMIR生效前及早開始對本身的系統作出必要的調整。

LME於2013年再次刷新多項紀錄，總成交達1億7,110萬手，較2012年增長7%，相當於14.6萬億美元及40億噸金屬材料。

2013年銅及鋁的成交量均創新高，較2012年分別增長12%及8%。LME鎳合約成交量增幅最高，按年增23%至1,400萬手。鋅、鈷及鉬的成交量亦刷新紀錄，分別增2%、4%及11%。

2013年平均每日成交量為676,283手，較2012年增長7%。LME期貨未平倉合約創出274萬手的新高，較2012年的270萬手有所增長。

於2013年底，LME在全球交易所買賣的基本金屬期貨市場中，以名義噸位計的市場份額為84%，較2012年升1.3個百分點。鋅的市場份額升幅最大，由2012年的84%增至2013年的89%。

免責聲明：本節中有關香港交易所以外機構所採取市場措施的資料，乃根據公開資料編備，並無獨立驗證。

2013年香港證券及衍生產品市場大事紀要

月份	事項
1月	<p>1月15日，香港金融管理局(金管局)推出兩項支援香港離岸人民幣業務的措施：(1)縮短認可機構利用人民幣流動資金安排的通知期；及(2)允許認可機構以人民幣貨幣期貨(及人民幣可交收遠期合約)持倉淨額抵銷其相反方向的人民幣未平倉淨額。</p> <p>1月16日，作為高層政府諮詢機構的金融發展局(金發局)成立。該局首六份研究報告其後在11月刊發，就促進及改善香港金融服務業的長遠發展提出了廣泛的建議。</p> <p>1月31日，香港交易所位於將軍澳工業邨的新一代數據中心開幕。</p>
2月	<p>2月6日，金管局宣布一系列加強香港銀行同業拆息(HIBOR)定價機制的措施，當中包括制定報價銀行須遵守的《操守準則》，相關法定指引於5月生效。</p> <p>2月6日，香港交易所推出內地市場數據樞紐(MMDH)創始成員計劃，容許資訊供應商及其他有興趣人士參與香港交易所位於上海的MMDH的早期建設。</p>
3月	<p>3月6日，中國證券監督管理委員會(中國證監會)擴大人民幣合格境外機構投資者(RQFII)的資格範圍至包括以香港為基地的金融機構和內地金融機構在香港的子公司，並放寬對RQFII資產配置的限制，有助產品多元化。</p> <p>3月15日，香港交易所就容許發行人在其股份作短暫停牌下於交易時間內刊發內幕消息公告的建議刊發諮詢總結。建議中的短暫停牌模式將會與其他即將推行的主要市場基建項目同步實施，實施時間不會在2014年中之前，以減省市場參與者的系統改動及測試工作。</p> <p>3月18日，恒生指數有限公司推出恒生A股100強指數、恒生A股500強指數、恒生低波幅指數及恒生增幅指數。</p> <p>3月18日，中華證券交易服務有限公司(簡稱中華交易服務，乃香港交易所與內地兩家證券交易所的合資公司)推出中華交易服務中國A80指數及中華交易服務中國香港內地指數；兩者均為中華交易服務中國120指數的分類指數。中華交易服務亦於4月授權三家基金管理公司開發與這些指數相關的產品。</p> <p>3月20日，香港交易所推出一系列措施以革新旗下股票期權市場。改革措施直至2013年底止分階段實行，當中包括：(1)香港交易所網站推出全新股票期權專頁；(2)減收交易費；(3)新設主要莊家計劃；(4)所有股票期權類別新增一個到期月份；及(5)豁免實時股票期權報價(擷取報價)收費一年。</p>

月份	事項
	<p>3月22日，證券及期貨事務監察委員會(證監會)就建議加強電子交易的監管框架發表諮詢總結。新制度於2014年1月1日生效。</p> <p>3月27日，證監會就建議加強於聯交所上市的非法團實體的監管框架發表諮詢總結，回應者對此普遍表示支持。</p>
4月	<p>4月8日，恒生指數有限公司開始逐步提高旗下指數的發布速度，由每15秒發布一次加快至每2秒一次，首階段涉及四個指數。第二階段於5月6日進行，涉及的指數包括恒生指數(恒指)及恒生中國企業指數(恒生國企指數或H股指數)，而涉及其餘指數的改動已於2013年底前完成。</p> <p>4月8日，香港交易所為恒指期貨及H股指數期貨推出收市後期貨交易(下午5時至晚上11時)。</p> <p>4月8日，香港場外結算有限公司(場外結算公司，由香港交易所成立，以提供場外衍生產品結算服務)歡迎12家金融機構加盟，這些金融機構跟香港交易所及場外結算公司已簽訂(或將會簽訂)一份正式認購協議，成為場外結算公司不具投票權的普通股股東，但有權收取股息、委任結算所董事及指派代表加入結算所用戶委員會。該認購協議將會於場外結算公司獲證監會認可為結算所後正式完成。</p> <p>4月22日，中華交易服務將其跨境指數系列的行情更新頻率由每15秒一次加快至每5秒一次。</p> <p>4月25日，鑑於本港離岸人民幣市場持續發展以及資金流動性改善，金管局放寬多項規定，以便利認可機構的人民幣流動資金管理。</p> <p>4月26日，聯交所刊發諮詢文件，就以下兩項事宜諮詢市場意見：建議修訂《上市規則》有關關連交易的規定；及建議修訂《上市規則》條文劃一「關連人士」及「聯繫人」的定義。</p>
5月	<p>5月18日，香港商品交易所(香港商交所)因公司財政狀況轉壞，自願放棄由證監會批出的自動化交易服務(ATS)供應商的資格認可。證監會在調查香港商交所財務狀況期間發現若干可能涉及嚴重違規行為的證據，將個案轉交商業罪案調查科以作進一步調查。</p>
6月	<p>6月10日，香港交易所推出以華夏滬深300指數ETF、CSOP富時中國A50 ETF及iShares安碩富時A50中國指數ETF為基礎的指數期貨，是香港交易所首批以A股交易所買賣基金(ETF)為基礎的期貨產品。</p> <p>6月18日，亞洲首隻離岸人民幣債券ETF——iShares安碩人民幣債券指數ETF——於聯交所上市。</p> <p>6月24日，財資市場公會推出人民幣香港銀行同業拆息定價，作為離岸人民幣市場上一個新的參考基準。</p>

月份	事項
	6月28日，《2013年證券及期貨(修訂)條例草案》刊憲。此條例草案旨在為本港場外衍生工具市場設立監管制度，並就金融市場規管實施其他技術性改善措施。
7月	7月22日，恒生指數有限公司推出恒生AH股精明指數。該指數為一跨市場策略指數，涵蓋的股份均同時於香港以H股上市及於內地以A股上市，目的在於計量按兩個股份類別的相對價格，互換股份類別以賺取額外回報這一投資策略的表現。 7月22日，證監會與28個歐盟或歐洲經濟區國家的主管機構分別簽署的諒解備忘錄生效。該批備忘錄涉及與《另類投資基金經理指令》(AIFMD)相關的監察工作上的監管合作。 7月26日，為協助認可機構管理人民幣流動資金，金管局推出兩類透過人民幣流動資金安排向認可機構提供的人民幣資金——翌日交收(T+1)的一日期限資金及即日交收(T+0)的隔夜資金。 7月29日，金管局推出場外衍生工具交易資料儲存庫匯報服務。
8月	8月9日，證監會就《金融市場基建的原則》(《基建原則》)發出一套適用於認可結算所的指引。《基建原則》乃國際結算銀行與國際證券事務監察委員會組織(國際證監會組織)刊發，旨在使金融市場基建更趨穩健。 8月12日，香港交易所推出中華交易服務中國120指數期貨。這是全球首隻在交易所上市而同時涵蓋中國內地及香港市場上主要中資股、能讓投資者透過單一期貨合約捕捉兩地市場的投資機會的衍生產品。 8月29日，內地與香港政府簽訂《內地與香港關於建立更緊密經貿關係的安排》補充協議十(CEPA10)，制定了多項服務業開放及便利貿易及投資的措施。
9月	9月5日，香港中資基金業協會正式在香港成立，目標之一在於促進香港中資資產管理公司與中國證券投資基金業協會的溝通、交流與合作。 9月6日，金管局與證監會發表聯合補充諮詢總結，內容涉及場外衍生工具新制度下受規管活動的範圍，以及有關規管具系統重要性的參與者的建議。回應者對此普遍表示支持。 9月9日，恒生行業分類系統之修訂生效。新系統將香港上市股票分類為11種行業、30種業務類別及86種業務子類別(此前則分為11種行業及28種業務類別)，另外有兩個行業被重新命名。

月份	事項
	<p>9月10日，香港交易所資訊服務有限公司(香港交易所資訊服務)在中國內地、日本、南韓、新加坡和台灣推出衍生產品市場行情數據推廣計劃，當中特別着重新推出的衍生產品。</p> <p>9月13日，聯交所就其執行《上市規則》的方針刊發新聲明，並就違反《上市規則》的紀律事宜推行新處理程序，以簡化聯交所執行規則的行動。</p> <p>9月23日，香港期貨交易所(期交所)公布中華交易服務中國120指數期貨及恒指波幅指數期貨已經美國商品期貨交易委員會(CFTC)認證。美國投資者現可於美國直接買賣這些合約。</p> <p>9月27日，證監會與聯交所刊發經修訂的有關海外公司上市的聯合政策聲明，目的在提高上市程序的透明度、為尋求在香港上市的海外公司提供清晰的監管指引及維持香港金融市場的質素。</p> <p>9月30日，香港交易所在旗下證券市場推出領航星市場數據平台(OMD)，OMD的第一階段運作正式開始。</p>
10月	<p>10月1日，證監會有關保薦人的新規例生效。聯交所《上市規則》的相關新規定，連同新發出或經修訂、有關若干規例詮釋及審閱程序的指引亦於同日生效(部分新規定設有過渡安排)。</p> <p>10月21日，易方達中華交易服務中國120指數ETF於聯交所上市，為全球首隻同時投資香港及內地股市的ETF。</p> <p>10月25日，場外結算公司獲證監會根據《證券及期貨條例》第37條授予認可結算所的地位。</p> <p>10月30日，在場外結算公司獲證監會認可後，香港交易所完成認購協議。根據該協議，12家金融機構同意認購場外結算公司的無投票權普通股，成為創始股東。</p>
11月	<p>11月18日，香港交易所公布於2014年1月6日在收市後交易時段推出小型恒指期貨及小型H股指數期貨的交易，並於同日為收市後期貨交易時段引入大手交易機制。</p> <p>11月25日，場外結算公司順利投入運作。</p> <p>11月25日，財政部發行的100億元人民幣國債於聯交所上市；這是財政部首次採用聯交所設施公開發售債券。</p> <p>11月26日，恒生A股行業龍頭指數ETF於聯交所上市，此基金由以香港為基地的恒生投資管理有限公司管理，為全球首隻由中國內地境外的基金經理管理的RQFII ETF。</p>

月份	事項
12月	<p>12月1日，《信託法律(修訂)條例》生效。此修訂條例旨在更新香港的信託法律，使其更符合現代需要，從而促進香港信託服務業的競爭力。</p> <p>12月4日，香港交易所與新加坡交易所(新交所)簽訂合作備忘錄，同意在多個雙方均感興趣的領域進行合作，包括共同探討產品開發以促進人民幣國際化進程，加強雙方市場聯通，以及在技術發展及監管事宜上的合作。</p> <p>12月20日，聯交所就20個獲接納的海外司法權區分別刊發個別「地區指南」，以協助上市申請人了解聯交所在對海外發行人應用上市規則時，對申請人的期望、應用的常規、程序及所考慮的因素。</p> <p>12月27日，香港交易所宣布香港中央結算有限公司(香港結算)已將中國證券登記結算有限公司(中國結算)納入為中央結算及交收系統(CCASS)的結算機構參與者。日後如有B股轉為H股時，中國結算將可執行特定的託管職能。</p>

股票市場概況－主板

	年份		
	2011	2012	2013
上市證券(年底數字)			
上市公司數目	1,326	1,368	1,451
上市證券數目	6,551	6,723	8,330
新上市公司數目 ⁽¹⁾	88	52	87
新上市公司	76	50	79
創業板轉板上市公司	12	2	8
總發行股本(百萬港元)	1,280,438.28	1,306,671.34	1,373,154.22
市價總值(百萬港元)	17,452,667.08	21,871,730.17	23,908,803.80
集資總額(百萬港元)	482,834.30	300,230.72	369,821.68
交投情況			
總交易日數	246	247	244
總成交金額(百萬港元) ⁽²⁾			
全年	17,091,116.87	13,267,508.72	15,185,792.16
平均每日	69,476.08	53,714.61	62,236.85
總成交股數(百萬股)			
全年	39,621,773.27	33,812,747.98	34,210,452.09
平均每日	161,064.12	136,893.72	140,206.77
總成交宗數(宗數)			
全年	213,131,902	190,501,387	227,229,216
平均每日	866,390	771,261	931,267
股價指數			
標普香港大型股指數(2003年2月28日=10000)			
最高	29060.75	27110.52	28936.41
最低	19639.36	21822.38	23663.18
年底指數	22252.19	27082.16	28109.10
恒生指數(1964年7月31日=100)			
最高	24419.62	22666.59	24038.55
最低	16250.27	18185.59	19813.98
年底指數	18434.39	22656.92	23306.39
市場比率⁽³⁾			
平均週息率(%)	3.31	2.81	2.99
平均市盈率(倍)	9.68	10.50	11.24
平均賬面值比率(倍)	1.41	1.50	1.45
流通比率(%)	68.79	43.41	46.61
交易所參與者數目	534	550	543

註：

- (1) 包括由創業板到主板上市之公司。
(2) 市場成交金額已就遲報及反駁交易作出調整。
(3) 根據所有上市的普通股股份年底數字計算。

股票市場概況－創業板

	年份		
	2011	2012	2013
上市證券(年底數字)			
上市公司數目	170	179	192
上市證券數目	172	180	192
新上市公司數目	13	12	23
總發行股本(百萬港元)	9,088.52	8,766.62	9,750.42
市價總值(百萬港元)	84,589.06	78,398.98	134,002.06
集資總額(百萬港元)	7,556.20	5,130.28	9,041.13
交投情況			
總交易日數	246	247	244
總成交金額(百萬港元) ⁽¹⁾			
全年	62,957.51	33,541.03	78,837.80
平均每日	255.92	135.79	323.11
總成交股數(百萬股)			
全年	285,503.28	154,803.15	229,284.85
平均每日	1,160.58	626.73	939.69
總成交宗數(宗數)			
全年	1,721,719	1,107,126	2,241,521
平均每日	6,999	4,482	9,187
股價指數			
標普香港創業板指數(2003年2月28日=1000)			
最高	824.10	497.70	474.62
最低	425.82	341.55	378.60
年底指數	474.80	381.51	461.58
市場比率⁽²⁾			
平均週息率(%)	0.52	0.88	0.52
平均市盈率(倍)	22.16	18.38	49.25
平均賬面值比率(倍)	1.39	1.57	2.67
流通比率(%)	74.42	42.78	58.83

註：

- (1) 市場成交金額已就遲報及反駁交易作出調整。
(2) 根據創業板股份之年底數字計算。

股市概況－主板及創業板

	年份														
	1999	2000	2001	2002	2003	2004	2005	2006	2007	2008	2009	2010	2011	2012	2013
上市證券(年底數字)															
上市公司數目	708	790	867	978	1,037	1,096	1,135	1,173	1,241	1,261	1,319	1,413	1,496	1,547	1,643
上市證券數目	1,212	1,349	1,189	1,586	1,785	2,176	2,649	3,383	6,092	5,831	6,616	7,900	6,723	6,903	8,522
新上市公司數目 ⁽¹⁾	38	90	88	117	73	70	67	62	84	49	73	113	101	64	110
新上市公司	38	90	88	115	67	68	65	60	80	31	69	101	89	62	102
創業板轉板上市公司	-	-	-	2	6	2	2	2	4	18	4	12	12	2	8
總發行股本(億港元)	2,258.66	2,889.24	3,286.26	3,873.39	4,090.76	4,410.57	7,127.47	9,010.97	9,638.92	9,805.59	10,435.19	12,401.14	12,895.27	13,154.38	13,829.05
市價總值(億港元)	47,347.64	48,624.40	39,463.06	36,113.19	55,478.48	66,958.93	81,799.37	133,377.06	206,975.44	102,987.53	178,743.08	210,769.58	175,372.56	219,501.29	240,428.06
集資總額(億港元)	1,497.03	4,673.37	644.28	1,105.14	2,137.60	2,818.00	3,017.06	5,245.38	5,908.46	4,272.48	6,421.18	8,587.21	4,903.90	3,053.61	3,788.63
- 首次上市集資額	171.40	1,321.18	257.14	519.84	591.41	971.59	1,656.51	3,338.52	2,924.37	659.76	2,482.27	4,494.77	2,597.90	900.43	1,689.60
- 上市後集資額	1,325.63	3,352.18	387.14	585.29	1,546.19	1,846.41	1,360.55	1,906.85	2,984.09	3,612.71	3,938.91	4,092.44	2,306.01	2,153.18	2,099.03
交投情況															
總交易日數	247	247	243	247	248	249	247	247	246	245	249	249	246	247	244
總成交金額(億港元) ⁽²⁾															
全年	19,195.45	31,318.52	19,895.04	16,430.54	25,838.29	39,741.12	45,204.32	83,763.11	216,655.30	176,528.01	155,152.49	172,100.78	171,540.74	133,010.50	152,646.30
平均每日	77.71	126.80	81.87	66.52	104.19	159.60	183.01	339.12	880.71	720.52	623.10	691.17	697.32	538.50	625.60
總成交股數(億股)															
全年	13,937.84	23,546.88	15,323.67	16,119.26	24,103.80	40,235.48	57,798.15	94,812.66	231,633.65	271,042.91	247,938.68	349,911.81	399,072.77	339,675.51	344,397.37
平均每日	56.43	95.33	63.06	65.26	97.19	161.59	234.00	383.86	941.60	1,106.30	995.74	1,405.27	1,622.25	1,375.20	1,411.46
總成交宗數(宗數)															
全年	23,063,257	36,871,325	24,123,635	20,536,648	28,803,397	37,243,835	36,956,081	64,077,041	151,585,525	141,394,810	177,641,518	193,940,737	214,853,621	191,608,513	229,470,737
平均每日	93,374	149,277	99,274	83,144	116,143	149,574	149,620	259,421	616,201	577,122	713,420	778,878	873,389	775,743	940,454
市場產品成交金額(億港元)															
股本股份	17,767.81	29,444.08	18,604.26	15,152.63	23,048.12	34,229.28	36,099.20	64,669.38	166,705.71	126,839.16	116,399.49	124,113.08	120,689.62	95,290.69	112,218.55
股本認股權證	103.85	80.53	32.22	17.47	11.64	29.21	22.84	27.12	51.26	11.33	5.24	18.12	9.28	0.80	0.82
衍生權證	1,197.88	1,593.61	1,050.02	1,127.77	2,640.12	5,244.76	8,566.07	17,900.59	46,938.60	34,337.36	16,548.95	26,924.62	26,298.86	16,464.41	17,833.15
牛熊證	-	-	-	-	-	-	-	113.35	713.80	10,395.57	16,760.65	14,554.04	18,521.36	15,331.55	12,692.28
股票掛鈎票據	-	-	-	3.34	4.80	2.44	0.01	-	-	-	-	-	-	-	-
債券	1.37	0.59	0.38	0.25	0.18	0.42	0.11	0.06	0.10	0.07	0.04	0.02	8.43	27.71	44.63
單位信託及互惠基金	124.54	199.72	208.15	129.08	133.42	235.01	516.10	1,052.61	2,245.84	4,944.51	5,438.11	6,490.89	6,013.18	5,895.35	9,856.87
交易所買賣基金(ETF)	124.53	199.71	208.14	129.07	133.42	234.98	207.02	578.18	1,605.66	4,411.03	4,996.86	6,044.58	5,452.95	5,220.80	9,031.33
房地產投資信託基金(REIT)	-	-	-	-	-	-	309.08	474.41	514.97	514.94	430.78	438.90	555.24	671.49	823.58
其它	0.02	0.02	0.00	0.01	0.00	0.02	0.00	0.01	125.21	18.54	10.47	7.41	4.99	3.06	1.96
市場比率⁽³⁾															
平均週息率(%)	2.20	1.99	2.89	3.36	2.92	2.83	2.87	2.19	2.20	5.37	2.32	2.30	3.30	2.80	2.98
平均市盈率(倍)	26.77	12.95	12.30	14.98	19.08	18.80	15.61	17.39	22.56	7.27	18.19	16.72	9.71	10.52	11.28
平均賬面值比率(倍)	2.16	1.81	1.35	1.11	1.68	1.89	1.93	2.52	2.81	1.17	1.91	2.00	1.41	1.50	1.45
流通比率(%)	37.53	60.55	47.14	41.96	41.54	51.12	44.13	48.49	80.54	123.16	65.12	58.89	68.82	43.41	46.67

註：

- (1) 包括由創業板到主板上市之公司。
- (2) 市場成交金額已就遲報及反駁交易作出調整。
- (3) 根據所有普通股股份之年底數字計算。

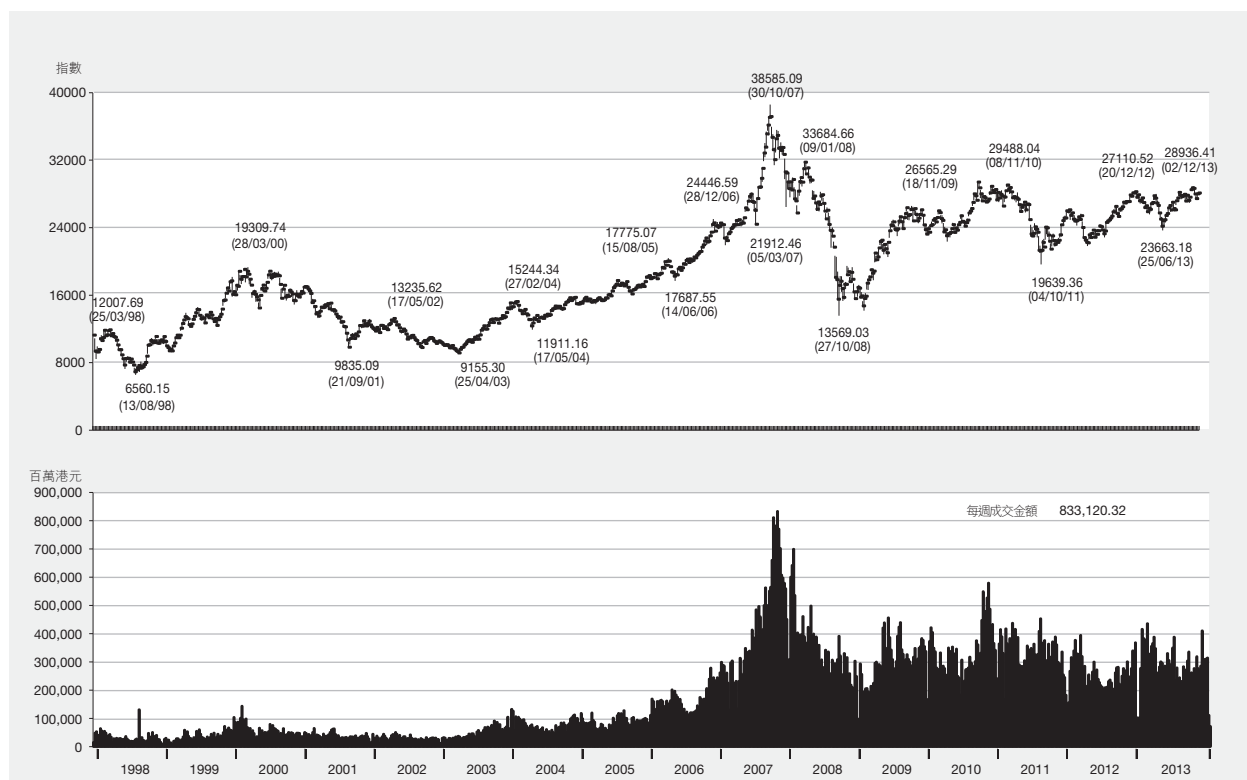
衍生產品市場概況

	年份		
	2011	2012	2013
所有期貨及期權產品 (股票期權除外)			
交易日數	246	245.5	244.0
合約成交量	66,168,404	63,721,093	69,200,889
股市指數產品	65,720,015	63,377,939	68,602,944
股票產品	444,014	322,715	459,190
利率產品	659	160	47
人民幣貨幣期貨	–	20,277	138,708
黃金期貨	3,716	2	0
平均每日	269,525	259,556	283,610
年底未平倉合約	607,304	1,285,991	1,489,264
股市指數產品	595,978	1,262,802	1,452,153
股票產品	11,277	19,516	18,409
利率產品	49	0	1
人民幣貨幣期貨	–	3,673	18,701
黃金期貨	0	0	0
股票期權			
年底股票期權類別數目	60	63	70
年底股票期權系列數目	15,450	12,788	16,900
新開辦期權類別數目	3	3	0
交易日數	246	245.5	244.0
合約成交量			
全年總數	74,325,068	56,081,545	60,827,975
平均每日	302,750	228,438	249,295
合約期權金 (百萬港元)			
全年總數	72,482	33,031	38,733
平均每日	295	135	159
成交宗數			
全年總數	2,964,696	2,407,866	2,761,730
平均每日	12,076	9,808	11,319
年底未平倉合約	5,329,494	4,031,961	4,740,818
已行使合約總數	8,310,452	8,193,654	7,261,867
每張合約平均期權金 (港幣)	975	589	637
每宗交易平均合約數目 (合約數目)	25	23	22
莊家數目	32	33	34
認沽數量／認購數量	1.31	1.12	1.11
平均每日合約成交量／未平倉合約	5.7%	5.7%	5.3%
所有期貨及期權產品			
合約成交量	140,493,472	119,802,638	130,028,864
年底未平倉合約	5,936,798	5,317,952	6,230,082

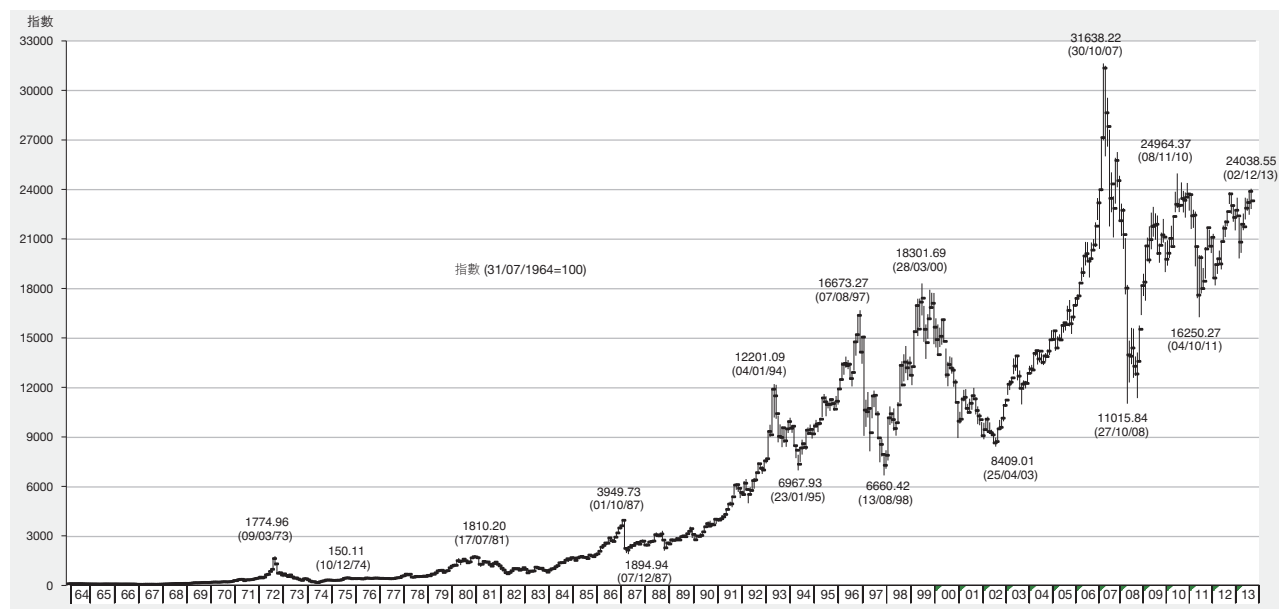
市場概況－結算及交收

	年份		
	2011	2012	2013
中央結算系統營運資料			
經中央結算系統處理之聯交所交易(每日平均數)			
－交易宗數	873,654	775,742	940,454
－交易金額(十億港元)	69.8	53.9	62.6
－涉及股數(十億股)	162.2	137.5	141.1
經中央結算系統處理的交收指示(每日平均數)			
－交收指示數目	83,833	73,247	83,055
－交收指示涉及金額(十億港元)	211.2	178.5	216.7
－涉及股數(十億股)	47.8	44.2	54.6
經中央結算系統處理的投資者交收指示(每日平均數)			
－交收指示數目	469	343	402
－交收指示涉及金額(百萬港元)	261.1	227.2	213.7
－涉及股數(百萬股)	123.7	98.7	124.1
以「持續淨額交收」的股份數額於到期交收日(T+2)的交收效率 (每日平均數)(%)			
	99.88	99.91	99.91
以「持續淨額交收」的股份數額於到期交收翌日(T+3)的交收效率 (每日平均數)(%)			
	99.99	99.99	99.99
在T+3日進行補購(每日平均數)			
－涉及經紀數目	6	4	4
－補購宗數	7	4	5
－補購涉及金額(百萬港元)	2.4	1.5	2.2
存放於中央結算系統證券存管處的股份			
－股數(十億股)	3,694.2	3,663.7	3,955.2
－獲納入系統的證券佔已發行股本總數的百分比	70.17	70.30	70.87
－股份價值(十億港元)	9,599.9	12,330.1	13,878.9
－獲納入系統的證券佔市價總值的百分比	50.23	51.73	52.68
衍生產品結算及交收系統營運資料			
年末未平倉合約			
－股市指數期貨	238,065	381,023	390,291
－股票期貨	11,277	19,516	18,409
－黃金期貨	0	0	0
－利率期貨	49	0	1
－人民幣貨幣期貨	–	3,673	18,701
－股市指數期權	357,913	881,779	1,061,862
－股票期權	5,329,494	4,031,961	4,740,818
累積行使股票期權			
－涉及股數(百萬股)	8,045	8,480	8,285
－涉及金額(十億港元)	150	123	138

標準普爾／香港交易所大型股指數每週走勢(1998－2013)



恒生指數每月走勢(1964－2013)

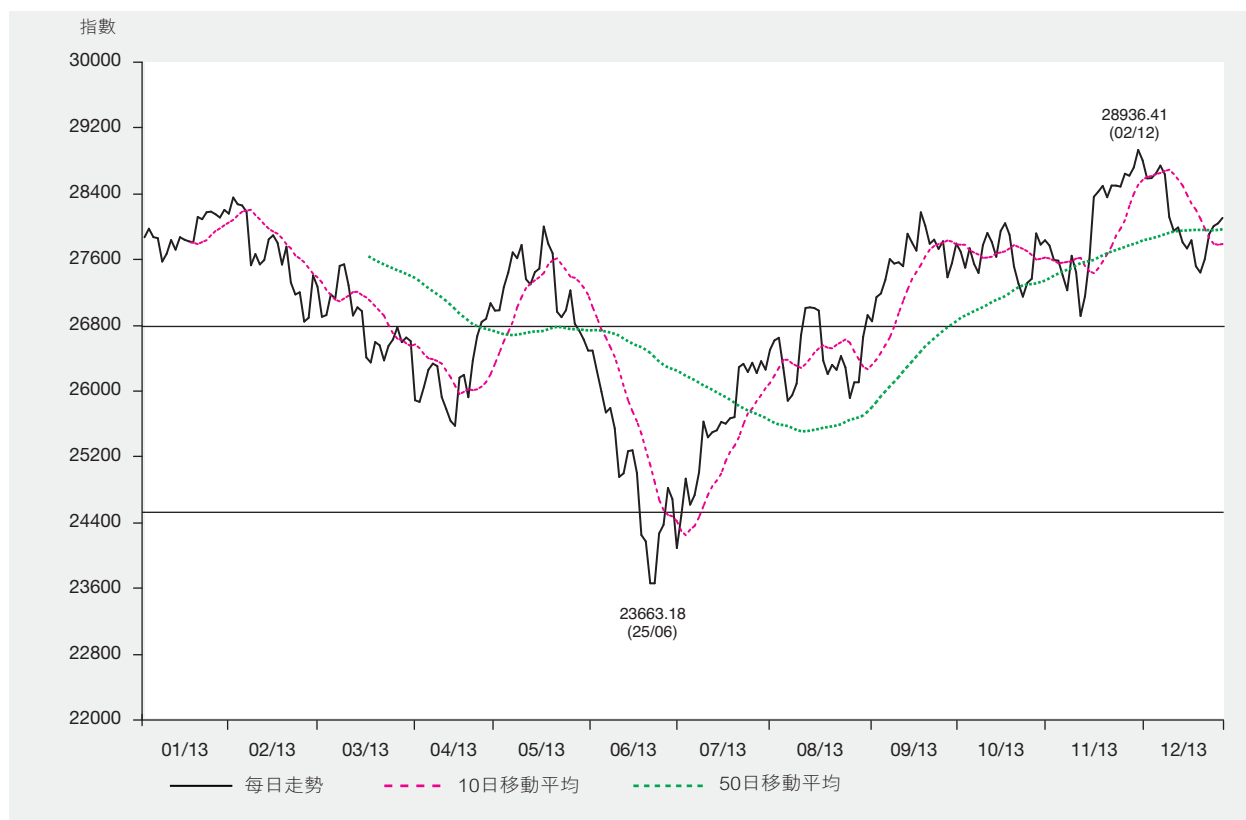


標準普爾／香港交易所大型股指數，每日收市(2013)

2003年2月28日 = 10000

日期	1月	2月	3月	4月	5月	6月	7月	8月	9月	10月	11月	12月
1	-	28261.15	27271.06	-	-	-	-	26504.58	-	-	27837.47	-
2	27873.29	-	-	26653.94	26981.24	-	24687.34	26618.53	26663.62	27556.54	-	28936.41
3	27978.22	-	-	26610.01	26985.31	26495.04	24092.24	-	26926.62	27796.97	-	28808.91
4	27875.85	28184.05	26905.55	-	-	26494.52	24487.21	-	26851.06	27696.17	27773.18	28589.91
5	-	27533.02	26926.95	25890.75	-	26241.77	24936.83	26650.65	27145.93	-	27598.12	28593.69
6	-	27669.17	27178.55	-	27266.94	25995.24	-	26284.82	27189.68	-	27589.06	28650.94
7	27862.40	27543.41	27129.53	-	27446.29	25741.81	-	25884.46	-	27503.70	27404.28	-
8	27578.15	27597.42	27525.39	25870.35	27689.93	-	24620.01	25951.99	-	27739.95	27228.52	-
9	27674.14	-	-	26054.82	27618.61	-	24735.96	26093.39	27355.90	27549.63	-	28745.76
10	27840.18	-	-	26262.53	27780.43	25796.09	25012.63	-	27608.47	27439.68	-	28639.98
11	27722.54	-	27544.73	26336.49	-	25548.67	25630.66	-	27553.42	27779.72	27648.81	28118.74
12	-	-	27288.71	26306.11	-	-	-	25439.46	26685.37	27569.52	-	27447.89
13	-	-	26921.50	-	27363.14	24957.96	-	27013.22	27521.32	-	26916.41	27992.83
14	27874.78	27848.89	27021.42	-	27300.96	25001.47	-	-	-	-	-	27154.70
15	27844.30	27897.79	26974.93	25929.89	27449.33	-	25501.51	27020.98	-	27925.89	27608.75	-
16	27824.20	-	-	25786.00	27492.48	-	25524.86	27011.97	27916.54	27815.97	-	27812.54
17	27812.62	-	-	25638.82	-	25270.84	25626.76	-	27810.40	27635.89	-	27737.35
18	28120.83	27805.59	26411.82	25579.86	-	25282.36	25605.62	-	27710.88	27950.95	28366.12	27837.53
19	-	27541.25	26350.08	26165.53	-	25005.80	25670.78	26981.27	28177.76	-	28428.67	27521.40
20	-	27759.37	26598.98	-	28004.35	24251.49	-	26371.82	-	-	28499.11	27444.69
21	28093.33	27321.73	26559.12	-	27796.01	24172.58	-	26209.05	-	28044.68	28360.84	-
22	28178.23	27177.73	26375.39	26199.46	27677.86	-	25685.31	26321.37	-	27902.97	28502.96	-
23	28185.90	-	-	25927.14	26967.26	-	26293.50	26260.69	28013.98	27517.66	-	27606.41
24	28154.25	-	-	26371.41	26901.79	23663.49	26333.52	-	27794.63	27310.80	-	27913.46
25	28113.86	27204.23	26551.48	26671.56	-	23663.18	26234.73	-	27844.68	27151.25	28502.39	-
26	-	26847.76	26629.01	26843.84	-	24269.24	26346.95	26428.48	27732.24	-	28490.14	-
27	-	26893.75	26777.97	-	26985.60	24375.04	-	26289.42	27825.13	-	28646.77	28009.26
28	28206.61	27409.45	26597.26	-	27227.51	24823.71	-	25918.28	-	27319.23	28623.08	-
29	28161.23	-	-	26882.00	26820.64	-	26221.73	26108.63	-	27368.72	28721.91	-
30	28357.52	-	-	27071.53	26737.19	-	26365.96	26109.41	27386.46	27920.56	-	28043.14
31	28275.95	-	-	-	26630.43	-	26263.24	-	-	27784.47	-	28109.10
最高	28357.52	28261.15	27544.73	27071.53	28004.35	26495.04	26365.96	27020.98	28177.76	28044.68	28721.91	28936.41
最低	27578.15	26847.76	26350.08	25579.86	26630.43	23663.18	24092.24	25884.46	26663.62	27151.25	26916.41	27444.69
平均	27982.20	27558.57	26876.97	26252.60	27291.59	25107.91	25514.40	26415.16	27529.91	27652.92	27969.01	28153.25

標準普爾／香港交易所大型股指數，每日走勢(2013)



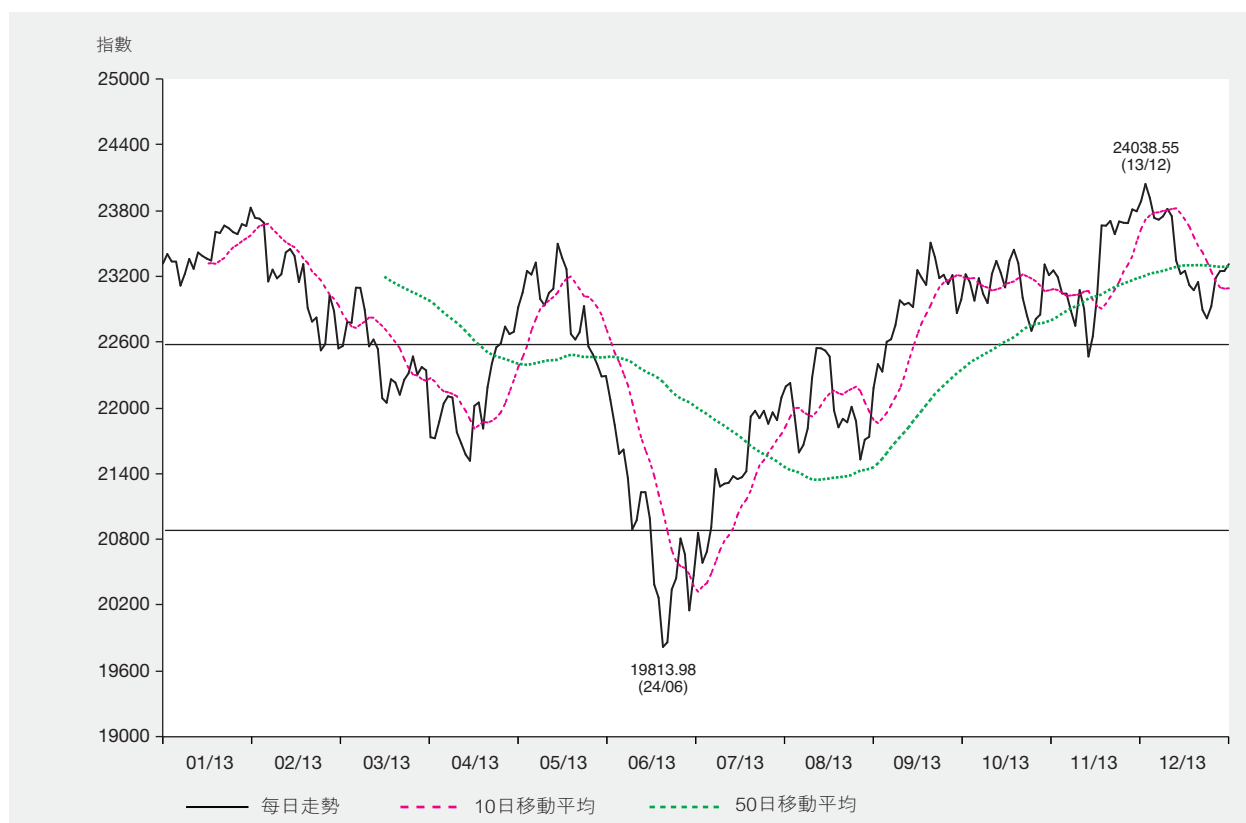
恒生指數，每日收市(2013)

1964年7月31日 = 100

日期	1月	2月	3月	4月	5月	6月	7月	8月	9月	10月	11月	12月
1	-	23721.84	22880.22	-	-	-	-	22088.79	-	-	23249.79	-
2	23311.98	-	-	22367.82	22668.30	-	20658.65	22190.97	22175.34	22984.48	-	24038.55
3	23398.60	-	-	22337.49	22689.96	22282.19	20147.31	-	22394.58	23214.40	-	23910.47
4	23331.09	23685.01	22537.81	-	-	22285.52	20468.67	-	22326.22	23138.54	23189.62	23728.70
5	-	23148.53	22560.50	21726.90	-	22069.24	20854.67	22222.01	22597.97	-	23038.95	23712.57
6	-	23256.93	22777.84	-	22915.09	21838.43	-	21923.70	22621.22	-	23036.94	23743.10
7	23329.75	23177.00	22771.44	-	23047.09	21575.26	-	21588.84	-	22973.95	22881.03	-
8	23111.19	23215.16	23091.95	21718.05	23244.35	-	20582.19	21655.88	-	23178.85	22744.39	-
9	23218.47	-	-	21870.34	23211.48	-	20683.01	21807.56	22750.65	23033.97	-	23811.17
10	23354.31	-	-	22034.56	23321.22	21615.09	20904.56	-	22976.65	22951.30	-	23744.19
11	23264.07	-	23090.82	22101.27	-	21354.66	21437.49	-	22937.14	23218.32	23069.85	23338.24
12	-	-	22890.60	22089.05	-	-	21277.28	22271.28	22953.72	-	22901.41	23218.12
13	-	-	22556.65	-	22989.81	20887.04	-	22541.13	22915.28	-	22463.83	23245.96
14	23413.26	23413.25	22619.18	-	22930.28	20969.14	-	-	-	-	22649.15	-
15	23381.51	23444.56	22533.11	21772.67	23044.24	-	21303.31	22539.25	-	23336.52	23032.15	-
16	23356.99	-	-	21672.03	23082.68	-	21312.38	22517.81	23252.41	23228.33	-	23114.66
17	23339.76	-	-	21569.67	-	21225.90	21371.87	-	23180.52	23094.88	-	23069.23
18	23601.78	23381.94	22083.36	21512.52	-	21225.88	21345.22	-	23117.45	23340.10	23660.06	23143.82
19	-	23143.91	22041.86	22013.57	-	20986.89	21362.42	22463.70	23502.51	-	23657.81	22888.75
20	-	23307.41	22256.44	-	23493.03	20382.87	-	21970.29	-	-	23700.86	22812.18
21	23590.91	22906.67	22225.88	-	23366.37	20263.31	-	21817.73	-	23438.15	23580.29	-
22	23658.99	22782.44	22115.30	22044.37	23261.08	-	21416.50	21895.40	-	23315.99	23696.28	-
23	23635.10	-	-	21806.61	22669.68	-	21915.42	21863.51	23371.54	22999.95	-	22921.56
24	23598.90	-	-	22183.05	22618.67	19813.98	21968.93	-	23179.04	22835.82	-	23179.55
25	23580.43	22820.08	22251.15	22401.24	-	19855.72	21900.96	-	23209.63	22698.34	23684.45	-
26	-	22519.69	22311.08	22547.71	-	20338.55	21968.95	22005.32	23125.03	-	23681.28	-
27	-	22577.01	22464.82	-	22686.05	20440.08	-	21874.77	23207.04	-	23806.35	23243.24
28	23671.88	23020.27	22299.63	-	22924.25	20803.29	-	21524.65	-	22806.58	23789.09	-
29	23655.17	-	-	22580.77	22554.93	-	21850.15	21704.78	-	22846.54	23881.29	-
30	23822.06	-	-	22737.01	22484.31	-	21953.96	21731.37	22859.86	23304.02	-	23244.87
31	23729.53	-	-	-	22392.16	-	21883.66	-	-	23206.37	-	23306.39
最高	23822.06	23721.84	23091.95	22737.01	23493.03	22285.52	21968.95	22541.13	23502.51	23438.15	23881.29	24038.55
最低	23111.19	22519.69	22041.86	21512.52	22392.16	19813.98	20147.31	21524.65	22175.34	22698.34	22463.83	22812.18
平均	23470.72	23148.34	22517.98	22054.34	22933.10	21063.84	21298.53	22009.46	22932.69	23102.16	23304.52	23370.77

註：恒生指數由恒生指數有限公司編算

恒生指數，每日走勢(2013)

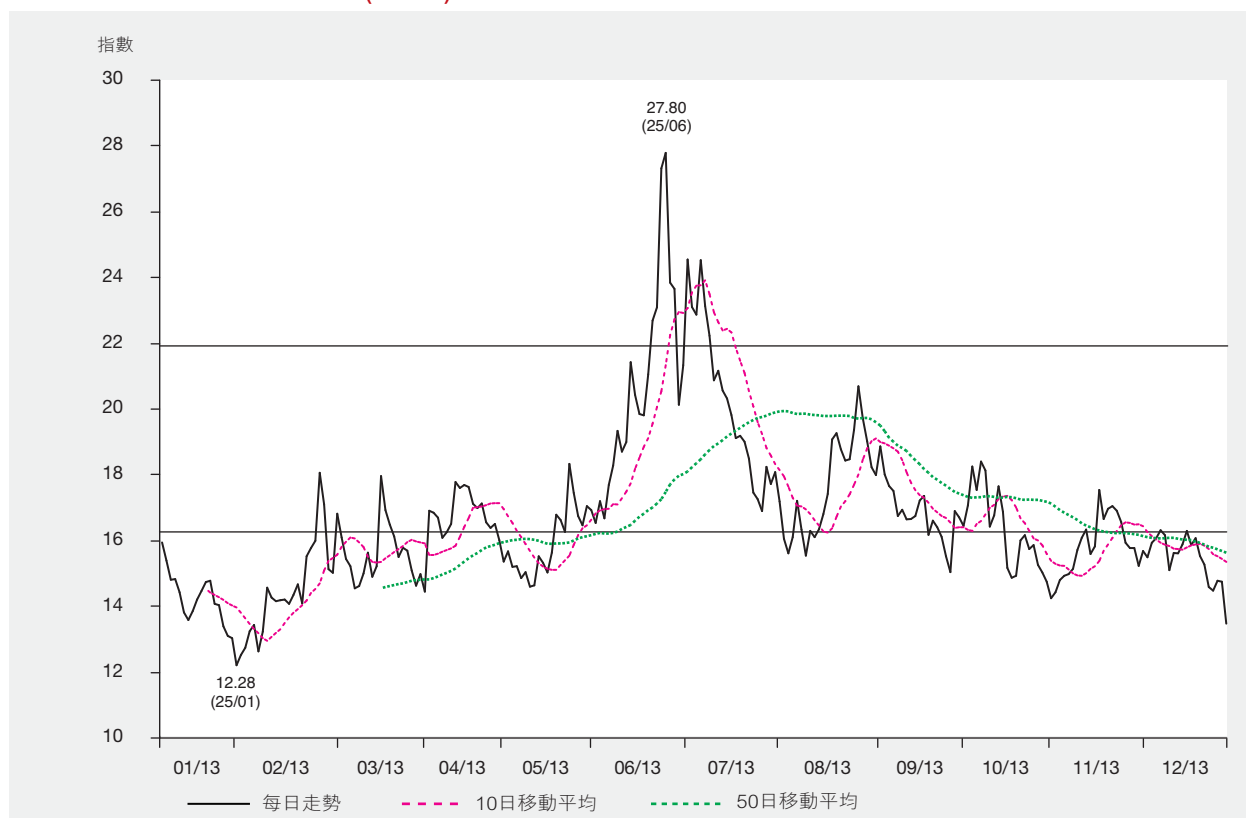


恒指波幅指數，每日收市(2013)

日期	1月	2月	3月	4月	5月	6月	7月	8月	9月	10月	11月	12月
1	-	12.70	15.08	-	-	-	-	17.24	-	-	14.31	-
2	16.00	-	-	15.04	15.73	-	21.37	16.11	18.28	16.76	-	15.74
3	15.45	-	-	14.51	15.26	17.25	24.57	-	18.04	16.50	-	15.55
4	14.87	13.30	16.87	-	-	16.73	23.13	-	18.91	17.12	14.49	15.99
5	-	14.63	16.15	16.96	-	17.74	22.90	15.67	18.06	-	14.86	16.13
6	-	14.33	15.50	-	15.28	18.33	-	16.16	17.71	-	14.99	16.37
7	14.89	14.22	15.28	-	14.92	19.38	-	17.26	-	18.30	15.04	-
8	14.49	14.25	14.61	16.90	15.10	-	24.55	16.39	-	17.59	15.20	-
9	13.88	-	-	16.75	14.66	-	23.16	15.60	17.56	18.45	-	16.22
10	13.65	-	-	16.14	14.70	18.75	22.26	-	16.80	18.18	-	15.16
11	13.92	-	14.68	16.31	-	19.04	20.91	-	16.99	16.48	15.77	15.68
12	-	-	15.06	16.56	-	-	21.20	16.35	16.70	-	16.14	15.67
13	-	-	15.69	-	15.58	21.46	-	16.16	16.71	-	16.39	15.94
14	14.27	14.27	14.96	-	15.38	20.47	-	-	-	-	15.65	-
15	14.53	14.14	15.28	17.83	15.09	-	20.60	16.40	-	16.82	15.88	-
16	14.80	-	-	17.65	15.69	-	20.36	16.86	16.80	17.70	-	16.35
17	14.84	-	-	17.74	-	19.89	19.86	-	17.27	16.93	-	15.92
18	14.14	14.41	18.01	17.68	-	19.85	19.16	-	17.41	15.23	17.59	16.13
19	-	14.73	16.98	17.17	-	21.09	19.23	17.47	16.23	-	16.71	15.59
20	-	14.15	16.54	-	16.84	22.72	-	19.12	-	-	17.02	15.33
21	14.10	15.58	16.18	-	16.68	23.12	-	19.31	-	14.93	17.10	-
22	13.46	15.83	15.56	17.04	16.32	-	19.05	18.82	-	14.99	16.96	-
23	13.17	-	-	17.18	18.38	-	18.54	18.48	16.66	16.06	-	14.65
24	13.10	-	-	16.61	17.50	27.33	17.51	-	16.46	16.22	-	14.54
25	12.28	16.05	15.84	16.44	-	27.80	17.31	-	16.17	15.80	16.62	-
26	-	18.11	15.75	16.56	-	23.87	16.95	18.52	15.58	-	15.99	-
27	-	17.15	15.15	-	16.80	23.68	-	19.41	15.10	-	15.83	14.84
28	12.59	15.19	14.69	-	16.52	20.17	-	20.73	-	15.92	15.83	-
29	12.81	-	-	16.07	17.10	-	18.29	19.76	-	15.32	15.29	-
30	13.31	-	-	15.42	16.98	-	17.77	19.06	16.95	15.09	-	14.81
31	13.50	-	-	-	16.59	-	18.13	-	-	14.81	-	13.54
最高	16.00	18.11	18.01	17.83	18.38	27.80	24.57	20.73	18.91	18.45	17.59	16.37
最低	12.28	12.70	14.61	14.51	14.66	16.73	16.95	15.60	15.10	14.81	14.31	13.54
平均	14.00	14.88	15.69	16.63	16.05	20.98	20.31	17.66	17.02	16.44	15.89	15.51

註：恒指波幅指數由恒生指數有限公司編算

恒指波幅指數，每日走勢(2013)



恒生中國企業指數，每日收市(2013)

2000年1月3日 = 2000

日期	1月	2月	3月	4月	5月	6月	7月	8月	9月	10月	11月	12月
1	-	12215.03	11344.24	-	-	-	-	9723.93	-	-	10678.69	-
2	11897.66	-	-	10811.44	10825.35	-	9203.85	9734.81	10055.05	10333.59	-	11548.07
3	11987.23	-	-	10758.80	10845.99	10548.13	8900.25	-	10250.97	10514.55	-	11448.35
4	11937.45	12156.58	11104.65	-	-	10537.49	9024.01	-	10233.03	10517.28	10686.06	11368.78
5	-	11813.39	11169.52	10429.31	-	10473.18	9209.34	9725.96	10338.89	-	10637.15	11395.74
6	-	11849.25	11359.04	-	11001.77	10361.22	-	9650.42	10334.07	-	10561.57	11376.17
7	11973.07	11681.96	11311.45	-	11115.05	10187.27	-	9446.38	-	10427.17	10474.33	-
8	11714.15	11649.78	11484.35	10429.76	11284.74	-	9063.30	9484.64	-	10534.94	10390.73	-
9	11817.77	-	-	10610.77	11266.89	-	9051.23	9599.46	10528.69	10505.51	-	11432.92
10	11931.47	-	-	10694.23	11347.41	10126.97	9215.08	-	10697.44	10460.18	-	11382.16
11	11842.59	-	11435.82	10708.25	-	9959.74	9551.61	-	10636.71	10580.75	10582.90	11073.93
12	-	-	11292.14	10655.68	-	-	9433.66	9928.04	10637.53	-	10561.61	10962.18
13	-	-	11037.41	-	11109.27	9688.30	-	10185.55	10538.94	-	10276.61	11025.82
14	12003.75	11821.44	11101.96	-	11032.79	9667.42	-	-	-	-	10391.13	-
15	12006.82	11845.20	11020.89	10440.76	11083.29	-	9445.56	10206.74	-	10671.17	10702.70	-
16	11907.52	-	-	10426.56	11019.48	-	9419.51	10220.20	10706.63	10629.78	-	10932.27
17	11858.21	-	-	10300.93	-	9744.48	9480.85	-	10650.64	10568.71	-	10894.29
18	12105.71	11735.22	10794.70	10266.59	-	9733.54	9492.07	-	10588.01	10644.04	11307.33	10961.54
19	-	11525.70	10740.05	10587.32	-	9584.54	9448.51	10199.08	10769.54	-	11365.45	10777.91
20	-	11683.04	10978.75	-	11186.54	9265.30	-	9905.76	-	-	11437.44	10628.50
21	12125.89	11426.22	10944.35	-	11083.23	9237.47	-	9856.86	-	10668.20	11333.14	-
22	12196.74	11317.13	10896.48	10590.75	11053.04	-	9415.06	9967.77	-	10653.43	11448.74	-
23	12166.70	-	-	10425.09	10746.70	-	9780.16	9932.35	10717.72	10457.32	-	10647.35
24	12095.77	-	-	10634.37	10722.30	8938.63	9778.51	-	10599.15	10322.12	-	10834.43
25	12001.81	11333.98	10978.00	10772.76	-	8871.28	9752.60	-	10598.18	10177.82	11387.21	-
26	-	11104.10	10925.13	10834.08	-	9164.64	9755.66	10075.09	10541.03	-	11302.03	-
27	-	11144.34	11033.61	-	10753.49	9158.61	-	9988.23	10494.36	-	11401.96	10830.10
28	12100.08	11437.17	10896.22	-	10920.58	9311.44	-	9765.19	-	10258.42	11385.29	-
29	12077.87	-	-	10785.58	10751.29	-	9641.07	9850.72	-	10390.56	11441.27	-
30	12172.24	-	-	10917.97	10689.99	-	9669.61	9825.21	10316.12	10640.89	-	10770.69
31	12130.59	-	-	-	10599.21	-	9658.54	-	-	10627.02	-	10816.14
最高	12196.74	12215.03	11484.35	10917.97	11347.41	10548.13	9780.16	10220.20	10769.54	10671.17	11448.74	11548.07
最低	11714.15	11104.10	10740.05	10266.59	10599.21	8871.28	8900.25	9446.38	10055.05	10177.82	10276.61	10628.50
平均	12002.32	11631.74	11092.44	10604.05	10973.26	9713.67	9426.82	9870.11	10511.64	10503.97	10940.64	11055.37

註：恒生中國企業指數由恒生指數有限公司編算

恒生中國企業指數，每日走勢(2013)



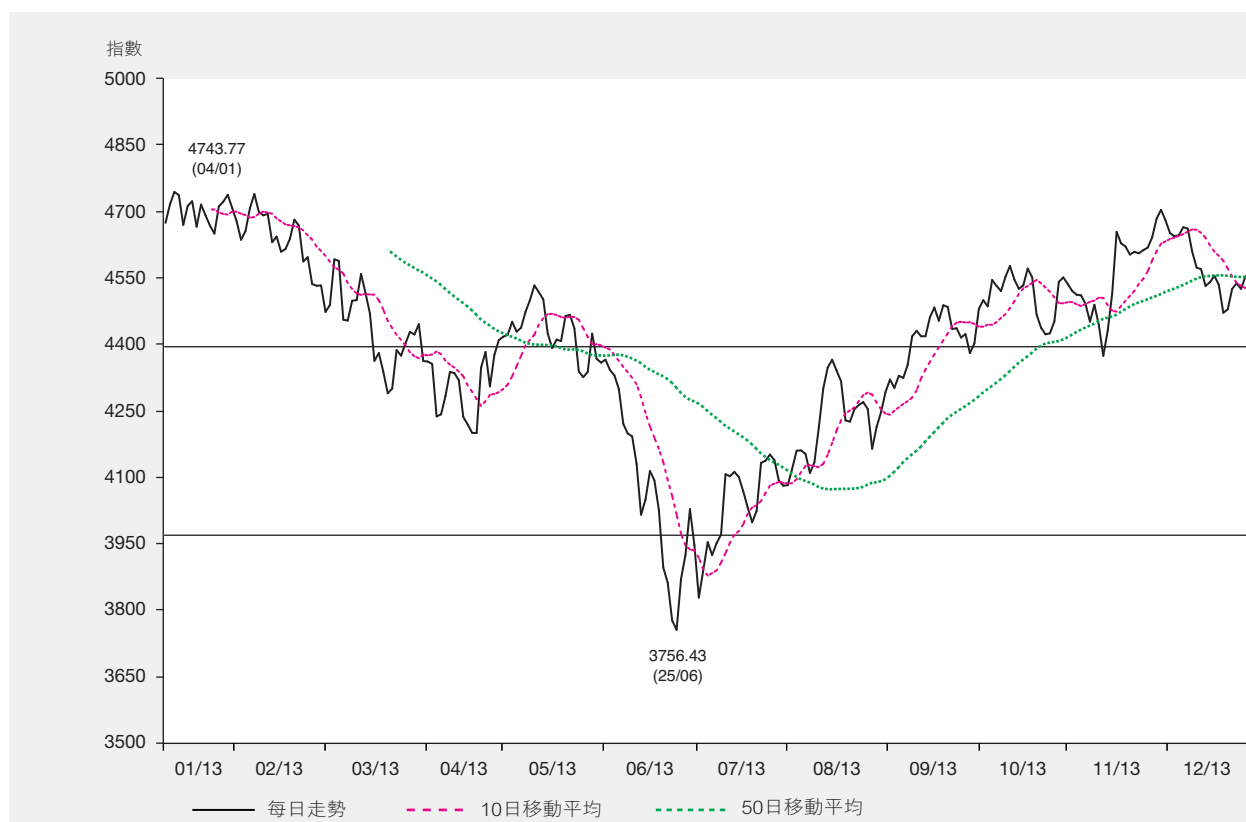
恒生香港中資企業指數，每日收市(2013)

2000年1月3日 = 2000

日期	1月	2月	3月	4月	5月	6月	7月	8月	9月	10月	11月	12月
1	-	4690.96	4588.31	-	-	-	-	4119.64	-	-	4536.50	-
2	4674.02	-	-	4361.30	4428.75	-	3947.31	4160.26	4292.33	4402.32	-	4703.32
3	4715.42	-	-	4355.90	4437.48	4342.25	3829.20	-	4320.73	4479.83	-	4679.71
4	4743.77	4694.31	4455.64	-	-	4330.04	3890.92	-	4301.99	4499.57	4520.39	4651.30
5	-	4630.47	4453.63	4237.56	-	4299.58	3954.11	4160.99	4329.17	-	4511.97	4643.51
6	-	4642.87	4498.35	-	4473.14	4220.83	-	4153.12	4324.43	-	4510.55	4646.24
7	4736.53	4608.92	4499.69	-	4499.86	4199.11	-	4110.21	-	4485.79	4491.23	-
8	4669.55	4614.96	4558.88	4242.18	4532.91	-	3924.94	4133.67	-	4545.17	4451.21	-
9	4712.27	-	-	4283.98	4517.66	-	3952.04	4212.93	4354.25	4531.69	-	4664.23
10	4722.67	-	-	4337.85	4501.41	4192.43	3971.07	-	4418.31	4520.25	-	4661.03
11	4665.43	-	4515.54	4335.21	-	4130.23	4107.24	-	4430.52	4552.60	4489.27	4609.49
12	-	-	4469.42	4319.08	-	-	4102.67	4300.68	4418.34	-	4443.65	4572.98
13	-	-	4362.94	-	4424.76	4015.92	-	4347.78	4418.32	-	4373.97	4569.66
14	4715.17	4638.17	4380.52	-	4391.65	4049.90	-	-	-	-	4431.05	-
15	4690.98	4681.24	4338.49	4236.39	4410.78	-	4112.42	4365.40	-	4576.83	4514.06	-
16	4667.87	-	-	4219.25	4407.29	-	4100.86	4340.74	4461.33	4546.09	-	4531.74
17	4649.91	-	-	4200.37	-	4114.35	4068.36	-	4483.09	4525.31	-	4540.21
18	4711.00	4667.93	4289.90	4200.18	-	4093.65	4032.02	-	4453.27	4532.93	4653.57	4554.67
19	-	4586.88	4299.96	4347.62	-	4027.17	3999.01	4316.97	4488.14	-	4627.82	4534.03
20	-	4596.56	4387.18	-	4463.83	3896.78	-	4228.67	-	-	4620.61	4471.35
21	4721.71	4536.00	4374.71	-	4466.47	3862.71	-	4225.70	-	4571.00	4602.56	-
22	4737.12	4532.27	4402.25	4382.88	4435.94	-	4024.08	4253.73	-	4551.28	4608.84	-
23	4707.86	-	-	4305.26	4338.52	-	4132.83	4263.47	4484.49	4467.10	-	4478.92
24	4677.60	-	-	4376.38	4326.16	3777.43	4137.59	-	4434.88	4437.54	-	4525.28
25	4635.92	4532.81	4428.34	4409.71	-	3756.43	4151.61	-	4436.27	4422.62	4605.37	-
26	-	4473.03	4422.21	4417.31	-	3871.66	4139.06	4269.83	4415.43	-	4612.40	-
27	-	4488.92	4445.51	-	4337.84	3925.36	-	4254.62	4423.23	-	4618.10	4537.62
28	4655.58	4591.60	4362.55	-	4424.11	4028.72	-	4164.70	-	4424.97	4641.32	-
29	4707.26	-	-	4421.48	4367.50	-	4092.91	4213.66	-	4451.92	4683.69	-
30	4738.94	-	-	4451.00	4358.86	-	4081.29	4247.26	4380.23	4541.06	-	4525.28
31	4698.83	-	-	-	4365.44	-	4082.56	-	-	4550.95	-	4553.64
最高	4743.77	4694.31	4588.31	4451.00	4532.91	4342.25	4151.61	4365.40	4488.14	4576.83	4683.69	4703.32
最低	4635.92	4473.03	4289.90	4200.18	4326.16	3756.43	3829.20	4110.21	4292.33	4402.32	4373.97	4471.35
平均	4697.97	4600.46	4426.70	4322.04	4424.30	4059.71	4037.91	4230.67	4403.44	4505.56	4549.91	4582.71

註：恒生香港中資企業指數由恒生指數有限公司編算

恒生香港中資企業指數，每日走勢(2013)



證券分類數目 (2009 - 2013)

類別	年份				
	2009	2010	2011	2012	2013
普通股	1,146	1,245	1327	1,369	1,452
優先股	2	3	3	3	3
股本認股權證	25	22	13	10	8
衍生權證	3367	5148	4,027	3747	4715
股票掛鈎票據	0	0	0	0	0
牛熊證	1,692	1,064	901	1,214	1,620
單位信託基金／互惠基金	52	79	88	111	129
— 交易所買賣基金 (ETFs)	43	69	77	100	116
— 房地產投資信託基金 (REITs)	7	8	9	9	11
— 其它	2	2	2	2	2
債券	157	169	192	269	403
總數	6,441	7,730	6,551	6,723	8,330

新上市證券數目 (2009 - 2013)

類別	年份				
	2009	2010	2011	2012	2013
普通股*	68	106	88	52	87
— 新上市公司	64	94	76	50	79
— 由創業板轉至主板上市公司	4	12	12	2	8
優先股	0	1	0	0	0
股本認股權證	11	12	7	3	3
衍生權證	4,230	7,826	6,917	5,886	7,264
股票掛鈎票據	0	0	0	0	0
牛熊證	8,072	6,541	5,334	6,056	8,948
單位信託基金／互惠基金	19	27	9	35	18
— 交易所買賣基金 (ETFs)	19	26	8	35	16
— 房地產投資信託基金 (REITs)	0	1	1	0	2
— 其它	0	0	0	0	0
債券	23	38	50	109	170
總數	12,423	14,551	12,405	12,141	16,490

* 包括由創業板到主板上市之公司。

除牌上市證券數目 (2009 - 2013)

類別	年份				
	2009	2010	2011	2012	2013
普通股	10	7	6	10	4
優先股	0	0	0	0	0
股本認股權證	20	15	16	6	5
衍生權證	3,874	6,045	8,038	6,166	6,296
股票掛鈎票據	0	0	0	0	0
牛熊證	7,694	7,169	5,497	5,743	8,542
單位信託基金／互惠基金	0	0	0	12	0
— 交易所買賣基金 (ETFs)	0	0	0	12	0
— 房地產投資信託基金 (REITs)	0	0	0	0	0
— 其它	0	0	0	0	0
債券	38	26	27	32	36
總數	11,636	13,262	13,584	11,969	14,883

恒生行業分類系統上市股份市價總值分佈 (2013)

百萬港元

行業分類*	1月	2月	3月	4月	5月	6月	7月	8月	9月	10月	11月	12月
能源業	1,652,442.47	1,606,564.39	1,580,003.14	1,514,594.74	1,483,303.03	1,357,870.97	1,398,675.45	1,454,000.28	1,482,668.79	1,527,421.59	1,581,477.91	1,482,756.24
原材料業	572,204.94	559,238.78	522,145.10	500,167.60	498,911.28	431,843.67	425,221.00	437,913.59	447,872.22	464,709.04	478,760.80	469,275.05
工業	405,106.97	406,967.24	385,752.03	380,724.91	405,778.42	359,144.87	375,341.49	388,388.39	744,776.89	774,286.33	815,209.81	855,994.96
消費品製造業	2,456,409.62	2,452,405.75	2,420,417.18	2,438,925.45	2,478,503.09	2,308,280.48	2,372,405.62	2,467,402.00	2,592,229.86	2,717,131.11	2,819,962.46	2,808,608.74
消費者服務業	2,197,091.45	2,128,180.91	2,119,590.49	2,156,739.64	2,218,116.11	2,067,210.55	2,174,750.87	2,255,689.71	2,121,467.42	2,301,351.58	2,369,881.83	2,535,067.31
電訊業	2,193,876.12	2,173,163.58	2,085,251.36	2,166,318.68	2,106,354.74	2,056,502.02	2,117,945.90	2,135,482.99	2,205,783.55	2,108,114.10	2,148,875.50	2,070,962.55
公用事業	1,126,964.51	1,162,925.42	1,219,776.31	1,264,445.85	1,210,266.78	1,155,036.46	1,190,338.77	1,143,572.79	1,178,012.75	1,205,187.04	1,256,148.60	1,291,040.67
金融業	7,218,213.21	7,015,571.98	6,768,990.01	6,911,154.67	6,811,051.76	6,174,011.19	6,463,099.57	6,371,591.56	6,733,306.31	6,878,128.02	7,153,727.98	6,945,428.14
地產建築業	3,568,820.17	3,452,067.33	3,229,090.65	3,363,476.71	3,261,932.01	3,032,848.44	3,115,957.33	3,144,689.22	3,251,729.14	3,310,281.89	3,301,507.17	3,221,695.40
資訊科技業	893,747.58	899,989.09	844,993.86	890,373.68	1,035,569.29	997,212.81	1,079,624.21	1,129,542.13	1,210,981.12	1,263,432.51	1,316,194.10	1,428,651.93
綜合企業	728,481.63	715,282.43	689,909.49	700,266.62	696,640.22	667,757.92	689,533.38	699,755.33	728,678.08	752,597.38	763,279.60	799,322.80
總額	23,013,358.67	22,572,356.90	21,865,919.62	22,287,188.57	22,206,426.72	20,607,719.38	21,402,893.60	21,628,027.99	22,697,506.14	23,302,640.58	24,005,025.76	23,908,803.80

- 註： 1. 月底數字
 2. 新的恒生行業分類系統於2013年9月9日生效。
 * 行業分類由恒生指數有限公司提供。

恒生行業分類系統股份市價總值分佈趨勢 (2009–2013)

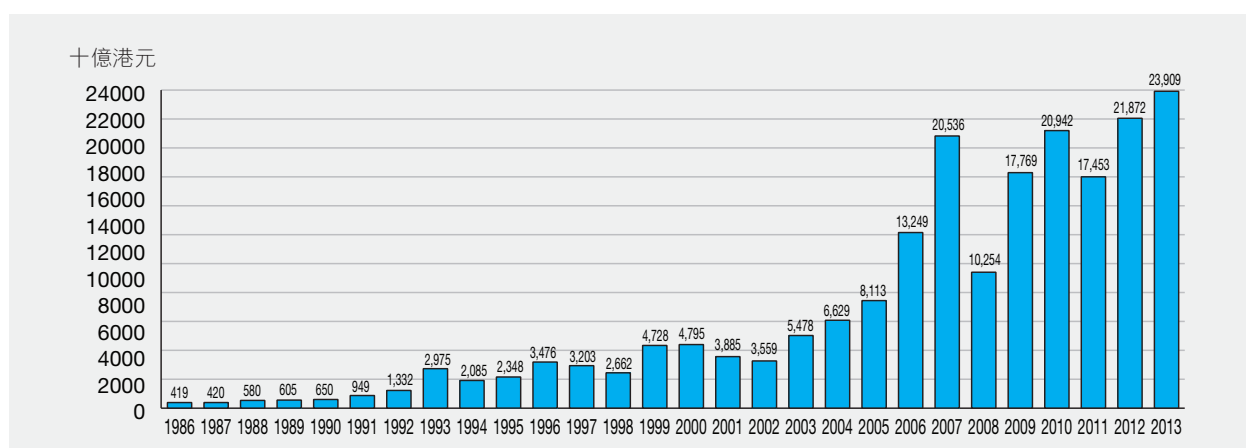
百萬港元

行業分類*	2009		2010		2011		2012		2013	
能源業	1,290,804.22	(7.26%)	1,687,281.21	(8.06%)	1,368,530.62	(7.84%)	1,666,653.89	(7.62%)	1,482,756.24	(6.20%)
原材料業	538,691.51	(3.03%)	688,304.03	(3.29%)	457,345.49	(2.62%)	538,514.95	(2.46%)	469,275.05	(1.96%)
工業	269,968.50	(1.52%)	462,485.44	(2.21%)	277,170.93	(1.59%)	384,864.58	(1.76%)	855,994.96	(3.58%)
消費品製造業	1,647,187.20	(9.27%)	2,215,851.46	(10.58%)	2,004,405.29	(11.48%)	2,384,569.46	(10.90%)	2,808,608.74	(11.75%)
消費者服務業	1,190,542.81	(6.70%)	1,695,676.46	(8.10%)	1,605,705.74	(9.20%)	2,000,483.80	(9.15%)	2,535,067.31	(10.60%)
電訊業	1,803,635.55	(10.15%)	1,942,463.26	(9.28%)	2,070,928.00	(11.87%)	2,292,688.57	(10.48%)	2,070,962.55	(8.66%)
公用事業	640,495.20	(3.60%)	716,469.80	(3.42%)	742,408.36	(4.25%)	1,068,308.19	(4.88%)	1,291,040.67	(5.40%)
金融業	6,123,556.56	(34.46%)	6,885,627.90	(32.88%)	5,331,304.00	(30.55%)	6,706,661.48	(30.66%)	6,945,428.14	(29.05%)
地產建築業	2,465,706.38	(13.88%)	2,647,533.65	(12.64%)	2,016,954.32	(11.56%)	3,320,089.99	(15.18%)	3,221,695.40	(13.47%)
資訊科技業	835,241.90	(4.70%)	827,871.04	(3.95%)	650,437.54	(3.73%)	822,786.42	(3.76%)	1,428,651.93	(5.98%)
綜合企業	963,441.58	(5.42%)	1,172,720.14	(5.60%)	927,476.78	(5.31%)	686,108.84	(3.14%)	799,322.80	(3.34%)
總額	17,769,271.41	(100.00%)	20,942,284.39	(100.00%)	17,452,667.08	(100.00%)	21,871,730.17	(100.00%)	23,908,803.80	(100.00%)

() 括弧內為佔股份市價總值百分率
 年底數字

* 行業分類由恒生指數有限公司提供。

市價總值 (1986至2013)



50間市價總值最大之上市公司

2013年底

順次	股份代號	公司	發行股本 (股數)	收市價 (港元)	市價總值 (百萬港元)	佔股份總值 (%)	
1	00941	中國移動有限公司	20,102,297,665	80.400	1,616,224.73	6.76	
2	00005	匯豐控股有限公司	18,829,627,469	84.150	1,584,513.15	6.63	
3	00939	中國建設銀行股份有限公司－H股	240,417,319,880	5.850	1,406,441.32	5.88	
4	00700	騰訊控股有限公司	1,861,376,847	494.600	920,636.99	3.85	
5	00883	中國海洋石油有限公司	44,647,455,984	14.420	643,816.32	2.69	
6	00805	Glencore Xstrata plc *	13,263,405,466	40.150	—	532,525.73	N.A.
7	01928	金沙中國有限公司	8,062,998,845	63.350	510,790.98	2.14	
8	01299	友邦保險控股有限公司	12,044,000,001	38.900	468,511.60	1.96	
9	01398	中國工商銀行股份有限公司－H股	86,794,044,550	5.240	454,800.79	1.90	
10	00013	和記黃埔有限公司	4,263,370,780	105.400	449,359.28	1.88	
11	02378	英國保誠有限公司*	2,560,381,736	175.000	—	448,066.80	N.A.
12	02888	渣打集團有限公司	2,426,829,726	173.400	420,812.27	1.76	
13	03988	中國銀行股份有限公司－H股	83,622,276,395	3.570	298,531.53	1.25	
14	00027	銀河娛樂集團有限公司	4,219,403,530	69.550	293,459.52	1.23	
15	00001	長江實業(集團)有限公司	2,316,164,338	122.400	283,498.51	1.19	
16	00945	Manulife Financial Corporation *	1,847,904,179	152.300	—	281,435.81	N.A.
17	00762	中國聯合網絡通信(香港)股份有限公司	23,777,431,000	11.600	275,818.20	1.15	
18	00016	新鴻基地產發展有限公司	2,704,538,776	98.350	265,991.39	1.11	
19	02388	中銀香港(控股)有限公司	10,572,780,266	24.850	262,733.59	1.10	
20	00011	恒生銀行有限公司	1,911,842,736	125.700	240,318.63	1.01	
21	02318	中國平安保險(集團)股份有限公司－H股	3,129,732,456	69.450	217,359.92	0.91	
22	03328	交通銀行股份有限公司－H股	35,011,862,630	5.470	191,514.89	0.80	
23	01128	永利澳門有限公司	5,187,550,000	35.150	182,342.38	0.76	
24	02628	中國人壽保險股份有限公司－H股	7,441,175,000	24.250	180,448.49	0.75	
25	00004	九龍倉集團有限公司	3,030,127,327	59.300	179,686.55	0.75	
26	00857	中國石油天然氣股份有限公司－H股	21,098,900,000	8.500	179,340.65	0.75	
27	00688	中國海外發展有限公司	8,172,616,172	21.800	178,163.03	0.75	
28	01913	PRADA S.p.A.	2,558,824,000	69.000	176,558.86	0.74	
29	00066	香港鐵路有限公司	5,798,300,650	29.350	170,180.12	0.71	
30	00003	香港中華煤氣有限公司	9,559,670,503	17.780	169,970.94	0.71	
31	06883	新濠博亞娛樂有限公司	1,666,633,448	101.400	168,996.63	0.71	
32	00386	中國石油化工股份有限公司－H股	25,513,438,600	6.330	161,500.07	0.68	
33	00002	中電控股有限公司	2,526,450,570	61.300	154,871.42	0.65	
34	00388	香港交易及結算所有限公司	1,161,493,053	129.300	150,181.05	0.63	
35	00151	中國旺旺控股有限公司	13,223,739,385	11.200	148,105.88	0.62	
36	00880	澳門博彩控股有限公司	5,553,309,293	26.000	144,386.04	0.60	
37	00019	太古股份有限公司“A”	905,578,500	90.900	134,733.44	0.56	
	00087	太古股份有限公司“B”	2,995,220,000	17.500	—	—	
38	00006	電能實業有限公司	2,134,261,654	61.650	131,577.23	0.55	
39	02282	美高梅中國控股有限公司	3,800,000,001	33.100	125,780.00	0.53	
40	00322	康師傅控股有限公司	5,596,001,360	22.400	125,350.43	0.52	
41	01038	長江基建集團有限公司	2,495,845,400	48.950	122,171.63	0.51	
42	00012	恒基兆業地產有限公司	2,698,996,140	44.250	119,430.58	0.50	
43	01288	中國農業銀行股份有限公司－H股	30,738,823,096	3.810	117,114.92	0.49	
44	01929	周大福珠寶集團有限公司	10,000,000,000	11.560	115,600.00	0.48	
45	01972	太古地產有限公司	5,850,000,000	19.600	114,660.00	0.48	
46	01044	恒安國際集團有限公司	1,231,384,721	91.600	112,794.84	0.47	
47	01109	華潤置地有限公司	5,830,628,790	19.220	112,064.69	0.47	
48	00135	昆侖能源有限公司	8,062,490,303	13.660	110,133.62	0.46	
49	00101	恒隆地產有限公司	4,478,895,670	24.500	109,732.94	0.46	
50	06808	高鑫零售有限公司	9,539,704,700	10.940	104,364.37	0.44	
總額					14,805,374.41	61.92	
股份總值					23,908,803.80	100.00	

* 該數據不包括在總額內

二十種收市價升幅最大之股份

順次	股份代號	股份名稱	收市價 (港元)		升幅 (%)
			2012	2013	
1	01063	新確科技	0.021 A	0.400	1,804.76
2	01165	順風光電	0.360	6.190	1,619.44
3	00986	中國環保能源	0.305 A	4.980	1,532.79
4	00102	凱升控股	0.831 A	12.380	1,389.77
5	00745	中國鐵聯傳媒	0.181	1.830	911.05
6	01009	國際娛樂	1.080	8.440	681.48
7	00204	中國投資開發	0.240	1.650	587.50
8	01236	乾隆科技	0.710	4.680	559.15
9	00759	CEC INT'L HOLD	0.580	3.520	506.90
10	03886	康健國際	0.500	2.980	496.00
11	00869	彩星玩具	0.620	3.640	487.10
12	01076	第一天然食品	0.620	3.560	474.19
13	01180	匯彩控股	0.780 A	4.090	424.36
14	01613	協同通信	0.540	2.580	377.78
15	01045	亞太衛星	1.950	9.200	371.79
16	00500	天地數碼(控股)	0.265	1.210	356.60
17	01046	寰宇國際	0.056	0.255	355.36
18	00928	野馬國際	0.980 A	4.350	343.88
19	00024	寶威控股	0.123	0.540	339.02
20	02668	百德國際	0.405	1.700	319.75

(A) 經調整

二十種收市價跌幅最大之股份

順次	股份代號	股份名稱	收市價 (港元)		跌幅 (%)
			2012	2013	
1	01175	福記食品服務	38.370 A	1.640	95.73
2	00149	中國農產品交易	0.405	0.068	83.21
3	00723	永保林業	0.804 A	0.157	80.47
4	00975	MONGOL MINING	3.800	1.030	72.89
5	00847	哈薩克銅業—S	91.500	27.350	70.11
6	00030	佳訊控股	0.490	0.149	69.59
7	00616	永義實業	1.787 A	0.570	68.10
8	00210	達芙妮國際	10.620	3.490	67.14
9	01818	招金礦業	12.100	4.430	63.39
10	01733	永暉焦煤	1.300	0.490	62.31
11	00337	綠地香港	9.900 A	3.770	61.92
12	03368	百盛集團	6.250	2.390	61.76
13	00632	東方明珠石油	0.650	0.260	60.00
14	00033	和協海峽金融集團	0.335	0.134	60.00
15	03335	DBA 電訊	5.060	2.030	59.88
16	00104	ASIA COMM HOLD	0.468 A	0.192	58.97
17	02133	中國多金屬	1.610	0.680	57.76
18	01383	太陽世紀集團	0.880	0.375	57.39
19	03330	靈寶黃金	3.160	1.350	57.28
20	01878	南戈壁—S	15.780	6.880	56.40

(A) 經調整

成交金額及股數(2009–2013)

年/月	交易日數	成交金額(百萬港元)		成交股數(百萬股)		成交宗數	
		總額	平均每日	總數	平均每日	總數	平均每日
2009	249	15,439,486.88	62,005.97	24,497,626.62	98,384.04	175,535,322	704,961
2010	249	17,076,412.14	68,579.97	34,544,258.75	138,731.96	190,573,054	765,354
2011	246	17,091,116.87	69,476.08	39,621,773.27	161,064.12	213,131,902	866,390
2012	247	13,267,508.72	53,714.61	33,812,747.98	136,893.72	190,501,387	771,261
2013	244	15,185,792.16	62,236.85	34,210,452.09	140,206.77	227,229,216	931,267
2013 1月	22	1,716,797.21	78,036.24	3,506,547.91	159,388.54	22,699,033	1,031,774
2月	17	1,216,741.80	71,573.05	2,768,715.96	162,865.64	15,644,077	920,240
3月	20	1,441,102.77	72,055.14	3,855,536.07	192,776.80	19,813,397	990,670
4月	20	1,165,422.10	58,271.10	3,157,858.75	157,892.94	17,850,353	892,518
5月	21	1,262,445.48	60,116.45	2,697,749.97	128,464.28	19,143,496	911,595
6月	19	1,295,088.20	68,162.54	2,857,266.77	150,382.46	20,264,715	1,066,564
7月	22	1,132,270.64	51,466.85	2,855,772.07	129,807.82	18,450,626	838,665
8月	21	1,141,127.04	54,339.38	2,903,832.55	138,277.74	18,297,859	871,327
9月	20	1,186,356.80	59,317.84	2,428,857.63	121,442.88	18,042,387	902,119
10月	21	1,216,258.84	57,917.09	2,592,380.39	123,446.69	19,230,193	915,723
11月	21	1,293,368.41	61,588.97	2,573,204.65	122,533.55	19,565,847	931,707
12月	20	1,118,812.87	55,940.64	2,012,729.37	100,636.47	18,227,233	911,362

註：由2010年11月29日起成交金額包括非港元交易買賣的證券。

預託證券成交金額及股數(2013)

年/月	交易日數	上市公司		成交金額(港元千計)		成交股數(千計)		成交宗數	
		數目	證券數目	總額	平均每日	總額	平均每日	總額	平均每日
2010	18	1	2	119,437.92	6,635.44	460.90	25.61	1,220	68
2011	246	3	4	571,802.35	2,324.40	4,681.30	19.03	6,106	25
2012	247	3	4	81,508.69	329.99	1,011.11	4.09	2,916	12
2013	244	3	4	49,392.92	202.43	1,813.28	7.43	1,432	6
2013 1月	22	3	4	6,825.35	310.24	52.40	2.38	196	9
2月	17	3	4	4,686.08	275.65	37.25	2.19	113	7
3月	20	3	4	3,563.09	178.15	37.45	1.87	99	5
4月	20	3	4	7,310.99	365.55	358.40	17.92	209	10
5月	21	3	4	11,277.73	537.03	560.60	26.70	280	13
6月	19	3	4	2,260.61	118.98	33.25	1.75	90	5
7月	22	3	4	754.69	34.30	25.25	1.15	51	2
8月	21	3	4	1,242.39	59.16	59.15	2.82	41	2
9月	20	3	4	5,695.96	284.80	289.50	14.48	127	6
10月	21	3	4	1,701.31	81.01	60.40	2.88	58	3
11月	21	3	4	2,757.41	131.31	214.38	10.21	109	5
12月	20	3	4	1,317.34	65.87	85.25	4.26	59	3

註：第一家上市公司Vale S.A.，以預託證券於2010年12月8日開始交易買賣

各類證券成交額(2013)

月份	股份		認股權證	股票掛鈎票據	可收回牛熊證	信託基金	債券	iShares	市場總額
	(百萬股)	(百萬港元)	(百萬港元)	(百萬港元)	(百萬港元)	(百萬港元)	(百萬港元)	(百萬港元)	(百萬港元)
1月	315,294.84	1,234,708.25	221,558.13	0.00	128,707.73	131,534.31	288.79	0.00	1,716,797.21
2月	164,300.00	850,056.58	178,714.02	0.00	91,472.74	96,351.51	146.96	0.00	1,216,741.80
3月	188,499.21	996,287.66	205,571.26	0.00	135,731.76	103,362.19	149.90	0.00	1,441,102.77
4月	154,123.52	809,753.95	152,627.58	0.00	117,793.41	85,162.86	84.30	0.00	1,165,422.10
5月	191,434.13	949,700.48	135,048.74	0.00	95,564.25	81,985.49	146.52	0.00	1,262,445.48
6月	189,756.63	946,760.06	141,322.25	0.00	112,651.01	92,767.09	1,587.78	0.00	1,295,088.20
7月	179,252.39	799,299.83	152,538.63	0.00	111,717.88	68,131.20	583.10	0.00	1,132,270.64
8月	174,913.14	833,281.30	122,830.18	0.00	119,595.56	65,136.91	283.08	0.00	1,141,127.04
9月	193,537.62	898,433.83	114,617.04	0.00	99,466.18	73,533.96	305.79	0.00	1,186,356.80
10月	244,860.81	936,372.04	143,011.78	0.00	86,004.31	50,618.42	252.29	0.00	1,216,258.84
11月	238,369.33	1,000,101.46	122,133.81	0.00	96,146.55	74,698.82	287.77	0.00	1,293,368.41
12月	213,289.64	888,262.95	93,422.10	0.00	74,376.88	62,404.33	346.61	0.00	1,118,812.87
總額	2,447,631.27	11,143,018.39	1,783,395.52	0.00	1,269,228.26	985,687.09	4,462.90	0.00	15,185,792.16

註：

- 成交金額及股數包括就遲報之成交調整。
- 由於以四捨五入計算，各數字相加未必與總數相符。
- 股份成交已包括非上市可交易的NASDAQ股份之交易買賣。

恒生行業分類系統分類股份成交額(2013)

行業分類*	股份數目#	股份成交額		每年成交 流通率(%)
		百萬港元	(%)	
能源業	71	1,077,656.51	9.67	72.68
原材料業	134	303,916.88	2.73	64.76
工業	198	555,856.72	4.99	64.94
消費品製造業	357	1,469,087.59	13.18	52.31
消費者服務業	155	863,822.33	7.75	34.07
電訊業	13	526,936.92	4.73	25.44
公用事業	42	572,977.91	5.14	44.38
金融業	123	3,177,190.19	28.51	45.75
地產建築業	232	1,536,409.23	13.79	47.69
資訊科技業	111	821,137.58	7.37	57.48
綜合企業	15	238,026.15	2.14	29.78
小計	1451	11,143,018.01	100.00	46.61
NASDAQ 股份	7	0.38	0.00	n.a.
股份總額	1458	11,143,018.39	100.00	n.a.

註：

- 股份成交額包括就遲報及反駁之成交調整。
- 由於以四捨五入計算，各數字相加可能與總數不符。
年底數字
- * 行業分類由恒生指數有限公司提供。
- 新的恒生行業分類系統於2013年9月9日生效。

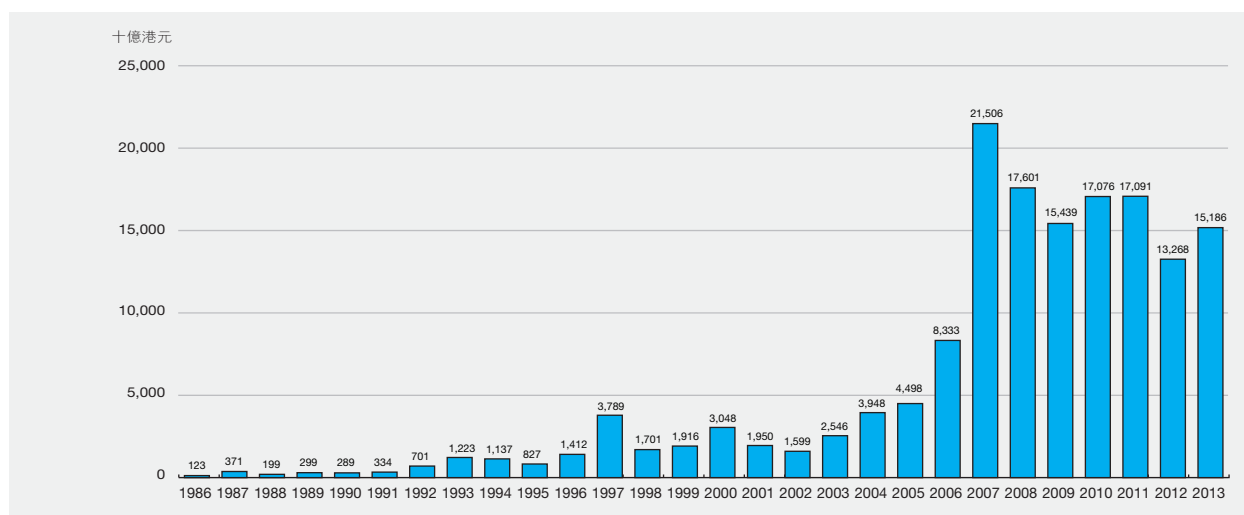
二十種成交最活躍股份(金額)

順次	股份代號	股份名稱	成交金額(百萬港元)	佔股份總額(%)
1	00939	建設銀行	392,352.71	3.52
2	01398	工商銀行	364,319.46	3.27
3	00941	中國移動	354,725.08	3.18
4	00700	騰訊控股	339,995.93	3.05
5	00005	匯豐控股	283,265.00	2.54
6	03988	中國銀行	276,384.49	2.48
7	02318	中國平安	272,121.50	2.44
8	01299	友邦保險	231,034.76	2.07
9	00883	中國海洋石油	208,152.78	1.87
10	02628	中國人壽	187,251.09	1.68
11	00857	中國石油股份	182,291.68	1.64
12	00386	中國石油化工股份	167,498.21	1.50
13	00013	和記黃埔	135,346.40	1.21
14	00016	新鴻基地產	129,804.38	1.17
15	01988	民生銀行	129,353.38	1.16
16	00027	銀河娛樂	123,801.28	1.11
17	01088	中國神華	121,990.22	1.09
18	01928	金沙中國有限公司	121,587.95	1.09
19	01288	農業銀行	119,817.23	1.08
20	00388	香港交易所	119,780.85	1.08
		總額	4,260,874.35	38.24
		股份總額	11,143,018.39	100.00

二十種成交最活躍股份(股數)

順次	股份代號	股份名稱	成交股數(百萬股)	佔股份總數(%)
1	03988	中國銀行	78,401.16	3.20
2	01398	工商銀行	68,490.25	2.80
3	00939	建設銀行	65,041.53	2.66
4	00397	君陽太陽能	42,030.20	1.72
5	03800	保利協鑫能源	41,048.49	1.68
6	00566	漢能太陽能	38,821.64	1.59
7	00981	中芯國際	37,177.94	1.52
8	01288	農業銀行	32,927.55	1.35
9	00493	國美電器	28,462.74	1.16
10	00152	深圳國際	28,211.16	1.15
11	00076	南海石油	23,481.63	0.96
12	00386	中國石油化工股份	23,366.01	0.95
13	00702	中國油氣控股	22,821.81	0.93
14	00326	中國星集團	20,169.13	0.82
15	00857	中國石油股份	19,513.76	0.80
16	00070	海王集團	18,287.14	0.75
17	00221	PNG 資源	17,214.95	0.70
18	00175	吉利汽車	15,670.71	0.64
19	03333	恒大地產	15,536.67	0.63
20	00149	中國農產品交易	14,432.08	0.59
		總數	651,106.58	26.60
		股份總數	2,447,631.27	100.00

市場成交金額走勢(1986–2013)



市價總值及成交額按上市公司註冊地點分類

截至2013年底

地區	上市公司數目 ⁽¹⁾	市價總值 (百萬港元) ⁽²⁾	佔股份 百分比	成交金額 (百萬港元)	佔股份成交 百分比
百慕達	461	2,210,362.65	9.24	1,007,299.25	9.04
巴西	1	—	—	30.85	0.00
英屬維爾京群島	4	9,506.48	0.04	8,303.15	0.07
加拿大	4	12,936.41	0.05	9,426.55	0.08
開曼群島	599	5,754,783.20	24.07	2,564,098.57	23.01
英國	4	2,005,325.43	8.39	316,731.37	2.84
香港	203	8,702,528.00	36.40	2,928,460.49	26.28
意大利	1	176,558.86	0.74	37,994.76	0.34
日本	2	20,168.39	0.08	6,451.71	0.06
澤西島	3	40,173.21	0.17	5,346.42	0.05
盧森堡	2	57,578.35	0.24	39,318.39	0.35
中華人民共和國	158	4,906,583.21	20.52	4,218,111.32	37.85
新加坡	8	12,299.61	0.05	1,444.33	0.01
美國	1	—	—	0.83	0.00
美國—NASDAQ ⁽³⁾	7	—	—	0.38	0.00
總數	1,451	23,908,803.80	100.00	11,143,018.39	100.00

註：

- (1) 總上市公司數目不包括NASDAQ股份在內。
- (2) 不是祇在香港上市之外國公司及停牌超過1年之股份不作計算。
- (3) NASDAQ股份在交易所掛牌只供買賣交易。

恒生指數股份統計(2013)

截止2013年底

分類	股份代號	股份名稱	成交金額 (百萬港元)	佔股份總值 (%)	市價總值 (百萬港元)	佔股份總值 (%)	收市價 (港元)	變幅* (%)	市盈率 (倍)
金融(12)									
	00005	匯豐控股	283,265.00	2.54	1,584,513.15	6.63	84.150	3.51	14.58
	00939	建設銀行	392,352.71	3.52	1,406,441.32	5.88	5.850	-5.95	6.06
	01299	友邦保險	231,034.76	2.07	468,511.60	1.96	38.900	28.60	19.82
	01398	工商銀行	364,319.46	3.27	454,800.79	1.90	5.240	-4.73	6.14
	03988	中國銀行	276,384.49	2.48	298,531.53	1.25	3.570	3.18	5.72
	02388	中銀香港	71,359.42	0.64	262,733.59	1.10	24.850	3.11	10.05
	00011	恒生銀行	41,326.55	0.37	240,318.63	1.01	125.700	5.90	12.37
	02318	中國平安	272,121.50	2.44	217,359.92	0.91	69.450	7.01	21.97
	03328	交通銀行	42,142.83	0.38	191,514.89	0.80	5.470	-6.34	4.95
	02628	中國人壽	187,251.09	1.68	180,448.49	0.75	24.250	-4.15	49.61
	00388	香港交易所	119,780.85	1.07	150,181.05	0.63	129.300	-1.97	34.46
	00023	東亞銀行	17,740.36	0.16	75,210.42	0.31	32.850	10.79	12.08
公用事業(4)									
	00003	香港中華煤氣	41,637.90	0.37	169,970.94	0.71	17.780	-7.53	21.99
	00002	中電控股	50,266.06	0.45	154,871.42	0.65	61.300	-5.47	17.77
	00006	電能實業	45,767.92	0.41	131,577.23	0.55	61.650	-6.87	13.52
	00836	華潤電力	42,337.40	0.38	88,064.08	0.37	18.380	-7.08	11.59
地產(9)									
	00001	長江實業	116,258.91	1.04	283,498.51	1.19	122.400	2.86	8.82
	00016	新鴻基地產	129,804.38	1.16	265,991.39	1.11	98.350	-15.36	6.44
	00004	九龍倉集團	74,835.68	0.67	179,686.55	0.75	59.300	-2.15	3.80
	00688	中國海外發展	113,164.00	1.02	178,163.03	0.75	21.800	-5.63	9.52
	00012	恒基地產	47,604.96	0.43	119,430.58	0.50	44.250	-11.01	5.75
	01109	華潤置地	49,216.42	0.44	112,064.69	0.47	19.220	-8.91	10.57
	00101	恒隆地產	40,536.08	0.36	109,732.94	0.46	24.500	-20.45	13.06
	00083	信和置業	20,974.62	0.19	63,405.02	0.27	10.600	-23.96	5.38
	00017	新世界發展	46,385.24	0.42	61,794.28	0.26	9.790	-18.55	4.30
工商業(29)									
	00941	中國移動	354,725.08	3.18	1,616,224.73	6.76	80.400	-10.91	10.01
	00700	騰訊控股	339,995.93	3.05	920,636.99	3.85	494.600	98.63	56.88
	00883	中國海洋石油	208,152.78	1.87	643,816.32	2.69	14.420	-14.06	8.09
	01928	金沙中國有限公司	121,587.95	1.09	510,790.98	2.14	63.350	86.60	52.91
	00013	和記黃埔	135,346.40	1.21	449,359.28	1.88	105.400	30.28	17.20
	00027	銀河娛樂	123,801.28	1.11	293,459.52	1.23	69.550	129.16	39.47
	00762	中國聯通	71,339.57	0.64	275,818.20	1.15	11.600	-6.60	30.83
	00857	中國石油股份	182,291.68	1.64	179,340.65	0.75	8.500	-22.59	10.80
	00066	港鐵公司	17,656.47	0.16	170,180.12	0.71	29.350	-3.77	12.55
	00386	中國石油化工股份	167,498.21	1.50	161,500.07	0.68	6.330	-6.28	8.96
	00151	中國旺旺	39,840.57	0.36	148,105.88	0.62	11.200	4.87	34.27
	00322	康師傅控股	32,597.97	0.29	125,350.43	0.52	22.400	3.94	35.28
	01044	恒安國際	46,845.09	0.42	112,794.84	0.47	91.600	30.95	31.99
	00135	昆侖能源	71,284.68	0.64	110,133.62	0.46	13.660	-15.57	16.35
	00992	聯想集團	85,502.86	0.77	98,086.03	0.41	9.430	34.33	19.63
	00494	利豐	68,736.96	0.62	83,603.98	0.35	10.000	-26.90	17.21
	01088	中國神華	121,990.22	1.09	83,095.34	0.35	24.450	-27.98	7.97
	00019	太古股份公司A	33,121.67	0.30	82,317.09	0.34	90.900	-5.16	7.82
	01880	百麗國際	72,242.94	0.65	75,655.07	0.32	8.970	-46.67	13.91
	00144	招商局國際	24,545.41	0.22	71,501.09	0.30	28.300	13.88	18.46
	00293	國泰航空	13,600.25	0.12	64,515.05	0.27	16.400	15.33	70.45
	00291	華潤創業	23,186.01	0.21	61,887.63	0.26	25.750	-7.87	15.67
	00267	中信泰富	24,096.53	0.22	43,282.41	0.18	11.860	2.60	6.22
	01199	中遠太平洋	18,001.03	0.16	30,987.14	0.13	10.640	-3.62	10.90
	01898	中煤能源	55,033.62	0.49	17,905.05	0.07	4.360	-48.22	5.24
總值(50)			5,570,889.71	49.99	13,879,163.57	58.05			
股份總值			11,143,018.39	100.00	23,908,803.80	100.00			

註： * 與去年收市價比較。
 () 指數成份股份數目。

恒生中國企業指數股份統計(2013)

截止2013年底

股份代號	股份名稱	成交金額 (百萬港元)	佔股份總值 (%)	市價總值 (百萬港元)	佔股份總值 (%)	收市價 (港元)	變幅* (%)	市盈率 (倍)
00939	建設銀行	392,352.71	3.52	1,406,441.32	5.88	5.850	-5.95	6.06
01398	工商銀行	364,319.46	3.27	454,800.79	1.90	5.240	-4.73	6.14
03988	中國銀行	276,384.49	2.48	298,531.53	1.25	3.570	3.18	5.72
02318	中國平安	272,121.50	2.44	217,359.92	0.91	69.450	7.01	21.97
03328	交通銀行	42,142.83	0.38	191,514.89	0.80	5.470	-6.34	4.95
02628	中國人壽	187,251.09	1.68	180,448.49	0.75	24.250	-4.15	49.61
00857	中國石油股份	182,291.68	1.64	179,340.65	0.75	8.500	-22.59	10.80
00386	中國石油化工股份	167,498.21	1.50	161,500.07	0.68	6.330	-6.28	8.96
01288	農業銀行	119,817.23	1.08	117,114.92	0.49	3.810	-0.52	6.83
02601	中國太保	79,472.94	0.71	84,369.12	0.35	30.400	6.11	41.42
01088	中國神華	121,990.22	1.09	83,095.34	0.35	24.450	-27.98	7.97
03968	招商銀行	81,936.60	0.74	75,841.69	0.32	16.520	1.37	6.45
00998	中信銀行	43,882.94	0.39	62,653.91	0.26	4.210	-8.48	5.08
00728	中國電信	53,392.11	0.48	54,399.45	0.23	3.920	-9.05	17.03
01988	民生銀行	129,353.38	1.16	49,748.43	0.21	8.610	-3.91	5.13
02328	中國財險	47,301.23	0.42	48,527.14	0.20	11.500	11.47	11.34
02333	長城汽車	63,879.46	0.57	44,220.10	0.18	42.800	75.05	18.31
00168	青島啤酒股份	18,466.52	0.17	42,939.78	0.18	65.550	43.28	40.31
00914	安徽海螺水泥股份	82,139.23	0.74	37,363.50	0.16	28.750	1.95	19.27
02883	中海油田服務	29,129.83	0.26	36,913.19	0.15	24.050	50.50	18.99
00489	東風集團股份	45,042.98	0.40	34,668.59	0.15	12.140	1.51	9.21
00916	龍源電力	33,729.99	0.30	33,366.89	0.14	9.990	86.38	23.07
01339	中國人民保險集團	57,564.76	0.52	32,723.38	0.14	3.750	-4.09	15.36
01800	中國交通建設	32,417.49	0.29	27,671.88	0.12	6.250	-16.44	6.51
01336	新華保險	30,360.69	0.27	26,886.79	0.11	26.000	-11.71	22.14
00753	中國國航	18,880.52	0.17	26,417.94	0.11	5.790	-11.60	12.13
00902	華能國際電力股份	43,124.71	0.39	24,923.24	0.10	7.010	-2.23	14.32
06030	中信証券	46,268.70	0.42	24,921.63	0.10	21.150	7.91	44.03
03323	中國建材	85,564.98	0.77	24,012.29	0.10	8.340	-26.46	6.46
01099	國藥控股	26,773.07	0.24	22,116.70	0.09	22.250	-8.25	21.69
06837	海通証券	41,411.97	0.37	20,149.97	0.08	13.500	1.50	32.64
01066	威高股份	21,498.62	0.19	19,703.84	0.08	10.460	35.67	37.61
00358	江西銅業股份	45,713.29	0.41	19,424.75	0.08	14.000	-31.37	7.51
02238	廣汽集團	18,139.80	0.16	18,768.79	0.08	8.480	23.44	38.10
01898	中煤能源	55,033.62	0.49	17,905.05	0.07	4.360	-48.22	5.24
00390	中國中鐵	21,161.60	0.19	16,829.56	0.07	4.000	-11.70	9.28
02338	濰柴動力	22,353.75	0.20	15,180.00	0.06	31.250	-9.16	16.72
01171	兗州煤業股份	59,405.21	0.53	13,865.47	0.06	7.080	-44.77	4.48
01157	中聯重科	29,512.20	0.26	10,353.41	0.04	7.240	-36.60	6.09
02899	紫金礦業	24,487.88	0.22	9,973.55	0.04	1.660	-45.57	5.56
		3,513,569.46	31.53	4,266,987.93	17.85			
股份總值		11,143,018.39	100.00	23,908,803.80	100.00			

* 與去年收市價比較。

恒生香港中資企業指數股份統計(2013)

截止2013年底

股份代號	股份名稱	成交金額 (百萬港元)	佔股份總值 (%)	市價總值 (百萬港元)	佔股份總值 (%)	收市價 (港元)	變幅* (%)	市盈率 (倍)
00941	中國移動	354,725.08	3.18	1,616,224.73	6.76	80.400	-10.91	10.01
00883	中國海洋石油	208,152.78	1.87	643,816.32	2.69	14.420	-14.06	8.09
00762	中國聯通	71,339.57	0.64	275,818.20	1.15	11.600	-6.60	30.83
00688	中國海外發展	113,164.00	1.02	178,163.03	0.75	21.800	-5.63	9.52
01109	華潤置地	49,216.42	0.44	112,064.69	0.47	19.220	-8.91	10.57
00135	昆侖能源	71,284.68	0.64	110,133.62	0.46	13.660	-15.57	16.35
00992	聯想集團	85,502.86	0.77	98,086.03	0.41	9.430	34.33	19.63
00392	北京控股	26,380.43	0.24	97,541.37	0.41	76.900	52.28	26.75
00836	華潤電力	42,337.40	0.38	88,064.08	0.37	18.380	-7.08	11.59
00144	招商局國際	24,545.41	0.22	71,501.09	0.30	28.300	13.88	18.46
01114	BRILLIANCE CHI	32,813.14	0.29	63,525.73	0.27	12.640	32.49	22.09
00291	華潤創業	23,186.01	0.21	61,887.63	0.26	25.750	-7.87	15.67
01193	華潤燃氣	21,022.04	0.19	60,048.35	0.25	27.000	68.75	32.97
00270	粵海投資	13,372.74	0.12	47,293.02	0.20	7.580	24.47	13.84
00257	中國光大國際	26,154.56	0.23	46,540.93	0.19	10.380	164.80	35.01
00267	中信泰富	24,096.53	0.22	43,282.41	0.18	11.860	2.60	6.22
01313	華潤水泥控股	16,642.03	0.15	34,036.61	0.14	5.210	2.56	14.61
01199	中遠太平洋	18,001.03	0.16	30,987.14	0.13	10.640	-3.62	10.90
00363	上海實業控股	8,189.67	0.07	30,656.52	0.13	28.350	4.04	8.91
00966	中國太平	11,480.18	0.10	27,021.06	0.11	15.840	0.89	28.82
00817	方興地產	3,854.73	0.03	24,736.02	0.10	2.700	-3.23	7.32
00165	中國光大控股	10,705.19	0.10	21,088.42	0.09	12.260	-17.94	18.48
00606	中國糧油控股	9,978.06	0.09	20,317.04	0.08	3.870	-10.83	13.59
00123	越秀地產	12,076.62	0.11	17,801.32	0.07	1.910	-22.04	5.72
00119	保利置業集團	15,851.72	0.14	15,088.80	0.06	4.140	-31.68	5.68
		1,294,072.88	11.61	3,835,724.14	16.04			
股份總值		11,143,018.39	100.00	23,908,803.80	100.00			

* 與去年收市價比較。

中國企業(H股)股份統計(2009-2013)

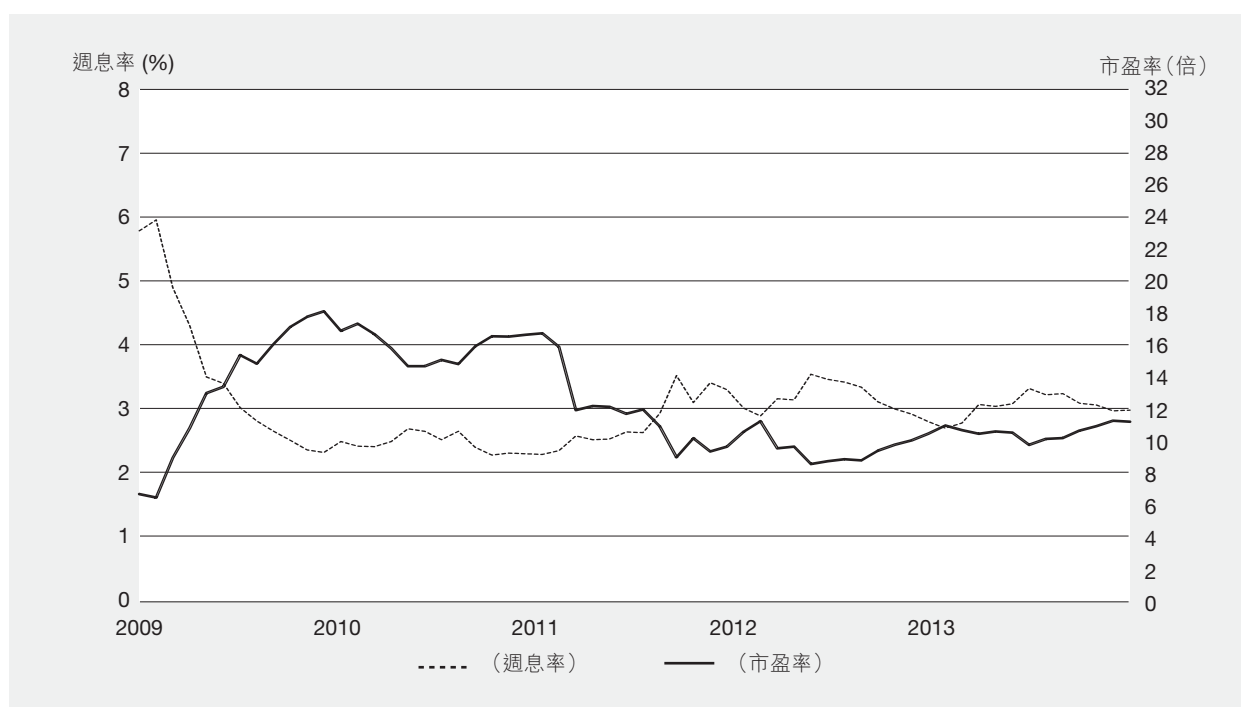
年/月份	數目	成交額				市價總值	
		股數(百萬計)	佔股份總數(%)	金額(百萬港元)	佔股份總額(%)	百萬港元	佔股份總值(%)
2009	116	848,968.80	23.55	5,152,805.63	44.56	4,686,418.75	26.37
2010	128	597,873.58	17.33	4,700,842.42	38.29	5,210,324.73	24.88
2011	139	633,718.06	23.75	4,662,787.32	38.84	4,096,659.80	23.47
2012	148	569,310.59	29.07	3,681,421.40	38.77	4,890,925.94	22.36
2013	158	631,298.16	25.79	4,217,366.31	37.85	4,906,583.21	20.52
2013 1月	148	63,164.96	20.03	448,756.95	36.35	5,229,735.22	22.72
2月	148	43,858.61	26.69	370,152.93	43.54	5,008,963.21	22.19
3月	148	56,034.73	29.73	371,104.48	37.25	4,823,299.14	22.06
4月	148	49,021.44	31.81	326,967.14	40.38	4,870,560.23	21.85
5月	149	54,047.88	28.23	351,743.72	37.04	4,785,624.39	21.55
6月	150	62,142.01	32.75	359,077.11	37.93	4,211,996.09	20.44
7月	151	51,413.61	28.68	313,134.62	39.18	4,366,917.38	20.40
8月	151	48,116.85	27.51	308,372.61	37.01	4,409,371.98	20.39
9月	151	55,087.11	28.46	346,830.07	38.60	4,640,319.86	20.44
10月	151	44,817.07	18.30	295,092.55	31.51	4,764,452.00	20.45
11月	153	55,727.75	23.38	401,698.64	40.17	5,089,650.75	21.20
12月	158	47,866.15	22.44	324,435.50	36.52	4,906,583.21	20.52

註：中國企業的市價總值是以發行股數的H股股份計算。

中資紅籌股份統計(2009-2013)

年/月份	數目	成交額				市價總值	
		股數(百萬計)	佔股份總數(%)	金額(百萬港元)	佔股份總額(%)	百萬港元	佔股份總值(%)
2009	92	352,961.37	9.79	1,936,589.39	16.75	3,862,143.29	21.73
2010	97	252,722.57	7.32	1,928,712.11	15.71	4,380,687.29	20.92
2011	102	175,882.10	6.59	1,699,518.79	14.16	3,999,091.91	22.91
2012	103	156,923.72	8.01	1,459,847.85	15.37	4,835,257.67	20.22
2013	116	251,052.12	10.26	1,704,419.16	15.30	4,815,316.86	20.14
2013 1月	115	36,701.92	11.64	210,897.11	17.08	4,913,005.98	21.35
2月	115	19,654.72	11.96	121,217.77	14.26	4,821,989.08	21.36
3月	115	20,764.66	11.02	156,666.66	15.73	4,633,223.14	21.19
4月	115	18,841.71	12.23	129,408.46	15.98	4,735,354.56	21.25
5月	115	25,632.20	13.39	149,158.77	15.71	4,667,729.92	21.02
6月	115	19,320.94	10.18	140,337.52	14.82	4,427,964.01	21.49
7月	115	16,576.14	9.25	121,625.74	15.22	4,527,370.98	21.15
8月	116	19,865.33	11.36	137,918.58	16.55	4,668,413.04	21.59
9月	116	16,985.95	8.78	132,791.66	14.78	4,803,652.81	21.16
10月	116	19,897.24	8.13	139,903.25	14.94	4,816,248.14	20.67
11月	116	20,079.85	8.42	139,814.32	13.98	4,963,236.84	20.68
12月	116	16,731.47	7.84	124,679.32	14.04	4,815,316.86	20.14

上市股份之平均週息率及平均市盈率(2009至2013)



恒生指數，恒生中國企業指數及恒生香港中資企業指數成份股之平均週息率及平均市盈率*(2009至2013)

年/月	平均週息率 (%)			平均市盈率 (倍數)		
	恒生指數	恒生中國企業指數	恒生香港中資企業指數	恒生指數	恒生中國企業指數	恒生香港中資企業指數
2009	2.99	2.20	2.77	19.57	19.88	15.82
2010	2.65	2.23	1.74	17.06	16.90	19.63
2011	3.53	3.20	2.29	10.16	9.56	12.82
2012	3.18	3.29	2.10	10.86	9.58	12.93
2013	3.20	3.76	2.18	11.43	8.84	12.93
2013 1月	3.04	3.10	2.02	11.38	10.17	13.41
2月	3.14	3.29	2.07	10.88	9.59	13.11
3月	3.39	3.74	2.26	10.80	9.09	12.39
4月	3.33	3.74	2.22	11.01	9.01	12.55
5月	3.38	3.85	2.31	10.83	8.76	12.17
6月	3.59	4.31	2.51	10.11	7.70	11.21
7月	3.41	4.16	2.48	10.64	7.98	11.36
8月	3.43	4.09	2.38	10.55	8.10	11.82
9月	3.26	3.91	2.27	11.19	8.49	12.44
10月	3.90	3.80	2.19	10.45	8.75	12.93
11月	3.12	3.53	2.12	11.69	9.42	13.31
12月	3.20	3.76	2.18	11.43	8.84	12.93

* 月底或年底數字

恒生行業分類系統上市股份之平均週息率*(2009–2013)

(%)

年/月	所有股份	能源業	原材料業	工業	消費品	消費者	電訊業	公用事業	金融業	地產	資訊	綜合企業
					製造業	服務業				建築業	科技業	
2009	2.33	2.54	0.79	1.00	1.77	1.84	3.95	2.45	2.68	1.69	0.78	2.52
2010	2.31	2.04	1.11	1.05	1.88	1.76	3.40	2.42	2.81	1.98	1.09	2.26
2011	3.31	3.25	2.44	3.31	2.36	3.36	3.42	2.59	3.98	3.23	1.64	3.69
2012	2.81	2.63	1.69	2.25	2.14	2.34	3.45	2.46	3.63	2.31	0.97	3.18
2013	2.99	3.56	1.85	2.11	2.01	1.87	3.93	2.25	4.13	3.05	1.02	2.70
2013 1月	2.71	2.68	1.59	2.14	2.07	2.38	3.61	2.33	3.38	2.25	0.89	3.00
2月	2.79	2.82	1.62	2.18	2.13	2.51	3.71	2.26	3.47	2.35	0.87	2.95
3月	3.08	2.96	1.55	2.17	2.17	2.57	3.85	2.29	4.09	2.74	0.99	3.12
4月	3.05	3.09	1.63	2.00	2.22	2.74	3.71	2.22	4.01	2.62	0.94	3.07
5月	3.09	3.16	1.68	1.88	2.27	2.61	3.82	2.32	4.10	2.74	0.99	3.09
6月	3.33	3.46	1.95	2.06	2.43	2.79	3.91	2.44	4.53	2.97	1.04	3.22
7月	3.23	3.36	1.98	2.04	2.36	2.67	3.80	2.40	4.33	2.97	0.95	3.18
8月	3.25	3.63	1.90	2.01	2.30	2.56	3.83	2.52	4.44	3.00	0.93	3.07
9月	3.10	3.56	1.93	2.39	2.11	2.23	3.69	2.44	4.20	2.98	0.85	2.96
10月	3.07	3.45	1.86	2.35	2.03	2.06	3.87	2.39	4.17	3.01	1.13	2.87
11月	2.98	3.33	1.81	2.23	2.00	2.00	3.79	2.30	4.00	3.01	1.10	2.83
12月	2.99	3.56	1.85	2.11	2.01	1.87	3.93	2.25	4.13	3.05	1.02	2.70

註： 月底或年底數字

* 行業分類由恒生指數有限公司提供。

新的恒生行業分類系統於2013年9月9日生效。

恒生行業分類系統上市股份之平均市盈率*(2009–2013)

(倍數)

年/月	所有股份	能源業	原材料業	工業	消費品	消費者	電訊業	公用事業	金融業	地產	資訊科技業	綜合企業
					製造業	服務業				建築業		
2009	18.13	13.93	29.23	23.29	23.87	12.74	10.52	20.37	20.12	20.62	41.71	20.04
2010	16.67	21.01	21.93	28.30	23.31	24.37	13.00	18.73	18.28	9.56	33.42	12.02
2011	9.68	10.42	7.25	7.24	16.02	11.26	13.26	15.86	9.54	5.71	18.49	6.11
2012	10.50	10.42	9.35	9.38	15.81	16.00	13.15	18.73	10.15	7.04	12.98	5.68
2013	11.24	8.76	11.94	17.52	19.53	23.34	11.45	18.32	9.53	6.19	36.56	10.19
2013 1月	11.00	10.33	9.94	9.88	16.20	17.57	12.58	19.74	10.92	7.46	14.08	5.94
2月	10.72	9.86	10.21	9.94	16.14	16.61	12.47	20.60	10.43	7.22	14.34	5.82
3月	10.49	10.51	11.97	12.11	17.05	16.07	11.52	18.25	9.51	6.37	22.51	8.60
4月	10.63	8.98	11.78	13.17	16.42	16.21	11.97	18.62	9.65	6.73	23.69	9.82
5月	10.56	8.77	11.75	14.03	16.40	16.46	11.63	17.81	9.50	6.52	26.64	9.76
6月	9.80	8.03	11.58	12.93	16.01	15.19	11.35	16.79	8.62	5.94	25.37	9.36
7月	10.17	8.26	11.10	13.54	16.54	15.96	11.69	17.11	9.01	6.10	27.42	9.66
8月	10.22	8.59	11.43	14.17	17.27	16.58	11.78	16.43	8.86	6.12	28.64	8.75
9月	10.69	8.77	11.47	15.40	18.38	18.68	12.20	16.93	9.26	6.30	31.21	9.29
10月	10.96	9.06	11.89	15.91	18.95	20.45	11.66	17.27	9.45	6.39	32.45	9.59
11月	11.30	9.36	12.26	16.74	19.65	21.79	11.88	17.93	9.83	6.37	33.78	9.73
12月	11.24	8.76	11.94	17.52	19.53	23.34	11.45	18.32	9.53	6.19	36.56	10.19

註： 月底或年底數字

* 行業分類由恒生指數有限公司提供。

新的恒生行業分類系統於2013年9月9日生效。

恒生行業分類系統*公司派息，2009—2013

年/月	宣佈派息 公司數目	派息公司 數目	能源業 (百萬港元)	原材料業 (百萬港元)	工業 (百萬港元)	消費品製造業 (百萬港元)	消費者服務業 (百萬港元)	電訊業 (百萬港元)	公用事業 (百萬港元)	金融業 (百萬港元)	地產建築業 (百萬港元)	資訊科技業 (百萬港元)	綜合企業 (百萬港元)	總派息金額 (百萬港元)
2009	1,098	577	32,662.50	4,342.12	2,873.49	25,742.58	19,323.80	71,335.07	15,298.83	141,661.94	40,123.59	6,254.33	21,394.52	381,012.77
2010	1,206	684	34,384.65	7,584.88	4,878.70	42,022.06	29,681.69	65,858.59	17,336.18	184,929.76	56,842.08	7,171.14	26,438.18	477,127.90
2011	1,294	776	44,172.04	11,293.82	9,579.80	46,429.11	54,059.34	71,056.09	19,373.54	210,246.61	59,287.70	10,866.65	34,170.02	570,534.72
2012	1,314	731	43,962.96	8,528.14	8,190.38	39,267.42	34,105.26	79,129.19	26,032.12	252,345.82	80,026.40	8,742.32	21,740.66	602,070.68
2013	1,372	730	54,436.13	8,381.74	18,694.44	42,662.99	26,009.10	81,408.61	28,931.30	282,270.84	98,550.39	14,222.51	21,552.04	677,120.07
2013 1月	19	7	-	668.91	15.73	2,106.35	121.35	-	100.49	102.02	2,021.69	-	-	5,136.53
2月	139	60	-	-	5.25	322.46	87.82	-	-	499.86	2,091.30	21.13	-	3,027.83
3月	909	495	453.14	-	-	131.86	3.02	-	2,475.92	-	921.75	41.47	393.73	4,420.90
4月	19	3	-	3.69	770.50	1,050.38	558.73	629.93	-	5,234.82	4,793.37	-	-	13,041.43
5月	59	25	123.98	724.86	1,764.65	4,828.14	1,870.11	2,012.63	153.89	41,798.89	9,111.38	2,093.82	4,818.28	69,300.64
6月	237	118	10,581.34	3,243.88	3,499.85	11,991.14	13,030.42	40,294.25	13,999.63	13,055.10	28,753.30	1,947.67	8,499.43	148,896.01
7月	36	15	19,455.45	2,131.31	5,055.34	3,274.59	1,049.45	1,883.73	2,137.72	164,766.30	10,017.29	2,990.83	1,091.67	213,853.68
8月	972	250	4,616.41	739.27	1,257.50	3,079.68	1,400.09	-	1,309.96	4,635.10	5,965.24	864.73	-	23,867.99
9月	67	24	3,307.53	88.78	1,600.45	8,569.22	4,248.38	35,819.89	4,462.84	12,619.83	12,231.90	845.92	3,376.94	87,171.67
10月	34	12	15,614.83	529.73	2,114.74	4,862.91	1,841.37	492.88	2,951.82	21,423.54	4,719.13	360.65	2,416.32	57,327.91
11月	294	87	20.78	27.09	2,582.28	431.67	962.44	46.94	-	3,501.75	6,142.67	4,034.12	-	17,749.74
12月	24	6	262.65	224.23	28.15	2,014.60	835.91	228.35	1,339.02	14,633.64	11,781.37	1,022.17	955.66	33,325.74

*行業分類由恒生指數有限公司提供。

註：新的恒生行業分類系統於2013年9月9日生效。

指定證券之賣空交易(2013)

股份代號	股份名稱	賣空交易股數*	市場成交額 (股數)	佔市場 百分率	賣空交易 金額*(港元)	市場成交額 金額*(港元)	佔市場 百分率
01361	361度	18,182,000	542,678,166	3.35	40,703,610	1,159,533,300	3.51
02018	瑞聲科技	260,618,500	1,393,908,696	18.70	9,335,370,125	49,843,786,476	18.73
01288	農業銀行	4,184,654,920	32,927,551,018	12.71	15,501,717,575	119,817,226,672	12.94
03383	雅居樂地產	326,242,000	2,143,242,349	15.22	3,021,899,640	20,028,444,429	15.09
01299	友邦保險	685,191,800	6,737,000,248	10.17	23,854,692,750	231,034,756,261	10.33
00753	中國國航	490,130,000	3,182,210,210	15.40	2,917,022,000	18,880,515,640	15.45
00538	味千(中國)	61,723,000	646,036,292	9.55	401,630,350	4,445,596,242	9.03
00056	聯合地產(香港)	1,158,000	205,368,226	0.56	1,489,800	250,685,961	0.59
02300	澳科控股	1,412,000	125,860,193	1.12	4,307,000	408,251,126	1.05
00347	鞍鋼股份	508,444,000	3,781,759,750	13.44	2,572,508,080	18,966,807,756	13.56
00914	安徽海螺水泥股份	641,013,642	3,129,715,922	20.48	16,806,704,732	82,139,229,752	20.46
00995	安徽皖通高速公路	8,642,000	356,339,524	2.43	35,372,820	1,472,748,833	2.40
02020	安踏體育	237,987,000	1,537,407,223	15.48	1,973,390,470	13,203,685,103	14.95
03337	安東油田服務	301,014,000	4,669,343,520	6.45	1,484,243,800	22,677,382,770	6.55
01045	亞太衛星	631,500	540,075,354	0.12	5,951,700	3,144,762,954	0.19
00743	亞洲水泥(中國)	3,050,000	214,121,635	1.42	12,358,715	868,797,916	1.42
00662	亞洲金融	4,000	17,066,033	0.02	14,340	58,768,621	0.02
00522	ASM PACIFIC	41,479,300	239,033,200	17.35	3,422,129,060	20,080,375,608	17.04
02357	中航科工	154,328,000	2,727,560,195	5.66	622,593,200	10,838,638,320	5.74
00874	白雲山	26,570,000	514,711,036	5.16	695,513,920	13,378,062,920	5.20
03988	中國銀行	12,141,797,000	78,401,163,713	15.49	43,025,703,450	276,384,489,472	15.57
00023	東亞銀行	121,757,200	571,063,319	21.32	3,735,225,370	17,740,364,997	21.05
03328	交通銀行	998,396,000	7,353,638,445	13.58	5,700,213,530	42,142,825,772	13.53
01293	寶信汽車	155,333,500	926,991,961	16.76	1,019,031,440	6,361,877,681	16.02
02355	寶業集團	2,244,000	140,510,813	1.60	12,931,600	805,001,660	1.61
02009	金隅股份	129,526,000	1,773,590,865	7.30	781,823,915	10,790,992,649	7.25
00694	北京首都機場股份	98,856,000	1,275,803,039	7.75	564,667,140	7,121,878,992	7.93
00392	北京控股	87,952,500	451,124,562	19.50	5,208,742,700	26,380,428,380	19.74
00588	北京北辰實業股份	38,000	286,965,743	0.01	64,700	557,239,065	0.01
01880	百麗國際	1,187,950,000	5,925,613,356	20.05	13,926,860,844	72,242,936,275	19.28
02299	百宏實業	3,387,500	154,928,648	2.19	17,534,550	787,806,173	2.23
01112	合生元	37,682,500	325,366,262	11.58	1,820,262,275	15,050,958,550	12.09
02868	首創置業	38,588,000	783,185,524	4.93	115,837,780	2,380,485,993	4.87
00371	北控水務集團	440,658,000	6,159,611,559	7.15	1,568,971,760	19,261,135,205	8.15
00963	華熙生物科技	997,500	212,562,015	0.47	16,507,050	2,127,530,943	0.78
02388	中銀香港	274,230,000	2,799,171,230	9.80	6,968,503,200	71,359,420,263	9.77
01685	博耳電力	161,000	229,795,322	0.07	1,096,300	1,191,105,632	0.09
01190	航標控股	9,124,000	1,211,115,501	0.75	30,353,380	3,843,739,643	0.79
00653	卓悅控股	25,650,000	1,474,024,116	1.74	37,074,280	2,002,956,255	1.85
02832	博時FA50	176,000	66,201,000	0.27	858,484	303,257,397	0.28
82832	博時FA50—R	3,664,000	22,272,800	16.45	16,673,015	102,775,370	16.22
03998	波司登	486,938,000	3,893,864,213	12.51	909,550,480	7,321,421,544	12.42
00933	光匯石油	82,562,000	841,574,267	9.81	123,660,920	1,351,156,203	9.15
01114	BRILLIANCE CHI	387,344,000	3,094,899,428	12.52	3,985,893,480	32,813,143,366	12.15
00159	布萊克萬礦業	17,936,000	216,446,862	8.29	8,293,620	97,863,500	8.47
01211	比亞迪股份	113,468,000	1,018,132,904	11.14	3,360,313,350	31,658,624,448	10.61
00285	比亞迪電子	123,662,500	2,500,451,579	4.95	494,548,365	9,900,336,466	5.00
00940	中國動物保健品	950,000	503,830,186	0.19	2,543,670	1,308,242,624	0.19
01224	中渝置地	15,962,000	625,689,937	2.55	38,929,340	1,594,744,001	2.44
00721	中國金融國際	28,530,000	2,169,470,121	1.32	10,458,670	806,113,959	1.30
00735	中國電力新能源	33,440,000	4,520,017,498	0.74	14,752,800	2,178,411,680	0.68
01194	中國貴金屬	111,246,000	2,393,713,728	4.65	136,414,260	2,969,575,013	4.59
00658	中國高速傳動	256,756,000	2,914,550,790	8.81	947,415,940	10,963,165,605	8.64
01028	千百度	23,000	47,857,144	0.05	69,820	144,049,425	0.05
00043	卜蜂國際	10,474,000	627,158,814	1.67	9,085,680	532,226,240	1.71
00341	大家樂集團	3,464,000	101,982,602	3.40	84,837,100	2,485,018,184	3.41
03180	華夏中華八十	8,000	7,876,200	0.10	66,460	69,107,220	0.10
83180	華夏中華八十一R	4,000	11,178,000	0.04	33,129	96,681,623	0.03
03188	華夏滬深三百	658,880,800	2,037,529,317	32.34	20,072,623,270	62,819,154,642	31.95
83188	華夏滬深三百一R	111,546,000	310,032,399	35.98	3,421,043,414	9,555,457,484	35.80
00293	國泰航空	150,273,000	945,045,443	15.90	2,154,554,860	13,600,246,631	15.84
00939	建設銀行	12,518,835,000	65,041,532,939	19.25	76,124,041,380	392,352,714,308	19.40
00661	中國大冶有色金屬	15,618,000	1,363,397,377	1.15	3,808,486	308,508,149	1.23
00832	建業地產	8,369,000	472,146,464	1.77	20,119,290	1,230,535,994	1.64
06881	中國銀河	42,979,500	2,935,529,491	1.46	262,694,040	16,422,540,967	1.60
00633	中國全通	28,126,000	2,003,060,219	1.40	73,739,980	5,172,057,603	1.43
00773	中國金屬再生資源	19,676,400	98,266,027	20.02	186,474,834	923,593,435	20.19
01117	現代牧業	338,389,000	4,305,883,409	7.86	1,113,686,170	13,795,188,707	8.07
01146	中國服飾控股	836,000	128,525,727	0.65	1,283,680	169,504,740	0.76
00081	中國海外宏洋集團	137,525,000	870,316,236	15.80	1,431,451,700	8,820,060,684	16.23
02133	中國多金屬	14,000	167,969,586	0.01	12,600	171,008,921	0.01
01101	中國熔盛重工	312,030,000	6,934,055,513	4.50	367,149,220	8,454,003,147	4.34
02600	中國鋁業	792,236,000	4,344,068,402	18.24	2,354,105,860	13,291,831,809	17.71
02778	冠君產業信託	316,335,000	1,654,856,148	19.12	1,210,938,970	6,205,099,614	19.52
01006	長壽花食品	5,146,000	456,301,264	1.13	49,741,050	2,958,395,903	1.68
00951	超威動力	43,452,000	838,514,916	5.18	156,795,130	3,083,048,425	5.09
00001	長江實業	134,581,700	1,003,843,463	13.41	15,553,933,690	116,258,905,248	13.38
00025	CHEVALIER INT'L	4,000	15,254,465	0.03	52,000	205,493,093	0.03
00976	齊合天地	574,000	74,783,407	0.77	2,300,760	255,452,608	0.90
00031	航天控股	16,356,000	2,840,657,553	0.58	14,397,820	2,555,727,640	0.56
00606	中國糧油控股	290,743,000	2,468,940,404	11.78	1,203,917,250	9,978,064,781	12.07
03883	中國奧園	8,793,000	889,203,075	0.99	13,116,740	1,419,955,822	0.92
03983	中海石油化學	155,356,000	1,339,347,712	11.60	716,772,560	6,388,202,813	11.22
01898	中煤能源	1,971,225,000	10,271,633,693	19.19	10,313,747,840	55,033,624,954	18.74
01800	中國交通建設	413,764,000	4,792,702,819	8.63	2,908,988,510	32,417,491,078	8.97
01919	中國遠洋	586,551,500	3,334,180,185	17.59	2,228,813,795	12,895,333,703	17.28

指定證券之賣空交易(2013)(續)

股份代號	股份名稱	賣空交易股數*	市場成交額 (股數)	佔市場 百分率	賣空交易 金額*(港元)	市場成交額 金額*(港元)	佔市場 百分率
03818	中國動向	606,360,000	5,412,045,984	11.20	781,034,910	6,897,731,745	11.32
00670	中國東方航空股份	273,660,000	2,457,867,342	11.13	805,741,180	7,122,305,539	11.31
00257	中國光大國際	391,534,000	3,964,912,384	9.87	2,550,766,150	26,154,560,584	9.75
00165	中國光大控股	53,722,000	862,923,541	6.23	651,965,980	10,705,190,567	6.09
00506	中國食品	249,296,000	1,571,506,687	15.86	1,112,622,880	6,450,852,970	17.25
00384	中國燃氣	176,154,000	2,144,444,065	8.21	1,425,465,780	17,403,001,186	8.19
00256	中國海瀝	4,630,000	775,341,933	0.60	3,574,500	595,259,936	0.60
01900	中國智能交通	29,805,000	1,424,606,588	2.09	59,018,000	2,681,503,814	2.20
02128	中國聯塑	41,785,000	1,473,800,591	2.84	203,117,910	7,149,257,101	2.84
02628	中國人壽	892,873,960	8,610,033,545	10.37	20,168,455,766	187,251,085,747	10.77
01234	中國利郎	28,242,000	436,788,199	6.47	131,964,070	2,063,655,342	6.39
00916	龍源電力	409,775,000	4,329,619,264	9.46	3,183,056,630	33,729,988,669	9.44
00144	招商局國際	99,590,000	929,228,560	10.72	2,644,624,200	24,545,405,556	10.77
00133	招商局中國基金	450,000	51,217,321	0.88	5,003,440	595,546,069	0.84
00941	中國移動	507,516,724	4,263,531,754	11.90	42,197,318,412	354,725,080,912	11.90
00026	中華汽車	200	1,119,417	0.02	13,260	74,506,883	0.02
00603	中油燃氣	222,060,000	8,700,648,097	2.55	288,787,400	11,822,425,910	2.44
02883	中海油田服務	128,092,000	1,626,245,156	7.88	2,263,831,720	29,129,829,424	7.77
00688	中國海外發展	816,011,216	5,012,700,332	16.28	18,404,460,606	113,163,998,260	16.26
02380	中國電力	456,886,000	3,310,681,385	13.80	1,307,009,790	9,487,576,759	13.78
01186	中國鐵建	523,469,500	3,146,987,704	16.63	4,138,360,800	25,007,934,767	16.55
00390	中國中鐵	778,679,000	5,066,795,835	15.37	3,230,816,250	21,161,596,298	15.27
00769	中國稀土	40,762,000	932,512,373	4.37	53,827,700	1,323,709,454	4.07
01193	華潤燃氣	81,096,000	1,066,023,729	7.61	1,599,494,400	21,022,044,863	7.61
01109	華潤置地	284,638,000	2,275,973,502	12.51	6,172,387,980	49,216,420,606	12.54
00836	華潤電力	123,496,000	2,139,122,061	5.77	2,518,447,860	42,337,400,193	5.95
00291	華潤創業	164,406,000	922,793,400	17.82	4,128,308,700	23,186,005,566	17.81
02198	中國三江化工	4,357,000	1,145,908,308	0.38	19,118,910	4,352,415,137	0.44
01966	中駿置業	4,921,000	405,075,381	1.21	8,895,080	749,331,277	1.19
01088	中國神華	496,876,000	4,719,685,797	10.53	12,474,860,635	121,990,215,160	10.23
01138	中海發展股份	536,524,000	4,066,423,201	13.19	2,208,884,140	17,127,208,788	12.90
01055	中國南方航空股份	403,766,000	3,590,441,521	11.25	1,351,218,300	12,281,415,660	11.00
03311	中國建築國際	124,550,000	1,555,710,166	8.01	1,470,433,540	17,684,570,512	8.31
00956	新天綠色能源	87,467,000	2,592,059,445	3.37	227,811,600	6,205,865,448	3.67
00966	中國太平	65,815,000	850,510,042	7.74	909,549,838	11,480,184,181	7.92
00728	中國電信	1,140,441,000	13,401,447,354	8.51	4,511,306,866	53,392,109,533	8.45
00308	香港中旅	20,118,000	1,257,860,564	1.60	31,812,320	2,008,460,356	1.58
00762	中國聯通	1,075,158,000	6,177,086,777	17.41	12,449,413,050	71,339,573,087	17.45
00855	中國水務	13,258,000	547,834,037	2.42	37,414,500	1,507,342,541	2.48
01333	中國忠旺	38,029,200	876,640,505	4.34	100,596,292	2,395,245,453	4.20
00552	中國通信服務	172,810,000	2,296,860,949	7.52	857,121,040	11,393,864,916	7.52
02099	中國黃金國際	75,200	27,817,386	0.27	1,831,364	675,595,613	0.27
01378	中國宏橋	44,658,500	1,127,444,947	3.96	195,344,325	4,840,953,438	4.04
03668	中鋁礦業國際	128,000	1,173,243,000	0.01	146,480	1,749,458,830	0.01
01278	中國新城鎮	10,000	3,174,384,059	0.00	6,200	2,123,182,444	0.00
01838	CHINAPROPERTIES	992,000	194,904,123	0.51	2,283,910	456,499,072	0.50
01313	華潤水泥控股	378,884,000	3,424,595,685	11.06	1,753,630,360	16,642,027,238	10.54
00354	中國軟件國際	36,108,000	1,709,472,781	2.11	78,935,200	3,765,476,898	2.10
01668	華南城	76,518,000	2,370,520,613	3.23	152,882,140	4,442,022,539	3.44
01060	文化中國傳播	25,630,000	5,105,068,554	0.50	11,415,250	2,303,187,329	0.50
00127	華人置業	2,687,000	73,439,898	3.66	41,375,940	1,069,221,980	3.87
01111	創興銀行	3,235,000	106,020,396	3.05	88,849,700	2,898,107,555	3.07
02722	重慶機電	24,528,000	1,721,843,750	1.42	26,799,060	1,947,024,327	1.38
00116	周生生	13,710,000	178,603,411	7.68	284,071,110	3,744,950,651	7.59
01929	周大福	248,491,200	1,599,969,894	15.53	2,586,431,774	16,967,842,146	15.24
01938	珠江鋼管	6,506,000	862,120,676	0.75	17,377,470	2,630,807,601	0.66
00884	旭輝控股集團	23,882,000	3,160,476,732	0.76	34,833,320	5,043,222,311	0.69
00998	中信銀行	1,274,780,000	10,139,419,766	12.57	5,626,921,420	43,882,935,389	12.82
00267	中信泰富	406,637,000	2,268,453,539	17.93	4,271,923,190	24,096,532,794	17.73
01205	中信資源	25,034,000	1,036,949,487	2.41	26,937,460	1,140,996,813	2.36
06030	中信証券	412,805,000	2,658,549,386	15.53	7,246,878,290	46,268,697,203	15.66
01883	中信國際電訊	67,541,000	1,284,224,342	5.26	170,581,980	3,256,136,140	5.24
01038	長江基建集團	53,811,000	475,001,819	11.33	2,858,159,900	24,813,965,198	11.52
00775	長江生命科技	5,198,000	1,016,143,717	0.51	3,646,720	714,951,325	0.51
00100	白馬戶外媒體	274,000	102,656,377	0.27	1,597,660	584,976,802	0.27
00002	中電控股	121,760,000	777,804,650	15.65	7,773,847,475	50,266,055,770	15.47
03968	招商銀行	994,218,704	5,346,745,576	18.59	15,304,391,381	81,936,597,837	18.68
01829	中國機械工程	26,002,000	1,380,969,906	1.88	135,002,900	8,041,551,978	1.88
03993	洛陽鋁業	119,424,000	1,457,359,457	8.19	388,973,370	5,004,182,888	7.77
00867	康哲藥業	78,286,000	958,753,329	8.17	533,760,940	6,698,787,323	7.97
03323	中國建材	1,441,782,000	9,809,243,201	14.70	12,580,717,780	85,564,977,304	14.70
00883	中國海洋石油	1,422,656,000	13,956,427,401	10.19	21,329,017,100	208,152,775,934	10.25
00906	中糧包裝	24,237,000	362,075,824	6.69	143,828,340	2,140,266,569	6.72
02342	京信通信	155,035,500	2,972,079,051	5.22	414,399,885	8,270,822,867	5.01
00712	卡姆丹克太陽能	19,050,000	6,471,885,859	0.29	30,328,500	11,249,919,137	0.27
00517	中遠國際控股	8,130,000	265,544,932	3.06	26,178,360	862,600,536	3.03
01199	中遠太平洋	138,570,000	1,599,330,187	8.66	1,556,691,420	18,001,025,290	8.65
02007	碧桂園	696,247,000	6,146,752,986	11.33	3,085,046,510	27,317,061,940	11.29
02601	中國太保	399,306,800	2,830,782,459	14.11	11,073,229,260	79,472,935,716	13.93
03618	重慶農村商業銀行	392,514,000	4,272,764,413	9.19	1,564,683,410	17,030,541,043	9.19
00831	利亞零售	10,000	35,445,731	0.03	53,820	198,481,792	0.03
00032	港通控股	7,000	20,996,101	0.03	44,310	134,298,214	0.03
00269	中國資源交通	60,100,000	7,281,356,201	0.83	22,196,500	2,684,479,017	0.83
02866	中海集運	1,092,841,000	9,740,876,696	11.22	2,291,689,280	20,817,938,723	11.01
03008	添富滬深三百	11,200	5,011,200	0.22	167,988	71,949,612	0.23
83008	添富滬深三百-R	8,000	9,798,200	0.08	119,167	139,722,362	0.09

指定證券之賣空交易(2013)(續)

股份代號	股份名稱	賣空交易股數*	市場成交額 (股數)	佔市場 百分比	賣空交易 金額*(港元)	市場成交額 金額*(港元)	佔市場 百分比
00497	資本策略地產	16,150,000	3,800,574,713	0.42	5,266,750	1,266,842,617	0.42
02822	南方 A50	4,488,245,600	17,360,282,101	25.85	44,112,418,598	172,345,202,154	25.60
82822	南方 A50-R	275,575,800	1,116,168,208	24.69	2,758,944,339	11,009,323,893	25.06
03137	南方中華 80	819,400	11,014,600	7.44	22,514,750	295,084,220	7.63
83137	南方中華 80-R	901,000	10,766,600	8.37	23,912,294	287,145,234	8.33
01093	石藥集團	140,900,000	2,972,866,661	4.74	598,990,400	11,913,353,550	5.03
01766	中國南車	542,996,000	4,226,605,645	12.85	3,151,505,400	24,866,179,466	12.67
03898	南車時代電氣	94,980,000	785,001,935	12.10	2,306,608,940	19,119,623,125	12.06
00343	文化傳信	2,235,000	483,917,053	0.46	2,890,300	747,209,459	0.39
00440	大新金融	3,580,400	100,663,205	3.56	142,811,780	4,090,258,460	3.49
02356	大新銀行集團	24,486,800	411,135,048	5.96	298,795,924	4,880,379,403	6.12
02880	大連港	14,582,000	621,088,289	2.35	26,181,760	1,116,078,909	2.35
00210	達芙妮國際	395,972,000	1,566,473,436	25.28	2,624,970,920	9,315,408,785	28.18
00991	大唐發電	344,764,000	3,881,078,524	8.88	1,173,030,640	13,198,106,531	8.89
01798	大唐新能源	64,949,000	2,981,082,943	2.18	108,708,910	4,724,284,998	2.30
03335	DBA 電訊	1,788,000	214,645,867	0.83	8,848,480	530,607,721	1.67
01828	大昌行集團	172,915,000	838,507,691	20.62	1,187,835,300	5,713,678,919	20.79
00861	神州數碼	103,449,000	1,105,422,929	9.36	1,029,748,240	11,645,699,150	8.84
01072	東方電氣	96,697,600	734,278,813	13.17	1,282,009,976	9,535,823,652	13.44
00489	東風集團股份	335,220,000	3,898,214,413	8.60	3,928,595,320	45,042,982,868	8.72
00895	東江環保	642,800	49,804,263	1.29	17,457,270	1,529,803,983	1.14
00189	東岳集團	237,444,000	2,125,157,036	11.17	1,081,790,400	9,040,588,271	11.97
06889	DYNAM JAPAN	7,421,400	298,862,597	2.48	160,837,632	6,433,993,705	2.50
03120	易方達 120	9,700	1,955,100	0.50	122,318	24,441,502	0.50
83120	易方達 120-R	8,400	1,460,800	0.58	106,327	18,250,302	0.58
03100	易方達中一百	3,808,800	196,276,003	1.94	107,093,015	5,923,795,387	1.81
83100	易方達中一百-R	693,200	116,202,717	0.60	19,778,256	3,394,056,279	0.58
00296	英皇娛樂酒店	305,000	412,976,432	0.07	1,250,600	1,288,995,970	0.10
00163	英皇國際	21,920,000	791,878,615	2.77	49,386,800	1,798,798,344	2.75
00887	英皇鐘錶珠寶	217,130,000	4,043,065,085	5.37	172,997,500	3,121,300,474	5.54
02688	新奧能源	82,472,000	683,692,552	12.06	3,551,535,600	29,309,686,947	12.12
00330	思捷環球	339,295,900	1,993,532,930	17.02	3,927,444,551	23,901,038,393	16.43
02830	ETFS 黃金	216	24,680	0.88	211,756	27,530,573	0.77
03119	ETFS 鉑金	498	15,922	3.13	631,522	18,363,264	3.44
03117	ETFS 白銀	30,040	737,990	4.07	5,518,269	137,691,272	4.01
03333	恒大地產	1,648,901,000	15,536,669,055	10.61	5,570,922,360	55,205,958,633	10.09
00858	精優藥業	930,000	1,737,992,400	0.05	484,900	1,113,341,044	0.04
00052	FAIRWOOD HOLD	143,000	36,913,854	0.39	2,334,720	605,790,287	0.39
01777	花樣年控股	10,468,500	1,631,914,895	0.64	13,674,195	2,173,555,703	0.63
00830	遠東環球	4,568,000	2,120,960,174	0.22	8,272,440	4,912,890,681	0.17
00035	FE CONSORT INTL	18,059,000	534,075,059	3.38	47,466,540	1,365,138,530	3.48
03360	遠東宏信	122,433,000	1,397,526,777	8.76	661,748,840	7,769,070,336	8.52
02038	富智康集團	325,225,000	3,579,084,530	9.09	1,196,778,180	14,267,624,082	8.39
00142	第一太平	236,310,000	1,509,302,525	15.66	2,110,216,420	13,909,911,436	15.17
00038	第一拖拉機股份	56,950,000	802,118,197	7.10	319,523,440	4,765,083,058	6.71
00778	置富產業信託	20,181,000	736,690,090	2.74	138,595,220	5,056,220,786	2.74
00656	復星國際	148,810,500	1,162,995,942	12.80	990,517,885	7,308,211,959	13.55
02196	復星醫藥	22,085,500	748,535,807	2.95	393,468,520	11,453,274,973	3.44
00817	方興地產	209,414,000	1,447,085,566	14.47	560,356,360	3,854,731,204	14.54
06888	英達公路再生科技	781,000	1,032,197,832	0.08	2,635,370	3,233,128,244	0.08
00546	阜豐集團	88,146,000	1,083,585,516	8.13	269,177,150	3,414,622,658	7.88
01030	新城發展控股	15,934,000	2,054,979,520	0.78	16,261,840	2,872,187,139	0.57
02238	廣汽集團	438,650,000	2,316,035,162	18.94	3,246,925,980	18,139,801,288	17.90
00027	銀河娛樂	414,836,500	2,894,039,372	14.33	17,157,734,525	123,801,275,374	13.86
00468	紛美包裝	35,185,000	1,038,332,364	3.39	167,578,290	4,877,166,304	3.44
03800	保利協鑫能源	2,195,977,182	41,048,492,942	5.35	4,567,756,787	82,199,481,594	5.56
00124	粵海置地	2,048,000	740,496,707	0.28	3,695,280	2,137,834,481	0.17
00175	吉利汽車	1,585,810,000	15,670,713,120	10.12	6,117,711,100	60,817,336,812	10.06
00709	佐丹奴國際	54,680,000	536,489,816	10.19	410,579,340	4,029,290,616	10.19
00809	大成生化科技	53,178,000	1,777,196,409	2.99	37,370,780	1,305,444,766	2.86
00845	恒盛地產	155,618,000	1,748,520,484	8.90	210,601,940	2,493,803,573	8.45
03308	金鷹商貿集團	242,460,000	1,056,529,392	22.95	3,019,356,510	13,666,580,436	22.09
00801	金衛醫療	20,744,000	974,887,153	2.13	18,954,360	912,141,000	2.08
00283	高銀地產	9,752,000	354,623,358	2.75	38,891,680	1,413,590,112	2.75
00533	金利來集團	271,000	65,376,525	0.41	1,008,290	257,952,674	0.39
00686	金保利新能源	67,886,000	4,909,766,326	1.38	117,248,660	8,176,320,345	1.43
02208	金風科技	126,940,600	1,503,058,268	8.45	748,233,454	8,442,823,622	8.86
00493	國美電器	3,047,260,000	28,462,737,911	10.71	3,057,907,750	29,298,069,474	10.44
01086	好孩子國際	98,276,000	2,106,844,129	4.66	365,233,040	7,848,451,538	4.65
00041	鷹君	13,053,000	190,930,572	6.84	373,682,350	5,638,321,127	6.63
02333	長城汽車	247,053,000	1,759,833,212	14.04	8,918,291,350	63,879,459,783	13.96
03900	綠城中國	108,056,000	1,005,122,694	10.75	1,512,041,620	14,421,427,051	10.48
01051	國際資源	789,666,000	10,842,348,222	7.28	192,808,596	3,157,246,532	6.11
00270	粵海投資	280,706,000	1,986,763,238	14.13	1,923,629,940	13,372,740,385	14.38
00525	廣深鐵路股份	139,252,000	1,277,498,150	10.90	515,305,500	4,740,369,138	10.87
00317	廣州廣船國際股份	5,044,000	336,265,967	1.50	80,000,460	4,101,334,401	1.95
00053	國浩集團	400,000	37,422,813	1.07	37,131,000	3,496,963,530	1.06
01296	國電科環	60,198,000	3,075,284,453	1.96	118,447,530	6,900,896,469	1.72
01788	國泰君安國際	24,090,000	1,327,273,059	1.81	79,740,830	4,575,648,968	1.74
00044	香港飛機工程	224,800	9,180,236	2.45	24,393,000	995,497,513	2.45
01169	海爾電器	110,091,000	1,310,012,425	8.40	1,596,157,880	19,123,473,992	8.35
01882	海天國際	26,890,000	452,451,369	5.94	365,117,530	6,031,625,385	6.05
00665	海通國際	3,440,000	450,606,142	0.76	13,798,080	1,683,004,123	0.82
06837	海通證券	215,912,400	3,524,422,212	6.13	2,534,956,736	41,411,974,039	6.12
00566	漢能太陽能	1,370,660,000	38,821,636,598	3.53	1,402,642,180	31,028,356,445	4.52
00010	恒隆集團	16,337,000	202,237,249	8.08	704,798,600	8,798,992,054	8.01

指定證券之賣空交易(2013)(續)

股份代號	股份名稱	賣空交易股數*	市場成交額 (股數)	佔市場 百分率	賣空交易 金額*(港元)	市場成交額 金額*(港元)	佔市場 百分率
00101	恒隆地產	198,853,000	1,471,766,587	13.51	5,367,365,750	40,536,076,794	13.24
00011	恒生銀行	58,044,300	334,519,418	17.35	7,080,227,110	41,326,553,724	17.13
01133	哈爾濱電氣	62,464,000	844,329,554	7.40	369,871,340	4,975,769,237	7.43
00051	海港企業	18,000	11,772,452	0.15	253,460	172,689,271	0.15
03836	和諧汽車	311,000	185,618,814	0.17	1,748,840	1,038,001,935	0.17
08292	慧聰網	832,000	358,697,001	0.23	7,855,720	2,757,657,582	0.28
00012	恒基地產	140,305,000	942,629,826	14.88	6,937,279,900	47,604,963,812	14.57
01044	恒安國際	74,272,500	566,773,887	13.10	6,225,446,800	46,845,094,387	13.29
03389	亨得利	303,484,000	2,570,833,244	11.80	643,213,120	5,671,622,595	11.34
03118	嘉實明晨A股	5,655,600	209,596,542	2.70	59,106,601	2,242,182,692	2.64
83118	嘉實明晨A股-R	4,937,000	123,485,774	4.00	53,076,081	1,309,732,013	4.05
03136	嘉實明晨50	336,000	40,594,000	0.83	3,284,520	367,688,770	0.89
83136	嘉實明晨50-R	132,000	27,202,600	0.49	1,151,455	245,184,428	0.47
00818	高陽科技	11,913,000	940,354,220	1.27	17,695,620	1,365,281,534	1.30
01393	恒鼎實業	102,791,000	1,571,932,530	6.54	171,424,400	2,833,716,692	6.05
01623	海隆控股	63,533,000	2,093,223,719	3.04	318,201,860	8,887,482,007	3.58
00003	香港中華煤氣	344,807,855	2,088,321,841	16.51	6,837,341,619	41,637,895,416	16.42
00655	香港華人有限公司	434,000	118,230,745	0.37	706,260	185,403,255	0.38
00050	香港小輪(集團)	1,000	11,364,580	0.01	8,540	90,979,553	0.01
00045	大酒店	2,680,500	84,660,354	3.17	34,248,530	1,043,041,651	3.28
00190	香港建設(控股)	15,754,000	2,194,367,837	0.72	4,524,556	611,127,982	0.74
00388	香港交易所	110,011,000	906,921,836	12.13	14,301,167,060	119,780,847,458	11.94
00480	香港興業國際	2,339,200	118,399,715	1.98	9,473,648	471,878,171	2.01
06823	香港電訊-SS	101,635,000	1,752,868,938	5.80	738,931,240	12,846,886,637	5.75
00958	華能新能源	310,074,000	5,745,851,169	5.40	844,565,440	14,763,453,924	5.72
02626	湖南有色金屬公司	73,170,000	1,115,364,249	6.56	175,060,700	2,739,098,146	6.39
08137	洪橋集團	3,306,000	1,929,996,635	0.17	3,937,860	2,258,065,848	0.17
00196	宏華集團	357,687,000	7,742,393,506	4.62	1,041,031,550	24,359,005,706	4.27
00054	合和實業	26,642,500	351,042,417	7.59	736,644,875	9,897,186,866	7.44
00737	合和公路基建	35,062,500	571,368,243	6.14	136,803,260	2,238,000,165	6.11
00754	合生創展集團	65,864,000	587,650,685	11.21	781,139,520	7,035,275,322	11.10
03054	HZ標普亞洲消費	1,000	1,458,000	0.07	21,225	32,361,853	0.07
03056	HZ標普國際消費	5,500	1,662,000	0.33	167,550	42,101,365	0.40
03110	HZ恒生高股息率	459,200	2,504,300	18.34	9,282,365	49,664,015	18.69
02835	HORIZONS KS200	28,500	1,246,000	2.29	564,560	23,797,905	2.37
03040	HZMSCI中國	747,700	14,111,200	5.30	14,889,884	288,953,382	5.15
02200	浩沙國際	3,026,000	374,735,137	0.81	8,558,740	1,040,775,061	0.82
02838	恒生富時中國25	37,800	373,535	10.12	6,435,370	62,307,486	10.33
02828	恒生H股ETF	159,874,000	620,016,945	25.79	17,151,802,440	66,929,521,398	25.63
02833	恒生指數ETF	3,539,200	12,967,334	27.29	791,113,500	2,971,324,874	26.62
83168	恒生人幣金ETF	14,900	545,500	2.73	460,351	18,837,516	2.44
00005	匯豐控股	404,482,151	3,341,204,644	12.11	34,199,092,052	283,264,995,007	12.07
03000	匯豐MSCI香港	353,500	4,197,757	8.42	11,736,200	139,290,150	8.43
03083	匯豐MSCI台灣	1,318,000	6,867,598	19.19	59,339,100	311,541,731	19.05
00404	新昌營造	2,690,000	1,018,116,744	0.26	3,030,480	1,256,302,630	0.24
00587	華瀚生物製藥	54,704,000	2,367,637,379	2.31	105,492,480	4,846,013,287	2.18
00336	華寶國際	187,116,000	2,521,759,353	7.42	693,158,690	9,451,905,688	7.33
00816	華電福新	54,898,000	7,387,377,160	0.74	139,047,880	16,388,001,546	0.85
01071	華電國際電力股份	119,070,000	2,827,306,698	4.21	414,833,080	9,788,510,001	4.24
00902	華能國際電力股份	875,708,000	5,493,344,555	15.94	6,908,178,840	43,124,713,061	16.02
06863	輝山乳業	467,916,000	10,650,268,642	4.39	1,384,456,420	30,326,418,687	4.57
00715	和記港陸	3,056,000	942,640,441	0.32	1,906,340	599,315,847	0.32
00013	和記黃埔	201,209,000	1,531,862,654	13.13	17,700,849,900	135,346,400,177	13.08
00215	和記電訊香港	128,872,000	1,499,858,673	8.59	442,476,800	5,250,839,088	8.43
00014	希慎興業	25,310,000	334,254,650	7.57	923,607,700	12,073,503,587	7.65
00999	I.T	32,556,000	497,820,978	6.54	97,683,760	1,404,354,584	6.96
01398	工商銀行	4,590,798,000	68,490,254,708	6.70	24,524,555,090	364,319,459,551	6.73
01833	銀泰商業	213,008,000	1,610,744,822	13.22	1,854,343,210	14,300,347,376	12.97
02801	安碩中國ETF	698,000	106,877,304	0.65	13,702,312	2,068,630,255	0.66
02836	安碩印度ETF	12,811,300	133,889,033	9.57	199,244,296	1,998,784,306	9.97
00177	江蘇寧滬高速公路	168,392,000	1,022,383,053	16.47	1,466,650,360	8,759,892,428	16.74
00358	江西銅業股份	371,566,000	2,909,345,772	12.77	5,579,410,420	45,713,287,255	12.21
02362	金川國際	3,315,000	241,931,738	1.37	5,350,890	376,869,361	1.42
02006	錦江酒店	12,072,000	980,101,872	1.23	21,299,440	1,817,302,590	1.17
00579	京能清潔能源	34,196,000	4,726,382,566	0.72	111,035,120	12,741,707,973	0.87
00179	德昌電機控股	44,155,000	657,040,084	6.72	247,752,550	3,807,764,708	6.51
03336	巨騰國際	134,362,000	1,760,052,934	7.63	640,289,600	8,006,584,406	8.00
00173	嘉華國際	69,094,000	1,097,777,280	6.29	279,628,700	4,555,344,484	6.14
01215	開源控股	1,280,000	1,124,312,830	0.11	252,480	216,850,206	0.12
01638	佳兆業集團	203,581,000	3,426,385,580	5.94	467,059,690	7,949,988,442	5.87
01888	建滔積層板	25,830,000	506,362,550	5.10	91,098,650	1,765,943,802	5.16
00683	嘉里建設	57,108,500	470,232,683	12.14	1,944,763,150	15,981,220,874	12.17
00148	KINGBOARD CHEM	35,187,500	552,515,477	6.37	706,078,475	11,084,009,587	6.37
00268	金蝶國際	164,348,000	3,245,971,292	5.06	310,043,820	6,522,482,364	4.75
03888	金山軟件	186,283,000	3,197,606,023	5.83	2,913,278,460	45,557,206,709	6.39
01031	金利豐金融	5,512,000	1,199,970,812	0.46	3,930,840	827,481,733	0.48
00034	九龍建業	4,858,000	150,122,155	3.24	49,760,640	1,538,877,678	3.23
00135	昆侖能源	651,766,000	5,241,338,267	12.44	9,451,525,960	71,284,683,326	13.26
01813	合景泰富	120,984,500	1,661,088,417	7.28	604,885,605	8,305,802,933	7.28
01262	蠟筆小新食品	41,429,000	1,485,939,703	2.79	172,982,150	6,000,955,474	2.88
00488	麗新發展	97,204,000	10,054,349,218	0.97	26,913,041	2,763,051,025	0.97
01270	朗廷-SS	2,007,000	835,844,757	0.24	7,757,970	3,519,109,428	0.22
02314	理文造紙	204,534,000	1,714,523,265	11.93	1,047,211,580	8,870,734,616	11.81
00992	聯想集團	1,198,180,000	10,922,874,099	10.97	9,328,404,940	85,502,861,101	10.91
00494	利豐	1,369,872,000	6,264,470,422	21.87	15,008,286,500	68,736,961,242	21.83
02331	李寧	173,067,500	1,564,441,610	11.06	948,443,740	8,456,614,835	11.22

指定證券之賣空交易(2013)(續)

股份代號	股份名稱	賣空交易股數*	市場成交額 (股數)	佔市場 百分率	賣空交易 金額*(港元)	市場成交額 金額*(港元)	佔市場 百分率
00980	聯華超市	26,561,000	442,619,956	6.00	135,152,470	2,414,029,407	5.60
01212	利福國際	13,466,000	269,593,015	4.99	236,875,145	4,639,582,030	5.11
02005	利君國際	12,836,000	855,042,955	1.50	29,237,260	1,966,977,981	1.49
00823	領匯房產基金	146,148,000	1,475,695,499	9.90	5,729,820,225	58,018,011,070	9.88
02824	力寶專選中港地產	1,500	376,400	0.40	61,350	15,906,360	0.39
00194	廖創興企業	982,000	79,448,829	1.24	15,781,300	1,198,535,501	1.32
00973	L'OCCITANE	71,845,250	421,066,219	17.06	1,437,608,845	8,439,572,222	17.03
00960	龍湖地產	240,818,000	1,478,064,575	16.29	3,053,609,670	19,099,687,148	15.99
03339	中國龍工	552,222,000	6,467,572,508	8.54	957,154,920	11,567,958,233	8.27
00577	路易十三集團	2,410,500	3,848,434,187	0.06	10,182,450	3,642,035,145	0.28
00195	利海資源	18,380,000	3,541,004,143	0.52	6,517,350	1,308,199,007	0.50
00590	六福集團	81,904,000	589,163,765	13.90	1,949,178,930	14,455,611,545	13.48
00067	旭光高新材料	294,236,000	7,426,011,674	3.96	500,397,940	12,585,638,719	3.98
08058	羅欣藥業	962,000	117,835,742	0.82	7,866,160	1,015,599,353	0.77
00323	馬鞍山鋼鐵股份	451,622,000	4,050,463,449	11.15	1,004,802,600	8,772,857,177	11.45
01680	澳門勵駿	29,762,000	4,053,514,561	0.73	218,055,960	20,534,068,394	1.06
01633	美即控股	22,062,000	732,386,104	3.01	98,088,230	3,573,627,668	2.74
01999	敏華控股	15,906,000	497,185,906	3.20	149,355,524	4,772,631,564	3.13
00848	茂業國際	43,536,000	1,139,900,775	3.82	68,333,370	1,820,325,166	3.75
01618	中國中冶	94,899,000	1,560,097,806	6.08	152,597,040	2,503,570,404	6.10
06883	新濠博亞娛樂	56,700	7,722,272	0.73	4,519,920	584,271,280	0.77
00200	新濠國際發展	110,331,000	1,535,652,204	7.18	1,851,103,620	25,032,102,542	7.39
02319	蒙牛乳業	149,450,000	1,510,212,488	9.90	4,271,771,550	42,964,115,409	9.94
02282	美高梅中國	103,246,400	1,339,832,601	7.71	2,134,567,140	27,942,549,416	7.64
00853	微創醫療	43,692,000	560,812,280	7.79	240,683,610	3,002,248,431	8.02
01200	美聯集團	67,486,000	689,475,563	9.79	226,273,680	2,340,036,270	9.67
01555	MI能源	73,072,000	1,234,741,432	5.92	135,315,000	2,413,836,120	5.61
00846	明發集團	6,607,000	369,627,123	1.79	14,603,980	851,112,030	1.72
00230	五礦建設	13,394,000	1,183,079,135	1.13	17,151,060	1,543,035,004	1.11
01988	民生銀行	2,769,097,500	14,236,212,676	19.45	24,689,451,570	129,353,378,094	19.09
00425	敏實集團	20,154,000	326,682,380	6.17	255,583,160	4,255,919,553	6.00
01208	五礦資源	235,440,000	2,020,825,392	11.65	555,887,880	4,731,327,683	11.75
00975	MONGOL MINING	181,073,000	909,805,874	19.90	430,834,440	2,001,580,706	21.52
00066	港鐵公司	57,038,000	583,175,465	9.78	1,723,856,350	17,656,471,458	9.76
01336	新華保險	92,210,400	1,181,294,346	7.81	2,506,551,250	30,360,692,846	8.26
02689	玖龍紙業	462,609,000	3,573,030,382	12.95	2,862,376,440	22,273,221,938	12.85
00777	網龍	41,715,500	998,716,770	4.18	772,109,435	17,967,995,682	4.30
00917	新世界中國	74,766,000	764,607,099	9.78	276,996,840	2,812,355,825	9.85
00017	新世界發展	321,525,000	3,790,827,696	8.48	3,945,948,370	46,385,238,650	8.51
00342	新海能源	111,760,000	2,121,947,421	5.27	531,529,320	9,965,843,666	5.33
02222	雷士照明	107,098,000	2,471,549,900	4.33	224,214,350	5,194,616,193	4.32
00825	新世界百貨中國	5,897,000	194,114,752	3.04	25,456,820	851,220,005	2.99
00659	新創建集團	33,125,000	323,644,243	10.24	431,146,520	4,132,835,797	10.43
00316	東方海外國際	38,674,500	254,641,578	15.19	1,742,460,550	11,656,079,152	14.95
00018	東方報業集團	86,000	193,046,345	0.04	77,920	176,062,956	0.04
02343	太平洋航運	143,399,000	1,285,114,198	11.16	692,586,830	6,314,912,194	10.97
00543	太平洋網絡	474,000	271,182,828	0.17	1,720,490	921,301,991	0.19
01382	互太紡織	4,993,000	185,591,345	2.69	49,584,920	1,731,512,529	2.86
03368	百盛集團	391,477,000	1,858,586,951	21.06	1,388,330,020	6,251,090,799	22.21
00008	電訊盈科	166,551,000	2,400,336,272	6.94	600,264,640	8,563,884,493	7.01
00331	春天百貨	34,656,000	2,650,574,114	1.31	39,971,200	3,069,181,021	1.30
01968	匹克體育	25,653,000	751,645,186	3.41	34,680,500	1,196,511,658	2.90
00857	中國石油股份	1,609,364,000	19,513,764,051	8.25	15,054,676,140	182,291,681,815	8.26
02178	百勤油服	5,149,000	1,000,399,715	0.51	20,707,340	4,536,048,626	0.46
02008	鳳凰衛視	52,468,000	1,403,297,851	3.74	153,826,220	3,981,220,856	3.86
01339	中國人民保險集團	850,870,000	14,004,001,706	6.08	3,402,053,800	57,564,757,309	5.91
02328	中國財險	651,119,000	4,447,441,840	14.64	6,917,507,478	47,301,229,014	14.62
00752	PICO FAR EAST	1,160,000	225,214,935	0.52	2,850,580	552,756,462	0.52
02318	中國平安	576,677,000	4,471,476,547	12.90	36,260,841,550	272,121,504,788	13.33
03070	平安香港高息股	2,000	8,353,850	0.02	43,400	180,737,178	0.02
03072	平安香港中型股	23,000	475,200	4.84	464,600	10,281,110	4.52
03098	平安R香港50	5,600	709,300	0.79	105,412	12,537,770	0.84
00119	保利置業集團	202,583,000	3,170,551,145	6.39	992,008,400	15,851,715,567	6.26
00208	保利達資產	9,950,000	822,606,394	1.21	9,854,150	822,814,613	1.20
00589	寶姿	18,387,500	222,035,045	8.28	117,789,135	1,377,742,724	8.55
00006	電能實業	72,957,000	673,369,094	10.83	5,053,199,475	45,767,923,720	11.04
01148	新農動力	7,498,000	1,812,893,411	0.41	31,025,830	5,314,621,374	0.58
01238	寶龍地產	10,039,000	480,581,833	2.09	17,774,800	880,458,139	2.02
01913	普拉達	62,414,500	518,136,897	12.05	4,581,234,040	37,994,764,005	12.06
01259	青蛙王子	121,211,000	1,983,015,711	6.11	565,778,210	8,276,460,922	6.84
00808	泓富產業信託	15,312,000	677,345,394	2.26	37,369,230	1,708,718,320	2.19
00626	大眾金融控股	10,000	70,626,890	0.01	36,000	271,010,594	0.01
01122	慶鈴汽車股份	8,388,000	456,296,075	1.84	18,130,280	972,409,662	1.86
02777	富力地產	223,387,000	1,564,148,611	14.28	2,797,652,612	19,921,106,753	14.04
02010	瑞年國際	56,221,000	1,155,902,550	4.86	122,593,270	2,601,216,902	4.71
00078	REGAL INT'L	1,794,000	182,468,517	0.98	7,493,560	740,531,226	1.01
01881	富豪產業信託	5,932,000	362,431,899	1.64	14,094,690	852,673,508	1.65
01387	人和商業	270,510,000	6,882,141,444	3.93	165,880,850	3,933,833,787	4.22
00555	御泰中彩控股	564,100,000	11,096,598,572	5.08	433,471,750	7,384,237,924	5.87
01098	ROAD KING INFRA	1,542,000	87,604,813	1.76	11,214,290	640,448,852	1.75
00486	RUSAL	86,323,000	552,850,446	15.61	248,968,750	1,725,188,455	14.43
00178	莎莎國際	112,360,000	1,147,293,988	9.79	885,996,000	9,158,048,819	9.67
00531	順誠	6,053,000	828,876,628	0.73	6,613,160	1,082,771,109	0.61
01910	新秀麗	71,231,700	1,596,686,796	4.46	1,412,244,702	30,878,819,947	4.57
01928	金沙中國有限公司	375,040,400	2,749,768,578	13.64	15,799,500,880	121,587,948,086	12.99
00631	三一國際	158,637,000	1,585,795,787	10.00	507,128,900	4,771,374,215	10.63

指定證券之賣空交易(2013)(續)

股份代號	股份名稱	賣空交易股數*	市場成交額 (股數)	佔市場 百分率	賣空交易 金額*(港元)	市場成交額 金額*(港元)	佔市場 百分率
00251	爪哇控股	4,000	10,492,148	0.04	18,260	51,663,474	0.04
02727	上海電氣	476,106,000	3,417,839,226	13.93	1,420,500,960	10,222,705,410	13.90
00563	上實城市開發	73,002,000	2,571,596,030	2.84	130,404,080	4,755,300,379	2.74
02607	上海醫藥	48,624,800	568,535,181	8.55	776,653,828	9,062,733,309	8.57
08102	上海復旦	386,000	175,708,075	0.22	3,197,820	1,069,127,395	0.30
00363	上海實業控股	23,720,000	316,927,605	7.48	618,195,750	8,189,666,118	7.55
00338	上海石油化工股份	242,710,000	4,529,177,882	5.36	669,295,960	12,470,194,728	5.37
00069	香格里拉(亞洲)	83,314,000	584,107,730	14.26	1,213,141,560	8,591,401,054	14.12
00691	山水水泥	365,061,000	3,106,924,628	11.75	1,262,019,560	11,234,807,866	11.23
00829	神冠控股	68,666,000	701,577,667	9.79	253,703,040	2,538,257,938	10.00
00152	深圳國際	337,692,500	28,211,157,043	1.20	340,550,575	28,390,679,405	1.20
00604	深圳控股	169,564,000	3,249,768,410	5.22	538,448,100	10,450,754,021	5.15
00548	深圳高速公路股份	11,692,000	675,680,222	1.73	36,817,460	2,091,184,441	1.76
02313	申洲國際	53,048,000	669,316,234	7.93	1,311,925,140	15,387,373,191	8.53
00813	世茂房地產	237,137,000	2,032,195,375	11.67	3,952,502,010	33,858,866,226	11.67
02877	神威藥業	14,210,000	251,808,762	5.64	182,977,010	3,209,545,292	5.70
00016	新鴻基地產	140,605,412	1,212,579,639	11.60	15,247,628,395	129,804,378,238	11.75
00697	SHOUGANG INT'L	68,114,000	4,230,309,299	1.61	29,070,480	1,940,436,250	1.50
00639	首鋼資源	977,088,000	4,551,483,038	21.47	2,933,817,280	13,585,976,263	21.59
00272	瑞安房地產	635,524,000	3,336,093,493	19.05	1,826,272,285	9,748,316,700	18.73
00242	信德集團	60,454,000	1,452,656,982	4.16	253,697,320	6,085,401,789	4.17
00107	四川成渝高速公路	31,892,000	824,885,444	3.87	75,048,660	1,990,009,161	3.77
00460	四環醫藥	257,401,000	4,006,392,238	6.42	1,323,653,240	19,795,319,788	6.69
00886	銀基集團	56,060,000	854,149,234	6.56	103,921,540	1,671,253,745	6.22
00171	銀建國際	4,132,000	331,271,671	1.25	5,513,560	413,075,080	1.33
00716	勝獅貨櫃	50,882,000	1,059,464,821	4.80	96,180,120	2,085,868,705	4.61
00750	興業太陽能	95,271,000	1,671,027,858	5.70	751,298,280	13,200,848,652	5.69
01177	中國生物製藥	414,656,000	4,407,808,336	9.41	2,153,261,000	22,781,782,838	9.45
00083	信和置業	207,766,000	1,741,320,307	11.93	2,436,009,320	20,974,621,052	11.61
00702	中國油氣控股	250,600,000	22,821,812,585	1.10	50,162,715	4,582,610,764	1.09
00297	中化化肥	311,680,000	3,445,489,613	9.05	486,874,520	5,472,084,720	8.90
01168	百仕達控股	6,474,000	1,757,665,683	0.37	4,782,440	1,302,608,880	0.37
01893	中材股份	113,735,000	1,392,303,954	8.17	240,003,680	2,845,746,206	8.43
00623	中視金橋	16,386,000	796,539,275	2.06	96,459,220	4,361,597,336	2.21
03377	遠洋地產	245,065,000	2,000,619,438	12.25	1,202,650,710	9,912,662,482	12.13
00386	中國石油化工股份	1,966,448,616	23,366,006,987	8.42	14,661,043,088	167,498,206,069	8.75
00934	中石化冠德	102,350,000	1,832,797,063	5.58	738,834,860	12,802,028,956	5.77
02386	中石化煉化工程	42,448,000	1,721,535,511	2.47	488,318,750	18,391,092,220	2.66
01099	國藥控股	184,842,800	1,210,168,999	15.27	4,131,458,868	26,773,073,508	15.43
00729	中聚電池	101,620,000	8,607,558,116	1.18	31,973,420	2,897,173,102	1.10
00598	中國外運	42,042,000	1,654,623,637	2.54	83,403,080	3,311,256,784	2.52
00368	中外運航運	34,972,000	630,309,412	5.55	77,991,015	1,436,462,936	5.43
03808	中國重汽	27,992,000	317,908,333	8.81	129,912,070	1,459,002,265	8.90
01308	海豐國際	15,298,000	552,599,280	2.77	45,312,800	1,607,501,857	2.82
00880	澳博控股	113,136,000	2,093,348,828	5.40	2,337,701,720	44,220,866,589	5.29
00751	創維數碼	393,078,000	5,573,972,042	7.05	1,725,208,780	25,170,093,414	6.85
00315	數碼通電訊	76,912,500	712,676,756	10.79	856,490,240	7,964,311,179	10.75
00981	中芯國際	1,103,536,000	37,177,942,561	2.97	636,824,475	21,037,177,989	3.03
00983	瑞安建業	1,716,000	93,777,850	1.83	16,403,040	891,410,613	1.84
00410	SOHO中國	588,868,500	1,971,253,849	29.87	3,861,140,120	12,843,675,585	30.06
00967	桑德國際	305,000	76,827,260	0.40	1,354,100	312,399,955	0.43
00878	金朝陽集團	474,000	53,906,536	0.88	7,653,660	1,012,594,988	0.76
02840	SPDR金ETF	62,540	4,439,538	1.41	63,035,830	4,713,744,661	1.34
03073	SPDR大中華	2,000	4,270,900	0.05	55,800	116,815,377	0.05
01700	華地國際控股	19,547,000	923,511,994	2.12	81,301,310	3,800,206,970	2.14
01251	華油能源	50,274,000	1,872,734,238	2.68	209,088,120	7,769,013,007	2.69
02888	渣打集團	21,393,200	179,635,768	11.91	3,899,237,165	33,402,942,745	11.67
01836	九興控股	9,663,000	111,188,850	8.69	196,437,085	2,297,579,282	8.55
00102	凱升控股	3,124,000	1,058,898,784	0.30	39,049,440	9,233,316,571	0.42
00086	新鴻基公司	3,877,000	217,372,017	1.78	18,735,300	1,045,619,603	1.79
01918	融創中國	331,527,000	4,558,821,321	7.27	1,780,367,740	25,833,963,440	6.89
06808	高鑫零售	380,908,000	1,549,064,809	24.59	4,283,566,280	17,284,089,625	24.78
08008	新意網集團	2,003,000	603,628,006	0.33	4,648,320	1,295,580,705	0.36
00435	陽光房地產基金	2,966,000	358,003,008	0.83	9,810,810	1,189,899,046	0.82
02382	舜宇光學科技	156,889,000	2,003,196,357	7.83	1,298,030,340	16,460,915,122	7.89
02012	陽光油砂	15,138,000	1,928,903,949	0.78	37,797,310	4,288,136,003	0.88
00019	太古股份公司A	59,233,000	349,982,134	16.92	5,601,908,600	33,121,666,685	16.91
01972	太古地產	78,927,000	763,817,293	10.33	1,987,280,520	18,705,114,577	10.62
00088	TAI CHEUNG HOLD	271,000	48,617,479	0.56	1,638,410	301,422,770	0.54
00573	稻香控股	316,000	57,996,898	0.54	1,841,650	305,204,464	0.60
01136	台泥國際集團	15,626,000	785,309,548	1.99	39,482,460	2,275,339,535	1.74
00669	創科實業	86,675,000	1,238,287,062	7.00	1,617,146,330	22,593,348,650	7.16
00700	騰訊控股	142,203,400	1,027,655,685	13.84	48,672,937,640	339,995,932,510	14.32
06868	天福	38,000	58,325,459	0.07	158,430	234,304,601	0.07
02678	天虹紡織	6,484,000	278,174,616	2.33	75,959,400	2,838,851,134	2.68
00321	德永佳集團	14,890,000	271,035,169	5.49	114,712,680	2,088,872,076	5.49
00028	天安	321,000	136,199,480	0.24	1,735,690	767,145,516	0.23
01600	天倫燃氣	2,079,000	257,546,685	0.81	14,421,165	1,554,459,400	0.93
00826	天工國際	84,676,000	1,652,256,185	5.12	183,218,040	3,621,689,412	5.06
00882	天津發展	21,536,000	917,887,248	2.35	122,488,480	4,936,492,986	2.48
03382	天津港發展	18,276,000	1,614,771,118	1.13	23,612,360	1,985,546,605	1.19
00819	天能動力	96,568,000	1,024,774,738	9.42	355,323,820	3,924,288,064	9.05
01115	西藏5100	14,553,000	690,061,183	2.11	41,510,430	1,874,263,948	2.21
00322	康師傅控股	303,366,000	1,574,905,375	19.26	6,274,867,480	32,597,965,682	19.25
02383	TOM集團	570,000	392,146,572	0.15	855,540	507,033,431	0.17
00258	湯臣集團	6,000	31,772,974	0.02	13,300	69,339,778	0.02

指定證券之賣空交易(2013)(續)

股份代號	股份名稱	賣空交易股數*	市場成交額 (股數)	佔市場 百分率	賣空交易 金額*(港元)	市場成交額 金額*(港元)	佔市場 百分率
01666	同仁堂科技	16,088,000	251,476,401	6.40	381,775,560	5,988,740,832	6.37
08138	同仁堂國藥	266,000	642,551,338	0.04	2,987,550	6,306,114,704	0.05
03688	萊蒙國際	2,500	276,337,670	0.00	9,315	1,015,622,983	0.00
01083	港華燃氣	65,567,000	942,109,829	6.96	478,709,250	6,924,169,166	6.91
00903	冠捷科技	30,440,000	748,673,821	4.07	59,909,500	1,568,632,242	3.82
02800	盈富基金	3,045,180,500	6,589,119,684	46.22	69,151,528,250	150,748,969,231	45.87
00062	載通	125,200	14,519,726	0.86	2,111,520	245,875,977	0.86
00696	中國民航信息網絡	12,642,000	499,480,211	2.53	73,983,320	2,900,780,401	2.55
01300	俊知集團	9,260,000	1,422,759,579	0.65	25,113,180	3,841,173,605	0.65
00891	利邦	223,964,000	1,305,701,920	17.15	785,876,780	4,559,467,961	17.24
00732	信利國際	265,310,000	3,675,469,295	7.22	1,123,334,460	15,100,717,916	7.44
00168	青島啤酒股份	64,776,000	338,312,616	19.15	3,417,158,400	18,466,519,264	18.50
01314	翠華控股	9,094,000	1,093,698,088	0.83	46,393,680	4,663,741,630	0.99
00511	電視廣播	10,655,000	136,093,975	7.83	552,414,980	7,264,796,177	7.60
03933	聯邦制藥	90,568,000	824,049,818	10.99	285,305,040	2,671,475,884	10.68
00467	聯合能源集團	9,780,000	348,928,443	2.80	11,508,700	415,289,106	2.77
00220	統一企業中國	484,643,000	1,613,418,479	30.04	3,846,406,380	13,201,498,467	29.14
03046	價值中國ETF	58,000	2,942,202	1.97	2,027,100	111,938,475	1.81
03084	價值日本ETF	24,000	31,943,717	0.08	304,860	400,676,696	0.08
03041	價值韓國ETF	1,000	1,391,100	0.07	32,200	41,536,145	0.08
00806	惠理集團	29,028,000	748,817,852	3.88	143,323,220	3,728,940,223	3.84
03081	價值黃金	89,000	8,093,924	1.10	2,902,575	279,769,667	1.04
83081	價值黃金-R	100	2,300	4.35	3,034	70,159	4.32
00710	精電	2,063,000	277,795,137	0.74	15,295,310	1,682,408,350	0.91
02805	領航富時亞洲	1,000	4,102,660	0.02	18,600	79,304,738	0.02
03331	維達國際	45,083,000	1,029,549,866	4.38	446,819,080	10,795,749,682	4.14
00345	VITASOY INT'L	4,088,000	149,941,030	2.73	40,011,500	1,439,823,135	2.78
08032	非凡中國	2,960,000	742,793,758	0.40	1,275,680	349,564,773	0.36
00082	第一視頻	64,590,000	6,620,620,502	0.98	47,266,580	4,833,733,392	0.98
00303	VTECH HOLDINGS	11,737,300	93,989,027	12.49	1,192,038,915	9,728,423,795	12.25
00151	中國旺旺	612,848,000	3,604,850,634	17.00	6,834,117,880	39,840,565,780	17.15
03393	威勝集團	6,570,000	466,051,089	1.41	30,849,980	2,168,707,965	1.42
01129	中國水業集團	1,440,000	1,229,845,811	0.12	2,450,080	1,667,641,012	0.15
02338	濰柴動力	162,619,400	755,750,688	21.52	4,811,544,780	22,353,747,386	21.52
01066	威高股份	465,128,000	2,697,236,521	17.24	3,702,280,920	21,498,624,991	17.22
02698	魏橋紡織	31,213,000	626,125,937	4.99	137,699,615	2,806,801,384	4.91
00382	威靈控股	1,148,000	805,161,194	0.14	2,310,700	1,401,478,749	0.16
02233	西部水泥	139,568,000	2,200,368,035	6.34	175,037,760	2,861,440,912	6.12
00004	九龍倉集團	176,111,000	1,121,628,667	15.70	11,793,089,500	74,835,677,524	15.76
00020	會德豐	19,103,000	282,714,874	6.76	796,792,650	11,675,387,512	6.82
00854	威雅利	1,160,000	1,685,000	68.84	1,339,050	1,897,200	70.58
00302	永亨銀行	13,860,500	115,308,985	12.02	1,133,578,000	10,208,117,187	11.10
00289	WING ON CO	1,000	7,493,234	0.01	22,800	173,304,812	0.01
01733	永輝焦煤	53,549,000	1,955,065,347	2.74	52,599,480	1,489,972,922	3.53
02236	惠生工程	15,633,000	893,140,058	1.75	47,063,430	2,964,867,458	1.59
01025	物美商業	38,591,000	280,370,409	13.76	549,855,800	3,886,050,114	14.15
01128	永利澳門	247,985,200	1,962,285,718	12.64	5,855,871,020	46,965,583,457	12.47
03015	XDBCX 印度	1,240	25,330	4.90	937,160	19,463,709	4.81
03049	XDB 滬深三百	168,900	1,023,262,837	0.02	1,029,609	6,092,419,982	0.02
02844	XDB 滬深金融	435,200	66,026,361	0.66	4,376,496	631,959,639	0.69
02816	XDB 滬深地產	82,200	16,112,810	0.51	905,600	176,371,971	0.51
03055	XDB 中國	1,000	28,600	3.50	97,950	2,798,140	3.50
03045	XDB 印度	1,000	263,400	0.38	66,450	16,307,412	0.41
03099	XDB 印尼	16,175	1,163,325	1.39	1,502,176	114,077,890	1.32
03065	XDB 新加坡	45,000	1,454,000	3.09	456,300	14,861,360	3.07
03036	XDB 台灣	17,500	146,150	11.97	2,660,150	21,547,287	12.35
03092	XDB 泰國	2,500	304,450	0.82	367,000	47,120,117	0.78
03019	XDB 環球	217,625	1,336,750	16.28	6,621,993	40,437,761	16.38
02823	X安碩A50 中國	9,557,497,100	36,907,803,197	25.90	97,136,603,689	379,918,773,968	25.57
02846	X安碩滬深300	11,000	30,206,429	0.04	231,310	652,116,148	0.04
02827	X標智滬深300	9,777,200	287,551,183	3.40	276,055,000	7,951,133,772	3.47
03091	X易亞印度	112,200	4,638,900	2.42	880,956	32,140,629	2.74
03031	X易亞印尼	234,000	4,282,900	5.46	2,014,839	32,319,887	6.23
03090	X易亞韓國	88,200	1,991,400	4.43	717,153	15,925,335	4.50
03029	X易亞馬來西亞	154,800	2,155,200	7.18	1,356,435	18,991,515	7.14
03037	X易亞菲律賓	408,600	3,455,900	11.82	4,307,268	37,359,307	11.53
03089	X易亞台灣	156,900	932,100	16.83	1,290,714	7,734,159	16.69
03069	X易亞泰國	98,100	4,746,200	2.07	1,050,504	49,613,166	2.12
01899	興達國際	29,523,000	614,110,827	4.81	99,575,510	2,270,571,658	4.39
00811	新華文軒	4,229,000	377,189,491	1.12	17,418,780	1,613,187,151	1.08
03833	新疆新鑫礦業	1,902,000	326,253,141	0.58	2,485,340	483,026,213	0.51
00868	信義玻璃	342,112,000	4,028,590,198	8.49	2,243,365,240	26,309,864,962	8.53
01368	特步國際	12,809,000	327,162,538	3.92	42,997,680	1,140,105,864	3.77
00346	延長石油國際	73,390,000	3,693,524,781	1.99	31,629,200	1,681,803,601	1.88
01171	兗州煤業股份	1,209,572,000	6,936,772,955	17.44	10,196,107,460	59,405,206,857	17.16
00375	YGM TRADING	345,000	14,524,815	2.38	6,692,960	279,064,068	2.40
02168	盈德氣體	108,579,000	745,418,317	14.57	861,948,200	5,877,463,618	14.67
00408	萊氏化工集團	2,628,000	105,687,327	2.49	19,128,140	754,540,511	2.54
03948	伊泰煤炭	84,900	39,285,536	0.22	3,372,615	1,267,031,250	0.27
01033	儀征化纖股份	98,202,000	2,966,318,590	3.31	191,976,220	5,858,152,803	3.28
03669	永達汽車	3,614,500	186,750,651	1.94	27,763,800	1,446,265,287	1.92
02789	遠大中國	21,624,000	1,671,891,892	1.29	14,122,930	1,201,790,889	1.18
00551	裕元集團	72,202,500	494,535,897	14.60	1,665,681,845	11,514,111,326	14.47
00123	越秀地產	270,838,000	5,312,899,812	5.10	596,295,500	12,076,617,164	4.94
00405	越秀房產信託基金	69,963,000	1,560,238,022	4.48	281,283,890	6,396,879,979	4.40
01052	越秀交通基建	7,818,000	299,604,500	2.61	31,365,980	1,212,219,155	2.59

指定證券之賣空交易(2013)(續)

股份代號	股份名稱	賣空交易股數*	市場成交額 (股數)	佔市場 百分率	賣空交易 金額*(港元)	市場成交額 金額*(港元)	佔市場 百分率
01068	雨潤食品	267,190,000	3,139,405,295	8.51	1,413,877,000	17,102,767,436	8.27
01628	禹洲地產	16,354,000	1,227,934,686	1.33	32,204,670	2,475,299,919	1.30
01818	招金礦業	330,628,500	2,302,188,191	14.36	2,274,569,110	16,375,067,377	13.89
00576	浙江滬杭甬	82,154,000	1,103,660,793	7.44	539,559,720	7,225,929,887	7.47
01728	正通汽車	99,606,000	1,425,038,321	6.99	510,634,115	7,360,554,496	6.94
00672	眾安房產	589,000	602,408,530	0.10	872,460	927,213,813	0.09
00881	中升控股	113,958,500	501,553,784	22.72	1,198,630,130	5,298,110,348	22.62
03633	中裕燃氣	412,000	401,712,690	0.10	895,160	894,786,999	0.10
01176	珠光控股	2,270,000	555,559,867	0.41	6,265,080	1,251,033,045	0.50
02899	紫金礦業	1,759,554,000	11,698,318,831	15.04	3,772,590,360	24,487,879,342	15.41
01157	中聯重科	507,123,400	3,677,530,534	13.79	4,119,279,038	29,512,199,018	13.96
00763	中興通訊	172,156,800	1,955,863,978	8.80	2,536,385,820	28,919,199,311	8.77
總數/總額		153,517,646,366	1,597,738,818,167	9.61	1,498,903,911,029	11,525,650,872,496	13.00

* 已調整延遲呈報的交易。

註：成交金額包括非港元交易買賣的證券

每月賣空交易(2013)

月份	指定賣空證券 數目(月底數字)	賣空股數*	交易金額* (港元)	有賣空交易之 證券數目
1月	581	13,876,059,080	137,620,067,722	455
2月	602	10,930,602,754	119,941,391,293	476
3月	603	14,672,507,275	149,450,012,770	476
4月	608	13,115,968,081	122,069,541,184	469
5月	634	12,575,647,775	124,119,024,069	493
6月	640	15,862,625,003	156,137,493,987	497
7月	643	13,276,457,100	129,111,109,525	494
8月	643	12,798,702,565	123,870,068,777	508
9月	645	12,231,284,800	109,522,919,881	504
10月	647	11,775,178,460	105,480,205,666	504
11月	675	11,316,540,387	112,422,191,652	550
12月	676	11,086,073,086	109,159,884,503	540
總數/總額		153,517,646,366	1,498,903,911,029	

* 已調整延遲呈報的交易。

註：成交金額包括非港元交易買賣的證券

新上市公司

普通股份公司

股份代號	公司	上市方法/ 行業分類*	發售股數	發售價 (港元)	集資金額 (百萬港元)	上市日期/ 認購率		保薦人
						認購率(倍數)	保薦人	
00540	迅捷環球控股有限公司	發售以供認購	75,000,000 (a)	0.82	61.50	2013/01/15	信達國際融資有限公司	
		發售以供配售	75,000,000 (b)	0.82	61.50	426		
01232	金輪天地控股有限公司	消費品製造業—紡織及服飾	180,000,000 (a)	1.68	302.40	2013/01/16	法國巴黎資本(亞太)有限公司	
		發售以供配售	272,456,000 (b)	1.68	457.73	81.41		
01348	滙達富控股有限公司	地產建築業—地產	30,000,000 (a)	1.50	45.00	2013/01/23	聯昌證券有限公司	
		發售以供配售	30,000,000 (b)	1.50	45.00	721		
03668	中鋁礦業國際	消費品製造業—家庭電器及用品	529,476,000 (a)	1.75	926.58	2013/01/31	摩根士丹利亞洲有限公司	
		發售以供認購	1,287,135,000 (b)	1.75	2,252.49	26.27	法國巴黎資本(亞太)有限公司 中國國際金融香港證券有限公司 渣打證券(香港)有限公司	
02078	榮陽實業集團有限公司	發售以供認購	120,000,000 (a)	4.13	495.60	2013/02/05	HSBC Corporate Finance (Hong Kong) Limited	
		發售以供配售	180,000,000 (b)	4.13	743.40	53.8	摩根大通證券(遠東)有限公司	
02033	時計實投資有限公司	原材料業—一般金屬及礦石	300,000,000 (a)	1.35	405.00	2013/02/05	星展亞洲融資有限公司	
		發售現有證券	100,000,000 (b)	1.35	135.00	651	聯昌證券有限公司	
02178	添利百勤油田服務有限公司	消費品製造業—紡織及服飾	279,946,000 (b)	1.35	377.93			
		發售以供認購	75,000,000 (a)	3.28	246.00	2013/03/06	建銀國際金融有限公司	
01319	霸華押業信貸控股有限公司	發售以供認購	212,500,000 (b)	3.28	697.00	34.3		
		發售以供配售	50,000,000 (a)	0.98	49.00	2013/03/12	信達國際融資有限公司	
01148	新農中國動力控股有限公司	發售以供認購	50,000,000 (b)	0.98	49.00	1,086		
		發售以供配售	94,020,000 (a)	2.23	209.66	2013/03/13	美林遠東有限公司	
00864	永利地產發展有限公司	發售以供認購	253,188,000 (b)	2.23	564.61	20.4		
		發售以供配售	n.a.	n.a.	n.a.	2013/03/19	創越融資有限公司	
06881	中國銀河證券股份有限公司—H股	地產建築業—地產	n.a.	n.a.	n.a.	n.a.		
		發售以供認購	470,300,000 (a)	5.30	2,492.59	2013/05/22	高盛(亞洲)有限公司	
02386	中石化煉化工程(集團)股份有限公司—H股	發售現有證券	67,665,000 (b)	5.30	358.62	29.95	摩根大通證券(遠東)有限公司	
		發售以供配售	1,068,639,500 (b)	5.30	5,663.79		中國銀河國際證券(香港)有限公司	
01270	朗廷酒店投資與朗廷酒店投資有限公司—SS	金融業—其他金融	99,600,000 (a)	10.50	1,045.80	2013/05/23	摩根大通證券(遠東)有限公司	
		發售以供認購	1,228,400,000 (b)	10.50	12,898.20	29.31	中信證券融資(香港)有限公司 瑞銀證券香港有限公司	
03836	中國和諧汽車控股有限公司	發售以供認購	85,218,000 (a)	5.00	426.09	2013/05/30	德意志證券亞洲有限公司	
		發售以供配售	766,956,000 (b)	5.00	3,834.78	11.7	HSBC Corporate Finance (Hong Kong) Ltd.	
01369	五洲國際控股有限公司	服務業—酒店、賭場及消閒設施	27,513,000 (a)	6.08	167.28	2013/06/13	高盛(亞洲)有限責任公司	
		發售以供認購	247,613,000 (b)	6.08	1,505.49	1.66	中國國際金融香港證券有限公司	
06888	英達公路再生科技(集團)有限公司	消費品製造業—汽車	64,972,000 (a)	1.22	79.27	2013/06/13	交銀國際(亞洲)有限公司	
		發售以供認購	1,168,844,000 (b)	1.22	1,425.99	0.57	麥格理資本證券股份有限公司	
00954*	常茂生物化學工程股份有限公司—H股	發售以供認購	26,000,000 (a)	2.43	63.18	2013/06/26	中信證券融資(香港)有限公司	
		發售以供配售	273,000,000 (b)	2.43	663.39	7.16	國泰君安融資有限公司	
02112	優庫資源有限公司	地產建築業—建築	n.a.	n.a.	n.a.	2013/06/28	+ n.a.	
		轉往主板	n.a.	n.a.	n.a.	n.a.		
01250	金彩控股有限公司	原材料業—原材料	8,878,000 (a)	1.30	11.54	2013/07/03	中國光大融資有限公司	
		發售以供認購	366,122,000 (b)	1.30	475.96	0.237		
01680	澳門勵駿創建有限公司	原材料業—一般金屬及礦石	32,000,000 (a)	0.82	26.24	2013/07/05	第一上海融資有限公司	
		發售以供認購	48,000,000 (b)	0.82	39.36	62.62		
01297	中國擎天軟件科技集團有限公司	服務業—支援服務	34,899,000 (a)	2.35	82.01	2013/07/05	里昂證券資本市場有限公司	
		發售以供認購	899,928,000 (b)	2.35	2,114.83	0.17		
01255	港大零售國際控股有限公司	服務業—酒店、賭場及消閒設施	30,000,000 (a)	1.45	43.50	2013/07/09	招銀國際融資有限公司	
		發售以供認購	50,000,000 (b)	1.45	72.50	7.99		
		發售現有證券	252,258,000 (b)	1.45	365.77			
		發售以供配售	15,000,000 (a)	2.13	31.95	2013/07/11	興業僑豐融資有限公司	
		資訊科技業—軟件服務	35,000,000 (b)	2.13	74.55	25.4		
		消費品製造業—紡織及服飾						

新上市公司(續)

普通股份公司

股份代號	公司	上市方法/ 行業分類*	發售			上市日期/ 認購率		保薦人
			發售股數	發售價 (港元)	集資金額 (百萬港元)	(倍數)	(倍數)	
01661	智美控股集團	發售以供認購	11,038,000 (a)	2.11	23.29	2013/07/11	中銀國際亞洲有限公司	
		發售以供配售	398,007,000 (b)	2.11	839.79	0.28		
06898	中國鋁罐控股有限公司	服務業—媒體及娛樂	10,000,000 (a)	1.00	10.00	2013/07/12	申銀萬國融資(香港)有限公司	
		發售以供配售	90,000,000 (b)	1.00	90.00	3.15		
01107	當代置業(中國)有限公司	服務業—支援服務	4,676,000 (a)	1.49	6.97	2013/07/12	大和資本市場香港有限公司	
		發售以供認購	395,324,000 (b)	1.49	589.03	0.12		
01292 #	重慶長安民生物流股份有限公司—H股	轉往主板	n.a.	n.a.	n.a.	2013/07/18	+ n.a.	
01271	佳明集團控股有限公司	服務業—運輸	50,000,000 (a)	1.11	55.50	2013/08/09	信達國際融資有限公司	
		發售以供認購	50,000,000 (b)	1.11	55.50	177		
01249	通力電子控股有限公司	地產建築業—地產介紹	n.a.	n.a.	n.a.	2013/08/15	法國巴黎證券(亞洲)有限公司 金英証券(香港)有限公司	
01355 #	栢濤國際集團控股有限公司	轉往主板	n.a.	n.a.	n.a.	2013/08/21	+ n.a.	
02183	利福地產發展有限公司	服務業—酒店、賭場及消閒設施	8,360,000 (a)	1.98	16.55	2013/09/12	法國巴黎證券(亞洲)有限公司 百德能證券有限公司	
		發售以供認購	78,554,000 (b)	1.98	155.54	2.69		
01219	天暉國際控股有限公司	地產建築業—地產	200,000,000 (a)	3.15	630.00	2013/09/17	德意志證券亞洲有限公司 HSBC Corporate Finance (Hong Kong) Ltd.	
		發售以供認購	373,612,000 (b)	3.15	1,176.88	56.14		
01363	中環環保集團有限公司	消費品製造業—食物飲品	34,000,000 (a)	1.48	50.32	2013/09/25	中銀國際亞洲有限公司	
		發售以供認購	328,082,000 (b)	1.48	485.56	7.24		
01373	國際家居零售有限公司	公用事業	108,000,000 (a)	2.81	303.48	2013/09/25	中銀國際亞洲有限公司	
		發售以供認購	66,461,000 (b)	2.81	186.76	146.55		
06863	中國輝山乳業控股有限公司	發售以供認購	568,140,000 (a)	2.67	1,516.93	2013/09/27	德意志證券亞洲有限公司 高盛(亞洲)有限責任公司 HSBC Corporate Finance (Hong Kong) Ltd. UBS Securities Hong Kong Ltd.	
		發售現有證券	1,442,203,000 (b)	2.67	3,850.68	12.69		
01273	香港信貸集團有限公司	消費品製造業—食物飲品	2,345,394,000 (c)	2.67	6,262.20			
		發售以供認購	50,000,000 (a)	1.03	51.50	2013/10/02	卓亞(企業融資)有限公司	
00484	雲遊控股有限公司	發售以供認購	65,000,000 (b)	1.03	66.95	413		
		金融業—其他金融	15,685,000 (a)	51.00	799.94	2013/10/03	摩根士丹利亞洲有限公司 摩根大通證券(遠東)有限公司	
01316	耐世特汽車系統集團有限公司	發售現有證券	15,685,000 (b)	51.00	799.94	313.41		
		發售以供認購	4,705,500 (c)	51.00	239.98			
01316	耐世特汽車系統集團有限公司	資訊科技業—軟件服務	72,000,000 (a)	2.80	201.60	2013/10/07	中銀國際亞洲有限公司 J.P. Morgan Securities (Far East) Ltd.	
		發售以供認購	745,804,000 (b)	2.80	2,088.25	1.1		
02023	中國綠島科技有限公司	消費品製造業—汽車	30,000,000 (a)	0.80	24.00	2013/10/11	安信融資(香港)有限公司	
		發售以供認購	70,000,000 (b)	0.80	56.00	31.83		
00401	萬嘉集團控股有限公司	消費品製造業—家庭電器及用品	n.a.	n.a.	n.a.	2013/10/11	大有融資有限公司	
02393	巨星國際控股有限公司	介紹	n.a.	n.a.	n.a.	2013/10/11	海通國際資本有限公司	
		消費品製造業—醫療保健	11,250,000 (a)	1.38	15.53	7.92		
01371 #	華彩控股有限公司	發售以供認購	118,125,000 (b)	1.38	163.01			
		發售以供配售	n.a.	n.a.	n.a.	2013/10/16	+ n.a.	
01246	毅信控股有限公司	轉往主板	n.a.	n.a.	n.a.	2013/10/16	n.a.	
		消費者服務業—酒店、賭場及消閒設施	30,000,000 (a)	0.93	27.90	2013/10/16		豐盛融資有限公司
02030	卡賓服飾有限公司	發售以供認購	85,000,000 (b)	0.93	79.05	23.6		
		地產建築業—建築	17,500,000 (a)	2.53	44.28	2013/10/28	美林遠東有限公司 建銀國際金融有限公司	
01290	中國匯融金融控股有限公司	發售以供認購	168,450,000 (b)	2.53	426.18	12		
		消費品製造業—紡織、服飾及個人護理	187,620,000 (a)	2.18	409.01	2013/10/28	瑞銀證券香港有限公司	
01396	毅德國際控股有限公司	發售以供認購	187,617,000 (b)	2.18	409.01	243.1		
		金融業—其他金融	76,826,000 (a)	2.15	165.18	2013/10/31	瑞銀證券香港有限公司 摩根士丹利亞洲有限公司	
01862	景瑞控股有限公司	發售以供認購	703,380,000 (b)	2.15	1,512.27	3.73		
		地產建築業—地產	31,344,000 (a)	4.45	139.48	2013/10/31	德意志證券亞洲有限公司 UBS Securities Hong Kong Ltd.	
01862	景瑞控股有限公司	發售以供認購	282,086,000 (b)	4.45	1,255.28	1.56		
		地產建築業—地產						

新上市公司(續)

普通股份公司

股份代號	公司	上市方法/ 行業分類*	發售股數	發售價 (港元)	集資金額 (百萬港元)	上市日期/ 認購率	
						(倍數)	保薦人
00153	中國賽特集團有限公司	發售以供認購	120,000,000 (a)	1.03	123.60	2013/11/01	星辰亞洲融資有限公司 金英証券(香港)有限公司
		發售以供配售 地產建築業—建築	280,000,000 (b)	1.03	288.40	15.51	
01345	中國先鋒醫藥控股有限公司	發售以供認購	100,002,000 (a)	4.10	410.01	2013/11/05	瑞銀證券香港有限公司
		發售現有證券	546,000 (b)	4.10	2.24	17.4	
		發售以供配售	233,332,000 (b)	4.10	956.66		
01963	重慶銀行股份有限公司—H股	消費品製造業—醫療保健					高盛(亞洲)有限責任公司
		發售以供認購	70,752,000 (a)	6.00	424.51	2013/11/06	
		發售現有證券	37,520,000 (b)	6.00	225.12	8.81	
		發售以供配售	614,675,000 (b)	6.00	3,688.05		
01302 #	先健科技公司	金融業—銀行					轉任主版 + n.a.
		消費品製造業—醫療保健	n.a.	n.a.	n.a.	2013/11/06	
01360	Mega Expo Holdings Ltd.	發售以供認購	30,000,000 (a)	1.33	39.90	2013/11/06	鎧盛資本有限公司
		發售現有證券	10,000,000 (b)	1.33	13.30	342.71	
		發售以供配售	20,000,000 (b)	1.33	26.60		
01358	普華和順集團公司	消費者服務業—媒體及娛樂					摩根士丹利亞洲有限公司
		發售以供認購	120,000,000 (a)	3.18	381.60	2013/11/08	
		發售以供配售	340,000,000 (b)	3.18	1,081.20	20.33	
00434	博雅互動國際有限公司	消費品製造業—醫療保健					瑞士信貸(香港)有限公司
		發售以供認購	92,196,000 (a)	5.35	493.25	2013/11/12	
		發售現有證券	35,034,000 (b)	5.35	187.43	832.33	
		發售以供配售	84,818,000 (b)	5.35	453.78		
03698	徽商銀行股份有限公司—H股	資訊科技業—軟件服務					中信證券融資(香港)有限公司 瑞銀證券香港有限公司 摩根大通證券(遠東)有限公司 摩根士丹利亞洲有限公司 中銀國際亞洲有限公司
		發售以供認購	261,278,000 (a)	3.53	922.31	2013/11/12	
		發售現有證券	129,691,000 (b)	3.53	457.81	10.79	
		發售以供配售	2,613,722,000 (b)	3.53	9,226.44		
		金融業—銀行					
03623	中國集成金融集團控股有限公司	發售以供認購	30,000,000 (a)	2.68	80.40	2013/11/13	RaffAello Capital Limited 第一上海融資有限公司
		發售以供配售	84,044,000 (b)	2.68	225.24	21.53	
03628 #	仁恒實業控股有限公司	金融業—其他金融					轉任主版 + n.a.
		工業—工業工程	n.a.	n.a.	n.a.	2013/11/25	
01431	原生生態牧業有限公司	發售以供認購	122,150,000 (a)	2.70	329.81	2013/11/26	中信建投(國際)融資有限公司 瑞士信貸(香港)有限公司 麥格理資本證券股份有限公司
		發售現有證券	321,588,000 (b)	2.70	868.29	13.89	
		發售以供配售	855,037,000 (b)	2.70	2,308.60		
03608	永盛新材料有限公司	消費品製造業—食物飲品					海通國際資本有限公司
		發售以供認購	30,000,000 (a)	1.18	35.40	2013/11/27	
		發售以供配售	70,000,000 (b)	1.18	82.60	17.22	
01370	恒實礦業投資有限公司	消費品製造業—紡織、服飾及個人護理					美林遠東有限公司 瑞士信貸(香港)有限公司
		發售以供認購	29,682,000 (a)	3.20	94.98	2013/11/28	
		發售以供配售	353,161,000 (b)	3.20	1,130.12	0.79	
01515	鳳凰醫療集團有限公司	原材料業—一般金屬及礦石					德意志證券亞洲有限公司 高盛(亞洲)有限責任公司
		發售以供認購	100,454,000 (a)	7.38	741.35	2013/11/29	
		發售以供配售	130,589,000 (b)	7.38	963.75	534.4	
01884	eprint集團有限公司	消費品製造業—醫療保健					信達國際融資有限公司
		發售以供認購	37,500,000 (a)	0.78	29.25	2013/12/03	
		發售以供配售	87,500,000 (b)	0.78	68.25	18.48	
03315	金邦達實業控股有限公司	工業—工用支援					中銀國際亞洲有限公司 申銀萬國融資(香港)有限公司
		發售以供認購	60,000,000 (a)	5.39	323.40	2013/12/04	
		發售以供配售	170,000,000 (b)	5.39	916.30	44.13	
01268	中國美東汽車控股有限公司	資訊科技業—資訊科技器材					建銀國際金融有限公司
		發售以供認購	25,000,000 (a)	1.80	45.00	2013/12/05	
		發售以供配售	225,000,000 (b)	1.80	405.00	1.75	
01522 #	中國城市軌道交通科技控股有限公司	消費品製造業—汽車				轉任主版 + n.a.	
		資訊科技業—軟件服務					
01689	華禧控股有限公司	發售以供認購	7,500,000 (a)	1.35	10.13	2013/12/06	海通國際資本有限公司
		發售現有證券	15,000,000 (b)	1.35	20.25	9.84	
		發售以供配售	63,750,000 (b)	1.35	86.06		
00854	威雅利電子(集團)有限公司	工業—工用支援				轉任主版 + n.a.	
		資訊科技業—半導體	n.a.	n.a.	n.a.		2013/12/06
03386	東騰控股股份有限公司	發售以供認購	14,906,000 (a)	2.94	43.82	2013/12/09	高盛(亞洲)有限責任公司
		發售以供配售	234,494,000 (b)	2.94	689.41	0.6	
		地產建築業—建築					
01372	怡益控股有限公司	發售以供認購	15,000,000 (a)	1.20	18.00	2013/12/11	瑞穗證券亞洲有限公司
		發售以供配售	35,000,000 (b)	1.20	42.00	31.74	
		地產建築業—建築					

新上市公司(續)

普通股份公司

股份代號	公司	上市方法/ 行業分類*	發售			上市日期/ 認購率		保薦人
			發售股數	發售價 (港元)	集資金額 (百萬港元)	(倍數)	(倍數)	
01233	時代地產控股有限公司	發售以供認購 發售以供配售 地產建築業—地產	43,074,000 (a)	3.60	155.07	2013/12/11	1.21	UBS Securities Hong Kong Ltd. 海通國際資本有限公司
			387,666,000 (b)	3.60	1,395.60			
02213	益華百貨控股有限公司	發售以供認購 發售以供配售 消費者服務業—零售	9,000,000 (a)	1.40	12.60	2013/12/11	3.24	滙富融資有限公司
			81,000,000 (b)	1.40	113.40			
01359	中國信達資產管理股份有限公司—H股	發售以供認購 發售以供配售 金融業—其他金融	1,063,768,000 (a)	3.58	3,808.29	2013/12/12	161.13	美林遠東有限公司 瑞士信貸(香港)有限公司 高盛(亞洲)有限責任公司 摩根士丹利亞洲有限公司 摩根士丹利亞洲有限公司
			5,052,898,000 (b)	3.58	18,089.37			
02211	金天醫藥集團股份有限公司	發售以供認購 發售現有證券 發售以供配售 消費品製造業—醫療保健	50,000,000 (a)	2.91	145.50	2013/12/12	7.65	花旗環球金融亞洲有限公司 中國國際金融香港證券有限公司 HSBC Corporate Finance (Hong Kong) Ltd.
			100,000,000 (b)	2.91	291.00			
03369	秦皇島港股份有限公司—H股	發售以供認購 發售現有證券 發售以供配售 工業—工業運輸	60,598,000 (a)	5.25	318.14	2013/12/12	0.73	花旗環球金融亞洲有限公司 中國國際金融香港證券有限公司 HSBC Corporate Finance (Hong Kong) Ltd.
			75,441,000 (b)	5.25	396.07			
00968	信義光能控股有限公司	介紹	n.a.	n.a.	n.a.	2013/12/12	n.a.	花旗環球金融亞洲有限公司
01349*	上海復旦張江生物醫藥股份有限公司—H股	轉往主板	n.a.	n.a.	n.a.	2013/12/16	+ n.a.	
00586	中國海螺創業控股有限公司	發售以供認購 發售以供配售 工業—工業工程	79,500,000 (a)	13.56	1,078.02	2013/12/19	16.51	德意志證券亞洲有限公司
			225,250,000 (b)	13.56	3,054.39			
01681	康臣藥業集團有限公司	發售以供認購 發售現有證券 發售以供配售 消費品製造業—醫療保健	125,000,000 (a)	4.36	545.00	2013/12/19	129.5	中銀國際亞洲有限公司
			37,500,000 (b)	4.36	163.50			
01390	環亞智富有限公司	發售以供認購 發售以供配售 資訊科技業—軟件服務	50,000,000 (a)	3.59	179.50	2013/12/19	86.7	安永會計師事務所
			93,750,000 (b)	3.59	336.56			
01448	福壽園國際集團有限公司	發售以供認購 發售以供配售 消費者服務業—支援服務	250,000,000 (a)	3.33	832.50	2013/12/19	681.3	花旗環球金融亞洲有限公司
			325,000,000 (b)	3.33	1,082.25			
00636	嘉里物流聯網有限公司	發售以供認購 發售以供配售 工業—工業運輸	64,821,500 (a)	10.20	661.18	2013/12/19	37	中銀國際亞洲有限公司 花旗環球金融亞洲有限公司 HSBC Corporate Finance (Hong Kong) Ltd. 摩根士丹利亞洲有限公司
			183,660,500 (b)	10.20	1,873.34			
01678	中國創意家居集團有限公司	發售以供認購 發售以供配售 消費品製造業—家庭電器及用品	36,000,000 (a)	1.80	64.80	2013/12/20	1.29	國泰君安融資有限公司
			324,000,000 (b)	1.80	583.20			
06818	中國光大銀行股份有限公司—H股	發售以供認購 發售以供配售 金融業—銀行	292,100,000 (a)	3.98	1,162.56	2013/12/20	1.91	中國國際金融香港證券有限公司 UBS Securities Hong Kong Ltd. 摩根士丹利亞洲有限公司 中國光大融資有限公司 法國巴黎證券(亞洲)有限公司 中銀國際亞洲有限公司
			5,952,205,000 (b)	3.98	23,689.78			
01819	富貴鳥股份有限公司—H股	發售以供認購 發售以供配售 消費品製造業 —紡織、服飾及個人護理	9,059,600 (a)	8.81	79.82	2013/12/20	0.68	中信證券融資(香港)有限公司
			125,849,600 (b)	8.81	1,108.73			
03380	龍光地產控股有限公司	發售以供認購 發售以供配售 地產建築業—地產	75,000,000 (a)	2.10	157.50	2013/12/20	1.0188	麥格理資本證券股份有限公司
			675,000,000 (b)	2.10	1,417.50			
02283	東江集團(控股)有限公司	發售以供認購 發售以供配售 工業—工業工程	20,000,000 (a)	1.25	25.00	2013/12/20	3.33	招商證券(香港)有限公司
			206,600,000 (b)	1.25	258.25			
03313	雅高礦業控股有限公司	發售以供認購 發售以供配售 原材料業—一般金屬及礦石	10,169,000 (a)	2.65	26.95	2013/12/30	0.31	美林遠東有限公司
			323,165,000 (b)	2.65	856.39			
01421	工蓋有限公司	發售以供認購 發售現有證券 發售以供配售 地產建築業—建築	48,000,000 (a)	0.50	24.00	2013/12/30	15.9	大唐域高融資有限公司
			32,000,000 (b)	0.50	16.00			
								總額
					165,776.07			

(a) 香港發售

(b) 國際發售

* 行業分類由恒生指數有限公司提供。

新的恒生行業分類系統於2013年9月9日生效。

* 原為創業板上上市公司,後引用於2008年7月1日生效的「創業板上市條例」中經修訂的第9.24條以及「主板上市條例」中新訂的第9A條轉至主板上市。

+ 由創業板轉到主板上市之日期

除牌上市公司

股份代號	公司	最後買賣日期	除牌日期
00739	浙江玻璃股份有限公司－H股	2010/04/30	2013/05/31
00325	創生控股有限公司	2013/03/01	2013/07/15
00946	洪良國際控股有限公司	2010/03/29	2013/09/23
00331	中國春天百貨集團有限公司	2013/08/30	2013/12/05

公司名稱更改

股份代號	原有名稱	新名稱	生效日期	採用日期
00195	萬佳錫業國際控股有限公司	利海資源國際控股有限公司	2012/11/30	2013/01/10
00566	鉅陽太陽能技術控股有限公司	漢能太陽能集團有限公司	2013/01/14	2013/01/21
01036	南聯地產控股有限公司	萬科置業(海外)有限公司	2012/12/31	2013/01/21
01137	城市電訊(香港)有限公司	香港電視網絡有限公司	2013/01/10	2013/01/28
00908	九洲發展有限公司	珠海控股投資集團有限公司	2013/01/08	2013/02/01
00007	高信集團控股有限公司	凱富能源集團有限公司	2013/01/03	2013/02/04
00161	深圳中航集團股份有限公司—H股	中航國際控股股份有限公司—H股	2013/01/04	2013/02/08
01093	中國製藥集團有限公司	石藥集團有限公司	2013/03/01	2013/03/08
00535	星獅地產(中國)有限公司	金地商置集團有限公司	2013/03/12	2013/03/12
00021	匯通天下集團有限公司	大中華地產控股有限公司	2013/03/05	2013/03/12
00039	生物動力集團有限公司	中國釀酒集團有限公司	2013/02/07	2013/03/13
00692	寶源控股有限公司	中國家居控股有限公司	2013/02/07	2013/03/18
00419	華德傳媒有限公司	中國9號健康產業有限公司	2013/02/28	2013/03/20
02310	光星電子香港有限公司	申基國際控股有限公司	2013/03/12	2013/03/21
00873	國際泰豐控股有限公司	中國泰豐床品控股有限公司	2013/01/25	2013/03/27
00397	中國保綠資產投資有限公司	君陽太陽能電力投資有限公司	2013/03/21	2013/05/08
00542	星晨集團有限公司	新領域(集團)有限公司	2013/04/08	2013/05/09
00577	保華建業集團有限公司	路易十三集團有限公司	2013/04/03	2013/05/15
00805	Glencore International plc	Glencore Xstrata plc	2013/05/02	2013/05/29
00559	華藝礦業控股有限公司	國藏集團有限公司	2013/05/02	2013/05/31
00112	至祥置業有限公司	勒泰控股有限公司	2013/06/19	2013/06/27
00527	中國瑞風銀河新能源控股有限公司	中國瑞風新能源控股有限公司	2013/05/08	2013/06/27
00099	王氏國際(集團)有限公司	王氏國際集團有限公司	2013/06/27	2013/06/27
00126	達成集團有限公司	佳寧娜集團控股有限公司	2013/05/20	2013/07/02
02038	富士康國際控股有限公司	富智康集團有限公司	2013/05/30	2013/07/03
01082	現代教育集團有限公司	香港教育(國際)投資集團有限公司	2013/06/24	2013/07/04
01833	銀泰百貨(集團)有限公司	銀泰商業(集團)有限公司	2013/06/04	2013/07/05
02083	中國地板控股有限公司	大自然地板控股有限公司	2013/06/05	2013/07/10
02128	中國聯塑集團控股有限公司*	中國聯塑集團控股有限公司	2013/07/02	2013/07/17
00169	恒力商業地產(集團)有限公司	萬達商業地產(集團)有限公司	2013/06/25	2013/08/09
00706	銀創控股有限公司	美麗中國控股有限公司	2013/07/09	2013/08/14
00923	福和集團控股有限公司	綜合環保集團有限公司	2013/07/03	2013/08/16
00922	中福控股發展有限公司	安賢園中國控股有限公司	2013/07/04	2013/08/21
00261	中建科技國際有限公司	中建置地集團有限公司	2013/07/08	2013/08/23
00138	中建電訊集團有限公司	中建富通集團有限公司	2013/07/08	2013/08/23
03399	廣東南粵物流股份有限公司—H股	廣東粵運交通股份有限公司—H股	2013/08/05	2013/08/23
00874	廣州藥業股份有限公司—H股	廣州白雲山醫藥集團股份有限公司—H股	2013/08/23	2013/08/29
00106	深圳科技控股有限公司	朗詩綠色地產有限公司	2013/08/05	2013/08/29
00582	嘉輝化工控股有限公司	藍鼎國際發展有限公司	2013/08/08	2013/09/11
01069	江晨國際控股有限公司	中國農林低碳控股有限公司	2013/08/28	2013/09/12
00377	新洲印刷集團有限公司	新洲發展控股有限公司	2013/08/19	2013/09/18
00402	蒙古投資集團有限公司	天下圖控股有限公司	2013/09/04	2013/10/02
00337	盛高置地(控股)有限公司	綠地香港控股有限公司	2013/08/27	2013/10/07
00124	金威啤酒集團有限公司	粵海置地控股有限公司	2013/09/17	2013/10/09
00907	高雅國際集團有限公司	高雅光學國際集團有限公司	2013/09/04	2013/10/10
02088	西王糖業控股有限公司	西王置業控股有限公司	2013/09/12	2013/10/18
00185	特速集團有限公司	恒輝企業控股有限公司	2013/10/07	2013/10/22
00364	華豐集團控股有限公司	坪山茶業集團有限公司	2013/09/24	2013/10/23
00474	昊天能源集團有限公司	昊天發展集團有限公司	2013/10/02	2013/10/24
00959	奧瑪仕控股有限公司	奧瑪仕國際控股有限公司	2013/09/27	2013/11/12
00091	駿新能源集團有限公司	標準資源控股有限公司	2013/11/11	2013/11/19
00570	盈天醫藥集團有限公司	中國中藥有限公司	2013/11/12	2013/11/22
00978	東力實業控股有限公司	招商局置地有限公司	2013/11/01	2013/11/29
00618	方正數碼(控股)有限公司	北大資源(控股)有限公司	2013/10/25	2013/12/03
02327	積華生物醫藥控股有限公司	宇業集團控股有限公司	2013/11/08	2013/12/17

* 祇改英文名稱

祇改中文名稱

投資公司(2013年底)

股份代號	公司名稱	股份分類	註冊地點	上市日期
00170	中國資本(控股)有限公司	金融業	香港	1992/04/15
02324	首都創投有限公司	金融業	開曼群島	2003/10/27
01062	國開國際投資有限公司	金融業	開曼群島	1994/05/10
00721	中國金融國際投資有限公司	金融業	百慕達	2001/06/08
02312	中國金融租賃集團有限公司	金融業	開曼群島	2002/10/28
01217	中國創新投資有限公司	金融業	開曼群島	2002/08/28
01226	中國投融資集團有限公司	金融業	開曼群島	2002/09/19
00204	中國投資開發有限公司	金融業	百慕達	2000/12/12
00612	中國投資基金有限公司	金融業	開曼群島	2002/01/02
00133	招商局中國基金有限公司	金融業	香港	1993/07/22
00080	中國新經濟投資有限公司	金融業	開曼群島	2011/01/06
00339	安利時投資控股有限公司	金融業	百慕達	2000/07/26
01160	大唐投資國際有限公司	金融業	百慕達	2004/04/02
00428	亨亞有限公司	金融業	開曼群島	1993/12/14
00356	Incutech Investments Ltd.	金融業	開曼群島	2002/06/07
00905	慧德投資有限公司	金融業	開曼群島	1998/07/17
01227	國盛投資基金有限公司	金融業	開曼群島	2002/09/27
01140	東英金融投資有限公司	金融業	開曼群島	2003/03/20
00810	華保亞洲發展有限公司	金融業	百慕達	2002/02/28
00310	嘉進投資國際有限公司	金融業	百慕達	1992/12/21
00901	萊福資本投資有限公司	金融業	開曼群島	2002/02/28
00770	滙光國際上海發展投資有限公司	金融業	開曼群島	1993/11/30
00666	新工投資有限公司	金融業	香港	1990/12/21
00768	開明投資有限公司	金融業	開曼群島	2000/01/18
00913	合一投資控股有限公司	金融業	開曼群島	1999/10/27

第二上市股份(2013年底)

股份代號	公司名稱	股份分類	註冊地點	上市日期	主要上市地點
00945	Manulife Financial Corporation	金融業	加拿大	1999/09/27	多倫多
01878	南戈壁資源有限公司	能源業	加拿大	2010/01/29	多倫多
01021	麥達斯控股有限公司	原材料業	新加坡	2010/10/06	新加坡
06210	Vale S.A. - 普通預託證券	原材料業	巴西	2010/12/08	巴西/紐約
06230	Vale S.A. - A類優先預託證券	原材料業	巴西	2010/12/08	巴西/紐約
06488	SBI Holdings, Inc. - 預託證券	金融業	日本	2011/04/14	東京/大阪
00805	Glencore Xstrata plc	原材料業	澤西群島	2011/05/25	倫敦
00847	哈薩克銅業有限公司	原材料業	英國	2011/06/29	倫敦
06813	凱德商用產業有限公司	地產建築業	新加坡	2011/10/18	新加坡
06388	Coach, Inc. -RS	消費品製造業	美國	2011/12/01	紐約

改組／分拆

股份代號	公司	詳情	建議日期	
			完成	股東會議日期
00093	添利工業國際(集團)有限公司 (添利工業)	添利工業建議以發售新股及股份配售方式分拆添利百勤油田服務有限公司(添利百勤)。添利百勤股份在聯交所上市。	2012/08/16	2013/03/06
00876	永利控股有限公司 (永利控股)	永利控股建議以介紹上市方式分拆永利地產發展有限公司(永利地產)。永利控股之股份持有人每持有1股永利控股可獲實物分派1股永利地產股份。永利地產股份在聯交所上市。	2012/08/31	2013/03/19
01666	北京同仁堂科技發展股份有限公司 — H股 (同仁堂科技)	同仁堂科技建議以發售新股及股份配售方式分拆北京同仁堂國藥有限公司(同仁堂國藥)。同仁堂科技之股份持有人可參與優先售股,每持有1,000股同仁堂科技股份獲配170股同仁堂國藥股份,每股售價為3.04港元。同仁堂國藥股份在聯交所上市。	2012/10/31	2013/05/07
00041	鷹君集團有限公司 (鷹君集團)	鷹君集團建議以發售新股及股份配售方式分拆朗廷酒店投資與朗廷酒店投資有限公司(朗廷酒店)。鷹君集團之股份持有人可參與優先售股,每持有15股鷹君集團股份獲配1個朗廷酒店股份合訂單位,每單位售價為5.00港元。朗廷酒店股份合訂單位在聯交所上市。	2013/01/24	2013/05/30
01070	TCL多媒體科技控股有限公司 (TCL多媒體)	TCL多媒體建議以介紹上市方式分拆通力電子控股有限公司(通力電子)。TCL多媒體之股份持有人每持有10股TCL多媒體股份可獲實物分派1股通力電子股份。通力電子股份在聯交所上市。	2013/04/19	2013/08/15
01212	利福國際集團有限公司 (利福國際)	利福國際建議以發售新股及股份配售方式分拆利福地產發展有限公司(利福地產)。利福國際之股份持有人每持有20股利福國際股份可獲實物分派1股利福地產股份。利福地產股份在聯交所上市。	2012/08/10	2013/09/12
00015	盈信控股有限公司 (盈信控股)	盈信控股建議以發售新股及股份配售方式分拆怡益控股有限公司(怡益控股)。盈信控股之股份持有人可參與優先售股,每持有350股盈信控股股份獲配1股怡益控股股份,每股售價為1.20港元。怡益控股股份在聯交所上市。	2013/05/03	2013/12/11
00868	信義玻璃控股有限公司 (信義玻璃)	信義玻璃建議以介紹上市方式分拆信義光能控股有限公司(信義光能)。信義玻璃之股份持有人每持有1股信義玻璃股份可獲實物分派1股信義光能股份。信義光能股份在聯交所上市。	2013/09/24	2013/12/12
00683	嘉里建設有限公司 (嘉里建設)	嘉里建設建議以發售新股及股份配售方式分拆嘉里物流聯網有限公司(嘉里物流)。嘉里建設之股份持有人每持有2股嘉里建設股份可獲實物分派1股嘉里物流股份。嘉里物流股份在聯交所上市。	2013/08/19	2013/12/19

主要股東提出的私有化

股份代號	公司	詳情	最後買賣日期	除牌日期
無				

遷冊

股份代號	前公司名稱	新公司名稱	註冊地點	生效日期
00399	聯合基因科技集團有限公司	聯合基因科技集團有限公司	百慕達	2013/03/01

暫停買賣(2013年底)

股份 代號	股份	最後收市價		停牌日期
		(港幣)	(日期)	
01717	澳優乳業股份有限公司	1.460	(2012/03/28)	2012/03/29
00761	百營環球資源控股有限公司	0.143	(2011/06/30)	2011/07/04
02309	伯明翰環球控股有限公司	0.154	(2011/06/29)	2011/06/30
01698	博士蛙國際控股有限公司	1.680	(2012/03/15)	2012/03/15
00682	超大現代農業(控股)有限公司	1.100	(2011/09/26)	2011/09/26
00370	國華集團控股有限公司	0.089	(2013/08/15)	2013/08/16
00274	中富資源有限公司	0.087	(2011/06/28)	2011/06/29
00646	中國環保科技控股有限公司	0.171	(2013/03/28)	2013/04/02
00930	中國森林控股有限公司	2.950	(2011/01/26)	2011/01/26
00591	中國高精密自動化集團有限公司	1.240	(2012/08/21)	2012/08/22
01380	中國金石礦業控股有限公司	0.275	(2012/09/17)	2012/09/17
00773	中國金屬再生資源(控股)有限公司	9.430	(2013/01/25)	2013/01/28
00155	中國源暢光電能源控股有限公司	0.180	(2013/08/16)	2013/08/16
00209	中國大亨飲品控股有限公司	0.089	(2012/03/07)	2012/03/08
01007	大慶乳業控股有限公司	1.680	(2012/03/21)	2012/03/22
03335	DBA 電訊(亞洲)控股有限公司	2.030	(2013/06/05)	2013/06/06
00508	鼎億集團投資有限公司	0.570	(2013/06/28)	2013/07/02
00828	王朝酒業集團有限公司	1.440	(2013/03/21)	2013/03/22
00901	鷹力投資控股有限公司	3.160	(2013/11/11)	2013/11/12
00117	宇陽控股(集團)有限公司	0.650	(2013/03/28)	2013/04/02
00865	第一電訊集團有限公司	0.168	(2009/11/26)	2009/11/27
00186	嘉域集團有限公司	0.410	(2011/05/27)	2011/05/30
00566	漢能太陽能集團有限公司	0.790	(2013/12/20)	2013/12/20
00356	Incutech Investments Ltd.	0.480	(2008/06/12)	2008/06/13
00923	綜合環保集團有限公司	1.370	(2011/11/25)	2011/11/28
00350	經緯紡織機械股份有限公司—H股	6.070	(2013/12/10)	2013/12/11
01201	僑威集團有限公司	0.700	(2013/12/17)	2013/12/18
01116	美亞控股有限公司	0.123	(2012/01/06)	2012/01/09
00462	天然乳品(新西蘭)控股有限公司	2.200	(2010/09/06)	2010/09/07
02339	北泰創業集團有限公司	0.730	(2009/01/19)	2009/01/19
02668	百德國際有限公司	1.700	(2013/10/25)	2013/10/28
00334	唯冠國際控股有限公司	0.202	(2010/08/02)	2010/08/02
00516	瀚智集團有限公司	0.170	(2010/07/02)	2010/07/05
03868	群星紙業控股有限公司	2.180	(2011/03/29)	2011/03/30
00246	瑞金礦業有限公司	8.860	(2011/05/26)	2011/05/27
00583	南華早報集團有限公司	1.950	(2013/02/25)	2013/02/26
01142	西伯利亞礦業集團有限公司	0.229	(2013/04/19)	2013/04/22
01863	思嘉集團有限公司	1.370	(2013/02/14)	2013/02/14
00299	中訊軟件集團股份有限公司	0.870	(2013/03/28)	2013/04/02
00058	新威國際控股有限公司	0.350	(2013/10/02)	2013/10/02
00621	壇金礦業有限公司	0.159	(2012/06/07)	2012/06/08
01192	泰山石化集團有限公司	0.246	(2012/06/18)	2012/06/19
02468	創益太陽能控股有限公司	0.630	(2012/06/20)	2012/06/21
02236	惠生工程技術服務有限公司	1.980	(2013/09/02)	2013/09/02
00909	中大國際控股有限公司	0.425	(2011/09/02)	2011/09/05

收購及合併

股份代號	公司	建議日期 收購截止日期
02310	光星電子香港有限公司 (已易名為申基國際控股有限公司) Ultra Harvest Ltd. 提出強制性無條件現金收購，作價每股 0.9263 港元	2012/12/14 2013/01/04
00747	瀋陽公用發展股份有限公司 — H 股 天地有限公司提出強制性無條件現金收購，作價每股 H 股 0.214 港元 (相當於人民幣 0.175 元)	2012/12/21 2013/01/11
00572	中國包裝集團有限公司 得勝亞洲有限公司提出強制性無條件現金收購，作價每股 0.1213 港元，每份購股權 0.0001 港元	2013/01/29 2013/02/19
00112	至祥置業有限公司 (已易名為勒泰控股有限公司) 中國勒泰商業地產控股有限公司提出強制性無條件現金收購，作價每股 2.6701 港元	2013/02/07 2013/02/28
00570	盈天醫藥集團有限公司 (已易名為中國中藥有限公司) 國藥集團香港有限公司提出自願性有條件現金收購，作價每股 1.70 港元	2013/02/05 2013/02/28
00094	綠森集團有限公司 Emerald Plantation Group Ltd. 提出強制性無條件現金收購，作價每股 0.58 港元，每份行使價 0.501 港元之購股權作價 0.079 港元，每份行使價 1.266 港元、1.952 港元、1.65 港元、2.18 港元、2.50 港元、2.71 港元及 2.93 港元之購股權作價 0.001 港元，每份面值 1.00 美元的可換股票據作價 2.252 港元	2013/02/21 2013/03/21
01315	允升國際控股有限公司 瀚銀集團有限公司提出強制性無條件現金收購，作價每股 1.56 港元	2013/04/19 2013/05/10
00053	國浩集團有限公司 Guoline Overseas Ltd. 提出自願性無條件現金收購，作價每股 88.00 港元	2013/04/30 2013/05/30
00325	創生控股有限公司 Stryker International Acquisitions B.V. 提出自願性有條件現金收購，作價每股 7.50 港元，每份行使價 2.17 港元之期權作價 5.33 港元，每份行使價 3.06 港元之期權作價 4.44 港元，每份行使價 2.852 港元之期權作價 4.648 港元	2013/02/07 2013/06/06
01002	威敏國際集團有限公司 V.S. Industry Berhad 提出自願無條件部分現金收購，作價每股 0.355 港元，每份購股權/紅利認購權證作價 0.355 港元減去有關購股權/紅利認購權證的行使價	2013/06/07 2013/06/28
01007	大慶乳業控股有限公司 輝邦有限公司提出強制性無條件現金收購，作價每股 0.1 港元，每份購股權作價 0.0001 港元	2013/06/07 2013/07/05
00169	恒力商業地產(集團)有限公司 (已易名為萬達商業地產(集團)有限公司) 萬達商業地產海外有限公司提出強制性無條件現金收購，作價每股 0.334 港元	2013/07/02 2013/07/23
00106	深圳科技控股有限公司 (已易名為朗詩綠色地產有限公司) Greensheid Corporation 提出強制性無條件現金收購，作價每股 0.685 港元	2013/07/02 2013/07/30
02228	中國節能海東青新材料集團有限公司 香港榮安投資有限公司提出強制性無條件現金收購，作價每股 3.25 港元	2013/07/15 2013/08/05
00582	嘉輝化工控股有限公司 (已易名為藍鼎國際發展有限公司) 藍鼎國際有限公司提出強制性無條件現金收購，作價每股 0.339 港元	2013/07/18 2013/08/08
01230	雅士利國際控股有限公司 中國蒙牛乳業有限公司提出自願性有條件全面收購，作價每股現金 3.50 港元或每股現金 2.82 港元加 0.681 股中國蒙牛國際有限公司股份，每份行使價人民幣 0.11 元之期權作價 3.361 港元，每份行使價 1.50 港元之期權作價 2.00 港元，每份行使價人民幣 1.84 元之期權作價 1.171 港元	2013/07/23 2013/08/13
00331	中國春天百貨集團有限公司 Belmont Hong Kong Ltd. 提出強制性有條件現金收購，作價每股 1.20 港元	2013/07/02 2013/08/30
02327	積華生物醫藥控股有限公司 (已易名為宇業集團控股有限公司) U-Home Group International Ltd. 提出強制性無條件現金收購，作價每股 0.2378 港元	2013/08/30 2013/09/23
00901	萊福資本投資有限公司 Eagle Ride Investments Ltd. 提出自願性有條件現金收購，作價每股 1.4412 港元，每份行使價 0.39 之認股權證作價 1.0512 港元	2013/10/07 2013/11/11
03331	維達國際控股有限公司 SCA Group Holding BV 提出自願性有條件現金收購，作價每股 11.00 港元，每份行使價 2.98 港元之購股權作價 8.02 港元，每份行使價 5.42 港元之購股權作價 5.58 港元，每份行使價 8.648 港元之購股權作價 2.352 港元，每份行使價 10.34 港元之購股權作價 0.66 港元，每份行使價 14.06 港元之購股權作價 0.0001 港元	2013/10/07 2013/11/11

收購及合併(續)

股份代號	公司	建議日期 收購截止日期
01160	大唐投資國際有限公司 李德麟先生提出強制性有條件現金收購，作價每股 0.36 港元	2013/10/22 2013/11/13
01236	乾隆科技國際控股有限公司 百豪(香港)有限公司提出強制性有條件現金收購，作價每股 1.90 港元	2013/10/15 2013/11/12
01076	第一天然食品有限公司 Inventive Star Ltd. 提出強制性無條件現金收購，作價每股 1.00 港元	2013/10/24 2013/11/14
00989	潤迅通信國際有限公司 美成集團有限公司提出強制性無條件現金收購，作價每股 0.157 港元	2013/11/05 2013/11/26
00120	四海國際集團有限公司 P&R Strategic Ltd. (百富控股之全資附屬公司) 提出強制性無條件現金收購，作價每股 0.07 港元	2013/11/11 2013/12/02
02218	烟台北方安德利果汁股份有限公司 – H 股 弘安國際投資有限公司提出強制性無條件現金收購，作價每股 H 股 1.78 港元	2013/11/13 2013/12/10
01329	鉅大國際控股有限公司 得興有限公司提出強制性無條件現金收購，作價每股 2.66 港元	2013/11/29 2013/12/20

股份拆細及合併

股份代號	股份	詳情	新票面值 (港元)		生效日期
00104	冠亞商業集團有限公司	10股合併為1股	0.2000		2013/01/08
01163	德金資源集團有限公司	10股合併為1股	0.0100	*	2013/01/10
00399	聯合基因科技集團有限公司	20股合併為1股	0.2000		2013/01/21
02218	烟台北方安德利果汁股份有限公司—H股	10股合併為1股	RMB 1.0000		2013/01/28
00928	野馬國際集團有限公司	10股合併為1股	0.1000		2013/01/31
00381	僑雄能源控股有限公司	5股合併為1股	0.1000		2013/02/08
02366	勤+緣媒體服務有限公司	10股合併為1股	USD 0.0100	*	2013/02/26
01130	中國環境資源集團有限公司	20股合併為1股	0.0200	*	2013/03/01
00630	雋泰控股有限公司	10股合併為1股	0.0100	*	2013/03/26
00139	中國微電子科技集團有限公司	5股合併為1股	0.0100	*	2013/03/26
00959	奧瑪仕國際控股有限公司 (前稱：奧瑪仕控股有限公司)	20股合併為1股	0.2000		2013/03/28
00055	中星集團控股有限公司	10股合併為1股	0.0500		2013/04/05
01191	粵首環保控股有限公司	20股合併為1股	0.2000		2013/04/18
01175	福記食品服務控股有限公司	10股合併為1股	0.0100	*	2013/05/07
00155	中國源暢光電能源控股有限公司	10股合併為1股	0.0100	*	2013/05/16
00091	標準資源控股有限公司 (前稱：駿新能源集團有限公司)	2股合併為1股	0.0200		2013/05/21
00901	萊福資本投資有限公司	10股合併為1股	0.1000		2013/05/21
01803	瀚洋控股有限公司	1股分拆為2股	0.0050		2013/05/24
00577	路易十三集團有限公司 (前稱：保華建業集團有限公司)	10股合併為1股	2.0000		2013/05/27
00279	民豐企業控股有限公司	10股合併為1股	0.0100	*	2013/05/31
00102	凱升控股有限公司	1股分拆為2股	0.0500		2013/06/03
00899	亞洲資源控股有限公司	25股合併為1股	0.2500	*	2013/06/03
01008	貴聯控股國際有限公司	1股分拆為2股	0.0050		2013/06/11
02324	首都創投有限公司	10股合併為1股	0.0010	*	2013/06/14
01180	匯彩控股有限公司	10股合併為1股	0.0010	*	2013/06/19
02366	勤+緣媒體服務有限公司	10股合併為1股	USD 0.1000		2013/07/10
00986	中國環保能源投資有限公司	1股分拆為4股	0.0025		2013/07/18
00705	南亞礦業有限公司	4股合併為1股	0.1000		2013/07/30
00767	太平洋實業控股有限公司	4股合併為1股	0.0010	*	2013/08/15
00337	綠地香港控股有限公司 (前稱：盛高置地(控股)有限公司)	5股合併為1股	0.5000		2013/08/23
00627	佑威國際控股有限公司	100股合併為1股	0.0100	*	2013/08/23
00628	多金控股有限公司	10股合併為1股	0.1000		2013/09/02
00723	永保林業控股有限公司	6股合併為1股	0.0100	*	2013/10/02
00993	天行國際(控股)有限公司	40股合併為1股	0.0010	*	2013/10/11
00718	百威國際控股有限公司	5股合併為1股	0.0500		2013/11/07
00254	中國戶外媒體集團有限公司	5股合併為1股	0.0500		2013/11/13
00596	浪潮國際有限公司	5股合併為1股	0.0100		2013/11/18
00616	永義實業集團有限公司	40股合併為1股	0.0100	*	2013/11/19
01063	新確科技有限公司	1股分拆為10股	0.0003		2013/12/19
02339	北泰創業集團有限公司	5股合併為1股	0.0100	*	2013/12/31

*經股本重組後的新票面值

紅股／紅利認股權證

股份代號	股份	詳情	除淨日期
00587	華瀚生物製藥控股有限公司	5送1	2013/01/02
00896	興勝創建控股有限公司	10送1	2013/02/05
00723	永保林業控股有限公司	每供1股送1份認股權證	2013/03/28
01127	匯星印刷集團有限公司	10送1	2013/04/24
02268	優源國際控股有限公司	10送1	2013/05/07
00148	建滔化工集團有限公司	10送2	2013/05/08
03389	亨得利控股有限公司	10送1	2013/05/20
03688	萊蒙國際集團有限公司	5送2 (可選擇收取紅利永久次級可換股證券以代替全部或部分紅股)	2013/05/20
00091	標準資源控股有限公司	每供1股送2份2014年認股權證	2013/05/22
00856	偉仕控股有限公司	10送2	2013/05/27
01628	禹洲地產股份有限公司	10送2	2013/05/31
00833	華訊股份有限公司	10送1	2013/06/03
00012	恒基兆業地產有限公司	10送1	2013/06/05
00003	香港中華煤氣有限公司	10送1	2013/06/07
00386	中國石油化工股份有限公司－H股	10送3	2013/06/10
00131	卓能(集團)有限公司	50股送1份2014年認股權證	2013/06/13
00895	東江環保股份有限公司－H股	10送5	2013/06/18
03948	內蒙古伊泰煤炭股份有限公司－H股	10送10	2013/07/12
00337	綠地香港控股有限公司	1送4 (可選擇收取可轉換優先股)	2013/08/07
00248	香港通訊國際控股有限公司	10送1	2013/08/15
00627	佑威國際控股有限公司	1送2 (100股合併為1股後)	2013/08/27
00690	聯康生物科技集團有限公司	每供1股送1股股份	2013/09/02
00690	聯康生物科技集團有限公司	每供2股送1份紅利認股權證	2013/09/02
01966	中駿置業控股有限公司	10送2	2013/09/13
00065	弘海有限公司	10送2	2013/09/19
00767	太平洋實業控股有限公司	每供1股送1股股份	2013/10/08
00338	中國石化上海石油化工股份有限公司－H股	10送5	2013/10/24
00572	中國包裝集團有限公司	1送1	2013/10/29
01033	中國石化儀征化纤股份有限公司－H股	10送5	2013/11/07
00587	華瀚生物製藥控股有限公司	5送1	2013/12/27

供股／公開售股

股份代號	股份	詳情	集資金額 (百萬港元)	除淨日期 繳款日期
00616	永義實業集團有限公司	股權1供5，每股供0.40港元 (20股合併為1股後)	114.43	2012/12/12 2013/01/07
01383	太陽世紀集團有限公司	公開售股1供6，每股供0.25港元	313.55	2012/12/19 2013/01/15
00036	遠東控股國際有限公司	公開售股2供1，每股供0.20港元	30.28	2012/12/28 2013/01/23
02882	香港資源控股有限公司	股權5供2，每股供0.15港元 另每供4股送1份紅利認股權證	118.15	2012/12/27 2013/01/23
00104	冠亞商業集團有限公司	股權1供3，每股供0.20港元 (10股合併為1股後)	205.03	2013/01/09 2013/01/30
00329	叁龍國際有限公司	股權1供1，每股供1.00港元	105.97	2013/01/07 2013/01/30
00885	福方集團有限公司	股權2供1，每股供0.25港元	50.25	2013/02/08 2013/03/11
01822	幻音數碼控股有限公司	公開售股2供1，每股供0.1286港元	40.03	2013/02/15 2013/03/13
00800	A8電媒音樂控股有限公司	股權1供2，每股供0.36港元	342.92	2013/02/21 2013/03/14
00757	陽光能源控股有限公司	公開售股5供1，每股供0.51港元	254.11	2013/02/19 2013/03/14
02366	勤十緣媒體服務有限公司	股權1供1，每股供0.35港元 (10股合併為1股後)	164.08	2013/02/27 2013/03/22
00307	優派能源發展集團有限公司	股權2供1，每股供0.50港元	424.45	2013/03/04 2013/03/22
01127	匯星印刷集團有限公司	股權5供2，每股供0.50港元	100.00	2013/03/06 2013/04/02
00665	海通國際證券集團有限公司	股權2供1，每股供2.55港元	1,167.06	2013/03/14 2013/04/09
00102	凱升控股有限公司	公開售股10供3，每股供1.20港元	85.66	2013/03/12 2013/04/10
00764	永恒策略投資有限公司	公開售股2供1，每股供1.20港元	182.67	2013/03/27 2013/04/22
00993	天行國際(控股)有限公司	股權1供3，每股供0.095港元	181.17	2013/03/27 2013/04/22
00546	卓豐集團有限公司	股權5供1，每股供1.80港元	626.78	2013/04/03 2013/04/25
00723	永保林業控股有限公司	公開售股6供1，每股供0.0534港元 另每供1股送1份認股權證	63.06	2013/03/28 2013/04/25
00272	瑞安房地產有限公司	股權3供1，每股供1.84港元	3,680.79	2013/04/18 2013/05/13
00136	馬斯葛集團有限公司	股權1供4，每股供0.07港元	515.61	2013/04/22 2013/05/14
00412	漢基控股有限公司	股權2供1，每股供0.215港元	202.04	2013/04/30 2013/05/27
00518	同得仕(集團)有限公司	股權5供1，每股供0.80港元	56.28	2013/04/29 2013/05/27
01883	中信國際電訊集團有限公司	股權8供3，每股供2.02港元	1,825.52	2013/05/08 2013/05/30
01175	福記食品服務控股有限公司	公開售股1供1，每股供0.74港元 (10股合併為1股後)	40.06	2013/05/08 2013/06/03
01049	時富投資集團有限公司	股權2供1，每股供0.30港元	55.41	2013/05/14 2013/06/05
00616	永義實業集團有限公司	股權1供3，每股供0.10港元	123.58	2013/05/21 2013/06/13
00091	標準資源控股有限公司 (前稱：駿新能源集團有限公司)	股權10供1，每股供0.13港元 另每供1股送2份2014年認股權證 (2股合併為1股後)	43.15	2013/05/22 2013/06/14
02328	中國人民財產保險股份有限公司—H股	股權每10H股供1.1H股，每H股供5.38港元	2,249.77	2013/05/28 2013/06/18
00280	景福集團有限公司	股權2供1，每股供0.55港元	119.64	2013/05/31 2013/06/21
03989	新環保能源控股有限公司	股權2供3，每股供0.20港元	558.68	2013/06/04 2013/06/28
00142	第一太平有限公司	股權8供1，每股供8.10港元	3,889.58	2013/06/07 2013/07/03
00279	民豐企業控股有限公司	股權1供2，每股供0.85港元	162.51	2013/06/18 2013/07/12
02324	首都創投有限公司	股權2供1，每股供0.65港元 (10股合併為1股後)	32.80	2013/06/25 2013/07/18
00862	Vision Values Holdings Ltd.	股權2供1，每股供0.10港元	70.52	2013/06/27 2013/07/23
02366	勤十緣媒體服務有限公司	股權1供5，每股供0.78港元 (10股合併為1股後)	365.66	2013/07/11 2013/08/01
01227	國盛投資基金有限公司	股權2供1，每股供0.17港元	18.79	2013/08/02 2013/08/27
00139	中國微電子科技集團有限公司	股權1供2，每股供0.10港元	135.58	2013/08/19 2013/09/11
00627	佑威國際控股有限公司	公開售股1供5，每股供0.15港元 (100股合併為1股後)	26.77	2013/08/27 2013/09/16
03968	招商銀行股份有限公司—H股	股權每10H股供1.74H股，每H股供11.68港元	7,947.34	2013/08/29 2013/09/19
00690	聯康生物科技集團有限公司	公開售股1供1，每股供0.16港元 另每供1股送1股股份 及每供2股送1份紅利認股權證	250.38	2013/09/02 2013/09/24

供股／公開售股(續)

股份代號	股份	詳情	集資金額 (百萬港元)	除淨日期 繳款日期
01051	國際資源集團有限公司	股權5供2，每股供0.16港元	1,210.97	2013/09/03 2013/09/26
00767	太平洋實業控股有限公司	股權1供2，每股供0.18港元 另每供1股送1股股份	200.31	2013/10/08 2013/10/30
01130	中國環境資源集團有限公司	公開售股10供33，每股供0.27港元	162.81	2013/10/22 2013/11/14
00717	英皇證券集團有限公司	公開發售債券，每6,000股 獲發1份面值700港元之債券	303.03*	2013/10/28 2013/11/22
00996	嘉年華國際控股有限公司	公開售股2供1，每股供0.20港元	439.61	2013/11/12 2013/12/04
00607	匯多利國際控股有限公司	公開售股1供4，每股供0.05港元	84.40	2013/11/15 2013/12/05
00616	永義實業集團有限公司	股權1供5，每股供0.60港元 (40股合併為1股後)	148.30	2013/11/20 2013/12/09
00430	東方網庫控股有限公司	公開售股2供1，每股供0.10港元	90.00	2013/11/28 2013/12/19
02358	三丸東傑(控股)有限公司	公開售股1供6，每股供0.10港元	240.00	2013/12/02 2013/12/20
00801	金衛醫療集團有限公司	公開售股2供1，每股供0.50港元	569.60	2013/12/04 2013/12/23
00106	朗詩綠色地產有限公司 (前稱：深圳科技控股有限公司)	股權2供1，每股供0.75港元	744.98	2013/12/02 2013/12/23
總額			30,831.11	

* 該數據不包括在集資金額內。

註：由於以四捨五入計算，各數字相加未必與總數相符。

股份配售

股份代號	公司名稱	配售股份數目	配售價 (港元)	集資金額 (百萬港元)	配售日期
00928	野馬國際集團有限公司	127,280,496	0.0850	10.82	2013/01/03
01191	粵首環保控股有限公司	800,000,000	0.0120	9.60	2013/01/03
01788	國泰君安國際控股有限公司	85,000,000	2.2000	187.00	2013/01/03
00897	位元堂藥業控股有限公司	157,000,000	0.1250	19.63	2013/01/07
01082	現代教育集團有限公司 (已易名為香港教育(國際)投資集團有限公司)	96,000,000	0.3250	31.20	2013/01/08
00159	布萊克萬礦業有限公司	190,243,902	0.4100	78.00	2013/01/09
00273	威利國際控股有限公司	16,728,240	1.0000	16.73	2013/01/09
00166	新時代能源有限公司	35,000,000	0.9100	31.85	2013/01/14
00633	中國全通(控股)有限公司	112,000,000	1.8000	201.60	2013/01/15
01083	港華燃氣有限公司	150,000,000	6.3100	946.50	2013/01/16
03333	恒大地產集團有限公司	1,000,000,000	4.3500	4,350.00	2013/01/22
00886	銀基集團控股有限公司	135,000,000	2.4500	330.75	2013/01/23
00764	永恆策略投資有限公司	47,000,000	0.6450	30.32	2013/01/24
00544	大同集團有限公司	360,000,000	0.1280	46.08	2013/01/25
00260	中國環保投資股份有限公司	730,000,000	0.2000	146.00	2013/01/28
00166	新時代能源有限公司	22,000,000	0.9100	20.02	2013/01/29
01918	融創中國控股有限公司	300,000,000	6.7000	2,010.00	2013/01/29
00326	中國星集團有限公司	400,000,000	0.1400	56.00	2013/01/30
00663	金山能源集團有限公司	1,555,555,000	0.4500	700.00	2013/01/31
00712	卡姆丹克太陽能系統集團有限公司	120,000,000	1.7400	208.80	2013/01/31
01003	21 控股有限公司	53,000,000	0.2300	12.19	2013/01/31
00535	星獅地產(中國)有限公司 (已易名為金地商置集團有限公司)	900,000,000	0.7800	702.00	2013/02/04
00070	海王國際集團有限公司	769,000,000	0.1730	133.04	2013/02/05
00577	保華建業集團有限公司 (已易名為路易十三集團有限公司)	2,938,236,000	0.6800	1,998.00	2013/02/05
00166	新時代能源有限公司	14,000,000	0.9800	13.72	2013/02/06
00379	必美宜集團有限公司	1,000,000,000	0.3550	355.00	2013/02/07
00386	中國石油化工股份有限公司—H股	2,845,234,000	8.4500	24,042.23	2013/02/14
00616	永義實業集團有限公司	68,656,000	0.4400	30.21	2013/02/18
00195	利海資源國際控股有限公司	1,804,000,000	0.2000	360.80	2013/02/22
00566	漢能太陽能集團有限公司	1,964,611,584	0.2390	469.54	2013/02/27
00566	漢能太陽能集團有限公司	6,000,000,000	0.1000	600.00	2013/02/27
00009	長和國際實業集團有限公司	68,640,000	0.4150	28.49	2013/02/28
00136	馬斯葛集團有限公司	306,910,020	0.1000	30.69	2013/02/28
00154	北京發展(香港)有限公司	177,000,000	1.1300	200.01	2013/02/28
00689	長盈集團(控股)有限公司	125,000,000	0.1800	22.50	2013/03/01
01191	粵首環保控股有限公司	2,500,000,000	0.0190	47.50	2013/03/06
00835	亞洲煤業有限公司	6,465,850,314	0.0235	151.95	2013/03/07
00986	中國環保能源投資有限公司	6,560,000	1.2000	7.87	2013/03/11
01142	西伯利亞礦業集團有限公司	84,000,000	0.2600	21.84	2013/03/14
06828	中國威力印刷集團有限公司	34,840,000	0.9800	34.14	2013/03/19
01166	蒙古礦業控股有限公司	31,240,000	0.4000	12.50	2013/03/20
00164	中國伽瑪集團有限公司	420,000,000	0.0970	40.74	2013/03/21
00885	福方集團有限公司	80,404,339	0.2100	16.88	2013/03/25
00897	位元堂藥業控股有限公司	488,000,000	0.2200	107.36	2013/03/26
01188	正道集團有限公司	1,638,000,000	0.1000	163.80	2013/03/26
03918	金界控股有限公司	200,000,000	6.0500	1,210.00	2013/03/27
00204	中國投資開發有限公司	14,600,000	0.5000	7.30	2013/03/28
00348	龍昌國際控股有限公司	2,000,000,000	0.2000	400.00	2013/04/02
01130	中國環境資源集團有限公司	24,000,000	0.2650	6.36	2013/04/03
01029	鐵江現貨有限公司	817,536,000	0.9400	768.48	2013/04/05
01099	國藥控股股份有限公司—H股	165,668,190	24.6000	4,075.44	2013/04/10
00587	華瀚生物製藥控股有限公司	58,000,000	2.0200	117.16	2013/04/22
00024	寶威控股有限公司	397,052,000	0.1220	48.44	2013/04/26
00342	新海能源集團有限公司	166,500,000	4.6800	779.22	2013/04/29
00835	亞洲煤業有限公司	400,000,000	0.1200	48.00	2013/04/29
00729	中聚電池有限公司	1,200,000,000	0.2200	264.00	2013/05/06
00901	萊福資本投資有限公司	242,079,719	0.0650	15.74	2013/05/06
00928	野馬國際集團有限公司	22,910,489	0.5400	12.37	2013/05/07
00690	聯康生物科技集團有限公司	260,000,000	0.1500	39.00	2013/05/08
00940	中國動物保健品有限公司	106,158,540	1.8790	199.47	2013/05/08
00934	中石化冠德控股有限公司	412,500,000	6.5000	2,681.25	2013/05/09
01102	環能國際控股有限公司	77,500,000	0.1500	11.63	2013/05/10
00402	蒙古投資集團有限公司 (已易名為天下圖控股有限公司)	360,000,000	0.2500	90.00	2013/05/15
01269	中國車輛零部件科技控股有限公司	64,000,000	1.3000	83.20	2013/05/22
01019	康宏理財控股有限公司	19,000,000	2.3000	43.70	2013/05/23
03303	巨濤海洋石油服務有限公司	50,000,000	1.7300	86.50	2013/05/23
00643	恒富控股有限公司	89,234,000	0.3500	31.23	2013/05/27
00757	陽光能源控股有限公司	222,220,000	0.3600	80.00	2013/05/27
00508	鼎億集團投資有限公司	475,000,000	0.3000	142.50	2013/05/28
00279	民豐企業控股有限公司	42,067,480	0.1000	4.21	2013/05/30
00913	合一投資控股有限公司	38,807,040	0.6900	26.78	2013/05/30
00570	盈天醫藥集團有限公司 (已易名為中國中藥有限公司)	225,000,000	3.1000	697.50	2013/06/04
00745	中國鐵聯傳媒有限公司	88,200,000	0.3400	29.99	2013/06/04
00439	英發國際有限公司	241,580,000	0.1000	24.16	2013/06/05
00061	北亞資源控股有限公司	351,122,243	0.1700	59.69	2013/06/07
00802	宏霸數碼集團(控股)有限公司	98,600,000	0.3550	35.00	2013/06/10

股份配售(續)

股份代號	公司名稱	配售股份數目	配售價(港元)	集資金額(百萬港元)	配售日期
02882	香港資源控股有限公司	196,908,603	0.1800	35.44	2013/06/13
00376	瑞東集團有限公司	27,000,000	3.0500	82.35	2013/06/17
01130	中國環境資源集團有限公司	30,453,958	0.2000	6.09	2013/06/19
02349	中國水務地產集團有限公司	50,000,000	0.6600	33.00	2013/06/19
00223	神州資源集團有限公司	412,470,000	0.0800	33.00	2013/06/21
00670	中國東方航空股份有限公司—H股	698,865,000	2.3200	1,621.37	2013/06/21
01323	友川集團控股有限公司	40,000,000	2.1000	84.00	2013/06/25
01159	泰盛實業集團有限公司	140,468,000	0.2100	29.50	2013/06/26
00702	中國油氣控股有限公司	928,000,000	0.1670	154.98	2013/06/27
01227	國盛投資基金有限公司	36,850,000	0.2850	10.50	2013/06/28
02313	申洲國際集團控股有限公司	69,000,000	22.4000	1,545.60	2013/06/28
00959	奧瑪仕控股有限公司 (已易名為奧瑪仕國際控股有限公司)	9,600,000	0.8300	7.97	2013/06/30
01175	福記食品服務控股有限公司	202,702,703	0.7400	150.00	2013/07/02
00030	佳訊(控股)有限公司	211,660,000	0.1500	31.75	2013/07/05
00166	新時代能源有限公司	34,370,000	0.5800	19.93	2013/07/05
01006	長壽花食品股份有限公司	26,310,000	5.8000	152.60	2013/07/05
00570	盈天醫藥集團有限公司 (已易名為中國中藥有限公司)	125,000,000	3.1000	387.50	2013/07/09
00755	上海証大房地產有限公司	2,442,000,000	0.1400	341.88	2013/07/16
00899	亞洲資源控股有限公司	30,772,661	0.6000	18.46	2013/07/23
01026	環球實業科技控股有限公司	192,000,000	0.5800	111.36	2013/07/23
01060	文化中國傳播集團有限公司	582,630,000	0.4600	268.01	2013/07/25
03366	華僑城(亞洲)控股有限公司	140,000,000	4.0500	567.00	2013/07/26
00651	中海船舶重工集團有限公司	200,000,000	0.1020	20.40	2013/07/31
00290	中國富強金融集團有限公司	252,300,000	0.1000	25.23	2013/08/01
01198	皇朝傢俬控股有限公司	232,000,000	0.3390	78.65	2013/08/02
01166	蒙古礦業控股有限公司	75,000,000	0.3000	22.50	2013/08/09
00595	先思行集團有限公司	72,600,000	0.6000	43.56	2013/08/12
01019	康宏理財控股有限公司	44,000,000	1.8500	81.40	2013/08/12
00155	中國源暢光電能源控股有限公司	122,380,000	0.1680	20.56	2013/08/13
00471	中國移動多媒體廣播控股有限公司	20,000,000	0.4650	9.30	2013/08/13
02668	百德國際有限公司	46,598,000	0.8800	41.01	2013/08/19
02700	格林國際控股有限公司	126,800,000	0.2050	25.99	2013/08/21
00337	綠地香港控股有限公司	685,374,853	1.9000	1,302.21	2013/08/27
00689	長盈集團(控股)有限公司	650,000,000	0.1900	123.50	2013/08/27
00736	中國置業投資控股有限公司	50,000,000	0.1360	6.80	2013/08/27
00360	新焦點汽車技術控股有限公司	2,323,235,000	0.3000	696.97	2013/08/28
00986	中國環保能源投資有限公司	12,800,000	1.1300	14.46	2013/08/28
00471	中國移動多媒體廣播控股有限公司	52,000,000	0.4650	24.18	2013/08/29
00269	中國資源交通集團有限公司	2,500,000,000	0.3000	750.00	2013/08/30
00705	南亞礦業有限公司	268,030,000	0.1680	45.03	2013/09/02
01822	幻音數碼控股有限公司	186,750,000	0.1760	32.87	2013/09/02
01666	北京同仁堂科技發展股份有限公司—H股	52,392,000	23.0000	1,205.02	2013/09/06
00204	中國投資開發有限公司	40,000,000	0.5000	20.00	2013/09/10
01191	粵首環保控股有限公司	169,385,540	0.2000	33.88	2013/09/13
00395	中國龍新能源控股有限公司	100,000,000	0.2150	21.50	2013/09/16
00868	信義玻璃控股有限公司	120,000,000	6.7000	804.00	2013/09/16
00627	佑威國際控股有限公司	970,000,000	0.1500	145.50	2013/09/18
00810	華保亞洲發展有限公司	59,860,000	0.2000	11.97	2013/09/18
00736	中國置業投資控股有限公司	58,000,000	0.1400	8.12	2013/09/23
02322	仁瑞投資控股有限公司	120,000,000	0.2800	33.60	2013/09/23
00566	漢能太陽能集團有限公司	6,000,000,000	0.1000	600.00	2013/09/24
00616	永義實業集團有限公司	329,540,000	0.0630	20.76	2013/09/24
02882	香港資源控股有限公司	217,000,000	0.1800	39.06	2013/09/24
00404	新昌營造集團有限公司	1,350,000,000	1.0000	1,350.00	2013/09/25
00802	宏霸數碼集團(控股)有限公司	139,230,000	0.2500	34.81	2013/09/26
00948	融達控股有限公司	127,114,000	0.8000	101.69	2013/09/26
02200	浩沙國際有限公司	54,500,000	2.8500	155.33	2013/09/26
00164	中國伽瑪集團有限公司	500,000,000	0.1000	50.00	2013/09/27
01037	台和商事控股有限公司	43,000,000	0.2900	12.47	2013/09/27
00471	中國移動多媒體廣播控股有限公司	55,945,957	0.5200	29.09	2013/09/30
00729	中聚電池有限公司	220,000,000	0.2940	64.68	2013/09/30
03777	中國光纖網絡系統集團有限公司	240,000,000	1.0800	259.20	2013/09/30
00295	江山控股有限公司	293,700,000	0.0860	25.26	2013/10/03
00940	中國動物保健品有限公司	240,860,938	1.8320	441.26	2013/10/04
02382	舜宇光學科技(集團)有限公司	97,000,000	8.0600	781.82	2013/10/07
01163	德金資源集團有限公司	69,160,000	0.2500	17.29	2013/10/08
00928	野馬國際集團有限公司	29,783,635	0.5900	17.57	2013/10/09
02371	中國東方文化集團有限公司	30,000,000	0.3150	9.45	2013/10/15
00198	星美國際集團有限公司	350,000,000	0.1800	63.00	2013/10/16
00371	北控水務集團有限公司	400,000,000	2.9500	1,180.00	2013/10/16
01223	新灃集團有限公司	787,500,000	0.3800	299.25	2013/10/16
00718	百威國際控股有限公司	746,000,000	0.0470	35.06	2013/10/17
01300	俊知集團有限公司	115,000,000	3.1500	362.25	2013/10/17
00958	華能新能源股份有限公司—H股	582,317,360	2.7100	1,578.08	2013/10/21
01165	順風光電國際有限公司	400,000,000	2.8000	1,120.00	2013/10/22
00030	佳訊(控股)有限公司	275,890,000	0.1500	41.38	2013/10/23
00570	盈天醫藥集團有限公司 (已易名為中國中藥有限公司)	66,488,379	3.1000	206.11	2013/10/23

股份配售(續)

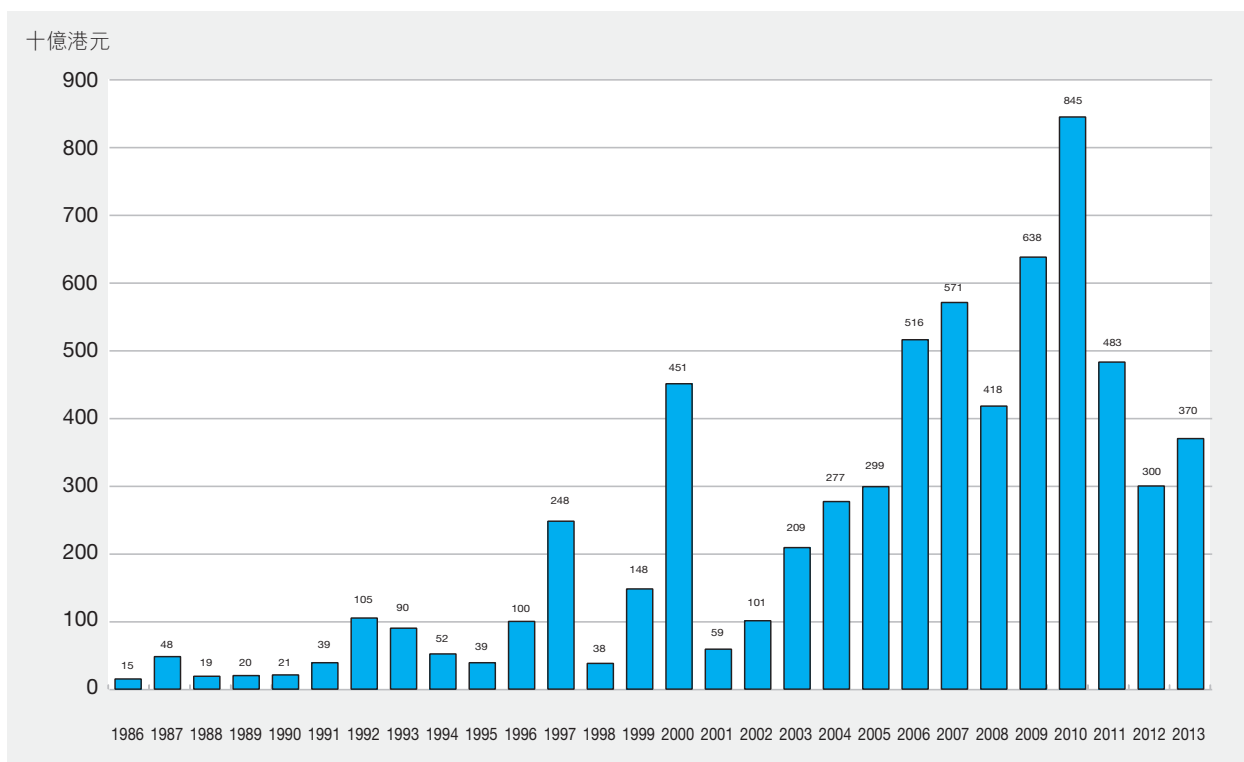
股份代號	公司名稱	配售股份數目	配售價(港元)	集資金額(百萬港元)	配售日期
00579	北京京能清潔能源電力股份有限公司—H股	327,508,000	2.8200	923.57	2013/10/23
00884	旭輝控股(集團)有限公司	256,579,000	1.5200	390.00	2013/10/23
00736	中國置業投資控股有限公司	40,000,000	0.1040	4.16	2013/10/25
03898	株洲南車時代電氣股份有限公司—H股	91,221,000	25.0000	2,280.53	2013/10/25
00491	漢傳媒集團有限公司	249,000,000	0.0610	15.19	2013/10/29
00371	北控水務集團有限公司	350,000,000	3.2100	1,123.50	2013/10/30
00102	凱升控股有限公司	53,918,000	10.0000	539.18	2013/10/31
00351	亞洲能源物流集團有限公司	553,000,000	0.0720	39.82	2013/11/01
00978	招商局置地有限公司	939,760,297	2.0500	1,926.51	2013/11/01
00149	中國農產品交易有限公司	490,000,000	0.1120	54.88	2013/11/06
00841	亞洲木薯資源控股有限公司	49,800,000	0.6850	34.11	2013/11/08
00479	華建控股有限公司	260,000,000	0.1490	38.74	2013/11/13
00476	中銅資源(控股)有限公司	132,000,000	0.6000	79.20	2013/11/15
00577	路易十三集團有限公司	72,070,500	8.2300	593.14	2013/11/15
01180	匯彩控股有限公司	33,739,130	2.3000	77.60	2013/11/15
01195	京維集團有限公司	302,746,064	0.4800	145.32	2013/11/18
00136	馬斯基集團有限公司	1,250,000,000	0.0850	106.25	2013/11/20
00686	金保利新能源有限公司	55,000,000	1.7000	93.50	2013/11/20
00750	中國興業太陽能技術控股有限公司	40,000,000	8.1000	324.00	2013/11/22
03377	遠洋地產控股有限公司	1,322,553,178	4.7400	6,268.90	2013/11/22
02700	格林國際控股有限公司	54,000,000	0.2400	12.96	2013/11/26
00221	PNG資源控股有限公司	1,538,000,000	0.1000	153.80	2013/11/27
00378	事安集團有限公司	200,000,000	1.2500	250.00	2013/11/27
00397	君陽太陽能電力投資有限公司	1,480,000,000	0.0700	103.60	2013/11/28
01082	香港教育(國際)投資集團有限公司	272,800,000	0.2200	60.02	2013/11/29
00007	凱富能源集團有限公司	32,000,000	1.4200	45.44	2013/12/06
00223	神州資源集團有限公司	286,000,000	0.1150	32.89	2013/12/09
02012	陽光油砂有限公司	106,800,000	1.7000	181.56	2013/12/09
00166	新時代能源有限公司	90,163,934	0.6100	55.00	2013/12/11
01886	中國匯源果汁集團有限公司	75,000,000	5.1000	382.50	2013/12/11
00279	民豐企業控股有限公司	57,356,318	0.7000	40.15	2013/12/12
00702	中國油氣控股有限公司	721,350,000	0.2000	144.27	2013/12/13
00577	路易十三集團有限公司	17,172,000	8.2300	141.33	2013/12/16
00986	中國環保能源投資有限公司	45,680,000	2.0100	91.82	2013/12/16
01166	蒙古礦業控股有限公司	52,490,000	0.3200	16.80	2013/12/17
00471	中國移動多媒體廣播控股有限公司	92,500,000	0.4000	37.00	2013/12/18
00862	Vision Values Holdings Ltd.	420,000,000	0.2500	105.00	2013/12/18
00207	僑福建設企業機構有限公司	1,955,174,000	2.0000	3,910.35	2013/12/19
00658	中國高速傳動設備集團有限公司	272,548,000	3.9800	1,084.74	2013/12/19
00257	中國光大國際有限公司	430,000,000	8.5200	3,663.60	2013/12/20
00476	中銅資源(控股)有限公司	51,050,000	0.6000	30.63	2013/12/23
00618	北大資源(控股)有限公司	326,792,000	0.8000	261.43	2013/12/23
00928	野馬國際集團有限公司	35,740,362	2.1600	77.20	2013/12/23
00182	中國風電集團有限公司	600,000,000	0.4400	264.00	2013/12/24
00313	裕田中國發展有限公司	34,090,000	0.0880	3.00	2013/12/24
00419	中國9號健康產業有限公司	237,100,000	0.3500	82.99	2013/12/27
02358	三九東傑(控股)有限公司	1,000,000,000	0.1000	100.00	2013/12/27
01029	鐵江現貨有限公司	218,340,000	0.9400	205.24	2013/12/30
02123	金盾控股(實業)有限公司	75,000,000	0.2900	21.75	2013/12/31
總額				98,004.71	

市場集資分類(2009–2013)

十億港元

類別	上市方法	2009	2010	2011	2012	2013
股份	發售以供認購	51.08	41.63	16.23	6.66	25.52
	發售現有證券	21.41	175.23	46.43	1.30	8.04
	發售以供配售	175.38	231.97	195.80	80.96	132.21
	配售	140.59	130.96	62.99	134.63	98.00
	供股	168.41	176.06	57.98	26.18	28.02
	公開發售	8.90	5.80	5.87	3.40	2.81
	代價發行	62.13	67.12	77.03	21.68	51.31
	行使認股權證	2.02	2.12	11.86	1.82	1.60
	股份認購權計劃	7.80	14.60	8.65	23.60	22.30
	股份集資總額	637.73	845.49	482.83	300.23	369.82
	債券		47.38	143.94	152.49	341.24
單位信託基金／互惠基金		–	–	12.51	5.28	3.32
衍生認股權證－發行價		263.29	328.11	273.30	174.16	174.94
股份認股權證－發行價		–	0.03	0.03	–	–
股份掛鈎票據－發行價		–	–	–	–	–
可收回牛熊證－發行價		519.33	360.05	310.70	349.42	482.60

股份每年集資金額(1986–2013)



中國內地企業H股集資金額(2009–2013)

十億港元

類別	上市方法	2009	2010	2011	2012	2013
股份	發售以供認購	21.02	9.59	1.91	5.12	10.25
	發售現有證券	4.18	–	0.02	–	1.44
	發售以供配售	88.98	128.87	49.97	58.71	78.01
	配售	7.55	11.96	25.44	58.58	35.73
	供股	–	125.07	11.85	1.27	10.20
	公開發售	–	–	–	–	–
	代價發行	–	15.39	–	–	–
	行使認股權證	–	–	–	–	–
	股份認購權計劃	–	–	–	–	–
	股份集資總額	121.73	290.88	89.19	123.67	135.62

紅籌股份集資分類(2009–2013)

十億港元

類別	上市方法	2009	2010	2011	2012	2013
股份	發售以供認購	3.09	2.46	0.51	0.01	0.93
	發售現有證券	–	–	–	–	–
	發售以供配售	4.92	3.84	5.39	1.95	2.25
	配售	33.69	20.55	5.06	24.02	22.37
	供股	11.34	–	6.21	7.60	1.83
	公開發售	2.51	3.84	3.54	0.11	–
	代價發行	21.18	23.46	39.28	4.58	34.48
	行使認股權證	0.18	0.10	–	–	0.11
	股份認購權計劃	1.09	1.18	0.79	1.74	4.36
	股份集資總額	78.01	55.42	60.78	40.01	66.32

新上市股本認股權證

股份代號	認股權證	每單位		上市時之發行	
		認購價 (港元)	認購期	金額 (港元)	上市日期
01350	香港資源控股有限公司2018年認股權證	0.245	2013/01/31-2018/01/30	48,242,607	2013/02/01
00944	卓能(集團)有限公司2014年認股權證	4.000	2013/06/24-2014/06/24	35,772,792	2013/06/25
01042	標準資源控股有限公司2014年認股權證	0.100	2013/06/24-2014/06/23	66,384,732	2013/06/25

認購期屆滿之股本認股權證 (2013)

股份代號	認股權證	最後	
		買賣日期	除牌日期
01067	卓能(集團)有限公司2013年認股權證	2013/04/16	2013/04/22
00824	文化傳信集團有限公司2013年認股權證	2013/04/26	2013/05/03
00134	合興集團控股有限公司2013年認股權證	2013/05/28	2013/06/03
01032	俊和發展集團有限公司2013年認股權證	2013/09/09	2013/09/13
01248	漢基控股有限公司2013年認股權證	2013/10/22	2013/10/28

股本認股權證市價總值及成交金額(2009–2013)

年/月	數目*	市價總值* (百萬港元)	成交金額 (百萬港元)	佔市場 總額(%)
2009	25	1,103.37	524.07	0.00
2010	22	2,049.41	1,790.05	0.01
2011	13	602.75	923.93	0.01
2012	10	521.90	79.45	0.00
2013	8	356.40	80.84	0.00
2013 1月	10	553.06	13.47	0.00
2月	11	435.30	6.63	0.00
3月	11	359.52	5.59	0.00
4月	10	357.38	1.89	0.00
5月	9	255.90	1.45	0.00
6月	10	231.90	2.14	0.00
7月	10	224.90	3.44	0.00
8月	10	241.01	1.85	0.00
9月	9	280.27	7.18	0.00
10月	8	343.89	10.87	0.00
11月	8	330.82	16.24	0.00
12月	8	356.40	10.08	0.00

* 月底或年底數字

新上市衍生認股權證

股份代號	發行機構	認股權證	發行價(港元)	行使水平/ 每10單位 認購價(港元)	認購/ 行使日期	上市時之 發行單位	上市日期
89003	BNP Paribas Arbitrage Issuance B.V.	華夏滬深300指數ETF2014年7月歐式認購權證A	0.317	28.88	2014/07/03	43,000,000	2013/01/02
89004	BNP Paribas Arbitrage Issuance B.V.	CSOP 富時中國A50 ETF2013年9月歐式認購權證A	0.448	10/單位	2013/09/03	30,000,000	2013/01/02
22188	荷蘭合作銀行	中國銀行股份有限公司—H股2013年8月歐式認購權證A	0.15	3.69/單位	2013/08/01	120,000,000	2013/01/02
22190	荷蘭合作銀行	交通銀行股份有限公司—H股2013年6月歐式認購權證A	0.18	6.81/單位	2013/06/17	60,000,000	2013/01/02
22191	荷蘭合作銀行	中國神華能源股份有限公司—H股2013年7月歐式認購權證A	0.15	38.06	2013/07/08	90,000,000	2013/01/02
22187	荷蘭合作銀行	紫金礦業集團股份有限公司—H股2013年7月歐式認購權證A	0.25	3.50/單位	2013/07/02	70,000,000	2013/01/02
22175	渣打銀行	聯想集團有限公司2013年8月歐式認購權證A	0.32	8.88/單位	2013/08/08	50,000,000	2013/01/02
22174	渣打銀行	中國石油天然氣股份有限公司—H股2013年8月歐式認購權證A	0.3	13.38/單位	2013/08/08	50,000,000	2013/01/02
22193	SGA Societe Generale Acceptance N.V.	中國農業銀行股份有限公司—H股2013年9月歐式認購權證A	0.17	4.49/單位	2013/09/16	120,000,000	2013/01/02
22186	SGA Societe Generale Acceptance N.V.	友邦保險控股有限公司2013年6月歐式認購權證B	0.18	30.88	2013/06/03	100,000,000	2013/01/02
22192	SGA Societe Generale Acceptance N.V.	中國銀行股份有限公司—H股2013年8月歐式認購權證A	0.15	3.68/單位	2013/08/05	100,000,000	2013/01/02
22185	SGA Societe Generale Acceptance N.V.	中國建設銀行股份有限公司—H股2013年4月歐式認購權證C	0.33	6.46/單位	2013/04/22	150,000,000	2013/01/02
22179	SGA Societe Generale Acceptance N.V.	CSOP 富時中國A50 ETF2013年6月歐式認購權證D	0.55	11/單位	2013/06/24	50,000,000	2013/01/02
22177	SGA Societe Generale Acceptance N.V.	iShares 安碩富時A50中國指數ETF2013年5月歐式認購權證A	0.62	11.12/單位	2013/05/27	50,000,000	2013/01/02
22178	SGA Societe Generale Acceptance N.V.	iShares 安碩富時A50中國指數ETF2014年4月歐式認購權證A	0.155	10.02	2014/04/30	300,000,000	2013/01/02
22184	SGA Societe Generale Acceptance N.V.	吉利汽車控股有限公司2013年7月歐式認購權證A	0.345	4.28/單位	2013/07/03	50,000,000	2013/01/02
22183	SGA Societe Generale Acceptance N.V.	匯豐控股有限公司2013年5月歐式認購權證D	0.21	86.88	2013/05/06	168,000,000	2013/01/02
22182	SGA Societe Generale Acceptance N.V.	和記黃埔有限公司2013年4月歐式認購權證B	0.39	84.05	2013/04/29	150,000,000	2013/01/02
22180	SGA Societe Generale Acceptance N.V.	昆侖能源有限公司2013年6月歐式認購權證A	0.68	17.38/單位	2013/06/03	30,000,000	2013/01/02
22181	SGA Societe Generale Acceptance N.V.	昆侖能源有限公司2014年4月歐式認購權證A	0.18	16.9	2014/04/30	100,000,000	2013/01/02
22196	瑞士銀行	中國海洋石油有限公司2014年2月歐式認購權證A	0.25	17.88	2014/02/17	200,000,000	2013/01/02
22198	瑞士銀行	中國海洋石油有限公司2014年6月歐式認購權證A	0.25	18.88	2014/06/16	200,000,000	2013/01/02
22194	瑞士銀行	中國電信股份有限公司—H股2013年9月歐式認購權證A	0.25	5.28/單位	2013/09/16	100,000,000	2013/01/02
22236	BNP Paribas Arbitrage Issuance B.V.	中國海洋石油有限公司2014年12月歐式認購權證A	0.25	18.28	2014/12/02	100,000,000	2013/01/04
22235	BNP Paribas Arbitrage Issuance B.V.	中國石油化工股份有限公司—H股2013年12月歐式認購權證A	0.26	11.50/單位	2013/12/03	100,000,000	2013/01/04
22240	BNP Paribas Arbitrage Issuance B.V.	銀河娛樂集團有限公司2013年11月歐式認購權證A	0.25	37.8	2013/11/04	100,000,000	2013/01/04
22234	BNP Paribas Arbitrage Issuance B.V.	昆侖能源有限公司2015年10月歐式認購權證A	0.25	19.28	2015/10/05	100,000,000	2013/01/04
22238	BNP Paribas Arbitrage Issuance B.V.	美高梅中國控股有限公司2014年6月歐式認購權證A	0.26	16.8	2014/06/04	45,000,000	2013/01/04
22237	BNP Paribas Arbitrage Issuance B.V.	中國石油天然氣股份有限公司—H股2013年12月歐式認購權證A	0.27	14.80/單位	2013/12/03	100,000,000	2013/01/04
22233	BNP Paribas Arbitrage Issuance B.V.	PRADA S.p.A.2015年11月歐式認購權證A	0.25	78/100單位	2015/11/03	100,000,000	2013/01/04
22239	BNP Paribas Arbitrage Issuance B.V.	金沙中國有限公司2013年10月歐式認購權證A	0.25	43.8	2013/10/03	100,000,000	2013/01/04
22224	大和資本市場香港有限公司	CSOP 富時中國A50 ETF2013年7月歐式認購權證A	0.25	13/單位	2013/07/03	128,000,000	2013/01/04
22225	大和資本市場香港有限公司	CSOP 富時中國A50 ETF2013年6月歐式認購權證B	0.26	9.108/單位	2013/06/18	98,000,000	2013/01/04
22200	高盛結構產品(亞洲)有限公司	華夏滬深300指數ETF2013年10月歐式認購權證A	0.25	28	2013/10/03	80,000,000	2013/01/04
22203	高盛結構產品(亞洲)有限公司	華晨中國汽車控股有限公司2014年4月歐式認購權證A	0.25	10	2014/04/02	80,000,000	2013/01/04
22202	高盛結構產品(亞洲)有限公司	比亞迪股份有限公司—H股2013年10月歐式認購權證A	0.252	24	2013/10/03	80,000,000	2013/01/04
22201	高盛結構產品(亞洲)有限公司	中國交通建設股份有限公司—H股2014年11月歐式認購權證A	0.15	9	2014/11/26	80,000,000	2013/01/04
22204	高盛結構產品(亞洲)有限公司	華潤置地有限公司2013年12月歐式認購權證A	0.26	24	2013/12/03	80,000,000	2013/01/04
22208	香港上海匯豐銀行有限公司	中信証券股份有限公司—H股2013年10月歐式認購權證A	0.25	20.18	2013/10/28	68,000,000	2013/01/04
22220	香港上海匯豐銀行有限公司	中國人壽保險股份有限公司—H股2013年8月歐式認購權證A	0.21	25.55	2013/08/30	80,000,000	2013/01/04
22207	香港上海匯豐銀行有限公司	中國移動有限公司2013年6月歐式認購權證C	0.2	100.08	2013/06/04	80,000,000	2013/01/04
22205	香港上海匯豐銀行有限公司	吉利汽車控股有限公司2013年8月歐式認購權證A	0.25	4.48/單位	2013/08/05	60,000,000	2013/01/04
22206	香港上海匯豐銀行有限公司	領匯房地產投資信託基金2013年8月歐式認購權證A	0.25	41.88	2013/08/05	60,000,000	2013/01/04

新上市衍生認股權證(續)

股份代號	發行機構	認股權證	發行價(港元)	行使水平/ 每10單位 認購價(港元)	認購/ 行使日期	上市時之 發行單位	上市日期
22209	香港上海匯豐銀行有限公司	中聯重科股份有限公司—H股2014年4月歐式認購權證A	0.25	13.38	2014/04/14	80,000,000	2013/01/04
22228	J.P. Morgan Structured Products B.V.	華夏滬深300指數ETF2013年9月歐式認購權證A	0.188	32.68	2013/09/02	180,000,000	2013/01/04
22227	J.P. Morgan Structured Products B.V.	恒生中國企業指數2013年10月歐式認購權證A	0.25	12,000/4,200單位	2013/10/30	300,000,000	2013/01/04
22226	J.P. Morgan Structured Products B.V.	恒生指數2013年8月歐式認購權證A	0.15	24,000/6,000單位	2013/08/29	300,000,000	2013/01/04
22215	荷蘭合作銀行	華夏滬深300指數ETF2013年9月歐式認購權證B	0.15	34.05	2013/09/24	150,000,000	2013/01/04
22218	荷蘭合作銀行	華夏滬深300指數ETF2013年9月歐式認購權證C	0.25	28.2	2013/09/09	150,000,000	2013/01/04
22212	荷蘭合作銀行	中國光大控股有限公司2014年4月歐式認購權證A	0.25	14.3	2014/04/22	80,000,000	2013/01/04
22210	荷蘭合作銀行	中信証券股份有限公司—H股2013年11月歐式認購權證A	0.25	20.05	2013/11/25	90,000,000	2013/01/04
22214	荷蘭合作銀行	東風汽車集團股份有限公司—H股2014年2月歐式認購權證A	0.25	13.8	2014/02/24	120,000,000	2013/01/04
22221	SGA Societe Generale Acceptance N.V.	華夏滬深300指數ETF2013年9月歐式認購權證C	0.19	34.05	2013/09/30	150,000,000	2013/01/04
22223	瑞士銀行	華夏滬深300指數ETF2013年7月歐式認購權證A	0.25	33.68	2013/07/15	200,000,000	2013/01/04
22229	瑞士銀行	中國建設銀行股份有限公司—H股2013年7月歐式認購權證A	0.25	7.05/單位	2013/07/15	100,000,000	2013/01/04
22242	瑞士銀行	中國建材股份有限公司—H股2013年6月歐式認購權證B	0.52	14.02/單位	2013/06/28	100,000,000	2013/01/04
22241	瑞士銀行	中國建材股份有限公司—H股2014年4月歐式認購權證A	0.23	12.9	2014/04/07	100,000,000	2013/01/04
22222	瑞士銀行	CSOP富時中國A50 ETF2013年7月歐式認購權證A	0.25	13.38/單位	2013/07/15	100,000,000	2013/01/04
22230	瑞士銀行	恒大地產集團有限公司2013年6月歐式認購權證A	0.4	4.89/單位	2013/06/25	100,000,000	2013/01/04
22232	瑞士銀行	中國人民財產保險股份有限公司—H股2013年6月歐式認購權證B	0.32	13.52/單位	2013/06/28	100,000,000	2013/01/04
22288	Credit Suisse AG	中國農業銀行股份有限公司—H股2013年9月歐式認購權證A	0.16	4.49/單位	2013/09/16	70,000,000	2013/01/07
22284	Credit Suisse AG	華夏滬深300指數ETF2013年7月歐式認購權證A	0.25	33.38	2013/07/29	100,000,000	2013/01/07
22290	Credit Suisse AG	華夏滬深300指數ETF2013年9月歐式認購權證C	0.25	35.08	2013/09/27	100,000,000	2013/01/07
22286	Credit Suisse AG	招商銀行股份有限公司—H股2013年7月歐式認購權證A	0.25	20.98/單位	2013/07/08	70,000,000	2013/01/07
22287	Credit Suisse AG	中國海洋石油有限公司2013年8月歐式認購權證A	0.16	16.3	2013/08/05	70,000,000	2013/01/07
22281	Credit Suisse AG	CSOP富時中國A50 ETF2013年7月歐式認購權證D	0.25	13.50/單位	2013/07/15	100,000,000	2013/01/07
22283	Credit Suisse AG	iShares安碩富時A50中國指數ETF2013年7月歐式認購權證A	0.25	13.58/單位	2013/07/08	100,000,000	2013/01/07
22279	Citigroup Global Markets Holdings Inc.	中國人壽保險股份有限公司—H股2014年1月歐式認購權證A	0.25	28.2	2014/01/27	100,000,000	2013/01/07
22269	Citigroup Global Markets Holdings Inc.	中國神華能源股份有限公司—H股2013年9月歐式認購權證A	0.25	39	2013/09/16	100,000,000	2013/01/07
22294	Citigroup Global Markets Holdings Inc.	中國聯合網絡通信(香港)股份有限公司2013年8月歐式認購權證B	0.17	12.88	2013/08/23	100,000,000	2013/01/07
22277	Citigroup Global Markets Holdings Inc.	銀河娛樂集團有限公司2013年8月歐式認購權證A	0.25	33.28	2013/08/12	100,000,000	2013/01/07
22319	Citigroup Global Markets Holdings Inc.	恒生指數2013年6月歐式認購權證C	0.19	22,500/6,400單位	2013/06/27	100,000,000	2013/01/07
22317	Citigroup Global Markets Holdings Inc.	恒生指數2013年7月歐式認購權證B	0.25	22,800/6,800單位	2013/07/30	100,000,000	2013/01/07
22315	Citigroup Global Markets Holdings Inc.	恒生指數2013年9月歐式認購權證B	0.25	23,600/6,500單位	2013/09/27	100,000,000	2013/01/07
22311	Citigroup Global Markets Holdings Inc.	恒生指數2013年12月歐式認購權證B	0.25	23,000/8,000單位	2013/12/30	100,000,000	2013/01/07
22313	Citigroup Global Markets Holdings Inc.	恒生指數2013年12月歐式認購權證D	0.25	23,800/7,000單位	2013/12/30	100,000,000	2013/01/07
22318	Citigroup Global Markets Holdings Inc.	恒生指數2013年6月歐式認購權證B	0.17	22,100/7,000單位	2013/06/27	100,000,000	2013/01/07
22316	Citigroup Global Markets Holdings Inc.	恒生指數2013年7月歐式認購權證A	0.15	21,800/8,000單位	2013/07/30	100,000,000	2013/01/07
22314	Citigroup Global Markets Holdings Inc.	恒生指數2013年9月歐式認購權證A	0.25	21,200/6,500單位	2013/09/27	100,000,000	2013/01/07
22310	Citigroup Global Markets Holdings Inc.	恒生指數2013年12月歐式認購權證A	0.25	21,000/8,000單位	2013/12/30	100,000,000	2013/01/07
22312	Citigroup Global Markets Holdings Inc.	恒生指數2013年12月歐式認購權證C	0.25	20,400/7,000單位	2013/12/30	100,000,000	2013/01/07
22258	Citigroup Global Markets Holdings Inc.	昆侖能源有限公司2014年4月歐式認購權證A	0.2	16.9	2014/04/28	100,000,000	2013/01/07
22280	Citigroup Global Markets Holdings Inc.	領匯房地產投資信託基金2013年9月歐式認購權證A	0.25	42.88	2013/09/02	100,000,000	2013/01/07
22274	Citigroup Global Markets Holdings Inc.	六福集團(國際)有限公司2013年7月歐式認購權證A	0.25	26.88	2013/07/08	100,000,000	2013/01/07
22268	Citigroup Global Markets Holdings Inc.	中國石油天然氣股份有限公司—H股2013年12月歐式認購權證B	0.25	11.98	2013/12/30	100,000,000	2013/01/07
22276	Citigroup Global Markets Holdings Inc.	金沙中國有限公司2013年8月歐式認購權證A	0.25	38	2013/08/19	100,000,000	2013/01/07

新上市衍生認股權證(續)

股份代號	發行機構	認股權證	發行價(港元)	行使水平/ 每10單位 認購價(港元)	認購/ 行使日期	上市時之 發行單位	上市日期
22261	Citigroup Global Markets Holdings Inc.	澳門博彩控股有限公司2013年9月歐式認購權證A	0.2	20.2	2013/09/24	100,000,000	2013/01/07
22275	Citigroup Global Markets Holdings Inc.	騰訊控股有限公司2013年8月歐式認購權證A	0.22	258.88/100單位	2013/08/05	100,000,000	2013/01/07
22295	Citigroup Global Markets Holdings Inc.	兗州煤業股份有限公司—H股2013年12月歐式認沽權證A	0.25	11.7	2013/12/23	100,000,000	2013/01/07
22243	高盛結構產品(亞洲)有限公司	恒生指數2013年5月歐式認購權證B	0.156	23,300/6,000單位	2013/05/30	100,000,000	2013/01/07
22244	高盛結構產品(亞洲)有限公司	恒生指數2013年8月歐式認購權證A	0.159	24,000/6,000單位	2013/08/29	100,000,000	2013/01/07
22245	高盛結構產品(亞洲)有限公司	恒生指數2013年5月歐式認沽權證C	0.152	22,500/9,000單位	2013/05/30	100,000,000	2013/01/07
22246	高盛結構產品(亞洲)有限公司	恒生指數2013年6月歐式認沽權證C	0.168	23,000/10,000單位	2013/06/27	100,000,000	2013/01/07
22255	香港上海匯豐銀行有限公司	中國農業銀行股份有限公司—H股2013年9月歐式認購權證A	0.18	4.39/單位	2013/09/23	80,000,000	2013/01/07
22256	香港上海匯豐銀行有限公司	中國銀行股份有限公司—H股2013年11月歐式認購權證A	0.15	3.93/單位	2013/11/26	80,000,000	2013/01/07
22250	香港上海匯豐銀行有限公司	中信銀行股份有限公司—H股2013年7月歐式認購權證A	0.25	4.98/單位	2013/07/15	68,000,000	2013/01/07
22249	香港上海匯豐銀行有限公司	招商銀行股份有限公司—H股2014年6月歐式認購權證A	0.25	17.88	2014/06/30	100,000,000	2013/01/07
22252	香港上海匯豐銀行有限公司	中國建材股份有限公司—H股2014年4月歐式認購權證B	0.19	12.9	2014/04/07	100,000,000	2013/01/07
22248	香港上海匯豐銀行有限公司	CSOP富時中國A50 ETF2013年7月歐式認購權證A	0.35	11.88/單位	2013/07/09	68,000,000	2013/01/07
22247	香港上海匯豐銀行有限公司	中國電信股份有限公司—H股2013年7月歐式認購權證A	0.25	4.98/單位	2013/07/15	68,000,000	2013/01/07
22251	香港上海匯豐銀行有限公司	和記黃埔有限公司2013年7月歐式認購權證C	0.25	93.88	2013/07/09	80,000,000	2013/01/07
22253	香港上海匯豐銀行有限公司	新鴻基地產發展有限公司2013年7月歐式認購權證A	0.3	129.88	2013/07/09	68,000,000	2013/01/07
22296	J.P. Morgan Structured Products B.V.	比亞迪股份有限公司—H股2013年8月歐式認購權證A	0.25	26	2013/08/01	100,000,000	2013/01/07
22302	荷蘭合作銀行	中國建設銀行股份有限公司—H股2013年4月歐式認購權證A	0.25	6.46/單位	2013/04/22	90,000,000	2013/01/07
22303	荷蘭合作銀行	中國建設銀行股份有限公司—H股2013年5月歐式認購權證B	0.25	6.82/單位	2013/05/27	90,000,000	2013/01/07
22306	荷蘭合作銀行	中國移動有限公司2013年5月歐式認購權證B	0.25	97	2013/05/20	60,000,000	2013/01/07
22305	荷蘭合作銀行	中國移動有限公司2013年6月歐式認沽權證C	0.3	81.95	2013/06/25	60,000,000	2013/01/07
22308	荷蘭合作銀行	華潤創業有限公司2013年7月歐式認購權證A	0.25	32	2013/07/08	60,000,000	2013/01/07
22299	荷蘭合作銀行	匯豐控股有限公司2013年5月歐式認購權證A	0.25	83.9	2013/05/20	70,000,000	2013/01/07
22300	荷蘭合作銀行	匯豐控股有限公司2013年6月歐式認購權證C	0.15	90.05	2013/06/24	80,000,000	2013/01/07
22301	荷蘭合作銀行	匯豐控股有限公司2013年9月歐式認購權證A	0.15	93.93	2013/09/02	80,000,000	2013/01/07
22298	荷蘭合作銀行	騰訊控股有限公司2013年9月歐式認購權證A	0.15	289/100單位	2013/09/02	150,000,000	2013/01/07
22297	荷蘭合作銀行	騰訊控股有限公司2013年7月歐式認沽權證B	0.15	228.80/100單位	2013/07/15	150,000,000	2013/01/07
22289	SGA Societe Generale Acceptance N.V.	中國工商銀行股份有限公司—H股2013年8月歐式認購權證A	0.195	6.31/單位	2013/08/21	150,000,000	2013/01/07
22321	SGA Societe Generale Acceptance N.V.	中國農業銀行股份有限公司—H股2013年7月歐式認購權證A	0.205	4.19/單位	2013/07/29	150,000,000	2013/01/08
22323	SGA Societe Generale Acceptance N.V.	中國太平洋保險(集團)股份有限公司—H股2013年8月歐式認購權證A	0.18	30.88	2013/08/26	100,000,000	2013/01/08
16269*	高盛結構產品(亞洲)有限公司	iShares安碩富時A50中國指數ETF2013年10月歐式認購權證	0.065	13	2013/10/30	180,000,000	2013/01/08
22330	中銀國際亞洲有限公司	中國人壽保險股份有限公司—H股2013年7月歐式認購權證C	0.25	28	2013/07/29	100,000,000	2013/01/09
22328	中銀國際亞洲有限公司	中國人壽保險股份有限公司—H股2013年10月歐式認購權證A	0.25	29.98	2013/10/28	100,000,000	2013/01/09
22329	中銀國際亞洲有限公司	中國人壽保險股份有限公司—H股2013年7月歐式認沽權證B	0.25	25	2013/07/22	100,000,000	2013/01/09
22354	BNP Paribas Arbitrage Issuance B.V.	華夏滬深300指數ETF2014年1月歐式認購權證B	0.25	37	2014/01/03	130,000,000	2013/01/09
22372	BNP Paribas Arbitrage Issuance B.V.	中國建設銀行股份有限公司—H股2013年10月歐式認購權證A	0.25	7.88/單位	2013/10/03	100,000,000	2013/01/09
22352	BNP Paribas Arbitrage Issuance B.V.	中信証券股份有限公司—H股2013年10月歐式認購權證A	0.25	23	2013/10/03	100,000,000	2013/01/09
22356	BNP Paribas Arbitrage Issuance B.V.	中國人壽保險股份有限公司—H股2014年1月歐式認購權證A	0.25	30	2014/01/03	100,000,000	2013/01/09
22371	BNP Paribas Arbitrage Issuance B.V.	中國移動有限公司2013年10月歐式認購權證A	0.17	111	2013/10/03	100,000,000	2013/01/09
22355	BNP Paribas Arbitrage Issuance B.V.	CSOP富時中國A50 ETF2013年8月歐式認購權證A	0.3	13.80/單位	2013/08/02	80,000,000	2013/01/09
22370	BNP Paribas Arbitrage Issuance B.V.	恒大地產集團有限公司2013年10月歐式認購權證A	0.36	5.20/單位	2013/10/03	100,000,000	2013/01/09
22353	BNP Paribas Arbitrage Issuance B.V.	保利協鑫能源控股有限公司2014年1月歐式認購權證A	0.25	1.92/單位	2014/01/03	100,000,000	2013/01/09
22368	BNP Paribas Arbitrage Issuance B.V.	廣州富力地產股份有限公司—H股2015年1月歐式認購權證A	0.25	14.6	2015/01/05	100,000,000	2013/01/09

新上市衍生認股權證(續)

股份代號	發行機構	認股權證	發行價(港元)	行使水平/ 每10單位 認購價(港元)	認購/ 行使日期	上市時之 發行單位	上市日期
22375	BNP Paribas Arbitrage Issuance B.V.	香港交易及結算所有限公司2015年1月歐式認購權證A	0.25	142/100單位	2015/01/05	100,000,000	2013/01/09
22360	Credit Suisse AG	華夏滬深300指數ETF2013年7月歐式認購權證B	0.25	34.88	2013/07/15	100,000,000	2013/01/09
22361	Credit Suisse AG	華夏滬深300指數ETF2013年8月歐式認購權證A	0.25	36.08	2013/08/12	100,000,000	2013/01/09
22363	Credit Suisse AG	中國人壽保險股份有限公司—H股2013年8月歐式認購權證A	0.25	28.28	2013/08/12	80,000,000	2013/01/09
22364	Credit Suisse AG	香港交易及結算所有限公司2013年7月歐式認沽權證B	0.35	115.88	2013/07/15	80,000,000	2013/01/09
22362	Credit Suisse AG	中國平安保險(集團)股份有限公司—H股2013年7月歐式認購權證C	0.25	82.38	2013/07/22	100,000,000	2013/01/09
22334	大和資本市場香港有限公司	中國人壽保險股份有限公司—H股2013年8月歐式認購權證A	0.25	28	2013/08/01	188,000,000	2013/01/09
22336	大和資本市場香港有限公司	中國移動有限公司2013年6月歐式認購權證B	0.29	96.98	2013/06/03	138,000,000	2013/01/09
22335	大和資本市場香港有限公司	中國平安保險(集團)股份有限公司—H股2013年7月歐式認購權證A	0.25	84	2013/07/15	138,000,000	2013/01/09
22367	東亞銀行有限公司	華夏滬深300指數ETF2013年7月歐式認購權證A	0.26	33.88	2013/07/24	60,000,000	2013/01/09
22366	東亞銀行有限公司	華夏滬深300指數ETF2013年12月歐式認購權證A	0.25	38.88	2013/12/24	60,000,000	2013/01/09
22365	東亞銀行有限公司	CSOP富時中國A50 ETF2015年12月歐式認購權證A	0.25	11	2015/12/10	100,000,000	2013/01/09
22345	J.P. Morgan Structured Products B.V.	華夏滬深300指數ETF2013年8月歐式認購權證A	0.25	35	2013/08/01	180,000,000	2013/01/09
22326	J.P. Morgan Structured Products B.V.	中國建設銀行股份有限公司—H股2013年5月歐式認購權證B	0.172	6.82/單位	2013/05/20	200,000,000	2013/01/09
22327	J.P. Morgan Structured Products B.V.	中國建設銀行股份有限公司—H股2013年8月歐式認購權證A	0.25	7.08/單位	2013/08/02	200,000,000	2013/01/09
22350	J.P. Morgan Structured Products B.V.	中國人壽保險股份有限公司—H股2013年9月歐式認購權證A	0.251	28.88	2013/09/02	300,000,000	2013/01/09
22351	J.P. Morgan Structured Products B.V.	中國太平洋保險(集團)股份有限公司—H股2013年8月歐式認購權證A	0.25	33.88	2013/08/01	150,000,000	2013/01/09
22325	J.P. Morgan Structured Products B.V.	恒生中國企業指數2013年6月歐式認沽權證E	0.176	11,500/5,000單位	2013/06/27	300,000,000	2013/01/09
22324	J.P. Morgan Structured Products B.V.	恒生指數2013年7月歐式認沽權證A	0.25	23,200/8,800單位	2013/07/30	300,000,000	2013/01/09
22347	J.P. Morgan Structured Products B.V.	中國工商銀行股份有限公司—H股2013年8月歐式認購權證A	0.25	6.38/單位	2013/08/01	200,000,000	2013/01/09
22358	麥格理銀行有限公司	中國人壽保險股份有限公司—H股2013年11月歐式認購權證A	0.25	30	2013/11/04	180,000,000	2013/01/09
22357	麥格理銀行有限公司	香港交易及結算所有限公司2014年6月歐式認購權證A	0.15	170/100單位	2014/06/04	250,000,000	2013/01/09
22359	麥格理銀行有限公司	中國人民財產保險股份有限公司—H股2014年10月歐式認購權證A	0.25	12.5	2014/10/06	180,000,000	2013/01/09
22343	渣打銀行	華夏滬深300指數ETF2014年1月歐式認購權證A	0.25	36.38	2014/01/03	100,000,000	2013/01/09
22341	渣打銀行	中國人壽保險股份有限公司—H股2013年11月歐式認購權證A	0.25	29.28	2013/11/08	100,000,000	2013/01/09
22344	渣打銀行	iShares安碩富時A50中國指數ETF2013年9月歐式認購權證A	0.3	14.28/單位	2013/09/06	50,000,000	2013/01/09
22342	渣打銀行	新華人壽保險股份有限公司—H股2014年1月歐式認購權證A	0.25	44.88	2014/01/03	100,000,000	2013/01/09
22337	SGA Societe Generale Acceptance N.V.	CSOP富時中國A50 ETF2013年7月歐式認沽權證C	0.53	10/單位	2013/07/10	50,000,000	2013/01/09
22333	瑞士銀行	中國人壽保險股份有限公司—H股2013年7月歐式認購權證C	0.25	27.88	2013/07/29	300,000,000	2013/01/09
22332	瑞士銀行	中國人壽保險股份有限公司—H股2013年9月歐式認購權證A	0.25	28.88	2013/09/09	300,000,000	2013/01/09
22338	瑞士銀行	恒生指數2013年8月歐式認購權證A	0.18	23,800/6,000單位	2013/08/29	300,000,000	2013/01/09
22340	瑞士銀行	恒生指數2013年6月歐式認沽權證E	0.2	23,300/8,000單位	2013/06/27	300,000,000	2013/01/09
22339	瑞士銀行	恒生指數2013年7月歐式認沽權證A	0.16	22,200/7,200單位	2013/07/30	300,000,000	2013/01/09
22379	中銀國際亞洲有限公司	恒生指數2013年7月歐式認購權證C	0.25	23,500/6,000單位	2013/07/30	100,000,000	2013/01/10
22377	中銀國際亞洲有限公司	恒生指數2013年8月歐式認購權證A	0.19	23,900/6,000單位	2013/08/29	100,000,000	2013/01/10
22376	中銀國際亞洲有限公司	恒生指數2013年6月歐式認沽權證E	0.2	23,400/8,000單位	2013/06/27	100,000,000	2013/01/10
22403	BNP Paribas Arbitrage Issuance B.V.	中國銀行股份有限公司—H股2013年8月歐式認沽權證A	0.34	3.50/單位	2013/08/02	100,000,000	2013/01/10
22404	BNP Paribas Arbitrage Issuance B.V.	交通銀行股份有限公司—H股2013年8月歐式認購權證A	0.25	6.88/單位	2013/08/02	52,000,000	2013/01/10
22402	BNP Paribas Arbitrage Issuance B.V.	中海油田服務股份有限公司—H股2013年12月歐式認購權證A	0.25	18	2013/12/03	100,000,000	2013/01/10
22401	BNP Paribas Arbitrage Issuance B.V.	中海集裝箱運輸股份有限公司—H股2013年8月歐式認購權證A	0.25	2.88/單位	2013/08/02	100,000,000	2013/01/10
22405	BNP Paribas Arbitrage Issuance B.V.	恒生指數2013年8月歐式認購權證A	0.15	23,900/6,000單位	2013/08/29	200,000,000	2013/01/10
22400	BNP Paribas Arbitrage Issuance B.V.	玖龍紙業(控股)有限公司2014年1月歐式認購權證A	0.15	8.01	2014/01/03	100,000,000	2013/01/10
22434	Credit Suisse AG	恒生指數2013年6月歐式認沽權證G	0.19	23,300/8,000單位	2013/06/27	180,000,000	2013/01/10

新上市衍生認股權證(續)

股份代號	發行機構	認股權證	發行價(港元)	行使水平/ 每10單位 認購價(港元)	認購/ 行使日期	上市時之 發行單位	上市日期
22436	Credit Suisse AG	和記黃埔有限公司2013年7月歐式認購權證A	0.25	96.38	2013/07/12	80,000,000	2013/01/10
22435	Credit Suisse AG	中國工商銀行股份有限公司—H股2013年7月歐式認購權證C	0.25	6.58/單位	2013/07/12	80,000,000	2013/01/10
22437	Credit Suisse AG	中國平安保險(集團)股份有限公司—H股2013年7月歐式認購權證D	0.25	86.08	2013/07/29	100,000,000	2013/01/10
22438	Credit Suisse AG	中國平安保險(集團)股份有限公司—H股2013年7月歐式認購權證E	0.25	56.88	2013/07/29	100,000,000	2013/01/10
22419	大和資本市場香港有限公司	中國銀行股份有限公司—H股2013年9月歐式認購權證A	0.15	4/單位	2013/09/19	108,000,000	2013/01/10
22418	大和資本市場香港有限公司	CSOP富時中國A50 ETF2013年7月歐式認購權證B	0.25	14.48/單位	2013/07/15	128,000,000	2013/01/10
22413	香港上海匯豐銀行有限公司	華夏滬深300指數ETF2013年10月歐式認購權證A	0.25	36.28	2013/10/28	100,000,000	2013/01/10
22411	香港上海匯豐銀行有限公司	中國人壽保險股份有限公司—H股2013年9月歐式認購權證A	0.25	29.38	2013/09/09	100,000,000	2013/01/10
22415	香港上海匯豐銀行有限公司	中國民生銀行股份有限公司—H股2013年7月歐式認購權證C	0.43	10.98/單位	2013/07/15	60,000,000	2013/01/10
22412	香港上海匯豐銀行有限公司	CSOP富時中國A50 ETF2013年7月歐式認購權證B	0.3	12.88/單位	2013/07/10	80,000,000	2013/01/10
22410	香港上海匯豐銀行有限公司	香港交易及結算所有限公司2013年7月歐式認購權證A	0.15	133.98/100單位	2013/07/25	100,000,000	2013/01/10
22398	J.P. Morgan Structured Products B.V.	中國銀行股份有限公司—H股2013年6月歐式認購權證B	0.15	3.88/單位	2013/05/28	200,000,000	2013/01/10
22399	J.P. Morgan Structured Products B.V.	CSOP富時中國A50 ETF2013年6月歐式認購權證C	0.25	12.88/單位	2013/06/21	100,000,000	2013/01/10
22396	J.P. Morgan Structured Products B.V.	CSOP富時中國A50 ETF2013年7月歐式認購權證B	0.276	10/單位	2013/07/09	100,000,000	2013/01/10
22397	J.P. Morgan Structured Products B.V.	匯豐控股有限公司2013年7月歐式認購權證A	0.25	92	2013/07/09	200,000,000	2013/01/10
22417	J.P. Morgan Structured Products B.V.	和記黃埔有限公司2013年6月歐式認購權證C	0.253	90	2013/06/17	150,000,000	2013/01/10
22416	J.P. Morgan Structured Products B.V.	中興通訊股份有限公司—H股2013年9月歐式認購權證A	0.25	15	2013/09/02	120,000,000	2013/01/10
22423	麥格理銀行有限公司	中國交通建設股份有限公司—H股2013年8月歐式認購權證A	0.25	9.88/單位	2013/08/02	100,000,000	2013/01/10
22380	麥格理銀行有限公司	信義玻璃控股有限公司2013年7月歐式認購權證A	0.258	6.38/單位	2013/07/30	100,000,000	2013/01/10
22383	Merrill Lynch Int'l & Co. C.V.	中國銀行股份有限公司—H股2013年9月歐式認購權證A	0.172	4.01/單位	2013/09/30	60,000,000	2013/01/10
22388	Merrill Lynch Int'l & Co. C.V.	中國建設銀行股份有限公司—H股2013年7月歐式認購權證B	0.25	7.41/單位	2013/07/29	40,000,000	2013/01/10
22382	Merrill Lynch Int'l & Co. C.V.	中國建設銀行股份有限公司—H股2013年8月歐式認購權證A	0.415	5.69/單位	2013/08/19	40,000,000	2013/01/10
22385	Merrill Lynch Int'l & Co. C.V.	中國人壽保險股份有限公司—H股2013年9月歐式認購權證A	0.255	29.01	2013/09/23	40,000,000	2013/01/10
22384	Merrill Lynch Int'l & Co. C.V.	中國人壽保險股份有限公司—H股2013年8月歐式認購權證A	0.255	25.49	2013/08/26	40,000,000	2013/01/10
22387	Merrill Lynch Int'l & Co. C.V.	中國移動有限公司2013年7月歐式認購權證A	0.5	85.99	2013/07/29	40,000,000	2013/01/10
22389	Merrill Lynch Int'l & Co. C.V.	香港交易及結算所有限公司2013年5月歐式認購權證A	0.52	158.98	2013/05/27	40,000,000	2013/01/10
22386	Merrill Lynch Int'l & Co. C.V.	中國工商銀行股份有限公司—H股2013年6月歐式認購權證B	0.265	6.01/單位	2013/06/26	40,000,000	2013/01/10
22381	Merrill Lynch Int'l & Co. C.V.	中國工商銀行股份有限公司—H股2013年8月歐式認購權證A	0.345	4.99/單位	2013/08/19	40,000,000	2013/01/10
22429	荷蘭合作銀行	瑞聲科技控股有限公司2013年7月歐式認購權證A	0.25	33.5	2013/07/22	60,000,000	2013/01/10
22426	荷蘭合作銀行	比亞迪股份有限公司—H股2013年7月歐式認購權證B	0.25	27	2013/07/15	70,000,000	2013/01/10
22430	荷蘭合作銀行	中國太平洋保險(集團)股份有限公司—H股2013年7月歐式認購權證A	0.25	35	2013/07/15	70,000,000	2013/01/10
22424	荷蘭合作銀行	華潤燃氣控股有限公司2013年6月歐式認購權證A	0.15	18.02	2013/06/25	70,000,000	2013/01/10
22428	荷蘭合作銀行	華潤置地有限公司2013年8月歐式認購權證A	0.25	26.8	2013/08/12	70,000,000	2013/01/10
22431	荷蘭合作銀行	恒大地產集團有限公司2013年7月歐式認購權證A	0.35	5.30/單位	2013/07/09	40,000,000	2013/01/10
22427	荷蘭合作銀行	新華人壽保險股份有限公司—H股2013年7月歐式認購權證A	0.25	42	2013/07/09	45,000,000	2013/01/10
22432	荷蘭合作銀行	玖龍紙業(控股)有限公司2014年1月歐式認購權證A	0.15	8.01	2014/01/03	200,000,000	2013/01/10
22425	荷蘭合作銀行	中國平安保險(集團)股份有限公司—H股2013年8月歐式認購權證A	0.3	58.83	2013/08/05	70,000,000	2013/01/10
22439	荷蘭合作銀行	中聯重科股份有限公司—H股2013年6月歐式認購權證B	0.15	12.9	2013/06/24	100,000,000	2013/01/10
22406	渣打銀行	CSOP富時中國A50 ETF2013年10月歐式認購權證A	0.25	15.28/單位	2013/10/11	50,000,000	2013/01/10
22420	渣打銀行	iShares安碩富時A50中國指數ETF2014年9月歐式認購權證A	0.185	11.02	2014/09/15	150,000,000	2013/01/10
22409	渣打銀行	匯豐控股有限公司2013年11月歐式認購權證A	0.25	96.68	2013/11/08	65,000,000	2013/01/10
22408	渣打銀行	中國工商銀行股份有限公司—H股2013年9月歐式認購權證A	0.188	6.69/單位	2013/09/12	65,000,000	2013/01/10
22407	渣打銀行	騰訊控股有限公司2013年12月歐式認購權證A	0.25	288.28/100單位	2013/12/03	100,000,000	2013/01/10

新上市衍生認股權證(續)

股份代號	發行機構	認股權證	發行價(港元)	行使水平/ 每10單位 認購價(港元)	認購/ 行使日期	上市時之 發行單位	上市日期
22395	SGA Societe Generale Acceptance N.V.	華夏滬深300指數ETF2013年10月歐式認購權證A	0.26	34.88	2013/10/28	150,000,000	2013/01/10
22392	SGA Societe Generale Acceptance N.V.	iShares安碩富時A50中國指數ETF2013年7月歐式認購權證C	0.38	13.88/單位	2013/07/15	50,000,000	2013/01/10
22394	SGA Societe Generale Acceptance N.V.	iShares安碩富時A50中國指數ETF2013年8月歐式認購權證A	0.295	14.88/單位	2013/08/05	50,000,000	2013/01/10
22391	SGA Societe Generale Acceptance N.V.	香港交易及結算有限公司2013年7月歐式認購權證C	0.395	178.88	2013/07/15	30,000,000	2013/01/10
22390	SGA Societe Generale Acceptance N.V.	恒生指數2013年6月歐式認購權證E	0.2	23,400/8,000單位	2013/06/27	300,000,000	2013/01/10
22414	SGA Societe Generale Acceptance N.V.	中國平安保險(集團)股份有限公司—H股2013年8月歐式認購權證B	0.255	85	2013/08/05	150,000,000	2013/01/10
22440	瑞士銀行	友邦保險控股有限公司2013年6月歐式認購權證C	0.15	32.93	2013/06/03	100,000,000	2013/01/10
22421	瑞士銀行	香港交易及結算有限公司2014年5月歐式認購權證A	0.15	170.10/100單位	2014/05/26	300,000,000	2013/01/10
22422	瑞士銀行	匯豐控股有限公司2013年9月歐式認購權證A	0.2	93.93	2013/09/02	100,000,000	2013/01/10
18629 [#]	SGA Societe Generale Acceptance N.V.	iShares安碩富時A50中國指數ETF2013年7月歐式認購權證A	0.144	10.59	2013/07/29	300,000,000	2013/01/10
20758 [#]	Merrill Lynch Int'l & Co. C.V.	恒生指數2013年4月歐式認購權證A	0.066	22,100/8,000單位	2013/04/29	200,000,000	2013/01/10
21646 [#]	Credit Suisse AG	中國移動有限公司2013年5月歐式認購權證B	0.174	100	2013/05/31	80,000,000	2013/01/10
22470	中銀國際亞洲有限公司	中國銀行股份有限公司—H股2013年9月歐式認購權證A	0.15	4/單位	2013/09/27	100,000,000	2013/01/11
22468	中銀國際亞洲有限公司	中國建設銀行股份有限公司—H股2013年7月歐式認購權證A	0.25	7.01/單位	2013/07/03	100,000,000	2013/01/11
22467	中銀國際亞洲有限公司	香港交易及結算有限公司2013年10月歐式認購權證A	0.16	133.90/100單位	2013/10/28	100,000,000	2013/01/11
22469	中銀國際亞洲有限公司	中國工商銀行股份有限公司—H股2013年9月歐式認購權證A	0.22	6.68/單位	2013/09/19	100,000,000	2013/01/11
10168	BNP Paribas Arbitrage Issuance B.V.	美元兌日元2013年9月歐式認購權證B	0.25	93/1單位	2013/09/30	100,000,000	2013/01/11
10167	BNP Paribas Arbitrage Issuance B.V.	美元兌日元2013年9月歐式認購權證A	0.25	83/1單位	2013/09/30	100,000,000	2013/01/11
22465	高盛結構產品(亞洲)有限公司	中國建設銀行股份有限公司—H股2013年8月歐式認購權證A	0.278	7.38/單位	2013/08/01	80,000,000	2013/01/11
22459	高盛結構產品(亞洲)有限公司	中國人壽保險股份有限公司—H股2013年8月歐式認購權證A	0.25	28.5	2013/08/05	100,000,000	2013/01/11
22466	高盛結構產品(亞洲)有限公司	香港交易及結算有限公司2014年6月歐式認購權證A	0.187	138.98/100單位	2014/06/20	100,000,000	2013/01/11
22464	高盛結構產品(亞洲)有限公司	中國工商銀行股份有限公司—H股2013年10月歐式認購權證A	0.258	6.80/單位	2013/10/03	50,000,000	2013/01/11
22463	高盛結構產品(亞洲)有限公司	中國平安保險(集團)股份有限公司—H股2013年8月歐式認購權證B	0.381	80	2013/08/05	80,000,000	2013/01/11
22490	香港上海匯豐銀行有限公司	華夏滬深300指數ETF2013年9月歐式認購權證A	0.25	29.38	2013/09/30	100,000,000	2013/01/11
22488	香港上海匯豐銀行有限公司	中國移動有限公司2013年9月歐式認購權證A	0.25	108.88	2013/09/24	80,000,000	2013/01/11
22489	香港上海匯豐銀行有限公司	CSOP富時中國A50 ETF2013年7月歐式認購權證C	0.3	9.88/單位	2013/07/11	80,000,000	2013/01/11
22494	香港上海匯豐銀行有限公司	恒大地產集團有限公司2013年7月歐式認購權證A	0.25	5.60/單位	2013/07/15	60,000,000	2013/01/11
22492	香港上海匯豐銀行有限公司	恒生指數2013年12月歐式認購權證A	0.25	24,500/6,000單位	2013/12/30	150,000,000	2013/01/11
22491	香港上海匯豐銀行有限公司	恒生指數2013年7月歐式認購權證A	0.25	24,000/7,500單位	2013/07/30	150,000,000	2013/01/11
22493	香港上海匯豐銀行有限公司	恒生指數2015年2月歐式認購權證A	0.25	21,000/9,000單位	2015/02/26	150,000,000	2013/01/11
22473	J.P. Morgan Structured Products B.V.	華晨中國汽車控股有限公司2014年8月歐式認購權證A	0.25	12	2014/08/01	200,000,000	2013/01/11
22475	J.P. Morgan Structured Products B.V.	中信證券股份有限公司—H股2013年8月歐式認購權證A	0.25	23	2013/08/01	200,000,000	2013/01/11
22476	J.P. Morgan Structured Products B.V.	中國建材股份有限公司—H股2013年8月歐式認購權證A	0.695	15/單位	2013/08/01	100,000,000	2013/01/11
22478	J.P. Morgan Structured Products B.V.	中國神華能源股份有限公司—H股2013年8月歐式認購權證A	0.251	40	2013/08/01	200,000,000	2013/01/11
22474	J.P. Morgan Structured Products B.V.	中國南車股份有限公司—H股2014年12月歐式認購權證B	0.25	7	2014/12/29	200,000,000	2013/01/11
22472	J.P. Morgan Structured Products B.V.	海通證券股份有限公司—H股2013年10月歐式認購權證A	0.25	15	2013/10/02	150,000,000	2013/01/11
22480	J.P. Morgan Structured Products B.V.	昆侖能源有限公司2013年6月歐式認購權證A	0.367	18.88/單位	2013/06/24	60,000,000	2013/01/11
22481	J.P. Morgan Structured Products B.V.	中國旭光新材料集團有限公司2013年7月歐式認購權證A	0.25	2/單位	2013/07/10	100,000,000	2013/01/11
22479	J.P. Morgan Structured Products B.V.	創維數碼控股有限公司2013年8月歐式認購權證A	0.253	4.88/單位	2013/08/01	60,000,000	2013/01/11
22477	J.P. Morgan Structured Products B.V.	中聯重科股份有限公司—H股2014年5月歐式認購權證A	0.25	13.88	2014/05/02	200,000,000	2013/01/11
22483	麥理銀行有限公司	中國農業銀行股份有限公司—H股2013年9月歐式認購權證A	0.163	4.48/單位	2013/09/16	100,000,000	2013/01/11
22482	麥理銀行有限公司	中銀香港(控股)有限公司2014年3月歐式認購權證A	0.15	26.88	2014/03/17	150,000,000	2013/01/11
22485	麥理銀行有限公司	中國遠洋控股股份有限公司—H股2013年6月歐式認購權證A	0.25	5.20/單位	2013/06/04	80,000,000	2013/01/11

新上市衍生認股權證(續)

股份代號	發行機構	認股權證	發行價(港元)	行使水平/ 每10單位 認購價(港元)	認購/ 行使日期	上市時之 發行單位	上市日期
22484	麥格理銀行有限公司	中信証券股份有限公司—H股2013年9月歐式認購權證A	0.25	23	2013/09/03	150,000,000	2013/01/11
22445	Merrill Lynch Int'l & Co. C.V.	恒生指數2013年8月歐式認購權證B	0.25	23,800/6,000單位	2013/08/29	100,000,000	2013/01/11
22444	Merrill Lynch Int'l & Co. C.V.	恒生指數2013年9月歐式認購權證D	0.25	24,000/6,000單位	2013/09/27	100,000,000	2013/01/11
22443	Merrill Lynch Int'l & Co. C.V.	恒生指數2013年11月歐式認購權證A	0.25	24,800/6,000單位	2013/11/28	100,000,000	2013/01/11
22446	Merrill Lynch Int'l & Co. C.V.	恒生指數2013年5月歐式認沽權證C	0.15	22,600/9,000單位	2013/05/30	100,000,000	2013/01/11
22442	Merrill Lynch Int'l & Co. C.V.	恒生指數2013年10月歐式認沽權證A	0.255	23,800/10,000單位	2013/10/30	100,000,000	2013/01/11
22449	Nomura International plc	香港交易及結算所有限公司2013年7月歐式認購權證A	0.5	160	2013/07/03	30,000,000	2013/01/11
22447	Nomura International plc	匯豐控股有限公司2013年8月歐式認購權證A	0.25	90	2013/08/02	60,000,000	2013/01/11
22448	Nomura International plc	江西銅業股份有限公司—H股2013年10月歐式認購權證A	0.25	24	2013/10/03	60,000,000	2013/01/11
22451	Nomura International plc	中國平安保險(集團)股份有限公司—H股2013年8月歐式認購權證A	0.5	72.5	2013/08/02	30,000,000	2013/01/11
22450	Nomura International plc	兗州煤業股份有限公司—H股2014年4月歐式認購權證A	0.25	15	2014/04/02	60,000,000	2013/01/11
22507	荷蘭合作銀行	CSOP富時中國A50 ETF2013年7月歐式認購權證A	0.25	13.60/單位	2013/07/12	50,000,000	2013/01/11
22510	荷蘭合作銀行	iShares安碩富時A50中國指數ETF2013年7月歐式認購權證C	0.48	12.60/單位	2013/07/12	40,000,000	2013/01/11
22509	荷蘭合作銀行	iShares安碩富時A50中國指數ETF2014年11月歐式認購權證A	0.155	11.6	2014/11/04	70,000,000	2013/01/11
22508	荷蘭合作銀行	iShares安碩富時A50中國指數ETF2013年7月歐式認沽權證B	0.28	10/單位	2013/07/12	50,000,000	2013/01/11
22500	渣打銀行	長江實業(集團)有限公司2013年9月歐式認購權證A	0.25	144.88	2013/09/06	65,000,000	2013/01/11
22496	渣打銀行	廣州富力地產股份有限公司—H股2014年2月歐式認購權證A	0.25	16.88	2014/02/07	100,000,000	2013/01/11
22497	渣打銀行	和記黃埔有限公司2013年8月歐式認購權證A	0.25	100	2013/08/30	65,000,000	2013/01/11
22452	SGA Societe Generale Acceptance N.V.	華夏滬深300指數ETF2013年9月歐式認沽權證D	0.15	27.88	2013/09/23	150,000,000	2013/01/11
22455	SGA Societe Generale Acceptance N.V.	中信銀行股份有限公司—H股2013年7月歐式認購權證A	0.29	5.18/單位	2013/07/15	50,000,000	2013/01/11
22453	SGA Societe Generale Acceptance N.V.	中信泰富有限公司2013年7月歐式認購權證A	0.6	16/單位	2013/07/15	30,000,000	2013/01/11
22454	SGA Societe Generale Acceptance N.V.	中國海外發展有限公司2013年11月歐式認購權證A	0.17	28.88	2013/11/25	100,000,000	2013/01/11
22457	SGA Societe Generale Acceptance N.V.	中國神華能源股份有限公司—H股2013年10月歐式認購權證A	0.27	38.5	2013/10/23	100,000,000	2013/01/11
22503	SGA Societe Generale Acceptance N.V.	恒生指數2013年5月歐式認購權證E	0.18	23,308/6,000單位	2013/05/30	300,000,000	2013/01/11
22504	SGA Societe Generale Acceptance N.V.	恒生指數2013年8月歐式認購權證A	0.205	23,600/6,000單位	2013/08/29	300,000,000	2013/01/11
22506	SGA Societe Generale Acceptance N.V.	恒生指數2013年8月歐式認購權證B	0.18	24,000/6,000單位	2013/08/29	300,000,000	2013/01/11
22458	SGA Societe Generale Acceptance N.V.	和記黃埔有限公司2013年7月歐式認購權證B	0.255	95	2013/07/15	150,000,000	2013/01/11
22495	瑞士銀行	恒生中國企業指數2013年9月歐式認購權證B	0.25	12,600/4,200單位	2013/09/27	100,000,000	2013/01/11
22501	瑞士銀行	和記黃埔有限公司2013年6月歐式認購權證D	0.29	92.93	2013/06/28	100,000,000	2013/01/11
22502	瑞士銀行	中國平安保險(集團)股份有限公司—H股2013年8月歐式認購權證A	0.25	82.88	2013/08/12	100,000,000	2013/01/11
14442 [#]	渣打銀行	iShares安碩富時A50中國指數ETF2013年10月歐式認購權證	0.054	13.02	2013/10/28	200,000,000	2013/01/11
20235 [#]	瑞士銀行	友邦保險控股有限公司2013年6月歐式認購權證B	0.133	31.38	2013/06/17	100,000,000	2013/01/11
20820 [#]	中銀國際亞洲有限公司	恒生指數2013年3月歐式認沽權證E	0.027	21,400/8,000單位	2013/03/27	400,000,000	2013/01/11
22524	中銀國際亞洲有限公司	友邦保險控股有限公司2013年9月歐式認購權證A	0.15	33.88	2013/09/16	100,000,000	2013/01/14
22521	中銀國際亞洲有限公司	中國移動有限公司2013年7月歐式認購權證A	0.23	100	2013/07/02	100,000,000	2013/01/14
22523	中銀國際亞洲有限公司	和記黃埔有限公司2013年7月歐式認購權證A	0.29	92.88	2013/07/02	100,000,000	2013/01/14
22525	中銀國際亞洲有限公司	中國石油天然氣股份有限公司—H股2013年7月歐式認購權證A	0.24	13.08/單位	2013/07/02	100,000,000	2013/01/14
22563	BNP Paribas Arbitrage Issuance B.V.	雅居樂地產控股有限公司2014年1月歐式認購權證A	0.26	13.8	2014/01/03	100,000,000	2013/01/14
22565	BNP Paribas Arbitrage Issuance B.V.	中銀香港(控股)有限公司2014年3月歐式認購權證A	0.19	26.88	2014/03/31	100,000,000	2013/01/14
22568	BNP Paribas Arbitrage Issuance B.V.	華晨中國汽車控股有限公司2014年10月歐式認購權證A	0.27	11.3	2014/10/06	100,000,000	2013/01/14
22567	BNP Paribas Arbitrage Issuance B.V.	中國中煤能源股份有限公司—H股2013年10月歐式認購權證A	0.34	12/單位	2013/10/03	45,000,000	2013/01/14
22566	BNP Paribas Arbitrage Issuance B.V.	中國民生銀行股份有限公司—H股2013年10月歐式認購權證A	0.39	13/單位	2013/10/03	65,000,000	2013/01/14
22564	BNP Paribas Arbitrage Issuance B.V.	中國太平洋保險(集團)股份有限公司—H股2013年10月歐式認購權證A	0.27	35.5	2013/10/03	100,000,000	2013/01/14

新上市衍生認股權證(續)

股份代號	發行機構	認股權證	發行價(港元)	行使水平/ 每10單位 認購價(港元)	認購/ 行使日期	上市時之 發行單位	上市日期
22569	BNP Paribas Arbitrage Issuance B.V.	中國太平保險控股有限公司2014年1月歐式認購權證B	0.32	16.5	2014/01/03	33,000,000	2013/01/14
22571	BNP Paribas Arbitrage Issuance B.V.	吉利汽車控股有限公司2013年10月歐式認購權證A	0.36	5.38/單位	2013/10/03	100,000,000	2013/01/14
22570	BNP Paribas Arbitrage Issuance B.V.	六福集團(國際)有限公司2013年10月歐式認購權證B	0.33	36	2013/10/03	60,000,000	2013/01/14
22572	BNP Paribas Arbitrage Issuance B.V.	中國旺旺控股有限公司2014年2月歐式認購權證A	0.15	11.8	2014/02/05	100,000,000	2013/01/14
22549	Credit Suisse AG	中國移動有限公司2013年7月歐式認購權證B	0.15	105	2013/07/16	80,000,000	2013/01/14
22546	Credit Suisse AG	香港交易及結算有限公司2013年7月歐式認購權證C	0.47	172.88	2013/07/15	80,000,000	2013/01/14
22547	Credit Suisse AG	香港交易及結算有限公司2013年7月歐式認購權證D	0.35	180.88	2013/07/15	80,000,000	2013/01/14
22548	Credit Suisse AG	香港交易及結算有限公司2013年7月歐式認沽權證E	0.48	125.88	2013/07/15	80,000,000	2013/01/14
22534	大和資本市場香港有限公司	香港交易及結算有限公司2014年5月歐式認購權證A	0.15	169.98/100單位	2014/05/22	128,000,000	2013/01/14
22535	大和資本市場香港有限公司	匯豐控股有限公司2013年10月歐式認購權證A	0.25	99.88	2013/10/15	158,000,000	2013/01/14
22544	高盛結構產品(亞洲)有限公司	安徽海螺水泥股份有限公司—H股2013年9月歐式認購權證A	0.259	33	2013/09/03	80,000,000	2013/01/14
22543	高盛結構產品(亞洲)有限公司	中信泰富有限公司2014年4月歐式認購權證A	0.254	14.18	2014/04/02	80,000,000	2013/01/14
22541	高盛結構產品(亞洲)有限公司	中國太平洋保險(集團)股份有限公司—H股2013年9月歐式認購權證B	0.252	34.8	2013/09/02	100,000,000	2013/01/14
22542	高盛結構產品(亞洲)有限公司	金沙中國有限公司2013年8月歐式認購權證A	0.254	43	2013/08/05	80,000,000	2013/01/14
22520	香港上海匯豐銀行有限公司	恒基兆業地產有限公司2013年9月歐式認購權證A	0.25	66.88	2013/09/24	68,000,000	2013/01/14
22518	香港上海匯豐銀行有限公司	恒生指數2013年6月歐式認沽權證C	0.15	22,500/9,000單位	2013/06/27	200,000,000	2013/01/14
22519	香港上海匯豐銀行有限公司	中國人民財產保險股份有限公司—H股2014年9月歐式認購權證A	0.25	12.88	2014/09/29	80,000,000	2013/01/14
22517	J.P. Morgan Structured Products B.V.	中國鐵建股份有限公司—H股2015年1月歐式認購權證A	0.25	9.88	2015/01/02	200,000,000	2013/01/14
22516	J.P. Morgan Structured Products B.V.	廣州富力地產股份有限公司—H股2014年1月歐式認購權證A	0.25	16.88	2014/01/02	100,000,000	2013/01/14
22515	J.P. Morgan Structured Products B.V.	渣打集團有限公司2014年1月歐式認購權證A	0.15	230/100單位	2014/01/02	150,000,000	2013/01/14
22536	麥格理銀行有限公司	華夏滬深300指數ETF2013年8月歐式認購權證A	0.25	35	2013/08/02	200,000,000	2013/01/14
22532	麥格理銀行有限公司	中國石油化工股份有限公司—H股2013年8月歐式認購權證A	0.25	10.98/單位	2013/08/02	200,000,000	2013/01/14
22531	麥格理銀行有限公司	昆侖能源有限公司2014年9月歐式認購權證A	0.25	18	2014/09/02	200,000,000	2013/01/14
22537	麥格理銀行有限公司	中國平安保險(集團)股份有限公司—H股2013年8月歐式認購權證A	0.355	80	2013/08/02	150,000,000	2013/01/14
22514	Merrill Lynch Int'l & Co. C.V.	華夏滬深300指數ETF2013年9月歐式認購權證A	0.255	34.1	2013/09/23	40,000,000	2013/01/14
22513	Merrill Lynch Int'l & Co. C.V.	CSOP 富時中國A50 ETF2013年7月歐式認購權證A	0.305	12.89/單位	2013/07/09	40,000,000	2013/01/14
22511	Merrill Lynch Int'l & Co. C.V.	和記黃埔有限公司2013年6月歐式認購權證B	0.305	90.05	2013/06/17	40,000,000	2013/01/14
22512	Merrill Lynch Int'l & Co. C.V.	和記黃埔有限公司2013年7月歐式認購權證B	0.25	97.01	2013/07/29	40,000,000	2013/01/14
22556	荷蘭合作銀行	長江實業(集團)有限公司2013年5月歐式認購權證A	0.3	135.1	2013/05/20	50,000,000	2013/01/14
22555	荷蘭合作銀行	長江實業(集團)有限公司2013年7月歐式認購權證A	0.3	140	2013/07/15	50,000,000	2013/01/14
22560	荷蘭合作銀行	招商局國際有限公司2013年7月歐式認購權證A	0.25	29	2013/07/30	60,000,000	2013/01/14
22551	荷蘭合作銀行	中國海洋石油有限公司2013年7月歐式認購權證A	0.6	19.80/單位	2013/07/15	30,000,000	2013/01/14
22554	荷蘭合作銀行	保利協鑫能源控股有限公司2013年7月歐式認購權證A	0.25	2.40/單位	2013/07/15	100,000,000	2013/01/14
22553	荷蘭合作銀行	和記黃埔有限公司2013年7月歐式認購權證A	0.25	96	2013/07/15	60,000,000	2013/01/14
22550	荷蘭合作銀行	中國平安保險(集團)股份有限公司—H股2013年7月歐式認購權證B	0.25	80	2013/07/30	70,000,000	2013/01/14
22557	荷蘭合作銀行	國藥控股股份有限公司—H股2013年7月歐式認購權證A	0.25	28.8	2013/07/15	60,000,000	2013/01/14
22561	荷蘭合作銀行	創維數碼控股有限公司2013年7月歐式認購權證A	0.5	5/單位	2013/07/22	30,000,000	2013/01/14
22558	荷蘭合作銀行	SPDR 金ETF2013年5月歐式認購權證A	0.15	1,481/100單位	2013/05/27	70,000,000	2013/01/14
22559	荷蘭合作銀行	SPDR 金ETF2013年7月歐式認購權證A	0.4	1,380/100單位	2013/07/15	40,000,000	2013/01/14
22562	荷蘭合作銀行	康師傅控股有限公司2013年8月歐式認購權證A	0.25	21	2013/08/05	50,000,000	2013/01/14
22526	渣打銀行	中國建設銀行股份有限公司—H股2013年11月歐式認購權證B	0.25	8.28/單位	2013/11/01	65,000,000	2013/01/14
22527	渣打銀行	中國交通建設股份有限公司—H股2013年8月歐式認購權證A	0.41	8.88/單位	2013/08/08	65,000,000	2013/01/14
22528	渣打銀行	香港交易及結算有限公司2013年9月歐式認購權證A	0.4	182.8	2013/09/27	100,000,000	2013/01/14

新上市衍生認股權證(續)

股份代號	發行機構	認股權證	發行價(港元)	行使水平/ 每10單位 認購價(港元)	認購/ 行使日期	上市時之 發行單位	上市日期
22529	渣打銀行	恒生指數2013年9月歐式認購權證A	0.222	24,000/6,000單位	2013/09/27	60,000,000	2013/01/14
22530	渣打銀行	恒生指數2013年7月歐式認購權證A	0.25	24,400/10,000單位	2013/07/30	60,000,000	2013/01/14
89005	SGA Societe Generale Acceptance N.V.	華夏滬深300指數ETF2013年7月歐式認購權證A	0.267	27.28	2013/07/31	70,000,000	2013/01/14
89006	SGA Societe Generale Acceptance N.V.	CSOP富時中國A50 ETF2013年7月歐式認購權證A	0.672	9.68/單位	2013/07/31	20,000,000	2013/01/14
22533	SGA Societe Generale Acceptance N.V.	中國神華能源股份有限公司-H股2013年9月歐式認購權證A	0.205	39	2013/09/09	100,000,000	2013/01/14
22540	瑞士銀行	CSOP富時中國A50 ETF2013年7月歐式認購權證B	0.25	14.58/單位	2013/07/29	100,000,000	2013/01/14
22538	瑞士銀行	香港交易及結算有限公司2013年7月歐式認購權證C	0.38	180	2013/07/15	100,000,000	2013/01/14
22539	瑞士銀行	中國工商銀行股份有限公司-H股2013年7月歐式認購權證B	0.25	6.38/單位	2013/07/15	100,000,000	2013/01/14
20540*	高盛結構產品(亞洲)有限公司	中國移動有限公司2013年2月歐式認購權證C	0.099	94.15	2013/02/25	110,000,000	2013/01/14
22576	中銀國際亞洲有限公司	安徽海螺水泥股份有限公司-H股2013年7月歐式認購權證A	0.23	33	2013/07/03	100,000,000	2013/01/15
22578	中銀國際亞洲有限公司	中國移動有限公司2013年6月歐式認購權證A	0.25	78.88	2013/06/10	100,000,000	2013/01/15
22577	中銀國際亞洲有限公司	中國石油化工股份有限公司-H股2013年8月歐式認購權證A	0.21	10.88/單位	2013/08/15	100,000,000	2013/01/15
22620	BNP Paribas Arbitrage Issuance B.V.	中國鋁業股份有限公司-H股2013年10月歐式認購權證A	0.34	4.40/單位	2013/10/03	33,000,000	2013/01/15
22624	BNP Paribas Arbitrage Issuance B.V.	香港電訊信託與香港電訊有限公司-SS2014年10月歐式認購權證A	0.5	9/單位	2014/10/03	21,000,000	2013/01/15
22626	BNP Paribas Arbitrage Issuance B.V.	恒生H股指數上市基金2013年10月歐式認購權證A	0.39	135	2013/10/03	37,000,000	2013/01/15
22625	BNP Paribas Arbitrage Issuance B.V.	海通證券股份有限公司-H股2014年5月歐式認購權證A	0.28	14.8	2014/05/05	100,000,000	2013/01/15
22611	Credit Suisse AG	中國建材股份有限公司-H股2013年7月歐式認購權證A	0.46	14.88/單位	2013/07/15	80,000,000	2013/01/15
22573	Credit Suisse AG	CSOP富時中國A50 ETF2013年7月歐式認購權證E	0.25	14.60/單位	2013/07/15	80,000,000	2013/01/15
22610	Credit Suisse AG	CSOP富時中國A50 ETF2013年6月歐式認購權證D	0.18	9.10/單位	2013/06/17	80,000,000	2013/01/15
22612	Credit Suisse AG	恒生指數2013年8月歐式認購權證B	0.16	24,000/6,000單位	2013/08/29	150,000,000	2013/01/15
22617	高盛結構產品(亞洲)有限公司	中國海外發展有限公司2013年9月歐式認購權證B	0.257	27.5	2013/09/16	80,000,000	2013/01/15
22613	高盛結構產品(亞洲)有限公司	恒生中國企業指數2013年9月歐式認購權證A	0.25	12,288/3,600單位	2013/09/27	150,000,000	2013/01/15
22614	高盛結構產品(亞洲)有限公司	恒生中國企業指數2013年12月歐式認購權證A	0.253	12,538/4,000單位	2013/12/30	150,000,000	2013/01/15
22616	高盛結構產品(亞洲)有限公司	恒生中國企業指數2013年9月歐式認購權證B	0.251	11,288/4,500單位	2013/09/27	150,000,000	2013/01/15
22590	麥格理銀行有限公司	中信銀行股份有限公司-H股2013年8月歐式認購權證A	0.25	5.30/單位	2013/08/02	100,000,000	2013/01/15
22593	麥格理銀行有限公司	中國海外發展有限公司2013年10月歐式認購權證A	0.25	28.88	2013/10/03	200,000,000	2013/01/15
22592	麥格理銀行有限公司	中國平安保險(集團)股份有限公司-H股2013年8月歐式認購權證B	0.25	60	2013/08/02	200,000,000	2013/01/15
22585	Merrill Lynch Int'l & Co. C.V.	長江實業(集團)有限公司2013年4月歐式認購權證A	0.224	137.99	2013/04/15	50,000,000	2013/01/15
22586	Merrill Lynch Int'l & Co. C.V.	中國移動有限公司2013年9月歐式認購權證A	0.152	110.99	2013/09/26	80,000,000	2013/01/15
22587	Merrill Lynch Int'l & Co. C.V.	CSOP富時中國A50 ETF2013年8月歐式認購權證A	0.76	11.49/單位	2013/08/19	40,000,000	2013/01/15
22584	Merrill Lynch Int'l & Co. C.V.	新鴻基地產發展有限公司2013年8月歐式認購權證A	0.224	148	2013/08/29	50,000,000	2013/01/15
22606	荷蘭合作銀行	雅居樂地產控股有限公司2013年12月歐式認購權證A	0.25	13.8	2013/12/30	120,000,000	2013/01/15
22599	荷蘭合作銀行	中國鋁業股份有限公司-H股2013年7月歐式認購權證A	0.3	4.60/單位	2013/07/15	40,000,000	2013/01/15
22609	荷蘭合作銀行	華夏滬深300指數ETF2013年7月歐式認購權證A	0.25	35	2013/07/15	150,000,000	2013/01/15
22603	荷蘭合作銀行	中國遠洋控股股份有限公司-H股2013年7月歐式認購權證A	0.3	5.60/單位	2013/07/15	40,000,000	2013/01/15
22607	荷蘭合作銀行	龍源電力集團股份有限公司-H股2013年7月歐式認購權證A	0.5	6.80/單位	2013/07/15	50,000,000	2013/01/15
22598	荷蘭合作銀行	中國中鐵股份有限公司-H股2013年7月歐式認購權證A	0.3	5.51/單位	2013/07/03	40,000,000	2013/01/15
22602	荷蘭合作銀行	華潤水泥控股有限公司2013年9月歐式認購權證A	0.6	6/單位	2013/09/27	40,000,000	2013/01/15
22600	荷蘭合作銀行	銀河娛樂集團有限公司2013年7月歐式認購權證A	0.25	36.5	2013/07/15	90,000,000	2013/01/15
22608	荷蘭合作銀行	恒隆地產有限公司2013年8月歐式認購權證A	0.25	32.8	2013/08/26	50,000,000	2013/01/15
22601	荷蘭合作銀行	江西銅業股份有限公司-H股2013年8月歐式認購權證A	0.15	24.5	2013/08/19	80,000,000	2013/01/15
22605	荷蘭合作銀行	首鋼福山資源集團有限公司2013年7月歐式認購權證A	0.3	3.80/單位	2013/07/22	50,000,000	2013/01/15
22575	渣打銀行	騰訊控股有限公司2013年9月歐式認購權證A	0.25	268.88/100單位	2013/09/03	100,000,000	2013/01/15

新上市衍生認股權證(續)

股份代號	發行機構	認股權證	發行價(港元)	行使水平/ 每10單位 認購價(港元)	認購/ 行使日期	上市時之 發行單位	上市日期
22589	SGA Societe Generale Acceptance N.V.	中國海洋石油有限公司2013年11月歐式認購權證B	0.18	16.88	2013/11/27	300,000,000	2013/01/15
22574	SGA Societe Generale Acceptance N.V.	中國平安保險(集團)股份有限公司—H股2013年8月歐式認購權證C	0.255	90	2013/08/28	100,000,000	2013/01/15
22588	SGA Societe Generale Acceptance N.V.	新鴻基地產發展有限公司2013年7月歐式認購權證B	0.255	144.88	2013/07/15	50,000,000	2013/01/15
22594	瑞士銀行	中國移動有限公司2013年7月歐式認購權證A	0.25	108	2013/07/15	200,000,000	2013/01/15
22580	瑞士銀行	中國太平洋保險(集團)股份有限公司—H股2013年8月歐式認購權證A	0.25	36.88	2013/08/19	100,000,000	2013/01/15
22582	瑞士銀行	iShares安碩富時A50中國指數ETF2013年7月歐式認購權證C	0.25	14.88/單位	2013/07/29	100,000,000	2013/01/15
22583	瑞士銀行	iShares安碩富時A50中國指數ETF2013年7月歐式認購權證D	0.29	13.98/單位	2013/07/15	100,000,000	2013/01/15
22596	瑞士銀行	香港交易及結算有限公司2013年7月歐式認購權證D	0.73	158.88	2013/07/22	100,000,000	2013/01/15
22597	瑞士銀行	渣打集團有限公司2013年12月歐式認購權證A	0.15	230.20/100單位	2013/12/20	100,000,000	2013/01/15
20651*	Merrill Lynch Int'l & Co. C.V.	友邦保險控股有限公司2013年6月歐式認購權證B	0.107	31.41	2013/06/10	100,000,000	2013/01/15
22635	中銀國際亞洲有限公司	中國建設銀行股份有限公司—H股2013年7月歐式認購權證B	0.19	5.38/單位	2013/07/02	100,000,000	2013/01/16
22636	中銀國際亞洲有限公司	中國電信股份有限公司—H股2013年8月歐式認購權證A	0.21	4.90/單位	2013/08/02	100,000,000	2013/01/16
22634	中銀國際亞洲有限公司	盈富基金2013年12月歐式認購權證A	0.25	24	2013/12/30	100,000,000	2013/01/16
22633	中銀國際亞洲有限公司	盈富基金2013年11月歐式認購權證A	0.25	22.5	2013/11/25	100,000,000	2013/01/16
22645	BNP Paribas Arbitrage Issuance B.V.	中信銀行股份有限公司—H股2013年10月歐式認購權證A	0.25	6.10/單位	2013/10/03	85,000,000	2013/01/16
22644	BNP Paribas Arbitrage Issuance B.V.	中國神華能源股份有限公司—H股2013年10月歐式認購權證A	0.25	39.8	2013/10/03	100,000,000	2013/01/16
22646	BNP Paribas Arbitrage Issuance B.V.	聯想集團有限公司2014年10月歐式認購權證A	0.15	7.99	2014/10/03	100,000,000	2013/01/16
22648	BNP Paribas Arbitrage Issuance B.V.	新世界發展有限公司2015年2月歐式認購權證A	0.16	14	2015/02/03	100,000,000	2013/01/16
22647	BNP Paribas Arbitrage Issuance B.V.	騰訊控股有限公司2013年10月歐式認購權證A	0.25	280/100單位	2013/10/03	100,000,000	2013/01/16
22662	Credit Suisse AG	新世界發展有限公司2013年7月歐式認購權證A	0.37	15.28/單位	2013/07/15	50,000,000	2013/01/16
22629	大和資本市場香港有限公司	iShares安碩富時A50中國指數ETF2013年11月歐式認購權證B	0.25	12.98	2013/11/01	108,000,000	2013/01/16
22650	大和資本市場香港有限公司	中國平安保險(集團)股份有限公司—H股2013年7月歐式認購權證B	0.25	60	2013/07/15	108,000,000	2013/01/16
22652	香港上海匯豐銀行有限公司	CSOP富時中國A50 ETF2015年12月歐式認購權證B	0.21	11.02	2015/12/03	150,000,000	2013/01/16
22628	香港上海匯豐銀行有限公司	保利協鑫能源控股有限公司2013年10月歐式認購權證A	0.25	2.40/單位	2013/10/09	60,000,000	2013/01/16
22627	香港上海匯豐銀行有限公司	新鴻基地產發展有限公司2013年7月歐式認購權證B	0.25	148	2013/07/29	60,000,000	2013/01/16
22632	J.P. Morgan Structured Products B.V.	東風汽車集團股份有限公司—H股2014年2月歐式認購權證A	0.25	13.88	2014/02/14	200,000,000	2013/01/16
22630	J.P. Morgan Structured Products B.V.	中聯重科股份有限公司—H股2013年12月歐式認購權證A	0.25	12	2013/12/02	200,000,000	2013/01/16
22654	麥格理銀行有限公司	比亞迪股份有限公司—H股2013年8月歐式認購權證A	0.25	28.88	2013/08/02	200,000,000	2013/01/16
22653	麥格理銀行有限公司	匯豐控股有限公司2013年9月歐式認購權證A	0.15	93.88	2013/09/03	300,000,000	2013/01/16
22660	麥格理銀行有限公司	中國工商銀行股份有限公司—H股2013年8月歐式認購權證A	0.25	6.68/單位	2013/08/02	120,000,000	2013/01/16
22637	麥格理銀行有限公司	中聯重科股份有限公司—H股2014年4月歐式認購權證A	0.25	13.88	2014/04/02	150,000,000	2013/01/16
22655	荷蘭合作銀行	中信泰富有限公司2013年7月歐式認購權證A	0.6	16.20/單位	2013/07/15	20,000,000	2013/01/16
22656	荷蘭合作銀行	中國建材股份有限公司—H股2013年7月歐式認購權證B	0.55	15.10/單位	2013/07/15	20,000,000	2013/01/16
22658	荷蘭合作銀行	標智滙深300中國指數基金2013年7月歐式認購權證A	0.25	31	2013/07/15	70,000,000	2013/01/16
22657	荷蘭合作銀行	海通證券股份有限公司—H股2013年9月歐式認購權證A	0.25	15	2013/09/23	120,000,000	2013/01/16
22659	荷蘭合作銀行	兗州煤業股份有限公司—H股2013年7月歐式認購權證A	0.7	16.40/單位	2013/07/02	15,000,000	2013/01/16
22649	渣打銀行	比亞迪股份有限公司—H股2013年8月歐式認購權證A	0.25	28.88	2013/08/08	100,000,000	2013/01/16
22639	渣打銀行	中國建材股份有限公司—H股2013年8月歐式認購權證A	0.25	17.28/單位	2013/08/01	50,000,000	2013/01/16
22640	渣打銀行	香港鐵路有限公司2015年1月歐式認購權證A	0.25	33.88	2015/01/12	200,000,000	2013/01/16
22651	SGA Societe Generale Acceptance N.V.	中國人壽保險股份有限公司—H股2013年7月歐式認購權證C	0.19	27.88	2013/07/24	200,000,000	2013/01/16
22643	瑞士銀行	中銀香港(控股)有限公司2013年8月歐式認購權證A	0.15	25.93	2013/08/27	100,000,000	2013/01/16
22661	瑞士銀行	銀河娛樂集團有限公司2013年8月歐式認購權證A	0.25	40.88	2013/08/26	100,000,000	2013/01/16
15127*	香港上海匯豐銀行有限公司	iShares安碩富時A50中國指數ETF2014年12月歐式認購權證	0.141	11.28	2014/12/30	150,000,000	2013/01/16

新上市衍生認股權證(續)

股份代號	發行機構	認股權證	發行價(港元)	行使水平/ 每10單位 認購價(港元)	認購/ 行使日期	上市時之 發行單位	上市日期
20391*	香港上海匯豐銀行有限公司	中國海洋石油有限公司2013年6月歐式認購權證A	0.057	17.98	2013/06/17	180,000,000	2013/01/16
21126*	麥格理銀行有限公司	友邦保險控股有限公司2013年6月歐式認購權證A	0.076	33	2013/06/04	150,000,000	2013/01/16
22222*	瑞士銀行	CSOP富時中國A50 ETF2013年7月歐式認購權證A	0.195	13.38/單位	2013/07/15	100,000,000	2013/01/16
22668	中銀國際亞洲有限公司	華夏滬深300指數ETF2013年7月歐式認購權證B	0.23	33.88	2013/07/24	100,000,000	2013/01/17
22666	中銀國際亞洲有限公司	CSOP富時中國A50 ETF2013年7月歐式認購權證B	0.25	13.38/單位	2013/07/29	100,000,000	2013/01/17
22669	中銀國際亞洲有限公司	香港交易及結算有限公司2013年5月歐式認購權證A	0.4	165.88	2013/05/13	100,000,000	2013/01/17
22679	BNP Paribas Arbitrage Issuance B.V.	比亞迪股份有限公司-H股2013年9月歐式認購權證A	0.27	30	2013/09/03	70,000,000	2013/01/17
22676	BNP Paribas Arbitrage Issuance B.V.	中國海外發展有限公司2013年12月歐式認購權證A	0.25	29.3	2013/12/03	100,000,000	2013/01/17
22680	BNP Paribas Arbitrage Issuance B.V.	周大福珠寶集團有限公司2015年3月歐式認購權證A	0.25	15.88	2015/03/03	100,000,000	2013/01/17
22678	BNP Paribas Arbitrage Issuance B.V.	九龍倉集團有限公司2013年9月歐式認購權證A	0.39	72	2013/09/03	63,000,000	2013/01/17
22677	BNP Paribas Arbitrage Issuance B.V.	永利澳門有限公司2013年10月歐式認購權證A	0.29	28	2013/10/03	96,000,000	2013/01/17
22688	大和資本市場香港有限公司	中國移動有限公司2013年9月歐式認購權證A	0.15	111.08	2013/09/26	128,000,000	2013/01/17
22689	大和資本市場香港有限公司	中國石油化工股份有限公司-H股2013年9月歐式認購權證A	0.25	11.20/單位	2013/09/16	108,000,000	2013/01/17
22705	高盛結構產品(亞洲)有限公司	華晨中國汽車控股有限公司2014年2月歐式認購權證A	0.257	11	2014/02/17	100,000,000	2013/01/17
22704	高盛結構產品(亞洲)有限公司	中國民生銀行股份有限公司-H股2013年7月歐式認購權證C	0.429	10.98/單位	2013/07/08	80,000,000	2013/01/17
22703	高盛結構產品(亞洲)有限公司	聯想集團有限公司2013年6月歐式認購權證B	0.261	9.08/單位	2013/06/17	80,000,000	2013/01/17
22675	香港上海匯豐銀行有限公司	中國海洋石油有限公司2013年8月歐式認購權證A	0.19	16.29	2013/08/05	100,000,000	2013/01/17
22670	香港上海匯豐銀行有限公司	華潤水泥控股有限公司2013年10月歐式認購權證A	0.35	6.18/單位	2013/10/15	60,000,000	2013/01/17
22671	香港上海匯豐銀行有限公司	CSOP富時中國A50 ETF2015年1月歐式認沽權證A	0.15	9.4	2015/01/09	100,000,000	2013/01/17
22665	J.P. Morgan Structured Products B.V.	中國農業銀行股份有限公司-H股2013年9月歐式認購權證A	0.25	4.50/單位	2013/09/02	120,000,000	2013/01/17
22685	麥格理銀行有限公司	中國民生銀行股份有限公司-H股2015年6月歐式認購權證A	0.25	10.88	2015/06/02	250,000,000	2013/01/17
22684	麥格理銀行有限公司	中國移動有限公司2013年5月歐式認購權證A	0.15	100	2013/05/24	180,000,000	2013/01/17
22686	麥格理銀行有限公司	中國移動有限公司2013年7月歐式認購權證A	0.334	93	2013/07/03	180,000,000	2013/01/17
22683	麥格理銀行有限公司	恒大地產集團有限公司2013年8月歐式認購權證A	0.356	6/單位	2013/08/02	100,000,000	2013/01/17
22687	麥格理銀行有限公司	海通證券股份有限公司-H股2014年2月歐式認購權證A	0.25	15.38	2014/02/05	180,000,000	2013/01/17
22696	荷蘭合作銀行	中信証券股份有限公司-H股2013年7月歐式認購權證A	0.25	22.98	2013/07/16	120,000,000	2013/01/17
22699	荷蘭合作銀行	中國海外發展有限公司2013年9月歐式認沽權證A	0.25	22.5	2013/09/30	80,000,000	2013/01/17
22698	荷蘭合作銀行	中海集裝箱運輸股份有限公司-H股2013年7月歐式認購權證A	0.25	3.28/單位	2013/07/16	60,000,000	2013/01/17
22697	荷蘭合作銀行	中國電信股份有限公司-H股2013年7月歐式認購權證A	0.16	4.99/單位	2013/07/08	70,000,000	2013/01/17
22700	荷蘭合作銀行	信義玻璃控股有限公司2013年7月歐式認購權證A	0.4	6.60/單位	2013/07/22	30,000,000	2013/01/17
22672	渣打銀行	中國建設銀行股份有限公司-H股2013年7月歐式認購權證A	0.245	7.12/單位	2013/07/08	100,000,000	2013/01/17
22674	渣打銀行	CSOP富時中國A50 ETF2015年3月歐式認購權證A	0.25	10	2015/03/06	200,000,000	2013/01/17
22673	渣打銀行	中國平安保險(集團)股份有限公司-H股2013年10月歐式認購權證A	0.25	88	2013/10/04	100,000,000	2013/01/17
22663	SGA Societe Generale Acceptance N.V.	華夏滬深300指數ETF2013年7月歐式認購權證A	0.18	35	2013/07/29	150,000,000	2013/01/17
22681	SGA Societe Generale Acceptance N.V.	兗州煤業股份有限公司-H股2013年7月歐式認購權證B	0.64	17.88/單位	2013/07/31	20,000,000	2013/01/17
22692	瑞士銀行	長江實業(集團)有限公司2013年7月歐式認購權證A	0.25	148.88	2013/07/16	100,000,000	2013/01/17
22693	瑞士銀行	中國移動有限公司2013年7月歐式認購權證B	0.25	100.88	2013/07/22	200,000,000	2013/01/17
22690	瑞士銀行	新世界發展有限公司2013年7月歐式認購權證B	0.56	15.88/單位	2013/07/16	100,000,000	2013/01/17
22694	瑞士銀行	新鴻基地產發展有限公司2013年7月歐式認購權證A	0.25	148.88	2013/07/16	100,000,000	2013/01/17
22711	中銀國際亞洲有限公司	中國太平洋保險(集團)股份有限公司-H股2013年7月歐式認購權證A	0.19	35	2013/07/22	100,000,000	2013/01/18
22712	中銀國際亞洲有限公司	中國神華能源股份有限公司-H股2013年8月歐式認購權證A	0.19	38	2013/08/05	100,000,000	2013/01/18
22752	BNP Paribas Arbitrage Issuance B.V.	中國中鐵股份有限公司-H股2013年9月歐式認購權證B	0.28	6/單位	2013/09/03	41,000,000	2013/01/18
22754	BNP Paribas Arbitrage Issuance B.V.	華潤水泥控股有限公司2013年8月歐式認購權證A	0.36	6.20/單位	2013/08/02	60,000,000	2013/01/18

新上市衍生認股權證(續)

股份代號	發行機構	認股權證	發行價(港元)	行使水平/ 每10單位 認購價(港元)	認購/ 行使日期	上市時之 發行單位	上市日期
22753	BNP Paribas Arbitrage Issuance B.V.	新華人壽保險股份有限公司－H股2013年10月歐式認購權證B	0.33	38	2013/10/03	60,000,000	2013/01/18
22750	BNP Paribas Arbitrage Issuance B.V.	中國人民財產保險股份有限公司－H股2014年8月歐式認購權證A	0.25	12.3	2014/08/04	100,000,000	2013/01/18
22751	BNP Paribas Arbitrage Issuance B.V.	中國平安保險(集團)股份有限公司－H股2013年8月歐式認購權證A	0.17	86.1	2013/08/02	100,000,000	2013/01/18
22713	Credit Suisse AG	中國人民財產保險股份有限公司－H股2013年4月歐式認購權證B	0.25	15.52/單位	2013/04/29	60,000,000	2013/01/18
22731	東亞銀行有限公司	聯想集團有限公司2014年9月歐式認購權證A	0.15	8.01	2014/09/25	80,000,000	2013/01/18
22728	香港上海匯豐銀行有限公司	中國移動有限公司2013年7月歐式認購權證A	0.16	105.1	2013/07/16	100,000,000	2013/01/18
22729	香港上海匯豐銀行有限公司	東風汽車集團股份有限公司－H股2014年3月歐式認購權證A	0.25	14.88	2014/03/03	100,000,000	2013/01/18
22727	香港上海匯豐銀行有限公司	騰訊控股有限公司2013年6月歐式認購權證A	0.18	246.80/100單位	2013/06/13	100,000,000	2013/01/18
22723	J.P. Morgan Structured Products B.V.	比亞迪股份有限公司－H股2013年8月歐式認購權證B	0.25	30	2013/08/01	100,000,000	2013/01/18
22736	J.P. Morgan Structured Products B.V.	中國移動有限公司2013年6月歐式認購權證D	0.15	103.88	2013/06/03	200,000,000	2013/01/18
22722	J.P. Morgan Structured Products B.V.	中國中鐵股份有限公司－H股2013年9月歐式認購權證A	0.25	5.68/單位	2013/09/02	68,000,000	2013/01/18
22721	J.P. Morgan Structured Products B.V.	華潤水泥控股有限公司2013年8月歐式認購權證A	0.251	6.28/單位	2013/08/01	80,000,000	2013/01/18
22717	J.P. Morgan Structured Products B.V.	iShares安碩富時A50中國指數ETF2013年7月歐式認購權證B	0.477	12.68/單位	2013/07/17	200,000,000	2013/01/18
22720	J.P. Morgan Structured Products B.V.	香港交易及結算所有限公司2013年6月歐式認購權證B	0.548	168.88	2013/06/25	100,000,000	2013/01/18
22719	J.P. Morgan Structured Products B.V.	香港交易及結算所有限公司2014年9月歐式認購權證A	0.25	150/100單位	2014/09/15	500,000,000	2013/01/18
22718	J.P. Morgan Structured Products B.V.	和記黃埔有限公司2013年8月歐式認購權證A	0.25	95	2013/08/01	180,000,000	2013/01/18
22756	J.P. Morgan Structured Products B.V.	中國人民財產保險股份有限公司－H股2013年8月歐式認購權證A	0.707	13.88/單位	2013/08/01	50,000,000	2013/01/18
22757	J.P. Morgan Structured Products B.V.	中國人民財產保險股份有限公司－H股2014年7月歐式認購權證A	0.25	12.88	2014/07/02	300,000,000	2013/01/18
22716	麥格理銀行有限公司	中國中鐵股份有限公司－H股2013年8月歐式認購權證A	0.255	6/單位	2013/08/02	100,000,000	2013/01/18
22715	麥格理銀行有限公司	越秀地產股份有限公司2013年8月歐式認購權證A	0.25	3.28/單位	2013/08/02	100,000,000	2013/01/18
22710	Nomura International plc	中國銀行股份有限公司－H股2013年10月歐式認購權證A	0.258	3.68/單位	2013/10/07	50,000,000	2013/01/18
22708	Nomura International plc	中國建設銀行股份有限公司－H股2013年8月歐式認購權證A	0.25	7/單位	2013/08/02	60,000,000	2013/01/18
22709	Nomura International plc	中國建材股份有限公司－H股2013年6月歐式認購權證A	0.15	12	2013/06/17	100,000,000	2013/01/18
22707	Nomura International plc	中國海洋石油有限公司2013年11月歐式認購權證A	0.15	16.88	2013/11/26	100,000,000	2013/01/18
22706	Nomura International plc	和記黃埔有限公司2013年8月歐式認購權證A	0.26	92.5	2013/08/02	50,000,000	2013/01/18
22744	荷蘭合作銀行	中國農業銀行股份有限公司－H股2013年9月歐式認購權證A	0.18	4.49/單位	2013/09/16	130,000,000	2013/01/18
22743	荷蘭合作銀行	中國銀行股份有限公司－H股2013年11月歐式認購權證A	0.19	3.93/單位	2013/11/26	130,000,000	2013/01/18
22745	荷蘭合作銀行	香港交易及結算所有限公司2013年7月歐式認購權證A	0.38	178.98	2013/07/08	40,000,000	2013/01/18
22742	荷蘭合作銀行	中國工商銀行股份有限公司－H股2013年9月歐式認購權證A	0.19	6.69/單位	2013/09/12	90,000,000	2013/01/18
22741	荷蘭合作銀行	中國人民財產保險股份有限公司－H股2013年6月歐式認購權證A	0.7	13.52/單位	2013/06/28	25,000,000	2013/01/18
22724	渣打銀行	中國遠洋控股股份有限公司－H股2013年11月歐式認購權證A	0.4	6.38/單位	2013/11/28	50,000,000	2013/01/18
22726	渣打銀行	CSOP富時中國A50 ETF2013年8月歐式認購權證B	0.25	14.34/單位	2013/08/20	50,000,000	2013/01/18
22749	渣打銀行	中海集裝箱運輸股份有限公司－H股2013年9月歐式認購權證A	0.385	3.08/單位	2013/09/30	50,000,000	2013/01/18
22725	渣打銀行	iShares安碩富時A50中國指數ETF2013年7月歐式認購權證B	0.25	14/單位	2013/07/19	50,000,000	2013/01/18
22737	SGA Societe Generale Acceptance N.V.	中國人壽保險股份有限公司－H股2013年7月歐式認購權證D	0.18	28.5	2013/07/31	200,000,000	2013/01/18
22740	SGA Societe Generale Acceptance N.V.	江西銅業股份有限公司－H股2013年6月歐式認購權證A	0.155	22.88	2013/06/26	100,000,000	2013/01/18
22747	瑞士銀行	比亞迪股份有限公司－H股2013年7月歐式認購權證B	0.25	30.88	2013/07/17	100,000,000	2013/01/18
22758	瑞士銀行	利豐有限公司2013年8月歐式認購權證A	0.15	15.02	2013/08/19	100,000,000	2013/01/18
22748	瑞士銀行	永利澳門有限公司2013年7月歐式認購權證A	0.25	26.88	2013/07/17	100,000,000	2013/01/18
20153*	渣打銀行	利豐有限公司2013年8月歐式認購權證A	0.118	12.28	2013/08/20	100,000,000	2013/01/18
22776	BNP Paribas Arbitrage Issuance B.V.	中國國際航空股份有限公司－H股2015年12月歐式認購權證A	0.25	7	2015/12/02	100,000,000	2013/01/21
22777	BNP Paribas Arbitrage Issuance B.V.	ASM Pacific Technology Ltd.2014年11月歐式認購權證A	0.25	102/100單位	2014/11/04	89,000,000	2013/01/21
22775	BNP Paribas Arbitrage Issuance B.V.	中國聯合網絡通信(香港)股份有限公司2014年3月歐式認購權證A	0.17	14.82	2014/03/04	100,000,000	2013/01/21

新上市衍生認股權證(續)

股份代號	發行機構	認股權證	發行價(港元)	行使水平/ 每10單位 認購價(港元)	認購/ 行使日期	上市時之 發行單位	上市日期
22782	BNP Paribas Arbitrage Issuance B.V.	香港交易及結算有限公司2014年6月歐式認購權證A	0.15	170.10/100單位	2014/06/04	100,000,000	2013/01/21
22774	BNP Paribas Arbitrage Issuance B.V.	中興通訊股份有限公司-H股2013年12月歐式認購權證A	0.27	16.88	2013/12/03	100,000,000	2013/01/21
22792	Credit Suisse AG	iShares安碩富時A50中國指數ETF2013年7月歐式認購權證B	0.25	14.88/單位	2013/07/22	80,000,000	2013/01/21
22790	Credit Suisse AG	香港交易及結算有限公司2013年6月歐式認購權證B	0.48	168.9	2013/06/28	80,000,000	2013/01/21
22791	Credit Suisse AG	騰訊控股有限公司2013年6月歐式認沽權證B	0.2	246.85/100單位	2013/06/11	80,000,000	2013/01/21
22769	大和資本市場香港有限公司	iShares安碩富時A50中國指數ETF2013年5月歐式認購權證A	0.44	12.02/單位	2013/05/10	128,000,000	2013/01/21
22770	大和資本市場香港有限公司	iShares安碩富時A50中國指數ETF2013年7月歐式認購權證B	0.25	14.68/單位	2013/07/22	128,000,000	2013/01/21
22762	香港上海匯豐銀行有限公司	中國移動有限公司2013年7月歐式認購權證B	0.35	93.88	2013/07/22	80,000,000	2013/01/21
22761	香港上海匯豐銀行有限公司	兗州煤業股份有限公司-H股2014年6月歐式認購權證A	0.25	15.68	2014/08/04	80,000,000	2013/01/21
22771	麥格理銀行有限公司	中國光大控股有限公司2014年1月歐式認購權證A	0.25	16.88	2014/01/03	150,000,000	2013/01/21
22767	麥格理銀行有限公司	碧桂園控股有限公司2013年8月歐式認購權證A	0.25	5.50/單位	2013/08/02	100,000,000	2013/01/21
22765	麥格理銀行有限公司	長江實業(集團)有限公司2013年9月歐式認購權證A	0.305	150	2013/09/03	180,000,000	2013/01/21
22763	麥格理銀行有限公司	保利協鑫能源控股有限公司2013年8月歐式認購權證A	0.25	2.68/單位	2013/08/02	100,000,000	2013/01/21
22768	麥格理銀行有限公司	利豐有限公司2013年10月歐式認購權證A	0.25	14	2013/10/03	100,000,000	2013/01/21
22766	麥格理銀行有限公司	保利置業集團有限公司2013年8月歐式認購權證A	0.25	8/單位	2013/08/02	100,000,000	2013/01/21
22764	麥格理銀行有限公司	新鴻基地產發展有限公司2013年7月歐式認購權證A	0.293	141.88	2013/07/03	100,000,000	2013/01/21
22784	荷蘭合作銀行	中信銀行股份有限公司-H股2013年7月歐式認購權證B	0.25	6/單位	2013/07/22	60,000,000	2013/01/21
22785	荷蘭合作銀行	華潤水泥控股有限公司2013年7月歐式認購權證A	0.35	6.38/單位	2013/07/22	30,000,000	2013/01/21
22783	荷蘭合作銀行	信和置業有限公司2013年7月歐式認購權證A	0.7	17.50/單位	2013/07/22	15,000,000	2013/01/21
22772	渣打銀行	友邦保險控股有限公司2013年6月歐式認購權證A	0.21	29.9	2013/06/17	100,000,000	2013/01/21
22759	渣打銀行	中國海洋石油有限公司2013年4月歐式認購權證A	0.163	15.3	2013/04/29	100,000,000	2013/01/21
22773	渣打銀行	海通證券股份有限公司-H股2013年11月歐式認購權證A	0.25	16	2013/11/29	100,000,000	2013/01/21
22760	SGA Societe Generale Acceptance N.V.	利豐有限公司2013年7月歐式認購權證B	0.21	12.88	2013/07/22	100,000,000	2013/01/21
22789	瑞士銀行	華夏滬深300指數ETF2013年8月歐式認購權證A	0.2	36.13	2013/08/05	100,000,000	2013/01/21
22786	瑞士銀行	CSOP富時中國A50 ETF2013年7月歐式認沽權證C	0.41	9.87/單位	2013/07/04	100,000,000	2013/01/21
22788	瑞士銀行	利豐有限公司2013年12月歐式認購權證A	0.18	12.52	2013/12/24	100,000,000	2013/01/21
22787	瑞士銀行	中國平安保險(集團)股份有限公司-H股2013年7月歐式認購權證B	0.2	86.13	2013/07/22	100,000,000	2013/01/21
21613*	大和資本市場香港有限公司	中國移動有限公司2013年5月歐式認購權證B	0.084	103.88	2013/05/30	400,000,000	2013/01/21
22802	高盛結構產品(亞洲)有限公司	中國銀行股份有限公司-H股2014年3月歐式認購權證A	0.251	4.18/單位	2014/03/03	80,000,000	2013/01/22
22801	高盛結構產品(亞洲)有限公司	長江實業(集團)有限公司2013年10月歐式認購權證A	0.327	150	2013/10/02	80,000,000	2013/01/22
22807	高盛結構產品(亞洲)有限公司	中國人壽保險股份有限公司-H股2013年10月歐式認購權證A	0.183	30	2013/10/30	100,000,000	2013/01/22
22808	高盛結構產品(亞洲)有限公司	昆侖能源有限公司2014年12月歐式認購權證A	0.25	18.28	2014/12/15	80,000,000	2013/01/22
22803	高盛結構產品(亞洲)有限公司	渣打集團有限公司2013年12月歐式認購權證A	0.156	230/100單位	2013/12/30	100,000,000	2013/01/22
22796	香港上海匯豐銀行有限公司	中國遠洋控股股份有限公司-H股2013年9月歐式認購權證A	0.3	5.38/單位	2013/09/02	80,000,000	2013/01/22
22795	香港上海匯豐銀行有限公司	中國人壽保險股份有限公司-H股2013年8月歐式認購權證B	0.2	28.33	2013/08/05	100,000,000	2013/01/22
22798	香港上海匯豐銀行有限公司	中國海外發展有限公司2013年8月歐式認沽權證B	0.25	22.88	2013/08/19	100,000,000	2013/01/22
22809	香港上海匯豐銀行有限公司	中國太平洋保險(集團)股份有限公司-H股2013年8月歐式認購權證A	0.2	36.93	2013/08/12	100,000,000	2013/01/22
22797	香港上海匯豐銀行有限公司	利豐有限公司2013年8月歐式認購權證A	0.15	12.9	2013/08/05	100,000,000	2013/01/22
22818	麥格理銀行有限公司	iShares安碩富時A50中國指數ETF2013年7月歐式認購權證B	0.328	13.60/單位	2013/07/03	40,000,000	2013/01/22
22817	麥格理銀行有限公司	新華人壽保險股份有限公司-H股2013年10月歐式認購權證A	0.25	45	2013/10/03	50,000,000	2013/01/22
22814	荷蘭合作銀行	中國光大控股有限公司2013年11月歐式認購權證A	0.25	17	2013/11/25	100,000,000	2013/01/22
22816	荷蘭合作銀行	中國移動有限公司2013年7月歐式認購權證A	0.18	102.1	2013/07/16	100,000,000	2013/01/22
22824	渣打銀行	中銀香港(控股)有限公司2014年3月歐式認購權證A	0.25	27.28	2014/03/03	100,000,000	2013/01/22

新上市衍生認股權證(續)

股份代號	發行機構	認股權證	發行價(港元)	行使水平/ 每10單位 認購價(港元)	認購/ 行使日期	上市時之 發行單位	上市日期
22822	渣打銀行	中信証券股份有限公司—H股2013年12月歐式認購權證A	0.25	23.88	2013/12/31	100,000,000	2013/01/22
22799	渣打銀行	中國移動有限公司2013年8月歐式認購權證A	0.31	99.28	2013/08/30	100,000,000	2013/01/22
22800	渣打銀行	中國移動有限公司2013年9月歐式認購權證A	0.5	82.88	2013/09/18	70,000,000	2013/01/22
22821	渣打銀行	利豐有限公司2013年9月歐式認購權證A	0.25	12	2013/09/10	100,000,000	2013/01/22
22812	SGA Societe Generale Acceptance N.V.	中國鋁業股份有限公司—H股2013年7月歐式認購權證A	0.265	4.60/單位	2013/07/08	50,000,000	2013/01/22
22813	SGA Societe Generale Acceptance N.V.	中國民生銀行股份有限公司—H股2013年7月歐式認購權證B	0.53	11.88/單位	2013/07/22	30,000,000	2013/01/22
22810	SGA Societe Generale Acceptance N.V.	中國移動有限公司2013年6月歐式認購權證B	0.15	102	2013/06/10	168,000,000	2013/01/22
22811	SGA Societe Generale Acceptance N.V.	中國移動有限公司2013年7月歐式認購權證A	0.155	105	2013/07/17	168,000,000	2013/01/22
22819	SGA Societe Generale Acceptance N.V.	恒生指數2013年7月歐式認購權證A	0.155	22,200/7,200單位	2013/07/30	300,000,000	2013/01/22
22794	瑞士銀行	中國銀行股份有限公司—H股2013年9月歐式認購權證A	0.15	4.01/單位	2013/09/19	100,000,000	2013/01/22
22823	瑞士銀行	思捷環球控股有限公司2013年8月歐式認購權證A	0.25	11.08	2013/08/19	100,000,000	2013/01/22
15032*	瑞士銀行	iShares安碩富時A50中國指數ETF2013年10月歐式認購權證	0.049	13.04	2013/10/28	300,000,000	2013/01/22
18990*	荷蘭合作銀行	中興通訊股份有限公司—H股2013年6月歐式認購權證A	0.089	17.2	2013/06/03	120,000,000	2013/01/22
22840	中銀國際亞洲有限公司	中國移動有限公司2013年10月歐式認購權證A	0.25	108.8	2013/10/15	100,000,000	2013/01/23
22841	中銀國際亞洲有限公司	中國平安保險(集團)股份有限公司—H股2013年7月歐式認購權證A	0.18	82.38	2013/07/29	100,000,000	2013/01/23
22857	Credit Suisse AG	長江實業(集團)有限公司2013年6月歐式認購權證C	0.31	142.88	2013/06/11	70,000,000	2013/01/23
22850	Credit Suisse AG	中國民生銀行股份有限公司—H股2013年7月歐式認購權證A	0.53	11.38/單位	2013/07/29	50,000,000	2013/01/23
22848	Credit Suisse AG	香港交易及結算有限公司2013年7月歐式認購權證F	0.25	191.88	2013/07/29	80,000,000	2013/01/23
22856	Credit Suisse AG	新鴻基地產發展有限公司2013年7月歐式認購權證A	0.25	149.28	2013/07/24	80,000,000	2013/01/23
22855	大和資本市場香港有限公司	騰訊控股有限公司2013年6月歐式認購權證A	0.2	246.98/100單位	2013/06/26	128,000,000	2013/01/23
22843	高盛結構產品(亞洲)有限公司	華夏滬深300指數ETF2013年12月歐式認購權證A	0.25	36.88	2013/12/02	80,000,000	2013/01/23
22846	高盛結構產品(亞洲)有限公司	中國電信股份有限公司—H股2013年8月歐式認購權證A	0.251	5.08/單位	2013/08/05	80,000,000	2013/01/23
22844	高盛結構產品(亞洲)有限公司	匯豐控股有限公司2013年7月歐式認購權證C	0.19	91.05	2013/07/15	80,000,000	2013/01/23
22845	高盛結構產品(亞洲)有限公司	匯豐控股有限公司2013年7月歐式認購權證D	0.455	80	2013/07/29	80,000,000	2013/01/23
22847	高盛結構產品(亞洲)有限公司	和記黃埔有限公司2013年8月歐式認購權證A	0.253	100	2013/08/02	80,000,000	2013/01/23
22834	香港上海匯豐銀行有限公司	中銀香港(控股)有限公司2014年2月歐式認購權證A	0.25	27.18	2014/02/17	100,000,000	2013/01/23
22835	香港上海匯豐銀行有限公司	香港交易及結算有限公司2013年7月歐式認購權證B	0.45	173.88	2013/07/23	60,000,000	2013/01/23
22836	麥格理銀行有限公司	龍源電力集團股份有限公司—H股2013年8月歐式認購權證A	0.488	7.88/單位	2013/08/02	100,000,000	2013/01/23
22854	麥格理銀行有限公司	招商銀行股份有限公司—H股2014年8月歐式認購權證A	0.25	20	2014/08/04	180,000,000	2013/01/23
22839	麥格理銀行有限公司	香港交易及結算有限公司2013年5月歐式認購權證A	0.379	163.88	2013/05/09	150,000,000	2013/01/23
22837	麥格理銀行有限公司	香港交易及結算有限公司2015年1月歐式認購權證A	0.25	150/100單位	2015/01/05	250,000,000	2013/01/23
22853	麥格理銀行有限公司	太古股份有限公司'A'2013年8月歐式認購權證A	0.25	115	2013/08/02	150,000,000	2013/01/23
22852	麥格理銀行有限公司	九龍倉集團有限公司2013年8月歐式認購權證A	0.261	72.88	2013/08/02	150,000,000	2013/01/23
22851	麥格理銀行有限公司	紫金礦業集團股份有限公司—H股2013年12月歐式認購權證A	0.25	4/單位	2013/12/03	100,000,000	2013/01/23
22860	Merrill Lynch Int'l & Co. C.V.	長江實業(集團)有限公司2013年7月歐式認購權證A	0.52	138	2013/07/15	40,000,000	2013/01/23
22864	Merrill Lynch Int'l & Co. C.V.	中國移動有限公司2013年7月歐式認購權證B	0.41	90.99	2013/07/23	40,000,000	2013/01/23
22862	Merrill Lynch Int'l & Co. C.V.	中國海洋石油有限公司2013年11月歐式認購權證C	0.151	16.9	2013/11/26	70,000,000	2013/01/23
22861	Merrill Lynch Int'l & Co. C.V.	中國海洋石油有限公司2014年2月歐式認購權證A	0.154	17.9	2014/02/10	70,000,000	2013/01/23
22858	Merrill Lynch Int'l & Co. C.V.	中國石油化工有限公司—H股2013年7月歐式認購權證A	0.255	10.18/單位	2013/07/03	40,000,000	2013/01/23
22863	Merrill Lynch Int'l & Co. C.V.	香港交易及結算有限公司2014年7月歐式認購權證A	0.25	148.99/100單位	2014/07/23	40,000,000	2013/01/23
22859	Merrill Lynch Int'l & Co. C.V.	新鴻基地產發展有限公司2013年7月歐式認購權證A	0.64	129.88	2013/07/09	40,000,000	2013/01/23
22831	渣打銀行	銀河娛樂集團有限公司2013年7月歐式認購權證A	0.25	28.88	2013/07/31	100,000,000	2013/01/23
22832	渣打銀行	銀河娛樂集團有限公司2013年12月歐式認購權證B	0.25	27	2013/12/27	100,000,000	2013/01/23

新上市衍生認股權證(續)

股份代號	發行機構	認股權證	發行價(港元)	行使水平/ 每10單位 認購價(港元)	認購/ 行使日期	上市時之 發行單位	上市日期
22830	SGA Societe Generale Acceptance N.V.	CSOP 富時中國 A50 ETF2013年7月歐式認購權證 D	0.24	13.50/單位	2013/07/08	80,000,000	2013/01/23
22829	SGA Societe Generale Acceptance N.V.	利豐有限公司2013年12月歐式認購權證 A	0.155	12.5	2013/12/30	100,000,000	2013/01/23
22827	瑞士銀行	CSOP 富時中國 A50 ETF2013年9月歐式認購權證 A	0.51	12.88/單位	2013/09/09	100,000,000	2013/01/23
22828	瑞士銀行	CSOP 富時中國 A50 ETF2013年9月歐式認購權證 B	0.35	13.88/單位	2013/09/16	100,000,000	2013/01/23
22826	瑞士銀行	香港交易及結算所有限公司2013年7月歐式認購權證 E	0.58	172.98	2013/07/08	100,000,000	2013/01/23
22825	瑞士銀行	和記黃埔有限公司2013年7月歐式認購權證 A	0.25	96.43	2013/07/05	100,000,000	2013/01/23
22866	中銀國際亞洲有限公司	騰訊控股有限公司2013年7月歐式認購權證 B	0.18	278/100單位	2013/07/04	100,000,000	2013/01/24
22865	中銀國際亞洲有限公司	騰訊控股有限公司2013年7月歐式認購權證 A	0.2	258/100單位	2013/07/05	100,000,000	2013/01/24
22905	大和資本市場香港有限公司	華夏滬深300指數ETF2013年8月歐式認購權證 A	0.17	36.1	2013/08/05	128,000,000	2013/01/24
22903	大和資本市場香港有限公司	新鴻基地產發展有限公司2013年6月歐式認購權證 A	0.39	138	2013/06/25	98,000,000	2013/01/24
22904	大和資本市場香港有限公司	新鴻基地產發展有限公司2013年7月歐式認購權證 A	0.25	102	2013/07/24	98,000,000	2013/01/24
22886	高盛結構產品(亞洲)有限公司	比亞迪股份有限公司—H股2013年11月歐式認購權證 A	0.255	32	2013/11/04	80,000,000	2013/01/24
22883	高盛結構產品(亞洲)有限公司	中國移動有限公司2013年7月歐式認購權證 C	0.343	92.88	2013/07/31	80,000,000	2013/01/24
22884	高盛結構產品(亞洲)有限公司	中國建材股份有限公司—H股2013年7月歐式認購權證 A	0.264	14.88/單位	2013/07/08	80,000,000	2013/01/24
22881	高盛結構產品(亞洲)有限公司	iShares 安碩富時 A50 中國指數ETF2013年7月歐式認購權證 B	0.202	13.90/單位	2013/07/08	80,000,000	2013/01/24
22882	高盛結構產品(亞洲)有限公司	海通證券股份有限公司—H股2013年12月歐式認購權證 A	0.251	16	2013/12/30	80,000,000	2013/01/24
22885	高盛結構產品(亞洲)有限公司	中國人民財產保險股份有限公司—H股2013年9月歐式認購權證 A	0.835	14/單位	2013/09/30	80,000,000	2013/01/24
22870	香港上海匯豐銀行有限公司	長江實業(集團)有限公司2013年7月歐式認購權證 A	0.25	153.88	2013/07/24	68,000,000	2013/01/24
22878	J.P. Morgan Structured Products B.V.	招商銀行股份有限公司—H股2013年7月歐式認購權證 A	0.39	22/單位	2013/07/23	80,000,000	2013/01/24
22876	J.P. Morgan Structured Products B.V.	招商銀行股份有限公司—H股2014年7月歐式認購權證 A	0.25	20	2014/07/02	300,000,000	2013/01/24
22875	J.P. Morgan Structured Products B.V.	中國民生銀行股份有限公司—H股2013年9月歐式認購權證 A	0.277	12/單位	2013/09/09	100,000,000	2013/01/24
22874	J.P. Morgan Structured Products B.V.	CSOP 富時中國 A50 ETF2013年6月歐式認購權證 D	0.286	12/單位	2013/06/10	100,000,000	2013/01/24
22872	J.P. Morgan Structured Products B.V.	中國聯合網絡通信(香港)股份有限公司2014年3月歐式認購權證 A	0.15	15	2014/03/03	200,000,000	2013/01/24
22871	J.P. Morgan Structured Products B.V.	新鴻基地產發展有限公司2013年8月歐式認購權證 A	0.25	142.88	2013/08/01	100,000,000	2013/01/24
22873	J.P. Morgan Structured Products B.V.	澳門博彩控股有限公司2013年9月歐式認購權證 A	0.25	22.88	2013/09/02	120,000,000	2013/01/24
22868	麥格理銀行有限公司	百麗國際控股有限公司2014年1月歐式認購權證 A	0.25	21	2014/01/03	150,000,000	2013/01/24
22867	麥格理銀行有限公司	華晨中國汽車控股有限公司2014年4月歐式認購權證 B	0.25	12.12	2014/04/02	100,000,000	2013/01/24
22901	麥格理銀行有限公司	重慶農村商業銀行股份有限公司—H股2013年7月歐式認購權證 A	0.25	5.88/單位	2013/07/24	80,000,000	2013/01/24
22895	麥格理銀行有限公司	CSOP 富時中國 A50 ETF2013年10月歐式認購權證 A	0.251	13.50/單位	2013/10/03	50,000,000	2013/01/24
22869	麥格理銀行有限公司	中國旭光新材料集團有限公司2013年7月歐式認購權證 A	0.25	2.28/單位	2013/07/24	80,000,000	2013/01/24
22894	麥格理銀行有限公司	中國旺旺控股有限公司2014年1月歐式認購權證 A	0.15	11.8	2014/01/20	150,000,000	2013/01/24
22899	瑞士銀行	華夏滬深300指數ETF2013年7月歐式認購權證 B	0.28	30.88	2013/07/29	100,000,000	2013/01/24
22897	瑞士銀行	中信証券股份有限公司—H股2013年7月歐式認購權證 B	0.19	23.05	2013/07/25	100,000,000	2013/01/24
22893	瑞士銀行	CSOP 富時中國 A50 ETF2015年11月歐式認購權證 A	0.25	11.18	2015/11/09	100,000,000	2013/01/24
22898	瑞士銀行	恒大地產集團有限公司2013年7月歐式認購權證 A	0.27	5.61/單位	2013/07/08	100,000,000	2013/01/24
22888	瑞士銀行	iShares 安碩富時 A50 中國指數ETF2016年8月歐式認購權證 A	0.15	15.02	2016/08/01	300,000,000	2013/01/24
22906	瑞士銀行	恒生指數2013年12月歐式認購權證 B	0.25	25,000/7,000單位	2013/12/30	300,000,000	2013/01/24
22900	瑞士銀行	中國平安保險(集團)股份有限公司—H股2013年7月歐式認購權證 C	0.222	56.83	2013/07/22	100,000,000	2013/01/24
22887	瑞士銀行	騰訊控股有限公司2013年6月歐式認購權證 D	0.19	257.80/100單位	2013/06/26	100,000,000	2013/01/24
22896	瑞士銀行	紫金礦業集團股份有限公司—H股2013年7月歐式認購權證 A	0.15	3.69/單位	2013/07/02	100,000,000	2013/01/24
22922	中銀國際亞洲有限公司	長江實業(集團)有限公司2013年6月歐式認購權證 A	0.39	142.88	2013/06/18	100,000,000	2013/01/25
22921	中銀國際亞洲有限公司	利豐有限公司2013年8月歐式認購權證 A	0.16	12.88	2013/08/02	100,000,000	2013/01/25
22954	BNP Paribas Arbitrage Issuance B.V.	華晨中國汽車控股有限公司2014年8月歐式認購權證 A	0.25	11.8	2014/08/04	100,000,000	2013/01/25

新上市衍生認股權證(續)

股份代號	發行機構	認股權證	發行價(港元)	行使水平/ 每10單位 認購價(港元)	認購/ 行使日期	上市時之 發行單位	上市日期
22951	BNP Paribas Arbitrage Issuance B.V.	中國石油化工股份有限公司－H股2013年8月歐式認購權證A	0.26	11.28/單位	2013/08/02	100,000,000	2013/01/25
22956	BNP Paribas Arbitrage Issuance B.V.	華潤置地有限公司2013年12月歐式認購權證A	0.26	28	2013/12/03	100,000,000	2013/01/25
22950	BNP Paribas Arbitrage Issuance B.V.	長城汽車股份有限公司－H股2013年10月歐式認購權證A	0.28	35	2013/10/03	100,000,000	2013/01/25
22953	BNP Paribas Arbitrage Issuance B.V.	匯豐控股有限公司2013年8月歐式認沽權證B	0.3	75	2013/08/02	100,000,000	2013/01/25
22952	BNP Paribas Arbitrage Issuance B.V.	和記黃埔有限公司2013年10月歐式認沽權證A	0.58	80	2013/10/03	96,000,000	2013/01/25
22957	BNP Paribas Arbitrage Issuance B.V.	領匯房地產投資信託基金2013年9月歐式認購權證B	0.15	46.9	2013/09/03	100,000,000	2013/01/25
22945	BNP Paribas Arbitrage Issuance B.V.	世茂房地產控股有限公司2013年12月歐式認購權證A	0.25	19.88	2013/12/03	100,000,000	2013/01/25
22949	BNP Paribas Arbitrage Issuance B.V.	滙柴動力股份有限公司－H股2013年11月歐式認購權證A	0.35	42.28	2013/11/04	59,000,000	2013/01/25
22947	BNP Paribas Arbitrage Issuance B.V.	招金礦業股份有限公司－H股2014年3月歐式認購權證A	0.25	13.2	2014/03/04	100,000,000	2013/01/25
22935	大和資本市場香港有限公司	恒生中國企業指數2013年9月歐式認購權證C	0.25	12,500/3,500單位	2013/09/27	100,000,000	2013/01/25
22934	大和資本市場香港有限公司	中國工商銀行股份有限公司－H股2013年8月歐式認沽權證B	0.25	5.10/單位	2013/08/01	80,000,000	2013/01/25
22930	高盛結構產品(亞洲)有限公司	CSOP富時中國A50 ETF2013年8月歐式認購權證B	0.258	13.48/單位	2013/08/01	80,000,000	2013/01/25
22931	高盛結構產品(亞洲)有限公司	中國工商銀行股份有限公司－H股2013年7月歐式認購權證A	0.217	6.38/單位	2013/07/30	55,000,000	2013/01/25
22929	香港上海匯豐銀行有限公司	中國海洋石油有限公司2013年11月歐式認購權證B	0.15	16.89	2013/11/26	150,000,000	2013/01/25
22928	香港上海匯豐銀行有限公司	騰訊控股有限公司2013年7月歐式認購權證D	0.25	266.80/100單位	2013/07/29	100,000,000	2013/01/25
22907	J.P. Morgan Structured Products B.V.	中國移動有限公司2013年8月歐式認購權證A	0.251	96.88	2013/08/01	200,000,000	2013/01/25
22932	J.P. Morgan Structured Products B.V.	恒生指數2013年10月歐式認購權證A	0.25	24,600/7,000單位	2013/10/30	300,000,000	2013/01/25
22925	麥格理銀行有限公司	中海油田服務股份有限公司－H股2013年12月歐式認購權證A	0.163	18	2013/12/03	150,000,000	2013/01/25
22913	麥格理銀行有限公司	華潤置地有限公司2013年8月歐式認購權證A	0.25	27.28	2013/08/02	150,000,000	2013/01/25
22927	麥格理銀行有限公司	中國太平洋保險控股有限公司2013年11月歐式認購權證A	0.25	18	2013/11/04	150,000,000	2013/01/25
22926	麥格理銀行有限公司	神州數碼控股有限公司2014年7月歐式認購權證A	0.169	16	2014/07/03	150,000,000	2013/01/25
22912	Nomura International plc	華夏滬深300指數ETF2013年8月歐式認購權證A	0.15	35	2013/08/02	100,000,000	2013/01/25
22910	Nomura International plc	CSOP富時中國A50 ETF2013年8月歐式認購權證A	0.42	12.50/單位	2013/08/02	35,000,000	2013/01/25
22911	Nomura International plc	CSOP富時中國A50 ETF2015年1月歐式認沽權證A	0.15	9.4	2015/01/05	100,000,000	2013/01/25
22908	Nomura International plc	iShares安碩富時A50中國指數ETF2013年8月歐式認購權證A	0.39	12.28/單位	2013/08/02	35,000,000	2013/01/25
22909	Nomura International plc	iShares安碩富時A50中國指數ETF2013年8月歐式認沽權證B	0.46	10.50/單位	2013/08/02	30,000,000	2013/01/25
22942	荷蘭合作銀行	恒大地產集團有限公司2013年6月歐式認購權證B	0.35	4.89/單位	2013/06/25	70,000,000	2013/01/25
22936	荷蘭合作銀行	香港交易及結算所有限公司2013年6月歐式認購權證A	0.7	160.1	2013/06/25	40,000,000	2013/01/25
22937	荷蘭合作銀行	香港交易及結算所有限公司2013年6月歐式認購權證B	0.45	168.98	2013/06/25	40,000,000	2013/01/25
22944	荷蘭合作銀行	中國旭光新材料集團有限公司2013年7月歐式認購權證A	0.25	2.38/單位	2013/07/24	80,000,000	2013/01/25
22940	荷蘭合作銀行	新鴻基地產發展有限公司2013年6月歐式認購權證A	0.4	141.98	2013/06/21	40,000,000	2013/01/25
22916	渣打銀行	中國遠洋控股股份有限公司－H股2013年9月歐式認購權證A	0.455	4.99/單位	2013/09/09	50,000,000	2013/01/25
22917	渣打銀行	中國移動有限公司2013年8月歐式認購權證B	0.47	88.88	2013/08/01	100,000,000	2013/01/25
22918	渣打銀行	匯豐控股有限公司2013年7月歐式認購權證A	0.25	94.88	2013/07/31	100,000,000	2013/01/25
22914	SGA Societe Generale Acceptance N.V.	中銀香港(控股)有限公司2013年8月歐式認購權證A	0.15	25.88	2013/08/28	100,000,000	2013/01/25
22915	SGA Societe Generale Acceptance N.V.	中銀香港(控股)有限公司2014年3月歐式認購權證A	0.165	26.88	2014/03/17	100,000,000	2013/01/25
22920	瑞士銀行	安徽海螺水泥股份有限公司－H股2013年6月歐式認購權證A	0.15	33.23	2013/06/24	100,000,000	2013/01/25
22939	瑞士銀行	中國建設銀行股份有限公司－H股2013年7月歐式認購權證B	0.24	7.39/單位	2013/07/03	100,000,000	2013/01/25
22938	瑞士銀行	中國建設銀行股份有限公司－H股2013年9月歐式認購權證A	0.21	7.89/單位	2013/09/25	100,000,000	2013/01/25
22923	瑞士銀行	中國石油化工股份有限公司－H股2014年9月歐式認沽權證A	0.15	8.38	2014/09/23	100,000,000	2013/01/25
22924	瑞士銀行	中國人民財產保險股份有限公司－H股2013年7月歐式認購權證A	0.25	18.88/單位	2013/07/31	100,000,000	2013/01/25
22999	BNP Paribas Arbitrage Issuance B.V.	友邦保險控股有限公司2013年11月歐式認購權證B	0.15	32.9	2013/11/04	100,000,000	2013/01/28
23011	BNP Paribas Arbitrage Issuance B.V.	中國遠洋控股股份有限公司－H股2013年11月歐式認購權證A	0.28	6.45/單位	2013/11/04	37,000,000	2013/01/28

新上市衍生認股權證(續)

股份代號	發行機構	認股權證	發行價(港元)	行使水平/ 每10單位 認購價(港元)	認購/ 行使日期	上市時之 發行單位	上市日期
23010	BNP Paribas Arbitrage Issuance B.V.	中國光大控股有限公司2014年8月歐式認購權證A	0.25	18.28	2014/08/04	67,000,000	2013/01/28
23009	BNP Paribas Arbitrage Issuance B.V.	國泰航空有限公司2014年1月歐式認購權證A	0.18	16.88	2014/01/03	57,000,000	2013/01/28
22997	BNP Paribas Arbitrage Issuance B.V.	中國太平保險控股有限公司2013年12月歐式認購權證A	0.26	18.68	2013/12/03	42,000,000	2013/01/28
22995	BNP Paribas Arbitrage Issuance B.V.	神州數碼控股有限公司2013年12月歐式認購權證A	0.16	14.52	2013/12/02	96,000,000	2013/01/28
22994	BNP Paribas Arbitrage Issuance B.V.	保利協鑫能源控股有限公司2013年9月歐式認購權證A	0.29	2.48/單位	2013/09/03	100,000,000	2013/01/28
23001	BNP Paribas Arbitrage Issuance B.V.	匯豐控股有限公司2013年10月歐式認購權證A	0.2	99.9	2013/10/08	100,000,000	2013/01/28
22993	BNP Paribas Arbitrage Issuance B.V.	中國旭光新材料集團有限公司2013年12月歐式認購權證A	0.34	2.40/單位	2013/12/03	95,000,000	2013/01/28
22989	BNP Paribas Arbitrage Issuance B.V.	美高梅中國控股有限公司2014年1月歐式認購權證A	0.29	19.28	2014/01/03	36,000,000	2013/01/28
23014	BNP Paribas Arbitrage Issuance B.V.	新世界發展有限公司2015年1月歐式認購權證A	0.25	17.02	2015/01/05	100,000,000	2013/01/28
22988	BNP Paribas Arbitrage Issuance B.V.	新秀麗國際有限公司2013年10月歐式認購權證A	0.25	18.68	2013/10/03	99,000,000	2013/01/28
22990	BNP Paribas Arbitrage Issuance B.V.	國藥控股股份有限公司—H股2013年12月歐式認購權證A	0.26	28.88	2013/12/03	43,000,000	2013/01/28
22991	BNP Paribas Arbitrage Issuance B.V.	信和置業有限公司2014年7月歐式認購權證A	0.25	16.18	2014/07/03	100,000,000	2013/01/28
23013	BNP Paribas Arbitrage Issuance B.V.	澳門博彩控股有限公司2014年1月歐式認購權證A	0.25	26	2014/01/03	95,000,000	2013/01/28
23003	Credit Suisse AG	友邦保險控股有限公司2013年6月歐式認購權證B	0.15	29.9	2013/06/17	80,000,000	2013/01/28
23007	Credit Suisse AG	中國海洋石油有限公司2013年7月歐式認購權證B	0.75	17.58/單位	2013/07/29	80,000,000	2013/01/28
23005	Credit Suisse AG	匯豐控股有限公司2013年7月歐式認購權證B	0.25	95.88	2013/07/29	80,000,000	2013/01/28
22975	香港上海匯豐銀行有限公司	中國工商銀行股份有限公司—H股2013年7月歐式認購權證C	0.25	6.48/單位	2013/07/29	80,000,000	2013/01/28
22959	J.P. Morgan Structured Products B.V.	瑞聲科技控股有限公司2013年10月歐式認購權證A	0.25	33.88	2013/10/02	60,000,000	2013/01/28
22966	J.P. Morgan Structured Products B.V.	中國銀行股份有限公司—H股2013年9月歐式認購權證A	0.25	4/單位	2013/09/02	200,000,000	2013/01/28
22963	J.P. Morgan Structured Products B.V.	中國遠洋控股股份有限公司—H股2013年8月歐式認購權證A	0.25	5.38/單位	2013/08/01	68,000,000	2013/01/28
22965	J.P. Morgan Structured Products B.V.	中國海洋石油有限公司2013年8月歐式認購權證A	0.269	18.88/單位	2013/08/01	100,000,000	2013/01/28
22964	J.P. Morgan Structured Products B.V.	中國海洋石油有限公司2014年7月歐式認購權證A	0.15	17.2	2014/07/02	200,000,000	2013/01/28
22962	J.P. Morgan Structured Products B.V.	中國太平洋保險(集團)股份有限公司—H股2013年8月歐式認購權證B	0.25	36.88	2013/08/01	200,000,000	2013/01/28
22958	J.P. Morgan Structured Products B.V.	中海集裝箱運輸股份有限公司—H股2013年9月歐式認購權證A	0.25	3.08/單位	2013/09/02	88,000,000	2013/01/28
23002	J.P. Morgan Structured Products B.V.	恒基兆業地產有限公司2013年8月歐式認購權證A	0.25	68.88	2013/08/01	88,000,000	2013/01/28
22961	J.P. Morgan Structured Products B.V.	新華人壽保險股份有限公司—H股2013年9月歐式認購權證A	0.25	38.88	2013/09/02	100,000,000	2013/01/28
22960	J.P. Morgan Structured Products B.V.	太古股份有限公司'A'2013年8月歐式認購權證A	0.25	110	2013/08/01	40,000,000	2013/01/28
22979	麥格理銀行有限公司	株洲南車時代電氣股份有限公司—H股2013年8月歐式認購權證A	0.25	32.88	2013/08/02	150,000,000	2013/01/28
22980	麥格理銀行有限公司	廣州富力地產股份有限公司—H股2014年1月歐式認購權證A	0.15	16.9	2014/01/02	150,000,000	2013/01/28
22981	麥格理銀行有限公司	希慎興業有限公司2013年7月歐式認購權證A	0.25	45	2013/07/29	150,000,000	2013/01/28
22982	麥格理銀行有限公司	香港鐵路有限公司2014年1月歐式認購權證A	0.15	35	2014/01/03	150,000,000	2013/01/28
22978	麥格理銀行有限公司	PRADA S.p.A.2015年7月歐式認購權證A	0.25	80/100單位	2015/07/02	250,000,000	2013/01/28
22976	渣打銀行	中國農業銀行股份有限公司—H股2013年11月歐式認購權證A	0.25	4.28/單位	2013/11/05	80,000,000	2013/01/28
22977	渣打銀行	中海集裝箱運輸股份有限公司—H股2013年11月歐式認購權證A	0.25	3.88/單位	2013/11/06	80,000,000	2013/01/28
22967	SGA Societe Generale Acceptance N.V.	中國銀行股份有限公司—H股2013年9月歐式認購權證A	0.19	4.01/單位	2013/09/23	150,000,000	2013/01/28
22983	SGA Societe Generale Acceptance N.V.	中國交通建設股份有限公司—H股2013年7月歐式認購權證B	0.25	11/單位	2013/07/29	50,000,000	2013/01/28
22986	SGA Societe Generale Acceptance N.V.	中國移動有限公司2013年6月歐式認購權證C	0.32	93	2013/06/26	120,000,000	2013/01/28
22987	SGA Societe Generale Acceptance N.V.	中國移動有限公司2013年6月歐式認購權證D	0.21	98	2013/06/24	120,000,000	2013/01/28
22969	SGA Societe Generale Acceptance N.V.	華潤水泥控股有限公司2013年7月歐式認購權證A	0.27	6.50/單位	2013/07/29	50,000,000	2013/01/28
22970	SGA Societe Generale Acceptance N.V.	中海集裝箱運輸股份有限公司—H股2013年6月歐式認購權證A	0.245	2.99/單位	2013/06/24	80,000,000	2013/01/28
22972	SGA Societe Generale Acceptance N.V.	中國電信股份有限公司—H股2013年7月歐式認購權證A	0.205	4.98/單位	2013/07/15	50,000,000	2013/01/28
22984	SGA Societe Generale Acceptance N.V.	銀河娛樂集團有限公司2013年8月歐式認購權證A	0.15	40.88	2013/08/26	100,000,000	2013/01/28
22985	SGA Societe Generale Acceptance N.V.	昆侖能源有限公司2013年7月歐式認購權證A	0.38	20.88/單位	2013/07/29	30,000,000	2013/01/28

新上市衍生認股權證(續)

股份代號	發行機構	認股權證	發行價(港元)	行使水平/ 每10單位 認購價(港元)	認購/ 行使日期	上市時之 發行單位	上市日期
22973	SGA Societe Generale Acceptance N.V.	領匯房地產投資信託基金2013年7月歐式認購權證A	0.16	42.88	2013/07/15	80,000,000	2013/01/28
22974	SGA Societe Generale Acceptance N.V.	金沙中國有限公司2013年7月歐式認購權證A	0.17	43	2013/07/29	100,000,000	2013/01/28
23008	瑞士銀行	昆侖能源有限公司2013年8月歐式認購權證A	0.76	19.88/單位	2013/08/12	100,000,000	2013/01/28
10172	BNP Paribas Arbitrage Issuance B.V.	歐元兌美元2013年12月歐式認購權證B	0.25	1.42/1單位	2013/12/12	100,000,000	2013/01/29
10171	BNP Paribas Arbitrage Issuance B.V.	歐元兌美元2013年12月歐式認沽權證A	0.25	1.24/1單位	2013/12/12	100,000,000	2013/01/29
10170	BNP Paribas Arbitrage Issuance B.V.	原油期貨2013年11月歐式認購權證B	0.25	104/400單位	2013/11/18	100,000,000	2013/01/29
10169	BNP Paribas Arbitrage Issuance B.V.	原油期貨2013年11月歐式認沽權證A	0.25	88/400單位	2013/11/18	100,000,000	2013/01/29
23098	Credit Suisse AG	中國民生銀行股份有限公司—H股2013年7月歐式認購權證B	0.57	12.88/單位	2013/07/29	60,000,000	2013/01/29
23095	Credit Suisse AG	恒基兆業地產有限公司2013年4月歐式認購權證A	0.18	63.9	2013/04/29	60,000,000	2013/01/29
23094	Credit Suisse AG	恒生指數2013年6月歐式認沽權證H	0.15	22,900/10,000單位	2013/06/27	150,000,000	2013/01/29
23096	Credit Suisse AG	新世界發展有限公司2013年7月歐式認購權證B	0.63	16.88/單位	2013/07/29	60,000,000	2013/01/29
23101	Credit Suisse AG	新鴻基地產發展有限公司2013年7月歐式認沽權證B	0.25	101.88	2013/07/29	60,000,000	2013/01/29
23078	大和資本市場香港有限公司	和記黃埔有限公司2013年6月歐式認購權證A	0.52	84.98	2013/06/07	128,000,000	2013/01/29
23077	大和資本市場香港有限公司	和記黃埔有限公司2013年7月歐式認購權證A	0.39	90.68	2013/07/29	128,000,000	2013/01/29
23093	東亞銀行有限公司	中國中煤能源股份有限公司—H股2013年11月歐式認購權證A	0.32	12.898/單位	2013/11/04	32,000,000	2013/01/29
23089	東亞銀行有限公司	中國海外發展有限公司2014年1月歐式認購權證A	0.25	30	2014/01/02	60,000,000	2013/01/29
23086	東亞銀行有限公司	中國太平洋保險(集團)股份有限公司—H股2013年12月歐式認購權證A	0.25	36	2013/12/06	50,000,000	2013/01/29
23087	東亞銀行有限公司	香港交易及結算所有限公司2015年1月歐式認購權證A	0.25	150/100單位	2015/01/21	80,000,000	2013/01/29
23088	東亞銀行有限公司	中國人民財產保險股份有限公司—H股2014年11月歐式認購權證A	0.25	12.88	2014/11/25	80,000,000	2013/01/29
23085	東亞銀行有限公司	中國平安保險(集團)股份有限公司—H股2013年9月歐式認購權證A	0.3	88.88	2013/09/30	35,000,000	2013/01/29
23091	東亞銀行有限公司	澳門博彩控股有限公司2013年11月歐式認購權證A	0.25	24.88	2013/11/22	60,000,000	2013/01/29
23092	東亞銀行有限公司	兗州煤業股份有限公司—H股2013年9月歐式認購權證B	0.46	20/單位	2013/09/23	22,000,000	2013/01/29
23058	高盛結構產品(亞洲)有限公司	中信銀行股份有限公司—H股2013年9月歐式認購權證A	0.266	6.28/單位	2013/09/30	80,000,000	2013/01/29
23049	高盛結構產品(亞洲)有限公司	中國民生銀行股份有限公司—H股2015年5月歐式認購權證A	0.195	10.88	2015/05/29	100,000,000	2013/01/29
23054	高盛結構產品(亞洲)有限公司	國泰航空有限公司2013年12月歐式認購權證A	0.152	16.88	2013/12/19	80,000,000	2013/01/29
23059	高盛結構產品(亞洲)有限公司	重慶農村商業銀行股份有限公司—H股2013年9月歐式認購權證A	0.332	6/單位	2013/09/30	80,000,000	2013/01/29
23048	高盛結構產品(亞洲)有限公司	中國神華能源股份有限公司—H股2013年9月歐式認購權證A	0.254	36	2013/09/02	80,000,000	2013/01/29
23050	高盛結構產品(亞洲)有限公司	銀河娛樂集團有限公司2013年8月歐式認購權證A	0.251	38.88	2013/08/01	80,000,000	2013/01/29
23053	高盛結構產品(亞洲)有限公司	保利置業集團有限公司2013年11月歐式認購權證A	0.709	7.50/單位	2013/11/18	80,000,000	2013/01/29
23057	高盛結構產品(亞洲)有限公司	澳門博彩控股有限公司2013年12月歐式認購權證A	0.252	25	2013/12/23	80,000,000	2013/01/29
23071	香港上海匯豐銀行有限公司	友邦保險控股有限公司2013年6月歐式認購權證C	0.15	29.93	2013/06/17	100,000,000	2013/01/29
23070	J.P. Morgan Structured Products B.V.	中海石油化學股份有限公司—H股2013年8月歐式認購權證A	0.268	7/單位	2013/08/01	40,000,000	2013/01/29
23065	J.P. Morgan Structured Products B.V.	恒大地產集團有限公司2013年7月歐式認購權證A	0.25	5.30/單位	2013/07/02	100,000,000	2013/01/29
23062	J.P. Morgan Structured Products B.V.	恒生指數2013年7月歐式認沽權證B	0.25	23,800/8,000單位	2013/07/30	300,000,000	2013/01/29
23080	麥格理銀行有限公司	中國太平洋保險(集團)股份有限公司—H股2013年10月歐式認購權證A	0.252	38	2013/10/03	100,000,000	2013/01/29
23072	麥格理銀行有限公司	中國建築國際集團有限公司2014年7月歐式認購權證A	0.25	12.88	2014/07/03	150,000,000	2013/01/29
23069	麥格理銀行有限公司	龍湖地產有限公司2013年11月歐式認購權證A	0.177	17.88	2013/11/25	100,000,000	2013/01/29
23068	麥格理銀行有限公司	新世界發展有限公司2015年1月歐式認購權證A	0.25	16	2015/01/05	150,000,000	2013/01/29
23073	麥格理銀行有限公司	信和置業有限公司2015年2月歐式認購權證A	0.25	16.88	2015/02/03	150,000,000	2013/01/29
23031	Nomura International plc	ASM Pacific Technology Ltd.2014年9月歐式認購權證A	0.25	99.88/100單位	2014/09/18	50,000,000	2013/01/29
23038	Nomura International plc	中國航空科技工業股份有限公司—H股2013年8月歐式認購權證A	0.251	5.08/單位	2013/08/28	50,000,000	2013/01/29
23029	Nomura International plc	北控水務集團有限公司2013年11月歐式認購權證A	0.258	2.68/單位	2013/11/18	50,000,000	2013/01/29
23030	Nomura International plc	中國燃氣控股有限公司2014年12月歐式認購權證A	0.251	7.28	2014/12/18	50,000,000	2013/01/29

新上市衍生認股權證(續)

股份代號	發行機構	認股權證	發行價(港元)	行使水平/ 每10單位 認購價(港元)	認購/ 行使日期	上市時之 發行單位	上市日期
23044	Nomura International plc	中信証券股份有限公司—H股2013年12月歐式認購權證A	0.256	24.88	2013/12/23	50,000,000	2013/01/29
23046	Nomura International plc	中信証券股份有限公司—H股2013年12月歐式認沽權證B	0.256	16.98	2013/12/18	50,000,000	2013/01/29
23033	Nomura International plc	長江基建集團有限公司2013年12月歐式認購權證A	0.251	56.88	2013/12/23	50,000,000	2013/01/29
23017	Nomura International plc	中電控股有限公司2013年10月歐式認購權證A	0.15	77.05	2013/10/28	80,000,000	2013/01/29
23034	Nomura International plc	中國南車股份有限公司—H股2014年12月歐式認購權證A	0.155	7.01	2014/12/18	80,000,000	2013/01/29
23032	Nomura International plc	大唐國際發電股份有限公司—H股2013年10月歐式認沽權證A	0.251	2.68/單位	2013/10/28	50,000,000	2013/01/29
23040	Nomura International plc	新奧能源控股有限公司2013年8月歐式認購權證A	0.261	44.88	2013/08/28	50,000,000	2013/01/29
23043	Nomura International plc	遠東宏信有限公司2014年12月歐式認購權證A	0.251	7.88	2014/12/18	50,000,000	2013/01/29
23041	Nomura International plc	金鷹商貿集團有限公司2013年12月歐式認購權證A	0.25	23.8	2013/12/23	50,000,000	2013/01/29
23047	Nomura International plc	海通証券股份有限公司—H股2013年12月歐式認購權證A	0.25	16.08	2013/12/18	50,000,000	2013/01/29
23026	Nomura International plc	江蘇寧滬高速公路股份有限公司—H股2014年12月歐式認購權證A	0.25	8.28	2014/12/18	50,000,000	2013/01/29
23025	Nomura International plc	中國旭光新材料集團有限公司2013年10月歐式認購權證A	0.25	2.48/單位	2013/10/18	50,000,000	2013/01/29
23024	Nomura International plc	香港鐵路有限公司2014年1月歐式認購權證A	0.182	32.05	2014/01/20	80,000,000	2013/01/29
23036	Nomura International plc	中國人民財產保險股份有限公司—H股2014年6月歐式認購權證A	0.192	12.9	2014/06/24	80,000,000	2013/01/29
23018	Nomura International plc	電能實業有限公司2013年10月歐式認購權證A	0.251	72.88	2013/10/18	50,000,000	2013/01/29
23035	Nomura International plc	申洲國際集團控股有限公司2013年12月歐式認購權證A	0.254	20.88	2013/12/23	50,000,000	2013/01/29
23102	荷蘭合作銀行	友邦保險控股有限公司2013年10月歐式認購權證A	0.15	32.93	2013/10/21	120,000,000	2013/01/29
23106	荷蘭合作銀行	百麗國際控股有限公司2013年11月歐式認購權證A	0.25	21	2013/11/25	120,000,000	2013/01/29
23111	荷蘭合作銀行	大唐國際發電股份有限公司—H股2013年8月歐式認購權證B	0.25	3.68/單位	2013/08/12	50,000,000	2013/01/29
23110	荷蘭合作銀行	廣州汽車集團股份有限公司—H股2013年7月歐式認購權證A	0.5	8.60/單位	2013/07/29	25,000,000	2013/01/29
23107	荷蘭合作銀行	廣州富力地產股份有限公司—H股2013年12月歐式認購權證A	0.18	16.9	2013/12/23	100,000,000	2013/01/29
23105	荷蘭合作銀行	昆侖能源有限公司2013年7月歐式認購權證A	0.3	21/單位	2013/07/29	35,000,000	2013/01/29
23104	荷蘭合作銀行	利豐有限公司2013年7月歐式認購權證B	0.15	12.9	2013/07/22	170,000,000	2013/01/29
23112	荷蘭合作銀行	美高梅中國控股有限公司2013年9月歐式認購權證B	0.25	20	2013/09/23	90,000,000	2013/01/29
23109	荷蘭合作銀行	青島啤酒股份有限公司—H股2013年7月歐式認購權證A	0.25	53	2013/07/29	40,000,000	2013/01/29
23103	荷蘭合作銀行	騰訊控股有限公司2013年7月歐式認購權證C	0.15	300.20/100單位	2013/07/26	180,000,000	2013/01/29
23076	渣打銀行	中國人壽保險股份有限公司—H股2013年10月歐式認沽權證A	0.3	26.28	2013/10/04	100,000,000	2013/01/29
23075	渣打銀行	匯豐控股有限公司2013年11月歐式認沽權證B	0.45	77.88	2013/11/01	100,000,000	2013/01/29
23074	渣打銀行	新鴻基地產發展有限公司2014年2月歐式認沽權證A	0.3	100	2014/02/07	80,000,000	2013/01/29
23061	SGA Societe Generale Acceptance N.V.	中國建設銀行股份有限公司—H股2013年7月歐式認購權證C	0.19	7.39/單位	2013/07/08	120,000,000	2013/01/29
23084	瑞士銀行	友邦保險控股有限公司2013年7月歐式認購權證A	0.15	30.93	2013/07/25	100,000,000	2013/01/29
23082	瑞士銀行	中信銀行股份有限公司—H股2013年7月歐式認購權證B	0.25	6.38/單位	2013/07/29	100,000,000	2013/01/29
23081	瑞士銀行	中國民生銀行股份有限公司—H股2013年7月歐式認購權證A	0.68	12.38/單位	2013/07/29	100,000,000	2013/01/29
23083	瑞士銀行	保利協鑫能源控股有限公司2013年7月歐式認購權證A	0.23	2.68/單位	2013/07/26	100,000,000	2013/01/29
23015	瑞士銀行	海通証券股份有限公司—H股2013年9月歐式認購權證A	0.2	15.02	2013/09/24	100,000,000	2013/01/29
21672*	瑞士銀行	中國移動有限公司2013年6月歐式認購權證B	0.127	96.93	2013/06/10	100,000,000	2013/01/29
23146	高盛結構產品(亞洲)有限公司	中銀香港(控股)有限公司2014年9月歐式認購權證A	0.25	30	2014/09/30	80,000,000	2013/01/30
23126	高盛結構產品(亞洲)有限公司	中信証券股份有限公司—H股2013年9月歐式認購權證A	0.256	24	2013/09/23	100,000,000	2013/01/30
23125	高盛結構產品(亞洲)有限公司	香港交易及結算所有限公司2014年5月歐式認購權證A	0.151	170/100單位	2014/05/22	120,000,000	2013/01/30
23120	香港上海匯豐銀行有限公司	友邦保險控股有限公司2014年3月歐式認購權證B	0.16	38.05	2014/03/17	150,000,000	2013/01/30
23119	香港上海匯豐銀行有限公司	中國民生銀行股份有限公司—H股2013年7月歐式認購權證D	0.44	12.38/單位	2013/07/29	60,000,000	2013/01/30
23121	香港上海匯豐銀行有限公司	中國海洋石油有限公司2014年6月歐式認購權證A	0.16	18.9	2014/06/13	200,000,000	2013/01/30
23141	J.P. Morgan Structured Products B.V.	中國民生銀行股份有限公司—H股2014年12月歐式認沽權證A	0.25	9	2014/12/31	200,000,000	2013/01/30

新上市衍生認股權證(續)

股份代號	發行機構	認股權證	發行價(港元)	行使水平/ 每10單位 認購價(港元)	認購/ 行使日期	上市時之 發行單位	上市日期
23128	J.P. Morgan Structured Products B.V.	騰訊控股有限公司2013年8月歐式認購權證A	0.15	312/100單位	2013/08/01	200,000,000	2013/01/30
23132	J.P. Morgan Structured Products B.V.	騰訊控股有限公司2013年9月歐式認購權證A	0.25	250/100單位	2013/09/02	200,000,000	2013/01/30
23124	麥格理銀行有限公司	招商局國際有限公司2013年7月歐式認購權證A	0.25	31	2013/07/30	120,000,000	2013/01/30
23129	麥格理銀行有限公司	廣州汽車集團股份有限公司—H股2015年6月歐式認購權證A	0.25	7.58	2015/06/02	120,000,000	2013/01/30
23122	麥格理銀行有限公司	長城汽車股份有限公司—H股2013年8月歐式認購權證A	0.25	35.88	2013/08/02	120,000,000	2013/01/30
23133	麥格理銀行有限公司	中國平安保險(集團)股份有限公司—H股2013年10月歐式認購權證A	0.25	90	2013/10/03	70,000,000	2013/01/30
23123	麥格理銀行有限公司	上海實業控股有限公司2014年2月歐式認購權證A	0.25	32	2014/02/05	120,000,000	2013/01/30
23134	麥格理銀行有限公司	澳門博彩控股有限公司2014年4月歐式認購權證A	0.25	28	2014/04/02	150,000,000	2013/01/30
23138	荷蘭合作銀行	中國移動有限公司2013年6月歐式認購權證D	0.15	100.1	2013/06/24	100,000,000	2013/01/30
23140	荷蘭合作銀行	中國中鐵股份有限公司—H股2013年7月歐式認購權證B	0.25	5.10/單位	2013/07/29	40,000,000	2013/01/30
23139	荷蘭合作銀行	新鴻基地產發展有限公司2013年7月歐式認購權證A	0.3	110	2013/07/29	40,000,000	2013/01/30
23116	渣打銀行	中國民生銀行股份有限公司—H股2013年11月歐式認購權證A	0.4	12.88/單位	2013/11/08	50,000,000	2013/01/30
23115	渣打銀行	中國民生銀行股份有限公司—H股2015年5月歐式認購權證A	0.213	10.88	2015/05/26	100,000,000	2013/01/30
23136	渣打銀行	中國移動有限公司2013年6月歐式認購權證B	0.27	93.02	2013/06/26	100,000,000	2013/01/30
23135	渣打銀行	中國移動有限公司2013年7月歐式認購權證B	0.188	100.88	2013/07/15	100,000,000	2013/01/30
23117	渣打銀行	昆侖能源有限公司2014年11月歐式認購權證A	0.25	18.38	2014/11/10	100,000,000	2013/01/30
23130	SGA Societe Generale Acceptance N.V.	吉利汽車控股有限公司2013年7月歐式認購權證B	0.25	5.38/單位	2013/07/31	50,000,000	2013/01/30
23131	SGA Societe Generale Acceptance N.V.	和記黃埔有限公司2013年7月歐式認購權證C	0.25	100	2013/07/31	100,000,000	2013/01/30
23118	SGA Societe Generale Acceptance N.V.	中國工商銀行股份有限公司—H股2013年7月歐式認購權證C	0.165	6.59/單位	2013/07/10	120,000,000	2013/01/30
10173	SGA Societe Generale Acceptance N.V.	美元兌日元2013年7月歐式認購權證A	0.255	89.50/1單位	2013/07/31	50,000,000	2013/01/30
10174	SGA Societe Generale Acceptance N.V.	美元兌日元2013年7月歐式認購權證B	0.255	87.50/1單位	2013/07/31	50,000,000	2013/01/30
23142	瑞士銀行	中國農業銀行股份有限公司—H股2013年9月歐式認購權證B	0.25	4.58/單位	2013/09/09	100,000,000	2013/01/30
23145	瑞士銀行	中國人壽保險股份有限公司—H股2013年8月歐式認購權證A	0.16	28.33	2013/08/12	300,000,000	2013/01/30
23143	瑞士銀行	匯豐控股有限公司2013年7月歐式認購權證A	0.27	74.88	2013/07/30	100,000,000	2013/01/30
20845*	Merrill Lynch Int'l & Co. C.V.	中國移動有限公司2013年6月歐式認購權證A	0.059	101.99	2013/06/10	170,000,000	2013/01/30
20846*	Merrill Lynch Int'l & Co. C.V.	中國移動有限公司2013年5月歐式認購權證B	0.082	96.99	2013/05/27	130,000,000	2013/01/30
23149	中銀國際亞洲有限公司	中國平安保險(集團)股份有限公司—H股2013年7月歐式認購權證B	0.18	56.88	2013/07/29	100,000,000	2013/01/31
23165	BNP Paribas Arbitrage Issuance B.V.	中國農業銀行股份有限公司—H股2014年1月歐式認購權證A	0.25	4.92/單位	2014/01/03	100,000,000	2013/01/31
23166	BNP Paribas Arbitrage Issuance B.V.	和記黃埔有限公司2013年11月歐式認購權證A	0.25	105	2013/11/04	98,000,000	2013/01/31
23168	BNP Paribas Arbitrage Issuance B.V.	江西銅業股份有限公司—H股2014年8月歐式認購權證A	0.25	26	2014/08/04	100,000,000	2013/01/31
23170	BNP Paribas Arbitrage Issuance B.V.	新濠國際發展有限公司2014年3月歐式認購權證A	0.25	16.98	2014/03/04	95,000,000	2013/01/31
23167	BNP Paribas Arbitrage Issuance B.V.	越秀地產股份有限公司2013年12月歐式認購權證A	0.27	3.68/單位	2013/12/03	50,000,000	2013/01/31
23171	Credit Suisse AG	中銀香港(控股)有限公司2013年7月歐式認購權證A	0.99	28.28/單位	2013/07/31	28,000,000	2013/01/31
23172	Credit Suisse AG	中國建設銀行股份有限公司—H股2013年7月歐式認購權證C	0.22	7.42/單位	2013/07/22	60,000,000	2013/01/31
23173	Credit Suisse AG	中國建設銀行股份有限公司—H股2013年7月歐式認購權證D	0.25	5.68/單位	2013/07/31	60,000,000	2013/01/31
23174	Credit Suisse AG	匯豐控股有限公司2013年6月歐式認購權證C	0.15	70	2013/06/28	70,000,000	2013/01/31
23153	香港上海匯豐銀行有限公司	友邦保險控股有限公司2013年5月歐式認購權證A	0.15	30.93	2013/05/28	150,000,000	2013/01/31
23154	香港上海匯豐銀行有限公司	招商銀行股份有限公司—H股2014年7月歐式認購權證A	0.25	20.88	2014/07/08	120,000,000	2013/01/31
23158	香港上海匯豐銀行有限公司	中國民生銀行股份有限公司—H股2015年1月歐式認購權證A	0.25	10.98	2015/01/26	150,000,000	2013/01/31
23148	J.P. Morgan Structured Products B.V.	恒生銀行有限公司2013年8月歐式認購權證A	0.25	132.88	2013/08/01	40,000,000	2013/01/31
23155	麥格理銀行有限公司	中遠太平洋有限公司2014年2月歐式認購權證A	0.25	15	2014/02/05	150,000,000	2013/01/31
23152	麥格理銀行有限公司	新濠國際發展有限公司2013年12月歐式認購權證A	0.25	15	2013/12/03	150,000,000	2013/01/31
23151	麥格理銀行有限公司	首鋼福山資源集團有限公司2013年7月歐式認購權證A	0.25	4/單位	2013/07/31	80,000,000	2013/01/31

新上市衍生認股權證(續)

股份代號	發行機構	認股權證	發行價(港元)	行使水平/ 每10單位 認購價(港元)	認購/ 行使日期	上市時之 發行單位	上市日期
23157	麥格理銀行有限公司	永利澳門有限公司2013年10月歐式認購權證A	0.164	28.05	2013/10/03	150,000,000	2013/01/31
23183	Merrill Lynch Int'l & Co. C.V.	友邦保險控股有限公司2013年7月歐式認購權證A	0.194	30.93	2013/07/25	60,000,000	2013/01/31
23179	Merrill Lynch Int'l & Co. C.V.	華夏滬深300指數ETF2013年7月歐式認購權證A	0.193	33.73	2013/07/08	60,000,000	2013/01/31
23180	Merrill Lynch Int'l & Co. C.V.	CSOP富時中國A50 ETF2013年7月歐式認購權證B	0.42	12.30/單位	2013/07/25	40,000,000	2013/01/31
23177	Merrill Lynch Int'l & Co. C.V.	恒生銀行有限公司2013年8月歐式認購權證A	0.265	135.01	2013/08/05	40,000,000	2013/01/31
23175	Merrill Lynch Int'l & Co. C.V.	恒生中國企業指數2013年10月歐式認購權證A	0.25	12,350/3,800單位	2013/10/30	100,000,000	2013/01/31
23176	Merrill Lynch Int'l & Co. C.V.	恒生中國企業指數2013年11月歐式認購權證A	0.25	12,650/3,800單位	2013/11/28	100,000,000	2013/01/31
23182	Merrill Lynch Int'l & Co. C.V.	中國工商銀行股份有限公司-H股2013年7月歐式認購權證C	0.158	6.59/單位	2013/07/09	70,000,000	2013/01/31
23184	Merrill Lynch Int'l & Co. C.V.	中國石油天然氣股份有限公司-H股2013年8月歐式認購權證A	0.355	12.81/單位	2013/08/12	40,000,000	2013/01/31
23181	Merrill Lynch Int'l & Co. C.V.	中國平安保險(集團)股份有限公司-H股2013年7月歐式認購權證C	0.28	80.05	2013/07/30	40,000,000	2013/01/31
23185	Merrill Lynch Int'l & Co. C.V.	騰訊控股有限公司2013年6月歐式認購權證A	0.15	246.68/100單位	2013/06/17	80,000,000	2013/01/31
23150	渣打銀行	吉利汽車控股有限公司2013年11月歐式認購權證A	0.3	5.55/單位	2013/11/01	50,000,000	2013/01/31
23160	瑞士銀行	中國移動有限公司2013年7月歐式認購權證C	0.25	97.68	2013/07/30	200,000,000	2013/01/31
23162	瑞士銀行	聯想集團有限公司2013年7月歐式認購權證A	0.35	10.38/單位	2013/07/30	100,000,000	2013/01/31
23159	瑞士銀行	領匯房地產投資信託基金2013年9月歐式認購權證A	0.25	43.88	2013/09/27	100,000,000	2013/01/31
23189	中銀國際亞洲有限公司	中國移動有限公司2013年7月歐式認購權證B	0.29	90.99	2013/07/16	100,000,000	2013/02/01
23209	BNP Paribas Arbitrage Issuance B.V.	中國銀行股份有限公司-H股2013年10月歐式認購權證B	0.15	4.01/單位	2013/10/03	100,000,000	2013/02/01
23211	BNP Paribas Arbitrage Issuance B.V.	中國移動有限公司2013年9月歐式認購權證A	0.15	99.3	2013/09/03	200,000,000	2013/02/01
23213	BNP Paribas Arbitrage Issuance B.V.	富智康集團有限公司2013年8月歐式認購權證A	0.27	4/單位	2013/08/02	42,000,000	2013/02/01
23214	BNP Paribas Arbitrage Issuance B.V.	iShares安碩富時A50中國指數ETF2013年8月歐式認購權證A	0.26	13.88/單位	2013/08/02	100,000,000	2013/02/01
23207	BNP Paribas Arbitrage Issuance B.V.	廣州富力地產股份有限公司-H股2014年1月歐式認購權證A	0.15	16.9	2014/01/03	100,000,000	2013/02/01
23202	大和資本市場香港有限公司	中國移動有限公司2013年6月歐式認購權證C	0.15	92.48	2013/06/21	138,000,000	2013/02/01
23204	大和資本市場香港有限公司	中國移動有限公司2013年6月歐式認購權證D	0.2	88.9	2013/06/03	138,000,000	2013/02/01
23199	香港上海滙豐銀行有限公司	中國移動有限公司2013年6月歐式認購權證D	0.28	89.93	2013/06/24	100,000,000	2013/02/01
23200	香港上海滙豐銀行有限公司	中國移動有限公司2013年8月歐式認購權證A	0.46	84.88	2013/08/01	80,000,000	2013/02/01
23198	香港上海滙豐銀行有限公司	中國電信股份有限公司-H股2013年8月歐式認購權證A	0.25	4.50/單位	2013/08/05	80,000,000	2013/02/01
23201	香港上海滙豐銀行有限公司	中國聯合網絡通信(香港)股份有限公司2013年11月歐式認購權證A	0.15	14.02	2013/11/27	100,000,000	2013/02/01
23192	J.P. Morgan Structured Products B.V.	中國移動有限公司2013年8月歐式認購權證B	0.3	90	2013/08/01	200,000,000	2013/02/01
23191	J.P. Morgan Structured Products B.V.	華能國際電力股份有限公司-H股2013年8月歐式認購權證A	0.25	8.50/單位	2013/08/01	50,000,000	2013/02/01
23190	J.P. Morgan Structured Products B.V.	利福國際集團有限公司2013年11月歐式認購權證A	0.25	23.88	2013/11/01	50,000,000	2013/02/01
23193	麥格理銀行有限公司	中國國際航空股份有限公司-H股2015年6月歐式認購權證A	0.25	7.58	2015/06/02	150,000,000	2013/02/01
23216	麥格理銀行有限公司	銀河娛樂集團有限公司2013年10月歐式認購權證A	0.251	45	2013/10/03	100,000,000	2013/02/01
23195	麥格理銀行有限公司	國美電器控股有限公司2013年10月歐式認購權證A	0.15	1.21/單位	2013/10/03	200,000,000	2013/02/01
23194	麥格理銀行有限公司	海爾電器集團有限公司2014年3月歐式認購權證A	0.25	15	2014/03/04	120,000,000	2013/02/01
23218	Merrill Lynch Int'l & Co. C.V.	中國移動有限公司2013年7月歐式認購權證C	0.33	88.93	2013/07/25	40,000,000	2013/02/01
23219	Merrill Lynch Int'l & Co. C.V.	中國移動有限公司2013年8月歐式認購權證A	0.48	85.01	2013/08/05	40,000,000	2013/02/01
23221	Merrill Lynch Int'l & Co. C.V.	iShares安碩富時A50中國指數ETF2013年6月歐式認購權證A	0.53	11.90/單位	2013/06/24	40,000,000	2013/02/01
23197	渣打銀行	iShares安碩富時A50中國指數ETF2013年10月歐式認購權證A	0.225	12.96	2013/10/25	200,000,000	2013/02/01
23196	渣打銀行	iShares安碩富時A50中國指數ETF2014年11月歐式認購權證B	0.25	12.08	2014/11/28	200,000,000	2013/02/01
23205	SGA Societe Generale Acceptance N.V.	中國移動有限公司2013年5月歐式認購權證C	0.22	88.88	2013/05/29	150,000,000	2013/02/01
23188	瑞士銀行	華夏滬深300指數ETF2013年8月歐式認購權證B	0.26	34.18	2013/08/19	100,000,000	2013/02/01
23187	瑞士銀行	中銀香港(控股)有限公司2014年2月歐式認購權證A	0.2	27.33	2014/02/24	100,000,000	2013/02/01
23186	瑞士銀行	中國建設銀行股份有限公司-H股2014年7月歐式認購權證A	0.15	6.87	2014/07/02	100,000,000	2013/02/01

新上市衍生認股權證(續)

股份代號	發行機構	認股權證	發行價(港元)	行使水平/ 每10單位 認購價(港元)	認購/ 行使日期	上市時之 發行單位	上市日期
23215	瑞士銀行	香港交易及結算有限公司2013年7月歐式認沽權證 F	0.22	115.78	2013/07/08	100,000,000	2013/02/01
22386*	Merrill Lynch Int'l & Co. C.V.	中國工商銀行股份有限公司—H股2013年6月歐式認購權證 B	0.213	6.01/單位	2013/06/26	50,000,000	2013/02/01
23242	大和資本市場香港有限公司	匯豐控股有限公司2013年8月歐式認沽權證 A	0.25	74	2013/08/05	128,000,000	2013/02/04
23230	高盛結構產品(亞洲)有限公司	招商銀行股份有限公司—H股2014年6月歐式認購權證 A	0.177	20	2014/06/24	80,000,000	2013/02/04
23236	高盛結構產品(亞洲)有限公司	中國南車股份有限公司—H股2014年12月歐式認購權證 A	0.157	6.99	2014/12/22	80,000,000	2013/02/04
23231	高盛結構產品(亞洲)有限公司	和記黃埔有限公司2013年8月歐式認購權證 B	0.301	96	2013/08/05	80,000,000	2013/02/04
23232	高盛結構產品(亞洲)有限公司	利豐有限公司2014年2月歐式認購權證 A	0.153	12.36	2014/02/25	80,000,000	2013/02/04
23235	高盛結構產品(亞洲)有限公司	Mongolian Mining Corporation2013年12月歐式認購權證 A	0.39	4.88/單位	2013/12/23	50,000,000	2013/02/04
23228	香港上海匯豐銀行有限公司	中信証券股份有限公司—H股2013年7月歐式認購權證 A	0.18	23.05	2013/07/29	100,000,000	2013/02/04
23227	香港上海匯豐銀行有限公司	中國移動有限公司2013年8月歐式認沽權證 B	0.25	73	2013/08/05	80,000,000	2013/02/04
23225	香港上海匯豐銀行有限公司	恒生中國企業指數2013年9月歐式認購權證 C	0.15	12,650/4,200單位	2013/09/27	150,000,000	2013/02/04
23226	香港上海匯豐銀行有限公司	恒生中國企業指數2013年9月歐式認沽權證 D	0.15	11,233/4,500單位	2013/09/27	150,000,000	2013/02/04
23247	J.P. Morgan Structured Products B.V.	中國旭光新材料集團有限公司2013年10月歐式認購權證 A	0.25	2.50/單位	2013/10/02	100,000,000	2013/02/04
23229	麥格理銀行有限公司	ASM Pacific Technology Ltd.2014年9月歐式認購權證 A	0.25	108/100單位	2014/09/02	250,000,000	2013/02/04
23238	麥格理銀行有限公司	中信銀行股份有限公司—H股2013年10月歐式認購權證 A	0.25	6.88/單位	2013/10/03	80,000,000	2013/02/04
23245	Merrill Lynch Int'l & Co. C.V.	中國人壽保險股份有限公司—H股2013年7月歐式認購權證 C	0.154	28.05	2013/07/23	70,000,000	2013/02/04
23243	Merrill Lynch Int'l & Co. C.V.	中國人壽保險股份有限公司—H股2013年10月歐式認購權證 A	0.158	30.05	2013/10/28	70,000,000	2013/02/04
23246	Merrill Lynch Int'l & Co. C.V.	匯豐控股有限公司2013年7月歐式認購權證 D	0.195	95.93	2013/07/23	60,000,000	2013/02/04
23237	荷蘭合作銀行	中國移動有限公司2013年6月歐式認購權證 E	0.16	93.05	2013/06/26	70,000,000	2013/02/04
23240	SGA Societe Generale Acceptance N.V.	中國海洋石油有限公司2013年7月歐式認購權證 A	0.26	19.10/單位	2013/07/03	50,000,000	2013/02/04
23239	SGA Societe Generale Acceptance N.V.	匯豐控股有限公司2013年7月歐式認購權證 B	0.225	94.88	2013/07/24	150,000,000	2013/02/04
23224	瑞士銀行	中國人壽保險股份有限公司—H股2013年10月歐式認購權證 A	0.15	30.03	2013/10/21	300,000,000	2013/02/04
23241	瑞士銀行	中興通訊股份有限公司—H股2013年11月歐式認購權證 A	0.25	16.88	2013/11/18	100,000,000	2013/02/04
18068*	高盛結構產品(亞洲)有限公司	中國海洋石油有限公司2013年6月歐式認購權證 A	0.028	18	2013/06/10	360,000,000	2013/02/04
23257	Credit Suisse AG	中信銀行股份有限公司—H股2013年8月歐式認購權證 A	0.25	6.48/單位	2013/08/05	50,000,000	2013/02/05
23262	Credit Suisse AG	iShares安碩富時A50中國指數ETF2013年8月歐式認沽權證 A	0.32	10.08/單位	2013/08/05	50,000,000	2013/02/05
23259	Credit Suisse AG	匯豐控股有限公司2013年8月歐式認購權證 A	0.25	99.18	2013/08/05	80,000,000	2013/02/05
23258	Credit Suisse AG	聯想集團有限公司2013年8月歐式認購權證 A	0.37	10.88/單位	2013/08/05	50,000,000	2013/02/05
23255	大和資本市場香港有限公司	中銀香港(控股)有限公司2014年2月歐式認購權證 A	0.19	27.2	2014/02/10	128,000,000	2013/02/05
23254	大和資本市場香港有限公司	中國人壽保險股份有限公司—H股2013年8月歐式認購權證 B	0.33	23.48	2013/08/05	138,000,000	2013/02/05
23253	高盛結構產品(亞洲)有限公司	友邦保險控股有限公司2013年12月歐式認購權證 A	0.154	36	2013/12/31	100,000,000	2013/02/05
23249	高盛結構產品(亞洲)有限公司	華夏滬深300指數ETF2013年7月歐式認購權證 A	0.157	34.88	2013/07/08	80,000,000	2013/02/05
23250	高盛結構產品(亞洲)有限公司	中國海外發展有限公司2013年8月歐式認沽權證 A	0.172	22.88	2013/08/12	80,000,000	2013/02/05
23252	高盛結構產品(亞洲)有限公司	iShares安碩富時A50中國指數ETF2014年12月歐式認沽權證 A	0.15	10.5	2014/12/01	100,000,000	2013/02/05
23251	高盛結構產品(亞洲)有限公司	九龍倉集團有限公司2013年8月歐式認購權證 A	0.266	80	2013/08/05	80,000,000	2013/02/05
23273	荷蘭合作銀行	中國糧油控股有限公司2013年8月歐式認購權證 A	0.33	5.80/單位	2013/08/12	35,000,000	2013/02/05
23271	荷蘭合作銀行	中國中煤能源股份有限公司—H股2013年8月歐式認購權證 A	0.5	9.30/單位	2013/08/05	35,000,000	2013/02/05
23276	荷蘭合作銀行	中國民生銀行股份有限公司—H股2013年7月歐式認購權證 A	0.5	12.40/單位	2013/07/22	25,000,000	2013/02/05
23269	荷蘭合作銀行	中國神華能源股份有限公司—H股2013年6月歐式認購權證 A	0.15	35.05	2013/06/24	90,000,000	2013/02/05
23275	荷蘭合作銀行	中國南車股份有限公司—H股2013年8月歐式認購權證 A	0.5	7.28/單位	2013/08/05	35,000,000	2013/02/05
23268	荷蘭合作銀行	銀河娛樂集團有限公司2013年8月歐式認購權證 A	0.25	39.2	2013/08/05	90,000,000	2013/02/05
23274	荷蘭合作銀行	長城汽車股份有限公司—H股2013年8月歐式認購權證 A	0.25	36	2013/08/05	50,000,000	2013/02/05
23272	荷蘭合作銀行	匯豐控股有限公司2013年7月歐式認購權證 A	0.22	95.93	2013/07/22	60,000,000	2013/02/05

新上市衍生認股權證(續)

股份代號	發行機構	認股權證	發行價(港元)	行使水平/ 每10單位 認購價(港元)	認購/ 行使日期	上市時之 發行單位	上市日期
23277	荷蘭合作銀行	新世界發展有限公司2013年7月歐式認購權證A	0.6	16.90/單位	2013/07/22	25,000,000	2013/02/05
23267	荷蘭合作銀行	金沙中國有限公司2013年7月歐式認購權證B	0.17	43.05	2013/07/29	80,000,000	2013/02/05
23263	瑞士銀行	中國遠洋控股股份有限公司-H股2013年8月歐式認購權證A	0.32	4.88/單位	2013/08/08	40,000,000	2013/02/05
23264	瑞士銀行	華潤水泥控股有限公司2013年9月歐式認購權證A	0.48	6.08/單位	2013/09/23	30,000,000	2013/02/05
23265	瑞士銀行	恒生銀行有限公司2013年9月歐式認購權證A	0.25	138.88	2013/09/09	40,000,000	2013/02/05
23266	瑞士銀行	中國工商銀行股份有限公司-H股2013年8月歐式認購權證A	0.29	6.08/單位	2013/08/08	100,000,000	2013/02/05
12830 [#]	Merrill Lynch Int'l & Co. C.V.	匯豐控股有限公司2013年5月歐式認沽權證	0.037	86.99/100單位	2013/05/13	280,000,000	2013/02/05
21809 [#]	Merrill Lynch Int'l & Co. C.V.	恒生指數2013年6月歐式認沽權證B	0.049	22,300/12,000單位	2013/06/27	210,000,000	2013/02/05
23308	BNP Paribas Arbitrage Issuance B.V.	交通銀行股份有限公司-H股2013年10月歐式認購權證A	0.32	7.48/單位	2013/10/03	55,000,000	2013/02/06
23310	BNP Paribas Arbitrage Issuance B.V.	招商銀行股份有限公司-H股2014年8月歐式認購權證A	0.25	21	2014/08/04	100,000,000	2013/02/06
23313	BNP Paribas Arbitrage Issuance B.V.	中國民生銀行股份有限公司-H股2015年10月歐式認購權證A	0.25	11.8	2015/10/05	64,000,000	2013/02/06
23314	BNP Paribas Arbitrage Issuance B.V.	中國工商銀行股份有限公司-H股2014年1月歐式認購權證B	0.26	7/單位	2014/01/03	100,000,000	2013/02/06
23311	BNP Paribas Arbitrage Issuance B.V.	聯想集團有限公司2013年6月歐式認購權證A	0.24	9.91/單位	2013/06/06	69,000,000	2013/02/06
23317	Credit Suisse AG	匯豐控股有限公司2013年7月歐式認沽權證C	0.23	80	2013/07/22	60,000,000	2013/02/06
23316	Credit Suisse AG	中國石油天然氣股份有限公司-H股2013年6月歐式認購權證A	0.15	13.10/單位	2013/06/17	70,000,000	2013/02/06
23293	大和資本市場香港有限公司	中國人壽保險股份有限公司-H股2013年8月歐式認沽權證C	0.25	26	2013/08/05	98,000,000	2013/02/06
23292	大和資本市場香港有限公司	中國移動有限公司2013年6月歐式認沽權證E	0.15	74.98	2013/06/18	108,000,000	2013/02/06
23305	高盛結構產品(亞洲)有限公司	中國民生銀行股份有限公司-H股2013年9月歐式認購權證A	0.537	13.28/單位	2013/09/30	80,000,000	2013/02/06
23307	高盛結構產品(亞洲)有限公司	聯想集團有限公司2013年9月歐式認購權證A	0.392	10/單位	2013/09/30	80,000,000	2013/02/06
23278	香港上海匯豐銀行有限公司	比亞迪股份有限公司-H股2013年8月歐式認購權證A	0.25	31.28	2013/08/26	80,000,000	2013/02/06
23289	香港上海匯豐銀行有限公司	中信銀行股份有限公司-H股2013年8月歐式認購權證A	0.25	6.08/單位	2013/08/12	80,000,000	2013/02/06
23279	香港上海匯豐銀行有限公司	中國民生銀行股份有限公司-H股2013年8月歐式認購權證A	0.5	13.38/單位	2013/08/06	68,000,000	2013/02/06
23285	香港上海匯豐銀行有限公司	恒生指數2013年8月歐式認購權證C	0.25	22,500/7,500單位	2013/08/29	180,000,000	2013/02/06
23283	香港上海匯豐銀行有限公司	恒生指數2013年8月歐式認沽權證B	0.25	24,600/8,000單位	2013/08/29	180,000,000	2013/02/06
23294	J.P. Morgan Structured Products B.V.	招商局國際有限公司2013年10月歐式認購權證A	0.25	32	2013/10/09	100,000,000	2013/02/06
23298	麥格理銀行有限公司	東亞銀行有限公司2013年11月歐式認購權證A	0.25	33.38	2013/11/04	150,000,000	2013/02/06
23299	麥格理銀行有限公司	交通銀行股份有限公司-H股2013年8月歐式認購權證A	0.25	7.88/單位	2013/08/06	80,000,000	2013/02/06
23302	麥格理銀行有限公司	中國民生銀行股份有限公司-H股2013年8月歐式認購權證A	0.38	13.88/單位	2013/08/06	80,000,000	2013/02/06
23300	麥格理銀行有限公司	中國鐵建股份有限公司-H股2013年8月歐式認購權證A	0.25	10/單位	2013/08/06	100,000,000	2013/02/06
23290	麥格理銀行有限公司	聯想集團有限公司2013年9月歐式認購權證A	0.25	10.88/單位	2013/09/03	100,000,000	2013/02/06
23319	荷蘭合作銀行	中國工商銀行股份有限公司-H股2013年7月歐式認購權證A	0.15	6.39/單位	2013/07/08	100,000,000	2013/02/06
23322	荷蘭合作銀行	聯想集團有限公司2013年6月歐式認購權證B	0.25	9.91/單位	2013/06/07	50,000,000	2013/02/06
23320	荷蘭合作銀行	越秀地產股份有限公司2013年7月歐式認購權證A	0.21	3.29/單位	2013/07/29	100,000,000	2013/02/06
23324	瑞士銀行	華夏滬深300指數ETF2013年9月歐式認購權證C	0.25	37.38	2013/09/09	100,000,000	2013/02/06
23331	瑞士銀行	中國人壽保險股份有限公司-H股2013年8月歐式認購權證B	0.25	26.88	2013/08/19	200,000,000	2013/02/06
23326	瑞士銀行	中國石油化工有限公司-H股2013年7月歐式認購權證A	0.4	10.02/單位	2013/07/03	100,000,000	2013/02/06
23330	瑞士銀行	iShares安碩富時A50中國指數ETF2013年8月歐式認購權證A	0.25	13.28/單位	2013/08/19	50,000,000	2013/02/06
23333	瑞士銀行	香港交易及結算所有限公司2014年12月歐式認購權證A	0.25	155.88/100單位	2014/12/15	300,000,000	2013/02/06
23325	瑞士銀行	匯豐控股有限公司2013年7月歐式認購權證B	0.2	95.93	2013/07/22	100,000,000	2013/02/06
23328	瑞士銀行	恒生指數2013年10月歐式認購權證A	0.2	24,700/7,000單位	2013/10/30	300,000,000	2013/02/06
23329	瑞士銀行	恒生指數2013年7月歐式認沽權證B	0.25	24,000/7,500單位	2013/07/30	300,000,000	2013/02/06
23323	瑞士銀行	中國工商銀行股份有限公司-H股2013年9月歐式認購權證A	0.17	6.69/單位	2013/09/12	100,000,000	2013/02/06
23327	瑞士銀行	聯想集團有限公司2014年9月歐式認購權證A	0.165	8.01	2014/09/25	100,000,000	2013/02/06

新上市衍生認股權證(續)

股份代號	發行機構	認股權證	發行價(港元)	行使水平/ 每10單位 認購價(港元)	認購/ 行使日期	上市時之 發行單位	上市日期
20841*	Merrill Lynch Int'l & Co. C.V.	iShares安碩富時A50中國指數ETF2013年5月歐式認沽權證A	0.057	11.86	2013/05/14	180,000,000	2013/02/06
23356	中銀國際亞洲有限公司	恒生指數2013年10月歐式認購權證A	0.25	24,300/6,000單位	2013/10/30	100,000,000	2013/02/07
23352	中銀國際亞洲有限公司	恒生指數2013年7月歐式認沽權證D	0.22	23,800/8,000單位	2013/07/30	100,000,000	2013/02/07
23366	Credit Suisse AG	中國民生銀行股份有限公司—H股2013年8月歐式認購權證A	0.41	13.98/單位	2013/08/09	60,000,000	2013/02/07
23365	Credit Suisse AG	香港交易及結算所有限公司2013年6月歐式認購權證C	0.6	160	2013/06/28	60,000,000	2013/02/07
23359	大和資本市場香港有限公司	中國銀行股份有限公司—H股2013年9月歐式認沽權證B	0.25	3.30/單位	2013/09/30	80,000,000	2013/02/07
23358	大和資本市場香港有限公司	中國人壽保險股份有限公司—H股2013年10月歐式認購權證A	0.15	30	2013/10/21	138,000,000	2013/02/07
23338	高盛結構產品(亞洲)有限公司	恒生指數2013年10月歐式認購權證B	0.153	24,600/7,000單位	2013/10/30	150,000,000	2013/02/07
23336	高盛結構產品(亞洲)有限公司	恒生指數2013年6月歐式認沽權證D	0.153	23,500/8,000單位	2013/06/27	150,000,000	2013/02/07
23344	香港上海匯豐銀行有限公司	iShares安碩富時A50中國指數ETF2013年7月歐式認購權證B	0.15	10.6	2013/07/25	150,000,000	2013/02/07
23342	香港上海匯豐銀行有限公司	金鷹商貿集團有限公司2013年12月歐式認購權證A	0.25	20.88	2013/12/02	80,000,000	2013/02/07
23343	香港上海匯豐銀行有限公司	騰訊控股有限公司2013年8月歐式認沽權證A	0.25	270/100單位	2013/08/12	100,000,000	2013/02/07
23341	J.P. Morgan Structured Products B.V.	中國建設銀行股份有限公司—H股2013年9月歐式認購權證A	0.25	7.68/單位	2013/09/02	200,000,000	2013/02/07
23364	J.P. Morgan Structured Products B.V.	中國海洋石油有限公司2013年11月歐式認購權證A	0.15	16.2	2013/11/20	300,000,000	2013/02/07
23363	J.P. Morgan Structured Products B.V.	匯豐控股有限公司2013年9月歐式認購權證A	0.25	100	2013/09/02	200,000,000	2013/02/07
23367	J.P. Morgan Structured Products B.V.	匯豐控股有限公司2013年8月歐式認沽權證A	0.28	82	2013/08/06	200,000,000	2013/02/07
23362	J.P. Morgan Structured Products B.V.	中國工商銀行股份有限公司—H股2013年9月歐式認沽權證A	0.259	5.38/單位	2013/09/02	200,000,000	2013/02/07
23350	麥格理銀行有限公司	中國海洋石油有限公司2014年2月歐式認購權證A	0.25	16	2014/02/05	180,000,000	2013/02/07
23348	麥格理銀行有限公司	匯豐控股有限公司2013年9月歐式認沽權證B	0.25	72.88	2013/09/03	200,000,000	2013/02/07
23347	麥格理銀行有限公司	遠洋地產控股有限公司2013年11月歐式認購權證A	0.25	8.50/單位	2013/11/04	80,000,000	2013/02/07
23349	麥格理銀行有限公司	九龍倉集團有限公司2013年10月歐式認購權證A	0.25	82	2013/10/03	160,000,000	2013/02/07
23335	Merrill Lynch Int'l & Co. C.V.	中銀香港(控股)有限公司2014年9月歐式認購權證A	0.153	29.95	2014/09/24	70,000,000	2013/02/07
23334	Merrill Lynch Int'l & Co. C.V.	香港交易及結算所有限公司2014年5月歐式認購權證A	0.15	169.99/100單位	2014/05/29	70,000,000	2013/02/07
23370	Merrill Lynch Int'l & Co. C.V.	恒生中國企業指數2013年9月歐式認購權證A	0.177	12,500/3,500單位	2013/09/27	70,000,000	2013/02/07
23369	Merrill Lynch Int'l & Co. C.V.	恒生指數2013年8月歐式認購權證C	0.19	23,600/6,000單位	2013/08/29	100,000,000	2013/02/07
23368	Merrill Lynch Int'l & Co. C.V.	恒生指數2013年12月歐式認購權證A	0.212	23,000/8,000單位	2013/12/30	100,000,000	2013/02/07
23357	SGA Societe Generale Acceptance N.V.	CSOP富時中國A50 ETF2015年11月歐式認購權證A	0.19	11.18	2015/11/02	300,000,000	2013/02/07
23340	SGA Societe Generale Acceptance N.V.	香港交易及結算所有限公司2013年6月歐式認購權證B	0.45	168.88	2013/06/26	30,000,000	2013/02/07
23360	SGA Societe Generale Acceptance N.V.	恒生中國企業指數2013年8月歐式認沽權證A	0.255	12,800/6,000單位	2013/08/29	200,000,000	2013/02/07
23361	SGA Societe Generale Acceptance N.V.	恒生指數2013年7月歐式認沽權證B	0.195	24,400/10,000單位	2013/07/30	300,000,000	2013/02/07
12308*	渣打銀行	中國平安保險(集團)股份有限公司—H股2013年6月歐式認購權證	0.024	82.28/100單位	2013/06/24	420,000,000	2013/02/07
20153*	渣打銀行	利豐有限公司2013年8月歐式認購權證A	0.05	12.28	2013/08/20	200,000,000	2013/02/07
22419*	大和資本市場香港有限公司	中國銀行股份有限公司—H股2013年9月歐式認購權證A	0.2	4/單位	2013/09/19	350,000,000	2013/02/07
23379	中銀國際亞洲有限公司	匯豐控股有限公司2013年7月歐式認購權證B	0.2	95.88	2013/07/29	100,000,000	2013/02/08
23378	中銀國際亞洲有限公司	匯豐控股有限公司2013年8月歐式認沽權證A	0.17	75	2013/08/02	100,000,000	2013/02/08
23381	中銀國際亞洲有限公司	聯想集團有限公司2013年6月歐式認購權證A	0.2	9.90/單位	2013/06/21	100,000,000	2013/02/08
23400	Citigroup Global Markets Holdings Inc.	中國人壽保險股份有限公司—H股2013年10月歐式認購權證A	0.15	30	2013/10/30	100,000,000	2013/02/08
23395	大和資本市場香港有限公司	中國建設銀行股份有限公司—H股2013年6月歐式認購權證C	0.34	6.82/單位	2013/06/03	128,000,000	2013/02/08
23396	大和資本市場香港有限公司	中國工商銀行股份有限公司—H股2013年7月歐式認購權證B	0.38	5.51/單位	2013/07/02	128,000,000	2013/02/08
23383	高盛結構產品(亞洲)有限公司	招商局國際有限公司2013年12月歐式認購權證A	0.259	32.8	2013/12/30	80,000,000	2013/02/08
23382	高盛結構產品(亞洲)有限公司	恒基兆業地產有限公司2013年7月歐式認購權證A	0.151	68.88	2013/07/30	80,000,000	2013/02/08
23386	高盛結構產品(亞洲)有限公司	國藥控股股份有限公司—H股2013年10月歐式認購權證A	0.25	30	2013/10/31	80,000,000	2013/02/08
23387	高盛結構產品(亞洲)有限公司	上海實業控股有限公司2014年1月歐式認購權證A	0.196	32	2014/01/29	80,000,000	2013/02/08

新上市衍生認股權證(續)

股份代號	發行機構	認股權證	發行價(港元)	行使水平/ 每10單位 認購價(港元)	認購/ 行使日期	上市時之 發行單位	上市日期
23384	高盛結構產品(亞洲)有限公司	滙柴動力股份有限公司—H股2013年10月歐式認購權證A	0.271	40	2013/10/31	80,000,000	2013/02/08
23376	香港上海匯豐銀行有限公司	iShares安碩富時A50中國指數ETF2016年8月歐式認購權證A	0.15	15	2016/08/01	200,000,000	2013/02/08
23374	香港上海匯豐銀行有限公司	銀河娛樂集團有限公司2013年9月歐式認購權證A	0.25	41.88	2013/09/30	80,000,000	2013/02/08
23372	香港上海匯豐銀行有限公司	華能國際電力股份有限公司—H股2013年8月歐式認購權證A	0.32	9.38/單位	2013/08/12	60,000,000	2013/02/08
23377	香港上海匯豐銀行有限公司	利豐有限公司2014年2月歐式認購權證A	0.15	12.38	2014/02/25	150,000,000	2013/02/08
23373	香港上海匯豐銀行有限公司	金沙中國有限公司2013年9月歐式認購權證A	0.25	46.28	2013/09/23	80,000,000	2013/02/08
23393	麥格理銀行有限公司	大唐國際發電股份有限公司—H股2013年9月歐式認購權證A	0.254	3.88/單位	2013/09/03	120,000,000	2013/02/08
23390	渣打銀行	中國石油天然氣股份有限公司—H股2013年6月歐式認購權證A	0.15	12.88/單位	2013/06/27	70,000,000	2013/02/08
23388	渣打銀行	澳門博彩控股有限公司2013年8月歐式認購權證A	0.25	22.28	2013/08/29	100,000,000	2013/02/08
23389	渣打銀行	澳門博彩控股有限公司2014年5月歐式認購權證A	0.25	26.88	2014/05/02	80,000,000	2013/02/08
23371	SGA Societe Generale Acceptance N.V.	中國民生銀行股份有限公司—H股2013年8月歐式認購權證A	0.395	13.98/單位	2013/08/07	30,000,000	2013/02/08
23394	SGA Societe Generale Acceptance N.V.	聯想集團有限公司2013年7月歐式認購權證B	0.295	10.38/單位	2013/07/24	50,000,000	2013/02/08
23392	瑞士銀行	中國海洋石油有限公司2013年6月歐式認購權證D	0.15	15.32	2013/06/24	100,000,000	2013/02/08
23391	瑞士銀行	利豐有限公司2013年12月歐式認購權證B	0.15	11.48	2013/12/02	100,000,000	2013/02/08
20738*	渣打銀行	中國人壽保險股份有限公司—H股2013年7月歐式認購權證A	0.127	26.62	2013/07/22	100,000,000	2013/02/08
23410	中銀國際亞洲有限公司	華夏滬深300指數ETF2013年8月歐式認購權證B	0.19	36.08	2013/08/12	100,000,000	2013/02/14
23443	BNP Paribas Arbitrage Issuance B.V.	中國建設銀行股份有限公司—H股2013年12月歐式認購權證A	0.3	5.28/單位	2013/12/03	100,000,000	2013/02/14
23457	BNP Paribas Arbitrage Issuance B.V.	碧桂園控股有限公司2013年10月歐式認購權證A	0.26	5.68/單位	2013/10/03	51,000,000	2013/02/14
23446	BNP Paribas Arbitrage Issuance B.V.	中國人壽保險股份有限公司—H股2014年12月歐式認購權證A	0.25	19.88	2014/12/02	100,000,000	2013/02/14
23442	BNP Paribas Arbitrage Issuance B.V.	中國移動有限公司2013年12月歐式認購權證A	0.25	69.88	2013/12/03	100,000,000	2013/02/14
23448	BNP Paribas Arbitrage Issuance B.V.	金鷹商貿集團有限公司2014年1月歐式認購權證A	0.26	20.88	2014/01/03	59,000,000	2013/02/14
23445	BNP Paribas Arbitrage Issuance B.V.	中國工商銀行股份有限公司—H股2013年12月歐式認購權證B	0.31	4.80/單位	2013/12/03	100,000,000	2013/02/14
23450	BNP Paribas Arbitrage Issuance B.V.	龍湖地產有限公司2014年9月歐式認購權證A	0.26	18.8	2014/09/02	100,000,000	2013/02/14
23447	BNP Paribas Arbitrage Issuance B.V.	利福國際集團有限公司2014年1月歐式認購權證A	0.25	25.88	2014/01/03	42,000,000	2013/02/14
23449	BNP Paribas Arbitrage Issuance B.V.	中國蒙牛乳業有限公司2014年1月歐式認購權證A	0.27	30.88	2014/01/03	100,000,000	2013/02/14
23451	BNP Paribas Arbitrage Issuance B.V.	保利置業集團有限公司2013年10月歐式認購權證A	0.34	8.08/單位	2013/10/03	32,000,000	2013/02/14
23427	Credit Suisse AG	中國農業銀行股份有限公司—H股2013年8月歐式認購權證A	0.25	4.828/單位	2013/08/16	50,000,000	2013/02/14
23424	Credit Suisse AG	交通銀行股份有限公司—H股2013年8月歐式認購權證A	0.42	7.28/單位	2013/08/16	50,000,000	2013/02/14
23423	Credit Suisse AG	利豐有限公司2013年8月歐式認購權證A	0.79	11.38/單位	2013/08/16	50,000,000	2013/02/14
23459	大和資本市場香港有限公司	中國農業銀行股份有限公司—H股2013年10月歐式認購權證A	0.25	5.08/單位	2013/10/02	128,000,000	2013/02/14
23417	大和資本市場香港有限公司	中國農業銀行股份有限公司—H股2013年9月歐式認購權證C	0.25	3.68/單位	2013/09/25	98,000,000	2013/02/14
23463	大和資本市場香港有限公司	中國銀行股份有限公司—H股2013年12月歐式認購權證A	0.25	4.38/單位	2013/12/02	168,000,000	2013/02/14
23464	大和資本市場香港有限公司	中國海洋石油有限公司2013年12月歐式認購權證A	0.25	15.38	2013/12/20	80,000,000	2013/02/14
23407	東亞銀行有限公司	廣州富力地產股份有限公司—H股2013年12月歐式認購權證B	0.15	16.9	2013/12/23	70,000,000	2013/02/14
23406	東亞銀行有限公司	中聯重科股份有限公司—H股2014年4月歐式認購權證A	0.15	13.4	2014/04/07	70,000,000	2013/02/14
23412	高盛結構產品(亞洲)有限公司	中國農業銀行股份有限公司—H股2013年9月歐式認購權證A	0.251	4.88/單位	2013/09/30	80,000,000	2013/02/14
23411	高盛結構產品(亞洲)有限公司	中國人壽保險股份有限公司—H股2013年9月歐式認購權證B	0.251	27	2013/09/30	80,000,000	2013/02/14
23415	高盛結構產品(亞洲)有限公司	中國移動有限公司2013年9月歐式認購權證A	0.253	95	2013/09/30	80,000,000	2013/02/14
23416	高盛結構產品(亞洲)有限公司	中國石油化工有限公司—H股2013年8月歐式認購權證A	0.256	11/單位	2013/08/30	80,000,000	2013/02/14
23414	高盛結構產品(亞洲)有限公司	兗州煤業股份有限公司—H股2014年3月歐式認購權證A	0.153	15	2014/03/31	80,000,000	2013/02/14
23409	香港上海匯豐銀行有限公司	昆侖能源有限公司2014年11月歐式認購權證A	0.18	18.4	2014/11/03	100,000,000	2013/02/14
89007	麥格理銀行有限公司	CSOP富時中國A50 ETF2013年9月歐式認購權證A	0.426	10.88/單位	2013/09/03	25,000,000	2013/02/14
23429	麥格理銀行有限公司	理文造紙有限公司2013年9月歐式認購權證A	0.347	6.88/單位	2013/09/03	80,000,000	2013/02/14

新上市衍生認股權證(續)

股份代號	發行機構	認股權證	發行價(港元)	行使水平/ 每10單位 認購價(港元)	認購/ 行使日期	上市時之 發行單位	上市日期
23428	麥格理銀行有限公司	潍柴動力股份有限公司—H股2013年10月歐式認購權證A	0.25	42.38	2013/10/03	150,000,000	2013/02/14
23405	Merrill Lynch Int'l & Co. C.V.	iShares安碩富時A50中國指數ETF2013年7月歐式認購權證B	0.199	13.90/單位	2013/07/08	60,000,000	2013/02/14
23432	荷蘭合作銀行	安徽海螺水泥股份有限公司—H股2013年8月歐式認購權證A	0.25	35	2013/08/13	70,000,000	2013/02/14
23431	荷蘭合作銀行	中國海外發展有限公司2013年9月歐式認購權證B	0.15	27.55	2013/09/09	70,000,000	2013/02/14
23430	荷蘭合作銀行	中國石油化工股份有限公司—H股2013年8月歐式認購權證A	0.16	10.90/單位	2013/08/01	70,000,000	2013/02/14
23433	荷蘭合作銀行	中聯重科股份有限公司—H股2013年11月歐式認購權證A	0.15	12.02	2013/11/25	200,000,000	2013/02/14
23421	渣打銀行	iShares安碩富時A50中國指數ETF2014年1月歐式認購權證A	0.25	10	2014/01/06	200,000,000	2013/02/14
23419	渣打銀行	銀河娛樂集團有限公司2013年11月歐式認購權證A	0.25	42.88	2013/11/08	100,000,000	2013/02/14
23418	渣打銀行	金沙中國有限公司2013年11月歐式認購權證A	0.25	48	2013/11/08	100,000,000	2013/02/14
23458	渣打銀行	兗州煤業股份有限公司—H股2014年3月歐式認購權證A	0.25	12.02	2014/03/24	100,000,000	2013/02/14
23437	瑞士銀行	中國銀行股份有限公司—H股2013年10月歐式認購權證B	0.25	4.38/單位	2013/10/28	100,000,000	2013/02/14
23441	瑞士銀行	中國民生銀行股份有限公司—H股2013年8月歐式認購權證A	0.6	14.18/單位	2013/08/13	30,000,000	2013/02/14
23434	瑞士銀行	中國太平洋保險(集團)股份有限公司—H股2013年7月歐式認購權證C	0.17	33.93	2013/07/25	80,000,000	2013/02/14
23438	瑞士銀行	中國神華能源股份有限公司—H股2013年8月歐式認購權證A	0.25	34.88	2013/08/26	80,000,000	2013/02/14
23435	瑞士銀行	中國平安保險(集團)股份有限公司—H股2013年6月歐式認購權證A	0.46	70.93	2013/06/17	100,000,000	2013/02/14
16549 [#]	Merrill Lynch Int'l & Co. C.V.	iShares安碩富時A50中國指數ETF2013年11月歐式認購權證	0.067	13.04	2013/11/11	150,000,000	2013/02/14
20558 [#]	渣打銀行	利豐有限公司2013年12月歐式認購權證A	0.139	10	2013/12/02	80,000,000	2013/02/14
23473	Credit Suisse AG	中國銀行股份有限公司—H股2013年8月歐式認購權證B	0.25	4.18/單位	2013/08/16	50,000,000	2013/02/15
23491	大和資本市場香港有限公司	中國海外發展有限公司2013年12月歐式認購權證A	0.15	29.28	2013/12/02	80,000,000	2013/02/15
23492	大和資本市場香港有限公司	和記黃埔有限公司2013年10月歐式認購權證A	0.25	101.88	2013/10/08	128,000,000	2013/02/15
23468	香港上海匯豐銀行有限公司	中國民生銀行股份有限公司—H股2014年12月歐式認沽權證A	0.17	8.99	2014/12/22	300,000,000	2013/02/15
23465	J.P. Morgan Structured Products B.V.	中國銀行股份有限公司—H股2013年11月歐式認購權證A	0.25	4.38/單位	2013/11/01	200,000,000	2013/02/15
23489	麥格理銀行有限公司	中國農業銀行股份有限公司—H股2013年12月歐式認購權證A	0.25	5/單位	2013/12/03	100,000,000	2013/02/15
23469	麥格理銀行有限公司	中銀香港(控股)有限公司2014年10月歐式認購權證A	0.151	30	2014/10/06	150,000,000	2013/02/15
23488	麥格理銀行有限公司	中國銀行股份有限公司—H股2014年3月歐式認購權證A	0.25	4.50/單位	2014/03/04	100,000,000	2013/02/15
23490	麥格理銀行有限公司	中國建設銀行股份有限公司—H股2013年10月歐式認購權證A	0.25	7.50/單位	2013/10/03	100,000,000	2013/02/15
23487	麥格理銀行有限公司	中國南車股份有限公司—H股2014年12月歐式認購權證A	0.166	7	2014/12/18	150,000,000	2013/02/15
23499	荷蘭合作銀行	香港交易及結算所有限公司2013年7月歐式認沽權證B	0.4	125.78	2013/07/08	60,000,000	2013/02/15
23498	荷蘭合作銀行	匯豐控股有限公司2013年7月歐式認沽權證B	0.21	74.83	2013/07/23	80,000,000	2013/02/15
23486	渣打銀行	中國人壽保險股份有限公司—H股2014年8月歐式認購權證A	0.25	28.88	2014/08/08	100,000,000	2013/02/15
23484	渣打銀行	中國石油化工股份有限公司—H股2014年2月歐式認購權證A	0.25	11.88/單位	2014/02/05	100,000,000	2013/02/15
23475	渣打銀行	中國平安保險(集團)股份有限公司—H股2013年8月歐式認購權證C	0.221	82.88	2013/08/05	100,000,000	2013/02/15
23485	渣打銀行	紫金礦業集團股份有限公司—H股2013年9月歐式認購權證A	0.25	3.38/單位	2013/09/03	80,000,000	2013/02/15
23500	瑞士銀行	中國建設銀行股份有限公司—H股2013年7月歐式認購權證C	0.21	6.79/單位	2013/07/08	100,000,000	2013/02/15
23502	瑞士銀行	中國建設銀行股份有限公司—H股2013年8月歐式認購權證A	0.395	6.36/單位	2013/08/05	100,000,000	2013/02/15
23471	瑞士銀行	中國石油化工股份有限公司—H股2013年8月歐式認購權證B	0.55	9.68/單位	2013/08/14	100,000,000	2013/02/15
23495	瑞士銀行	新世界發展有限公司2014年12月歐式認購權證B	0.18	16.02	2014/12/24	150,000,000	2013/02/15
23497	瑞士銀行	新鴻基地產發展有限公司2013年8月歐式認購權證A	0.55	133.88	2013/08/14	100,000,000	2013/02/15
13981 [#]	J.P. Morgan Structured Products B.V.	中國平安保險(集團)股份有限公司—H股2013年11月歐式認購權證	0.035	78.80/100單位	2013/11/28	500,000,000	2013/02/15
23525	BNP Paribas Arbitrage Issuance B.V.	友邦保險控股有限公司2013年7月歐式認購權證A	0.15	31.05	2013/07/03	100,000,000	2013/02/18
23527	BNP Paribas Arbitrage Issuance B.V.	中國銀行股份有限公司—H股2014年8月歐式認購權證A	0.25	4.26/單位	2014/08/04	100,000,000	2013/02/18
23524	BNP Paribas Arbitrage Issuance B.V.	中國海洋石油有限公司2013年12月歐式認購權證A	0.16	16.2	2013/12/03	100,000,000	2013/02/18
23523	BNP Paribas Arbitrage Issuance B.V.	中國海洋石油有限公司2014年3月歐式認購權證A	0.15	17.82	2014/03/04	100,000,000	2013/02/18

新上市衍生認股權證(續)

股份代號	發行機構	認股權證	發行價(港元)	行使水平/ 每10單位 認購價(港元)	認購/ 行使日期	上市時之 發行單位	上市日期
23521	BNP Paribas Arbitrage Issuance B.V.	和記黃埔有限公司2013年7月歐式認購權證A	0.23	93.9	2013/07/03	94,000,000	2013/02/18
23540	Credit Suisse AG	中國中鐵股份有限公司—H股2013年8月歐式認購權證A	0.28	5.11/單位	2013/08/02	50,000,000	2013/02/18
23542	Credit Suisse AG	華潤水泥控股有限公司2013年8月歐式認購權證A	0.38	5.88/單位	2013/08/19	50,000,000	2013/02/18
23541	Credit Suisse AG	恒大地產集團有限公司2013年6月歐式認購權證A	0.2	4.59/單位	2013/06/17	50,000,000	2013/02/18
23544	Credit Suisse AG	iShares安碩富時A50中國指數ETF2013年7月歐式認購權證C	0.3	13.99/單位	2013/07/08	50,000,000	2013/02/18
23533	Credit Suisse AG	恒生指數2013年10月歐式認購權證A	0.15	24,700/7,000單位	2013/10/30	150,000,000	2013/02/18
23543	Credit Suisse AG	江西銅業股份有限公司—H股2013年5月歐式認購權證A	0.16	21	2013/05/31	70,000,000	2013/02/18
23539	Credit Suisse AG	中國平安保險(集團)股份有限公司—H股2013年7月歐式認購權證F	0.16	80	2013/07/29	80,000,000	2013/02/18
23537	大和資本市場香港有限公司	銀河娛樂集團有限公司2013年8月歐式認購權證A	0.51	29.88	2013/08/19	98,000,000	2013/02/18
23520	大和資本市場香港有限公司	銀河娛樂集團有限公司2013年10月歐式認購權證A	0.25	41.88	2013/10/02	98,000,000	2013/02/18
23534	大和資本市場香港有限公司	銀河娛樂集團有限公司2013年10月歐式認沽權證B	0.25	26.8	2013/10/15	80,000,000	2013/02/18
23536	大和資本市場香港有限公司	金沙中國有限公司2013年9月歐式認購權證A	0.28	39.8	2013/09/16	98,000,000	2013/02/18
23505	高盛結構產品(亞洲)有限公司	交通銀行股份有限公司—H股2013年9月歐式認購權證A	0.25	7.50/單位	2013/09/30	80,000,000	2013/02/18
23515	高盛結構產品(亞洲)有限公司	中國建設銀行股份有限公司—H股2013年7月歐式認購權證B	0.164	7.11/單位	2013/07/08	80,000,000	2013/02/18
23504	高盛結構產品(亞洲)有限公司	中國建設銀行股份有限公司—H股2013年9月歐式認沽權證A	0.352	6/單位	2013/09/30	80,000,000	2013/02/18
23516	高盛結構產品(亞洲)有限公司	中國移動有限公司2013年7月歐式認購權證D	0.301	88.88	2013/07/25	80,000,000	2013/02/18
23510	高盛結構產品(亞洲)有限公司	匯豐控股有限公司2013年10月歐式認購權證A	0.154	99.9	2013/10/08	80,000,000	2013/02/18
23514	高盛結構產品(亞洲)有限公司	和記黃埔有限公司2013年9月歐式認購權證B	0.374	88.88	2013/09/30	80,000,000	2013/02/18
23517	香港上海匯豐銀行有限公司	友邦保險控股有限公司2013年12月歐式認沽權證A	0.25	28.28	2013/12/31	100,000,000	2013/02/18
23530	香港上海匯豐銀行有限公司	中國人壽保險股份有限公司—H股2013年8月歐式認購權證C	0.17	26.93	2013/08/12	150,000,000	2013/02/18
23532	香港上海匯豐銀行有限公司	香港交易及結算所有限公司2014年12月歐式認購權證A	0.2	155.98/100單位	2014/12/08	200,000,000	2013/02/18
23503	麥格理銀行有限公司	富智康集團有限公司2013年8月歐式認購權證A	0.202	4/單位	2013/08/02	80,000,000	2013/02/18
23538	麥格理銀行有限公司	恒隆地產有限公司2014年3月歐式認購權證A	0.25	35	2014/03/04	150,000,000	2013/02/18
23545	Merrill Lynch Int'l & Co. C.V.	iShares安碩富時A50中國指數ETF2013年7月歐式認購權證C	0.22	14.70/單位	2013/07/15	50,000,000	2013/02/18
23529	瑞士銀行	銀河娛樂集團有限公司2013年9月歐式認購權證A	0.17	45.05	2013/09/25	80,000,000	2013/02/18
23528	瑞士銀行	永利澳門有限公司2013年8月歐式認購權證A	0.36	20.88	2013/08/19	50,000,000	2013/02/18
23580	Credit Suisse AG	恒基兆業地產有限公司2013年8月歐式認購權證A	0.28	58.98	2013/08/19	50,000,000	2013/02/19
23578	Credit Suisse AG	金沙中國有限公司2013年6月歐式認購權證A	0.28	36.9	2013/06/21	50,000,000	2013/02/19
23581	Credit Suisse AG	融創中國控股有限公司2013年8月歐式認購權證A	0.58	6.78/單位	2013/08/19	50,000,000	2013/02/19
23582	Credit Suisse AG	深圳國際控股有限公司2013年9月歐式認購權證A	0.25	1.10/單位	2013/09/30	50,000,000	2013/02/19
23570	大和資本市場香港有限公司	金沙中國有限公司2013年8月歐式認購權證A	0.53	32.8	2013/08/19	80,000,000	2013/02/19
23569	大和資本市場香港有限公司	金沙中國有限公司2013年12月歐式認沽權證A	0.25	28.8	2013/12/02	80,000,000	2013/02/19
23561	高盛結構產品(亞洲)有限公司	中國人壽保險股份有限公司—H股2013年8月歐式認購權證B	0.166	25.55	2013/08/30	100,000,000	2013/02/19
23563	J.P. Morgan Structured Products B.V.	中國人壽保險股份有限公司—H股2013年8月歐式認購權證A	0.15	26.88	2013/08/12	300,000,000	2013/02/19
23558	J.P. Morgan Structured Products B.V.	中國民生銀行股份有限公司—H股2013年8月歐式認購權證A	0.389	13.88/單位	2013/08/01	100,000,000	2013/02/19
23557	J.P. Morgan Structured Products B.V.	中國鐵建股份有限公司—H股2013年9月歐式認購權證A	0.251	10.68/單位	2013/09/02	58,000,000	2013/02/19
23556	J.P. Morgan Structured Products B.V.	銀河娛樂集團有限公司2013年8月歐式認購權證A	0.15	39.2	2013/08/01	200,000,000	2013/02/19
23553	J.P. Morgan Structured Products B.V.	恒生指數2013年9月歐式認購權證A	0.25	22,800/8,000單位	2013/09/27	300,000,000	2013/02/19
23554	J.P. Morgan Structured Products B.V.	恒生指數2013年9月歐式認購權證B	0.25	23,400/7,300單位	2013/09/27	300,000,000	2013/02/19
23555	J.P. Morgan Structured Products B.V.	恒生指數2013年9月歐式認沽權證C	0.25	22,600/8,000單位	2013/09/27	300,000,000	2013/02/19
23552	J.P. Morgan Structured Products B.V.	中國平安保險(集團)股份有限公司—H股2013年7月歐式認購權證A	0.199	75	2013/07/02	88,000,000	2013/02/19
23559	麥格理銀行有限公司	中國建材股份有限公司—H股2014年10月歐式認購權證A	0.25	14.5	2014/10/06	200,000,000	2013/02/19
23560	麥格理銀行有限公司	利豐有限公司2015年1月歐式認購權證A	0.25	11.25	2015/01/05	150,000,000	2013/02/19

新上市衍生認股權證(續)

股份代號	發行機構	認股權證	發行價(港元)	行使水平/ 每10單位 認購價(港元)	認購/ 行使日期	上市時之 發行單位	上市日期
23565	荷蘭合作銀行	長江實業(集團)有限公司2013年6月歐式認購權證A	0.43	130.1	2013/06/25	40,000,000	2013/02/19
23564	荷蘭合作銀行	中國鐵建股份有限公司-H股2013年6月歐式認購權證A	0.3	10.02/單位	2013/06/21	40,000,000	2013/02/19
23567	荷蘭合作銀行	恒大地產集團有限公司2013年7月歐式認購權證B	0.3	4.39/單位	2013/07/25	70,000,000	2013/02/19
23568	荷蘭合作銀行	江西銅業股份有限公司-H股2013年8月歐式認購權證B	0.15	21.85	2013/08/27	140,000,000	2013/02/19
23566	荷蘭合作銀行	紫金礦業集團股份有限公司-H股2013年8月歐式認購權證A	0.25	3.10/單位	2013/08/19	70,000,000	2013/02/19
23549	渣打銀行	長江實業(集團)有限公司2013年12月歐式認購權證A	0.197	108.10/100單位	2013/12/20	100,000,000	2013/02/19
23546	渣打銀行	中國神華能源股份有限公司-H股2013年8月歐式認購權證A	0.167	36.02	2013/08/28	100,000,000	2013/02/19
23577	瑞士銀行	中信証券股份有限公司-H股2013年8月歐式認購權證A	0.27	20.88	2013/08/26	80,000,000	2013/02/19
23573	瑞士銀行	恒大地產集團有限公司2013年7月歐式認購權證B	0.31	4.39/單位	2013/07/25	50,000,000	2013/02/19
23562	瑞士銀行	海通証券股份有限公司-H股2013年8月歐式認購權證A	0.25	13.88	2013/08/19	100,000,000	2013/02/19
23572	瑞士銀行	和記黃埔有限公司2013年8月歐式認購權證A	0.48	86.88	2013/08/19	200,000,000	2013/02/19
23571	瑞士銀行	利豐有限公司2013年11月歐式認購權證A	0.15	10.02	2013/11/25	100,000,000	2013/02/19
23574	瑞士銀行	澳門博彩控股有限公司2013年9月歐式認購權證A	0.15	22.93	2013/09/09	80,000,000	2013/02/19
23593	大和資本市場香港有限公司	騰訊控股有限公司2013年8月歐式認購權證A	0.23	270/100單位	2013/08/05	98,000,000	2013/02/20
23590	香港上海匯豐銀行有限公司	海通証券股份有限公司-H股2013年9月歐式認購權證A	0.16	15.02	2013/09/13	100,000,000	2013/02/20
23591	香港上海匯豐銀行有限公司	利豐有限公司2013年12月歐式認購權證A	0.15	9.99	2013/12/09	100,000,000	2013/02/20
23588	J.P. Morgan Structured Products B.V.	聯想集團有限公司2013年8月歐式認購權證B	0.25	10.88/單位	2013/08/02	100,000,000	2013/02/20
23587	J.P. Morgan Structured Products B.V.	融創中國控股有限公司2013年8月歐式認購權證A	0.258	6.88/單位	2013/08/19	50,000,000	2013/02/20
23586	J.P. Morgan Structured Products B.V.	永利澳門有限公司2013年10月歐式認購權證A	0.25	23	2013/10/03	200,000,000	2013/02/20
23594	荷蘭合作銀行	龍源電力集團股份有限公司-H股2013年8月歐式認購權證A	0.6	8.28/單位	2013/08/19	45,000,000	2013/02/20
23595	荷蘭合作銀行	中國電信股份有限公司-H股2013年7月歐式認購權證B	0.18	4.51/單位	2013/07/29	80,000,000	2013/02/20
23596	荷蘭合作銀行	騰訊控股有限公司2013年6月歐式認購權證A	0.16	257.80/100單位	2013/06/26	150,000,000	2013/02/20
23584	渣打銀行	中國民生銀行股份有限公司-H股2013年8月歐式認購權證A	0.25	14.38/單位	2013/08/20	80,000,000	2013/02/20
23607	Credit Suisse AG	中國民生銀行股份有限公司-H股2013年8月歐式認購權證B	0.7	12.98/單位	2013/08/23	60,000,000	2013/02/21
23600	高盛結構產品(亞洲)有限公司	東亞銀行有限公司2013年12月歐式認購權證A	0.254	34	2013/12/30	80,000,000	2013/02/21
23598	J.P. Morgan Structured Products B.V.	中國建設銀行股份有限公司-H股2013年9月歐式認購權證B	0.262	6.58/單位	2013/09/02	200,000,000	2013/02/21
23597	J.P. Morgan Structured Products B.V.	中國人壽保險股份有限公司-H股2013年9月歐式認購權證B	0.15	25.5	2013/09/02	388,000,000	2013/02/21
23602	瑞士銀行	中國農業銀行股份有限公司-H股2013年9月歐式認購權證C	0.15	5.09/單位	2013/09/24	100,000,000	2013/02/21
23605	瑞士銀行	中國聯合網絡通信(香港)股份有限公司2014年9月歐式認購權證A	0.18	12.8	2014/09/25	100,000,000	2013/02/21
23606	瑞士銀行	保利協鑫能源控股有限公司2013年9月歐式認購權證A	0.35	2.38/單位	2013/09/16	60,000,000	2013/02/21
17196 [#]	大和資本市場香港有限公司	iShares安碩富時A50中國指數ETF2013年11月歐式認購權證A	0.05	13	2013/11/01	612,000,000	2013/02/21
21499 [#]	荷蘭合作銀行	金沙中國有限公司2013年6月歐式認購權證A	0.074	30	2013/06/24	140,000,000	2013/02/21
23614	大和資本市場香港有限公司	中國石油化工股份有限公司-H股2013年7月歐式認購權證A	0.41	9.088/單位	2013/07/02	98,000,000	2013/02/22
23609	香港上海匯豐銀行有限公司	中國農業銀行股份有限公司-H股2013年8月歐式認購權證B	0.15	4.83/單位	2013/08/09	80,000,000	2013/02/22
23608	香港上海匯豐銀行有限公司	中國銀行股份有限公司-H股2013年10月歐式認購權證B	0.16	4.39/單位	2013/10/21	80,000,000	2013/02/22
23610	麥格理銀行有限公司	吉利汽車控股有限公司2013年10月歐式認購權證A	0.25	6/單位	2013/10/03	80,000,000	2013/02/22
23611	瑞士銀行	友邦保險控股有限公司2013年10月歐式認購權證A	0.185	32.93	2013/10/21	100,000,000	2013/02/22
23612	瑞士銀行	中國人壽保險股份有限公司-H股2013年8月歐式認購權證C	0.175	25.55	2013/08/30	200,000,000	2013/02/22
19623 [#]	大和資本市場香港有限公司	中國海洋石油有限公司2013年10月歐式認購權證A	0.091	16.28	2013/10/07	300,000,000	2013/02/22
23620	J.P. Morgan Structured Products B.V.	華夏滬深300指數ETF2013年11月歐式認購權證A	0.25	38.88	2013/11/01	180,000,000	2013/02/25
23621	麥格理銀行有限公司	鞍鋼股份有限公司-H股2013年10月歐式認購權證A	0.251	8.80/單位	2013/10/03	45,000,000	2013/02/25
23615	麥格理銀行有限公司	比亞迪股份有限公司-H股2013年9月歐式認購權證A	0.25	40.88	2013/09/03	180,000,000	2013/02/25
23618	麥格理銀行有限公司	中國民生銀行股份有限公司-H股2013年10月歐式認購權證A	0.376	15/單位	2013/10/03	80,000,000	2013/02/25

新上市衍生認股權證(續)

股份代號	發行機構	認股權證	發行價(港元)	行使水平/ 每10單位 認購價(港元)	認購/ 行使日期	上市時之 發行單位	上市日期
23617	麥格理銀行有限公司	中國民生銀行股份有限公司—H股2014年8月歐式認購權證A	0.25	11	2014/08/04	250,000,000	2013/02/25
23625	瑞士銀行	中國海洋石油有限公司2013年11月歐式認購權證C	0.17	16.2	2013/11/20	100,000,000	2013/02/25
23624	瑞士銀行	吉利汽車控股有限公司2013年7月歐式認購權證A	0.37	5.39/單位	2013/07/24	50,000,000	2013/02/25
23623	瑞士銀行	匯豐控股有限公司2013年8月歐式認購權證A	0.15	100.1	2013/08/26	100,000,000	2013/02/25
23622	瑞士銀行	招金礦業股份有限公司—H股2013年9月歐式認購權證A	0.15	11.42	2013/09/25	100,000,000	2013/02/25
23626	瑞士銀行	紫金礦業集團股份有限公司—H股2013年7月歐式認購權證B	0.175	3.01/單位	2013/07/29	60,000,000	2013/02/25
23668	Credit Suisse AG	比亞迪股份有限公司—H股2013年8月歐式認購權證A	0.38	33.68	2013/08/26	70,000,000	2013/02/26
23667	Credit Suisse AG	中國人壽保險股份有限公司—H股2013年8月歐式認購權證B	0.15	25.5	2013/08/30	70,000,000	2013/02/26
23669	Credit Suisse AG	CSOP 富時中國A50 ETF2013年6月歐式認購權證E	0.18	13/單位	2013/06/28	80,000,000	2013/02/26
23670	Credit Suisse AG	iShares 安碩富時A50中國指數ETF2013年8月歐式認購權證B	0.41	12.98/單位	2013/08/26	80,000,000	2013/02/26
23665	Credit Suisse AG	銀河娛樂集團有限公司2013年6月歐式認購權證A	0.21	35	2013/06/28	70,000,000	2013/02/26
23666	Credit Suisse AG	中國旭光高新材料集團有限公司2013年7月歐式認購權證A	0.16	2.29/單位	2013/07/22	70,000,000	2013/02/26
23664	Credit Suisse AG	騰訊控股有限公司2013年6月歐式認購權證C	0.15	268.80/100單位	2013/06/24	70,000,000	2013/02/26
23691	大和資本市場香港有限公司	中國建設銀行股份有限公司—H股2013年7月歐式認購權證B	0.39	6.20/單位	2013/07/22	128,000,000	2013/02/26
23656	高盛結構產品(亞洲)有限公司	瑞聲科技控股有限公司2013年12月歐式認購權證A	0.251	36	2013/12/16	80,000,000	2013/02/26
23651	高盛結構產品(亞洲)有限公司	華夏滬深300指數ETF2013年12月歐式認購權證B	0.171	38.9	2013/12/17	80,000,000	2013/02/26
23653	高盛結構產品(亞洲)有限公司	重慶農村商業銀行股份有限公司—H股2013年12月歐式認購權證A	0.404	5.28/單位	2013/12/02	80,000,000	2013/02/26
23652	高盛結構產品(亞洲)有限公司	iShares 安碩富時A50中國指數ETF2013年9月歐式認購權證C	0.252	14.28/單位	2013/09/09	80,000,000	2013/02/26
23645	香港上海匯豐銀行有限公司	中國鋁業股份有限公司—H股2013年8月歐式認購權證A	0.25	4.18/單位	2013/08/28	50,000,000	2013/02/26
23644	香港上海匯豐銀行有限公司	中國神華能源股份有限公司—H股2013年11月歐式認購權證A	0.25	33.28	2013/11/29	100,000,000	2013/02/26
23643	香港上海匯豐銀行有限公司	紫金礦業集團股份有限公司—H股2013年8月歐式認購權證A	0.18	3.09/單位	2013/08/28	60,000,000	2013/02/26
23676	J.P. Morgan Structured Products B.V.	龍源電力集團股份有限公司—H股2013年9月歐式認購權證A	0.277	8.50/單位	2013/09/02	60,000,000	2013/02/26
23675	J.P. Morgan Structured Products B.V.	銀河娛樂集團有限公司2013年9月歐式認購權證A	0.25	30	2013/09/02	200,000,000	2013/02/26
23637	J.P. Morgan Structured Products B.V.	恒基兆業地產有限公司2013年9月歐式認購權證A	0.25	60.88	2013/09/02	80,000,000	2013/02/26
23672	J.P. Morgan Structured Products B.V.	金沙中國有限公司2013年9月歐式認購權證A	0.25	32	2013/09/02	200,000,000	2013/02/26
23671	J.P. Morgan Structured Products B.V.	SPDR 全ETF2013年9月歐式認購權證B	0.387	1,300/100單位	2013/09/02	100,000,000	2013/02/26
23690	麥格理銀行有限公司	CSOP 富時中國A50 ETF2013年8月歐式認購權證A	0.3	12.50/單位	2013/08/02	50,000,000	2013/02/26
23687	麥格理銀行有限公司	iShares 安碩富時A50中國指數ETF2013年7月歐式認購權證C	0.383	12.40/單位	2013/07/03	50,000,000	2013/02/26
23663	麥格理銀行有限公司	中國雨潤食品集團有限公司2013年7月歐式認購權證B	0.412	6.68/單位	2013/07/09	80,000,000	2013/02/26
23635	Merrill Lynch Int'l & Co. C.V.	華夏滬深300指數ETF2013年8月歐式認購權證A	0.15	36.13	2013/08/05	70,000,000	2013/02/26
23628	Merrill Lynch Int'l & Co. C.V.	中國建設銀行股份有限公司—H股2013年6月歐式認購權證B	0.21	6.69/單位	2013/06/27	50,000,000	2013/02/26
23630	Merrill Lynch Int'l & Co. C.V.	中國石油化工有限公司—H股2013年9月歐式認購權證A	0.29	9.89/單位	2013/09/23	40,000,000	2013/02/26
23632	Merrill Lynch Int'l & Co. C.V.	匯豐控股有限公司2013年8月歐式認購權證A	0.153	100.05	2013/08/26	70,000,000	2013/02/26
23631	Merrill Lynch Int'l & Co. C.V.	匯豐控股有限公司2013年7月歐式認購權證E	0.285	79.95	2013/07/26	40,000,000	2013/02/26
23634	Merrill Lynch Int'l & Co. C.V.	騰訊控股有限公司2013年8月歐式認購權證B	0.28	268.98/100單位	2013/08/27	60,000,000	2013/02/26
23633	Merrill Lynch Int'l & Co. C.V.	騰訊控股有限公司2013年9月歐式認購權證A	0.201	288.98/100單位	2013/09/02	60,000,000	2013/02/26
23629	Merrill Lynch Int'l & Co. C.V.	騰訊控股有限公司2013年8月歐式認購權證A	0.216	269.80/100單位	2013/08/05	50,000,000	2013/02/26
23657	荷蘭合作銀行	中國銀行股份有限公司—H股2013年8月歐式認購權證B	0.15	4.19/單位	2013/08/09	100,000,000	2013/02/26
23658	荷蘭合作銀行	中國建材股份有限公司—H股2013年6月歐式認購權證A	0.56	14.02/單位	2013/06/28	50,000,000	2013/02/26
23659	荷蘭合作銀行	中海發展股份有限公司—H股2013年9月歐式認購權證A	0.5	4.90/單位	2013/09/09	50,000,000	2013/02/26
23660	荷蘭合作銀行	保利協鑫能源控股有限公司2013年7月歐式認購權證B	0.23	2.69/單位	2013/07/26	100,000,000	2013/02/26
23661	荷蘭合作銀行	吉利汽車控股有限公司2013年7月歐式認購權證B	0.35	5.39/單位	2013/07/24	50,000,000	2013/02/26
23650	渣打銀行	比亞迪股份有限公司—H股2013年10月歐式認購權證A	0.26	38.38	2013/10/08	100,000,000	2013/02/26

新上市衍生認股權證(續)

股份代號	發行機構	認股權證	發行價(港元)	行使水平/ 每10單位 認購價(港元)	認購/ 行使日期	上市時之 發行單位	上市日期
23649	渣打銀行	iShares安碩富時A50中國指數ETF2014年10月歐式認購權證A	0.16	11.62	2014/10/28	200,000,000	2013/02/26
23678	瑞士銀行	友邦保險控股有限公司2013年10月歐式認購權證B	0.15	34.33	2013/10/07	100,000,000	2013/02/26
23681	瑞士銀行	比亞迪股份有限公司-H股2013年8月歐式認購權證A	0.3	34.88	2013/08/26	100,000,000	2013/02/26
23684	瑞士銀行	中國人壽保險股份有限公司-H股2013年8月歐式認購權證D	0.2	23.53	2013/08/05	200,000,000	2013/02/26
23677	瑞士銀行	中國移動有限公司2013年7月歐式認購權證D	0.205	92.93	2013/07/24	200,000,000	2013/02/26
23692	瑞士銀行	CSOP富時中國A50 ETF2013年8月歐式認購權證A	0.55	11.88/單位	2013/08/26	100,000,000	2013/02/26
23693	瑞士銀行	恒生指數2013年7月歐式認購權證C	0.15	23,500/6,000單位	2013/07/30	300,000,000	2013/02/26
23709	中銀國際亞洲有限公司	中國人壽保險股份有限公司-H股2013年9月歐式認購權證A	0.15	20.88	2013/09/30	100,000,000	2013/02/27
23708	中銀國際亞洲有限公司	中國平安保險(集團)股份有限公司-H股2013年8月歐式認購權證A	0.2	76	2013/08/09	100,000,000	2013/02/27
23744	BNP Paribas Arbitrage Issuance B.V.	領匯房地產投資信託基金2014年3月歐式認購權證A	0.26	51	2014/03/04	100,000,000	2013/02/27
23746	BNP Paribas Arbitrage Issuance B.V.	上海醫藥集團股份有限公司-H股2014年10月歐式認購權證A	0.34	17.88	2014/10/06	31,000,000	2013/02/27
23745	BNP Paribas Arbitrage Issuance B.V.	深圳國際控股有限公司2014年2月歐式認購權證A	0.3	1.30/單位	2014/02/05	100,000,000	2013/02/27
23743	BNP Paribas Arbitrage Issuance B.V.	中國雨潤食品集團有限公司2013年10月歐式認購權證A	0.55	7/單位	2013/10/03	38,000,000	2013/02/27
23730	Credit Suisse AG	安徽海螺水泥股份有限公司-H股2013年6月歐式認購權證A	0.17	30.9	2013/06/21	70,000,000	2013/02/27
23727	Credit Suisse AG	中信証券股份有限公司-H股2013年8月歐式認購權證A	0.2	20.9	2013/08/19	50,000,000	2013/02/27
23728	Credit Suisse AG	中信証券股份有限公司-H股2013年9月歐式認購權證A	0.15	24	2013/09/13	70,000,000	2013/02/27
23739	Credit Suisse AG	中國南車股份有限公司-H股2013年8月歐式認購權證A	0.5	7.88/單位	2013/08/30	50,000,000	2013/02/27
23738	Credit Suisse AG	大唐國際發電股份有限公司-H股2013年8月歐式認購權證A	0.28	3.78/單位	2013/08/30	50,000,000	2013/02/27
23724	Credit Suisse AG	保利協鑫能源控股有限公司2013年7月歐式認購權證A	0.2	2.69/單位	2013/07/29	50,000,000	2013/02/27
23722	Credit Suisse AG	中國人民財產保險股份有限公司-H股2013年7月歐式認購權證A	0.75	12.02/單位	2013/07/29	50,000,000	2013/02/27
23723	Credit Suisse AG	澳門博彩控股有限公司2013年6月歐式認購權證A	0.18	19.3	2013/06/24	60,000,000	2013/02/27
23733	Credit Suisse AG	深圳國際控股有限公司2013年9月歐式認購權證B	0.25	1.20/單位	2013/09/06	50,000,000	2013/02/27
23731	Credit Suisse AG	兗州煤業股份有限公司-H股2013年5月歐式認購權證B	0.4	13.90/單位	2013/05/31	50,000,000	2013/02/27
23741	Citigroup Global Markets Holdings Inc.	香港交易及結算有限公司2013年9月歐式認購權證A	0.4	165	2013/09/26	100,000,000	2013/02/27
23742	Citigroup Global Markets Holdings Inc.	匯豐控股有限公司2013年11月歐式認購權證A	0.26	96.68	2013/11/01	100,000,000	2013/02/27
23740	Citigroup Global Markets Holdings Inc.	和記黃埔有限公司2013年10月歐式認購權證A	0.3	93.88	2013/10/28	100,000,000	2013/02/27
23747	大和資本市場香港有限公司	友邦保險控股有限公司2013年9月歐式認購權證B	0.25	32.88	2013/09/16	128,000,000	2013/02/27
23749	大和資本市場香港有限公司	友邦保險控股有限公司2013年12月歐式認購權證A	0.25	29.8	2013/12/20	98,000,000	2013/02/27
23710	高盛結構產品(亞洲)有限公司	雅居樂地產控股有限公司2014年7月歐式認購權證A	0.152	11.66	2014/07/28	80,000,000	2013/02/27
23718	高盛結構產品(亞洲)有限公司	百麗國際控股有限公司2013年11月歐式認購權證A	0.181	21	2013/11/18	80,000,000	2013/02/27
23720	高盛結構產品(亞洲)有限公司	華晨中國汽車控股有限公司2014年3月歐式認購權證A	0.188	12.14	2014/03/26	80,000,000	2013/02/27
23719	高盛結構產品(亞洲)有限公司	華潤燃氣控股有限公司2014年2月歐式認購權證A	0.25	19.88	2014/02/24	80,000,000	2013/02/27
23714	高盛結構產品(亞洲)有限公司	SPDR金ETF2013年11月歐式認購權證A	0.259	1,338/100單位	2013/11/25	80,000,000	2013/02/27
23716	高盛結構產品(亞洲)有限公司	太古地產有限公司2013年12月歐式認購權證A	0.251	32.88	2013/12/23	80,000,000	2013/02/27
23694	香港上海匯豐銀行有限公司	中海集裝箱運輸股份有限公司-H股2013年9月歐式認購權證A	0.25	2.68/單位	2013/09/09	60,000,000	2013/02/27
23695	香港上海匯豐銀行有限公司	富智康集團有限公司2013年10月歐式認購權證A	0.25	4.18/單位	2013/10/28	60,000,000	2013/02/27
23702	麥格理銀行有限公司	華夏滬深300指數ETF2013年10月歐式認購權證A	0.25	36	2013/10/03	100,000,000	2013/02/27
23703	麥格理銀行有限公司	中國中煤能源股份有限公司-H股2013年10月歐式認購權證A	0.25	9.50/單位	2013/10/03	100,000,000	2013/02/27
23704	麥格理銀行有限公司	中國中鐵股份有限公司-H股2013年10月歐式認購權證A	0.25	5.28/單位	2013/10/03	100,000,000	2013/02/27
23707	麥格理銀行有限公司	中海發展股份有限公司-H股2013年8月歐式認購權證A	0.25	5.28/單位	2013/08/27	80,000,000	2013/02/27
23706	麥格理銀行有限公司	美高梅中國控股有限公司2013年10月歐式認購權證A	0.25	18.5	2013/10/03	100,000,000	2013/02/27
23698	渣打銀行	華夏滬深300指數ETF2013年8月歐式認購權證B	0.15	36.13	2013/08/05	100,000,000	2013/02/27
23697	渣打銀行	華夏滬深300指數ETF2013年9月歐式認購權證A	0.25	33.88	2013/09/06	150,000,000	2013/02/27

新上市衍生認股權證(續)

股份代號	發行機構	認股權證	發行價(港元)	行使水平/ 每10單位 認購價(港元)	認購/ 行使日期	上市時之 發行單位	上市日期
23701	渣打銀行	長江實業(集團)有限公司2013年7月歐式認購權證A	0.26	138.08	2013/07/15	50,000,000	2013/02/27
23696	渣打銀行	CSOP 富時中國A50 ETF2013年9月歐式認購權證B	0.25	13.88/單位	2013/09/06	80,000,000	2013/02/27
23699	渣打銀行	思捷環球控股有限公司2013年9月歐式認購權證A	0.25	8.88	2013/09/10	100,000,000	2013/02/27
12399 [#]	渣打銀行	恒大地產集團有限公司2013年8月歐式認購權證	0.033	4.28	2013/08/01	310,000,000	2013/02/27
23800	Credit Suisse AG	友邦保險控股有限公司2013年6月歐式認購權證C	0.15	30.95	2013/06/07	70,000,000	2013/02/28
23797	Credit Suisse AG	中國中煤能源股份有限公司—H股2013年6月歐式認購權證A	0.2	8.89/單位	2013/06/24	50,000,000	2013/02/28
23798	Credit Suisse AG	中國電信股份有限公司—H股2013年7月歐式認購權證A	0.255	4.29/單位	2013/07/29	50,000,000	2013/02/28
23799	Credit Suisse AG	吉利汽車控股有限公司2013年8月歐式認購權證A	0.26	5.58/單位	2013/08/30	50,000,000	2013/02/28
23801	Credit Suisse AG	SPDR 金ETF2013年8月歐式認購權證A	0.43	1,288.80/100單位	2013/08/30	50,000,000	2013/02/28
23796	Credit Suisse AG	渣打集團有限公司2013年12月歐式認購權證A	0.15	230/100單位	2013/12/20	70,000,000	2013/02/28
23757	大和資本市場香港有限公司	恒生指數2013年8月歐式認購權證B	0.25	22,600/8,200單位	2013/08/29	200,000,000	2013/02/28
23760	大和資本市場香港有限公司	恒生指數2013年8月歐式認購權證C	0.25	21,400/9,800單位	2013/08/29	200,000,000	2013/02/28
23792	大和資本市場香港有限公司	恒生指數2013年8月歐式認購權證D	0.25	22,600/7,800單位	2013/08/29	200,000,000	2013/02/28
23795	大和資本市場香港有限公司	恒生指數2013年8月歐式認購權證E	0.25	23,800/10,000單位	2013/08/29	200,000,000	2013/02/28
23751	高盛結構產品(亞洲)有限公司	中國銀行股份有限公司—H股2013年8月歐式認購權證A	0.15	4.18/單位	2013/08/16	80,000,000	2013/02/28
23754	高盛結構產品(亞洲)有限公司	中國中煤能源股份有限公司—H股2013年6月歐式認購權證A	0.151	8.88/單位	2013/06/26	80,000,000	2013/02/28
23750	高盛結構產品(亞洲)有限公司	中國太平洋保險(集團)股份有限公司—H股2013年12月歐式認購權證A	0.252	31.88	2013/12/30	80,000,000	2013/02/28
23755	高盛結構產品(亞洲)有限公司	中國聯合網絡通信(香港)股份有限公司2014年9月歐式認購權證A	0.152	12.78	2014/09/29	80,000,000	2013/02/28
23756	高盛結構產品(亞洲)有限公司	中國雨潤食品集團有限公司2013年12月歐式認購權證B	0.518	7.50/單位	2013/12/30	80,000,000	2013/02/28
23769	香港上海匯豐銀行有限公司	吉利汽車控股有限公司2013年10月歐式認購權證A	0.25	5.68/單位	2013/10/15	60,000,000	2013/02/28
23770	香港上海匯豐銀行有限公司	恒生指數2013年7月歐式認購權證B	0.15	22,100/7,200單位	2013/07/30	250,000,000	2013/02/28
23781	J.P. Morgan Structured Products B.V.	比亞迪股份有限公司—H股2013年9月歐式認購權證A	0.25	36.88	2013/09/02	100,000,000	2013/02/28
23780	J.P. Morgan Structured Products B.V.	中國人壽保險股份有限公司—H股2013年9月歐式認購權證C	0.25	24	2013/09/02	300,000,000	2013/02/28
23779	J.P. Morgan Structured Products B.V.	中國海洋石油有限公司2013年7月歐式認購權證A	0.448	17.60/單位	2013/07/22	100,000,000	2013/02/28
23776	J.P. Morgan Structured Products B.V.	香港交易及結算有限公司2013年9月歐式認購權證A	0.324	165	2013/09/02	100,000,000	2013/02/28
23775	J.P. Morgan Structured Products B.V.	匯豐控股有限公司2013年9月歐式認購權證B	0.25	95	2013/09/02	200,000,000	2013/02/28
23778	J.P. Morgan Structured Products B.V.	恒生中國企業指數2013年9月歐式認購權證B	0.25	11,400/4,200單位	2013/09/27	300,000,000	2013/02/28
23774	J.P. Morgan Structured Products B.V.	騰訊控股有限公司2013年10月歐式認購權證B	0.25	300/100單位	2013/10/02	200,000,000	2013/02/28
23773	J.P. Morgan Structured Products B.V.	騰訊控股有限公司2013年10月歐式認購權證A	0.25	265/100單位	2013/10/02	200,000,000	2013/02/28
23768	麥格理銀行有限公司	國藥控股股份有限公司—H股2013年10月歐式認購權證A	0.25	28.88	2013/10/03	200,000,000	2013/02/28
23766	麥格理銀行有限公司	上海醫藥集團股份有限公司—H股2014年3月歐式認購權證A	0.25	18.88	2014/03/04	200,000,000	2013/02/28
23767	麥格理銀行有限公司	深圳國際控股有限公司2013年10月歐式認購權證A	0.25	1.38/單位	2013/10/03	80,000,000	2013/02/28
23765	麥格理銀行有限公司	紫金礦業集團股份有限公司—H股2013年10月歐式認購權證A	0.25	3.10/單位	2013/10/03	100,000,000	2013/02/28
23761	荷蘭合作銀行	銀河娛樂集團有限公司2013年8月歐式認購權證B	0.25	30.8	2013/08/30	100,000,000	2013/02/28
23763	荷蘭合作銀行	中國旭光高新材料集團有限公司2013年8月歐式認購權證A	0.25	2.10/單位	2013/08/30	80,000,000	2013/02/28
23762	荷蘭合作銀行	金沙中國有限公司2013年8月歐式認購權證A	0.25	32.8	2013/08/30	100,000,000	2013/02/28
23764	荷蘭合作銀行	SPDR 金ETF2013年8月歐式認購權證A	0.5	1,280/100單位	2013/08/30	80,000,000	2013/02/28
23784	渣打銀行	中信泰富有限公司2014年2月歐式認購權證A	0.25	10.78	2014/02/07	100,000,000	2013/02/28
23782	渣打銀行	恒生指數2013年8月歐式認購權證A	0.15	23,900/6,000單位	2013/08/29	100,000,000	2013/02/28
23785	渣打銀行	恒生指數2013年7月歐式認購權證B	0.17	23,500/9,000單位	2013/07/30	100,000,000	2013/02/28
23783	渣打銀行	紫金礦業集團股份有限公司—H股2013年10月歐式認購權證A	0.25	2.88/單位	2013/10/08	80,000,000	2013/02/28
23788	瑞士銀行	華夏滬深300指數ETF2013年9月歐式認購權證D	0.24	32.73	2013/09/02	100,000,000	2013/02/28
23790	瑞士銀行	香港交易及結算有限公司2014年7月歐式認購權證A	0.18	149.09/100單位	2014/07/16	300,000,000	2013/02/28

新上市衍生認股權證(續)

股份代號	發行機構	認股權證	發行價(港元)	行使水平/ 每10單位 認購價(港元)	認購/ 行使日期	上市時之 發行單位	上市日期
23787	瑞士銀行	恒生指數2013年7月歐式認購權證D	0.18	22,900/6,800單位	2013/07/30	300,000,000	2013/02/28
23789	瑞士銀行	SPDR金ETF2013年8月歐式認購權證A	0.42	1,288/100單位	2013/08/27	100,000,000	2013/02/28
14442*	渣打銀行	iShares安碩富時A50中國指數ETF2013年10月歐式認購權證	0.031	13.02	2013/10/28	350,000,000	2013/02/28
23843	大和資本市場香港有限公司	中國人壽保險股份有限公司—H股2013年10月歐式認購權證B	0.25	24.28	2013/10/18	188,000,000	2013/03/01
23845	大和資本市場香港有限公司	中國移動有限公司2013年7月歐式認購權證A	0.32	90.05	2013/07/25	138,000,000	2013/03/01
23846	大和資本市場香港有限公司	中國移動有限公司2013年7月歐式認沽權證B	0.25	79.95	2013/07/02	98,000,000	2013/03/01
23842	大和資本市場香港有限公司	匯豐控股有限公司2013年9月歐式認購權證A	0.15	93.93	2013/09/02	158,000,000	2013/03/01
23833	東亞銀行有限公司	比亞迪股份有限公司—H股2013年11月歐式認購權證A	0.25	42.211	2013/11/22	50,000,000	2013/03/01
23834	東亞銀行有限公司	中國移動有限公司2014年2月歐式認購權證A	0.25	105	2014/02/06	40,000,000	2013/03/01
23835	東亞銀行有限公司	富智康集團有限公司2013年9月歐式認購權證A	0.25	4.20/單位	2013/09/06	40,000,000	2013/03/01
23832	東亞銀行有限公司	中國平安保險(集團)股份有限公司—H股2013年9月歐式認購權證B	0.3	73.88	2013/09/06	35,000,000	2013/03/01
23847	高盛結構產品(亞洲)有限公司	友邦保險控股有限公司2013年9月歐式認沽權證B	0.264	31.68	2013/09/30	80,000,000	2013/03/01
23848	高盛結構產品(亞洲)有限公司	華潤水泥控股有限公司2013年12月歐式認購權證A	0.333	5.80/單位	2013/12/30	80,000,000	2013/03/01
23825	J.P. Morgan Structured Products B.V.	長江實業(集團)有限公司2013年9月歐式認購權證A	0.25	140	2013/09/02	100,000,000	2013/03/01
23818	J.P. Morgan Structured Products B.V.	中國神華能源股份有限公司—H股2013年9月歐式認購權證A	0.251	30	2013/09/02	200,000,000	2013/03/01
23819	J.P. Morgan Structured Products B.V.	中國神華能源股份有限公司—H股2013年10月歐式認購權證A	0.25	32.5	2013/10/02	200,000,000	2013/03/01
23821	J.P. Morgan Structured Products B.V.	吉利汽車控股有限公司2013年9月歐式認購權證B	0.251	5.50/單位	2013/09/02	200,000,000	2013/03/01
23823	J.P. Morgan Structured Products B.V.	長城汽車股份有限公司—H股2013年9月歐式認購權證A	0.25	35	2013/09/02	200,000,000	2013/03/01
23824	J.P. Morgan Structured Products B.V.	PRADA S.p.A.2013年9月歐式認購權證A	0.414	90	2013/09/02	80,000,000	2013/03/01
23822	J.P. Morgan Structured Products B.V.	國藥控股股份有限公司—H股2013年9月歐式認購權證A	0.251	30	2013/09/02	80,000,000	2013/03/01
23829	麥格理銀行有限公司	北控水務集團有限公司2013年11月歐式認購權證A	0.25	2.88/單位	2013/11/04	80,000,000	2013/03/01
23838	麥格理銀行有限公司	中國燃氣控股有限公司2014年12月歐式認購權證A	0.163	7.28	2014/12/11	180,000,000	2013/03/01
23830	麥格理銀行有限公司	長江基建集團有限公司2013年11月歐式認購權證A	0.25	60	2013/11/04	180,000,000	2013/03/01
23836	麥格理銀行有限公司	電能實業有限公司2014年2月歐式認購權證A	0.25	78.88	2014/02/05	180,000,000	2013/03/01
23840	麥格理銀行有限公司	融創中國控股有限公司2013年10月歐式認購權證A	0.761	7.38/單位	2013/10/03	80,000,000	2013/03/01
23826	麥格理銀行有限公司	青島啤酒股份有限公司—H股2013年9月歐式認購權證A	0.25	55	2013/09/03	80,000,000	2013/03/01
23802	Merrill Lynch Int'l & Co. C.V.	友邦保險控股有限公司2013年9月歐式認購權證B	0.154	33.93	2013/09/09	70,000,000	2013/03/01
23808	Merrill Lynch Int'l & Co. C.V.	長江實業(集團)有限公司2013年9月歐式認購權證A	0.58	126.01	2013/09/02	40,000,000	2013/03/01
23804	Merrill Lynch Int'l & Co. C.V.	中國神華能源股份有限公司—H股2013年11月歐式認購權證A	0.25	31.01	2013/11/25	40,000,000	2013/03/01
23806	Merrill Lynch Int'l & Co. C.V.	香港交易及結算所有限公司2013年9月歐式認購權證A	0.79	150.01	2013/09/02	40,000,000	2013/03/01
23807	Merrill Lynch Int'l & Co. C.V.	江西銅業股份有限公司—H股2013年12月歐式認購權證A	0.25	19.61	2013/12/16	40,000,000	2013/03/01
23812	渣打銀行	中國中煤能源股份有限公司—H股2013年9月歐式認購權證A	0.35	8.88/單位	2013/09/05	80,000,000	2013/03/01
23810	渣打銀行	CSOP富時中國A50 ETF2015年11月歐式認購權證A	0.255	11.2	2015/11/02	100,000,000	2013/03/01
23816	渣打銀行	中國南車股份有限公司—H股2013年9月歐式認購權證A	0.35	8.88/單位	2013/09/05	60,000,000	2013/03/01
23817	渣打銀行	中國南車股份有限公司—H股2014年12月歐式認購權證A	0.208	5.88	2014/12/15	200,000,000	2013/03/01
23865	BNP Paribas Arbitrage Issuance B.V.	長江實業(集團)有限公司2013年9月歐式認購權證A	0.31	135	2013/09/04	60,000,000	2013/03/04
23863	BNP Paribas Arbitrage Issuance B.V.	新鴻基地產發展有限公司2013年10月歐式認購權證B	0.35	136	2013/10/03	70,000,000	2013/03/04
23866	Credit Suisse AG	中國神華能源股份有限公司—H股2013年9月歐式認購權證A	0.99	31.88/單位	2013/09/03	50,000,000	2013/03/04
23868	Credit Suisse AG	恒大地產集團有限公司2013年6月歐式認購權證B	0.31	3.99/單位	2013/06/21	50,000,000	2013/03/04
23867	Credit Suisse AG	澳門博彩控股有限公司2013年9月歐式認購權證A	0.15	22.88	2013/09/09	70,000,000	2013/03/04
23869	Citigroup Global Markets Holdings Inc.	中國石油化工股份有限公司—H股2013年8月歐式認購權證B	0.185	10.18/單位	2013/08/29	100,000,000	2013/03/04
23861	大和資本市場香港有限公司	中國建設銀行股份有限公司—H股2013年7月歐式認購權證C	0.15	7/單位	2013/07/26	128,000,000	2013/03/04
23860	大和資本市場香港有限公司	中國人壽保險股份有限公司—H股2013年10月歐式認沽權證C	0.15	20.85	2013/10/02	98,000,000	2013/03/04

新上市衍生認股權證(續)

股份代號	發行機構	認股權證	發行價(港元)	行使水平/ 每10單位 認購價(港元)	認購/ 行使日期	上市時之 發行單位	上市日期
23862	大和資本市場香港有限公司	中國平安保險(集團)股份有限公司—H股2013年8月歐式認購權證A	0.24	72.9	2013/08/19	98,000,000	2013/03/04
23854	香港上海匯豐銀行有限公司	恒生指數2013年9月歐式認購權證C	0.15	23,500/7,300單位	2013/09/27	250,000,000	2013/03/04
23853	香港上海匯豐銀行有限公司	恒生指數2013年10月歐式認購權證A	0.19	23,100/6,800單位	2013/10/30	250,000,000	2013/03/04
23852	香港上海匯豐銀行有限公司	恒生指數2013年9月歐式認沽權證B	0.25	23,100/6,800單位	2013/09/27	250,000,000	2013/03/04
23855	香港上海匯豐銀行有限公司	恒生指數2013年9月歐式認沽權證D	0.15	21,100/6,000單位	2013/09/27	250,000,000	2013/03/04
23851	麥格理銀行有限公司	長江實業(集團)有限公司2013年6月歐式認購權證A	0.15	133.88	2013/06/25	200,000,000	2013/03/04
23850	麥格理銀行有限公司	恒基兆業地產有限公司2013年11月歐式認購權證A	0.25	60	2013/11/04	180,000,000	2013/03/04
23858	麥格理銀行有限公司	領匯房地產投資信託基金2013年12月歐式認沽權證A	0.25	35	2013/12/03	200,000,000	2013/03/04
23849	麥格理銀行有限公司	新鴻基地產發展有限公司2013年7月歐式認購權證B	0.217	129.88	2013/07/03	200,000,000	2013/03/04
23859	麥格理銀行有限公司	騰訊控股有限公司2013年9月歐式認沽權證A	0.154	250/100單位	2013/09/03	250,000,000	2013/03/04
23856	渣打銀行	中國中煤能源股份有限公司—H股2014年11月歐式認購權證A	0.25	5.48	2014/11/03	200,000,000	2013/03/04
23873	中銀國際亞洲有限公司	中國人壽保險股份有限公司—H股2013年8月歐式認購權證A	0.15	23.48	2013/08/05	100,000,000	2013/03/05
23874	中銀國際亞洲有限公司	新鴻基地產發展有限公司2013年7月歐式認購權證A	0.23	129.88	2013/07/12	100,000,000	2013/03/05
23892	BNP Paribas Arbitrage Issuance B.V.	中國神華能源股份有限公司—H股2013年10月歐式認購權證B	0.25	29.5	2013/10/03	100,000,000	2013/03/05
23889	BNP Paribas Arbitrage Issuance B.V.	恒大地產集團有限公司2013年10月歐式認購權證B	0.25	4.50/單位	2013/10/03	100,000,000	2013/03/05
23893	BNP Paribas Arbitrage Issuance B.V.	香港交易及結算有限公司2014年7月歐式認購權證A	0.16	149/100單位	2014/07/30	100,000,000	2013/03/05
23890	BNP Paribas Arbitrage Issuance B.V.	中國平安保險(集團)股份有限公司—H股2013年11月歐式認購權證A	0.31	75	2013/11/04	100,000,000	2013/03/05
23891	BNP Paribas Arbitrage Issuance B.V.	中聯重科股份有限公司—H股2014年4月歐式認購權證A	0.17	10.7	2014/04/02	100,000,000	2013/03/05
23897	大和資本市場香港有限公司	中國建設銀行股份有限公司—H股2014年7月歐式認沽權證A	0.15	6.87	2014/07/02	128,000,000	2013/03/05
23895	大和資本市場香港有限公司	騰訊控股有限公司2013年9月歐式認購權證A	0.15	289/100單位	2013/09/02	128,000,000	2013/03/05
23894	J.P. Morgan Structured Products B.V.	恒生指數2013年9月歐式認沽權證D	0.25	22,000/7,600單位	2013/09/27	300,000,000	2013/03/05
23870	麥格理銀行有限公司	長江實業(集團)有限公司2013年12月歐式認沽權證A	0.25	95	2013/12/03	200,000,000	2013/03/05
23884	荷蘭合作銀行	北京金隅股份有限公司—H股2013年9月歐式認購權證A	0.7	7.80/單位	2013/09/09	50,000,000	2013/03/05
23885	荷蘭合作銀行	海爾電器集團有限公司2013年12月歐式認購權證A	0.25	14.5	2013/12/16	150,000,000	2013/03/05
23881	渣打銀行	中國中煤能源股份有限公司—H股2013年6月歐式認購權證A	0.25	8.38/單位	2013/06/25	70,000,000	2013/03/05
23882	渣打銀行	中國中煤能源股份有限公司—H股2013年9月歐式認購權證B	0.76	7.28/單位	2013/09/05	70,000,000	2013/03/05
23883	渣打銀行	iShares安碩富時A50中國指數ETF2013年7月歐式認購權證C	0.196	12.70/單位	2013/07/10	100,000,000	2013/03/05
23880	瑞士銀行	華夏滬深300指數ETF2013年10月歐式認購權證C	0.16	36.33	2013/10/21	100,000,000	2013/03/05
23898	瑞士銀行	中國人壽保險股份有限公司—H股2013年9月歐式認購權證B	0.25	22.88	2013/09/04	200,000,000	2013/03/05
23878	瑞士銀行	中國民生銀行股份有限公司—H股2015年5月歐式認購權證A	0.22	10.9	2015/05/26	60,000,000	2013/03/05
23876	瑞士銀行	中國聯合網絡通信(香港)股份有限公司2014年4月歐式認購權證A	0.18	12	2014/04/22	100,000,000	2013/03/05
23886	瑞士銀行	恒大地產集團有限公司2013年9月歐式認購權證A	0.4	3.88/單位	2013/09/09	50,000,000	2013/03/05
23879	瑞士銀行	銀河娛樂集團有限公司2013年7月歐式認購權證A	0.15	36.55	2013/07/08	80,000,000	2013/03/05
23888	瑞士銀行	和記黃埔有限公司2013年7月歐式認購權證B	0.22	90.73	2013/07/22	200,000,000	2013/03/05
23875	瑞士銀行	中國人民財產保險股份有限公司—H股2014年6月歐式認購權證A	0.15	12.9	2014/06/24	100,000,000	2013/03/05
23887	瑞士銀行	新鴻基地產發展有限公司2013年9月歐式認購權證A	0.6	120.88	2013/09/09	100,000,000	2013/03/05
23906	中銀國際亞洲有限公司	中國建設銀行股份有限公司—H股2013年8月歐式認購權證A	0.23	6.58/單位	2013/08/26	100,000,000	2013/03/06
23907	中銀國際亞洲有限公司	中國工商銀行股份有限公司—H股2013年7月歐式認購權證A	0.15	5.91/單位	2013/07/29	100,000,000	2013/03/06
23941	BNP Paribas Arbitrage Issuance B.V.	安徽海螺水泥股份有限公司—H股2013年11月歐式認購權證A	0.15	35.05	2013/11/04	100,000,000	2013/03/06
23944	BNP Paribas Arbitrage Issuance B.V.	友邦保險控股有限公司2014年4月歐式認購權證A	0.25	38.68	2014/04/02	100,000,000	2013/03/06
23942	BNP Paribas Arbitrage Issuance B.V.	百麗國際控股有限公司2013年11月歐式認購權證A	0.17	15.02	2013/11/04	100,000,000	2013/03/06
23943	BNP Paribas Arbitrage Issuance B.V.	香港交易及結算有限公司2014年7月歐式認購權證B	0.16	138.98/100單位	2014/07/03	100,000,000	2013/03/06
10175	BNP Paribas Arbitrage Issuance B.V.	美元兌日元2013年11月歐式認購權證A	0.25	99/1單位	2013/11/29	100,000,000	2013/03/06

新上市衍生認股權證(續)

股份代號	發行機構	認股權證	發行價(港元)	行使水平/ 每10單位 認購價(港元)	認購/ 行使日期	上市時之 發行單位	上市日期
23930	Credit Suisse AG	中國燃氣控股有限公司2013年9月歐式認購權證A	1	8.38/單位	2013/09/09	50,000,000	2013/03/06
23928	Credit Suisse AG	國藥控股股份有限公司-H股2013年9月歐式認購權證A	0.25	29.28	2013/09/09	50,000,000	2013/03/06
23945	Citigroup Global Markets Holdings Inc.	友邦保險控股有限公司2013年12月歐式認購權證A	0.16	36	2013/12/24	100,000,000	2013/03/06
23946	Citigroup Global Markets Holdings Inc.	中國平安保險(集團)股份有限公司-H股2013年11月歐式認沽權證B	0.25	56	2013/11/11	100,000,000	2013/03/06
23934	大和資本市場香港有限公司	中國工商銀行股份有限公司-H股2013年8月歐式認購權證C	0.15	6.08/單位	2013/08/01	128,000,000	2013/03/06
23908	香港上海匯豐銀行有限公司	恒生指數2013年7月歐式認沽權證C	0.15	21,700/8,000單位	2013/07/30	250,000,000	2013/03/06
23910	香港上海匯豐銀行有限公司	和記黃埔有限公司2013年10月歐式認購權證A	0.43	84.38	2013/10/09	80,000,000	2013/03/06
23902	J.P. Morgan Structured Products B.V.	中信證券股份有限公司-H股2013年9月歐式認購權證A	0.25	20	2013/09/05	100,000,000	2013/03/06
23901	J.P. Morgan Structured Products B.V.	海通證券股份有限公司-H股2013年12月歐式認購權證A	0.25	12.88	2013/12/02	150,000,000	2013/03/06
23900	J.P. Morgan Structured Products B.V.	利豐有限公司2013年12月歐式認購權證A	0.15	10	2013/12/02	180,000,000	2013/03/06
23904	J.P. Morgan Structured Products B.V.	中國旭光新材料集團有限公司2013年9月歐式認購權證A	0.25	1.80/單位	2013/09/05	100,000,000	2013/03/06
23903	J.P. Morgan Structured Products B.V.	中國雨潤食品集團有限公司2013年9月歐式認購權證A	0.351	6/單位	2013/09/05	50,000,000	2013/03/06
23899	J.P. Morgan Structured Products B.V.	兗州煤業股份有限公司-H股2013年9月歐式認購權證A	0.429	12.50/單位	2013/09/05	50,000,000	2013/03/06
89008	麥格理銀行有限公司	華夏滬深300指數ETF2014年4月歐式認購權證A	0.311	28.88	2014/04/02	40,000,000	2013/03/06
23922	麥格理銀行有限公司	保利置業集團有限公司2013年11月歐式認購權證A	0.25	6.60/單位	2013/11/04	80,000,000	2013/03/06
23925	麥格理銀行有限公司	上海電氣集團股份有限公司-H股2013年9月歐式認購權證A	0.25	3.98/單位	2013/09/05	80,000,000	2013/03/06
23921	荷蘭合作銀行	華潤創業有限公司2013年9月歐式認購權證A	0.25	28	2013/09/09	60,000,000	2013/03/06
23919	荷蘭合作銀行	海通證券股份有限公司-H股2013年8月歐式認購權證A	0.15	13.9	2013/08/12	120,000,000	2013/03/06
23920	荷蘭合作銀行	兗州煤業股份有限公司-H股2014年3月歐式認購權證B	0.15	12.02	2014/03/24	120,000,000	2013/03/06
23916	渣打銀行	中國人壽保險股份有限公司-H股2013年8月歐式認購權證A	0.15	23.5	2013/08/12	100,000,000	2013/03/06
23915	渣打銀行	中國人壽保險股份有限公司-H股2013年11月歐式認購權證B	0.25	22.88	2013/11/22	100,000,000	2013/03/06
23913	渣打銀行	中國人壽保險股份有限公司-H股2013年7月歐式認沽權證B	0.188	22.66	2013/07/08	100,000,000	2013/03/06
23914	渣打銀行	中國人壽保險股份有限公司-H股2013年9月歐式認沽權證B	0.15	20.86	2013/09/24	100,000,000	2013/03/06
23911	渣打銀行	中國平安保險(集團)股份有限公司-H股2013年6月歐式認購權證A	0.34	66.02	2013/06/17	100,000,000	2013/03/06
23935	瑞士銀行	友邦保險控股有限公司2014年1月歐式認購權證A	0.25	38	2014/01/27	100,000,000	2013/03/06
23936	瑞士銀行	中國移動有限公司2013年7月歐式認購權證E	0.41	85.06	2013/07/29	200,000,000	2013/03/06
23940	瑞士銀行	聯想集團有限公司2013年9月歐式認購權證B	0.58	9.38/單位	2013/09/30	40,000,000	2013/03/06
23968	中銀國際亞洲有限公司	友邦保險控股有限公司2013年12月歐式認購權證A	0.25	36	2013/12/30	100,000,000	2013/03/07
23970	中銀國際亞洲有限公司	中國海外發展有限公司2013年11月歐式認購權證A	0.25	28.88	2013/11/26	100,000,000	2013/03/07
23969	中銀國際亞洲有限公司	中國神華能源股份有限公司-H股2013年11月歐式認購權證A	0.25	33.28	2013/11/29	100,000,000	2013/03/07
23997	東亞銀行有限公司	玖龍紙業(控股)有限公司2013年12月歐式認購權證A	0.15	8.01	2013/12/27	100,000,000	2013/03/07
23988	高盛結構產品(亞洲)有限公司	中國鋁業股份有限公司-H股2013年12月歐式認購權證A	0.261	4/單位	2013/12/23	80,000,000	2013/03/07
23983	高盛結構產品(亞洲)有限公司	中國神華能源股份有限公司-H股2014年2月歐式認購權證A	0.25	31.88	2014/02/24	100,000,000	2013/03/07
23995	J.P. Morgan Structured Products B.V.	華夏滬深300指數ETF2013年10月歐式認購權證A	0.15	36	2013/10/02	180,000,000	2013/03/07
23996	J.P. Morgan Structured Products B.V.	中銀香港(控股)有限公司2014年10月歐式認購權證A	0.15	30	2014/10/03	180,000,000	2013/03/07
23965	J.P. Morgan Structured Products B.V.	中國太平洋保險(集團)股份有限公司-H股2013年8月歐式認購權證C	0.15	30.88	2013/08/26	200,000,000	2013/03/07
23957	J.P. Morgan Structured Products B.V.	恒生中國企業指數2013年12月歐式認購權證B	0.187	11,500/4,000單位	2013/12/30	300,000,000	2013/03/07
23956	J.P. Morgan Structured Products B.V.	恒生中國企業指數2013年10月歐式認沽權證B	0.25	10,800/4,500單位	2013/10/30	300,000,000	2013/03/07
23958	J.P. Morgan Structured Products B.V.	恒生指數2013年9月歐式認購權證E	0.25	22,200/7,600單位	2013/09/27	300,000,000	2013/03/07
23959	J.P. Morgan Structured Products B.V.	和記黃埔有限公司2013年9月歐式認購權證A	0.25	88.88	2013/09/06	150,000,000	2013/03/07
23994	J.P. Morgan Structured Products B.V.	中國工商銀行股份有限公司-H股2013年8月歐式認購權證B	0.15	6.08/單位	2013/08/01	200,000,000	2013/03/07
23990	麥格理銀行有限公司	華潤水泥控股有限公司2013年7月歐式認購權證A	0.15	6.50/單位	2013/07/22	80,000,000	2013/03/07
23991	麥格理銀行有限公司	華潤燃氣控股有限公司2013年11月歐式認購權證A	0.25	20	2013/11/04	180,000,000	2013/03/07

新上市衍生認股權證(續)

股份代號	發行機構	認股權證	發行價(港元)	行使水平/ 每10單位 認購價(港元)	認購/ 行使日期	上市時之 發行單位	上市日期
23989	麥格理銀行有限公司	瑞安房地產有限公司2014年2月歐式認購權證A	0.25	4.28/單位	2014/02/05	80,000,000	2013/03/07
23950	Merrill Lynch Int'l & Co. C.V.	友邦保險控股有限公司2014年3月歐式認購權證A	0.24	38.05	2014/03/31	60,000,000	2013/03/07
23953	Merrill Lynch Int'l & Co. C.V.	中國人壽保險股份有限公司-H股2013年6月歐式認購權證D	0.15	22.83	2013/06/17	80,000,000	2013/03/07
23952	Merrill Lynch Int'l & Co. C.V.	中國人壽保險股份有限公司-H股2013年8月歐式認購權證B	0.15	23.53	2013/08/05	80,000,000	2013/03/07
23949	Merrill Lynch Int'l & Co. C.V.	iShares安碩富時A50中國指數ETF2013年8月歐式認購權證A	0.59	11.26/單位	2013/08/01	40,000,000	2013/03/07
23948	Merrill Lynch Int'l & Co. C.V.	和記黃埔有限公司2013年6月歐式認購權證C	0.28	83.93	2013/06/28	40,000,000	2013/03/07
23955	Merrill Lynch Int'l & Co. C.V.	新鴻基地產發展有限公司2013年6月歐式認購權證A	0.66	116.98	2013/06/26	40,000,000	2013/03/07
23982	渣打銀行	中國銀行股份有限公司-H股2013年10月歐式認購權證B	0.169	3.69/單位	2013/10/02	100,000,000	2013/03/07
23974	渣打銀行	中國銀行股份有限公司-H股2013年12月歐式認購權證A	0.209	3.66/單位	2013/12/09	100,000,000	2013/03/07
23977	渣打銀行	中國銀行股份有限公司-H股2013年9月歐式認購權證B	0.25	3.33/單位	2013/09/09	100,000,000	2013/03/07
23972	渣打銀行	中信泰富有限公司2013年7月歐式認購權證A	0.275	13.88/單位	2013/07/29	80,000,000	2013/03/07
23971	渣打銀行	中國移動有限公司2013年6月歐式認購權證C	0.166	88.88	2013/06/11	100,000,000	2013/03/07
23973	渣打銀行	中國海洋石油有限公司2013年7月歐式認購權證A	0.24	17.60/單位	2013/07/22	60,000,000	2013/03/07
23981	渣打銀行	江西銅業股份有限公司-H股2013年12月歐式認購權證A	0.25	18	2013/12/06	100,000,000	2013/03/07
23978	渣打銀行	利豐有限公司2013年9月歐式認購權證B	0.3	8/單位	2013/09/09	80,000,000	2013/03/07
24001	中銀國際亞洲有限公司	iShares安碩富時A50中國指數ETF2013年9月歐式認購權證A	0.2	14.28/單位	2013/09/09	100,000,000	2013/03/08
24039	Citigroup Global Markets Holdings Inc.	新鴻基地產發展有限公司2013年11月歐式認購權證A	0.45	132	2013/11/18	100,000,000	2013/03/08
24013	高盛結構產品(亞洲)有限公司	友邦保險控股有限公司2014年2月歐式認購權證A	0.251	38	2014/02/04	120,000,000	2013/03/08
24014	高盛結構產品(亞洲)有限公司	新鴻基地產發展有限公司2013年10月歐式認購權證A	0.544	132	2013/10/31	100,000,000	2013/03/08
24016	高盛結構產品(亞洲)有限公司	騰訊控股有限公司2013年9月歐式認購權證A	0.151	300/100單位	2013/09/30	120,000,000	2013/03/08
24019	高盛結構產品(亞洲)有限公司	康師傅控股有限公司2014年2月歐式認購權證A	0.258	23.88	2014/02/04	120,000,000	2013/03/08
24017	高盛結構產品(亞洲)有限公司	中興通訊股份有限公司-H股2013年8月歐式認購權證A	0.158	15	2013/08/26	120,000,000	2013/03/08
24008	香港上海匯豐銀行有限公司	長江實業(集團)有限公司2013年9月歐式認購權證A	0.4	129.8	2013/09/30	60,000,000	2013/03/08
24025	J.P. Morgan Structured Products B.V.	招金礦業股份有限公司-H股2013年9月歐式認購權證A	0.15	11.42	2013/09/25	100,000,000	2013/03/08
24021	麥格理銀行有限公司	雅居樂地產控股有限公司2014年7月歐式認購權證A	0.152	11.66	2014/07/28	180,000,000	2013/03/08
24020	麥格理銀行有限公司	友邦保險控股有限公司2014年1月歐式認購權證A	0.25	36.5	2014/01/03	75,000,000	2013/03/08
24012	麥格理銀行有限公司	康師傅控股有限公司2014年9月歐式認購權證A	0.25	26.88	2014/09/02	180,000,000	2013/03/08
24022	麥格理銀行有限公司	招金礦業股份有限公司-H股2014年3月歐式認購權證A	0.15	13.22	2014/03/04	150,000,000	2013/03/08
24038	荷蘭合作銀行	友邦保險控股有限公司2013年9月歐式認購權證B	0.15	35.05	2013/09/25	120,000,000	2013/03/08
24034	荷蘭合作銀行	中國糧油控股有限公司2013年9月歐式認購權證A	0.4	5/單位	2013/09/09	50,000,000	2013/03/08
24031	荷蘭合作銀行	中國中煤能源股份有限公司-H股2014年3月歐式認購權證A	0.47	9/單位	2014/03/28	50,000,000	2013/03/08
24037	荷蘭合作銀行	中國石油化工股份有限公司-H股2013年8月歐式認購權證B	0.28	9.69/單位	2013/08/07	50,000,000	2013/03/08
24030	荷蘭合作銀行	華潤水泥控股有限公司2013年11月歐式認購權證A	0.4	4.50/單位	2013/11/04	60,000,000	2013/03/08
24035	荷蘭合作銀行	中國神華能源股份有限公司-H股2013年9月歐式認購權證A	0.18	32.55	2013/09/24	80,000,000	2013/03/08
24033	荷蘭合作銀行	中國人民財產保險股份有限公司-H股2014年8月歐式認購權證A	0.25	11.8	2014/08/28	150,000,000	2013/03/08
24032	荷蘭合作銀行	信和置業有限公司2014年7月歐式認購權證A	0.25	14.5	2014/07/29	120,000,000	2013/03/08
24036	荷蘭合作銀行	深圳國際控股有限公司2013年8月歐式認購權證A	0.2	1.21/單位	2013/08/30	50,000,000	2013/03/08
24005	渣打銀行	安徽海螺水泥股份有限公司-H股2013年9月歐式認購權證A	0.17	36.85	2013/09/30	100,000,000	2013/03/08
24007	渣打銀行	華夏滬深300指數ETF2013年7月歐式認購權證A	0.237	33.4	2013/07/22	100,000,000	2013/03/08
24002	渣打銀行	中信証券股份有限公司-H股2013年9月歐式認購權證A	0.15	24.02	2013/09/13	100,000,000	2013/03/08
24004	渣打銀行	中國神華能源股份有限公司-H股2013年10月歐式認購權證A	0.25	28	2013/10/11	100,000,000	2013/03/08
24000	瑞士銀行	中國海洋石油有限公司2014年1月歐式認購權證A	0.15	16.02	2014/01/28	100,000,000	2013/03/08
23999	瑞士銀行	中國海洋石油有限公司2014年6月歐式認購權證B	0.15	17.2	2014/06/27	100,000,000	2013/03/08

新上市衍生認股權證(續)

股份代號	發行機構	認股權證	發行價(港元)	行使水平/ 每10單位 認購價(港元)	認購/ 行使日期	上市時之 發行單位	上市日期
24010	瑞士銀行	中國石油化工股份有限公司－H股2013年8月歐式認購權證C	0.195	10.20/單位	2013/08/29	100,000,000	2013/03/08
24011	瑞士銀行	昆侖能源有限公司2014年11月歐式認購權證A	0.19	18.4	2014/11/03	100,000,000	2013/03/08
24009	瑞士銀行	騰訊控股有限公司2013年9月歐式認購權證A	0.18	289.08/100單位	2013/09/02	100,000,000	2013/03/08
12309 [#]	渣打銀行	中國平安保險(集團)股份有限公司－H股2013年12月歐式認購權證	0.022	78.78/100單位	2013/12/02	460,000,000	2013/03/08
24057	Credit Suisse AG	百麗國際控股有限公司2014年3月歐式認購權證A	0.15	19.9	2014/03/28	100,000,000	2013/03/11
24053	Credit Suisse AG	中國人壽保險股份有限公司－H股2013年8月歐式認購權證C	0.15	24	2013/08/26	70,000,000	2013/03/11
24055	Credit Suisse AG	中國民生銀行股份有限公司－H股2013年7月歐式認購權證C	0.56	11.90/單位	2013/07/15	50,000,000	2013/03/11
24054	Credit Suisse AG	中國民生銀行股份有限公司－H股2015年1月歐式認購權證A	0.15	11	2015/01/19	100,000,000	2013/03/11
24050	Credit Suisse AG	中國移動有限公司2013年7月歐式認購權證C	0.24	88.9	2013/07/29	70,000,000	2013/03/11
24052	Credit Suisse AG	中國移動有限公司2013年7月歐式認購權證D	0.35	85	2013/07/29	70,000,000	2013/03/11
24059	Credit Suisse AG	聯想集團有限公司2015年3月歐式認購權證A	0.25	9.28	2015/03/30	100,000,000	2013/03/11
24058	Credit Suisse AG	信義玻璃控股有限公司2013年9月歐式認購權證A	0.44	6.98/單位	2013/09/16	70,000,000	2013/03/11
24056	Credit Suisse AG	紫金礦業集團股份有限公司－H股2013年8月歐式認購權證A	0.15	3.09/單位	2013/08/30	70,000,000	2013/03/11
24073	大和資本市場香港有限公司	中國銀行股份有限公司－H股2013年9月歐式認購權證C	0.25	3.38/單位	2013/09/11	128,000,000	2013/03/11
24074	大和資本市場香港有限公司	中國移動有限公司2013年7月歐式認購權證C	0.33	84.9	2013/07/25	138,000,000	2013/03/11
24072	大和資本市場香港有限公司	中國海外發展有限公司2013年8月歐式認購權證A	0.23	20.4	2013/08/05	80,000,000	2013/03/11
24042	大和資本市場香港有限公司	和記黃埔有限公司2013年8月歐式認購權證A	0.15	96	2013/08/01	128,000,000	2013/03/11
24047	高盛結構產品(亞洲)有限公司	華夏滬深300指數ETF2013年8月歐式認購權證A	0.15	36.08	2013/08/05	120,000,000	2013/03/11
24044	高盛結構產品(亞洲)有限公司	CSOP富時中國A50 ETF2013年7月歐式認購權證A	0.307	11.88/單位	2013/07/02	120,000,000	2013/03/11
24046	高盛結構產品(亞洲)有限公司	iShares安碩富時A50中國指數ETF2013年6月歐式認購權證C	0.282	12.40/單位	2013/06/27	120,000,000	2013/03/11
24040	J.P. Morgan Structured Products B.V.	中國光大國際有限公司2013年9月歐式認購權證A	0.25	6.88/單位	2013/09/10	50,000,000	2013/03/11
24068	荷蘭合作銀行	中國交通建設股份有限公司－H股2013年10月歐式認購權證A	0.55	8/單位	2013/10/30	40,000,000	2013/03/11
24065	荷蘭合作銀行	中國移動有限公司2013年7月歐式認購權證B	0.22	88.93	2013/07/25	60,000,000	2013/03/11
24063	荷蘭合作銀行	華潤置地有限公司2013年9月歐式認購權證B	0.25	23.8	2013/09/23	80,000,000	2013/03/11
24066	荷蘭合作銀行	香港交易及結算所有限公司2013年9月歐式認購權證B	0.4	155	2013/09/16	40,000,000	2013/03/11
24064	荷蘭合作銀行	中國平安保險(集團)股份有限公司－H股2013年8月歐式認購權證B	0.3	71	2013/08/27	60,000,000	2013/03/11
24070	荷蘭合作銀行	保利置業集團有限公司2013年9月歐式認購權證A	0.33	6/單位	2013/09/10	50,000,000	2013/03/11
24069	荷蘭合作銀行	滄柴動力股份有限公司－H股2014年2月歐式認購權證A	0.48	30	2014/02/20	60,000,000	2013/03/11
24048	渣打銀行	中國神華能源股份有限公司－H股2013年8月歐式認購權證B	0.19	30.05	2013/08/26	80,000,000	2013/03/11
24062	瑞士銀行	中國海外發展有限公司2013年11月歐式認購權證A	0.25	22.88	2013/11/15	100,000,000	2013/03/11
24060	瑞士銀行	CSOP富時中國A50 ETF2013年9月歐式認購權證C	0.72	10.88/單位	2013/09/23	100,000,000	2013/03/11
24061	瑞士銀行	iShares安碩富時A50中國指數ETF2013年12月歐式認購權證A	0.15	10.02	2013/12/27	300,000,000	2013/03/11
18864 [#]	渣打銀行	中國聯合網絡通信(香港)股份有限公司2014年10月歐式認購權證A	0.169	11.88	2014/10/30	100,000,000	2013/03/11
24099	大和資本市場香港有限公司	中國電信股份有限公司－H股2013年8月歐式認購權證A	0.21	4.27/單位	2013/08/08	80,000,000	2013/03/12
24100	大和資本市場香港有限公司	中國電信股份有限公司－H股2013年10月歐式認購權證A	0.31	3.68/單位	2013/10/08	80,000,000	2013/03/12
24118	大和資本市場香港有限公司	匯豐控股有限公司2013年7月歐式認購權證B	0.54	78.9	2013/07/09	128,000,000	2013/03/12
24116	大和資本市場香港有限公司	匯豐控股有限公司2013年9月歐式認購權證B	0.39	83.38	2013/09/11	128,000,000	2013/03/12
24089	高盛結構產品(亞洲)有限公司	中國建設銀行股份有限公司－H股2013年10月歐式認購權證A	0.251	6.50/單位	2013/10/02	80,000,000	2013/03/12
24092	高盛結構產品(亞洲)有限公司	中國人壽保險股份有限公司－H股2013年8月歐式認購權證C	0.154	24	2013/08/28	80,000,000	2013/03/12
24093	高盛結構產品(亞洲)有限公司	中國移動有限公司2013年7月歐式認購權證E	0.325	84.88	2013/07/31	80,000,000	2013/03/12
24095	高盛結構產品(亞洲)有限公司	恒生指數2013年7月歐式認購權證A	0.151	22,900/6,800單位	2013/07/30	150,000,000	2013/03/12
24098	高盛結構產品(亞洲)有限公司	恒生指數2013年7月歐式認購權證B	0.168	22,200/7,200單位	2013/07/30	150,000,000	2013/03/12
24097	高盛結構產品(亞洲)有限公司	恒生指數2013年9月歐式認購權證A	0.158	21,100/6,000單位	2013/09/27	150,000,000	2013/03/12

新上市衍生認股權證(續)

股份代號	發行機構	認股權證	發行價(港元)	行使水平/ 每10單位 認購價(港元)	認購/ 行使日期	上市時之 發行單位	上市日期
24091	高盛結構產品(亞洲)有限公司	中國工商銀行股份有限公司—H股2013年6月歐式認購權證A	0.154	5.74/單位	2013/06/24	80,000,000	2013/03/12
24078	香港上海匯豐銀行有限公司	CSOP富時中國A50 ETF2013年9月歐式認購權證A	0.39	11.38/單位	2013/09/16	80,000,000	2013/03/12
24077	香港上海匯豐銀行有限公司	恒大地產集團有限公司2013年9月歐式認購權證A	0.25	4.08/單位	2013/09/30	100,000,000	2013/03/12
24101	J.P. Morgan Structured Products B.V.	江西銅業股份有限公司—H股2013年12月歐式認購權證A	0.15	19.6	2013/12/09	100,000,000	2013/03/12
24115	荷蘭合作銀行	華夏滬深300指數ETF2013年11月歐式認購權證A	0.21	33.05	2013/11/18	70,000,000	2013/03/12
24109	荷蘭合作銀行	CSOP富時中國A50 ETF2013年8月歐式認購權證B	0.42	11.30/單位	2013/08/01	50,000,000	2013/03/12
24102	荷蘭合作銀行	iShares安碩富時A50中國指數ETF2013年8月歐式認購權證A	0.55	11.30/單位	2013/08/01	40,000,000	2013/03/12
24081	渣打銀行	中國工商銀行股份有限公司—H股2013年7月歐式認購權證B	0.2	5.41/單位	2013/07/02	100,000,000	2013/03/12
24083	渣打銀行	中國工商銀行股份有限公司—H股2013年10月歐式認購權證A	0.25	4.78/單位	2013/10/04	80,000,000	2013/03/12
24123	瑞士銀行	友邦保險控股有限公司2013年9月歐式認購權證C	0.2	31.63	2013/09/23	100,000,000	2013/03/12
24143	Credit Suisse AG	友邦保險控股有限公司2013年9月歐式認購權證C	0.15	35	2013/09/30	80,000,000	2013/03/13
24142	Credit Suisse AG	友邦保險控股有限公司2014年1月歐式認購權證A	0.24	38	2014/01/20	100,000,000	2013/03/13
24144	Credit Suisse AG	中國光大國際有限公司2013年9月歐式認購權證A	0.45	7.28/單位	2013/09/16	50,000,000	2013/03/13
24151	Citigroup Global Markets Holdings Inc.	中國銀行股份有限公司—H股2014年1月歐式認購權證A	0.25	3.90/單位	2014/01/20	100,000,000	2013/03/13
24150	Citigroup Global Markets Holdings Inc.	中國神華能源股份有限公司—H股2013年11月歐式認購權證A	0.15	33.28	2013/11/22	100,000,000	2013/03/13
24132	高盛結構產品(亞洲)有限公司	中國建設銀行股份有限公司—H股2013年9月歐式認購權證B	0.251	6.80/單位	2013/09/30	80,000,000	2013/03/13
24130	高盛結構產品(亞洲)有限公司	中國石油天然氣股份有限公司—H股2013年9月歐式認購權證A	0.366	11.50/單位	2013/09/30	80,000,000	2013/03/13
24149	高盛結構產品(亞洲)有限公司	騰訊控股有限公司2013年9月歐式認購權證B	0.25	273.88/100單位	2013/09/30	100,000,000	2013/03/13
24128	高盛結構產品(亞洲)有限公司	兗州煤業股份有限公司—H股2014年3月歐式認購權證B	0.151	12.02	2014/03/24	120,000,000	2013/03/13
24126	J.P. Morgan Structured Products B.V.	華潤電力控股有限公司2013年10月歐式認購權證A	0.25	26	2013/10/02	80,000,000	2013/03/13
24127	J.P. Morgan Structured Products B.V.	信義玻璃控股有限公司2013年9月歐式認購權證A	0.286	6.88/單位	2013/09/12	40,000,000	2013/03/13
24135	麥格理銀行有限公司	華能國際電力股份有限公司—H股2013年10月歐式認購權證A	0.251	10.88/單位	2013/10/03	80,000,000	2013/03/13
24137	麥格理銀行有限公司	中興通訊股份有限公司—H股2013年12月歐式認購權證A	0.173	16.88	2013/12/03	100,000,000	2013/03/13
24125	Merrill Lynch Int'l & Co. C.V.	恒生指數2013年7月歐式認購權證B	0.15	21,700/8,000單位	2013/07/30	100,000,000	2013/03/13
24124	Merrill Lynch Int'l & Co. C.V.	恒生指數2013年11月歐式認購權證B	0.25	21,300/7,000單位	2013/11/28	100,000,000	2013/03/13
24140	荷蘭合作銀行	恒大地產集團有限公司2013年9月歐式認購權證A	0.39	3.89/單位	2013/09/02	70,000,000	2013/03/13
24139	荷蘭合作銀行	江西銅業股份有限公司—H股2013年12月歐式認購權證A	0.2	19.63	2013/12/09	100,000,000	2013/03/13
24141	荷蘭合作銀行	領匯房地產投資信託基金2013年9月歐式認購權證A	0.18	43.93	2013/09/19	60,000,000	2013/03/13
24152	瑞士銀行	中國人壽保險股份有限公司—H股2013年9月歐式認購權證C	0.15	24.05	2013/09/09	200,000,000	2013/03/13
24145	瑞士銀行	銀河娛樂集團有限公司2013年7月歐式認購權證B	0.22	33.32	2013/07/26	100,000,000	2013/03/13
24146	瑞士銀行	昆侖能源有限公司2013年9月歐式認購權證B	0.63	18.28/單位	2013/09/23	50,000,000	2013/03/13
24147	瑞士銀行	騰訊控股有限公司2013年8月歐式認購權證B	0.18	269.80/100單位	2013/08/05	100,000,000	2013/03/13
21511 [#]	瑞士銀行	昆侖能源有限公司2014年7月歐式認購權證A	0.161	16.88	2014/07/28	100,000,000	2013/03/13
24165	BNP Paribas Arbitrage Issuance B.V.	龍源電力集團股份有限公司—H股2013年10月歐式認購權證A	0.39	8.80/單位	2013/10/03	38,000,000	2013/03/14
24166	BNP Paribas Arbitrage Issuance B.V.	中國電信股份有限公司—H股2013年12月歐式認購權證A	0.25	5/單位	2013/12/03	96,000,000	2013/03/14
24163	BNP Paribas Arbitrage Issuance B.V.	思捷環球控股有限公司2014年2月歐式認購權證A	0.26	10.08	2014/02/05	100,000,000	2013/03/14
24164	BNP Paribas Arbitrage Issuance B.V.	恒安國際集團有限公司2013年11月歐式認購權證A	0.48	97	2013/11/04	47,000,000	2013/03/14
24167	BNP Paribas Arbitrage Issuance B.V.	騰訊控股有限公司2014年2月歐式認購權證A	0.25	303/100單位	2014/02/05	100,000,000	2013/03/14
24154	香港上海匯豐銀行有限公司	友邦保險控股有限公司2013年9月歐式認購權證B	0.2	31.65	2013/09/24	80,000,000	2013/03/14
24155	香港上海匯豐銀行有限公司	中國民生銀行股份有限公司—H股2013年9月歐式認購權證A	0.6	12.68/單位	2013/09/30	60,000,000	2013/03/14
24156	香港上海匯豐銀行有限公司	中國民生銀行股份有限公司—H股2013年9月歐式認購權證B	0.87	11.68/單位	2013/09/30	50,000,000	2013/03/14
24153	香港上海匯豐銀行有限公司	銀河娛樂集團有限公司2013年8月歐式認購權證A	0.23	33.33	2013/08/05	80,000,000	2013/03/14
24162	J.P. Morgan Structured Products B.V.	中國燃氣控股有限公司2014年11月歐式認購權證A	0.25	10	2014/11/03	128,000,000	2013/03/14

新上市衍生認股權證(續)

股份代號	發行機構	認股權證	發行價(港元)	行使水平/ 每10單位 認購價(港元)	認購/ 行使日期	上市時之 發行單位	上市日期
24161	J.P. Morgan Structured Products B.V.	CSOP 富時中國 A50 ETF2013年8月歐式認購權證 A	0.329	11.90/單位	2013/08/19	100,000,000	2013/03/14
24160	J.P. Morgan Structured Products B.V.	CSOP 富時中國 A50 ETF2013年9月歐式認購權證 A	0.25	12.90/單位	2013/09/02	100,000,000	2013/03/14
24159	J.P. Morgan Structured Products B.V.	iShares 安碩富時 A50 中國指數 ETF2013年8月歐式認購權證 A	0.431	12/單位	2013/08/26	100,000,000	2013/03/14
24158	J.P. Morgan Structured Products B.V.	iShares 安碩富時 A50 中國指數 ETF2013年9月歐式認購權證 A	0.335	12.50/單位	2013/09/13	100,000,000	2013/03/14
24157	麥格理銀行有限公司	鞍鋼股份有限公司-H股2014年1月歐式認購權證 A	0.25	7.50/單位	2014/01/03	50,000,000	2013/03/14
24168	麥格理銀行有限公司	中國蒙牛乳業有限公司2013年12月歐式認購權證 A	0.253	30	2013/12/03	100,000,000	2013/03/14
24170	中銀國際亞洲有限公司	騰訊控股有限公司2013年8月歐式認購權證 B	0.15	308.88/100單位	2013/08/05	100,000,000	2013/03/15
24169	中銀國際亞洲有限公司	騰訊控股有限公司2013年8月歐式認沽權證 A	0.16	270/100單位	2013/08/12	100,000,000	2013/03/15
24197	Citigroup Global Markets Holdings Inc.	中國石油天然氣股份有限公司-H股2013年10月歐式認購權證 A	0.35	11.88/單位	2013/10/21	100,000,000	2013/03/15
24204	高盛結構產品(亞洲)有限公司	中國移動有限公司2013年9月歐式認購權證 B	0.25	88.88	2013/09/30	80,000,000	2013/03/15
24203	高盛結構產品(亞洲)有限公司	銀河娛樂集團有限公司2013年9月歐式認購權證 A	0.259	33.88	2013/09/30	80,000,000	2013/03/15
24200	高盛結構產品(亞洲)有限公司	匯豐控股有限公司2013年9月歐式認購權證 B	0.28	88	2013/09/30	80,000,000	2013/03/15
24201	高盛結構產品(亞洲)有限公司	和記黃埔有限公司2013年9月歐式認購權證 C	0.252	94.8	2013/09/30	80,000,000	2013/03/15
24195	香港上海匯豐銀行有限公司	中國人壽保險股份有限公司-H股2013年10月歐式認購權證 A	0.16	24.33	2013/10/10	100,000,000	2013/03/15
24199	麥格理銀行有限公司	中國鋁業股份有限公司-H股2014年1月歐式認購權證 A	0.25	4.50/單位	2014/01/10	50,000,000	2013/03/15
24171	麥格理銀行有限公司	吉利汽車控股有限公司2013年10月歐式認購權證 B	0.255	4.99/單位	2013/10/03	100,000,000	2013/03/15
24174	Merrill Lynch Int'l & Co. C.V.	中海發展股份有限公司-H股2013年9月歐式認購權證 A	0.35	5.18/單位	2013/09/23	40,000,000	2013/03/15
24176	Merrill Lynch Int'l & Co. C.V.	中海發展股份有限公司-H股2013年9月歐式認購權證 B	0.47	4.78/單位	2013/09/16	40,000,000	2013/03/15
24177	Merrill Lynch Int'l & Co. C.V.	華能國際電力股份有限公司-H股2013年9月歐式認購權證 A	0.56	8.38/單位	2013/09/16	40,000,000	2013/03/15
24179	Merrill Lynch Int'l & Co. C.V.	九龍倉集團有限公司2013年6月歐式認購權證 A	0.3	68.89	2013/06/24	40,000,000	2013/03/15
24178	Merrill Lynch Int'l & Co. C.V.	九龍倉集團有限公司2013年7月歐式認購權證 A	0.25	72.89	2013/07/26	40,000,000	2013/03/15
24192	渣打銀行	中國建材股份有限公司-H股2013年7月歐式認購權證 A	0.285	14.88/單位	2013/07/08	50,000,000	2013/03/15
24191	渣打銀行	中國建材股份有限公司-H股2014年4月歐式認購權證 A	0.19	12.88	2014/04/07	100,000,000	2013/03/15
24190	渣打銀行	騰訊控股有限公司2013年8月歐式認沽權證 B	0.17	269.80/100單位	2013/08/05	80,000,000	2013/03/15
24193	渣打銀行	中興通訊股份有限公司-H股2013年8月歐式認購權證 A	0.17	15.02	2013/08/26	100,000,000	2013/03/15
24194	渣打銀行	中興通訊股份有限公司-H股2013年10月歐式認購權證 A	0.25	12.88	2013/10/04	100,000,000	2013/03/15
24180	SGA Societe Generale Acceptance N.V.	中國人壽保險股份有限公司-H股2013年7月歐式認購權證 E	0.15	23.5	2013/07/29	200,000,000	2013/03/15
24181	SGA Societe Generale Acceptance N.V.	中國人壽保險股份有限公司-H股2013年8月歐式認購權證 A	0.15	24	2013/08/26	200,000,000	2013/03/15
24182	SGA Societe Generale Acceptance N.V.	中國人壽保險股份有限公司-H股2013年10月歐式認購權證 A	0.165	24.28	2013/10/16	200,000,000	2013/03/15
24183	SGA Societe Generale Acceptance N.V.	中國移動有限公司2013年7月歐式認購權證 B	0.215	88.88	2013/07/29	150,000,000	2013/03/15
24184	SGA Societe Generale Acceptance N.V.	中國移動有限公司2013年7月歐式認購權證 C	0.15	91	2013/07/17	150,000,000	2013/03/15
24185	SGA Societe Generale Acceptance N.V.	中國移動有限公司2013年9月歐式認購權證 A	0.155	95	2013/09/30	150,000,000	2013/03/15
24186	SGA Societe Generale Acceptance N.V.	中國海洋石油有限公司2013年7月歐式認購權證 B	0.18	17.58/單位	2013/07/22	70,000,000	2013/03/15
24189	SGA Societe Generale Acceptance N.V.	iShares 安碩富時 A50 中國指數 ETF2013年7月歐式認購權證 D	0.36	12.28/單位	2013/07/29	50,000,000	2013/03/15
24187	SGA Societe Generale Acceptance N.V.	恒生指數2013年9月歐式認沽權證 A	0.185	22,600/8,000單位	2013/09/27	300,000,000	2013/03/15
24209	瑞士銀行	中國建設銀行股份有限公司-H股2013年9月歐式認沽權證 B	0.5	6.18/單位	2013/09/23	100,000,000	2013/03/15
24210	瑞士銀行	中國移動有限公司2013年10月歐式認沽權證 A	0.52	80.88	2013/10/09	100,000,000	2013/03/15
24207	瑞士銀行	銀河娛樂集團有限公司2013年9月歐式認購權證 B	0.3	31.88	2013/09/16	80,000,000	2013/03/15
24208	瑞士銀行	匯豐控股有限公司2013年9月歐式認沽權證 B	0.51	80.88	2013/09/16	100,000,000	2013/03/15
24205	瑞士銀行	恒生指數2013年9月歐式認沽權證 C	0.25	23,000/8,000單位	2013/09/27	300,000,000	2013/03/15
24239	香港上海匯豐銀行有限公司	中國建設銀行股份有限公司-H股2013年7月歐式認購權證 D	0.15	7.09/單位	2013/07/29	80,000,000	2013/03/18
24235	香港上海匯豐銀行有限公司	中國建設銀行股份有限公司-H股2013年9月歐式認購權證 A	0.32	6.50/單位	2013/09/30	60,000,000	2013/03/18
24226	香港上海匯豐銀行有限公司	大唐國際發電股份有限公司-H股2013年9月歐式認購權證 A	0.25	3.98/單位	2013/09/18	60,000,000	2013/03/18

新上市衍生認股權證(續)

股份代號	發行機構	認股權證	發行價(港元)	行使水平/ 每10單位 認購價(港元)	認購/ 行使日期	上市時之 發行單位	上市日期
24232	香港上海匯豐銀行有限公司	華能國際電力股份有限公司—H股2013年9月歐式認購權證A	0.36	8.68/單位	2013/09/18	60,000,000	2013/03/18
24265	麥格理銀行有限公司	恒大地產集團有限公司2013年10月歐式認購權證A	0.25	4.38/單位	2013/10/03	100,000,000	2013/03/18
24264	麥格理銀行有限公司	第一太平有限公司2015年4月歐式認購權證A	0.25	13.88	2015/04/10	150,000,000	2013/03/18
24241	麥格理銀行有限公司	金鷹商貿集團有限公司2013年12月歐式認購權證A	0.15	20.88	2013/12/03	120,000,000	2013/03/18
24261	麥格理銀行有限公司	江蘇寧滬高速公路股份有限公司—H股2014年12月歐式認購權證A	0.15	8.28	2014/12/11	150,000,000	2013/03/18
24243	麥格理銀行有限公司	六福集團(國際)有限公司2013年10月歐式認購權證A	0.25	30.88	2013/10/03	120,000,000	2013/03/18
24271	Merrill Lynch Int'l & Co. C.V.	友邦保險控股有限公司2013年9月歐式認沽權證C	0.16	31.67	2013/09/23	80,000,000	2013/03/18
24213	Merrill Lynch Int'l & Co. C.V.	中國移動有限公司2013年7月歐式認購權證D	0.15	92.93	2013/07/24	80,000,000	2013/03/18
24212	Merrill Lynch Int'l & Co. C.V.	中國移動有限公司2013年9月歐式認購權證B	0.151	94.99	2013/09/23	80,000,000	2013/03/18
24217	Merrill Lynch Int'l & Co. C.V.	中國移動有限公司2013年9月歐式認購權證C	0.25	87.99	2013/09/18	40,000,000	2013/03/18
24218	Merrill Lynch Int'l & Co. C.V.	中國移動有限公司2013年10月歐式認購權證A	0.395	83.99	2013/10/28	40,000,000	2013/03/18
24274	Merrill Lynch Int'l & Co. C.V.	中國電信股份有限公司—H股2013年7月歐式認購權證A	0.15	4.51/單位	2013/07/29	80,000,000	2013/03/18
24273	Merrill Lynch Int'l & Co. C.V.	中國電信股份有限公司—H股2013年9月歐式認購權證A	0.151	5.01/單位	2013/09/24	80,000,000	2013/03/18
24278	Merrill Lynch Int'l & Co. C.V.	香港交易及結算有限公司2013年7月歐式認購權證B	0.194	158.89	2013/07/15	60,000,000	2013/03/18
24277	Merrill Lynch Int'l & Co. C.V.	香港交易及結算有限公司2013年8月歐式認購權證A	0.224	165.01	2013/08/26	50,000,000	2013/03/18
24211	Merrill Lynch Int'l & Co. C.V.	香港交易及結算有限公司2014年12月歐式認購權證A	0.165	142.10/100單位	2014/12/24	70,000,000	2013/03/18
24269	Merrill Lynch Int'l & Co. C.V.	恒生中國企業指數2013年10月歐式認購權證B	0.153	12,000/4,200單位	2013/10/30	100,000,000	2013/03/18
24270	Merrill Lynch Int'l & Co. C.V.	恒生指數2013年9月歐式認沽權證E	0.185	22,600/8,000單位	2013/09/27	100,000,000	2013/03/18
24275	Merrill Lynch Int'l & Co. C.V.	騰訊控股有限公司2013年10月歐式認沽權證A	0.3	289.99/100單位	2013/10/28	40,000,000	2013/03/18
24247	荷蘭合作銀行	友邦保險控股有限公司2014年3月歐式認購權證A	0.25	40	2014/03/03	120,000,000	2013/03/18
24248	荷蘭合作銀行	友邦保險控股有限公司2013年9月歐式認沽權證C	0.15	31.63	2013/09/23	120,000,000	2013/03/18
24245	荷蘭合作銀行	中國鋁業股份有限公司—H股2013年9月歐式認購權證A	0.3	3.70/單位	2013/09/23	50,000,000	2013/03/18
24244	荷蘭合作銀行	鞍鋼股份有限公司—H股2013年9月歐式認購權證A	0.5	6.28/單位	2013/09/23	40,000,000	2013/03/18
24246	荷蘭合作銀行	中國建築國際集團有限公司2013年9月歐式認購權證A	1.2	12.38/單位	2013/09/17	35,000,000	2013/03/18
24240	渣打銀行	中國建設銀行股份有限公司—H股2013年9月歐式認購權證A	0.15	7.88/單位	2013/09/27	100,000,000	2013/03/18
24250	SGA Societe Generale Acceptance N.V.	百麗國際控股有限公司2013年9月歐式認購權證A	0.15	16.88	2013/09/23	100,000,000	2013/03/18
24255	SGA Societe Generale Acceptance N.V.	中信証券股份有限公司—H股2013年9月歐式認購權證A	0.205	23	2013/09/30	100,000,000	2013/03/18
24252	SGA Societe Generale Acceptance N.V.	中國民生銀行股份有限公司—H股2013年10月歐式認購權證A	0.65	13.88/單位	2013/10/07	30,000,000	2013/03/18
24253	SGA Societe Generale Acceptance N.V.	中國海外發展有限公司2013年9月歐式認購權證B	0.15	25.38	2013/09/11	100,000,000	2013/03/18
24219	SGA Societe Generale Acceptance N.V.	CSOP 富時中國A50 ETF2013年8月歐式認購權證A	0.46	11.88/單位	2013/08/19	50,000,000	2013/03/18
24254	SGA Societe Generale Acceptance N.V.	中國神華能源股份有限公司—H股2013年9月歐式認購權證B	0.17	32.5	2013/09/25	100,000,000	2013/03/18
24256	SGA Societe Generale Acceptance N.V.	東風汽車集團股份有限公司—H股2013年12月歐式認購權證A	0.15	12	2013/12/02	150,000,000	2013/03/18
24259	SGA Societe Generale Acceptance N.V.	保利協鑫能源控股有限公司2013年9月歐式認購權證A	0.32	2.48/單位	2013/09/02	100,000,000	2013/03/18
24258	SGA Societe Generale Acceptance N.V.	銀河娛樂集團有限公司2013年10月歐式認購權證A	0.23	36.28	2013/10/21	100,000,000	2013/03/18
24224	SGA Societe Generale Acceptance N.V.	香港交易及結算有限公司2013年7月歐式認購權證D	0.295	158.88	2013/07/15	50,000,000	2013/03/18
24225	SGA Societe Generale Acceptance N.V.	香港交易及結算有限公司2013年9月歐式認購權證A	0.32	168.88	2013/09/30	50,000,000	2013/03/18
24249	SGA Societe Generale Acceptance N.V.	恒生指數2013年8月歐式認沽權證C	0.175	23,800/10,000單位	2013/08/29	300,000,000	2013/03/18
24260	SGA Societe Generale Acceptance N.V.	兗州煤業股份有限公司—H股2013年9月歐式認購權證B	0.56	13.88/單位	2013/09/18	25,000,000	2013/03/18
24268	瑞士銀行	中國電信股份有限公司—H股2013年7月歐式認購權證A	0.275	4.29/單位	2013/07/29	100,000,000	2013/03/18
24267	瑞士銀行	騰訊控股有限公司2013年9月歐式認購權證B	0.19	300.20/100單位	2013/09/24	200,000,000	2013/03/18
24317	Credit Suisse AG	恒生指數2013年6月歐式認購權證I	0.15	22,600/6,400單位	2013/06/27	150,000,000	2013/03/19
24318	Credit Suisse AG	恒生指數2013年10月歐式認購權證B	0.17	23,000/6,800單位	2013/10/30	150,000,000	2013/03/19
24315	Credit Suisse AG	江西銅業股份有限公司—H股2013年11月歐式認購權證A	0.19	18	2013/11/29	70,000,000	2013/03/19

新上市衍生認股權證(續)

股份代號	發行機構	認股權證	發行價(港元)	行使水平/ 每10單位 認購價(港元)	認購/ 行使日期	上市時之 發行單位	上市日期
24312	Credit Suisse AG	昆侖能源有限公司2014年4月歐式認購權證A	0.16	16.9	2014/04/30	70,000,000	2013/03/19
24310	Credit Suisse AG	中國旭光新材料集團有限公司2013年7月歐式認購權證B	0.15	2/單位	2013/07/03	70,000,000	2013/03/19
24294	高盛結構產品(亞洲)有限公司	中國石油化工股份有限公司-H股2013年10月歐式認購權證A	0.263	9.88/單位	2013/10/02	120,000,000	2013/03/19
24298	高盛結構產品(亞洲)有限公司	中國鐵建股份有限公司-H股2013年10月歐式認購權證A	0.25	10/單位	2013/10/02	120,000,000	2013/03/19
24297	高盛結構產品(亞洲)有限公司	香港交易及結算所有限公司2013年10月歐式認購權證A	0.333	160	2013/10/02	120,000,000	2013/03/19
24301	高盛結構產品(亞洲)有限公司	中國平安保險(集團)股份有限公司-H股2013年10月歐式認購權證A	0.331	70	2013/10/03	120,000,000	2013/03/19
24299	高盛結構產品(亞洲)有限公司	金沙中國有限公司2013年10月歐式認購權證A	0.25	40	2013/10/30	120,000,000	2013/03/19
24293	香港上海匯豐銀行有限公司	友邦保險控股有限公司2013年9月歐式認購權證C	0.15	36.93	2013/09/23	100,000,000	2013/03/19
24320	香港上海匯豐銀行有限公司	易方達中證100 A股指數ETF2013年9月歐式認購權證A	0.25	32.88	2013/09/19	60,000,000	2013/03/19
24323	J.P. Morgan Structured Products B.V.	易方達中證100 A股指數ETF2013年9月歐式認購權證B	0.25	33	2013/09/18	100,000,000	2013/03/19
24322	J.P. Morgan Structured Products B.V.	易方達中證100 A股指數ETF2013年10月歐式認購權證A	0.25	35	2013/10/02	100,000,000	2013/03/19
24321	J.P. Morgan Structured Products B.V.	易方達中證100 A股指數ETF2013年9月歐式認購權證A	0.25	28.88	2013/09/18	100,000,000	2013/03/19
24309	麥格理銀行有限公司	中國光大國際有限公司2013年9月歐式認購權證A	0.365	6.88/單位	2013/09/03	80,000,000	2013/03/19
24292	麥格理銀行有限公司	龍源電力集團股份有限公司-H股2013年10月歐式認購權證A	0.383	8.88/單位	2013/10/03	80,000,000	2013/03/19
24325	麥格理銀行有限公司	易方達中證100 A股指數ETF2013年10月歐式認購權證A	0.25	33	2013/10/03	120,000,000	2013/03/19
24306	麥格理銀行有限公司	和記黃埔有限公司2013年7月歐式認購權證A	0.15	93.88	2013/07/03	70,000,000	2013/03/19
24280	Merrill Lynch Int'l & Co. C.V.	香港交易及結算所有限公司2014年3月歐式認購權證B	0.25	147.33/100單位	2014/03/24	40,000,000	2013/03/19
24305	渣打銀行	中國海洋石油有限公司2013年7月歐式認購權證B	0.15	18.88/單位	2013/07/29	80,000,000	2013/03/19
24304	渣打銀行	匯豐控股有限公司2013年7月歐式認購權證B	0.165	74.83	2013/07/23	80,000,000	2013/03/19
24282	SGA Societe Generale Acceptance N.V.	交通銀行股份有限公司-H股2013年10月歐式認購權證A	0.285	6.70/單位	2013/10/16	40,000,000	2013/03/19
24284	SGA Societe Generale Acceptance N.V.	中國建材股份有限公司-H股2014年4月歐式認購權證A	0.17	12.88	2014/04/07	150,000,000	2013/03/19
24285	SGA Societe Generale Acceptance N.V.	中國鐵建股份有限公司-H股2013年8月歐式認購權證A	0.3	10/單位	2013/08/05	35,000,000	2013/03/19
24324	SGA Societe Generale Acceptance N.V.	易方達中證100 A股指數ETF2013年10月歐式認購權證A	0.25	30.68	2013/10/07	70,000,000	2013/03/19
24287	SGA Societe Generale Acceptance N.V.	恒大地產集團有限公司2013年7月歐式認購權證B	0.165	4.38/單位	2013/07/29	70,000,000	2013/03/19
24288	SGA Societe Generale Acceptance N.V.	長城汽車股份有限公司-H股2013年7月歐式認購權證A	0.175	36	2013/07/29	70,000,000	2013/03/19
24289	SGA Societe Generale Acceptance N.V.	利豐有限公司2013年11月歐式認購權證A	0.18	10	2013/11/25	100,000,000	2013/03/19
24290	SGA Societe Generale Acceptance N.V.	澳門博彩控股有限公司2013年10月歐式認購權證A	0.165	20.2	2013/10/02	80,000,000	2013/03/19
24286	SGA Societe Generale Acceptance N.V.	中國雨潤食品集團有限公司2013年8月歐式認購權證A	0.355	6.50/單位	2013/08/05	30,000,000	2013/03/19
24283	SGA Societe Generale Acceptance N.V.	中聯重科股份有限公司-H股2013年11月歐式認購權證A	0.15	10	2013/11/25	150,000,000	2013/03/19
24291	SGA Societe Generale Acceptance N.V.	紫金礦業集團股份有限公司-H股2013年10月歐式認購權證A	0.21	2.88/單位	2013/10/02	50,000,000	2013/03/19
24326	瑞士銀行	易方達中證100 A股指數ETF2013年9月歐式認購權證A	0.25	33.88	2013/09/18	100,000,000	2013/03/19
21001*	Merrill Lynch Int'l & Co. C.V.	中國平安保險(集團)股份有限公司-H股2013年7月歐式認購權證A	0.096	74.81	2013/07/29	110,000,000	2013/03/19
24342	Citigroup Global Markets Holdings Inc.	中國移動有限公司2014年1月歐式認購權證A	0.4	88.88	2014/01/13	100,000,000	2013/03/20
24343	Citigroup Global Markets Holdings Inc.	中國平安保險(集團)股份有限公司-H股2014年1月歐式認購權證A	0.5	65.2	2014/01/13	100,000,000	2013/03/20
24338	麥格理銀行有限公司	中信泰富有限公司2013年11月歐式認購權證A	0.343	13/單位	2013/11/04	80,000,000	2013/03/20
24337	麥格理銀行有限公司	保利協鑫能源控股有限公司2013年10月歐式認購權證A	0.25	2.20/單位	2013/10/03	100,000,000	2013/03/20
24336	麥格理銀行有限公司	渣打集團有限公司2014年1月歐式認購權證A	0.15	230/100單位	2014/01/03	350,000,000	2013/03/20
24335	渣打銀行	恒生指數2013年9月歐式認購權證B	0.15	22,500/8,000單位	2013/09/27	100,000,000	2013/03/20
24330	SGA Societe Generale Acceptance N.V.	中國建設銀行股份有限公司-H股2013年8月歐式認購權證B	0.26	6.59/單位	2013/08/26	120,000,000	2013/03/20
24331	SGA Societe Generale Acceptance N.V.	中國遠洋控股股份有限公司-H股2013年9月歐式認購權證A	0.31	4.88/單位	2013/09/23	80,000,000	2013/03/20
24328	SGA Societe Generale Acceptance N.V.	中信銀行股份有限公司-H股2013年9月歐式認購權證A	0.25	5.50/單位	2013/09/23	50,000,000	2013/03/20
24334	SGA Societe Generale Acceptance N.V.	中國石油化工股份有限公司-H股2013年9月歐式認購權證A	0.22	10.18/單位	2013/09/02	50,000,000	2013/03/20
24332	SGA Societe Generale Acceptance N.V.	領匯房地產投資信託基金2013年8月歐式認購權證A	0.15	46.88	2013/08/26	80,000,000	2013/03/20

新上市衍生認股權證(續)

股份代號	發行機構	認股權證	發行價(港元)	行使水平/ 每10單位 認購價(港元)	認購/ 行使日期	上市時之 發行單位	上市日期
24333	SGA Societe Generale Acceptance N.V.	中國平安保險(集團)股份有限公司—H股2013年8月歐式認購權證D	0.27	71	2013/08/28	100,000,000	2013/03/20
24339	瑞士銀行	中國人壽保險股份有限公司—H股2013年9月歐式認購權證D	0.25	21.88	2013/09/23	200,000,000	2013/03/20
24365	Credit Suisse AG	中國建設銀行股份有限公司—H股2013年8月歐式認購權證B	0.2	6.59/單位	2013/08/30	80,000,000	2013/03/21
24364	Credit Suisse AG	長江實業(集團)有限公司2013年6月歐式認購權證D	0.15	130	2013/06/28	70,000,000	2013/03/21
24366	Credit Suisse AG	中國人壽保險股份有限公司—H股2013年8月歐式認購權證D	0.15	22.9	2013/08/30	80,000,000	2013/03/21
24375	Credit Suisse AG	CSOP 富時中國A50 ETF2013年8月歐式認購權證A	0.35	11.50/單位	2013/08/12	70,000,000	2013/03/21
24374	Credit Suisse AG	中國聯合網絡通信(香港)股份有限公司2014年4月歐式認購權證A	0.15	12	2014/04/22	70,000,000	2013/03/21
24378	Credit Suisse AG	iShares安碩富時A50中國指數ETF2013年7月歐式認購權證D	0.19	12.30/單位	2013/07/29	70,000,000	2013/03/21
24376	Credit Suisse AG	iShares安碩富時A50中國指數ETF2014年4月歐式認購權證A	0.15	10	2014/04/28	80,000,000	2013/03/21
24373	Credit Suisse AG	吉利汽車控股有限公司2013年7月歐式認購權證A	0.2	4.49/單位	2013/07/29	60,000,000	2013/03/21
24371	Credit Suisse AG	香港交易及結算所有限公司2014年7月歐式認購權證A	0.15	149/100單位	2014/07/21	80,000,000	2013/03/21
24372	Credit Suisse AG	新鴻基地產發展有限公司2013年9月歐式認購權證A	0.33	120.9	2013/09/02	60,000,000	2013/03/21
24353	香港上海匯豐銀行有限公司	中國人壽保險股份有限公司—H股2013年8月歐式認購權證D	0.15	22.93	2013/08/28	120,000,000	2013/03/21
24351	J.P. Morgan Structured Products B.V.	中國建設銀行股份有限公司—H股2013年10月歐式認購權證A	0.25	6.68/單位	2013/10/02	200,000,000	2013/03/21
24350	J.P. Morgan Structured Products B.V.	吉利汽車控股有限公司2013年7月歐式認購權證A	0.15	4.31/單位	2013/07/26	100,000,000	2013/03/21
24347	J.P. Morgan Structured Products B.V.	昆侖能源有限公司2014年4月歐式認購權證A	0.15	16.9	2014/04/28	200,000,000	2013/03/21
24379	J.P. Morgan Structured Products B.V.	新鴻基地產發展有限公司2013年9月歐式認購權證A	0.25	120.88	2013/09/02	100,000,000	2013/03/21
24357	渣打銀行	吉利汽車控股有限公司2013年7月歐式認購權證A	0.215	4.31/單位	2013/07/26	50,000,000	2013/03/21
24355	渣打銀行	招金礦業股份有限公司—H股2013年9月歐式認購權證A	0.15	11.4	2013/09/27	100,000,000	2013/03/21
24356	渣打銀行	紫金礦業集團股份有限公司—H股2013年9月歐式認購權證B	0.35	2.33/單位	2013/09/27	80,000,000	2013/03/21
24359	SGA Societe Generale Acceptance N.V.	中國移動有限公司2013年7月歐式認購權證D	0.25	85	2013/07/29	150,000,000	2013/03/21
24358	SGA Societe Generale Acceptance N.V.	恒生指數2013年6月歐式認購權證F	0.15	23,000/10,000單位	2013/06/27	300,000,000	2013/03/21
24346	SGA Societe Generale Acceptance N.V.	和記黃埔有限公司2013年9月歐式認購權證A	0.34	88.88	2013/09/02	100,000,000	2013/03/21
10176	SGA Societe Generale Acceptance N.V.	美元兌日元2013年9月歐式認購權證A	0.255	99/1單位	2013/09/30	50,000,000	2013/03/21
10177	SGA Societe Generale Acceptance N.V.	美元兌日元2013年9月歐式認購權證B	0.255	93/1單位	2013/09/30	50,000,000	2013/03/21
24363	瑞士銀行	iShares安碩富時A50中國指數ETF2013年9月歐式認購權證A	0.25	11.88/單位	2013/09/23	100,000,000	2013/03/21
24360	瑞士銀行	中國工商銀行股份有限公司—H股2013年7月歐式認購權證C	0.37	5.01/單位	2013/07/26	100,000,000	2013/03/21
17713*	大和資本市場香港有限公司	iShares安碩富時A50中國指數ETF2014年9月歐式認購權證A	0.106	10.98	2014/09/15	672,000,000	2013/03/21
24443	Credit Suisse AG	安徽海螺水泥股份有限公司—H股2013年9月歐式認購權證A	0.26	27.38	2013/09/23	50,000,000	2013/03/22
24438	Credit Suisse AG	友邦保險控股有限公司2013年9月歐式認購權證D	0.15	31.65	2013/09/23	70,000,000	2013/03/22
24442	Credit Suisse AG	中國建材股份有限公司—H股2013年9月歐式認購權證A	0.8	12.58/單位	2013/09/23	50,000,000	2013/03/22
24440	Credit Suisse AG	中國建材股份有限公司—H股2014年4月歐式認購權證A	0.15	12.5	2014/04/11	70,000,000	2013/03/22
24439	Credit Suisse AG	騰訊控股有限公司2013年9月歐式認購權證B	0.15	300/100單位	2013/09/27	70,000,000	2013/03/22
24464	Citigroup Global Markets Holdings Inc.	友邦保險控股有限公司2013年11月歐式認購權證A	0.25	38	2013/11/18	100,000,000	2013/03/22
24457	Citigroup Global Markets Holdings Inc.	中國移動有限公司2014年1月歐式認購權證B	0.4	91.88	2014/01/20	100,000,000	2013/03/22
24460	Citigroup Global Markets Holdings Inc.	中國海洋石油有限公司2013年11月歐式認購權證A	0.8	15.28/單位	2013/11/18	100,000,000	2013/03/22
24459	Citigroup Global Markets Holdings Inc.	中國海洋石油有限公司2013年12月歐式認購權證A	0.5	15.78/單位	2013/12/16	100,000,000	2013/03/22
24454	Citigroup Global Markets Holdings Inc.	中國石油化工股份有限公司—H股2013年9月歐式認購權證A	0.35	9/單位	2013/09/23	100,000,000	2013/03/22
24453	Citigroup Global Markets Holdings Inc.	中國聯合網絡通信(香港)股份有限公司2013年9月歐式認購權證A	0.8	10.80/單位	2013/09/23	100,000,000	2013/03/22
24451	Citigroup Global Markets Holdings Inc.	中國聯合網絡通信(香港)股份有限公司2014年1月歐式認購權證A	0.8	11.80/單位	2014/01/20	100,000,000	2013/03/22
24469	Citigroup Global Markets Holdings Inc.	和記黃埔有限公司2013年12月歐式認購權證A	0.6	81.5	2013/12/16	100,000,000	2013/03/22
24466	Citigroup Global Markets Holdings Inc.	和記黃埔有限公司2014年1月歐式認購權證A	0.35	75	2014/01/20	60,000,000	2013/03/22
24461	Citigroup Global Markets Holdings Inc.	中國平安保險(集團)股份有限公司—H股2013年11月歐式認購權證C	0.3	68.5	2013/11/18	100,000,000	2013/03/22

新上市衍生認股權證(續)

股份代號	發行機構	認股權證	發行價(港元)	行使水平/ 每10單位 認購價(港元)	認購/ 行使日期	上市時之 發行單位	上市日期
24472	Citigroup Global Markets Holdings Inc.	新鴻基地產發展有限公司2013年12月歐式認購權證A	0.6	115	2013/12/16	100,000,000	2013/03/22
24470	Citigroup Global Markets Holdings Inc.	新鴻基地產發展有限公司2014年1月歐式認購權證A	0.5	120	2014/01/20	100,000,000	2013/03/22
24450	大和資本市場香港有限公司	華夏滬深300指數ETF2013年10月歐式認購權證B	0.35	29.18	2013/10/15	100,000,000	2013/03/22
24446	大和資本市場香港有限公司	CSOP富時中國A50 ETF2013年9月歐式認購權證A	0.54	11.02/單位	2013/09/16	80,000,000	2013/03/22
24445	大和資本市場香港有限公司	恒生指數2013年9月歐式認購權證C	0.17	22,000/7,600單位	2013/09/27	200,000,000	2013/03/22
24444	大和資本市場香港有限公司	和記黃埔有限公司2013年9月歐式認購權證B	0.35	85.88	2013/09/23	128,000,000	2013/03/22
24423	香港上海匯豐銀行有限公司	中銀香港(控股)有限公司2014年9月歐式認購權證A	0.15	30.05	2014/09/23	100,000,000	2013/03/22
24417	香港上海匯豐銀行有限公司	中國移動有限公司2013年9月歐式認購權證B	0.25	89.41	2013/09/30	100,000,000	2013/03/22
24418	香港上海匯豐銀行有限公司	中國移動有限公司2013年9月歐式認購權證C	0.15	95.05	2013/09/30	100,000,000	2013/03/22
24421	香港上海匯豐銀行有限公司	中國神華能源股份有限公司-H股2013年9月歐式認購權證A	0.15	32.55	2013/09/30	100,000,000	2013/03/22
24415	香港上海匯豐銀行有限公司	iShares安碩富時A50中國指數ETF2014年1月歐式認購權證A	0.15	10.02	2014/01/02	200,000,000	2013/03/22
24420	香港上海匯豐銀行有限公司	新鴻基地產發展有限公司2013年9月歐式認購權證A	0.25	123.8	2013/09/23	100,000,000	2013/03/22
24435	香港上海匯豐銀行有限公司	中聯重科股份有限公司-H股2014年4月歐式認購權證B	0.15	10.52	2014/04/14	100,000,000	2013/03/22
24414	J.P. Morgan Structured Products B.V.	中國銀行股份有限公司-H股2013年10月歐式認購權證A	0.25	3.70/單位	2013/10/02	200,000,000	2013/03/22
24413	J.P. Morgan Structured Products B.V.	長江實業(集團)有限公司2013年9月歐式認購權證B	0.293	128.88	2013/09/23	100,000,000	2013/03/22
24412	J.P. Morgan Structured Products B.V.	中國石油化工股份有限公司-H股2013年9月歐式認購權證A	0.25	9.80/單位	2013/09/23	200,000,000	2013/03/22
24426	J.P. Morgan Structured Products B.V.	中國平安保險(集團)股份有限公司-H股2013年8月歐式認購權證A	0.15	72.88	2013/08/05	120,000,000	2013/03/22
24428	J.P. Morgan Structured Products B.V.	中國平安保險(集團)股份有限公司-H股2013年10月歐式認購權證A	0.285	68	2013/10/02	120,000,000	2013/03/22
24382	Nomura International plc	鞍鋼股份有限公司-H股2013年12月歐式認購權證A	0.172	7.51/單位	2013/12/24	80,000,000	2013/03/22
24393	Nomura International plc	中國建設銀行股份有限公司-H股2013年9月歐式認購權證A	0.26	6.55/單位	2013/09/26	50,000,000	2013/03/22
24395	Nomura International plc	中信銀行股份有限公司-H股2013年10月歐式認購權證A	0.256	5.40/單位	2013/10/02	80,000,000	2013/03/22
24381	Nomura International plc	中信泰富有限公司2014年1月歐式認購權證A	0.15	10.8	2014/01/30	80,000,000	2013/03/22
24407	Nomura International plc	中國民生銀行股份有限公司-H股2013年9月歐式認購權證A	0.49	12.98/單位	2013/09/30	80,000,000	2013/03/22
24408	Nomura International plc	中國民生銀行股份有限公司-H股2015年5月歐式認購權證A	0.25	10.68	2015/05/28	100,000,000	2013/03/22
24410	Nomura International plc	中國建築國際集團有限公司2014年4月歐式認購權證A	0.25	13	2014/04/28	50,000,000	2013/03/22
24391	Nomura International plc	中國電信股份有限公司-H股2013年11月歐式認購權證A	0.154	5/單位	2013/11/26	80,000,000	2013/03/22
24392	Nomura International plc	中國聯合網絡通信(香港)股份有限公司2014年4月歐式認購權證A	0.15	12	2014/04/22	80,000,000	2013/03/22
24394	Nomura International plc	大唐國際發電股份有限公司-H股2014年3月歐式認購權證A	0.265	4.18/單位	2014/03/28	50,000,000	2013/03/22
24409	Nomura International plc	富智康集團有限公司2013年10月歐式認購權證A	0.169	4.19/單位	2013/10/21	80,000,000	2013/03/22
24387	Nomura International plc	國美電器控股有限公司2014年5月歐式認購權證A	0.154	1.06/單位	2014/05/19	80,000,000	2013/03/22
24383	Nomura International plc	香港交易及結算有限公司2014年9月歐式認購權證A	0.15	150.08/100單位	2014/09/05	80,000,000	2013/03/22
24402	Nomura International plc	中國工商銀行股份有限公司-H股2013年12月歐式認購權證A	0.257	6/單位	2013/12/31	80,000,000	2013/03/22
24389	Nomura International plc	利豐有限公司2013年11月歐式認購權證A	0.15	10.02	2013/11/25	80,000,000	2013/03/22
24390	Nomura International plc	利豐有限公司2014年12月歐式認購權證A	0.151	11.268	2014/12/24	80,000,000	2013/03/22
24411	Nomura International plc	高鑫零售有限公司2014年8月歐式認購權證A	0.253	13	2014/08/28	50,000,000	2013/03/22
24397	Nomura International plc	中國雨潤食品集團有限公司2013年9月歐式認購權證A	0.254	7.28/單位	2013/09/26	50,000,000	2013/03/22
24399	Nomura International plc	兗州煤業股份有限公司-H股2014年3月歐式認購權證B	0.155	10.82	2014/03/21	80,000,000	2013/03/22
24436	瑞士銀行	昆侖能源有限公司2014年4月歐式認購權證A	0.174	16.9	2014/04/28	100,000,000	2013/03/22
24437	瑞士銀行	中國平安保險(集團)股份有限公司-H股2013年8月歐式認購權證B	0.31	66.93	2013/08/15	100,000,000	2013/03/22
24495	BNP Paribas Arbitrage Issuance B.V.	中國建設銀行股份有限公司-H股2013年12月歐式認購權證B	0.26	6.88/單位	2013/12/03	100,000,000	2013/03/25
24496	BNP Paribas Arbitrage Issuance B.V.	中國人壽保險股份有限公司-H股2013年11月歐式認購權證A	0.17	22.9	2013/11/29	100,000,000	2013/03/25
24499	BNP Paribas Arbitrage Issuance B.V.	中國移動有限公司2014年2月歐式認購權證A	0.15	105.05	2014/02/05	100,000,000	2013/03/25
24497	BNP Paribas Arbitrage Issuance B.V.	中國平安保險(集團)股份有限公司-H股2013年8月歐式認購權證B	0.21	66.88	2013/08/29	100,000,000	2013/03/25

新上市衍生認股權證(續)

股份代號	發行機構	認股權證	發行價(港元)	行使水平/ 每10單位 認購價(港元)	認購/ 行使日期	上市時之 發行單位	上市日期
24501	Credit Suisse AG	恒基兆業地產有限公司2013年9月歐式認購權證A	0.33	52.38	2013/09/30	50,000,000	2013/03/25
24504	Credit Suisse AG	恒生指數2013年6月歐式認購權證J	0.15	22,300/5,400單位	2013/06/27	150,000,000	2013/03/25
24503	Credit Suisse AG	恒生指數2013年8月歐式認購權證C	0.15	21,500/9,800單位	2013/08/29	150,000,000	2013/03/25
24505	Credit Suisse AG	恒生指數2013年9月歐式認購權證C	0.16	22,100/6,000單位	2013/09/27	150,000,000	2013/03/25
24502	Credit Suisse AG	中國平安保險(集團)股份有限公司—H股2013年7月歐式認購權證G	0.2	66	2013/07/22	70,000,000	2013/03/25
24487	大和資本市場香港有限公司	中國平安保險(集團)股份有限公司—H股2013年8月歐式認購權證B	0.21	66.9	2013/08/15	108,000,000	2013/03/25
24474	香港上海匯豐銀行有限公司	中國太平洋保險(集團)股份有限公司—H股2013年9月歐式認購權證B	0.25	28.38	2013/09/30	80,000,000	2013/03/25
24475	香港上海匯豐銀行有限公司	保利協鑫能源控股有限公司2013年9月歐式認購權證A	0.25	1.98/單位	2013/09/30	60,000,000	2013/03/25
24473	香港上海匯豐銀行有限公司	恒基兆業地產有限公司2013年10月歐式認購權證A	0.25	55.88	2013/10/15	80,000,000	2013/03/25
24480	香港上海匯豐銀行有限公司	江西銅業股份有限公司—H股2013年12月歐式認購權證A	0.15	19.62	2013/12/09	100,000,000	2013/03/25
24519	J.P. Morgan Structured Products B.V.	中國人壽保險股份有限公司—H股2013年9月歐式認購權證D	0.15	22.88	2013/09/02	300,000,000	2013/03/25
24518	J.P. Morgan Structured Products B.V.	中國移動有限公司2013年10月歐式認購權證A	0.25	83.88	2013/10/02	200,000,000	2013/03/25
24510	J.P. Morgan Structured Products B.V.	匯豐控股有限公司2013年10月歐式認購權證A	0.273	86.88	2013/10/02	200,000,000	2013/03/25
24512	J.P. Morgan Structured Products B.V.	恒生指數2013年9月歐式認購權證F	0.25	21,600/7,300單位	2013/09/27	300,000,000	2013/03/25
24513	J.P. Morgan Structured Products B.V.	恒生指數2013年9月歐式認沽權證G	0.25	22,000/8,000單位	2013/09/27	300,000,000	2013/03/25
24509	J.P. Morgan Structured Products B.V.	和記黃埔有限公司2013年10月歐式認購權證A	0.346	82.88	2013/10/02	150,000,000	2013/03/25
24491	麥格理銀行有限公司	中國建設銀行股份有限公司—H股2013年12月歐式認購權證A	0.251	7/單位	2013/12/03	100,000,000	2013/03/25
24488	麥格理銀行有限公司	中國人壽保險股份有限公司—H股2013年9月歐式認購權證A	0.158	22.9	2013/09/03	100,000,000	2013/03/25
24490	麥格理銀行有限公司	中國工商銀行股份有限公司—H股2013年12月歐式認購權證A	0.251	5.80/單位	2013/12/03	100,000,000	2013/03/25
24483	麥格理銀行有限公司	騰訊控股有限公司2013年11月歐式認購權證A	0.251	280/100單位	2013/11/04	200,000,000	2013/03/25
24481	渣打銀行	中國移動有限公司2013年7月歐式認沽權證C	0.15	72.95	2013/07/30	80,000,000	2013/03/25
24494	SGA Societe Generale Acceptance N.V.	中國海外發展有限公司2013年8月歐式認購權證A	0.17	21.28	2013/08/05	100,000,000	2013/03/25
24493	SGA Societe Generale Acceptance N.V.	江西銅業股份有限公司—H股2013年12月歐式認購權證A	0.17	18	2013/12/02	100,000,000	2013/03/25
24508	瑞士銀行	長江實業(集團)有限公司2013年8月歐式認購權證A	0.235	126.11	2013/08/26	50,000,000	2013/03/25
24485	瑞士銀行	中國海洋石油有限公司2014年11月歐式認購權證A	0.25	14.68	2014/11/24	100,000,000	2013/03/25
24507	瑞士銀行	華潤水泥控股有限公司2013年9月歐式認購權證B	0.39	4.88/單位	2013/09/30	30,000,000	2013/03/25
24506	瑞士銀行	保利協鑫能源控股有限公司2013年10月歐式認購權證A	0.28	1.73/單位	2013/10/11	60,000,000	2013/03/25
24522	香港上海匯豐銀行有限公司	恒生指數2013年9月歐式認購權證E	0.25	21,500/6,500單位	2013/09/27	100,000,000	2013/03/26
24525	香港上海匯豐銀行有限公司	恒生指數2013年9月歐式認購權證F	0.19	22,100/6,000單位	2013/09/27	100,000,000	2013/03/26
24526	香港上海匯豐銀行有限公司	中國平安保險(集團)股份有限公司—H股2013年7月歐式認購權證A	0.18	66.06	2013/07/15	100,000,000	2013/03/26
24527	香港上海匯豐銀行有限公司	中國平安保險(集團)股份有限公司—H股2013年10月歐式認購權證A	0.18	75.05	2013/10/28	100,000,000	2013/03/26
24529	香港上海匯豐銀行有限公司	騰訊控股有限公司2013年8月歐式認沽權證B	0.15	249.80/100單位	2013/08/27	100,000,000	2013/03/26
24528	香港上海匯豐銀行有限公司	兗州煤業股份有限公司—H股2014年10月歐式認購權證A	0.15	12.7	2014/10/28	80,000,000	2013/03/26
24535	SGA Societe Generale Acceptance N.V.	中國建設銀行股份有限公司—H股2013年9月歐式認購權證A	0.19	6.81/單位	2013/09/30	100,000,000	2013/03/26
24531	SGA Societe Generale Acceptance N.V.	長江實業(集團)有限公司2013年9月歐式認購權證A	0.245	126.1	2013/09/02	80,000,000	2013/03/26
24533	SGA Societe Generale Acceptance N.V.	中國人壽保險股份有限公司—H股2013年11月歐式認購權證A	0.155	22.88	2013/11/18	200,000,000	2013/03/26
24540	SGA Societe Generale Acceptance N.V.	中國海洋石油有限公司2013年10月歐式認購權證A	0.49	16.28/單位	2013/10/02	50,000,000	2013/03/26
24543	SGA Societe Generale Acceptance N.V.	中國石油化工股份有限公司—H股2013年12月歐式認購權證A	0.155	7.28	2013/12/04	300,000,000	2013/03/26
24541	SGA Societe Generale Acceptance N.V.	香港交易及結算有限公司2013年9月歐式認購權證B	0.5	148.88	2013/09/30	50,000,000	2013/03/26
24536	SGA Societe Generale Acceptance N.V.	中國工商銀行股份有限公司—H股2013年9月歐式認購權證B	0.25	5.48/單位	2013/09/30	100,000,000	2013/03/26
24538	SGA Societe Generale Acceptance N.V.	中國工商銀行股份有限公司—H股2013年12月歐式認購權證A	0.185	5.89/單位	2013/12/02	100,000,000	2013/03/26
24542	SGA Societe Generale Acceptance N.V.	中國平安保險(集團)股份有限公司—H股2013年8月歐式認購權證E	0.2	66.88	2013/08/19	100,000,000	2013/03/26
24544	SGA Societe Generale Acceptance N.V.	新鴻基地產發展有限公司2013年9月歐式認購權證A	0.295	120.88	2013/09/02	50,000,000	2013/03/26

新上市衍生認股權證(續)

股份代號	發行機構	認股權證	發行價(港元)	行使水平/ 每10單位 認購價(港元)	認購/ 行使日期	上市時之 發行單位	上市日期
24547	瑞士銀行	匯豐控股有限公司2013年9月歐式認購權證C	0.25	88.88	2013/09/25	100,000,000	2013/03/26
24546	瑞士銀行	恒生指數2013年9月歐式認購權證D	0.25	21,700/7,300單位	2013/09/27	300,000,000	2013/03/26
24545	瑞士銀行	中國平安保險(集團)股份有限公司-H股2013年10月歐式認購權證A	0.34	63.88	2013/10/09	100,000,000	2013/03/26
21748 [#]	香港上海匯豐銀行有限公司	恒生中國企業指數2013年10月歐式認購權證A	0.142	10,888/5,000單位	2013/10/30	150,000,000	2013/03/26
24600	大和資本市場香港有限公司	中國人壽保險股份有限公司-H股2013年9月歐式認購權證A	0.16	21.88	2013/09/16	198,000,000	2013/03/27
24588	高盛結構產品(亞洲)有限公司	中國人壽保險股份有限公司-H股2013年9月歐式認購權證C	0.152	22.88	2013/09/02	100,000,000	2013/03/27
24590	高盛結構產品(亞洲)有限公司	中國人壽保險股份有限公司-H股2013年11月歐式認購權證A	0.251	22	2013/11/04	100,000,000	2013/03/27
24593	高盛結構產品(亞洲)有限公司	恒基兆業地產有限公司2013年12月歐式認購權證A	0.264	55	2013/12/30	80,000,000	2013/03/27
24596	高盛結構產品(亞洲)有限公司	江西銅業股份有限公司-H股2013年12月歐式認購權證A	0.169	19.63	2013/12/09	80,000,000	2013/03/27
24594	高盛結構產品(亞洲)有限公司	新鴻基地產發展有限公司2013年12月歐式認購權證A	0.438	120	2013/12/30	80,000,000	2013/03/27
24585	香港上海匯豐銀行有限公司	中國人壽保險股份有限公司-H股2013年9月歐式認購權證B	0.18	21.93	2013/09/13	120,000,000	2013/03/27
24556	香港上海匯豐銀行有限公司	中國移動有限公司2013年10月歐式認購權證A	0.25	82.98	2013/10/09	80,000,000	2013/03/27
24557	香港上海匯豐銀行有限公司	騰訊控股有限公司2013年9月歐式認購權證B	0.15	279.80/100單位	2013/09/25	120,000,000	2013/03/27
24551	J.P. Morgan Structured Products B.V.	安徽海螺水泥股份有限公司-H股2013年10月歐式認購權證A	0.25	28	2013/10/02	100,000,000	2013/03/27
24552	J.P. Morgan Structured Products B.V.	中國糧油控股有限公司2013年10月歐式認購權證A	0.252	4.68/單位	2013/10/02	40,000,000	2013/03/27
24553	J.P. Morgan Structured Products B.V.	中國建設銀行股份有限公司-H股2013年10月歐式認購權證B	0.25	6.18/單位	2013/10/02	200,000,000	2013/03/27
24554	J.P. Morgan Structured Products B.V.	中國海洋石油有限公司2013年10月歐式認購權證A	0.349	16/單位	2013/10/02	100,000,000	2013/03/27
24555	J.P. Morgan Structured Products B.V.	香港交易及結算所有限公司2013年10月歐式認購權證A	0.291	150	2013/10/02	100,000,000	2013/03/27
24566	麥格理銀行有限公司	中國電信股份有限公司-H股2013年11月歐式認購權證A	0.25	4.50/單位	2013/11/04	80,000,000	2013/03/27
24573	麥格理銀行有限公司	中國旭光新材料集團有限公司2014年3月歐式認購權證A	0.274	1.80/單位	2014/03/04	80,000,000	2013/03/27
24586	麥格理銀行有限公司	濰柴動力股份有限公司-H股2013年11月歐式認購權證A	0.25	29.88	2013/11/04	120,000,000	2013/03/27
24559	渣打銀行	中國移動有限公司2013年11月歐式認購權證A	0.3	84.28	2013/11/04	100,000,000	2013/03/27
24560	渣打銀行	中國海洋石油有限公司2013年11月歐式認購權證B	0.25	12	2013/11/04	100,000,000	2013/03/27
24562	渣打銀行	華潤電力控股有限公司2013年11月歐式認購權證A	0.25	26.88	2013/11/04	60,000,000	2013/03/27
24563	渣打銀行	恒生指數2013年9月歐式認購權證C	0.157	21,100/9,000單位	2013/09/27	100,000,000	2013/03/27
24561	渣打銀行	和記黃埔有限公司2013年10月歐式認購權證A	0.4	84.88	2013/10/10	100,000,000	2013/03/27
24597	SGA Societe Generale Acceptance N.V.	中國銀行股份有限公司-H股2014年1月歐式認購權證A	0.18	3.91/單位	2014/01/15	100,000,000	2013/03/27
24577	SGA Societe Generale Acceptance N.V.	中國人壽保險股份有限公司-H股2013年9月歐式認購權證A	0.15	21.88	2013/09/16	200,000,000	2013/03/27
24578	SGA Societe Generale Acceptance N.V.	中國神華能源股份有限公司-H股2013年8月歐式認購權證A	0.15	30	2013/08/26	100,000,000	2013/03/27
24582	SGA Societe Generale Acceptance N.V.	恒大產業集團有限公司2013年9月歐式認購權證A	0.2	3.88/單位	2013/09/02	50,000,000	2013/03/27
24599	SGA Societe Generale Acceptance N.V.	海通證券股份有限公司-H股2013年11月歐式認購權證A	0.15	12.88	2013/11/25	100,000,000	2013/03/27
24583	SGA Societe Generale Acceptance N.V.	中國工商銀行股份有限公司-H股2013年7月歐式認購權證D	0.325	5/單位	2013/07/31	100,000,000	2013/03/27
21311 [#]	Merrill Lynch Int'l & Co. C.V.	騰訊控股有限公司2013年7月歐式認購權證B	0.063	278.01/100單位	2013/07/02	160,000,000	2013/03/27
21927 [#]	大和資本市場香港有限公司	中國銀行股份有限公司-H股2013年8月歐式認購權證A	0.094	3.68/單位	2013/08/08	200,000,000	2013/03/27
24651	Credit Suisse AG	中國旭光新材料集團有限公司2013年8月歐式認購權證A	0.18	1.81/單位	2013/08/30	70,000,000	2013/03/28
24641	Credit Suisse AG	騰訊控股有限公司2013年11月歐式認購權證A	0.15	288.30/100單位	2013/11/29	100,000,000	2013/03/28
24650	Credit Suisse AG	兗州煤業股份有限公司-H股2013年8月歐式認購權證A	0.45	12.52/單位	2013/08/30	70,000,000	2013/03/28
24647	大和資本市場香港有限公司	騰訊控股有限公司2013年8月歐式認購權證B	0.18	258.98/100單位	2013/08/08	128,000,000	2013/03/28
24648	大和資本市場香港有限公司	騰訊控股有限公司2013年10月歐式認購權證A	0.25	242/100單位	2013/10/25	128,000,000	2013/03/28
24639	高盛結構產品(亞洲)有限公司	中國中煤能源股份有限公司-H股2013年12月歐式認購權證A	0.491	7.88/單位	2013/12/30	80,000,000	2013/03/28
24635	高盛結構產品(亞洲)有限公司	長江實業(集團)有限公司2013年8月歐式認購權證A	0.214	126	2013/08/30	80,000,000	2013/03/28
24636	高盛結構產品(亞洲)有限公司	中國海外發展有限公司2013年11月歐式認購權證A	0.189	22.88	2013/11/18	80,000,000	2013/03/28
24638	高盛結構產品(亞洲)有限公司	聯想集團有限公司2013年11月歐式認購權證A	0.472	8.88/單位	2013/11/04	80,000,000	2013/03/28

新上市衍生認股權證(續)

股份代號	發行機構	認股權證	發行價(港元)	行使水平/ 每10單位 認購價(港元)	認購/ 行使日期	上市時之 發行單位	上市日期
24640	高盛結構產品(亞洲)有限公司	中國平安保險(集團)股份有限公司—H股2013年11月歐式認購權證A	0.343	66.88	2013/11/04	80,000,000	2013/03/28
24637	高盛結構產品(亞洲)有限公司	騰訊控股有限公司2013年10月歐式認沽權證A	0.254	248.88/100單位	2013/10/02	100,000,000	2013/03/28
24644	香港上海匯豐銀行有限公司	恒生中國企業指數2013年12月歐式認購權證B	0.15	11,555/4,000單位	2013/12/30	150,000,000	2013/03/28
24646	香港上海匯豐銀行有限公司	中國工商銀行股份有限公司—H股2013年11月歐式認購權證A	0.25	5.83/單位	2013/11/25	80,000,000	2013/03/28
24645	香港上海匯豐銀行有限公司	中國平安保險(集團)股份有限公司—H股2013年10月歐式認購權證B	0.57	57.88	2013/10/09	80,000,000	2013/03/28
24602	J.P. Morgan Structured Products B.V.	騰訊控股有限公司2013年10月歐式認購權證C	0.25	275/100單位	2013/10/02	200,000,000	2013/03/28
24652	麥格理銀行有限公司	重慶農村商業銀行股份有限公司—H股2013年12月歐式認購權證A	0.255	5/單位	2013/12/03	80,000,000	2013/03/28
24619	麥格理銀行有限公司	華潤創業有限公司2014年1月歐式認購權證A	0.255	28	2014/01/03	120,000,000	2013/03/28
24617	麥格理銀行有限公司	富智康集團有限公司2013年11月歐式認購權證A	0.285	3.40/單位	2013/11/04	120,000,000	2013/03/28
24649	麥格理銀行有限公司	香港電訊信託與香港電訊有限公司—SS2013年11月歐式認購權證A	0.257	8.88/單位	2013/11/04	100,000,000	2013/03/28
24660	Merrill Lynch Int'l & Co. C.V.	恒生指數2013年9月歐式認購權證H	0.15	22,300/7,600單位	2013/09/27	100,000,000	2013/03/28
24658	Merrill Lynch Int'l & Co. C.V.	恒生指數2013年9月歐式認沽權證F	0.28	23,100/6,800單位	2013/09/27	100,000,000	2013/03/28
24659	Merrill Lynch Int'l & Co. C.V.	恒生指數2013年9月歐式認沽權證G	0.165	22,000/7,600單位	2013/09/27	100,000,000	2013/03/28
24621	Nomura International plc	北京金隅股份有限公司—H股2015年6月歐式認沽權證A	0.25	6.18	2015/06/29	50,000,000	2013/03/28
24616	Nomura International plc	中國海洋石油有限公司2013年11月歐式認購權證B	0.84	15.28/單位	2013/11/01	30,000,000	2013/03/28
24611	Nomura International plc	易方達中證100 A股指數ETF2013年9月歐式認購權證A	0.15	33.9	2013/09/11	80,000,000	2013/03/28
24612	Nomura International plc	易方達中證100 A股指數ETF2013年9月歐式認沽權證B	0.15	28.86	2013/09/11	80,000,000	2013/03/28
24629	Nomura International plc	恒大地產集團有限公司2013年12月歐式認購權證A	0.272	4.38/單位	2013/12/02	80,000,000	2013/03/28
24608	Nomura International plc	iShares安碩富時A50中國指數ETF2013年10月歐式認購權證A	0.48	12/單位	2013/10/02	50,000,000	2013/03/28
24609	Nomura International plc	iShares安碩富時A50中國指數ETF2013年10月歐式認購權證B	0.264	13.08/單位	2013/10/02	50,000,000	2013/03/28
24610	Nomura International plc	iShares安碩富時A50中國指數ETF2013年11月歐式認沽權證A	0.292	9/單位	2013/11/01	50,000,000	2013/03/28
24613	Nomura International plc	和記黃埔有限公司2013年10月歐式認購權證A	0.294	90	2013/10/02	80,000,000	2013/03/28
24615	Nomura International plc	騰訊控股有限公司2014年3月歐式認購權證A	0.337	248/100單位	2014/03/31	50,000,000	2013/03/28
24642	渣打銀行	大唐國際發電股份有限公司—H股2013年11月歐式認購權證A	0.25	3.88/單位	2013/11/04	80,000,000	2013/03/28
24643	渣打銀行	iShares安碩富時A50中國指數ETF2015年1月歐式認沽權證A	0.184	10.98	2015/01/14	100,000,000	2013/03/28
24603	SGA Societe Generale Acceptance N.V.	吉利汽車控股有限公司2013年9月歐式認購權證A	0.28	4.68/單位	2013/09/30	50,000,000	2013/03/28
24606	SGA Societe Generale Acceptance N.V.	昆侖能源有限公司2013年9月歐式認購權證A	0.53	19/單位	2013/09/30	30,000,000	2013/03/28
24607	SGA Societe Generale Acceptance N.V.	聯想集團有限公司2013年9月歐式認購權證A	0.61	9/單位	2013/09/30	50,000,000	2013/03/28
24634	SGA Societe Generale Acceptance N.V.	騰訊控股有限公司2013年11月歐式認購權證A	0.195	288.28/100單位	2013/11/27	300,000,000	2013/03/28
24656	瑞士銀行	中國神華能源股份有限公司—H股2013年8月歐式認購權證B	0.163	30.05	2013/08/26	80,000,000	2013/03/28
24654	瑞士銀行	中國工商銀行股份有限公司—H股2013年8月歐式認沽權證B	0.31	4.98/單位	2013/08/12	80,000,000	2013/03/28
24655	瑞士銀行	騰訊控股有限公司2013年9月歐式認購權證C	0.15	280.20/100單位	2013/09/25	100,000,000	2013/03/28
24653	瑞士銀行	騰訊控股有限公司2013年8月歐式認沽權證C	0.19	249.80/100單位	2013/08/26	100,000,000	2013/03/28
22529*	渣打銀行	恒生指數2013年9月歐式認購權證A	0.063	24,000/6,000單位	2013/09/27	160,000,000	2013/03/28
21294*	渣打銀行	騰訊控股有限公司2013年7月歐式認購權證C	0.112	248.88/100單位	2013/07/10	100,000,000	2013/03/28
24683	中銀國際亞洲有限公司	中國移動有限公司2013年8月歐式認購權證A	0.17	88.88	2013/08/08	100,000,000	2013/04/02
24681	中銀國際亞洲有限公司	中國平安保險(集團)股份有限公司—H股2013年9月歐式認購權證A	0.19	70.99	2013/09/03	100,000,000	2013/04/02
24678	中銀國際亞洲有限公司	騰訊控股有限公司2013年9月歐式認購權證A	0.15	268.88/100單位	2013/09/03	100,000,000	2013/04/02
24699	Credit Suisse AG	昆侖能源有限公司2013年8月歐式認購權證A	0.17	19.90/單位	2013/08/05	70,000,000	2013/04/02
24700	大和資本市場香港有限公司	中國建設銀行股份有限公司—H股2013年8月歐式認購權證A	0.18	6.59/單位	2013/08/26	128,000,000	2013/04/02
24695	高盛結構產品(亞洲)有限公司	東風汽車集團股份有限公司—H股2014年6月歐式認購權證A	0.167	12	2014/06/19	80,000,000	2013/04/02
24696	高盛結構產品(亞洲)有限公司	騰訊控股有限公司2013年8月歐式認購權證C	0.153	258.80/100單位	2013/08/05	80,000,000	2013/04/02
24677	J.P. Morgan Structured Products B.V.	中國中鐵股份有限公司—H股2013年10月歐式認購權證A	0.25	4.68/單位	2013/10/02	60,000,000	2013/04/02

新上市衍生認股權證(續)

股份代號	發行機構	認股權證	發行價(港元)	行使水平/ 每10單位 認購價(港元)	認購/ 行使日期	上市時之 發行單位	上市日期
24672	J.P. Morgan Structured Products B.V.	恒基兆業地產有限公司2013年10月歐式認購權證A	0.25	52.88	2013/10/02	200,000,000	2013/04/02
24671	J.P. Morgan Structured Products B.V.	嘉里建設有限公司2013年11月歐式認購權證A	0.25	38.88	2013/11/01	40,000,000	2013/04/02
24668	J.P. Morgan Structured Products B.V.	莎莎國際控股有限公司2014年12月歐式認購權證A	0.25	8.88	2014/12/31	80,000,000	2013/04/02
24666	J.P. Morgan Structured Products B.V.	騰訊控股有限公司2013年10月歐式認購權證E	0.25	260/100單位	2013/10/02	200,000,000	2013/04/02
24664	J.P. Morgan Structured Products B.V.	騰訊控股有限公司2013年10月歐式認沽權證D	0.25	240/100單位	2013/10/02	200,000,000	2013/04/02
24663	J.P. Morgan Structured Products B.V.	康師傅控股有限公司2013年12月歐式認購權證A	0.25	22	2013/12/02	100,000,000	2013/04/02
24662	J.P. Morgan Structured Products B.V.	越秀地產股份有限公司2013年11月歐式認購權證A	0.25	2.90/單位	2013/11/11	80,000,000	2013/04/02
24692	SGA Societe Generale Acceptance N.V.	安徽海螺水泥股份有限公司-H股2013年9月歐式認購權證A	0.25	27.38	2013/09/16	100,000,000	2013/04/02
24693	SGA Societe Generale Acceptance N.V.	中國建材股份有限公司-H股2013年9月歐式認購權證A	0.69	12.58/單位	2013/09/16	30,000,000	2013/04/02
24687	SGA Societe Generale Acceptance N.V.	iShares安碩富時A50中國指數ETF2013年9月歐式認購權證A	0.44	11.88/單位	2013/09/16	50,000,000	2013/04/02
24701	SGA Societe Generale Acceptance N.V.	恒生指數2013年9月歐式認購權證B	0.15	22,100/7,600單位	2013/09/27	300,000,000	2013/04/02
24685	SGA Societe Generale Acceptance N.V.	騰訊控股有限公司2013年8月歐式認購權證A	0.17	258.88/100單位	2013/08/05	300,000,000	2013/04/02
24694	瑞士銀行	恒生指數2013年12月歐式認沽權證C	0.15	20,900/8,000單位	2013/12/30	300,000,000	2013/04/02
21625*	高盛結構產品(亞洲)有限公司	騰訊控股有限公司2013年8月歐式認購權證B	0.085	268.80/100單位	2013/08/05	150,000,000	2013/04/02
24723	Credit Suisse AG	長江實業(集團)有限公司2013年10月歐式認沽權證A	0.38	98.88	2013/10/02	70,000,000	2013/04/03
24719	Credit Suisse AG	騰訊控股有限公司2013年7月歐式認購權證E	0.15	245/100單位	2013/07/16	100,000,000	2013/04/03
24717	J.P. Morgan Structured Products B.V.	中國中煤能源股份有限公司-H股2013年10月歐式認購權證A	0.305	7.88/單位	2013/10/02	40,000,000	2013/04/03
24718	J.P. Morgan Structured Products B.V.	長江基建集團有限公司2013年10月歐式認購權證A	0.25	62.88	2013/10/02	50,000,000	2013/04/03
24731	J.P. Morgan Structured Products B.V.	中國建材股份有限公司-H股2013年10月歐式認購權證A	0.496	12/單位	2013/10/02	80,000,000	2013/04/03
24730	J.P. Morgan Structured Products B.V.	中國建材股份有限公司-H股2014年6月歐式認購權證A	0.25	10	2014/06/09	200,000,000	2013/04/03
24716	J.P. Morgan Structured Products B.V.	中國電信股份有限公司-H股2013年10月歐式認購權證B	0.253	4.38/單位	2013/10/02	180,000,000	2013/04/03
24713	J.P. Morgan Structured Products B.V.	大唐國際發電股份有限公司-H股2013年10月歐式認購權證A	0.25	4.08/單位	2013/10/02	40,000,000	2013/04/03
24711	J.P. Morgan Structured Products B.V.	恒生指數2013年10月歐式認沽權證B	0.25	21,400/7,500單位	2013/10/30	200,000,000	2013/04/03
24710	J.P. Morgan Structured Products B.V.	新秀丽國際有限公司2013年10月歐式認購權證A	0.25	22	2013/10/02	100,000,000	2013/04/03
24706	J.P. Morgan Structured Products B.V.	山東威高集團醫用高分子製品股份有限公司-H股2014年9月歐式認購權證A	0.25	8.2	2014/09/01	200,000,000	2013/04/03
24722	麥格理銀行有限公司	中國移動有限公司2013年8月歐式認購權證A	0.15	88.88	2013/08/02	120,000,000	2013/04/03
24724	麥格理銀行有限公司	華潤電力控股有限公司2013年10月歐式認購權證A	0.255	25	2013/10/03	120,000,000	2013/04/03
24720	麥格理銀行有限公司	騰訊控股有限公司2013年10月歐式認沽權證A	0.251	237.50/100單位	2013/10/03	250,000,000	2013/04/03
24704	渣打銀行	騰訊控股有限公司2013年8月歐式認購權證C	0.15	258.88/100單位	2013/08/05	100,000,000	2013/04/03
24702	渣打銀行	騰訊控股有限公司2013年10月歐式認購權證A	0.25	238.88/100單位	2013/10/04	100,000,000	2013/04/03
24725	瑞士銀行	中國移動有限公司2013年7月歐式認購權證F	0.15	88.93	2013/07/29	200,000,000	2013/04/03
24727	瑞士銀行	香港交易及結算所有限公司2013年9月歐式認購權證C	0.3	155.1	2013/09/16	100,000,000	2013/04/03
24729	瑞士銀行	騰訊控股有限公司2013年10月歐式認購權證A	0.25	246.88/100單位	2013/10/09	200,000,000	2013/04/03
24759	BNP Paribas Arbitrage Issuance B.V.	中國移動有限公司2013年11月歐式認購權證A	0.25	91.38	2013/11/04	100,000,000	2013/04/05
24756	BNP Paribas Arbitrage Issuance B.V.	恒基兆業地產有限公司2013年11月歐式認購權證A	0.19	60.05	2013/11/04	69,000,000	2013/04/05
24757	BNP Paribas Arbitrage Issuance B.V.	江西銅業股份有限公司-H股2013年12月歐式認購權證A	0.15	18.02	2013/12/03	100,000,000	2013/04/05
24753	BNP Paribas Arbitrage Issuance B.V.	新鴻基地產發展有限公司2013年11月歐式認購權證A	0.25	124.8	2013/11/04	92,000,000	2013/04/05
24758	BNP Paribas Arbitrage Issuance B.V.	康師傅控股有限公司2014年2月歐式認購權證A	0.25	23.1	2014/02/05	100,000,000	2013/04/05
24765	Credit Suisse AG	保利協鑫能源控股有限公司2013年8月歐式認購權證A	0.16	1.80/單位	2013/08/26	70,000,000	2013/04/05
24770	大和資本市場香港有限公司	中國海洋石油有限公司2014年2月歐式認購權證A	0.25	14.88	2014/02/12	158,000,000	2013/04/05
24739	高盛結構產品(亞洲)有限公司	中國銀行股份有限公司-H股2013年11月歐式認購權證A	0.158	3.93/單位	2013/11/26	80,000,000	2013/04/05
24746	高盛結構產品(亞洲)有限公司	中信銀行股份有限公司-H股2013年12月歐式認購權證A	0.257	5.50/單位	2013/12/02	80,000,000	2013/04/05
24742	高盛結構產品(亞洲)有限公司	中國民生銀行股份有限公司-H股2013年10月歐式認購權證A	0.701	11.80/單位	2013/10/31	80,000,000	2013/04/05

新上市衍生認股權證(續)

股份代號	發行機構	認股權證	發行價(港元)	行使水平/ 每10單位 認購價(港元)	認購/ 行使日期	上市時之 發行單位	上市日期
24766	高盛結構產品(亞洲)有限公司	海通證券股份有限公司-H股2013年11月歐式認購權證A	0.151	12.88	2013/11/25	80,000,000	2013/04/05
24751	高盛結構產品(亞洲)有限公司	騰訊控股有限公司2013年12月歐式認購權證A	0.252	250/100單位	2013/12/02	120,000,000	2013/04/05
24752	香港上海匯豐銀行有限公司	騰訊控股有限公司2013年8月歐式認購權證C	0.15	259.08/100單位	2013/08/05	160,000,000	2013/04/05
24738	香港上海匯豐銀行有限公司	騰訊控股有限公司2013年10月歐式認購權證A	0.25	248/100單位	2013/10/07	160,000,000	2013/04/05
24737	J.P. Morgan Structured Products B.V.	中國人壽保險股份有限公司-H股2013年9月歐式認購權證E	0.15	21.88	2013/09/13	300,000,000	2013/04/05
24736	J.P. Morgan Structured Products B.V.	中國人壽保險股份有限公司-H股2013年11月歐式認購權證A	0.25	20.88	2013/11/01	300,000,000	2013/04/05
24735	J.P. Morgan Structured Products B.V.	恒生中國企業指數2013年10月歐式認購權證C	0.25	10,800/4,200單位	2013/10/30	300,000,000	2013/04/05
24734	J.P. Morgan Structured Products B.V.	恒生中國企業指數2013年12月歐式認購權證C	0.25	10,200/4,000單位	2013/12/30	300,000,000	2013/04/05
24733	SGA Societe Generale Acceptance N.V.	騰訊控股有限公司2013年10月歐式認購權證A	0.25	238.88/100單位	2013/10/28	200,000,000	2013/04/05
24782	BNP Paribas Arbitrage Issuance B.V.	恒生指數2013年9月歐式認購權證A	0.16	22,000/6,000單位	2013/09/27	200,000,000	2013/04/08
24781	BNP Paribas Arbitrage Issuance B.V.	恒生指數2013年10月歐式認購權證B	0.27	23,200/10,000單位	2013/10/30	200,000,000	2013/04/08
24780	BNP Paribas Arbitrage Issuance B.V.	恒生指數2013年11月歐式認購權證A	0.25	21,200/7,000單位	2013/11/28	200,000,000	2013/04/08
24783	Credit Suisse AG	金沙中國有限公司2013年10月歐式認購權證A	0.25	49.88	2013/10/09	50,000,000	2013/04/08
24778	大和資本市場香港有限公司	中國人壽保險股份有限公司-H股2013年10月歐式認購權證D	0.25	19.68	2013/10/08	168,000,000	2013/04/08
24777	高盛結構產品(亞洲)有限公司	易方達中證100 A股指數ETF2013年9月歐式認購權證A	0.156	33.88	2013/09/11	100,000,000	2013/04/08
24775	麥格理銀行有限公司	恒大集團有限公司2013年10月歐式認購權證B	0.254	4/單位	2013/10/07	80,000,000	2013/04/08
24776	麥格理銀行有限公司	新華人壽保險股份有限公司-H股2014年1月歐式認購權證A	0.25	35	2014/01/03	100,000,000	2013/04/08
24779	麥格理銀行有限公司	金沙中國有限公司2013年11月歐式認購權證A	0.25	47	2013/11/04	100,000,000	2013/04/08
24772	渣打銀行	新鴻基地產發展有限公司2013年10月歐式認購權證A	0.3	118.88	2013/10/08	60,000,000	2013/04/08
24808	Credit Suisse AG	iShares安碩富時A50中國指數ETF2013年8月歐式認購權證C	0.38	11.28/單位	2013/08/08	70,000,000	2013/04/09
24809	Credit Suisse AG	和記黃埔有限公司2013年8月歐式認購權證A	0.23	86.88	2013/08/13	70,000,000	2013/04/09
24786	Merrill Lynch Int'l & Co. C.V.	友邦保險控股有限公司2013年12月歐式認購權證A	0.181	36.55	2013/12/24	60,000,000	2013/04/09
24802	Merrill Lynch Int'l & Co. C.V.	長江實業(集團)有限公司2013年8月歐式認購權證A	0.151	135.1	2013/08/28	80,000,000	2013/04/09
24788	Merrill Lynch Int'l & Co. C.V.	中國人壽保險股份有限公司-H股2013年10月歐式認購權證B	0.153	22.05	2013/10/28	80,000,000	2013/04/09
24795	Merrill Lynch Int'l & Co. C.V.	中國人壽保險股份有限公司-H股2013年11月歐式認購權證A	0.15	22.93	2013/11/15	80,000,000	2013/04/09
24793	Merrill Lynch Int'l & Co. C.V.	中國移動有限公司2014年1月歐式認購權證A	0.27	91.93	2014/01/13	60,000,000	2013/04/09
24792	Merrill Lynch Int'l & Co. C.V.	中國平安保險(集團)股份有限公司-H股2013年10月歐式認購權證A	0.355	65.01	2013/10/15	40,000,000	2013/04/09
24797	Merrill Lynch Int'l & Co. C.V.	新鴻基地產發展有限公司2013年9月歐式認購權證B	0.25	120.98	2013/09/02	40,000,000	2013/04/09
24796	Merrill Lynch Int'l & Co. C.V.	新鴻基地產發展有限公司2013年10月歐式認購權證A	0.255	128.88	2013/10/28	40,000,000	2013/04/09
24791	Merrill Lynch Int'l & Co. C.V.	騰訊控股有限公司2013年8月歐式認購權證C	0.195	249.80/100單位	2013/08/26	80,000,000	2013/04/09
24805	渣打銀行	中國建設銀行股份有限公司-H股2013年10月歐式認購權證A	0.3	6.76/單位	2013/10/10	60,000,000	2013/04/09
24804	渣打銀行	中國人壽保險股份有限公司-H股2013年10月歐式認購權證B	0.25	20	2013/10/24	100,000,000	2013/04/09
24806	SGA Societe Generale Acceptance N.V.	中國民生銀行股份有限公司-H股2013年10月歐式認購權證B	0.75	11.28/單位	2013/10/09	30,000,000	2013/04/09
24807	SGA Societe Generale Acceptance N.V.	金沙中國有限公司2013年11月歐式認購權證A	0.19	48	2013/11/04	100,000,000	2013/04/09
24815	瑞士銀行	中國人壽保險股份有限公司-H股2013年11月歐式認購權證A	0.25	20.88	2013/11/11	200,000,000	2013/04/09
24814	瑞士銀行	CSOP富時中國A50 ETF2013年8月歐式認購權證B	0.65	10.40/單位	2013/08/22	100,000,000	2013/04/09
24811	瑞士銀行	中國工商銀行股份有限公司-H股2013年11月歐式認購權證A	0.2	5.84/單位	2013/11/18	100,000,000	2013/04/09
20303*	香港上海匯豐銀行有限公司	中聯重科股份有限公司-H股2013年9月歐式認購權證A	0.061	9.18	2013/09/30	170,000,000	2013/04/09
24860	Credit Suisse AG	中國中煤能源股份有限公司-H股2013年10月歐式認購權證A	0.28	8/單位	2013/10/15	70,000,000	2013/04/10
24846	Credit Suisse AG	長江實業(集團)有限公司2013年8月歐式認購權證A	0.28	126	2013/08/26	70,000,000	2013/04/10
24858	Credit Suisse AG	招商銀行股份有限公司-H股2014年5月歐式認購權證A	0.15	16.7	2014/05/26	70,000,000	2013/04/10
24849	Credit Suisse AG	中國石油化工股份有限公司-H股2013年8月歐式認購權證B	0.18	10.20/單位	2013/08/30	70,000,000	2013/04/10
24851	Credit Suisse AG	香港交易及結算有限公司2013年9月歐式認購權證B	0.42	148.9	2013/09/23	70,000,000	2013/04/10

新上市衍生認股權證(續)

股份代號	發行機構	認股權證	發行價(港元)	行使水平/ 每10單位 認購價(港元)	認購/ 行使日期	上市時之 發行單位	上市日期
24835	Credit Suisse AG	玖龍紙業(控股)有限公司2013年12月歐式認購權證A	0.15	8	2013/12/24	70,000,000	2013/04/10
24848	Credit Suisse AG	新世界發展有限公司2013年7月歐式認購權證C	0.45	14.52/單位	2013/07/12	50,000,000	2013/04/10
24856	Credit Suisse AG	騰訊控股有限公司2013年9月歐式認購權證C	0.19	260/100單位	2013/09/27	70,000,000	2013/04/10
24857	Credit Suisse AG	騰訊控股有限公司2013年10月歐式認購權證A	0.15	275/100單位	2013/10/04	70,000,000	2013/04/10
24847	Credit Suisse AG	九龍倉集團有限公司2013年7月歐式認購權證A	0.15	80	2013/07/29	70,000,000	2013/04/10
24834	大和資本市場香港有限公司	中國工商銀行股份有限公司-H股2013年9月歐式認購權證B	0.24	5.48/單位	2013/09/23	128,000,000	2013/04/10
24868	高盛結構產品(亞洲)有限公司	恒生中國企業指數2013年12月歐式認購權證B	0.15	11,538/4,000單位	2013/12/30	150,000,000	2013/04/10
24874	高盛結構產品(亞洲)有限公司	恒生中國企業指數2014年3月歐式認購權證A	0.259	10,338/4,000單位	2014/03/28	150,000,000	2013/04/10
24875	高盛結構產品(亞洲)有限公司	恒生指數2013年10月歐式認購權證C	0.154	23,100/5,000單位	2013/10/30	150,000,000	2013/04/10
24827	麥格理銀行有限公司	中國遠洋控股股份有限公司-H股2013年10月歐式認購權證A	0.25	4.58/單位	2013/10/09	80,000,000	2013/04/10
24837	麥格理銀行有限公司	龍源電力集團股份有限公司-H股2014年10月歐式認購權證A	0.15	6.51	2014/10/06	150,000,000	2013/04/10
24833	麥格理銀行有限公司	株洲南車時代電氣股份有限公司-H股2014年3月歐式認購權證A	0.25	28	2014/03/04	150,000,000	2013/04/10
24832	麥格理銀行有限公司	江西銅業股份有限公司-H股2013年12月歐式認購權證A	0.15	19.61	2013/12/23	150,000,000	2013/04/10
24829	麥格理銀行有限公司	瑞安房地產有限公司2013年11月歐式認購權證A	0.25	3.60/單位	2013/11/04	80,000,000	2013/04/10
24820	渣打銀行	恒大地產集團有限公司2013年11月歐式認購權證A	0.28	3.88/單位	2013/11/04	60,000,000	2013/04/10
24822	渣打銀行	和記黃埔有限公司2013年10月歐式認購權證B	0.25	90.88	2013/10/11	100,000,000	2013/04/10
24823	渣打銀行	中國工商銀行股份有限公司-H股2013年10月歐式認購權證B	0.25	5.55/單位	2013/10/10	100,000,000	2013/04/10
24865	瑞士銀行	中國建設銀行股份有限公司-H股2013年8月歐式認購權證B	0.21	6.59/單位	2013/08/26	100,000,000	2013/04/10
24862	瑞士銀行	中國民生銀行股份有限公司-H股2013年10月歐式認購權證A	0.48	11.38/單位	2013/10/09	30,000,000	2013/04/10
24866	瑞士銀行	恒生中國企業指數2013年12月歐式認購權證C	0.15	11,500/4,000單位	2013/12/30	100,000,000	2013/04/10
24864	瑞士銀行	中國平安保險(集團)股份有限公司-H股2013年8月歐式認購權證C	0.15	71.04	2013/08/27	100,000,000	2013/04/10
24923	中銀國際亞洲有限公司	中國人壽保險股份有限公司-H股2013年9月歐式認購權證B	0.15	21.88	2013/09/23	100,000,000	2013/04/11
24921	中銀國際亞洲有限公司	恒生指數2013年9月歐式認購權證A	0.15	22,200/7,600單位	2013/09/27	100,000,000	2013/04/11
24922	中銀國際亞洲有限公司	金沙中國有限公司2013年9月歐式認購權證A	0.16	46.28	2013/09/23	100,000,000	2013/04/11
24924	中銀國際亞洲有限公司	騰訊控股有限公司2013年12月歐式認購權證A	0.25	235/100單位	2013/12/02	100,000,000	2013/04/11
24900	高盛結構產品(亞洲)有限公司	比亞迪股份有限公司-H股2013年12月歐式認購權證A	0.259	28	2013/12/02	80,000,000	2013/04/11
24926	高盛結構產品(亞洲)有限公司	中國建設銀行股份有限公司-H股2013年11月歐式認購權證A	0.269	6.88/單位	2013/11/28	80,000,000	2013/04/11
24925	高盛結構產品(亞洲)有限公司	中國人壽保險股份有限公司-H股2014年2月歐式認購權證A	0.251	19	2014/02/27	80,000,000	2013/04/11
24893	高盛結構產品(亞洲)有限公司	國泰航空有限公司2014年12月歐式認購權證A	0.253	14.38	2014/12/30	80,000,000	2013/04/11
24895	高盛結構產品(亞洲)有限公司	華潤創業有限公司2013年12月歐式認購權證A	0.25	26.88	2013/12/31	80,000,000	2013/04/11
24899	高盛結構產品(亞洲)有限公司	中國電信股份有限公司-H股2013年12月歐式認購權證A	0.258	4.40/單位	2013/12/02	80,000,000	2013/04/11
24894	高盛結構產品(亞洲)有限公司	銀河娛樂集團有限公司2013年12月歐式認購權證A	0.254	37.5	2013/12/31	80,000,000	2013/04/11
24929	高盛結構產品(亞洲)有限公司	匯豐控股有限公司2013年8月歐式認購權證A	0.157	72.88	2013/08/29	80,000,000	2013/04/11
24902	香港上海匯豐銀行有限公司	中國民生銀行股份有限公司-H股2013年10月歐式認購權證A	0.7	9.88/單位	2013/10/15	50,000,000	2013/04/11
24901	香港上海匯豐銀行有限公司	中國民生銀行股份有限公司-H股2013年11月歐式認購權證A	0.52	10.68/單位	2013/11/04	60,000,000	2013/04/11
24931	麥格理銀行有限公司	安徽海螺水泥股份有限公司-H股2013年12月歐式認購權證A	0.25	30	2013/12/03	150,000,000	2013/04/11
24935	麥格理銀行有限公司	華潤水泥控股有限公司2013年10月歐式認購權證A	0.25	5.38/單位	2013/10/10	80,000,000	2013/04/11
24876	Merrill Lynch Int'l & Co. C.V.	中國建設銀行股份有限公司-H股2013年8月歐式認購權證B	0.228	6.59/單位	2013/08/26	60,000,000	2013/04/11
24884	Merrill Lynch Int'l & Co. C.V.	中國建設銀行股份有限公司-H股2013年9月歐式認購權證A	0.206	6.81/單位	2013/09/23	60,000,000	2013/04/11
24890	Merrill Lynch Int'l & Co. C.V.	匯豐控股有限公司2013年9月歐式認購權證A	0.4	83.39	2013/09/04	40,000,000	2013/04/11
24891	Merrill Lynch Int'l & Co. C.V.	匯豐控股有限公司2013年9月歐式認購權證B	0.234	88.89	2013/09/17	60,000,000	2013/04/11
24885	Merrill Lynch Int'l & Co. C.V.	和記黃埔有限公司2013年10月歐式認購權證A	0.375	86.01	2013/10/29	40,000,000	2013/04/11
24886	Merrill Lynch Int'l & Co. C.V.	和記黃埔有限公司2013年10月歐式認購權證B	0.51	81.39	2013/10/21	40,000,000	2013/04/11

新上市衍生認股權證(續)

股份代號	發行機構	認股權證	發行價(港元)	行使水平/ 每10單位 認購價(港元)	認購/ 行使日期	上市時之 發行單位	上市日期
24882	Merrill Lynch Int'l & Co. C.V.	中國工商銀行股份有限公司—H股2013年9月歐式認購權證B	0.25	5.49/單位	2013/09/23	60,000,000	2013/04/11
24877	Merrill Lynch Int'l & Co. C.V.	中國工商銀行股份有限公司—H股2013年11月歐式認購權證A	0.213	5.84/單位	2013/11/18	60,000,000	2013/04/11
24936	SGA Societe Generale Acceptance N.V.	中國銀行股份有限公司—H股2013年10月歐式認購權證A	0.15	3.71/單位	2013/10/02	150,000,000	2013/04/11
23915 [#]	渣打銀行	中國人壽保險股份有限公司—H股2013年11月歐式認購權證B	0.077	22.88	2013/11/22	130,000,000	2013/04/11
24951	中銀國際亞洲有限公司	匯豐控股有限公司2013年8月歐式認購權證B	0.16	88.88	2013/08/08	100,000,000	2013/04/12
24953	中銀國際亞洲有限公司	和記黃埔有限公司2013年8月歐式認購權證A	0.21	86.88	2013/08/19	100,000,000	2013/04/12
24950	中銀國際亞洲有限公司	中國石油天然氣股份有限公司—H股2013年10月歐式認購權證A	0.18	11.88/單位	2013/10/21	100,000,000	2013/04/12
24992	BNP Paribas Arbitrage Issuance B.V.	安徽海螺水泥股份有限公司—H股2014年1月歐式認購權證A	0.27	28.8	2014/01/03	100,000,000	2013/04/12
24990	BNP Paribas Arbitrage Issuance B.V.	友邦保險控股有限公司2014年1月歐式認購權證B	0.26	31	2014/01/03	100,000,000	2013/04/12
24991	BNP Paribas Arbitrage Issuance B.V.	中信銀行股份有限公司—H股2014年1月歐式認購權證A	0.27	4.80/單位	2014/01/03	85,000,000	2013/04/12
24988	BNP Paribas Arbitrage Issuance B.V.	中國人壽保險股份有限公司—H股2014年1月歐式認購權證B	0.25	20	2014/01/03	100,000,000	2013/04/12
25002	BNP Paribas Arbitrage Issuance B.V.	中國海外發展有限公司2014年1月歐式認購權證A	0.25	21.1	2014/01/03	100,000,000	2013/04/12
24986	BNP Paribas Arbitrage Issuance B.V.	恒大地產集團有限公司2014年1月歐式認購權證A	0.34	3.50/單位	2014/01/03	100,000,000	2013/04/12
25007	BNP Paribas Arbitrage Issuance B.V.	和記黃埔有限公司2013年11月歐式認購權證B	0.3	87	2013/11/04	100,000,000	2013/04/12
25006	BNP Paribas Arbitrage Issuance B.V.	利豐有限公司2015年4月歐式認購權證A	0.25	10.2	2015/04/02	100,000,000	2013/04/12
24998	BNP Paribas Arbitrage Issuance B.V.	騰訊控股有限公司2014年1月歐式認購權證B	0.25	250/100單位	2014/01/03	100,000,000	2013/04/12
24993	BNP Paribas Arbitrage Issuance B.V.	騰訊控股有限公司2014年1月歐式認購權證A	0.25	230/100單位	2014/01/03	100,000,000	2013/04/12
24954	香港上海匯豐銀行有限公司	中信銀行股份有限公司—H股2013年11月歐式認購權證A	0.25	4.58/單位	2013/11/18	60,000,000	2013/04/12
24963	香港上海匯豐銀行有限公司	中國人壽保險股份有限公司—H股2013年10月歐式認購權證B	0.15	20.93	2013/10/28	200,000,000	2013/04/12
24957	香港上海匯豐銀行有限公司	中國民生銀行股份有限公司—H股2014年12月歐式認購權證B	0.25	8.88	2014/12/31	200,000,000	2013/04/12
24959	香港上海匯豐銀行有限公司	中國民生銀行股份有限公司—H股2015年6月歐式認購權證A	0.2	10.7	2015/06/04	250,000,000	2013/04/12
24962	麥格理銀行有限公司	鞍鋼股份有限公司—H股2013年10月歐式認購權證B	0.321	5.88/單位	2013/10/15	80,000,000	2013/04/12
24961	麥格理銀行有限公司	中國南方航空股份有限公司—H股2013年10月歐式認購權證A	0.36	5.38/單位	2013/10/15	80,000,000	2013/04/12
24960	麥格理銀行有限公司	中國平安保險(集團)股份有限公司—H股2013年11月歐式認購權證A	0.25	67.5	2013/11/04	180,000,000	2013/04/12
24949	Merrill Lynch Int'l & Co. C.V.	中國石油化工股份有限公司—H股2013年9月歐式認購權證B	0.57	9.01/單位	2013/09/16	40,000,000	2013/04/12
24943	Merrill Lynch Int'l & Co. C.V.	中國電信股份有限公司—H股2013年7月歐式認購權證B	0.151	4.29/單位	2013/07/30	80,000,000	2013/04/12
24940	Merrill Lynch Int'l & Co. C.V.	中國石油天然氣股份有限公司—H股2013年9月歐式認購權證A	0.255	11.52/單位	2013/09/23	40,000,000	2013/04/12
24938	Merrill Lynch Int'l & Co. C.V.	騰訊控股有限公司2013年11月歐式認購權證B	0.25	250.01/100單位	2013/11/25	80,000,000	2013/04/12
24937	Merrill Lynch Int'l & Co. C.V.	騰訊控股有限公司2013年11月歐式認購權證A	0.25	236.99/100單位	2013/11/18	80,000,000	2013/04/12
24939	Merrill Lynch Int'l & Co. C.V.	九龍倉集團有限公司2013年7月歐式認購權證B	0.158	80.05	2013/07/29	70,000,000	2013/04/12
24973	SGA Societe Generale Acceptance N.V.	恒生指數2013年9月歐式認購權證D	0.155	21,000/9,000單位	2013/09/27	300,000,000	2013/04/12
24965	SGA Societe Generale Acceptance N.V.	恒生指數2013年7月歐式認購權證C	0.15	21,800/8,000單位	2013/07/30	300,000,000	2013/04/12
24964	SGA Societe Generale Acceptance N.V.	恒生指數2013年9月歐式認購權證C	0.18	21,200/6,500單位	2013/09/27	300,000,000	2013/04/12
24981	瑞士銀行	中國海洋石油有限公司2014年2月歐式認購權證B	0.175	14.9	2014/02/05	100,000,000	2013/04/12
24979	瑞士銀行	和記黃埔有限公司2013年10月歐式認購權證A	0.355	84.93	2013/10/03	100,000,000	2013/04/12
24977	瑞士銀行	中國工商銀行股份有限公司—H股2013年9月歐式認購權證B	0.2	5.49/單位	2013/09/23	100,000,000	2013/04/12
24984	瑞士銀行	中國人民財產保險股份有限公司—H股2013年12月歐式認購權證A	0.15	9.36	2013/12/16	100,000,000	2013/04/12
24975	瑞士銀行	中國雨潤食品集團有限公司2013年9月歐式認購權證A	0.255	6.01/單位	2013/09/05	50,000,000	2013/04/12
25009	中銀國際亞洲有限公司	中國人壽保險股份有限公司—H股2013年11月歐式認購權證A	0.15	20.88	2013/11/01	100,000,000	2013/04/15
25008	中銀國際亞洲有限公司	中國海外發展有限公司2013年11月歐式認購權證B	0.18	22.88	2013/11/15	100,000,000	2013/04/15
25011	中銀國際亞洲有限公司	中國平安保險(集團)股份有限公司—H股2013年10月歐式認購權證A	0.25	66.88	2013/10/31	100,000,000	2013/04/15
10180	BNP Paribas Arbitrage Issuance B.V.	澳元兌美元2013年11月歐式認購權證B	0.25	1.04/1單位	2013/11/28	100,000,000	2013/04/15
10179	BNP Paribas Arbitrage Issuance B.V.	澳元兌美元2013年11月歐式認購權證A	0.25	1/1單位	2013/11/28	100,000,000	2013/04/15

新上市衍生認股權證(續)

股份代號	發行機構	認股權證	發行價(港元)	行使水平/ 每10單位 認購價(港元)	認購/ 行使日期	上市時之 發行單位	上市日期
10178	BNP Paribas Arbitrage Issuance B.V.	美元兌日元2013年11月歐式認沽權證B	0.25	92/1單位	2013/11/28	100,000,000	2013/04/15
25053	Credit Suisse AG	友邦保險控股有限公司2013年12月歐式認購權證A	0.15	36	2013/12/24	80,000,000	2013/04/15
25035	Credit Suisse AG	中國人壽保險股份有限公司-H股2013年10月歐式認購權證A	0.15	20.9	2013/10/28	70,000,000	2013/04/15
25051	Credit Suisse AG	中國中鐵股份有限公司-H股2013年9月歐式認購權證A	0.15	4.69/單位	2013/09/30	70,000,000	2013/04/15
25027	Credit Suisse AG	中國神華能源股份有限公司-H股2013年9月歐式認購權證B	0.15	29.5	2013/09/30	70,000,000	2013/04/15
25052	Credit Suisse AG	恒大地產集團有限公司2013年9月歐式認購權證A	0.15	3.89/單位	2013/09/02	70,000,000	2013/04/15
25049	Credit Suisse AG	銀河娛樂集團有限公司2013年10月歐式認購權證A	0.15	36.3	2013/10/21	70,000,000	2013/04/15
25022	Credit Suisse AG	恒生指數2013年10月歐式認購權證C	0.15	22,200/6,500單位	2013/10/30	150,000,000	2013/04/15
25031	Credit Suisse AG	中國工商銀行股份有限公司-H股2013年9月歐式認購權證B	0.18	5.49/單位	2013/09/30	70,000,000	2013/04/15
25030	Credit Suisse AG	中國工商銀行股份有限公司-H股2013年11月歐式認購權證A	0.15	5.84/單位	2013/11/25	70,000,000	2013/04/15
25032	Credit Suisse AG	中國平安保險(集團)股份有限公司-H股2013年9月歐式認購權證A	0.15	68	2013/09/30	70,000,000	2013/04/15
25023	Credit Suisse AG	騰訊控股有限公司2013年9月歐式認購權證D	0.15	248/100單位	2013/09/30	100,000,000	2013/04/15
25025	Credit Suisse AG	騰訊控股有限公司2013年9月歐式認購權證E	0.2	238.90/100單位	2013/09/30	100,000,000	2013/04/15
25090	大和資本市場香港有限公司	恒生中國企業指數2013年11月歐式認沽權證A	0.25	10,800/5,500單位	2013/11/28	100,000,000	2013/04/15
25089	大和資本市場香港有限公司	恒生指數2013年10月歐式認沽權證B	0.25	21,000/6,600單位	2013/10/30	200,000,000	2013/04/15
25042	高盛結構產品(亞洲)有限公司	恒生指數2013年7月歐式認沽權證C	0.152	21,700/8,000單位	2013/07/30	200,000,000	2013/04/15
25014	香港上海匯豐銀行有限公司	華夏滬深300指數ETF2013年9月歐式認購權證B	0.15	32.63	2013/09/16	100,000,000	2013/04/15
25015	香港上海匯豐銀行有限公司	中國海洋石油有限公司2014年11月歐式認購權證A	0.23	14.7	2014/11/17	150,000,000	2013/04/15
25012	香港上海匯豐銀行有限公司	中國神華能源股份有限公司-H股2013年11月歐式認購權證B	0.15	31.05	2013/11/18	80,000,000	2013/04/15
25013	香港上海匯豐銀行有限公司	香港交易及結算有限公司2013年11月歐式認購權證B	0.25	143.8	2013/11/18	60,000,000	2013/04/15
25125	J.P. Morgan Structured Products B.V.	友邦保險控股有限公司2014年1月歐式認購權證A	0.15	36	2014/01/03	200,000,000	2013/04/15
25075	J.P. Morgan Structured Products B.V.	中國人壽保險股份有限公司-H股2013年10月歐式認購權證B	0.15	19.68	2013/10/02	300,000,000	2013/04/15
25083	J.P. Morgan Structured Products B.V.	iShares安碩富時A50中國指數ETF2013年10月歐式認購權證A	0.356	11/單位	2013/10/15	200,000,000	2013/04/15
25081	J.P. Morgan Structured Products B.V.	iShares安碩富時A50中國指數ETF2013年11月歐式認購權證A	0.265	11.50/單位	2013/11/04	200,000,000	2013/04/15
25084	J.P. Morgan Structured Products B.V.	中國平安保險(集團)股份有限公司-H股2013年10月歐式認購權證B	0.17	63.88	2013/10/02	200,000,000	2013/04/15
25124	J.P. Morgan Structured Products B.V.	中國雨潤食品集團有限公司2013年10月歐式認購權證A	0.25	5.08/單位	2013/10/15	50,000,000	2013/04/15
25047	麥格理銀行有限公司	CSOP富時中國A50 ETF2013年11月歐式認購權證A	0.25	11.75/單位	2013/11/04	50,000,000	2013/04/15
25048	麥格理銀行有限公司	iShares安碩富時A50中國指數ETF2013年10月歐式認購權證A	0.2	12/單位	2013/10/03	50,000,000	2013/04/15
25112	Merrill Lynch Int'l & Co. C.V.	中國建設銀行股份有限公司-H股2013年9月歐式認購權證B	0.275	6.19/單位	2013/09/24	40,000,000	2013/04/15
25117	Merrill Lynch Int'l & Co. C.V.	恒生指數2013年9月歐式認購權證I	0.153	21,700/7,300單位	2013/09/27	100,000,000	2013/04/15
25119	Merrill Lynch Int'l & Co. C.V.	恒生指數2013年12月歐式認沽權證B	0.159	20,400/7,000單位	2013/12/30	100,000,000	2013/04/15
25123	Merrill Lynch Int'l & Co. C.V.	恒生指數2013年12月歐式認沽權證C	0.169	20,900/8,000單位	2013/12/30	100,000,000	2013/04/15
25118	Merrill Lynch Int'l & Co. C.V.	恒生指數2014年3月歐式認沽權證A	0.25	20,000/7,000單位	2014/03/28	100,000,000	2013/04/15
25111	Merrill Lynch Int'l & Co. C.V.	中國工商銀行股份有限公司-H股2013年10月歐式認購權證A	0.255	5.29/單位	2013/10/15	40,000,000	2013/04/15
25106	Merrill Lynch Int'l & Co. C.V.	中國平安保險(集團)股份有限公司-H股2013年10月歐式認購權證B	0.365	60.01	2013/10/28	40,000,000	2013/04/15
25108	Merrill Lynch Int'l & Co. C.V.	新鴻基地產發展有限公司2013年10月歐式認購權證B	0.56	108.01	2013/10/22	40,000,000	2013/04/15
25109	Merrill Lynch Int'l & Co. C.V.	騰訊控股有限公司2013年10月歐式認購權證B	0.15	260.01/100單位	2013/10/02	80,000,000	2013/04/15
25043	渣打銀行	中國銀行股份有限公司-H股2014年1月歐式認購權證A	0.46	3/單位	2014/01/03	100,000,000	2013/04/15
25038	渣打銀行	中國建設銀行股份有限公司-H股2013年12月歐式認購權證A	0.45	6/單位	2013/12/31	100,000,000	2013/04/15
25037	渣打銀行	中國人壽保險股份有限公司-H股2013年12月歐式認購權證B	0.25	18.88	2013/12/31	150,000,000	2013/04/15
25040	渣打銀行	中國海洋石油有限公司2014年2月歐式認購權證A	0.15	14.88	2014/02/05	150,000,000	2013/04/15
25039	渣打銀行	中國工商銀行股份有限公司-H股2013年12月歐式認購權證A	0.4	5/單位	2013/12/04	100,000,000	2013/04/15
25041	渣打銀行	中國石油天然氣股份有限公司-H股2013年12月歐式認購權證A	0.25	11.88/單位	2013/12/04	150,000,000	2013/04/15

新上市衍生認股權證(續)

股份代號	發行機構	認股權證	發行價(港元)	行使水平/ 每10單位 認購價(港元)	認購/ 行使日期	上市時之 發行單位	上市日期
25044	渣打銀行	中國平安保險(集團)股份有限公司—H股2013年10月歐式認購權證B	0.4	59.88	2013/10/30	100,000,000	2013/04/15
25046	渣打銀行	中國平安保險(集團)股份有限公司—H股2013年7月歐式認沽權證B	0.15	49.8	2013/07/29	100,000,000	2013/04/15
25017	SGA Societe Generale Acceptance N.V.	中國農業銀行股份有限公司—H股2013年11月歐式認購權證A	0.165	3.81/單位	2013/11/18	80,000,000	2013/04/15
25021	SGA Societe Generale Acceptance N.V.	友邦保險控股有限公司2014年1月歐式認購權證A	0.15	38	2014/01/27	100,000,000	2013/04/15
25063	SGA Societe Generale Acceptance N.V.	中國交通建設股份有限公司—H股2013年10月歐式認購權證A	0.445	8/單位	2013/10/16	30,000,000	2013/04/15
25066	SGA Societe Generale Acceptance N.V.	中國遠洋控股股份有限公司—H股2013年10月歐式認購權證A	0.27	4/單位	2013/10/16	40,000,000	2013/04/15
25062	SGA Societe Generale Acceptance N.V.	中國中煤能源股份有限公司—H股2013年10月歐式認購權證A	0.335	7.50/單位	2013/10/16	30,000,000	2013/04/15
25054	SGA Societe Generale Acceptance N.V.	中信銀行股份有限公司—H股2013年10月歐式認購權證A	0.25	4.50/單位	2013/10/16	50,000,000	2013/04/15
25085	SGA Societe Generale Acceptance N.V.	中國人壽保險股份有限公司—H股2013年10月歐式認購權證B	0.175	19.68	2013/10/07	200,000,000	2013/04/15
25086	SGA Societe Generale Acceptance N.V.	中國人壽保險股份有限公司—H股2013年10月歐式認購權證C	0.15	20.88	2013/10/30	200,000,000	2013/04/15
25018	SGA Societe Generale Acceptance N.V.	中國海洋石油有限公司2014年2月歐式認購權證A	0.15	14.9	2014/02/05	120,000,000	2013/04/15
25069	SGA Societe Generale Acceptance N.V.	吉利汽車控股有限公司2013年9月歐式認購權證B	0.35	3.80/單位	2013/09/18	50,000,000	2013/04/15
25068	SGA Societe Generale Acceptance N.V.	銀河娛樂集團有限公司2013年9月歐式認購權證A	0.27	31.88	2013/09/09	100,000,000	2013/04/15
25087	SGA Societe Generale Acceptance N.V.	匯豐控股有限公司2013年9月歐式認購權證A	0.31	83.38	2013/09/04	150,000,000	2013/04/15
25088	SGA Societe Generale Acceptance N.V.	匯豐控股有限公司2013年9月歐式認購權證B	0.18	88.88	2013/09/23	150,000,000	2013/04/15
25019	SGA Societe Generale Acceptance N.V.	和記黃埔有限公司2013年10月歐式認購權證A	0.385	82.9	2013/10/02	100,000,000	2013/04/15
25020	SGA Societe Generale Acceptance N.V.	中國平安保險(集團)股份有限公司—H股2013年10月歐式認購權證A	0.395	60.88	2013/10/16	100,000,000	2013/04/15
25067	SGA Societe Generale Acceptance N.V.	中國雨潤食品集團有限公司2013年10月歐式認購權證A	0.48	5/單位	2013/10/16	30,000,000	2013/04/15
25072	SGA Societe Generale Acceptance N.V.	兗州煤業股份有限公司—H股2013年10月歐式認購權證A	0.49	10.88/單位	2013/10/16	25,000,000	2013/04/15
25104	瑞士銀行	中國人壽保險股份有限公司—H股2013年9月歐式認購權證E	0.17	19.7	2013/09/30	200,000,000	2013/04/15
25101	瑞士銀行	中國人壽保險股份有限公司—H股2013年10月歐式認購權證B	0.25	18.88	2013/10/15	200,000,000	2013/04/15
25105	瑞士銀行	匯豐控股有限公司2013年9月歐式認購權證D	0.31	83.43	2013/09/10	100,000,000	2013/04/15
25100	瑞士銀行	恒生指數2013年9月歐式認購權證F	0.15	21,100/9,000單位	2013/09/27	300,000,000	2013/04/15
25091	瑞士銀行	恒生指數2013年9月歐式認沽權證E	0.21	21,900/7,600單位	2013/09/27	300,000,000	2013/04/15
25170	Credit Suisse AG	鞍鋼股份有限公司—H股2013年10月歐式認購權證A	0.28	5.98/單位	2013/10/18	60,000,000	2013/04/16
25164	Credit Suisse AG	龍源電力集團股份有限公司—H股2013年9月歐式認購權證A	0.35	8.81/單位	2013/09/30	60,000,000	2013/04/16
25166	Credit Suisse AG	中國民生銀行股份有限公司—H股2013年10月歐式認購權證A	0.86	10.78/單位	2013/10/18	60,000,000	2013/04/16
25167	Credit Suisse AG	中國聯合網絡通信(香港)股份有限公司2013年10月歐式認購權證A	0.55	11.18/單位	2013/10/18	60,000,000	2013/04/16
25163	Credit Suisse AG	恒生指數2013年12月歐式認沽權證A	0.15	21,000/8,000單位	2013/12/30	150,000,000	2013/04/16
25172	Credit Suisse AG	中國平安保險(集團)股份有限公司—H股2013年10月歐式認購權證A	0.27	64.68	2013/10/18	80,000,000	2013/04/16
25150	高盛結構產品(亞洲)有限公司	中國人壽保險股份有限公司—H股2013年10月歐式認購權證B	0.159	20.88	2013/10/30	120,000,000	2013/04/16
25149	高盛結構產品(亞洲)有限公司	中國海洋石油有限公司2013年10月歐式認購權證A	0.453	15.88/單位	2013/10/30	80,000,000	2013/04/16
25145	高盛結構產品(亞洲)有限公司	恒大地產集團有限公司2013年11月歐式認購權證A	0.255	3.50/單位	2013/11/28	80,000,000	2013/04/16
25151	高盛結構產品(亞洲)有限公司	iShares安碩富時A50中國指數ETF2013年10月歐式認購權證A	0.531	10.88/單位	2013/10/30	80,000,000	2013/04/16
25146	高盛結構產品(亞洲)有限公司	中國平安保險(集團)股份有限公司—H股2013年11月歐式認購權證B	0.444	60	2013/11/28	80,000,000	2013/04/16
25148	高盛結構產品(亞洲)有限公司	濰柴動力股份有限公司—H股2014年2月歐式認購權證A	0.312	28.88	2014/02/27	80,000,000	2013/04/16
25131	香港上海匯豐銀行有限公司	中國人壽保險股份有限公司—H股2013年9月歐式認購權證C	0.16	19.7	2013/09/30	120,000,000	2013/04/16
25136	香港上海匯豐銀行有限公司	恒生指數2013年9月歐式認購權證G	0.15	21,000/9,000單位	2013/09/27	200,000,000	2013/04/16
25132	香港上海匯豐銀行有限公司	中國平安保險(集團)股份有限公司—H股2013年10月歐式認購權證C	0.27	61.88	2013/10/16	80,000,000	2013/04/16
25134	香港上海匯豐銀行有限公司	新鴻基地產發展有限公司2013年12月歐式認購權證A	0.3	116.88	2013/12/31	60,000,000	2013/04/16
25143	J.P. Morgan Structured Products B.V.	鞍鋼股份有限公司—H股2013年10月歐式認購權證A	0.25	5.50/單位	2013/10/15	40,000,000	2013/04/16
25126	J.P. Morgan Structured Products B.V.	恒生指數2013年10月歐式認購權證C	0.25	21,000/8,000單位	2013/10/30	300,000,000	2013/04/16
25160	麥格理銀行有限公司	長江實業(集團)有限公司2013年11月歐式認購權證A	0.25	128	2013/11/04	150,000,000	2013/04/16

新上市衍生認股權證(續)

股份代號	發行機構	認股權證	發行價(港元)	行使水平/ 每10單位 認購價(港元)	認購/ 行使日期	上市時之 發行單位	上市日期
25161	麥格理銀行有限公司	中國人壽保險股份有限公司—H股2013年11月歐式認購權證B	0.15	22	2013/11/04	75,000,000	2013/04/16
25156	麥格理銀行有限公司	新鴻基地產發展有限公司2013年11月歐式認購權證A	0.25	128	2013/11/04	150,000,000	2013/04/16
25162	麥格理銀行有限公司	兗州煤業股份有限公司—H股2014年4月歐式認購權證A	0.15	10.82	2014/04/02	150,000,000	2013/04/16
25137	渣打銀行	銀河娛樂集團有限公司2013年10月歐式認購權證A	0.15	36.28	2013/10/21	100,000,000	2013/04/16
25152	SGA Societe Generale Acceptance N.V.	安徽海螺水泥股份有限公司—H股2013年12月歐式認購權證A	0.25	31	2013/12/04	100,000,000	2013/04/16
25139	SGA Societe Generale Acceptance N.V.	中信証券股份有限公司—H股2013年10月歐式認購權證A	0.205	16.68	2013/10/28	100,000,000	2013/04/16
25138	SGA Societe Generale Acceptance N.V.	中國中鐵股份有限公司—H股2013年12月歐式認購權證A	0.25	4.50/單位	2013/12/09	50,000,000	2013/04/16
25177	瑞士銀行	iShares安碩富時A50中國指數ETF2013年10月歐式認購權證A	0.45	11.28/單位	2013/10/15	100,000,000	2013/04/16
25178	瑞士銀行	中國旭光高新材料集團有限公司2014年1月歐式認購權證A	0.25	1.68/單位	2014/01/20	100,000,000	2013/04/16
25186	中銀國際亞洲有限公司	中國銀行股份有限公司—H股2013年12月歐式認購權證A	0.22	3.60/單位	2013/12/16	100,000,000	2013/04/17
25187	中銀國際亞洲有限公司	恒生指數2013年9月歐式認購權證B	0.17	21,500/6,500單位	2013/09/27	100,000,000	2013/04/17
25188	中銀國際亞洲有限公司	恒生指數2013年10月歐式認購權證B	0.2	21,400/7,500單位	2013/10/30	100,000,000	2013/04/17
25195	Credit Suisse AG	中國海洋石油有限公司2014年2月歐式認購權證A	0.15	14.9	2014/02/10	70,000,000	2013/04/17
25197	Credit Suisse AG	和記黃埔有限公司2013年7月歐式認購權證B	0.15	90.73	2013/07/22	80,000,000	2013/04/17
25198	Credit Suisse AG	中國旭光高新材料集團有限公司2013年12月歐式認購權證A	0.25	1.69/單位	2013/12/23	60,000,000	2013/04/17
25215	高盛結構產品(亞洲)有限公司	交通銀行股份有限公司—H股2014年2月歐式認購權證A	0.251	6.50/單位	2014/02/27	80,000,000	2013/04/17
25217	高盛結構產品(亞洲)有限公司	思捷環球控股有限公司2014年9月歐式認購權證A	0.25	12	2014/09/29	80,000,000	2013/04/17
25223	高盛結構產品(亞洲)有限公司	iShares安碩富時A50中國指數ETF2013年10月歐式認購權證B	0.337	9/單位	2013/10/30	80,000,000	2013/04/17
25218	高盛結構產品(亞洲)有限公司	中國雨潤食品集團有限公司2014年2月歐式認購權證A	0.386	5.50/單位	2014/02/27	80,000,000	2013/04/17
25189	香港上海匯豐銀行有限公司	中國農業銀行股份有限公司—H股2013年11月歐式認購權證A	0.17	3.81/單位	2013/11/18	80,000,000	2013/04/17
25184	香港上海匯豐銀行有限公司	恒生中國企業指數2013年12月歐式認購權證C	0.21	10,150/4,000單位	2013/12/30	180,000,000	2013/04/17
25185	香港上海匯豐銀行有限公司	和記黃埔有限公司2013年9月歐式認購權證A	0.15	90.05	2013/09/24	100,000,000	2013/04/17
25181	J.P. Morgan Structured Products B.V.	恒大地產集團有限公司2013年10月歐式認購權證A	0.25	3.68/單位	2013/10/16	150,000,000	2013/04/17
25190	J.P. Morgan Structured Products B.V.	保利協鑫能源控股有限公司2013年11月歐式認購權證A	0.25	1.80/單位	2013/11/04	200,000,000	2013/04/17
25180	J.P. Morgan Structured Products B.V.	金沙中國有限公司2013年11月歐式認購權證A	0.25	45	2013/11/04	200,000,000	2013/04/17
25191	麥格理銀行有限公司	中國中鐵股份有限公司—H股2013年10月歐式認購權證B	0.15	4.68/單位	2013/10/03	80,000,000	2013/04/17
25182	麥格理銀行有限公司	中國神華能源股份有限公司—H股2014年2月歐式認購權證A	0.15	31.88	2014/02/17	150,000,000	2013/04/17
25183	麥格理銀行有限公司	吉利汽車控股有限公司2013年11月歐式認購權證A	0.25	4.33/單位	2013/11/04	80,000,000	2013/04/17
25194	麥格理銀行有限公司	中國雨潤食品集團有限公司2013年10月歐式認購權證A	0.283	5.88/單位	2013/10/17	80,000,000	2013/04/17
25203	瑞士銀行	中國人壽保險股份有限公司—H股2013年11月歐式認購權證B	0.25	19.88	2013/11/19	100,000,000	2013/04/17
25199	瑞士銀行	iShares安碩富時A50中國指數ETF2013年10月歐式認購權證B	0.43	9.38/單位	2013/10/16	50,000,000	2013/04/17
25209	瑞士銀行	恒生指數2013年10月歐式認購權證B	0.15	22,300/6,500單位	2013/10/30	300,000,000	2013/04/17
25200	瑞士銀行	和記黃埔有限公司2013年9月歐式認購權證B	0.165	90.05	2013/09/24	200,000,000	2013/04/17
25202	瑞士銀行	和記黃埔有限公司2013年10月歐式認購權證B	0.43	81.68	2013/10/16	200,000,000	2013/04/17
25230	中銀國際亞洲有限公司	中國建材股份有限公司—H股2014年1月歐式認購權證A	0.15	10.28	2014/01/27	100,000,000	2013/04/18
25231	中銀國際亞洲有限公司	中國神華能源股份有限公司—H股2013年11月歐式認購權證B	0.15	31	2013/11/25	100,000,000	2013/04/18
25245	BNP Paribas Arbitrage Issuance B.V.	中國民生銀行股份有限公司—H股2015年6月歐式認購權證A	0.17	10.89	2015/06/02	100,000,000	2013/04/18
25244	BNP Paribas Arbitrage Issuance B.V.	中國石油化工有限公司—H股2013年11月歐式認購權證A	0.27	10/單位	2013/11/04	100,000,000	2013/04/18
25243	BNP Paribas Arbitrage Issuance B.V.	CSOP富時中國A50 ETF2013年9月歐式認購權證A	0.19	11.90/單位	2013/09/02	100,000,000	2013/04/18
25246	BNP Paribas Arbitrage Issuance B.V.	iShares安碩富時A50中國指數ETF2013年12月歐式認購權證A	0.16	13.66/單位	2013/12/03	100,000,000	2013/04/18
25224	高盛結構產品(亞洲)有限公司	中國工商銀行股份有限公司—H股2013年11月歐式認購權證A	0.168	5.80/單位	2013/11/28	60,000,000	2013/04/18
25225	高盛結構產品(亞洲)有限公司	Mongolian Mining Corporation2014年3月歐式認購權證A	0.256	3.28/單位	2014/03/31	50,000,000	2013/04/18
25228	香港上海匯豐銀行有限公司	中國工商銀行股份有限公司—H股2013年10月歐式認購權證A	0.16	5.56/單位	2013/10/03	80,000,000	2013/04/18

新上市衍生認股權證(續)

股份代號	發行機構	認股權證	發行價(港元)	行使水平/ 每10單位 認購價(港元)	認購/ 行使日期	上市時之 發行單位	上市日期
25242	J.P. Morgan Structured Products B.V.	上海電氣集團股份有限公司—H股2013年12月歐式認購權證A	0.25	3.50/單位	2013/12/02	50,000,000	2013/04/18
25240	J.P. Morgan Structured Products B.V.	九龍倉集團有限公司2013年12月歐式認購權證A	0.25	78.88	2013/12/02	100,000,000	2013/04/18
25236	麥格理銀行有限公司	中國太平洋保險(集團)股份有限公司—H股2014年1月歐式認購權證A	0.17	31.88	2014/01/03	60,000,000	2013/04/18
25226	麥格理銀行有限公司	香港中華煤氣有限公司2014年12月歐式認購權證A	0.25	24	2014/12/02	150,000,000	2013/04/18
25239	麥格理銀行有限公司	恒生中國企業指數2013年12月歐式認購權證B	0.15	11,500/4,000單位	2013/12/30	70,000,000	2013/04/18
25232	麥格理銀行有限公司	恒生中國企業指數2013年12月歐式認購權證A	0.169	10,200/4,000單位	2013/12/30	70,000,000	2013/04/18
25233	麥格理銀行有限公司	和記黃埔有限公司2013年8月歐式認購權證A	0.25	88.88	2013/08/30	60,000,000	2013/04/18
25247	瑞士銀行	香港交易及結算所有限公司2014年12月歐式認購權證B	0.15	142.10/100單位	2014/12/24	300,000,000	2013/04/18
25254	麥格理銀行有限公司	交通銀行股份有限公司—H股2013年10月歐式認購權證A	0.15	6.70/單位	2013/10/09	80,000,000	2013/04/19
25248	麥格理銀行有限公司	中國中煤能源股份有限公司—H股2013年11月歐式認購權證A	0.25	8.28/單位	2013/11/04	80,000,000	2013/04/19
25263	麥格理銀行有限公司	iShares安碩富時A50中國指數ETF2014年7月歐式認購權證A	0.15	10.16	2014/07/03	200,000,000	2013/04/19
25251	麥格理銀行有限公司	上海電氣集團股份有限公司—H股2013年12月歐式認購權證A	0.25	3.50/單位	2013/12/03	80,000,000	2013/04/19
25264	渣打銀行	中國遠洋控股股份有限公司—H股2013年11月歐式認購權證B	0.35	4/單位	2013/11/04	60,000,000	2013/04/19
25265	渣打銀行	聯想集團有限公司2014年7月歐式認購權證A	0.25	4.44	2014/07/02	100,000,000	2013/04/19
25259	SGA Societe Generale Acceptance N.V.	聯想集團有限公司2013年10月歐式認購權證A	0.5	7.75/單位	2013/10/21	50,000,000	2013/04/19
25277	中銀國際亞洲有限公司	聯想集團有限公司2013年11月歐式認購權證A	0.25	8.88/單位	2013/11/04	100,000,000	2013/04/22
25299	Credit Suisse AG	中國石油化工有限公司—H股2013年9月歐式認購權證A	0.33	9/單位	2013/09/13	50,000,000	2013/04/22
25303	Credit Suisse AG	香港交易及結算所有限公司2013年10月歐式認購權證A	0.32	107.88	2013/10/25	70,000,000	2013/04/22
25302	Credit Suisse AG	聯想集團有限公司2013年10月歐式認購權證A	0.35	7.86/單位	2013/10/25	50,000,000	2013/04/22
25301	Credit Suisse AG	兗州煤業股份有限公司—H股2013年10月歐式認購權證A	0.35	10.90/單位	2013/10/08	50,000,000	2013/04/22
25311	Citigroup Global Markets Holdings Inc.	中國建設銀行股份有限公司—H股2013年9月歐式認購權證A	0.2	6.50/單位	2013/09/23	100,000,000	2013/04/22
25317	Citigroup Global Markets Holdings Inc.	中國移動有限公司2013年9月歐式認購權證A	0.16	88.88	2013/09/23	100,000,000	2013/04/22
25319	Citigroup Global Markets Holdings Inc.	中國移動有限公司2013年10月歐式認購權證B	0.3	82.98	2013/10/02	100,000,000	2013/04/22
25325	Citigroup Global Markets Holdings Inc.	香港交易及結算所有限公司2013年9月歐式認購權證B	0.25	150	2013/09/24	100,000,000	2013/04/22
25332	Citigroup Global Markets Holdings Inc.	香港交易及結算所有限公司2013年7月歐式認購權證A	0.63	125.88	2013/07/22	70,000,000	2013/04/22
25313	Citigroup Global Markets Holdings Inc.	和記黃埔有限公司2013年9月歐式認購權證B	0.35	85.88	2013/09/16	100,000,000	2013/04/22
25304	Citigroup Global Markets Holdings Inc.	和記黃埔有限公司2013年9月歐式認購權證A	0.58	80	2013/09/25	70,000,000	2013/04/22
25268	香港上海匯豐銀行有限公司	恒大地產集團有限公司2013年10月歐式認購權證A	0.25	3.58/單位	2013/10/28	60,000,000	2013/04/22
25271	香港上海匯豐銀行有限公司	聯想集團有限公司2013年10月歐式認購權證A	0.53	6.98/單位	2013/10/22	60,000,000	2013/04/22
25267	香港上海匯豐銀行有限公司	聯想集團有限公司2013年12月歐式認購權證A	0.36	7.78/單位	2013/12/09	60,000,000	2013/04/22
25286	J.P. Morgan Structured Products B.V.	中國移動有限公司2013年11月歐式認購權證A	0.25	88.88	2013/11/01	200,000,000	2013/04/22
25274	J.P. Morgan Structured Products B.V.	恒大地產集團有限公司2013年11月歐式認購權證A	0.25	3.68/單位	2013/11/04	100,000,000	2013/04/22
25285	J.P. Morgan Structured Products B.V.	紫金礦業集團股份有限公司—H股2013年11月歐式認購權證A	0.25	2.50/單位	2013/11/01	88,000,000	2013/04/22
25279	渣打銀行	香港交易及結算所有限公司2013年9月歐式認購權證B	0.25	155.1	2013/09/09	100,000,000	2013/04/22
25288	渣打銀行	SPDR金ETF2014年4月歐式認購權證A	0.5	1,288/100單位	2014/04/25	50,000,000	2013/04/22
25273	SGA Societe Generale Acceptance N.V.	中國聯合網絡通信(香港)股份有限公司2013年10月歐式認購權證B	0.445	11.50/單位	2013/10/23	30,000,000	2013/04/22
25290	瑞士銀行	中國移動有限公司2013年9月歐式認購權證A	0.15	89.46	2013/09/23	100,000,000	2013/04/22
25289	瑞士銀行	香港交易及結算所有限公司2013年9月歐式認購權證D	0.31	148.98	2013/09/23	100,000,000	2013/04/22
25293	瑞士銀行	SPDR金ETF2013年10月歐式認購權證A	0.38	1,188/100單位	2013/10/21	100,000,000	2013/04/22
25292	瑞士銀行	兗州煤業股份有限公司—H股2013年10月歐式認購權證A	0.38	10.38/單位	2013/10/21	30,000,000	2013/04/22
25278	瑞士銀行	招金礦業股份有限公司—H股2014年8月歐式認購權證A	0.25	9.08	2014/08/11	100,000,000	2013/04/22
25294	瑞士銀行	紫金礦業集團股份有限公司—H股2013年9月歐式認購權證A	0.225	2.34/單位	2013/09/19	60,000,000	2013/04/22
18212*	Merrill Lynch Int'l & Co. C.V.	香港交易及結算所有限公司2013年7月歐式認購權證A	0.034	133.98/100單位	2013/07/25	300,000,000	2013/04/22

新上市衍生認股權證(續)

股份代號	發行機構	認股權證	發行價(港元)	行使水平/ 每10單位 認購價(港元)	認購/ 行使日期	上市時之 發行單位	上市日期
25396	中銀國際亞洲有限公司	安徽海螺水泥股份有限公司—H股2013年11月歐式認購權證A	0.25	29.5	2013/11/25	100,000,000	2013/04/23
25394	中銀國際亞洲有限公司	中國農業銀行股份有限公司—H股2013年11月歐式認購權證A	0.15	3.80/單位	2013/11/25	100,000,000	2013/04/23
25393	中銀國際亞洲有限公司	中國石油化工股份有限公司—H股2013年10月歐式認購權證A	0.19	9.88/單位	2013/10/02	100,000,000	2013/04/23
25392	中銀國際亞洲有限公司	新鴻基地產發展有限公司2013年9月歐式認購權證A	0.21	123.8	2013/09/23	100,000,000	2013/04/23
10183	BNP Paribas Arbitrage Issuance B.V.	黃金2013年12月歐式認購權證B	0.25	1,500/3,500單位	2013/12/06	100,000,000	2013/04/23
10182	BNP Paribas Arbitrage Issuance B.V.	黃金2013年12月歐式認沽權證A	0.25	1,200/3,500單位	2013/12/06	100,000,000	2013/04/23
25481	Credit Suisse AG	SPDR金ETF2013年10月歐式認購權證B	0.25	1,198/100單位	2013/10/25	50,000,000	2013/04/23
25480	Credit Suisse AG	SPDR金ETF2013年10月歐式認沽權證A	0.25	900/100單位	2013/10/25	50,000,000	2013/04/23
25484	Credit Suisse AG	招金礦業股份有限公司—H股2013年10月歐式認購權證A	0.64	10.28/單位	2013/10/25	50,000,000	2013/04/23
25482	Credit Suisse AG	紫金礦業集團股份有限公司—H股2013年10月歐式認購權證A	0.25	2.53/單位	2013/10/25	50,000,000	2013/04/23
25488	大和資本市場香港有限公司	中國建設銀行股份有限公司—H股2013年12月歐式認購權證A	0.16	7/單位	2013/12/02	128,000,000	2013/04/23
25489	大和資本市場香港有限公司	中國建設銀行股份有限公司—H股2013年10月歐式認沽權證A	0.27	5.38/單位	2013/10/23	80,000,000	2013/04/23
25397	高盛結構產品(亞洲)有限公司	中國農業銀行股份有限公司—H股2013年11月歐式認購權證A	0.151	3.81/單位	2013/11/18	80,000,000	2013/04/23
25404	高盛結構產品(亞洲)有限公司	鞍鋼股份有限公司—H股2013年12月歐式認購權證A	0.446	5.20/單位	2013/12/30	50,000,000	2013/04/23
25398	高盛結構產品(亞洲)有限公司	中國神華能源股份有限公司—H股2013年9月歐式認購權證B	0.152	29.5	2013/09/27	80,000,000	2013/04/23
25416	高盛結構產品(亞洲)有限公司	聯想集團有限公司2013年10月歐式認購權證A	0.46	7.28/單位	2013/10/30	80,000,000	2013/04/23
25415	高盛結構產品(亞洲)有限公司	兗州煤業股份有限公司—H股2013年12月歐式認購權證B	0.631	9.88/單位	2013/12/30	80,000,000	2013/04/23
25367	J.P. Morgan Structured Products B.V.	中國鋁業股份有限公司—H股2013年11月歐式認購權證A	0.252	3.38/單位	2013/11/01	48,000,000	2013/04/23
25365	J.P. Morgan Structured Products B.V.	中國太平洋保險(集團)股份有限公司—H股2013年11月歐式認購權證A	0.25	28.88	2013/11/01	180,000,000	2013/04/23
25341	J.P. Morgan Structured Products B.V.	恒生指數2014年4月歐式認購權證A	0.25	24,000/6,000單位	2014/04/29	500,000,000	2013/04/23
25350	J.P. Morgan Structured Products B.V.	恒生指數2013年10月歐式認沽權證D	0.25	21,000/6,000單位	2013/10/30	500,000,000	2013/04/23
25362	J.P. Morgan Structured Products B.V.	海通證券股份有限公司—H股2014年9月歐式認購權證A	0.25	10.88	2014/09/01	150,000,000	2013/04/23
25337	J.P. Morgan Structured Products B.V.	中國人民財產保險股份有限公司—H股2013年12月歐式認購權證A	0.15	9.36	2013/12/20	150,000,000	2013/04/23
25426	J.P. Morgan Structured Products B.V.	SPDR金ETF2013年11月歐式認購權證A	0.25	1,150/100單位	2013/11/20	100,000,000	2013/04/23
25420	J.P. Morgan Structured Products B.V.	SPDR金ETF2013年12月歐式認沽權證A	0.25	900/100單位	2013/12/18	100,000,000	2013/04/23
25389	J.P. Morgan Structured Products B.V.	九龍倉集團有限公司2013年11月歐式認購權證A	0.25	73.88	2013/11/01	100,000,000	2013/04/23
25335	麥格理銀行有限公司	中國海洋石油有限公司2014年11月歐式認購權證A	0.15	14.68	2014/11/17	150,000,000	2013/04/23
25405	麥格理銀行有限公司	招金礦業股份有限公司—H股2014年12月歐式認購權證A	0.25	9.5	2014/12/02	150,000,000	2013/04/23
25406	麥格理銀行有限公司	紫金礦業集團股份有限公司—H股2014年7月歐式認購權證A	0.25	3/單位	2014/07/03	75,000,000	2013/04/23
25413	渣打銀行	中國電信股份有限公司—H股2013年11月歐式認購權證A	0.25	3.88/單位	2013/11/05	60,000,000	2013/04/23
25409	渣打銀行	聯想集團有限公司2013年12月歐式認購權證A	0.4	8.28/單位	2013/12/02	60,000,000	2013/04/23
25414	渣打銀行	SPDR金ETF2013年10月歐式認購權證A	1	1,088/100單位	2013/10/28	50,000,000	2013/04/23
25408	渣打銀行	兗州煤業股份有限公司—H股2014年9月歐式認購權證A	0.25	7	2014/09/02	100,000,000	2013/04/23
25407	渣打銀行	招金礦業股份有限公司—H股2014年3月歐式認購權證A	0.25	6.88	2014/03/31	100,000,000	2013/04/23
25451	SGA Societe Generale Acceptance N.V.	中國海洋石油有限公司2013年10月歐式認購權證B	0.17	12.02	2013/10/30	100,000,000	2013/04/23
25477	SGA Societe Generale Acceptance N.V.	CSOP富時中國A50 ETF2013年8月歐式認購權證B	0.405	10.38/單位	2013/08/26	80,000,000	2013/04/23
25464	SGA Societe Generale Acceptance N.V.	CSOP富時中國A50 ETF2013年10月歐式認購權證A	0.68	10/單位	2013/10/23	80,000,000	2013/04/23
25439	SGA Societe Generale Acceptance N.V.	中國平安保險(集團)股份有限公司—H股2013年10月歐式認購權證B	0.235	65.06	2013/10/09	100,000,000	2013/04/23
10181	SGA Societe Generale Acceptance N.V.	美元兌日元2013年11月歐式認購權證A	0.25	102/1單位	2013/11/27	50,000,000	2013/04/23
25454	SGA Societe Generale Acceptance N.V.	紫金礦業集團股份有限公司—H股2013年9月歐式認購權證A	0.2	2.33/單位	2013/09/23	50,000,000	2013/04/23
25333	瑞士銀行	中國建設銀行股份有限公司—H股2013年9月歐式認購權證C	0.335	6.21/單位	2013/09/19	100,000,000	2013/04/23
25564	中銀國際亞洲有限公司	長江實業(集團)有限公司2013年9月歐式認購權證A	0.28	128.88	2013/09/30	100,000,000	2013/04/24
25563	中銀國際亞洲有限公司	華潤置地有限公司2013年12月歐式認購權證A	0.25	24.88	2013/12/10	100,000,000	2013/04/24

新上市衍生認股權證(續)

股份代號	發行機構	認股權證	發行價(港元)	行使水平/ 每10單位 認購價(港元)	認購/ 行使日期	上市時之 發行單位	上市日期
25568	中銀國際亞洲有限公司	iShares安碩富時A50中國指數ETF2013年9月歐式認購權證B	0.2	11.88/單位	2013/09/23	100,000,000	2013/04/24
25560	Credit Suisse AG	中國海洋石油有限公司2013年9月歐式認購權證A	0.25	16/單位	2013/09/27	70,000,000	2013/04/24
25593	Credit Suisse AG	長城汽車股份有限公司—H股2013年8月歐式認購權證A	0.15	35	2013/08/30	70,000,000	2013/04/24
25579	Credit Suisse AG	恒生中國企業指數2013年12月歐式認購權證A	0.15	10,650/5,000單位	2013/12/30	70,000,000	2013/04/24
25585	Credit Suisse AG	中國石油天然氣股份有限公司—H股2013年11月歐式認購權證A	0.15	11.90/單位	2013/11/29	70,000,000	2013/04/24
25607	Credit Suisse AG	保利置業集團有限公司2013年9月歐式認購權證A	0.2	6/單位	2013/09/06	70,000,000	2013/04/24
25597	Credit Suisse AG	中國雨潤食品集團有限公司2013年10月歐式認購權證A	0.25	5.89/單位	2013/10/11	70,000,000	2013/04/24
25605	Credit Suisse AG	中興通訊股份有限公司—H股2013年9月歐式認購權證A	0.15	11.82	2013/09/27	70,000,000	2013/04/24
25610	Citigroup Global Markets Holdings Inc.	長江實業(集團)有限公司2013年9月歐式認購權證A	0.2	126.1	2013/09/02	100,000,000	2013/04/24
25612	Citigroup Global Markets Holdings Inc.	中國工商銀行股份有限公司—H股2013年10月歐式認購權證A	0.2	5.29/單位	2013/10/08	100,000,000	2013/04/24
25531	高盛結構產品(亞洲)有限公司	中國中煤能源股份有限公司—H股2013年12月歐式認購權證B	0.347	7/單位	2013/12/30	60,000,000	2013/04/24
25528	高盛結構產品(亞洲)有限公司	中國民生銀行股份有限公司—H股2013年10月歐式認購權證B	0.587	9.88/單位	2013/10/11	60,000,000	2013/04/24
25559	高盛結構產品(亞洲)有限公司	中國鐵建股份有限公司—H股2013年12月歐式認購權證A	0.506	7.80/單位	2013/12/30	60,000,000	2013/04/24
25502	高盛結構產品(亞洲)有限公司	恒生指數2013年12月歐式認沽權證B	0.153	20,300/7,000單位	2013/12/30	150,000,000	2013/04/24
25516	香港上海匯豐銀行有限公司	中國電信股份有限公司—H股2013年11月歐式認購權證A	0.25	4.08/單位	2013/11/04	80,000,000	2013/04/24
25514	香港上海匯豐銀行有限公司	iShares安碩富時A50中國指數ETF2013年8月歐式認購權證A	0.15	12.02/單位	2013/08/26	80,000,000	2013/04/24
25512	香港上海匯豐銀行有限公司	中國平安保險(集團)股份有限公司—H股2013年11月歐式認購權證A	0.25	68.88	2013/11/04	80,000,000	2013/04/24
25510	Merrill Lynch Int'l & Co. C.V.	中國海洋石油有限公司2014年11月歐式認購權證A	0.15	14.7	2014/11/17	80,000,000	2013/04/24
25511	Merrill Lynch Int'l & Co. C.V.	中國石油天然氣股份有限公司—H股2013年12月歐式認購權證A	0.445	10/單位	2013/12/23	80,000,000	2013/04/24
25571	渣打銀行	江西銅業股份有限公司—H股2013年11月歐式認購權證A	0.25	13.38	2013/11/04	100,000,000	2013/04/24
25573	渣打銀行	利豐有限公司2014年12月歐式認購權證A	0.15	11.27	2014/12/24	100,000,000	2013/04/24
25569	渣打銀行	紫金礦業集團股份有限公司—H股2013年11月歐式認購權證B	0.35	1.99/單位	2013/11/29	50,000,000	2013/04/24
25608	瑞士銀行	中國海洋石油有限公司2013年10月歐式認購權證A	0.185	12.02	2013/10/28	100,000,000	2013/04/24
25578	瑞士銀行	中國電信股份有限公司—H股2013年10月歐式認購權證A	0.25	3.88/單位	2013/10/23	100,000,000	2013/04/24
25609	瑞士銀行	騰訊控股有限公司2013年10月歐式認購權證B	0.175	260.20/100單位	2013/10/02	200,000,000	2013/04/24
25658	中銀國際亞洲有限公司	中國建設銀行股份有限公司—H股2013年11月歐式認沽權證A	0.25	5.30/單位	2013/11/11	100,000,000	2013/04/25
25657	中銀國際亞洲有限公司	中國人壽保險股份有限公司—H股2013年12月歐式認沽權證A	0.25	19.28	2013/12/16	100,000,000	2013/04/25
25660	中銀國際亞洲有限公司	中國工商銀行股份有限公司—H股2013年12月歐式認購權證A	0.15	5.80/單位	2013/12/03	100,000,000	2013/04/25
25661	大和資本市場香港有限公司	和記黃埔有限公司2013年10月歐式認購權證B	0.44	81.4	2013/10/15	128,000,000	2013/04/25
25665	大和資本市場香港有限公司	和記黃埔有限公司2013年10月歐式認沽權證C	0.28	70	2013/10/25	80,000,000	2013/04/25
25646	高盛結構產品(亞洲)有限公司	中國建設銀行股份有限公司—H股2013年7月歐式認購權證C	0.159	6.21/單位	2013/07/29	80,000,000	2013/04/25
25647	高盛結構產品(亞洲)有限公司	中國移動有限公司2013年10月歐式認購權證A	0.218	82.98	2013/10/02	80,000,000	2013/04/25
25641	高盛結構產品(亞洲)有限公司	中國石油化工有限公司—H股2013年10月歐式認購權證B	0.383	8.88/單位	2013/10/30	80,000,000	2013/04/25
25644	高盛結構產品(亞洲)有限公司	香港交易及結算所有限公司2013年10月歐式認購權證B	0.559	138.8	2013/10/30	80,000,000	2013/04/25
25631	高盛結構產品(亞洲)有限公司	匯豐控股有限公司2013年11月歐式認購權證A	0.366	82.8	2013/11/28	80,000,000	2013/04/25
25630	J.P. Morgan Structured Products B.V.	中國民生銀行股份有限公司—H股2014年12月歐式認購權證B	0.15	8.89	2014/12/29	200,000,000	2013/04/25
25668	麥格理銀行有限公司	匯豐控股有限公司2013年10月歐式認購權證A	0.15	86.88	2013/10/03	150,000,000	2013/04/25
25667	麥格理銀行有限公司	恒生銀行有限公司2013年9月歐式認購權證A	0.15	138.88	2013/09/03	150,000,000	2013/04/25
25656	渣打銀行	廣州富力地產股份有限公司—H股2013年11月歐式認購權證A	0.25	12.38	2013/11/04	100,000,000	2013/04/25
25648	渣打銀行	恒生H股指數上市基金2013年11月歐式認購權證A	0.33	122	2013/11/04	100,000,000	2013/04/25
25649	渣打銀行	恒生H股指數上市基金2014年11月歐式認購權證A	0.25	82.28/100單位	2014/11/04	150,000,000	2013/04/25
25613	SGA Societe Generale Acceptance N.V.	中國移動有限公司2013年9月歐式認購權證B	0.26	83.88	2013/09/30	150,000,000	2013/04/25
25614	SGA Societe Generale Acceptance N.V.	中國移動有限公司2013年9月歐式認購權證C	0.15	88.88	2013/09/25	150,000,000	2013/04/25

新上市衍生認股權證(續)

股份代號	發行機構	認股權證	發行價(港元)	行使水平/ 每10單位 認購價(港元)	認購/ 行使日期	上市時之 發行單位	上市日期
25697	瑞士銀行	香港交易及結算有限公司2013年10月歐式認購權證A	0.68	130.88	2013/10/24	100,000,000	2013/04/25
25687	瑞士銀行	昆侖能源有限公司2013年10月歐式認購權證A	0.15	14.52	2013/10/28	100,000,000	2013/04/25
25877	BNP Paribas Arbitrage Issuance B.V.	中國移動有限公司2013年10月歐式認購權證B	0.19	88.9	2013/10/03	100,000,000	2013/04/26
25880	BNP Paribas Arbitrage Issuance B.V.	iShares安碩富時A50中國指數ETF2014年8月歐式認購權證A	0.19	9.19	2014/08/04	100,000,000	2013/04/26
25876	BNP Paribas Arbitrage Issuance B.V.	香港交易及結算有限公司2013年10月歐式認購權證A	0.25	150.1	2013/10/03	57,000,000	2013/04/26
25878	BNP Paribas Arbitrage Issuance B.V.	和記黃埔有限公司2013年10月歐式認購權證B	0.17	90.05	2013/10/03	100,000,000	2013/04/26
25879	BNP Paribas Arbitrage Issuance B.V.	紫金礦業集團股份有限公司—H股2014年9月歐式認購權證A	0.32	2.63/單位	2014/09/02	79,000,000	2013/04/26
25836	Credit Suisse AG	CSOP富時中國A50 ETF2013年8月歐式認購權證B	0.2	11.90/單位	2013/08/19	80,000,000	2013/04/26
25828	Credit Suisse AG	匯豐控股有限公司2013年9月歐式認購權證B	0.27	83.4	2013/09/09	80,000,000	2013/04/26
25829	Credit Suisse AG	匯豐控股有限公司2013年7月歐式認沽權證D	0.19	75	2013/07/29	80,000,000	2013/04/26
25834	Credit Suisse AG	恒生指數2013年10月歐式認沽權證D	0.17	21,400/7,500單位	2013/10/30	150,000,000	2013/04/26
25835	Credit Suisse AG	恒生指數2013年10月歐式認沽權證E	0.16	21,000/6,600單位	2013/10/30	150,000,000	2013/04/26
25882	Citigroup Global Markets Holdings Inc.	中國海外發展有限公司2013年9月歐式認沽權證B	0.25	22.5	2013/09/23	100,000,000	2013/04/26
25887	Citigroup Global Markets Holdings Inc.	匯豐控股有限公司2013年12月歐式認購權證A	0.3	85.2	2013/12/23	100,000,000	2013/04/26
25886	Citigroup Global Markets Holdings Inc.	中國石油天然氣股份有限公司—H股2013年12月歐式認購權證C	0.4	9.98/單位	2013/12/23	100,000,000	2013/04/26
25881	Citigroup Global Markets Holdings Inc.	金沙中國有限公司2013年7月歐式認購權證C	0.16	43	2013/07/29	100,000,000	2013/04/26
25883	Citigroup Global Markets Holdings Inc.	金沙中國有限公司2013年12月歐式認沽權證A	0.4	37.4	2013/12/23	70,000,000	2013/04/26
25837	大和資本市場香港有限公司	中國銀行股份有限公司—H股2013年10月歐式認購權證A	0.15	3.688/單位	2013/10/02	158,000,000	2013/04/26
25868	大和資本市場香港有限公司	CSOP富時中國A50 ETF2013年9月歐式認購權證B	0.21	11.90/單位	2013/09/02	108,000,000	2013/04/26
25867	大和資本市場香港有限公司	CSOP富時中國A50 ETF2013年12月歐式認購權證A	0.15	13.38/單位	2013/12/23	128,000,000	2013/04/26
25838	大和資本市場香港有限公司	中國工商銀行股份有限公司—H股2013年11月歐式認購權證A	0.15	5.888/單位	2013/11/26	128,000,000	2013/04/26
25779	高盛結構產品(亞洲)有限公司	華夏滬深300指數ETF2013年12月歐式認購權證C	0.25	30.88	2013/12/30	80,000,000	2013/04/26
25787	高盛結構產品(亞洲)有限公司	SPDR金ETF2013年12月歐式認購權證A	0.329	1,188/100單位	2013/12/30	80,000,000	2013/04/26
25759	香港上海匯豐銀行有限公司	中國移動有限公司2013年11月歐式認購權證A	0.25	86.88	2013/11/04	100,000,000	2013/04/26
25755	香港上海匯豐銀行有限公司	恒生指數2013年10月歐式認購權證B	0.25	20,500/8,000單位	2013/10/30	150,000,000	2013/04/26
25758	香港上海匯豐銀行有限公司	恒生指數2013年12月歐式認沽權證B	0.15	20,300/7,000單位	2013/12/30	250,000,000	2013/04/26
25732	J.P. Morgan Structured Products B.V.	中國農業銀行股份有限公司—H股2013年12月歐式認購權證A	0.25	3.68/單位	2013/12/02	100,000,000	2013/04/26
25703	J.P. Morgan Structured Products B.V.	中國銀行股份有限公司—H股2013年11月歐式認購權證B	0.25	3.50/單位	2013/11/04	200,000,000	2013/04/26
25704	J.P. Morgan Structured Products B.V.	CSOP富時中國A50 ETF2013年11月歐式認購權證A	0.34	10.78/單位	2013/11/04	150,000,000	2013/04/26
25729	J.P. Morgan Structured Products B.V.	六福集團(國際)有限公司2013年12月歐式認購權證A	0.25	23.88	2013/12/02	60,000,000	2013/04/26
25788	渣打銀行	中國海洋石油有限公司2013年9月歐式認購權證A	0.185	16.30/單位	2013/09/25	60,000,000	2013/04/26
25789	渣打銀行	中國神華能源股份有限公司—H股2013年11月歐式認購權證A	0.25	24.88	2013/11/05	100,000,000	2013/04/26
25799	渣打銀行	恒生指數2013年7月歐式認沽權證C	0.156	21,800/8,000單位	2013/07/30	100,000,000	2013/04/26
25795	渣打銀行	中國工商銀行股份有限公司—H股2013年11月歐式認購權證A	0.25	5.20/單位	2013/11/05	100,000,000	2013/04/26
10184	SGA Societe Generale Acceptance N.V.	日經225平均指數2013年12月歐式認購權證A	0.25	13,300/340單位	2013/12/13	100,000,000	2013/04/26
10185	SGA Societe Generale Acceptance N.V.	日經225平均指數2013年12月歐式認購權證B	0.25	13,800/280單位	2013/12/13	100,000,000	2013/04/26
10186	SGA Societe Generale Acceptance N.V.	日經225平均指數2013年12月歐式認沽權證C	0.25	13,050/340單位	2013/12/13	100,000,000	2013/04/26
25814	瑞士銀行	吉利汽車控股有限公司2013年10月歐式認購權證A	0.28	4.38/單位	2013/10/25	50,000,000	2013/04/26
25875	瑞士銀行	江西銅業股份有限公司—H股2014年10月歐式認購權證A	0.25	16.88	2014/10/27	60,000,000	2013/04/26
25889	中銀國際亞洲有限公司	銀河娛樂集團有限公司2013年11月歐式認購權證A	0.17	36.27	2013/11/04	100,000,000	2013/04/29
25891	中銀國際亞洲有限公司	香港交易及結算有限公司2013年10月歐式認購權證C	0.24	150	2013/10/02	100,000,000	2013/04/29
25888	中銀國際亞洲有限公司	中國工商銀行股份有限公司—H股2013年11月歐式認沽權證A	0.25	4.60/單位	2013/11/04	100,000,000	2013/04/29
25948	BNP Paribas Arbitrage Issuance B.V.	中國鋁業股份有限公司—H股2014年2月歐式認購權證A	0.33	3.18/單位	2014/02/05	31,000,000	2013/04/29

新上市衍生認股權證(續)

股份代號	發行機構	認股權證	發行價(港元)	行使水平/ 每10單位 認購價(港元)	認購/ 行使日期	上市時之 發行單位	上市日期
25945	BNP Paribas Arbitrage Issuance B.V.	華潤燃氣控股有限公司2013年12月歐式認購權證A	0.25	24.68	2013/12/05	60,000,000	2013/04/29
25951	BNP Paribas Arbitrage Issuance B.V.	長城汽車股份有限公司-H股2013年12月歐式認購權證A	0.29	39.9	2013/12/03	100,000,000	2013/04/29
25946	BNP Paribas Arbitrage Issuance B.V.	上海電氣集團股份有限公司-H股2014年2月歐式認購權證A	0.33	3/單位	2014/02/05	32,000,000	2013/04/29
25949	BNP Paribas Arbitrage Issuance B.V.	滄柴動力股份有限公司-H股2013年12月歐式認購權證A	0.29	32	2013/12/03	64,000,000	2013/04/29
25942	麥格理銀行有限公司	中國平安保險(集團)股份有限公司-H股2013年10月歐式認購權證B	0.15	70	2013/10/03	70,000,000	2013/04/29
25904	瑞士銀行	恒生中國企業指數2013年10月歐式認購權證A	0.15	10,800/4,200單位	2013/10/30	100,000,000	2013/04/29
26065	中銀國際亞洲有限公司	中國民生銀行股份有限公司-H股2013年9月歐式認購權證A	0.18	12/單位	2013/09/09	100,000,000	2013/04/30
26064	中銀國際亞洲有限公司	中國聯合網絡通信(香港)股份有限公司2013年11月歐式認購權證A	0.15	10	2013/11/11	100,000,000	2013/04/30
26050	中銀國際亞洲有限公司	和記黃埔有限公司2013年10月歐式認購權證A	0.19	90.88	2013/10/18	100,000,000	2013/04/30
26070	Credit Suisse AG	國藥控股股份有限公司-H股2013年9月歐式認購權證B	0.15	28.9	2013/09/30	70,000,000	2013/04/30
26071	Credit Suisse AG	澳門博彩控股有限公司2013年9月歐式認購權證B	0.15	20.22	2013/09/30	70,000,000	2013/04/30
25959	高盛結構產品(亞洲)有限公司	中信銀行股份有限公司-H股2014年3月歐式認購權證A	0.252	4.68/單位	2014/03/28	80,000,000	2013/04/30
25966	高盛結構產品(亞洲)有限公司	中國海洋石油有限公司2014年11月歐式認購權證A	0.153	14.68	2014/11/17	100,000,000	2013/04/30
25955	香港上海匯豐銀行有限公司	安徽海螺水泥股份有限公司-H股2013年11月歐式認購權證A	0.25	32.88	2013/11/04	60,000,000	2013/04/30
25958	香港上海匯豐銀行有限公司	中國聯合網絡通信(香港)股份有限公司2013年10月歐式認購權證A	0.15	10.01	2013/10/29	100,000,000	2013/04/30
26014	J.P. Morgan Structured Products B.V.	銀河娛樂集團有限公司2013年11月歐式認購權證A	0.25	35	2013/11/04	200,000,000	2013/04/30
25979	J.P. Morgan Structured Products B.V.	兗州煤業股份有限公司-H股2013年11月歐式認購權證B	0.25	10.58/單位	2013/11/15	50,000,000	2013/04/30
26067	麥格理銀行有限公司	比亞迪股份有限公司-H股2013年11月歐式認購權證A	0.25	30	2013/11/04	150,000,000	2013/04/30
26074	麥格理銀行有限公司	銀河娛樂集團有限公司2013年11月歐式認購權證A	0.25	36	2013/11/04	50,000,000	2013/04/30
26066	麥格理銀行有限公司	長城汽車股份有限公司-H股2013年11月歐式認購權證A	0.25	39.88	2013/11/04	150,000,000	2013/04/30
26046	渣打銀行	新華人壽保險股份有限公司-H股2013年12月歐式認購權證A	0.25	33.88	2013/12/31	60,000,000	2013/04/30
26048	瑞士銀行	安徽海螺水泥股份有限公司-H股2013年10月歐式認購權證A	0.3	29.88	2013/10/29	100,000,000	2013/04/30
26077	瑞士銀行	中國平安保險(集團)股份有限公司-H股2013年10月歐式認購權證B	0.45	60.06	2013/10/21	100,000,000	2013/04/30
26216	Credit Suisse AG	和記黃埔有限公司2013年8月歐式認沽權證B	0.15	71.98	2013/08/30	70,000,000	2013/05/02
26221	Credit Suisse AG	中興通訊股份有限公司-H股2013年11月歐式認購權證A	0.18	13.82	2013/11/05	60,000,000	2013/05/02
26226	高盛結構產品(亞洲)有限公司	CSOP富時中國A50 ETF2013年12月歐式認購權證A	0.523	10.80/單位	2013/12/30	80,000,000	2013/05/02
26178	J.P. Morgan Structured Products B.V.	中信銀行股份有限公司-H股2013年11月歐式認購權證A	0.25	4.38/單位	2013/11/04	100,000,000	2013/05/02
26233	J.P. Morgan Structured Products B.V.	中國海洋石油有限公司2014年11月歐式認購權證A	0.15	14.7	2014/11/17	300,000,000	2013/05/02
26185	J.P. Morgan Structured Products B.V.	領匯房地產投資信託基金2013年12月歐式認購權證A	0.25	46.88	2013/12/02	80,000,000	2013/05/02
26158	J.P. Morgan Structured Products B.V.	中國石油天然氣股份有限公司-H股2013年11月歐式認購權證A	0.25	10.38/單位	2013/11/01	100,000,000	2013/05/02
26228	J.P. Morgan Structured Products B.V.	金沙中國有限公司2013年11月歐式認沽權證B	0.25	38	2013/11/04	200,000,000	2013/05/02
26157	J.P. Morgan Structured Products B.V.	滄柴動力股份有限公司-H股2013年12月歐式認購權證A	0.25	33	2013/12/02	80,000,000	2013/05/02
26156	麥格理銀行有限公司	iShares安碩富時A50中國指數ETF2013年8月歐式認購權證A	0.2	11.30/單位	2013/08/02	50,000,000	2013/05/02
26152	麥格理銀行有限公司	瑞安房地產有限公司2014年3月歐式認購權證A	0.25	3/單位	2014/03/04	60,000,000	2013/05/02
26097	Merrill Lynch Int'l & Co. C.V.	華夏滬深300指數ETF2013年10月歐式認購權證A	0.185	30.9	2013/10/15	60,000,000	2013/05/02
26147	Merrill Lynch Int'l & Co. C.V.	華夏滬深300指數ETF2013年12月歐式認購權證A	0.25	30.05	2013/12/09	40,000,000	2013/05/02
26150	Merrill Lynch Int'l & Co. C.V.	中國人壽保險股份有限公司-H股2013年10月歐式認購權證C	0.152	20.93	2013/10/25	70,000,000	2013/05/02
26148	Merrill Lynch Int'l & Co. C.V.	中國人壽保險股份有限公司-H股2014年2月歐式認沽權證A	0.205	18.98	2014/02/20	60,000,000	2013/05/02
26087	Merrill Lynch Int'l & Co. C.V.	恒生中國企業指數2013年12月歐式認沽權證D	0.213	10,150/4,000單位	2013/12/30	100,000,000	2013/05/02
26132	Merrill Lynch Int'l & Co. C.V.	和記黃埔有限公司2013年8月歐式認購權證A	0.176	88.93	2013/08/30	60,000,000	2013/05/02
26130	Merrill Lynch Int'l & Co. C.V.	和記黃埔有限公司2013年10月歐式認購權證C	0.176	90.93	2013/10/04	60,000,000	2013/05/02
26151	Merrill Lynch Int'l & Co. C.V.	和記黃埔有限公司2013年11月歐式認沽權證A	0.38	71.99	2013/11/11	40,000,000	2013/05/02
26093	Merrill Lynch Int'l & Co. C.V.	九龍倉集團有限公司2013年12月歐式認購權證A	0.415	72.89	2013/12/30	25,000,000	2013/05/02

新上市衍生認股權證(續)

股份代號	發行機構	認股權證	發行價(港元)	行使水平/ 每10單位 認購價(港元)	認購/ 行使日期	上市時之 發行單位	上市日期
26271	Credit Suisse AG	中國建設銀行股份有限公司－H股2013年9月歐式認購權證A	0.17	6.81/單位	2013/09/23	70,000,000	2013/05/03
26328	Credit Suisse AG	恒生中國企業指數2013年10月歐式認購權證A	0.15	10,850/4,200單位	2013/10/30	70,000,000	2013/05/03
26287	Credit Suisse AG	恒生指數2013年9月歐式認沽權證D	0.15	22,000/7,600單位	2013/09/27	150,000,000	2013/05/03
26327	Credit Suisse AG	恒生指數2013年11月歐式認沽權證A	0.15	21,200/7,000單位	2013/11/28	150,000,000	2013/05/03
26270	Credit Suisse AG	中國工商銀行股份有限公司－H股2013年10月歐式認購權證A	0.18	5.56/單位	2013/10/03	70,000,000	2013/05/03
26259	東亞銀行有限公司	比亞迪股份有限公司－H股2013年10月歐式認購權證A	0.21	32.05	2013/10/28	50,000,000	2013/05/03
26387	東亞銀行有限公司	中國遠洋控股股份有限公司－H股2014年2月歐式認購權證A	0.25	4.88/單位	2014/02/04	50,000,000	2013/05/03
26334	東亞銀行有限公司	中國移動有限公司2014年1月歐式認購權證A	0.27	90	2014/01/02	50,000,000	2013/05/03
26366	東亞銀行有限公司	中國海外發展有限公司2014年2月歐式認購權證A	0.25	25	2014/02/04	60,000,000	2013/05/03
26393	東亞銀行有限公司	銀河娛樂集團有限公司2014年2月歐式認購權證A	0.25	40.88	2014/02/04	50,000,000	2013/05/03
26368	東亞銀行有限公司	招金礦業股份有限公司－H股2015年2月歐式認購權證A	0.25	10	2015/02/02	90,000,000	2013/05/03
26264	麥格理銀行有限公司	中國農業銀行股份有限公司－H股2014年2月歐式認購權證A	0.25	4/單位	2014/02/05	80,000,000	2013/05/03
26260	麥格理銀行有限公司	中信銀行股份有限公司－H股2014年1月歐式認購權證A	0.25	5/單位	2014/01/03	80,000,000	2013/05/03
26234	Merrill Lynch Int'l & Co. C.V.	中國聯合網絡通信(香港)股份有限公司2014年4月歐式認購權證A	0.15	12	2014/04/22	80,000,000	2013/05/03
26246	渣打銀行	中國農業銀行股份有限公司－H股2013年12月歐式認購權證A	0.25	3.68/單位	2013/12/04	60,000,000	2013/05/03
26252	渣打銀行	華能國際電力股份有限公司－H股2013年8月歐式認購權證A	0.42	9.39/單位	2013/08/05	50,000,000	2013/05/03
26251	渣打銀行	華能國際電力股份有限公司－H股2013年12月歐式認購權證A	0.35	11.28/單位	2013/12/06	50,000,000	2013/05/03
89010	瑞士銀行	CSOP富時中國A50 ETF2013年12月歐式認購權證B	0.415	9.88/單位	2013/12/30	25,000,000	2013/05/03
26445	香港上海匯豐銀行有限公司	恒生指數2013年8月歐式認沽權證D	0.15	22,600/7,800單位	2013/08/29	180,000,000	2013/05/06
26442	香港上海匯豐銀行有限公司	金沙中國有限公司2013年10月歐式認購權證A	0.15	49.93	2013/10/02	80,000,000	2013/05/06
26514	麥格理銀行有限公司	中國建設銀行股份有限公司－H股2013年12月歐式認沽權證B	0.25	5.28/單位	2013/12/03	100,000,000	2013/05/06
26447	麥格理銀行有限公司	中國交通建設股份有限公司－H股2014年12月歐式認購權證A	0.15	9	2014/12/02	150,000,000	2013/05/06
26486	麥格理銀行有限公司	招商銀行股份有限公司－H股2014年7月歐式認購權證A	0.15	17.88	2014/07/03	150,000,000	2013/05/06
26511	麥格理銀行有限公司	中國工商銀行股份有限公司－H股2013年12月歐式認沽權證B	0.25	4.50/單位	2013/12/03	100,000,000	2013/05/06
26473	麥格理銀行有限公司	領匯房地產投資信託基金2014年3月歐式認購權證A	0.15	51	2014/03/04	150,000,000	2013/05/06
26494	渣打銀行	中國石油化工有限公司－H股2013年11月歐式認購權證A	0.25	9.58/單位	2013/11/08	80,000,000	2013/05/06
26552	瑞士銀行	銀河娛樂集團有限公司2013年11月歐式認購權證A	0.25	40.88	2013/11/05	80,000,000	2013/05/06
26534	瑞士銀行	恒生指數2013年10月歐式認購權證C	0.15	23,000/6,800單位	2013/10/30	300,000,000	2013/05/06
26543	瑞士銀行	恒生指數2013年9月歐式認沽權證G	0.17	22,500/8,000單位	2013/09/27	300,000,000	2013/05/06
26536	瑞士銀行	和記黃埔有限公司2013年9月歐式認購權證C	0.195	94.85	2013/09/30	200,000,000	2013/05/06
26545	瑞士銀行	中國旭光新材料集團有限公司2013年12月歐式認購權證A	0.25	1.98/單位	2013/12/30	100,000,000	2013/05/06
26560	瑞士銀行	金沙中國有限公司2013年9月歐式認購權證A	0.2	46.33	2013/09/16	60,000,000	2013/05/06
26551	瑞士銀行	騰訊控股有限公司2013年9月歐式認沽權證D	0.15	237.30/100單位	2013/09/25	100,000,000	2013/05/06
26786	Credit Suisse AG	中國中煤能源股份有限公司－H股2013年8月歐式認購權證A	0.2	7.29/單位	2013/08/30	60,000,000	2013/05/07
26651	Credit Suisse AG	江西銅業股份有限公司－H股2013年12月歐式認購權證A	0.25	15.38	2013/12/02	70,000,000	2013/05/07
26914	高盛結構產品(亞洲)有限公司	恒生指數2013年8月歐式認沽權證B	0.155	22,500/7,800單位	2013/08/29	150,000,000	2013/05/07
26916	高盛結構產品(亞洲)有限公司	恒生指數2013年9月歐式認沽權證B	0.152	21,900/7,600單位	2013/09/27	150,000,000	2013/05/07
26616	香港上海匯豐銀行有限公司	中國海洋石油有限公司2014年2月歐式認購權證A	0.15	14.89	2014/02/11	120,000,000	2013/05/07
26583	香港上海匯豐銀行有限公司	CSOP富時中國A50 ETF2013年12月歐式認購權證A	0.38	10.88/單位	2013/12/31	80,000,000	2013/05/07
26692	麥格理銀行有限公司	中國農業銀行股份有限公司－H股2013年10月歐式認沽權證A	0.189	3.28/單位	2013/10/09	100,000,000	2013/05/07
26637	麥格理銀行有限公司	中國鐵建股份有限公司－H股2015年1月歐式認購權證A	0.15	9.89	2015/01/05	150,000,000	2013/05/07
26679	麥格理銀行有限公司	渣打集團有限公司2014年7月歐式認購權證A	0.25	200/100單位	2014/07/03	250,000,000	2013/05/07
26645	渣打銀行	恒生指數2013年9月歐式認購權證D	0.15	22,200/7,600單位	2013/09/27	100,000,000	2013/05/07

新上市衍生認股權證(續)

股份代號	發行機構	認股權證	發行價(港元)	行使水平/ 每10單位 認購價(港元)	認購/ 行使日期	上市時之 發行單位	上市日期
26755	SGA Societe Generale Acceptance N.V.	兗州煤業股份有限公司—H股2013年11月歐式認購權證A	0.51	9.30/單位	2013/11/11	25,000,000	2013/05/07
26884	瑞士銀行	友邦保險控股有限公司2013年12月歐式認購權證A	0.19	36.05	2013/12/24	100,000,000	2013/05/07
26883	瑞士銀行	中國中煤能源股份有限公司—H股2013年11月歐式認購權證A	0.3	6.68/單位	2013/11/06	40,000,000	2013/05/07
26835	瑞士銀行	恒生中國企業指數2013年12月歐式認購權證D	0.2	10,150/4,000單位	2013/12/30	100,000,000	2013/05/07
26858	瑞士銀行	永利澳門有限公司2013年11月歐式認購權證A	0.25	23.88	2013/11/06	50,000,000	2013/05/07
26948	Credit Suisse AG	友邦保險控股有限公司2013年11月歐式認購權證A	0.17	38	2013/11/11	80,000,000	2013/05/08
26947	Credit Suisse AG	中國建材股份有限公司—H股2013年11月歐式認購權證A	0.62	10.88/單位	2013/11/11	60,000,000	2013/05/08
26949	大和資本市場香港有限公司	銀河娛樂集團有限公司2013年11月歐式認購權證A	0.28	36	2013/11/01	98,000,000	2013/05/08
26928	高盛結構產品(亞洲)有限公司	江西銅業股份有限公司—H股2014年6月歐式認購權證A	0.251	16.68	2014/06/27	80,000,000	2013/05/08
26917	高盛結構產品(亞洲)有限公司	昆侖能源有限公司2014年12月歐式認購權證B	0.152	16.68	2014/12/15	80,000,000	2013/05/08
26945	高盛結構產品(亞洲)有限公司	騰訊控股有限公司2013年10月歐式認購權證B	0.151	280/100單位	2013/10/31	80,000,000	2013/05/08
26972	瑞士銀行	中國石油化工股份有限公司—H股2013年11月歐式認購權證A	0.26	9.18/單位	2013/11/07	100,000,000	2013/05/08
26979	瑞士銀行	恒生指數2013年8月歐式認購權證B	0.15	22,600/7,500單位	2013/08/29	300,000,000	2013/05/08
26976	瑞士銀行	中國平安保險(集團)股份有限公司—H股2013年11月歐式認購權證A	0.4	57.38	2013/11/07	100,000,000	2013/05/08
26977	瑞士銀行	金沙中國有限公司2013年11月歐式認購權證A	0.35	42.88	2013/11/07	60,000,000	2013/05/08
27094	Credit Suisse AG	融創中國控股有限公司2013年11月歐式認購權證A	0.72	7.58/單位	2013/11/11	50,000,000	2013/05/09
27089	Credit Suisse AG	騰訊控股有限公司2013年9月歐式認購權證F	0.17	265/100單位	2013/09/30	80,000,000	2013/05/09
27021	香港上海匯豐銀行有限公司	中國民生銀行股份有限公司—H股2013年12月歐式認購權證A	1.27	9.28/單位	2013/12/02	50,000,000	2013/05/09
27022	香港上海匯豐銀行有限公司	恒生指數2013年9月歐式認購權證H	0.15	22,000/7,600單位	2013/09/27	150,000,000	2013/05/09
27023	香港上海匯豐銀行有限公司	恒生指數2013年11月歐式認購權證A	0.15	21,200/7,000單位	2013/11/28	150,000,000	2013/05/09
27020	香港上海匯豐銀行有限公司	騰訊控股有限公司2013年10月歐式認購權證B	0.15	241.80/100單位	2013/10/18	100,000,000	2013/05/09
27026	渣打銀行	友邦保險控股有限公司2014年2月歐式認購權證A	0.19	40	2014/02/26	100,000,000	2013/05/09
27041	渣打銀行	中國移動有限公司2013年11月歐式認購權證B	0.25	74.88	2013/11/15	80,000,000	2013/05/09
27025	渣打銀行	中國平安保險(集團)股份有限公司—H股2013年8月歐式認購權證D	0.15	71.04	2013/08/27	100,000,000	2013/05/09
27024	渣打銀行	騰訊控股有限公司2013年9月歐式認購權證B	0.15	280.20/100單位	2013/09/25	100,000,000	2013/05/09
27136	瑞士銀行	中信銀行股份有限公司—H股2013年11月歐式認購權證A	0.25	4.58/單位	2013/11/08	50,000,000	2013/05/09
27117	瑞士銀行	思捷環球控股有限公司2014年8月歐式認購權證A	0.25	12.18	2014/08/08	100,000,000	2013/05/09
27141	瑞士銀行	騰訊控股有限公司2013年11月歐式認購權證A	0.25	270.88/100單位	2013/11/08	100,000,000	2013/05/09
27221	大和資本市場香港有限公司	中國農業銀行股份有限公司—H股2013年11月歐式認購權證A	0.25	4/單位	2013/11/11	108,000,000	2013/05/10
27180	大和資本市場香港有限公司	中國建設銀行股份有限公司—H股2013年11月歐式認購權證A	0.15	7.60/單位	2013/11/11	128,000,000	2013/05/10
27216	大和資本市場香港有限公司	匯豐控股有限公司2013年10月歐式認購權證B	0.28	88.9	2013/10/02	128,000,000	2013/05/10
27217	大和資本市場香港有限公司	匯豐控股有限公司2013年9月歐式認購權證C	0.35	80.88	2013/09/09	98,000,000	2013/05/10
27182	大和資本市場香港有限公司	和記黃埔有限公司2013年10月歐式認購權證D	0.26	93.9	2013/10/21	108,000,000	2013/05/10
27488	高盛結構產品(亞洲)有限公司	中國建設銀行股份有限公司—H股2013年12月歐式認購權證A	0.25	7.08/單位	2013/12/27	80,000,000	2013/05/10
27331	高盛結構產品(亞洲)有限公司	中信泰富有限公司2013年11月歐式認購權證A	0.426	10.38/單位	2013/11/29	60,000,000	2013/05/10
27305	高盛結構產品(亞洲)有限公司	招商局國際有限公司2014年1月歐式認購權證A	0.25	26.88	2014/01/30	60,000,000	2013/05/10
27491	高盛結構產品(亞洲)有限公司	吉利汽車控股有限公司2014年1月歐式認購權證A	0.263	4.58/單位	2014/01/30	60,000,000	2013/05/10
27149	香港上海匯豐銀行有限公司	iShares安碩富時A50中國指數ETF2014年8月歐式認購權證A	0.15	9.19	2014/08/01	200,000,000	2013/05/10
27170	香港上海匯豐銀行有限公司	和記黃埔有限公司2013年10月歐式認購權證B	0.5	82.83	2013/10/03	80,000,000	2013/05/10
27179	香港上海匯豐銀行有限公司	和記黃埔有限公司2013年12月歐式認購權證A	0.7	81.73	2013/12/31	80,000,000	2013/05/10
27257	瑞士銀行	中國神華能源股份有限公司—H股2014年1月歐式認購權證A	0.25	27.68	2014/01/27	80,000,000	2013/05/10
27242	瑞士銀行	恒生指數2014年2月歐式認購權證A	0.15	24,300/6,000單位	2014/02/27	300,000,000	2013/05/10
27251	瑞士銀行	新世界發展有限公司2014年10月歐式認購權證A	0.25	14.38	2014/10/20	100,000,000	2013/05/10

新上市衍生認股權證(續)

股份代號	發行機構	認股權證	發行價(港元)	行使水平/ 每10單位 認購價(港元)	認購/ 行使日期	上市時之 發行單位	上市日期
27248	瑞士銀行	騰訊控股有限公司2013年9月歐式認沽權證 E	0.18	264.80/100單位	2013/09/24	100,000,000	2013/05/10
27301	瑞士銀行	中興通訊股份有限公司-H股2013年11月歐式認購權證 B	0.2	13.82	2013/11/05	100,000,000	2013/05/10
20867*	大和資本市場香港有限公司	恒生中國企業指數2013年6月歐式認購權證 D	0.065	11,000/3,900單位	2013/06/27	300,000,000	2013/05/10
11058	BNP Paribas Arbitrage Issuance B.V.	中國銀行股份有限公司-H股2014年4月歐式認沽權證 A	0.25	3.03/單位	2014/04/02	100,000,000	2013/05/13
11059	BNP Paribas Arbitrage Issuance B.V.	中國海洋石油有限公司2015年1月歐式認購權證 A	0.25	14.4	2015/01/05	100,000,000	2013/05/13
11061	BNP Paribas Arbitrage Issuance B.V.	銀河娛樂集團有限公司2014年1月歐式認購權證 A	0.25	45	2014/01/03	100,000,000	2013/05/13
11062	BNP Paribas Arbitrage Issuance B.V.	中國人民保險集團股份有限公司-H股2014年1月歐式認購權證 A	0.25	4.88/單位	2014/01/03	90,000,000	2013/05/13
11060	BNP Paribas Arbitrage Issuance B.V.	騰訊控股有限公司2014年1月歐式認沽權證 C	0.25	262/100單位	2014/01/03	100,000,000	2013/05/13
29330	Credit Suisse AG	中油燃氣集團有限公司2013年12月歐式認購權證 A	0.25	1.68/單位	2013/12/23	50,000,000	2013/05/13
27495	Credit Suisse AG	恒生指數2013年8月歐式認沽權證 D	0.15	22,600/7,800單位	2013/08/29	150,000,000	2013/05/13
11010	Credit Suisse AG	中國人民保險集團股份有限公司-H股2013年11月歐式認購權證 A	0.25	4.48/單位	2013/11/12	60,000,000	2013/05/13
11011	Credit Suisse AG	中國人民保險集團股份有限公司-H股2013年11月歐式認購權證 B	0.25	4.686/單位	2013/11/12	60,000,000	2013/05/13
11040	大和資本市場香港有限公司	中銀香港(控股)有限公司2014年5月歐式認沽權證 A	0.25	23.88	2014/05/02	80,000,000	2013/05/13
11019	大和資本市場香港有限公司	中國人壽保險股份有限公司-H股2013年11月歐式認購權證 B	0.15	22.9	2013/11/15	168,000,000	2013/05/13
11014	大和資本市場香港有限公司	中國人壽保險股份有限公司-H股2013年11月歐式認沽權證 A	0.31	22.88	2013/11/12	80,000,000	2013/05/13
11020	大和資本市場香港有限公司	中國工商銀行股份有限公司-H股2013年12月歐式認購權證 A	0.15	6.26/單位	2013/12/24	128,000,000	2013/05/13
11018	大和資本市場香港有限公司	中國工商銀行股份有限公司-H股2013年11月歐式認沽權證 B	0.3	5/單位	2013/11/12	80,000,000	2013/05/13
11057	東亞銀行有限公司	中國人民保險集團股份有限公司-H股2014年1月歐式認購權證 A	0.26	4.88/單位	2014/01/13	50,000,000	2013/05/13
27517	香港上海匯豐銀行有限公司	思捷環球控股有限公司2014年6月歐式認購權證 A	0.25	12.28	2014/06/30	120,000,000	2013/05/13
27501	香港上海匯豐銀行有限公司	騰訊控股有限公司2013年10月歐式認購權證 C	0.15	299.80/100單位	2013/10/07	150,000,000	2013/05/13
27497	麥格理銀行有限公司	思捷環球控股有限公司2014年9月歐式認購權證 A	0.25	12.7	2014/09/02	120,000,000	2013/05/13
11012	麥格理銀行有限公司	中國人民保險集團股份有限公司-H股2013年12月歐式認購權證 A	0.25	4.78/單位	2013/12/03	50,000,000	2013/05/13
27546	Nomura International plc	中國銀行股份有限公司-H股2014年8月歐式認購權證 A	0.157	4.27/單位	2014/08/01	100,000,000	2013/05/13
27987	Nomura International plc	中國糧油控股有限公司2014年2月歐式認購權證 A	0.25	4.98/單位	2014/02/18	50,000,000	2013/05/13
27978	Nomura International plc	中國中煤能源股份有限公司-H股2013年12月歐式認購權證 A	0.255	7.68/單位	2013/12/31	50,000,000	2013/05/13
27940	Nomura International plc	中信銀行股份有限公司-H股2013年12月歐式認購權證 A	0.252	5/單位	2013/12/31	50,000,000	2013/05/13
27555	Nomura International plc	中國人壽保險股份有限公司-H股2013年11月歐式認購權證 A	0.15	22.9	2013/11/28	100,000,000	2013/05/13
27991	Nomura International plc	中油燃氣集團有限公司2014年8月歐式認購權證 A	0.259	1.98/單位	2014/08/28	50,000,000	2013/05/13
27545	Nomura International plc	中國神華能源股份有限公司-H股2014年2月歐式認購權證 A	0.15	31.888	2014/02/17	80,000,000	2013/05/13
27844	Nomura International plc	中國人民保險集團股份有限公司-H股2013年12月歐式認購權證 A	0.275	4.50/單位	2013/12/02	50,000,000	2013/05/13
27802	Nomura International plc	中國平安保險(集團)股份有限公司-H股2013年12月歐式認購權證 A	0.279	70	2013/12/02	50,000,000	2013/05/13
27544	Nomura International plc	人和商業控股有限公司2015年12月歐式認購權證 A	0.255	0.688/單位	2015/12/18	50,000,000	2013/05/13
27996	SGA Societe Generale Acceptance N.V.	中國人民保險集團股份有限公司-H股2013年11月歐式認購權證 A	0.275	4.60/單位	2013/11/13	50,000,000	2013/05/13
11044	瑞士銀行	中國海洋石油有限公司2014年11月歐式認沽權證 B	0.25	13.68	2014/11/07	80,000,000	2013/05/13
11056	瑞士銀行	中國人民保險集團股份有限公司-H股2013年11月歐式認購權證 A	0.25	4.68/單位	2013/11/12	60,000,000	2013/05/13
12833*	Merrill Lynch Int'l & Co. C.V.	匯豐控股有限公司2013年12月歐式認沽權證	0.052	82.99/100單位	2013/12/11	200,000,000	2013/05/13
22339*	瑞士銀行	恒生指數2013年7月歐式認沽權證 A	0.072	22,200/7,200單位	2013/07/30	200,000,000	2013/05/13
11197	Credit Suisse AG	香港交易及結算所有限公司2013年8月歐式認購權證 B	0.15	165	2013/08/26	70,000,000	2013/05/14
11211	Credit Suisse AG	香港交易及結算所有限公司2013年9月歐式認購權證 C	0.42	150	2013/09/27	70,000,000	2013/05/14
11237	Citigroup Global Markets Holdings Inc.	銀河娛樂集團有限公司2013年12月歐式認購權證 A	0.4	38.88	2013/12/18	100,000,000	2013/05/14
11235	Citigroup Global Markets Holdings Inc.	銀河娛樂集團有限公司2014年3月歐式認購權證 A	0.4	40.68	2014/03/19	100,000,000	2013/05/14
11240	Citigroup Global Markets Holdings Inc.	金沙中國有限公司2013年11月歐式認購權證 A	0.25	43.68	2013/11/20	100,000,000	2013/05/14
11239	Citigroup Global Markets Holdings Inc.	金沙中國有限公司2014年2月歐式認購權證 A	0.25	45.78	2014/02/19	100,000,000	2013/05/14

新上市衍生認股權證(續)

股份代號	發行機構	認股權證	發行價(港元)	行使水平/ 每10單位 認購價(港元)	認購/ 行使日期	上市時之 發行單位	上市日期
11136	大和資本市場香港有限公司	友邦保險控股有限公司2014年3月歐式認購權證A	0.2	40.05	2014/03/03	108,000,000	2013/05/14
11168	大和資本市場香港有限公司	友邦保險控股有限公司2013年12月歐式認沽權證B	0.25	32.8	2013/12/13	80,000,000	2013/05/14
11129	大和資本市場香港有限公司	中國平安保險(集團)股份有限公司-H股2013年10月歐式認購權證A	0.28	68.05	2013/10/02	108,000,000	2013/05/14
11132	大和資本市場香港有限公司	中國平安保險(集團)股份有限公司-H股2013年11月歐式認購權證A	0.16	75.05	2013/11/01	108,000,000	2013/05/14
11133	大和資本市場香港有限公司	中國平安保險(集團)股份有限公司-H股2013年11月歐式認沽權證B	0.5	62	2013/11/14	80,000,000	2013/05/14
11138	高盛結構產品(亞洲)有限公司	中國建材股份有限公司-H股2014年6月歐式認購權證A	0.16	10	2014/06/16	80,000,000	2013/05/14
11149	高盛結構產品(亞洲)有限公司	中海發展股份有限公司-H股2013年11月歐式認購權證A	0.337	3.88/單位	2013/11/28	60,000,000	2013/05/14
11165	高盛結構產品(亞洲)有限公司	周大福珠寶集團有限公司2014年8月歐式認購權證B	0.15	12.7	2014/08/18	80,000,000	2013/05/14
11064	高盛結構產品(亞洲)有限公司	恒生中國企業指數2013年10月歐式認沽權證A	0.18	10,800/4,500單位	2013/10/30	150,000,000	2013/05/14
11160	高盛結構產品(亞洲)有限公司	利豐有限公司2014年12月歐式認購權證A	0.153	11.268	2014/12/24	80,000,000	2013/05/14
11167	高盛結構產品(亞洲)有限公司	招金礦業股份有限公司-H股2014年11月歐式認購權證A	0.154	9.5	2014/11/26	80,000,000	2013/05/14
11073	香港上海匯豐銀行有限公司	海通證券股份有限公司-H股2013年12月歐式認購權證A	0.15	12.9	2013/12/05	100,000,000	2013/05/14
11074	香港上海匯豐銀行有限公司	江西銅業股份有限公司-H股2014年8月歐式認購權證A	0.25	17.38	2014/08/04	80,000,000	2013/05/14
11077	香港上海匯豐銀行有限公司	中國人民保險集團股份有限公司-H股2013年11月歐式認購權證A	0.25	4.58/單位	2013/11/13	100,000,000	2013/05/14
11075	香港上海匯豐銀行有限公司	中國平安保險(集團)股份有限公司-H股2013年8月歐式認購權證A	0.15	71.03	2013/08/30	100,000,000	2013/05/14
11070	香港上海匯豐銀行有限公司	SPDR金ETF2013年11月歐式認購權證A	0.25	1,238/100單位	2013/11/18	80,000,000	2013/05/14
11079	渣打銀行	中國中煤能源股份有限公司-H股2014年1月歐式認購權證A	0.4	6.66/單位	2014/01/09	60,000,000	2013/05/14
11090	渣打銀行	江西銅業股份有限公司-H股2014年1月歐式認購權證A	0.25	15	2014/01/09	100,000,000	2013/05/14
11103	渣打銀行	SPDR金ETF2014年7月歐式認購權證A	0.44	1,388/100單位	2014/07/25	100,000,000	2013/05/14
11063	SGA Societe Generale Acceptance N.V.	銀河娛樂集團有限公司2013年9月歐式認購權證B	0.15	41.88	2013/09/23	100,000,000	2013/05/14
11122	瑞士銀行	友邦保險控股有限公司2013年11月歐式認購權證A	0.2	38.05	2013/11/11	100,000,000	2013/05/14
11128	瑞士銀行	友邦保險控股有限公司2014年2月歐式認購權證A	0.25	40.88	2014/02/17	100,000,000	2013/05/14
11234	瑞士銀行	中國建設銀行股份有限公司-H股2013年9月歐式認購權證D	0.2	6.81/單位	2013/09/27	100,000,000	2013/05/14
11112	瑞士銀行	中信証券股份有限公司-H股2013年10月歐式認購權證A	0.19	18.9	2013/10/29	80,000,000	2013/05/14
11115	瑞士銀行	銀河娛樂集團有限公司2013年11月歐式認購權證B	0.19	42.93	2013/11/01	80,000,000	2013/05/14
11121	瑞士銀行	海通證券股份有限公司-H股2014年5月歐式認購權證A	0.25	11.88	2014/05/26	80,000,000	2013/05/14
24125 [#]	Merrill Lynch Int'l & Co. C.V.	恒生指數2013年7月歐式認沽權證B	0.042	21,700/8,000單位	2013/07/30	240,000,000	2013/05/14
12104	Credit Suisse AG	中銀香港(控股)有限公司2014年9月歐式認購權證A	0.18	30	2014/09/26	70,000,000	2013/05/15
12101	Credit Suisse AG	比亞迪股份有限公司-H股2013年9月歐式認購權證A	0.16	38.4	2013/09/30	70,000,000	2013/05/15
11880	Credit Suisse AG	中國建設銀行股份有限公司-H股2013年11月歐式認購權證A	0.25	7.28/單位	2013/11/15	70,000,000	2013/05/15
11957	Credit Suisse AG	中國建設銀行股份有限公司-H股2013年9月歐式認沽權證B	0.3	5.99/單位	2013/09/23	60,000,000	2013/05/15
12103	Credit Suisse AG	中國移動有限公司2013年9月歐式認購權證A	0.15	95	2013/09/23	70,000,000	2013/05/15
12102	Credit Suisse AG	中國移動有限公司2013年10月歐式認購權證A	0.17	91.4	2013/10/28	70,000,000	2013/05/15
12105	Credit Suisse AG	長城汽車股份有限公司-H股2013年10月歐式認購權證A	0.28	39.9	2013/10/28	50,000,000	2013/05/15
11783	Credit Suisse AG	匯豐控股有限公司2013年9月歐式認沽權證C	0.28	80.85	2013/09/09	60,000,000	2013/05/15
11439	Credit Suisse AG	恒生指數2013年9月歐式認沽權證E	0.15	22,600/8,000單位	2013/09/27	150,000,000	2013/05/15
11782	Credit Suisse AG	恒生指數2013年9月歐式認沽權證F	0.18	23,000/6,800單位	2013/09/27	150,000,000	2013/05/15
12106	Credit Suisse AG	江西銅業股份有限公司-H股2014年1月歐式認購權證A	0.25	16.68	2014/01/27	60,000,000	2013/05/15
11879	Credit Suisse AG	中興通訊股份有限公司-H股2013年9月歐式認購權證B	0.15	15	2013/09/09	70,000,000	2013/05/15
12108	大和資本市場香港有限公司	中國移動有限公司2013年9月歐式認購權證B	0.15	94.98	2013/09/23	128,000,000	2013/05/15
12109	大和資本市場香港有限公司	中國移動有限公司2013年11月歐式認購權證A	0.33	89.88	2013/11/15	128,000,000	2013/05/15
12110	大和資本市場香港有限公司	中國移動有限公司2013年11月歐式認沽權證B	0.37	78	2013/11/15	80,000,000	2013/05/15
12107	大和資本市場香港有限公司	香港交易及結算所有限公司2014年9月歐式認購權證A	0.15	150.08/100單位	2014/09/05	128,000,000	2013/05/15

新上市衍生認股權證(續)

股份代號	發行機構	認股權證	發行價(港元)	行使水平/ 每10單位 認購價(港元)	認購/ 行使日期	上市時之 發行單位	上市日期
12111	大和資本市場香港有限公司	香港交易及結算所有限公司2014年7月歐式認沽權證A	0.25	139.80/100單位	2014/07/02	80,000,000	2013/05/15
11387	高盛結構產品(亞洲)有限公司	友邦保險控股有限公司2013年12月歐式認沽權證B	0.252	32.8	2013/12/30	80,000,000	2013/05/15
11394	高盛結構產品(亞洲)有限公司	中國人壽保險股份有限公司-H股2014年1月歐式認購權證A	0.25	23	2014/01/30	80,000,000	2013/05/15
11370	高盛結構產品(亞洲)有限公司	iShares安碩富時A50中國指數ETF2013年10月歐式認購權證C	0.39	11.50/單位	2013/10/30	80,000,000	2013/05/15
11438	高盛結構產品(亞洲)有限公司	匯豐控股有限公司2013年11月歐式認沽權證B	0.45	83.08	2013/11/29	80,000,000	2013/05/15
11368	高盛結構產品(亞洲)有限公司	中國雨潤食品集團有限公司2014年3月歐式認購權證A	0.517	6/單位	2014/03/31	60,000,000	2013/05/15
11351	高盛結構產品(亞洲)有限公司	中聯重科股份有限公司-H股2013年12月歐式認購權證A	0.524	8.80/單位	2013/12/31	60,000,000	2013/05/15
11307	香港上海匯豐銀行有限公司	友邦保險控股有限公司2013年12月歐式認沽權證B	0.25	33.18	2013/12/02	80,000,000	2013/05/15
11302	香港上海匯豐銀行有限公司	中國聯合網絡通信(香港)股份有限公司2014年4月歐式認購權證A	0.15	11.99	2014/04/23	100,000,000	2013/05/15
11329	麥格理銀行有限公司	中國燃氣控股有限公司2014年10月歐式認購權證A	0.18	10	2014/10/28	150,000,000	2013/05/15
11331	麥格理銀行有限公司	美高梅中國控股有限公司2014年4月歐式認購權證A	0.25	23.88	2014/04/02	100,000,000	2013/05/15
11333	麥格理銀行有限公司	創維數碼控股有限公司2016年2月歐式認購權證A	0.25	7	2016/02/15	120,000,000	2013/05/15
11242	Merrill Lynch Int'l & Co. C.V.	匯豐控股有限公司2013年11月歐式認購權證A	0.164	96.68	2013/11/01	70,000,000	2013/05/15
11283	Merrill Lynch Int'l & Co. C.V.	恒生指數2013年10月歐式認購權證B	0.155	23,100/6,800單位	2013/10/30	100,000,000	2013/05/15
11241	Merrill Lynch Int'l & Co. C.V.	中國平安保險(集團)股份有限公司-H股2013年10月歐式認購權證C	0.162	75	2013/10/28	70,000,000	2013/05/15
11244	Merrill Lynch Int'l & Co. C.V.	騰訊控股有限公司2013年9月歐式認購權證B	0.151	300.01/100單位	2013/09/24	80,000,000	2013/05/15
11258	Merrill Lynch Int'l & Co. C.V.	騰訊控股有限公司2013年12月歐式認購權證A	0.206	288.01/100單位	2013/12/16	60,000,000	2013/05/15
12112	渣打銀行	中銀香港(控股)有限公司2014年9月歐式認購權證A	0.15	30	2014/09/23	100,000,000	2013/05/15
11308	渣打銀行	中國遠洋控股股份有限公司-H股2014年1月歐式認購權證A	0.25	4.60/單位	2014/01/06	60,000,000	2013/05/15
11312	渣打銀行	中海集裝箱運輸股份有限公司-H股2013年12月歐式認購權證A	0.25	2.38/單位	2013/12/03	60,000,000	2013/05/15
12113	渣打銀行	匯豐控股有限公司2014年1月歐式認沽權證A	0.39	80.88	2014/01/08	100,000,000	2013/05/15
11635	瑞士銀行	中國建設銀行股份有限公司-H股2013年11月歐式認購權證A	0.16	7.38/單位	2013/11/21	100,000,000	2013/05/15
11448	瑞士銀行	思捷環球控股有限公司2014年4月歐式認購權證A	0.25	10.68	2014/04/08	100,000,000	2013/05/15
11481	瑞士銀行	匯豐控股有限公司2013年11月歐式認購權證A	0.21	96.73	2013/11/06	100,000,000	2013/05/15
11581	瑞士銀行	恒生中國企業指數2013年9月歐式認沽權證C	0.19	11,250/4,500單位	2013/09/27	100,000,000	2013/05/15
11704	瑞士銀行	恒生指數2013年12月歐式認購權證D	0.15	23,900/7,000單位	2013/12/30	300,000,000	2013/05/15
11744	瑞士銀行	恒生指數2013年11月歐式認沽權證A	0.29	23,600/8,000單位	2013/11/28	300,000,000	2013/05/15
11478	瑞士銀行	中國工商銀行股份有限公司-H股2013年12月歐式認購權證A	0.15	6.26/單位	2013/12/24	100,000,000	2013/05/15
11455	瑞士銀行	中國石油天然氣股份有限公司-H股2013年9月歐式認購權證A	0.22	11.52/單位	2013/09/23	60,000,000	2013/05/15
11534	瑞士銀行	SPDR金ETF2013年11月歐式認購權證A	0.25	1,388/100單位	2013/11/25	100,000,000	2013/05/15
12158	BNP Paribas Arbitrage Issuance B.V.	友邦保險控股有限公司2014年9月歐式認購權證A	0.25	42	2014/09/02	100,000,000	2013/05/16
12156	BNP Paribas Arbitrage Issuance B.V.	中國人壽保險股份有限公司-H股2013年9月歐式認購權證A	0.16	21.9	2013/09/30	100,000,000	2013/05/16
12157	BNP Paribas Arbitrage Issuance B.V.	中國海洋石油有限公司2014年12月歐式認購權證B	0.27	14.7	2014/12/01	100,000,000	2013/05/16
12154	BNP Paribas Arbitrage Issuance B.V.	匯豐控股有限公司2013年9月歐式認購權證A	0.16	93.9	2013/09/03	100,000,000	2013/05/16
12153	BNP Paribas Arbitrage Issuance B.V.	恒生中國企業指數2013年12月歐式認購權證C	0.15	11,500/4,000單位	2013/12/30	100,000,000	2013/05/16
12152	BNP Paribas Arbitrage Issuance B.V.	恒生中國企業指數2013年12月歐式認沽權證B	0.16	10,200/4,000單位	2013/12/30	100,000,000	2013/05/16
12151	BNP Paribas Arbitrage Issuance B.V.	恒生指數2014年2月歐式認購權證A	0.15	24,300/6,000單位	2014/02/27	100,000,000	2013/05/16
12155	BNP Paribas Arbitrage Issuance B.V.	中國平安保險(集團)股份有限公司-H股2014年7月歐式認購權證A	0.28	80.88	2014/07/03	100,000,000	2013/05/16
12143	Credit Suisse AG	友邦保險控股有限公司2014年1月歐式認購權證B	0.25	41	2014/01/27	70,000,000	2013/05/16
12144	Credit Suisse AG	友邦保險控股有限公司2013年11月歐式認沽權證B	0.25	33	2013/11/25	70,000,000	2013/05/16
12136	Credit Suisse AG	長江實業(集團)有限公司2013年9月歐式認沽權證A	0.18	98.85	2013/09/30	70,000,000	2013/05/16
12140	Credit Suisse AG	中國聯合網絡通信(香港)股份有限公司2014年9月歐式認購權證A	0.15	12.8	2014/09/29	70,000,000	2013/05/16
12134	Credit Suisse AG	iShares安碩富時A50中國指數ETF2013年9月歐式認購權證A	0.18	12/單位	2013/09/30	70,000,000	2013/05/16

新上市衍生認股權證(續)

股份代號	發行機構	認股權證	發行價(港元)	行使水平/ 每10單位 認購價(港元)	認購/ 行使日期	上市時之 發行單位	上市日期
12139	Credit Suisse AG	吉利汽車控股有限公司2013年9月歐式認購權證A	0.15	5.39/單位	2013/09/30	70,000,000	2013/05/16
12141	Credit Suisse AG	銀河娛樂集團有限公司2013年9月歐式認購權證A	0.15	45	2013/09/30	70,000,000	2013/05/16
12142	Credit Suisse AG	銀河娛樂集團有限公司2013年11月歐式認沽權證A	0.25	32.88	2013/11/15	70,000,000	2013/05/16
12135	Credit Suisse AG	恒生指數2013年12月歐式認購權證B	0.15	23,800/7,000單位	2013/12/30	150,000,000	2013/05/16
12137	Credit Suisse AG	中國平安保險(集團)股份有限公司—H股2013年8月歐式認購權證B	0.18	71	2013/08/30	70,000,000	2013/05/16
12146	Credit Suisse AG	金沙中國有限公司2013年11月歐式認沽權證A	0.25	36.8	2013/11/15	60,000,000	2013/05/16
12138	Credit Suisse AG	新鴻基地產發展有限公司2013年10月歐式認購權證A	0.28	128.9	2013/10/28	60,000,000	2013/05/16
12145	Credit Suisse AG	新鴻基地產發展有限公司2013年11月歐式認沽權證B	0.53	102.88	2013/11/15	60,000,000	2013/05/16
12133	Citigroup Global Markets Holdings Inc.	iShares安碩富時A50中國指數ETF2013年11月歐式認購權證B	0.5	11.11/單位	2013/11/20	100,000,000	2013/05/16
12132	Citigroup Global Markets Holdings Inc.	iShares安碩富時A50中國指數ETF2014年2月歐式認購權證A	0.4	11.68/單位	2014/02/19	100,000,000	2013/05/16
12131	Citigroup Global Markets Holdings Inc.	iShares安碩富時A50中國指數ETF2013年11月歐式認沽權證A	0.35	9.50/單位	2013/11/20	150,000,000	2013/05/16
12161	大和資本市場香港有限公司	恒生指數2013年10月歐式認沽權證C	0.15	23,200/10,000單位	2013/10/30	200,000,000	2013/05/16
12162	大和資本市場香港有限公司	恒生指數2013年11月歐式認沽權證A	0.25	24,200/10,000單位	2013/11/28	200,000,000	2013/05/16
12159	大和資本市場香港有限公司	騰訊控股有限公司2014年2月歐式認購權證A	0.18	302.88/100單位	2014/02/10	168,000,000	2013/05/16
12160	大和資本市場香港有限公司	騰訊控股有限公司2013年12月歐式認沽權證A	0.25	268/100單位	2013/12/12	108,000,000	2013/05/16
12125	香港上海匯豐銀行有限公司	恒生指數2013年10月歐式認沽權證C	0.18	23,700/10,000單位	2013/10/30	200,000,000	2013/05/16
12124	香港上海匯豐銀行有限公司	恒生指數2013年11月歐式認沽權證B	0.25	23,500/8,000單位	2013/11/28	150,000,000	2013/05/16
12126	香港上海匯豐銀行有限公司	中國人民保險集團股份有限公司—H股2013年12月歐式認購權證A	0.25	4.88/單位	2013/12/02	80,000,000	2013/05/16
12120	J.P. Morgan Structured Products B.V.	友邦保險控股有限公司2013年12月歐式認購權證A	0.25	38.88	2013/12/02	200,000,000	2013/05/16
12118	J.P. Morgan Structured Products B.V.	中國建設銀行股份有限公司—H股2013年12月歐式認購權證A	0.25	7.08/單位	2013/12/02	200,000,000	2013/05/16
12119	J.P. Morgan Structured Products B.V.	中國人壽保險股份有限公司—H股2013年10月歐式認購權證C	0.15	24.28	2013/10/10	200,000,000	2013/05/16
12114	J.P. Morgan Structured Products B.V.	銀河娛樂集團有限公司2013年12月歐式認購權證A	0.25	43.88	2013/12/02	200,000,000	2013/05/16
12115	J.P. Morgan Structured Products B.V.	銀河娛樂集團有限公司2013年12月歐式認沽權證B	0.25	34	2013/12/02	200,000,000	2013/05/16
12116	J.P. Morgan Structured Products B.V.	創維數碼控股有限公司2013年12月歐式認購權證A	0.25	7/單位	2013/12/30	50,000,000	2013/05/16
12117	J.P. Morgan Structured Products B.V.	招金礦業股份有限公司—H股2014年11月歐式認購權證A	0.15	9.5	2014/11/25	150,000,000	2013/05/16
12127	麥格理銀行有限公司	中國航空科技工業股份有限公司—H股2013年12月歐式認購權證A	0.25	4.88/單位	2013/12/03	50,000,000	2013/05/16
12128	麥格理銀行有限公司	中國人壽保險股份有限公司—H股2014年4月歐式認購權證A	0.25	24	2014/04/02	100,000,000	2013/05/16
12130	麥格理銀行有限公司	新濠國際發展有限公司2014年1月歐式認購權證A	0.25	18.88	2014/01/03	100,000,000	2013/05/16
12129	麥格理銀行有限公司	首鋼福山資源集團有限公司2014年1月歐式認購權證A	0.25	3.50/單位	2014/01/03	50,000,000	2013/05/16
12123	渣打銀行	中國民生銀行股份有限公司—H股2015年2月歐式認購權證A	0.17	11	2015/02/02	100,000,000	2013/05/16
12122	渣打銀行	中國移動有限公司2013年12月歐式認購權證A	0.25	93.18	2013/12/19	100,000,000	2013/05/16
12121	渣打銀行	中國石油天然氣股份有限公司—H股2014年2月歐式認購權證A	0.25	13.18/單位	2014/02/05	100,000,000	2013/05/16
12150	瑞士銀行	比亞迪股份有限公司—H股2013年11月歐式認購權證A	0.25	40.88	2013/11/15	80,000,000	2013/05/16
12147	瑞士銀行	中國移動有限公司2013年9月歐式認購權證B	0.15	95.05	2013/09/30	100,000,000	2013/05/16
12149	瑞士銀行	銀河娛樂集團有限公司2013年11月歐式認沽權證C	0.25	33.88	2013/11/15	40,000,000	2013/05/16
12148	瑞士銀行	金沙中國有限公司2013年11月歐式認沽權證B	0.25	35.88	2013/11/15	40,000,000	2013/05/16
12199	Credit Suisse AG	保利協鑫能源控股有限公司2013年9月歐式認購權證A	0.15	1.99/單位	2013/09/23	70,000,000	2013/05/20
12200	Credit Suisse AG	恒生中國企業指數2013年12月歐式認購權證B	0.15	11,500/4,000單位	2013/12/30	100,000,000	2013/05/20
12201	Credit Suisse AG	恒生中國企業指數2014年9月歐式認購權證A	0.15	12,000/4,800單位	2014/09/29	100,000,000	2013/05/20
12198	大和資本市場香港有限公司	金沙中國有限公司2013年11月歐式認購權證A	0.22	48	2013/11/01	98,000,000	2013/05/20
12172	香港上海匯豐銀行有限公司	中國建設銀行股份有限公司—H股2013年12月歐式認購權證A	0.25	7.18/單位	2013/12/02	80,000,000	2013/05/20
12173	香港上海匯豐銀行有限公司	中國人壽保險股份有限公司—H股2013年11月歐式認購權證A	0.15	22.92	2013/11/18	150,000,000	2013/05/20
12175	香港上海匯豐銀行有限公司	中國移動有限公司2013年12月歐式認購權證A	0.25	92.28	2013/12/02	80,000,000	2013/05/20

新上市衍生認股權證(續)

股份代號	發行機構	認股權證	發行價(港元)	行使水平/ 每10單位 認購價(港元)	認購/ 行使日期	上市時之 發行單位	上市日期
12174	香港上海匯豐銀行有限公司	招金礦業股份有限公司—H股2014年10月歐式認購權證A	0.25	9.88	2014/10/06	150,000,000	2013/05/20
12195	香港上海匯豐銀行有限公司	紫金礦業集團股份有限公司—H股2014年1月歐式認購權證A	0.25	2.68/單位	2014/01/02	150,000,000	2013/05/20
12193	J.P. Morgan Structured Products B.V.	長江實業(集團)有限公司2013年12月歐式認購權證B	0.25	135	2013/12/03	100,000,000	2013/05/20
12192	J.P. Morgan Structured Products B.V.	中國移動有限公司2013年12月歐式認購權證A	0.25	95	2013/12/02	200,000,000	2013/05/20
12197	J.P. Morgan Structured Products B.V.	吉利汽車控股有限公司2013年11月歐式認購權證A	0.25	4.70/單位	2013/11/20	100,000,000	2013/05/20
12187	J.P. Morgan Structured Products B.V.	匯豐控股有限公司2013年12月歐式認購權證A	0.25	90	2013/12/03	200,000,000	2013/05/20
12186	J.P. Morgan Structured Products B.V.	和記黃埔有限公司2013年12月歐式認購權證B	0.25	93.88	2013/12/02	100,000,000	2013/05/20
12191	J.P. Morgan Structured Products B.V.	聯想集團有限公司2013年12月歐式認購權證A	0.25	7.88/單位	2013/12/03	100,000,000	2013/05/20
12190	J.P. Morgan Structured Products B.V.	中國石油天然氣股份有限公司—H股2013年12月歐式認購權證A	0.25	12/單位	2013/12/02	100,000,000	2013/05/20
12189	J.P. Morgan Structured Products B.V.	中國平安保險(集團)股份有限公司—H股2013年12月歐式認購權證A	0.25	72.88	2013/12/03	150,000,000	2013/05/20
12188	J.P. Morgan Structured Products B.V.	騰訊控股有限公司2013年12月歐式認購權證A	0.25	288.88/100單位	2013/12/03	200,000,000	2013/05/20
12196	麥格理銀行有限公司	瑞聲科技控股有限公司2013年11月歐式認購權證A	0.25	48.88	2013/11/19	100,000,000	2013/05/20
12166	Merrill Lynch Int'l & Co. C.V.	中國建設銀行股份有限公司—H股2013年11月歐式認購權證A	0.25	7.01/單位	2013/11/25	40,000,000	2013/05/20
12167	Merrill Lynch Int'l & Co. C.V.	中國建設銀行股份有限公司—H股2013年11月歐式認購權證B	0.157	7.38/單位	2013/11/21	70,000,000	2013/05/20
12169	Merrill Lynch Int'l & Co. C.V.	中國人壽保險股份有限公司—H股2013年11月歐式認購權證B	0.25	22.38	2013/11/25	40,000,000	2013/05/20
12168	Merrill Lynch Int'l & Co. C.V.	匯豐控股有限公司2013年11月歐式認購權證B	0.26	92.88	2013/11/25	40,000,000	2013/05/20
12164	Merrill Lynch Int'l & Co. C.V.	中國工商銀行股份有限公司—H股2013年12月歐式認購權證A	0.17	6.26/單位	2013/12/27	70,000,000	2013/05/20
12165	Merrill Lynch Int'l & Co. C.V.	中國工商銀行股份有限公司—H股2013年12月歐式認購權證B	0.25	5.95/單位	2013/12/02	40,000,000	2013/05/20
12163	Merrill Lynch Int'l & Co. C.V.	中國平安保險(集團)股份有限公司—H股2013年11月歐式認購權證A	0.37	60.88	2013/11/20	40,000,000	2013/05/20
12184	Nomura International plc	中信証券股份有限公司—H股2013年10月歐式認購權證A	0.159	20.2	2013/10/25	100,000,000	2013/05/20
12183	Nomura International plc	中海集裝箱運輸股份有限公司—H股2013年12月歐式認購權證A	0.25	2.48/單位	2013/12/30	50,000,000	2013/05/20
12185	Nomura International plc	聯想集團有限公司2013年10月歐式認購權證A	0.154	8.89/單位	2013/10/28	80,000,000	2013/05/20
12181	Nomura International plc	中國冶金科工股份有限公司—H股2014年12月歐式認購權證A	0.252	2.28/單位	2014/12/18	50,000,000	2013/05/20
12178	Nomura International plc	新世界發展有限公司2015年3月歐式認購權證A	0.252	15	2015/03/02	50,000,000	2013/05/20
12179	Nomura International plc	保利置業集團有限公司2013年11月歐式認購權證A	0.365	6.88/單位	2013/11/29	50,000,000	2013/05/20
12177	Nomura International plc	新鴻基地產發展有限公司2013年12月歐式認購權證A	0.367	128.8	2013/12/02	50,000,000	2013/05/20
12176	Nomura International plc	九龍倉集團有限公司2013年12月歐式認購權證A	0.335	85	2013/12/02	50,000,000	2013/05/20
12182	Nomura International plc	濰柴動力股份有限公司—H股2014年2月歐式認購權證A	0.25	39.68	2014/02/28	50,000,000	2013/05/20
12180	Nomura International plc	兗州煤業股份有限公司—H股2013年11月歐式認購權證A	0.251	10.68/單位	2013/11/20	50,000,000	2013/05/20
12170	SGA Societe Generale Acceptance N.V.	匯豐控股有限公司2013年10月歐式認購權證A	0.15	99.93	2013/10/09	120,000,000	2013/05/20
12194	SGA Societe Generale Acceptance N.V.	恒生指數2013年10月歐式認購權證A	0.15	23,000/6,800單位	2013/10/30	300,000,000	2013/05/20
12171	SGA Societe Generale Acceptance N.V.	和記黃埔有限公司2013年9月歐式認購權證B	0.205	94.85	2013/09/30	100,000,000	2013/05/20
10187	SGA Societe Generale Acceptance N.V.	美元兌日元2013年11月歐式認購權證B	0.25	105/1單位	2013/11/27	50,000,000	2013/05/20
10188	SGA Societe Generale Acceptance N.V.	美元兌日元2013年11月歐式認購權證C	0.26	98/1單位	2013/11/27	50,000,000	2013/05/20
12213	大和資本市場香港有限公司	銀河娛樂集團有限公司2013年11月歐式認購權證B	0.25	34	2013/11/21	80,000,000	2013/05/21
12217	J.P. Morgan Structured Products B.V.	中國人民保險集團股份有限公司—H股2013年11月歐式認購權證A	0.15	4.68/單位	2013/11/05	68,000,000	2013/05/21
12208	麥格理銀行有限公司	友邦保險控股有限公司2014年4月歐式認購權證A	0.251	41	2014/04/02	50,000,000	2013/05/21
12202	Merrill Lynch Int'l & Co. C.V.	中國中煤能源股份有限公司—H股2013年12月歐式認購權證A	0.25	6.80/單位	2013/12/23	40,000,000	2013/05/21
12204	Merrill Lynch Int'l & Co. C.V.	中國電信股份有限公司—H股2013年9月歐式認購權證B	0.155	4.39/單位	2013/09/30	70,000,000	2013/05/21
12205	Merrill Lynch Int'l & Co. C.V.	銀河娛樂集團有限公司2013年11月歐式認購權證A	0.25	41.8	2013/11/22	40,000,000	2013/05/21
12203	Merrill Lynch Int'l & Co. C.V.	聯想集團有限公司2013年12月歐式認購權證A	0.42	7.50/單位	2013/12/02	40,000,000	2013/05/21
12207	渣打銀行	華潤電力控股有限公司2014年3月歐式認購權證A	0.25	28.88	2014/03/05	80,000,000	2013/05/21
12209	渣打銀行	銀河娛樂集團有限公司2013年9月歐式認購權證A	0.206	41.9	2013/09/23	100,000,000	2013/05/21

新上市衍生認股權證(續)

股份代號	發行機構	認股權證	發行價(港元)	行使水平/ 每10單位 認購價(港元)	認購/ 行使日期	上市時之 發行單位	上市日期
12210	渣打銀行	銀河娛樂集團有限公司2014年1月歐式認沽權證A	0.25	33.88	2014/01/08	100,000,000	2013/05/21
12211	渣打銀行	中國人民保險集團股份有限公司-H股2013年11月歐式認購權證A	0.27	4.69/單位	2013/11/05	60,000,000	2013/05/21
12212	渣打銀行	中國人民保險集團股份有限公司-H股2014年5月歐式認購權證A	0.25	5.55/單位	2014/05/08	60,000,000	2013/05/21
12206	SGA Societe Generale Acceptance N.V.	澳門博彩控股有限公司2013年12月歐式認購權證A	0.15	25	2013/12/16	80,000,000	2013/05/21
12214	瑞士銀行	安徽海螺水泥股份有限公司-H股2013年11月歐式認購權證A	0.15	32.93	2013/11/05	100,000,000	2013/05/21
12216	瑞士銀行	交通銀行股份有限公司-H股2013年10月歐式認購權證A	0.2	6.71/單位	2013/10/08	50,000,000	2013/05/21
12215	瑞士銀行	中信泰富有限公司2013年11月歐式認購權證A	0.28	12.38/單位	2013/11/20	36,000,000	2013/05/21
12226	Credit Suisse AG	中國農業銀行股份有限公司-H股2013年11月歐式認購權證A	0.16	4/單位	2013/11/04	70,000,000	2013/05/22
12225	Credit Suisse AG	渣打集團有限公司2013年9月歐式認購權證A	0.16	180/100單位	2013/09/23	70,000,000	2013/05/22
12232	高盛結構產品(亞洲)有限公司	銀河娛樂集團有限公司2013年10月歐式認購權證A	0.153	45	2013/10/10	80,000,000	2013/05/22
12230	高盛結構產品(亞洲)有限公司	中國人民保險集團股份有限公司-H股2013年12月歐式認購權證A	0.25	4.80/單位	2013/12/30	80,000,000	2013/05/22
12233	高盛結構產品(亞洲)有限公司	金沙中國有限公司2014年2月歐式認購權證A	0.25	48.88	2014/02/28	80,000,000	2013/05/22
12231	高盛結構產品(亞洲)有限公司	九龍倉集團有限公司2014年2月歐式認購權證A	0.401	83	2014/02/27	60,000,000	2013/05/22
12222	香港上海匯豐銀行有限公司	騰訊控股有限公司2013年12月歐式認購權證A	0.25	265/100單位	2013/12/02	100,000,000	2013/05/22
12219	J.P. Morgan Structured Products B.V.	匯豐控股有限公司2013年12月歐式認沽權證B	0.278	80.88	2013/12/02	100,000,000	2013/05/22
12218	J.P. Morgan Structured Products B.V.	渣打集團有限公司2014年7月歐式認購權證A	0.15	200/100單位	2014/07/02	80,000,000	2013/05/22
12224	Merrill Lynch Int'l & Co. C.V.	友邦保險控股有限公司2013年12月歐式認沽權證B	0.157	32.75	2013/12/09	80,000,000	2013/05/22
12220	Merrill Lynch Int'l & Co. C.V.	中國海洋石油有限公司2014年9月歐式認沽權證A	0.25	13.38	2014/09/08	40,000,000	2013/05/22
12221	Merrill Lynch Int'l & Co. C.V.	恒生指數2013年11月歐式認沽權證C	0.25	22,300/7,000單位	2013/11/28	100,000,000	2013/05/22
12223	渣打銀行	招金礦業股份有限公司-H股2014年8月歐式認購權證A	0.15	9.08	2014/08/08	100,000,000	2013/05/22
12229	瑞士銀行	中國人民保險集團股份有限公司-H股2013年11月歐式認購權證B	0.22	4.49/單位	2013/11/05	60,000,000	2013/05/22
12227	瑞士銀行	中國平安保險(集團)股份有限公司-H股2013年10月歐式認購權證C	0.24	68.93	2013/10/28	100,000,000	2013/05/22
12228	瑞士銀行	中國平安保險(集團)股份有限公司-H股2013年11月歐式認購權證B	0.15	75.05	2013/11/04	100,000,000	2013/05/22
24653*	瑞士銀行	騰訊控股有限公司2013年8月歐式認沽權證C	0.043	249.80/100單位	2013/08/26	250,000,000	2013/05/22
12245	中銀國際亞洲有限公司	中國人壽保險股份有限公司-H股2013年11月歐式認購權證B	0.15	22.88	2013/11/22	100,000,000	2013/05/23
12246	中銀國際亞洲有限公司	中國海洋石油有限公司2014年2月歐式認購權證A	0.15	14.88	2014/02/12	100,000,000	2013/05/23
12244	中銀國際亞洲有限公司	恒生指數2013年12月歐式認購權證B	0.15	23,000/8,000單位	2013/12/30	100,000,000	2013/05/23
12243	中銀國際亞洲有限公司	恒生指數2013年12月歐式認沽權證A	0.25	22,900/7,500單位	2013/12/30	100,000,000	2013/05/23
12255	Credit Suisse AG	安徽海螺水泥股份有限公司-H股2013年11月歐式認購權證A	0.19	31	2013/11/29	60,000,000	2013/05/23
12256	Credit Suisse AG	中國中煤能源股份有限公司-H股2013年10月歐式認購權證B	0.2	6.69/單位	2013/10/31	60,000,000	2013/05/23
12258	Credit Suisse AG	中信銀行股份有限公司-H股2013年11月歐式認購權證A	0.32	4.59/單位	2013/11/01	50,000,000	2013/05/23
12257	Credit Suisse AG	中信泰富有限公司2013年9月歐式認購權證A	0.15	11.90/單位	2013/09/30	70,000,000	2013/05/23
12259	Credit Suisse AG	利豐有限公司2013年11月歐式認購權證A	0.48	12.98/單位	2013/11/22	50,000,000	2013/05/23
12254	Credit Suisse AG	SPDR金ETF2013年11月歐式認購權證A	0.18	1,388/100單位	2013/11/18	60,000,000	2013/05/23
12251	J.P. Morgan Structured Products B.V.	安徽海螺水泥股份有限公司-H股2013年12月歐式認沽權證A	0.25	25	2013/12/02	200,000,000	2013/05/23
12237	J.P. Morgan Structured Products B.V.	友邦保險控股有限公司2013年12月歐式認沽權證B	0.25	32.8	2013/12/02	100,000,000	2013/05/23
12250	J.P. Morgan Structured Products B.V.	思捷環球控股有限公司2014年7月歐式認沽權證A	0.25	10	2014/07/02	80,000,000	2013/05/23
12236	J.P. Morgan Structured Products B.V.	中國旺旺控股有限公司2014年8月歐式認購權證A	0.25	12.88	2014/08/01	120,000,000	2013/05/23
12240	麥格理銀行有限公司	中國中煤能源股份有限公司-H股2013年12月歐式認購權證A	0.25	7/單位	2013/12/03	80,000,000	2013/05/23
12239	渣打銀行	友邦保險控股有限公司2014年3月歐式認沽權證A	0.25	32.5	2014/03/28	80,000,000	2013/05/23
12247	渣打銀行	中國中煤能源股份有限公司-H股2013年12月歐式認購權證A	0.45	5.80/單位	2013/12/02	100,000,000	2013/05/23
12248	渣打銀行	中國中煤能源股份有限公司-H股2014年7月歐式認沽權證A	0.225	6.89	2014/07/04	100,000,000	2013/05/23
12238	渣打銀行	中國工商銀行股份有限公司-H股2013年12月歐式認購權證B	0.15	6.26/單位	2013/12/24	100,000,000	2013/05/23

新上市衍生認股權證(續)

股份代號	發行機構	認股權證	發行價(港元)	行使水平/ 每10單位 認購價(港元)	認購/ 行使日期	上市時之 發行單位	上市日期
12249	渣打銀行	利豐有限公司2013年11月歐式認購權證A	0.45	13.38/單位	2013/11/28	50,000,000	2013/05/23
12241	SGA Societe Generale Acceptance N.V.	中國中煤能源股份有限公司—H股2013年11月歐式認購權證A	0.285	6.28/單位	2013/11/25	40,000,000	2013/05/23
12234	SGA Societe Generale Acceptance N.V.	中國神華能源股份有限公司—H股2014年2月歐式認購權證A	0.15	31.88	2014/02/17	100,000,000	2013/05/23
12242	SGA Societe Generale Acceptance N.V.	恒大地產集團有限公司2013年10月歐式認購權證A	0.305	3.68/單位	2013/10/09	50,000,000	2013/05/23
12252	SGA Societe Generale Acceptance N.V.	匯豐控股有限公司2013年9月歐式認購權證C	0.15	95.05	2013/09/02	120,000,000	2013/05/23
12235	SGA Societe Generale Acceptance N.V.	匯豐控股有限公司2013年11月歐式認購權證A	0.275	93.88	2013/11/25	100,000,000	2013/05/23
12253	SGA Societe Generale Acceptance N.V.	中國平安保險(集團)股份有限公司—H股2013年10月歐式認購權證C	0.15	70	2013/10/02	120,000,000	2013/05/23
12263	瑞士銀行	中國太平洋保險(集團)股份有限公司—H股2013年12月歐式認購權證A	0.25	30.88	2013/12/09	80,000,000	2013/05/23
12261	瑞士銀行	恒生中國企業指數2013年10月歐式認沽權證B	0.15	10,800/4,500單位	2013/10/30	100,000,000	2013/05/23
12260	瑞士銀行	中國人民財產保險股份有限公司—H股2014年8月歐式認購權證A	0.15	11.82	2014/08/21	100,000,000	2013/05/23
12262	瑞士銀行	澳門博彩控股有限公司2013年12月歐式認購權證A	0.195	25.05	2013/12/16	80,000,000	2013/05/23
24147 [#]	瑞士銀行	騰訊控股有限公司2013年8月歐式認沽權證B	0.038	269.80/100單位	2013/08/05	300,000,000	2013/05/23
24275 [#]	Merrill Lynch Int'l & Co. C.V.	騰訊控股有限公司2013年10月歐式認沽權證A	0.155	289.99/100單位	2013/10/28	70,000,000	2013/05/23
12275	中銀國際亞洲有限公司	中國移動有限公司2013年11月歐式認沽權證A	0.18	74.88	2013/11/15	100,000,000	2013/05/24
12276	中銀國際亞洲有限公司	匯豐控股有限公司2013年11月歐式認沽權證A	0.19	77.88	2013/11/08	100,000,000	2013/05/24
12277	中銀國際亞洲有限公司	騰訊控股有限公司2013年12月歐式認購權證B	0.18	288.28/100單位	2013/12/03	100,000,000	2013/05/24
12289	BNP Paribas Arbitrage Issuance B.V.	比亞迪股份有限公司—H股2013年12月歐式認購權證A	0.3	42.28	2013/12/03	67,000,000	2013/05/24
12292	BNP Paribas Arbitrage Issuance B.V.	中信証券股份有限公司—H股2013年12月歐式認購權證A	0.15	19.98	2013/12/03	100,000,000	2013/05/24
12285	BNP Paribas Arbitrage Issuance B.V.	第一太平有限公司2015年2月歐式認購權證A	0.26	12.88	2015/02/03	79,000,000	2013/05/24
12293	BNP Paribas Arbitrage Issuance B.V.	iShares安碩富時A50中國指數ETF2017年1月歐式認購權證A	0.25	8.86	2017/01/04	100,000,000	2013/05/24
12287	BNP Paribas Arbitrage Issuance B.V.	保利置業集團有限公司2013年12月歐式認購權證A	0.47	6.10/單位	2013/12/03	22,000,000	2013/05/24
12291	BNP Paribas Arbitrage Issuance B.V.	騰訊控股有限公司2014年12月歐式認購權證A	0.34	308/100單位	2014/12/02	77,000,000	2013/05/24
12290	BNP Paribas Arbitrage Issuance B.V.	騰訊控股有限公司2013年11月歐式認沽權證A	0.24	290/100單位	2013/11/04	77,000,000	2013/05/24
12286	BNP Paribas Arbitrage Issuance B.V.	越秀地產股份有限公司2014年2月歐式認購權證A	0.26	2.60/單位	2014/02/05	40,000,000	2013/05/24
12288	BNP Paribas Arbitrage Issuance B.V.	招金礦業股份有限公司—H股2014年8月歐式認購權證A	0.15	9.09	2014/08/04	100,000,000	2013/05/24
12280	Credit Suisse AG	騰訊控股有限公司2013年9月歐式認沽權證G	0.15	273.80/100單位	2013/09/23	80,000,000	2013/05/24
12294	大和資本市場香港有限公司	騰訊控股有限公司2014年2月歐式認購權證B	0.25	330/100單位	2014/02/18	168,000,000	2013/05/24
12279	香港上海匯豐銀行有限公司	中國中煤能源股份有限公司—H股2014年1月歐式認購權證A	0.25	6.18/單位	2014/01/06	80,000,000	2013/05/24
12278	香港上海匯豐銀行有限公司	兗州煤業股份有限公司—H股2014年1月歐式認購權證A	0.4	8.98/單位	2014/01/06	70,000,000	2013/05/24
12295	麥格理銀行有限公司	騰訊控股有限公司2014年1月歐式認購權證A	0.25	320/100單位	2014/01/03	250,000,000	2013/05/24
12274	麥格理銀行有限公司	騰訊控股有限公司2013年12月歐式認沽權證A	0.25	270/100單位	2013/12/03	250,000,000	2013/05/24
12273	Nomura International plc	中銀香港(控股)有限公司2014年12月歐式認購權證A	0.259	28	2014/12/01	50,000,000	2013/05/24
12266	Nomura International plc	比亞迪股份有限公司—H股2013年11月歐式認購權證A	0.303	42.88	2013/11/25	50,000,000	2013/05/24
12265	Nomura International plc	中信銀行股份有限公司—H股2013年12月歐式認沽權證B	0.254	3.80/單位	2013/12/02	50,000,000	2013/05/24
12269	Nomura International plc	思捷環球控股有限公司2014年5月歐式認購權證A	0.251	13	2014/05/20	50,000,000	2013/05/24
12271	Nomura International plc	思捷環球控股有限公司2014年3月歐式認沽權證A	0.258	10.98	2014/03/31	50,000,000	2013/05/24
12268	Nomura International plc	匯豐控股有限公司2014年2月歐式認購權證A	0.261	100	2014/02/28	50,000,000	2013/05/24
12267	Nomura International plc	匯豐控股有限公司2013年12月歐式認沽權證A	0.258	77.28	2013/12/02	50,000,000	2013/05/24
12264	Nomura International plc	領匯房地產投資信託基金2014年3月歐式認沽權證A	0.293	40	2014/03/31	50,000,000	2013/05/24
12272	Nomura International plc	中國平安保險(集團)股份有限公司—H股2013年12月歐式認沽權證B	0.254	52	2013/12/02	50,000,000	2013/05/24
12270	Nomura International plc	騰訊控股有限公司2014年6月歐式認購權證A	0.254	328/100單位	2014/06/30	80,000,000	2013/05/24
12282	渣打銀行	安徽海螺水泥股份有限公司—H股2013年11月歐式認購權證A	0.15	32.85	2013/11/01	100,000,000	2013/05/24
12281	渣打銀行	中信泰富有限公司2014年11月歐式認購權證A	0.25	8.08	2014/11/04	100,000,000	2013/05/24

新上市衍生認股權證(續)

股份代號	發行機構	認股權證	發行價(港元)	行使水平/ 每10單位 認購價(港元)	認購/ 行使日期	上市時之 發行單位	上市日期
12283	瑞士銀行	騰訊控股有限公司2014年1月歐式認購權證A	0.25	318.88/100單位	2014/01/27	100,000,000	2013/05/24
12284	瑞士銀行	騰訊控股有限公司2013年12月歐式認沽權證A	0.195	267.80/100單位	2013/12/05	100,000,000	2013/05/24
14630	中銀國際亞洲有限公司	騰訊控股有限公司2013年12月歐式認購權證C	0.25	325/100單位	2013/12/30	100,000,000	2013/05/27
14944	中銀國際亞洲有限公司	騰訊控股有限公司2013年11月歐式認沽權證A	0.18	289.99/100單位	2013/11/04	100,000,000	2013/05/27
10189	BNP Paribas Arbitrage Issuance B.V.	美元兌日元2013年11月歐式認購權證C	0.25	107/1單位	2013/11/29	100,000,000	2013/05/27
15597	Credit Suisse AG	騰訊控股有限公司2013年11月歐式認購權證B	0.25	319.28/100單位	2013/11/26	100,000,000	2013/05/27
17394	Credit Suisse AG	騰訊控股有限公司2013年11月歐式認購權證C	0.25	332.80/100單位	2013/11/26	100,000,000	2013/05/27
15586	Credit Suisse AG	騰訊控股有限公司2013年10月歐式認沽權證B	0.16	289.90/100單位	2013/10/28	100,000,000	2013/05/27
15415	Credit Suisse AG	騰訊控股有限公司2013年12月歐式認沽權證A	0.15	268/100單位	2013/12/05	100,000,000	2013/05/27
12662	香港上海匯豐銀行有限公司	比亞迪股份有限公司-H股2014年1月歐式認購權證A	0.28	39.88	2014/01/06	60,000,000	2013/05/27
12299	香港上海匯豐銀行有限公司	中信銀行股份有限公司-H股2013年12月歐式認購權證A	0.25	4.98/單位	2013/12/02	60,000,000	2013/05/27
12297	香港上海匯豐銀行有限公司	大唐國際發電股份有限公司-H股2013年12月歐式認購權證A	0.25	4.28/單位	2013/12/02	60,000,000	2013/05/27
12298	香港上海匯豐銀行有限公司	領匯房地產投資信託基金2014年1月歐式認購權證A	0.25	49.88	2014/01/06	60,000,000	2013/05/27
12695	香港上海匯豐銀行有限公司	騰訊控股有限公司2013年12月歐式認購權證B	0.25	328.88/100單位	2013/12/02	100,000,000	2013/05/27
13462	香港上海匯豐銀行有限公司	騰訊控股有限公司2013年10月歐式認沽權證D	0.17	289.80/100單位	2013/10/21	120,000,000	2013/05/27
14428	香港上海匯豐銀行有限公司	騰訊控股有限公司2013年12月歐式認沽權證C	0.15	267.80/100單位	2013/12/05	120,000,000	2013/05/27
12296	J.P. Morgan Structured Products B.V.	中國中煤能源股份有限公司-H股2013年12月歐式認購權證A	0.25	5.88/單位	2013/12/02	40,000,000	2013/05/27
17271	J.P. Morgan Structured Products B.V.	中國神華能源股份有限公司-H股2014年1月歐式認沽權證A	0.25	24	2014/01/02	100,000,000	2013/05/27
17277	J.P. Morgan Structured Products B.V.	騰訊控股有限公司2013年12月歐式認購權證C	0.25	325/100單位	2013/12/02	200,000,000	2013/05/27
17094	J.P. Morgan Structured Products B.V.	騰訊控股有限公司2014年2月歐式認購權證A	0.25	350/100單位	2014/02/04	200,000,000	2013/05/27
17092	J.P. Morgan Structured Products B.V.	騰訊控股有限公司2013年12月歐式認沽權證B	0.25	285/100單位	2013/12/02	200,000,000	2013/05/27
16722	麥格理銀行有限公司	東風汽車集團股份有限公司-H股2014年3月歐式認購權證A	0.15	14.88	2014/03/04	120,000,000	2013/05/27
16878	麥格理銀行有限公司	希慎興業有限公司2014年2月歐式認購權證A	0.25	45	2014/02/05	120,000,000	2013/05/27
15201	渣打銀行	騰訊控股有限公司2013年12月歐式認購權證B	0.25	320/100單位	2013/12/04	100,000,000	2013/05/27
15225	渣打銀行	騰訊控股有限公司2013年10月歐式認沽權證B	0.16	289.79/100單位	2013/10/21	100,000,000	2013/05/27
15869	SGA Societe Generale Acceptance N.V.	中國建設銀行股份有限公司-H股2013年11月歐式認購權證B	0.175	7.28/單位	2013/11/11	120,000,000	2013/05/27
16298	SGA Societe Generale Acceptance N.V.	CSOP富時中國A50 ETF2013年12月歐式認購權證A	0.355	12.18/單位	2013/12/02	50,000,000	2013/05/27
16661	SGA Societe Generale Acceptance N.V.	iShares安碩富時A50中國指數ETF2013年11月歐式認購權證A	0.25	12.82/單位	2013/11/11	50,000,000	2013/05/27
16299	SGA Societe Generale Acceptance N.V.	恒生指數2013年9月歐式認沽權證E	0.18	23,200/6,800單位	2013/09/27	150,000,000	2013/05/27
17360	瑞士銀行	銀河娛樂集團有限公司2013年11月歐式認購權證D	0.25	48.88	2013/11/29	80,000,000	2013/05/27
17321	瑞士銀行	匯豐控股有限公司2013年11月歐式認沽權證B	0.36	83.03	2013/11/22	100,000,000	2013/05/27
17396	瑞士銀行	騰訊控股有限公司2013年11月歐式認購權證B	0.25	338.88/100單位	2013/11/26	200,000,000	2013/05/27
17393	瑞士銀行	騰訊控股有限公司2013年10月歐式認沽權證C	0.16	289.79/100單位	2013/10/21	200,000,000	2013/05/27
19187	中銀國際亞洲有限公司	友邦保險控股有限公司2014年1月歐式認購權證A	0.25	40	2014/01/13	100,000,000	2013/05/28
19136	中銀國際亞洲有限公司	華夏滬深300指數ETF2013年12月歐式認購權證A	0.15	36.38	2013/12/30	100,000,000	2013/05/28
19386	中銀國際亞洲有限公司	匯豐控股有限公司2013年9月歐式認購權證A	0.2	95	2013/09/09	100,000,000	2013/05/28
20578	BNP Paribas Arbitrage Issuance B.V.	瑞聲科技控股有限公司2013年12月歐式認購權證A	0.34	55	2013/12/03	72,000,000	2013/05/28
20425	BNP Paribas Arbitrage Issuance B.V.	雅居樂地產控股有限公司2014年8月歐式認購權證A	0.17	10.5	2014/08/04	100,000,000	2013/05/28
20588	BNP Paribas Arbitrage Issuance B.V.	中國中煤能源股份有限公司-H股2014年1月歐式認購權證A	0.32	6.60/單位	2014/01/03	53,000,000	2013/05/28
20431	BNP Paribas Arbitrage Issuance B.V.	中海集裝箱運輸股份有限公司-H股2014年1月歐式認購權證A	0.25	2.36/單位	2014/01/03	53,000,000	2013/05/28
20411	BNP Paribas Arbitrage Issuance B.V.	大唐國際發電股份有限公司-H股2014年2月歐式認購權證A	0.36	4.30/單位	2014/02/05	28,000,000	2013/05/28
20480	BNP Paribas Arbitrage Issuance B.V.	匯豐控股有限公司2013年12月歐式認沽權證A	0.46	86	2013/12/03	100,000,000	2013/05/28
20420	BNP Paribas Arbitrage Issuance B.V.	中國石油天然氣股份有限公司-H股2013年12月歐式認購權證B	0.25	11.60/單位	2013/12/03	100,000,000	2013/05/28

新上市衍生認股權證(續)

股份代號	發行機構	認股權證	發行價(港元)	行使水平/ 每10單位 認購價(港元)	認購/ 行使日期	上市時之 發行單位	上市日期
20475	BNP Paribas Arbitrage Issuance B.V.	騰訊控股有限公司2014年3月歐式認購權證A	0.26	335/100單位	2014/03/04	100,000,000	2013/05/28
20537	BNP Paribas Arbitrage Issuance B.V.	九龍倉集團有限公司2013年12月歐式認購權證A	0.25	88.88	2013/12/03	80,000,000	2013/05/28
20626	BNP Paribas Arbitrage Issuance B.V.	兗州煤業股份有限公司—H股2013年12月歐式認購權證A	0.27	10.60/單位	2013/12/03	44,000,000	2013/05/28
21331	Credit Suisse AG	保利協鑫能源控股有限公司2013年8月歐式認購權證B	0.16	2.49/單位	2013/08/30	70,000,000	2013/05/28
21348	Credit Suisse AG	華能國際電力股份有限公司—H股2013年9月歐式認購權證A	0.56	8.89/單位	2013/09/23	60,000,000	2013/05/28
21325	Credit Suisse AG	和記黃埔有限公司2013年9月歐式認購權證A	0.2	94.85	2013/09/23	80,000,000	2013/05/28
21350	Credit Suisse AG	領匯房地產投資信託基金2013年12月歐式認購權證A	0.25	47.98	2013/12/09	60,000,000	2013/05/28
10190	大和資本市場香港有限公司	日經225平均指數2013年12月歐式認購權證A	0.25	17,200/370單位	2013/12/13	250,000,000	2013/05/28
10191	大和資本市場香港有限公司	日經225平均指數2013年12月歐式認購權證B	0.25	15,800/490單位	2013/12/13	250,000,000	2013/05/28
10192	大和資本市場香港有限公司	日經225平均指數2013年12月歐式認購權證C	0.251	14,200/710單位	2013/12/13	250,000,000	2013/05/28
10193	大和資本市場香港有限公司	日經225平均指數2013年12月歐式認沽權證D	0.25	16,000/710單位	2013/12/13	250,000,000	2013/05/28
10194	大和資本市場香港有限公司	日經225平均指數2013年12月歐式認沽權證E	0.251	14,800/470單位	2013/12/13	250,000,000	2013/05/28
10195	大和資本市場香港有限公司	日經225平均指數2013年12月歐式認沽權證F	0.25	13,800/330單位	2013/12/13	250,000,000	2013/05/28
19477	高盛結構產品(亞洲)有限公司	中國海外發展有限公司2013年12月歐式認購權證A	0.256	24.88	2013/12/30	80,000,000	2013/05/28
19428	高盛結構產品(亞洲)有限公司	香港交易及結算有限公司2013年11月歐式認購權證B	0.484	153.88	2013/11/28	80,000,000	2013/05/28
19839	高盛結構產品(亞洲)有限公司	騰訊控股有限公司2013年12月歐式認購權證B	0.25	330/100單位	2013/12/30	80,000,000	2013/05/28
19845	高盛結構產品(亞洲)有限公司	騰訊控股有限公司2013年12月歐式認沽權證C	0.25	295/100單位	2013/12/30	80,000,000	2013/05/28
20114	高盛結構產品(亞洲)有限公司	中興通訊股份有限公司—H股2014年5月歐式認購權證A	0.251	14.88	2014/05/30	80,000,000	2013/05/28
18785	香港上海匯豐銀行有限公司	恒生中國企業指數2014年9月歐式認購權證A	0.15	12,038/4,800單位	2014/09/29	200,000,000	2013/05/28
18795	香港上海匯豐銀行有限公司	恒生中國企業指數2013年10月歐式認沽權證B	0.15	10,768/4,500單位	2013/10/30	200,000,000	2013/05/28
18796	香港上海匯豐銀行有限公司	和記黃埔有限公司2013年9月歐式認購權證B	0.2	94.83	2013/09/23	100,000,000	2013/05/28
18783	香港上海匯豐銀行有限公司	騰訊控股有限公司2014年7月歐式認購權證A	0.25	388.88/100單位	2014/07/02	150,000,000	2013/05/28
18617	香港上海匯豐銀行有限公司	騰訊控股有限公司2013年12月歐式認沽權證D	0.27	302.88/100單位	2013/12/02	100,000,000	2013/05/28
21129	J.P. Morgan Structured Products B.V.	香港交易及結算有限公司2014年6月歐式認購權證A	0.15	138.98/100單位	2014/06/20	300,000,000	2013/05/28
21157	J.P. Morgan Structured Products B.V.	恒生指數2013年12月歐式認購權證A	0.25	24,200/6,600單位	2013/12/30	300,000,000	2013/05/28
21132	J.P. Morgan Structured Products B.V.	恒生指數2013年11月歐式認沽權證A	0.25	23,000/8,000單位	2013/11/28	300,000,000	2013/05/28
20267	麥格理銀行有限公司	金鷹商貿集團有限公司2014年8月歐式認購權證A	0.25	15	2014/08/04	120,000,000	2013/05/28
20169	麥格理銀行有限公司	嘉里建設有限公司2014年2月歐式認購權證A	0.25	42	2014/02/05	120,000,000	2013/05/28
17773	Merrill Lynch Int'l & Co. C.V.	友邦保險控股有限公司2013年12月歐式認購權證D	0.25	39.99	2013/12/23	40,000,000	2013/05/28
17758	Merrill Lynch Int'l & Co. C.V.	友邦保險控股有限公司2014年4月歐式認購權證A	0.25	42.88	2014/04/24	40,000,000	2013/05/28
17752	Merrill Lynch Int'l & Co. C.V.	友邦保險控股有限公司2013年12月歐式認沽權證C	0.25	35.38	2013/12/02	40,000,000	2013/05/28
17497	Merrill Lynch Int'l & Co. C.V.	中國移動有限公司2013年10月歐式認購權證B	0.163	91.35	2013/10/29	80,000,000	2013/05/28
17680	Merrill Lynch Int'l & Co. C.V.	中國移動有限公司2013年12月歐式認購權證A	0.25	97	2013/12/09	40,000,000	2013/05/28
17994	Merrill Lynch Int'l & Co. C.V.	騰訊控股有限公司2013年12月歐式認購權證C	0.255	315/100單位	2013/12/02	40,000,000	2013/05/28
17984	Merrill Lynch Int'l & Co. C.V.	騰訊控股有限公司2014年1月歐式認購權證A	0.255	330/100單位	2014/01/20	40,000,000	2013/05/28
17851	Merrill Lynch Int'l & Co. C.V.	騰訊控股有限公司2014年2月歐式認購權證A	0.25	345/100單位	2014/02/17	40,000,000	2013/05/28
17840	Merrill Lynch Int'l & Co. C.V.	騰訊控股有限公司2013年12月歐式認沽權證B	0.25	300/100單位	2013/12/10	40,000,000	2013/05/28
17810	Merrill Lynch Int'l & Co. C.V.	騰訊控股有限公司2014年3月歐式認沽權證A	0.25	280/100單位	2014/03/28	40,000,000	2013/05/28
18876	渣打銀行	百麗國際控股有限公司2014年3月歐式認購權證A	0.25	12	2014/03/24	80,000,000	2013/05/28
17997	SGA Societe Generale Acceptance N.V.	比亞迪股份有限公司—H股2013年11月歐式認購權證A	0.3	40.88	2013/11/11	40,000,000	2013/05/28
18094	SGA Societe Generale Acceptance N.V.	中信証券股份有限公司—H股2013年11月歐式認購權證A	0.155	20	2013/11/25	100,000,000	2013/05/28
20663	SGA Societe Generale Acceptance N.V.	中國人壽保險股份有限公司—H股2014年1月歐式認購權證A	0.2	23	2014/01/29	180,000,000	2013/05/28
20785	SGA Societe Generale Acceptance N.V.	中國人壽保險股份有限公司—H股2014年3月歐式認購權證A	0.2	24	2014/03/31	180,000,000	2013/05/28

新上市衍生認股權證(續)

股份代號	發行機構	認股權證	發行價(港元)	行使水平/ 每10單位 認購價(港元)	認購/ 行使日期	上市時之 發行單位	上市日期
18531	SGA Societe Generale Acceptance N.V.	中國民生銀行股份有限公司—H股2015年1月歐式認購權證A	0.16	11	2015/01/19	200,000,000	2013/05/28
20954	SGA Societe Generale Acceptance N.V.	中國移動有限公司2013年10月歐式認購權證A	0.15	91.38	2013/10/28	150,000,000	2013/05/28
18052	SGA Societe Generale Acceptance N.V.	中國建材股份有限公司—H股2014年6月歐式認購權證A	0.15	10	2014/06/04	150,000,000	2013/05/28
18079	SGA Societe Generale Acceptance N.V.	中國太平洋保險(集團)股份有限公司—H股2013年12月歐式認購權證A	0.2	31.88	2013/12/23	100,000,000	2013/05/28
18160	SGA Societe Generale Acceptance N.V.	思捷環球控股有限公司2014年6月歐式認購權證A	0.19	12.28	2014/06/23	150,000,000	2013/05/28
18239	SGA Societe Generale Acceptance N.V.	銀河娛樂集團有限公司2013年12月歐式認購權證A	0.25	46.88	2013/12/23	100,000,000	2013/05/28
18265	SGA Societe Generale Acceptance N.V.	江西銅業股份有限公司—H股2014年1月歐式認購權證A	0.15	16.68	2014/01/22	100,000,000	2013/05/28
18267	SGA Societe Generale Acceptance N.V.	新世界發展有限公司2015年1月歐式認購權證A	0.15	16	2015/01/05	100,000,000	2013/05/28
18344	SGA Societe Generale Acceptance N.V.	金沙中國有限公司2013年9月歐式認購權證A	0.15	46.28	2013/09/16	100,000,000	2013/05/28
21125	瑞士銀行	領匯房地產投資信託基金2014年1月歐式認購權證A	0.25	48.38	2014/01/09	100,000,000	2013/05/28
23369 [#]	Merrill Lynch Int'l & Co. C.V.	恒生指數2013年8月歐式認購權證C	0.061	23,600/6,000單位	2013/08/29	170,000,000	2013/05/28
21818	BNP Paribas Arbitrage Issuance B.V.	中國光大國際有限公司2013年12月歐式認購權證A	0.5	7.68/單位	2013/12/03	53,000,000	2013/05/29
21813	BNP Paribas Arbitrage Issuance B.V.	長江基建集團有限公司2014年2月歐式認購權證A	0.25	64.68	2014/02/05	80,000,000	2013/05/29
21816	BNP Paribas Arbitrage Issuance B.V.	思捷環球控股有限公司2014年9月歐式認購權證A	0.26	12.88	2014/09/02	72,000,000	2013/05/29
21821	BNP Paribas Arbitrage Issuance B.V.	香港中華煤氣有限公司2015年1月歐式認購權證A	0.25	24.1	2015/01/05	44,000,000	2013/05/29
21812	大和資本市場香港有限公司	和記黃埔有限公司2013年11月歐式認購權證A	0.42	80	2013/11/28	80,000,000	2013/05/29
21711	高盛結構產品(亞洲)有限公司	比亞迪股份有限公司—H股2013年11月歐式認購權證B	0.202	40.88	2013/11/08	80,000,000	2013/05/29
21707	高盛結構產品(亞洲)有限公司	中國移動有限公司2013年12月歐式認購權證B	0.282	90	2013/12/30	80,000,000	2013/05/29
21729	高盛結構產品(亞洲)有限公司	中國移動有限公司2013年12月歐式認購權證C	0.251	96.88	2013/12/30	80,000,000	2013/05/29
21588	香港上海匯豐銀行有限公司	恒生指數2013年9月歐式認購權證I	0.15	22,888/8,000單位	2013/09/27	200,000,000	2013/05/29
21419	香港上海匯豐銀行有限公司	恒生指數2013年10月歐式認購權證D	0.15	24,188/6,000單位	2013/10/30	200,000,000	2013/05/29
21563	香港上海匯豐銀行有限公司	恒生指數2013年12月歐式認購權證C	0.15	23,888/7,000單位	2013/12/30	200,000,000	2013/05/29
21416	J.P. Morgan Structured Products B.V.	中遠太平洋有限公司2014年11月歐式認購權證A	0.15	12.88	2014/11/03	100,000,000	2013/05/29
21404	J.P. Morgan Structured Products B.V.	恒生銀行有限公司2013年12月歐式認購權證A	0.25	138.88	2013/12/02	40,000,000	2013/05/29
21352	J.P. Morgan Structured Products B.V.	恒生指數2014年12月歐式認購權證A	0.25	28,000/6,400單位	2014/12/30	500,000,000	2013/05/29
21648	麥格理銀行有限公司	六福集團(國際)有限公司2014年7月歐式認購權證A	0.25	26	2014/07/03	50,000,000	2013/05/29
21785	瑞士銀行	恒生指數2013年11月歐式認購權證B	0.25	23,600/6,000單位	2013/11/28	300,000,000	2013/05/29
10198	瑞士銀行	日經225平均指數2013年12月歐式認購權證C	0.25	16,500/480單位	2013/12/13	100,000,000	2013/05/29
10199	瑞士銀行	日經225平均指數2013年12月歐式認購權證D	0.25	17,500/380單位	2013/12/13	100,000,000	2013/05/29
10196	瑞士銀行	日經225平均指數2013年12月歐式認購權證A	0.25	14,500/400單位	2013/12/13	100,000,000	2013/05/29
10197	瑞士銀行	日經225平均指數2013年12月歐式認購權證B	0.25	15,000/480單位	2013/12/13	100,000,000	2013/05/29
22244 [#]	高盛結構產品(亞洲)有限公司	恒生指數2013年8月歐式認購權證A	0.044	24,000/6,000單位	2013/08/29	230,000,000	2013/05/29
21876	香港上海匯豐銀行有限公司	友邦保險控股有限公司2013年12月歐式認購權證C	0.25	40.28	2013/12/31	100,000,000	2013/05/30
21922	香港上海匯豐銀行有限公司	香港交易及結算有限公司2013年9月歐式認購權證A	0.25	150.08	2013/09/24	80,000,000	2013/05/30
22024	香港上海匯豐銀行有限公司	香港交易及結算有限公司2013年12月歐式認購權證B	0.26	158.88	2013/12/02	80,000,000	2013/05/30
21859	香港上海匯豐銀行有限公司	中國平安保險(集團)股份有限公司—H股2013年9月歐式認購權證A	0.16	68.03	2013/09/24	120,000,000	2013/05/30
21864	香港上海匯豐銀行有限公司	中國平安保險(集團)股份有限公司—H股2013年10月歐式認購權證D	0.28	65.05	2013/10/07	100,000,000	2013/05/30
21852	J.P. Morgan Structured Products B.V.	華潤電力控股有限公司2013年12月歐式認購權證A	0.25	22	2013/12/02	80,000,000	2013/05/30
21822	J.P. Morgan Structured Products B.V.	匯豐控股有限公司2013年12月歐式認購權證C	0.25	98.88	2013/12/02	200,000,000	2013/05/30
22211	麥格理銀行有限公司	中信証券股份有限公司—H股2013年11月歐式認購權證A	0.15	20.05	2013/11/25	120,000,000	2013/05/30
22217	麥格理銀行有限公司	中國移動有限公司2013年12月歐式認購權證B	0.15	92.28	2013/12/02	120,000,000	2013/05/30
22116	Merrill Lynch Int'l & Co. C.V.	中國海洋石油有限公司2014年3月歐式認購權證A	0.206	14.99	2014/03/24	60,000,000	2013/05/30
22156	Merrill Lynch Int'l & Co. C.V.	中國石油化工股份有限公司—H股2013年12月歐式認購權證A	0.255	9.51/單位	2013/12/02	40,000,000	2013/05/30

新上市衍生認股權證(續)

股份代號	發行機構	認股權證	發行價(港元)	行使水平/ 每10單位 認購價(港元)	認購/ 行使日期	上市時之 發行單位	上市日期
22064	Merrill Lynch Int'l & Co. C.V.	中國神華能源股份有限公司—H股2014年2月歐式認購權證A	0.15	31.93	2014/02/17	70,000,000	2013/05/30
22033	Merrill Lynch Int'l & Co. C.V.	中國神華能源股份有限公司—H股2014年3月歐式認購權證A	0.255	28.01	2014/03/10	40,000,000	2013/05/30
22199	Merrill Lynch Int'l & Co. C.V.	和記黃埔有限公司2013年10月歐式認購權證D	0.154	101.93	2013/10/15	70,000,000	2013/05/30
22030	Merrill Lynch Int'l & Co. C.V.	和記黃埔有限公司2013年12月歐式認購權證A	0.31	98.01	2013/12/23	40,000,000	2013/05/30
22197	Merrill Lynch Int'l & Co. C.V.	和記黃埔有限公司2014年1月歐式認購權證A	0.435	79.99	2014/01/13	40,000,000	2013/05/30
22090	Merrill Lynch Int'l & Co. C.V.	江西銅業股份有限公司—H股2014年6月歐式認購權證A	0.181	16.7	2014/06/20	60,000,000	2013/05/30
22259	瑞士銀行	中國移動有限公司2013年10月歐式認購權證B	0.27	84.33	2013/10/28	100,000,000	2013/05/30
22257	瑞士銀行	香港交易及結算有限公司2013年10月歐式認購權證B	0.61	138.9	2013/10/30	100,000,000	2013/05/30
22254	瑞士銀行	利豐有限公司2014年12月歐式認購權證A	0.2	11.27	2014/12/24	100,000,000	2013/05/30
22307	中銀國際亞洲有限公司	中國海洋石油有限公司2014年1月歐式認購權證A	0.25	14.88	2014/01/27	100,000,000	2013/05/31
22309	麥格理銀行有限公司	恒安國際集團有限公司2013年12月歐式認購權證A	0.25	108	2013/12/03	120,000,000	2013/05/31
22272	Nomura International plc	CSOP 富時中國A50 ETF2013年12月歐式認購權證A	0.254	12.68/單位	2013/12/02	50,000,000	2013/05/31
22273	Nomura International plc	CSOP 富時中國A50 ETF2013年12月歐式認購權證B	0.15	13.40/單位	2013/12/23	80,000,000	2013/05/31
22278	Nomura International plc	CSOP 富時中國A50 ETF2015年11月歐式認購權證A	0.152	11.188	2015/11/02	100,000,000	2013/05/31
22282	Nomura International plc	iShares 安碩富時A50中國指數ETF2013年11月歐式認購權證B	0.198	12.82/單位	2013/11/11	80,000,000	2013/05/31
22304	Nomura International plc	iShares 安碩富時A50中國指數ETF2014年3月歐式認購權證A	0.296	13.28/單位	2014/03/31	50,000,000	2013/05/31
22291	Nomura International plc	iShares 安碩富時A50中國指數ETF2014年12月歐式認購權證A	0.161	10.48	2014/12/01	80,000,000	2013/05/31
22270	Nomura International plc	香港交易及結算有限公司2014年12月歐式認購權證A	0.15	142.08/100單位	2014/12/24	80,000,000	2013/05/31
22271	Nomura International plc	香港交易及結算有限公司2015年12月歐式認購權證A	0.25	126.68/100單位	2015/12/31	50,000,000	2013/05/31
22265	Nomura International plc	江西銅業股份有限公司—H股2014年1月歐式認購權證A	0.15	16.688	2014/01/20	80,000,000	2013/05/31
22267	Nomura International plc	江西銅業股份有限公司—H股2015年3月歐式認購權證A	0.259	18.88	2015/03/31	50,000,000	2013/05/31
22292	Nomura International plc	招金礦業股份有限公司—H股2014年3月歐式認購權證A	0.15	6.888	2014/03/24	80,000,000	2013/05/31
22320	渣打銀行	中國工商銀行股份有限公司—H股2013年11月歐式認購權證B	0.15	5.89/單位	2013/11/26	100,000,000	2013/05/31
22260	SGA Societe Generale Acceptance N.V.	中國建設銀行股份有限公司—H股2013年10月歐式認購權證A	0.15	6.69/單位	2013/10/02	120,000,000	2013/05/31
22262	SGA Societe Generale Acceptance N.V.	香港交易及結算有限公司2013年10月歐式認購權證A	0.53	138.8	2013/10/23	50,000,000	2013/05/31
22263	SGA Societe Generale Acceptance N.V.	中國平安保險(集團)股份有限公司—H股2013年11月歐式認購權證A	0.195	67.55	2013/11/04	120,000,000	2013/05/31
22346	中銀國際亞洲有限公司	中國建設銀行股份有限公司—H股2013年12月歐式認購權證A	0.16	7/單位	2013/12/09	100,000,000	2013/06/03
22331	中銀國際亞洲有限公司	中國移動有限公司2013年11月歐式認購權證B	0.15	89.88	2013/11/15	100,000,000	2013/06/03
22487	Credit Suisse AG	騰訊控股有限公司2014年1月歐式認購權證A	0.18	350.20/100單位	2014/01/24	100,000,000	2013/06/03
22460	Citigroup Global Markets Holdings Inc.	銀河娛樂集團有限公司2013年12月歐式認購權證B	0.25	36	2013/12/02	60,000,000	2013/06/03
22471	Citigroup Global Markets Holdings Inc.	中國平安保險(集團)股份有限公司—H股2013年10月歐式認購權證A	0.305	61.9	2013/10/09	100,000,000	2013/06/03
22456	Citigroup Global Markets Holdings Inc.	騰訊控股有限公司2013年12月歐式認購權證A	0.25	308/100單位	2013/12/04	100,000,000	2013/06/03
22581	東亞銀行有限公司	江西銅業股份有限公司—H股2014年2月歐式認購權證A	0.25	14.358	2014/02/24	60,000,000	2013/06/03
22552	東亞銀行有限公司	利豐有限公司2014年12月歐式認購權證A	0.17	11.27	2014/12/24	80,000,000	2013/06/03
22322	高盛結構產品(亞洲)有限公司	恒生指數2013年9月歐式認購權證C	0.15	22,500/8,000單位	2013/09/27	150,000,000	2013/06/03
22545	J.P. Morgan Structured Products B.V.	中國海外發展有限公司2014年3月歐式認購權證A	0.25	25.88	2014/03/03	100,000,000	2013/06/03
22505	J.P. Morgan Structured Products B.V.	中國工商銀行股份有限公司—H股2013年12月歐式認購權證A	0.265	5.58/單位	2013/12/02	180,000,000	2013/06/03
22522	J.P. Morgan Structured Products B.V.	中國工商銀行股份有限公司—H股2013年12月歐式認購權證B	0.25	6/單位	2013/12/02	180,000,000	2013/06/03
22369	渣打銀行	中國人壽保險股份有限公司—H股2014年4月歐式認購權證A	0.15	23.98	2014/04/01	100,000,000	2013/06/03
22349	渣打銀行	匯豐控股有限公司2014年2月歐式認購權證A	0.2	100.1	2014/02/21	100,000,000	2013/06/03
22441	渣打銀行	領匯房地產投資信託基金2013年12月歐式認購權證A	0.15	46.9	2013/12/02	80,000,000	2013/06/03
22433	渣打銀行	中國石油天然氣股份有限公司—H股2013年10月歐式認購權證A	0.25	10.39/單位	2013/10/28	80,000,000	2013/06/03
22498	渣打銀行	中國平安保險(集團)股份有限公司—H股2013年10月歐式認購權證C	0.17	68.93	2013/10/28	100,000,000	2013/06/03

新上市衍生認股權證(續)

股份代號	發行機構	認股權證	發行價(港元)	行使水平/ 每10單位 認購價(港元)	認購/ 行使日期	上市時之 發行單位	上市日期
10200	SGA Societe Generale Acceptance N.V.	日經225平均指數2013年12月歐式認購權證D	0.25	13,800/550單位	2013/12/13	100,000,000	2013/06/03
10201	SGA Societe Generale Acceptance N.V.	日經225平均指數2013年12月歐式認購權證E	0.25	14,500/450單位	2013/12/13	100,000,000	2013/06/03
10202	SGA Societe Generale Acceptance N.V.	日經225平均指數2013年12月歐式認購權證F	0.25	15,200/360單位	2013/12/13	100,000,000	2013/06/03
10203	SGA Societe Generale Acceptance N.V.	日經225平均指數2013年12月歐式認沽權證G	0.25	13,700/330單位	2013/12/13	100,000,000	2013/06/03
10204	SGA Societe Generale Acceptance N.V.	日經225平均指數2013年12月歐式認沽權證H	0.25	14,400/415單位	2013/12/13	100,000,000	2013/06/03
22615	瑞士銀行	永利澳門有限公司2013年12月歐式認購權證A	0.25	26.88	2013/12/02	50,000,000	2013/06/03
22682	Credit Suisse AG	中國燃氣控股有限公司2013年12月歐式認購權證A	0.58	9.98/單位	2013/12/03	50,000,000	2013/06/04
22641	Credit Suisse AG	中國移動有限公司2013年10月歐式認購權證B	0.15	88.9	2013/10/28	70,000,000	2013/06/04
22631	Credit Suisse AG	CSOP 富時中國A50 ETF2013年9月歐式認購權證A	0.39	11.10/單位	2013/09/12	80,000,000	2013/06/04
22691	Credit Suisse AG	信義玻璃控股有限公司2013年12月歐式認購權證A	0.53	7.98/單位	2013/12/03	50,000,000	2013/06/04
22733	高盛結構產品(亞洲)有限公司	安徽海螺水泥股份有限公司-H股2013年10月歐式認購權證A	0.151	29.88	2013/10/22	80,000,000	2013/06/04
22735	高盛結構產品(亞洲)有限公司	龍源電力集團股份有限公司-H股2013年12月歐式認購權證A	0.545	9.18/單位	2013/12/30	60,000,000	2013/06/04
22738	高盛結構產品(亞洲)有限公司	華能國際電力股份有限公司-H股2014年1月歐式認購權證A	0.674	8.98/單位	2014/01/30	60,000,000	2013/06/04
22734	高盛結構產品(亞洲)有限公司	聯想集團有限公司2014年1月歐式認購權證A	0.357	9.28/單位	2014/01/30	68,000,000	2013/06/04
22732	高盛結構產品(亞洲)有限公司	中國石油天然氣股份有限公司-H股2013年12月歐式認購權證A	0.367	10.28/單位	2013/12/30	80,000,000	2013/06/04
10205	SGA Societe Generale Acceptance N.V.	日經225平均指數2013年12月歐式認購權證I	0.155	14,200/710單位	2013/12/13	150,000,000	2013/06/04
22621	瑞士銀行	中國人壽保險股份有限公司-H股2014年1月歐式認購權證A	0.18	23.05	2014/01/23	300,000,000	2013/06/04
22714	瑞士銀行	CSOP 富時中國A50 ETF2013年10月歐式認購權證A	0.35	11.77/單位	2013/10/28	50,000,000	2013/06/04
10208	瑞士銀行	日經225平均指數2013年12月歐式認購權證G	0.25	14,500/480單位	2013/12/13	100,000,000	2013/06/04
10209	瑞士銀行	日經225平均指數2013年12月歐式認購權證H	0.25	15,500/360單位	2013/12/13	100,000,000	2013/06/04
10206	瑞士銀行	日經225平均指數2013年12月歐式認沽權證E	0.25	13,500/420單位	2013/12/13	100,000,000	2013/06/04
10207	瑞士銀行	日經225平均指數2013年12月歐式認沽權證F	0.25	14,000/500單位	2013/12/13	100,000,000	2013/06/04
22622	瑞士銀行	騰訊控股有限公司2014年6月歐式認購權證A	0.15	388.88/100單位	2014/06/24	200,000,000	2013/06/04
22902	大和資本市場香港有限公司	中國移動有限公司2013年10月歐式認購權證A	0.24	82.98	2013/10/02	128,000,000	2013/06/05
22919	大和資本市場香港有限公司	中國移動有限公司2013年11月歐式認購權證C	0.17	86.9	2013/11/01	128,000,000	2013/06/05
22890	高盛結構產品(亞洲)有限公司	華夏滬深300指數ETF2014年3月歐式認沽權證A	0.25	30	2014/03/31	80,000,000	2013/06/05
22879	高盛結構產品(亞洲)有限公司	中國人壽保險股份有限公司-H股2014年3月歐式認購權證A	0.15	24	2014/03/28	120,000,000	2013/06/05
22842	高盛結構產品(亞洲)有限公司	iShares安碩富時A50中國指數ETF2013年12月歐式認購權證A	0.395	12.28/單位	2013/12/30	80,000,000	2013/06/05
22849	高盛結構產品(亞洲)有限公司	中國工商銀行股份有限公司-H股2014年3月歐式認購權證A	0.253	6.28/單位	2014/03/28	68,000,000	2013/06/05
22880	高盛結構產品(亞洲)有限公司	中國蒙牛乳業有限公司2013年12月歐式認購權證A	0.253	28.88	2013/12/31	80,000,000	2013/06/05
22838	麥格理銀行有限公司	信義玻璃控股有限公司2013年12月歐式認購權證A	0.284	8.33/單位	2013/12/06	80,000,000	2013/06/05
22739	Merrill Lynch Int'l & Co. C.V.	iShares安碩富時A50中國指數ETF2013年9月歐式認購權證A	0.15	12.52/單位	2013/09/13	80,000,000	2013/06/05
22746	Merrill Lynch Int'l & Co. C.V.	iShares安碩富時A50中國指數ETF2013年10月歐式認購權證A	0.385	11.52/單位	2013/10/28	40,000,000	2013/06/05
22820	渣打銀行	安徽海螺水泥股份有限公司-H股2014年1月歐式認購權證A	0.25	29.88	2014/01/17	100,000,000	2013/06/05
22781	渣打銀行	比亞迪股份有限公司-H股2013年12月歐式認購權證A	0.25	43.88	2013/12/04	50,000,000	2013/06/05
22806	渣打銀行	中國移動有限公司2013年11月歐式認購權證C	0.16	89.89	2013/11/11	100,000,000	2013/06/05
22804	渣打銀行	聯想集團有限公司2013年12月歐式認購權證B	0.25	9.50/單位	2013/12/04	100,000,000	2013/06/05
22815	渣打銀行	兗州煤業股份有限公司-H股2013年12月歐式認購權證B	0.25	11.11/單位	2013/12/20	50,000,000	2013/06/05
22889	SGA Societe Generale Acceptance N.V.	友邦保險控股有限公司2013年12月歐式認購權證A	0.15	39.99	2013/12/16	100,000,000	2013/06/05
22755	SGA Societe Generale Acceptance N.V.	中國人民財產保險股份有限公司-H股2014年5月歐式認購權證A	0.155	9.35/10單位	2014/05/26	150,000,000	2013/06/05
22946	瑞士銀行	中國移動有限公司2013年12月歐式認購權證A	0.15	90.05	2013/12/23	100,000,000	2013/06/05
22833	瑞士銀行	和記黃埔有限公司2013年10月歐式認購權證C	0.43	87.05	2013/10/28	100,000,000	2013/06/05
22941	瑞士銀行	領匯房地產投資信託基金2013年12月歐式認購權證A	0.25	40.88	2013/12/16	80,000,000	2013/06/05

新上市衍生認股權證(續)

股份代號	發行機構	認股權證	發行價(港元)	行使水平/ 每10單位 認購價(港元)	認購/ 行使日期	上市時之 發行單位	上市日期
23020	BNP Paribas Arbitrage Issuance B.V.	交通銀行股份有限公司—H股2014年1月歐式認購權證A	0.26	6.68/單位	2014/01/03	52,000,000	2013/06/06
23027	BNP Paribas Arbitrage Issuance B.V.	重慶農村商業銀行股份有限公司—H股2014年2月歐式認購權證A	0.34	4.80/單位	2014/02/05	30,000,000	2013/06/06
23021	BNP Paribas Arbitrage Issuance B.V.	中國南車股份有限公司—H股2014年1月歐式認購權證A	0.54	7/單位	2014/01/03	27,000,000	2013/06/06
23037	BNP Paribas Arbitrage Issuance B.V.	華能國際電力股份有限公司—H股2014年1月歐式認購權證A	0.32	10.38/單位	2014/01/03	38,000,000	2013/06/06
23100	BNP Paribas Arbitrage Issuance B.V.	騰訊控股有限公司2013年12月歐式認購權證A	0.2	339/100單位	2013/12/03	100,000,000	2013/06/06
23039	BNP Paribas Arbitrage Issuance B.V.	中聯重科股份有限公司—H股2016年1月歐式認購權證A	0.25	8	2016/01/05	100,000,000	2013/06/06
23064	大和資本市場香港有限公司	中國農業銀行股份有限公司—H股2014年4月歐式認沽權證A	0.25	3.08/單位	2014/04/01	80,000,000	2013/06/06
23090	大和資本市場香港有限公司	中國海洋石油有限公司2014年6月歐式認沽權證A	0.25	13.88	2014/06/03	80,000,000	2013/06/06
23067	大和資本市場香港有限公司	中國平安保險(集團)股份有限公司—H股2013年11月歐式認購權證C	0.38	59.88	2013/11/01	108,000,000	2013/06/06
23066	大和資本市場香港有限公司	中國平安保險(集團)股份有限公司—H股2013年12月歐式認沽權證A	0.25	50.88	2013/12/05	80,000,000	2013/06/06
23016	高盛結構產品(亞洲)有限公司	匯豐控股有限公司2013年11月歐式認購權證C	0.191	93.88	2013/11/18	80,000,000	2013/06/06
23012	高盛結構產品(亞洲)有限公司	領匯房地產投資信託基金2014年5月歐式認購權證A	0.25	46.8	2014/05/30	80,000,000	2013/06/06
23006	高盛結構產品(亞洲)有限公司	太古股份有限公司'A'2013年12月歐式認購權證A	0.251	112.88	2013/12/30	68,000,000	2013/06/06
22998	J.P. Morgan Structured Products B.V.	交通銀行股份有限公司—H股2013年12月歐式認購權證A	0.25	7/單位	2013/12/05	80,000,000	2013/06/06
22996	J.P. Morgan Structured Products B.V.	中國石油化工股份有限公司—H股2013年12月歐式認購權證A	0.25	9/單位	2013/12/05	150,000,000	2013/06/06
22968	J.P. Morgan Structured Products B.V.	CSOP 富時中國A50 ETF2013年12月歐式認購權證A	0.25	12/單位	2013/12/30	200,000,000	2013/06/06
22992	J.P. Morgan Structured Products B.V.	中國神華能源股份有限公司—H股2014年2月歐式認購權證A	0.25	28	2014/02/04	200,000,000	2013/06/06
22955	J.P. Morgan Structured Products B.V.	大唐國際發電股份有限公司—H股2014年1月歐式認購權證A	0.265	3.68/單位	2014/01/02	40,000,000	2013/06/06
22948	J.P. Morgan Structured Products B.V.	新鴻基地產發展有限公司2014年1月歐式認購權證A	0.252	118	2014/01/02	100,000,000	2013/06/06
23004	麥格理銀行有限公司	廣州汽車集團股份有限公司—H股2014年12月歐式認購權證A	0.25	9.5	2014/12/02	120,000,000	2013/06/06
23000	麥格理銀行有限公司	領匯房地產投資信託基金2014年3月歐式認購權證B	0.25	45	2014/03/04	120,000,000	2013/06/06
23060	渣打銀行	中國農業銀行股份有限公司—H股2014年1月歐式認購權證A	0.18	4.01/單位	2014/01/30	80,000,000	2013/06/06
23063	渣打銀行	iShares 安碩富時A50中國指數ETF2013年12月歐式認購權證B	0.25	12.50/單位	2013/12/05	100,000,000	2013/06/06
23052	渣打銀行	中國平安保險(集團)股份有限公司—H股2014年2月歐式認購權證A	0.25	72.88	2014/02/06	100,000,000	2013/06/06
23056	渣打銀行	騰訊控股有限公司2014年1月歐式認購權證A	0.195	350.20/100單位	2014/01/24	100,000,000	2013/06/06
23055	渣打銀行	騰訊控股有限公司2013年12月歐式認沽權證C	0.3	308.88/100單位	2013/12/05	100,000,000	2013/06/06
23099	瑞士銀行	長江實業(集團)有限公司2013年12月歐式認購權證B	0.45	118	2013/12/09	50,000,000	2013/06/06
23223	Credit Suisse AG	恒生指數2013年11月歐式認購權證B	0.17	23,600/6,000單位	2013/11/28	150,000,000	2013/06/07
23233	Credit Suisse AG	領匯房地產投資信託基金2013年9月歐式認購權證A	0.15	42.9	2013/09/09	70,000,000	2013/06/07
23234	Credit Suisse AG	新世界發展有限公司2014年10月歐式認購權證A	0.15	14.4	2014/10/13	70,000,000	2013/06/07
23244	Credit Suisse AG	新世界發展有限公司2014年12月歐式認購權證A	0.18	12.9	2014/12/22	70,000,000	2013/06/07
10213	大和資本市場香港有限公司	日經225平均指數2013年12月歐式認購權證J	0.25	12,800/640單位	2013/12/13	250,000,000	2013/06/07
10210	大和資本市場香港有限公司	日經225平均指數2013年12月歐式認沽權證G	0.25	12,600/350單位	2013/12/13	250,000,000	2013/06/07
10211	大和資本市場香港有限公司	日經225平均指數2013年12月歐式認沽權證H	0.25	13,600/510單位	2013/12/13	250,000,000	2013/06/07
10212	大和資本市場香港有限公司	日經225平均指數2013年12月歐式認沽權證I	0.25	14,200/620單位	2013/12/13	250,000,000	2013/06/07
23144	香港上海匯豐銀行有限公司	友邦保險控股有限公司2013年12月歐式認購權證D	0.25	37.28	2013/12/30	120,000,000	2013/06/07
23178	香港上海匯豐銀行有限公司	中國移動有限公司2013年12月歐式認購權證B	0.25	89.28	2013/12/30	120,000,000	2013/06/07
23203	香港上海匯豐銀行有限公司	中國移動有限公司2013年12月歐式認購權證C	0.28	84.68	2013/12/09	120,000,000	2013/06/07
23156	香港上海匯豐銀行有限公司	吉利汽車控股有限公司2013年12月歐式認購權證A	0.32	4.36/單位	2013/12/09	60,000,000	2013/06/07
23169	香港上海匯豐銀行有限公司	恒生指數2013年11月歐式認沽權證C	0.19	22,200/7,000單位	2013/11/28	250,000,000	2013/06/07
23113	香港上海匯豐銀行有限公司	中國人民保險集團股份有限公司—H股2013年12月歐式認購權證B	0.25	4.28/單位	2013/12/09	80,000,000	2013/06/07
23220	麥格理銀行有限公司	iShares 安碩富時A50中國指數ETF2014年1月歐式認購權證A	0.25	12.50/單位	2014/01/03	50,000,000	2013/06/07
23222	麥格理銀行有限公司	iShares 安碩富時A50中國指數ETF2014年1月歐式認沽權證B	0.25	9.25/單位	2014/01/03	50,000,000	2013/06/07

新上市衍生認股權證(續)

股份代號	發行機構	認股權證	發行價(港元)	行使水平/ 每10單位 認購價(港元)	認購/ 行使日期	上市時之 發行單位	上市日期
23206	SGA Societe Generale Acceptance N.V.	中國海外發展有限公司2013年12月歐式認購權證A	0.155	24.88	2013/12/30	100,000,000	2013/06/07
23208	SGA Societe Generale Acceptance N.V.	和記黃埔有限公司2013年10月歐式認購權證B	0.25	90.88	2013/10/09	80,000,000	2013/06/07
23210	SGA Societe Generale Acceptance N.V.	領匯房地產投資信託基金2014年4月歐式認購權證A	0.22	43.8	2014/04/28	60,000,000	2013/06/07
23212	SGA Societe Generale Acceptance N.V.	新鴻基地產發展有限公司2013年12月歐式認購權證A	0.26	120.1	2013/12/30	50,000,000	2013/06/07
23217	瑞士銀行	中國建設銀行股份有限公司—H股2013年10月歐式認購權證A	0.17	6.51/單位	2013/10/07	100,000,000	2013/06/07
23291	BNP Paribas Arbitrage Issuance B.V.	長江實業(集團)有限公司2014年1月歐式認購權證A	0.25	90	2014/01/03	70,000,000	2013/06/10
23287	BNP Paribas Arbitrage Issuance B.V.	匯豐控股有限公司2014年1月歐式認購權證A	0.26	73	2014/01/03	100,000,000	2013/06/10
23286	BNP Paribas Arbitrage Issuance B.V.	新鴻基地產發展有限公司2014年1月歐式認購權證A	0.26	85	2014/01/03	100,000,000	2013/06/10
23270	大和資本市場香港有限公司	中國電信股份有限公司—H股2014年2月歐式認購權證A	0.25	4.18/單位	2014/02/10	80,000,000	2013/06/10
23248	J.P. Morgan Structured Products B.V.	國藥控股股份有限公司—H股2014年1月歐式認購權證A	0.25	23.88	2014/01/02	80,000,000	2013/06/10
23282	麥格理銀行有限公司	中信泰富有限公司2014年1月歐式認購權證B	0.25	11.50/單位	2014/01/03	80,000,000	2013/06/10
23256	麥格理銀行有限公司	中國人壽保險股份有限公司—H股2014年1月歐式認購權證A	0.185	20	2014/01/03	55,000,000	2013/06/10
23260	SGA Societe Generale Acceptance N.V.	中國建設銀行股份有限公司—H股2013年9月歐式認購權證B	0.275	6.20/單位	2013/09/25	100,000,000	2013/06/10
21969 [#]	Merrill Lynch Int'l & Co. C.V.	iShares安碩富時A50中國指數ETF2014年9月歐式認購權證A	0.092	10.98	2014/09/15	110,000,000	2013/06/10
23439	BNP Paribas Arbitrage Issuance B.V.	長江實業(集團)有限公司2014年1月歐式認購權證B	0.28	131	2014/01/03	65,000,000	2013/06/11
23444	BNP Paribas Arbitrage Issuance B.V.	置富產業信託2015年12月歐式認購權證A	0.25	7.1	2015/12/01	50,000,000	2013/06/11
23426	BNP Paribas Arbitrage Issuance B.V.	吉利汽車控股有限公司2014年1月歐式認購權證A	0.34	4.65/單位	2014/01/03	100,000,000	2013/06/11
23425	BNP Paribas Arbitrage Issuance B.V.	聯想集團有限公司2014年1月歐式認購權證A	0.37	10.50/單位	2014/01/03	90,000,000	2013/06/11
23422	BNP Paribas Arbitrage Issuance B.V.	中國平安保險(集團)股份有限公司—H股2014年1月歐式認購權證A	0.25	69.8	2014/01/03	100,000,000	2013/06/11
23380	Citigroup Global Markets Holdings Inc.	友邦保險控股有限公司2013年12月歐式認購權證B	0.41	31.8	2013/12/16	100,000,000	2013/06/11
23355	Citigroup Global Markets Holdings Inc.	中國平安保險(集團)股份有限公司—H股2013年12月歐式認購權證A	0.46	58	2013/12/10	100,000,000	2013/06/11
23375	Citigroup Global Markets Holdings Inc.	澳門博彩控股有限公司2013年12月歐式認購權證A	0.25	21.8	2013/12/23	100,000,000	2013/06/11
23354	Citigroup Global Markets Holdings Inc.	騰訊控股有限公司2013年12月歐式認購權證B	0.25	303/100單位	2013/12/10	70,000,000	2013/06/11
23351	高盛結構產品(亞洲)有限公司	長江實業(集團)有限公司2014年1月歐式認購權證A	0.304	125	2014/01/30	80,000,000	2013/06/11
23420	高盛結構產品(亞洲)有限公司	中國海外發展有限公司2014年2月歐式認購權證A	0.25	22	2014/02/27	80,000,000	2013/06/11
23345	高盛結構產品(亞洲)有限公司	中國中鐵股份有限公司—H股2014年2月歐式認購權證A	0.26	4.50/單位	2014/02/27	68,000,000	2013/06/11
23346	高盛結構產品(亞洲)有限公司	恒安國際集團有限公司2015年10月歐式認購權證A	0.154	82.88/100單位	2015/10/02	100,000,000	2013/06/11
23353	高盛結構產品(亞洲)有限公司	保利置業集團有限公司2014年1月歐式認購權證A	0.326	5.99/單位	2014/01/30	60,000,000	2013/06/11
23404	麥格理銀行有限公司	銀河娛樂集團有限公司2014年1月歐式認購權證B	0.25	48	2014/01/03	40,000,000	2013/06/11
23403	麥格理銀行有限公司	銀河娛樂集團有限公司2014年1月歐式認購權證A	0.25	35	2014/01/03	40,000,000	2013/06/11
23312	渣打銀行	富智康集團有限公司2013年12月歐式認購權證A	0.4	5.28/單位	2013/12/10	40,000,000	2013/06/11
23318	渣打銀行	富智康集團有限公司2016年12月歐式認購權證A	0.25	3	2016/12/02	100,000,000	2013/06/11
23332	渣打銀行	銀河娛樂集團有限公司2014年1月歐式認購權證B	0.25	48.88	2014/01/03	100,000,000	2013/06/11
23337	渣打銀行	金沙中國有限公司2014年1月歐式認購權證A	0.25	48.88	2014/01/03	100,000,000	2013/06/11
23297	SGA Societe Generale Acceptance N.V.	中國民生銀行股份有限公司—H股2014年12月歐式認購權證A	0.18	8.88	2014/12/29	150,000,000	2013/06/11
23301	SGA Societe Generale Acceptance N.V.	中國神華能源股份有限公司—H股2014年1月歐式認購權證A	0.18	27.68	2014/01/20	100,000,000	2013/06/11
23303	SGA Societe Generale Acceptance N.V.	昆侖能源有限公司2014年12月歐式認購權證A	0.15	16.68	2014/12/22	100,000,000	2013/06/11
23309	SGA Societe Generale Acceptance N.V.	利豐有限公司2014年12月歐式認購權證A	0.185	11.25	2014/12/29	100,000,000	2013/06/11
23397	SGA Societe Generale Acceptance N.V.	聯想集團有限公司2014年10月歐式認購權證A	0.15	8	2014/10/06	150,000,000	2013/06/11
23401	SGA Societe Generale Acceptance N.V.	招金礦業股份有限公司—H股2014年8月歐式認購權證A	0.15	9.08	2014/08/11	100,000,000	2013/06/11
23408	瑞士銀行	中國平安保險(集團)股份有限公司—H股2013年12月歐式認購權證A	0.15	70.05	2013/12/09	100,000,000	2013/06/11
21237 [#]	渣打銀行	中國石油天然氣股份有限公司—H股2013年11月歐式認購權證A	0.024	9.8	2013/11/01	420,000,000	2013/06/11
23507	中銀國際亞洲有限公司	CSOP富時中國A50 ETF2013年9月歐式認購權證A	0.27	11/單位	2013/09/16	100,000,000	2013/06/13

新上市衍生認股權證(續)

股份代號	發行機構	認股權證	發行價(港元)	行使水平/ 每10單位 認購價(港元)	認購/ 行使日期	上市時之 發行單位	上市日期
23519	Credit Suisse AG	中國建設銀行股份有限公司—H股2013年9月歐式認購權證C	0.15	6.51/單位	2013/09/23	70,000,000	2013/06/13
23550	Credit Suisse AG	中信証券股份有限公司—H股2013年11月歐式認購權證A	0.15	20	2013/11/29	70,000,000	2013/06/13
23547	Credit Suisse AG	中國南車股份有限公司—H股2013年12月歐式認購權證A	0.35	6.88/單位	2013/12/13	50,000,000	2013/06/13
23518	Credit Suisse AG	吉利汽車控股有限公司2013年10月歐式認購權證A	0.23	4.39/單位	2013/10/18	50,000,000	2013/06/13
23535	Credit Suisse AG	恒基兆業地產有限公司2013年12月歐式認購權證A	0.33	51.28	2013/12/13	50,000,000	2013/06/13
23512	Credit Suisse AG	新鴻基地產發展有限公司2013年10月歐式認購權證B	0.32	108.1	2013/10/15	60,000,000	2013/06/13
23522	Credit Suisse AG	九龍倉集團有限公司2013年12月歐式認購權證A	0.4	78.88	2013/12/13	50,000,000	2013/06/13
23551	高盛結構產品(亞洲)有限公司	聯想集團有限公司2014年1月歐式認購權證B	0.702	7.50/單位	2014/01/30	68,000,000	2013/06/13
23472	香港上海匯豐銀行有限公司	安徽海螺水泥股份有限公司—H股2013年11月歐式認購權證B	0.15	29.48	2013/11/18	100,000,000	2013/06/13
23470	香港上海匯豐銀行有限公司	長江實業(集團)有限公司2013年12月歐式認購權證B	0.31	119.88	2013/12/31	80,000,000	2013/06/13
23466	香港上海匯豐銀行有限公司	中國人壽保險股份有限公司—H股2013年10月歐式認購權證C	0.16	20.05	2013/10/17	128,000,000	2013/06/13
23467	香港上海匯豐銀行有限公司	中國人壽保險股份有限公司—H股2014年2月歐式認購權證A	0.15	22.98	2014/02/04	128,000,000	2013/06/13
23477	麥格理銀行有限公司	恒生銀行有限公司2013年12月歐式認購權證A	0.15	138.88	2013/12/03	120,000,000	2013/06/13
23480	麥格理銀行有限公司	太古股份有限公司'A'2014年2月歐式認購權證A	0.25	118	2014/02/05	120,000,000	2013/06/13
23454	Merrill Lynch Int'l & Co. C.V.	香港交易及結算有限公司2013年10月歐式認購權證B	0.57	138.9	2013/10/23	40,000,000	2013/06/13
23460	Merrill Lynch Int'l & Co. C.V.	新鴻基地產發展有限公司2013年12月歐式認購權證A	0.255	115	2013/12/23	40,000,000	2013/06/13
23482	渣打銀行	恒生指數2013年11月歐式認購權證A	0.15	23,600/6,000單位	2013/11/28	100,000,000	2013/06/13
23494	渣打銀行	恒生指數2013年10月歐式認購權證A	0.19	23,200/10,000單位	2013/10/30	150,000,000	2013/06/13
23493	渣打銀行	恒生指數2013年11月歐式認購權證B	0.15	21,200/7,000單位	2013/11/28	100,000,000	2013/06/13
23496	渣打銀行	永利澳門有限公司2013年11月歐式認購權證A	0.22	26.93	2013/11/25	60,000,000	2013/06/13
23508	SGA Societe Generale Acceptance N.V.	安徽海螺水泥股份有限公司—H股2013年12月歐式認購權證B	0.25	26	2013/12/16	100,000,000	2013/06/13
23476	SGA Societe Generale Acceptance N.V.	兗州煤業股份有限公司—H股2014年9月歐式認購權證A	0.15	7	2014/09/01	100,000,000	2013/06/13
23509	瑞士銀行	恒生指數2013年10月歐式認購權證D	0.15	21,300/7,500單位	2013/10/30	300,000,000	2013/06/13
23686	大和資本市場香港有限公司	中國建設銀行股份有限公司—H股2013年10月歐式認購權證B	0.25	6.188/單位	2013/10/08	128,000,000	2013/06/14
23715	大和資本市場香港有限公司	中國建設銀行股份有限公司—H股2013年12月歐式認購權證B	0.25	6.50/單位	2013/12/13	128,000,000	2013/06/14
23679	東亞銀行有限公司	中信泰富有限公司2014年10月歐式認購權證A	0.17	8.09	2014/10/28	80,000,000	2013/06/14
23683	東亞銀行有限公司	招商銀行股份有限公司—H股2013年12月歐式認購權證A	0.15	14.5	2013/12/24	80,000,000	2013/06/14
23674	東亞銀行有限公司	中國海外發展有限公司2014年1月歐式認購權證B	0.25	21.688	2014/01/07	60,000,000	2013/06/14
23682	東亞銀行有限公司	中國人民財產保險股份有限公司—H股2014年5月歐式認購權證A	0.15	9.35/10單位	2014/05/23	80,000,000	2013/06/14
23585	高盛結構產品(亞洲)有限公司	中國移動有限公司2013年11月歐式認購權證A	0.152	86.88	2013/11/04	100,000,000	2013/06/14
23579	高盛結構產品(亞洲)有限公司	CSOP富時中國A50 ETF2013年12月歐式認購權證B	0.253	12/單位	2013/12/30	80,000,000	2013/06/14
23648	高盛結構產品(亞洲)有限公司	恒生指數2013年10月歐式認購權證D	0.151	21,500/7,500單位	2013/10/30	150,000,000	2013/06/14
23646	高盛結構產品(亞洲)有限公司	恒生指數2013年12月歐式認購權證C	0.252	21,800/6,000單位	2013/12/30	150,000,000	2013/06/14
23647	高盛結構產品(亞洲)有限公司	恒生指數2013年12月歐式認購權證D	0.158	20,900/8,000單位	2013/12/30	150,000,000	2013/06/14
23589	香港上海匯豐銀行有限公司	長江實業(集團)有限公司2013年10月歐式認購權證A	0.16	92.05/100單位	2013/10/25	150,000,000	2013/06/14
23592	香港上海匯豐銀行有限公司	金沙中國有限公司2013年10月歐式認購權證B	0.34	42.93	2013/10/31	80,000,000	2013/06/14
23721	J.P. Morgan Structured Products B.V.	恒生指數2013年12月歐式認購權證B	0.25	21,800/7,200單位	2013/12/30	300,000,000	2013/06/14
23726	J.P. Morgan Structured Products B.V.	恒生指數2013年12月歐式認購權證C	0.25	22,400/6,000單位	2013/12/30	300,000,000	2013/06/14
23673	麥格理銀行有限公司	碧桂園控股有限公司2013年12月歐式認購權證A	0.25	5.28/單位	2013/12/13	50,000,000	2013/06/14
23599	麥格理銀行有限公司	富智康集團有限公司2014年1月歐式認購權證A	0.371	4.88/單位	2014/01/03	50,000,000	2013/06/14
23604	麥格理銀行有限公司	中聯重科股份有限公司—H股2015年12月歐式認購權證A	0.15	8	2015/12/28	120,000,000	2013/06/14
23627	渣打銀行	東風汽車集團股份有限公司—H股2013年11月歐式認購權證A	0.15	12.02	2013/11/25	100,000,000	2013/06/14
23638	渣打銀行	東風汽車集團股份有限公司—H股2014年12月歐式認購權證A	0.22	13.03	2014/12/03	100,000,000	2013/06/14

新上市衍生認股權證(續)

股份代號	發行機構	認股權證	發行價(港元)	行使水平/ 每10單位 認購價(港元)	認購/ 行使日期	上市時之 發行單位	上市日期
23639	渣打銀行	九龍倉集團有限公司2013年11月歐式認購權證A	0.175	88.88	2013/11/26	100,000,000	2013/06/14
23654	SGA Societe Generale Acceptance N.V.	招商銀行股份有限公司—H股2013年12月歐式認購權證A	0.15	14.5	2013/12/30	150,000,000	2013/06/14
23655	SGA Societe Generale Acceptance N.V.	中國太平洋保險(集團)股份有限公司—H股2013年10月歐式認購權證A	0.15	28.88	2013/10/30	80,000,000	2013/06/14
10214	SGA Societe Generale Acceptance N.V.	日經225平均指數2013年12月歐式認購權證J	0.25	12,750/420單位	2013/12/13	150,000,000	2013/06/14
10215	SGA Societe Generale Acceptance N.V.	日經225平均指數2013年12月歐式認購權證K	0.25	12,800/360單位	2013/12/13	150,000,000	2013/06/14
10217	瑞士銀行	日經225平均指數2013年12月歐式認購權證J	0.25	13,000/480單位	2013/12/13	100,000,000	2013/06/14
10218	瑞士銀行	日經225平均指數2013年12月歐式認購權證K	0.15	13,800/550單位	2013/12/13	100,000,000	2013/06/14
10216	瑞士銀行	日經225平均指數2013年12月歐式認購權證I	0.25	12,500/420單位	2013/12/13	100,000,000	2013/06/14
23662	瑞士銀行	中國石油天然氣股份有限公司—H股2013年11月歐式認購權證A	0.15	10.40/單位	2013/11/04	70,000,000	2013/06/14
23917	中銀國際亞洲有限公司	金沙中國有限公司2013年11月歐式認購權證A	0.22	43.68	2013/11/20	100,000,000	2013/06/17
24024	BNP Paribas Arbitrage Issuance B.V.	中國建設銀行股份有限公司—H股2014年8月歐式認購權證A	0.25	7.60/單位	2014/08/04	100,000,000	2013/06/17
23992	BNP Paribas Arbitrage Issuance B.V.	中國移動有限公司2013年10月歐式認購權證C	0.16	83	2013/10/03	100,000,000	2013/06/17
23987	BNP Paribas Arbitrage Issuance B.V.	中國移動有限公司2014年1月歐式認購權證A	0.15	91.9	2014/01/27	100,000,000	2013/06/17
24026	BNP Paribas Arbitrage Issuance B.V.	匯豐控股有限公司2014年1月歐式認購權證B	0.25	92.6	2014/01/03	100,000,000	2013/06/17
24006	BNP Paribas Arbitrage Issuance B.V.	中國工商銀行股份有限公司—H股2014年8月歐式認購權證A	0.25	6.50/單位	2014/08/04	100,000,000	2013/06/17
23984	Credit Suisse AG	中國糧油控股有限公司2013年12月歐式認購權證A	0.25	4.38/單位	2013/12/16	50,000,000	2013/06/17
23976	Credit Suisse AG	中國移動有限公司2013年10月歐式認購權證C	0.15	82.99	2013/10/02	70,000,000	2013/06/17
23954	Credit Suisse AG	中國移動有限公司2013年11月歐式認購權證A	0.15	69.85	2013/11/29	70,000,000	2013/06/17
23947	Credit Suisse AG	香港交易及結算所有限公司2013年10月歐式認購權證B	0.42	138.9	2013/10/28	50,000,000	2013/06/17
23951	Credit Suisse AG	和記黃埔有限公司2013年9月歐式認購權證B	0.15	88.9	2013/09/30	70,000,000	2013/06/17
23986	Credit Suisse AG	中國蒙牛乳業有限公司2013年12月歐式認購權證A	0.25	32.88	2013/12/16	50,000,000	2013/06/17
23979	Credit Suisse AG	玖龍紙業(控股)有限公司2013年12月歐式認購權證B	0.43	6.28/單位	2013/12/16	50,000,000	2013/06/17
23960	Credit Suisse AG	中國人民保險集團股份有限公司—H股2013年12月歐式認購權證A	0.15	4.29/單位	2013/12/02	70,000,000	2013/06/17
23985	Credit Suisse AG	國藥控股股份有限公司—H股2013年12月歐式認購權證A	0.25	22.48	2013/12/16	50,000,000	2013/06/17
23909	香港上海匯豐銀行有限公司	中國建設銀行股份有限公司—H股2013年11月歐式認購權證A	0.15	6.89/單位	2013/11/26	120,000,000	2013/06/17
23905	香港上海匯豐銀行有限公司	中國移動有限公司2013年12月歐式認購權證D	0.25	80.28	2013/12/23	120,000,000	2013/06/17
23872	香港上海匯豐銀行有限公司	領匯房地產投資信託基金2014年2月歐式認購權證A	0.25	41.88	2014/02/04	120,000,000	2013/06/17
23912	香港上海匯豐銀行有限公司	中國石油天然氣股份有限公司—H股2014年1月歐式認購權證A	0.25	10.18/單位	2014/01/06	120,000,000	2013/06/17
23857	香港上海匯豐銀行有限公司	中聯重科股份有限公司—H股2015年12月歐式認購權證A	0.15	8.01	2015/12/28	120,000,000	2013/06/17
23966	J.P. Morgan Structured Products B.V.	聯想集團有限公司2013年10月歐式認購權證A	0.25	8.88/單位	2013/10/28	80,000,000	2013/06/17
23962	麥格理銀行有限公司	鞍鋼股份有限公司—H股2014年1月歐式認購權證B	0.25	5.25/單位	2014/01/03	40,000,000	2013/06/17
23964	麥格理銀行有限公司	中電控股有限公司2014年5月歐式認購權證A	0.25	70	2014/05/05	120,000,000	2013/06/17
23961	麥格理銀行有限公司	中國平安保險(集團)股份有限公司—H股2014年1月歐式認購權證A	0.25	65	2014/01/03	40,000,000	2013/06/17
23748	Merrill Lynch Int'l & Co. C.V.	長江實業(集團)有限公司2013年12月歐式認購權證B	0.265	118.1	2013/12/02	40,000,000	2013/06/17
23736	Merrill Lynch Int'l & Co. C.V.	中國移動有限公司2013年11月歐式認購權證A	0.15	86.9	2013/11/01	80,000,000	2013/06/17
23734	Merrill Lynch Int'l & Co. C.V.	中國移動有限公司2014年1月歐式認購權證B	0.25	90	2014/01/13	40,000,000	2013/06/17
23752	Merrill Lynch Int'l & Co. C.V.	iShares安碩富時A50中國指數ETF2013年11月歐式認購權證A	0.15	12.82/單位	2013/11/18	80,000,000	2013/06/17
23753	Merrill Lynch Int'l & Co. C.V.	iShares安碩富時A50中國指數ETF2013年12月歐式認購權證A	0.15	12.52/單位	2013/12/02	80,000,000	2013/06/17
23758	Merrill Lynch Int'l & Co. C.V.	iShares安碩富時A50中國指數ETF2013年12月歐式認購權證B	0.25	12.20/單位	2013/12/18	40,000,000	2013/06/17
23771	Merrill Lynch Int'l & Co. C.V.	iShares安碩富時A50中國指數ETF2013年12月歐式認購權證C	0.25	11.70/單位	2013/12/17	40,000,000	2013/06/17
23791	Merrill Lynch Int'l & Co. C.V.	恒生中國企業指數2013年9月歐式認購權證B	0.157	10,000/4,800單位	2013/09/27	100,000,000	2013/06/17
23809	Merrill Lynch Int'l & Co. C.V.	恒生指數2013年10月歐式認購權證E	0.155	22,300/6,500單位	2013/10/30	100,000,000	2013/06/17
23793	Merrill Lynch Int'l & Co. C.V.	恒生指數2013年11月歐式認購權證D	0.151	23,700/6,000單位	2013/11/28	100,000,000	2013/06/17

新上市衍生認股權證(續)

股份代號	發行機構	認股權證	發行價(港元)	行使水平/ 每10單位 認購價(港元)	認購/ 行使日期	上市時之 發行單位	上市日期
23794	Merrill Lynch Int'l & Co. C.V.	恒生指數2013年10月歐式認沽權證C	0.155	21,000/6,600單位	2013/10/30	100,000,000	2013/06/17
23805	Merrill Lynch Int'l & Co. C.V.	恒生指數2013年10月歐式認沽權證D	0.156	21,400/7,500單位	2013/10/30	100,000,000	2013/06/17
23772	Merrill Lynch Int'l & Co. C.V.	恒生指數2013年12月歐式認沽權證D	0.25	21,700/7,000單位	2013/12/30	100,000,000	2013/06/17
23937	Nomura International plc	中國人壽保險股份有限公司—H股2013年12月歐式認購權證A	0.152	20.05	2013/12/24	80,000,000	2013/06/17
23839	Nomura International plc	恒安國際集團有限公司2015年9月歐式認購權證A	0.162	82.92/100單位	2015/09/24	80,000,000	2013/06/17
23831	Nomura International plc	中國石油天然氣股份有限公司—H股2013年10月歐式認購權證A	0.15	10.40/單位	2013/10/30	80,000,000	2013/06/17
23828	Nomura International plc	瑞安房地產有限公司2014年6月歐式認購權證A	0.25	3.18/單位	2014/06/18	50,000,000	2013/06/17
23923	Nomura International plc	中芯國際集成電路製造有限公司2015年6月歐式認購權證A	0.251	0.68/單位	2015/06/18	50,000,000	2013/06/17
23932	渣打銀行	中國民生銀行股份有限公司—H股2014年12月歐式認購權證A	0.174	8.88	2014/12/22	100,000,000	2013/06/17
23927	渣打銀行	香港交易及結算有限公司2013年12月歐式認購權證A	0.4	146.5	2013/12/16	80,000,000	2013/06/17
23967	渣打銀行	中國人民保險集團股份有限公司—H股2013年12月歐式認購權證A	0.15	4.29/單位	2013/12/02	100,000,000	2013/06/17
23975	渣打銀行	中國人民保險集團股份有限公司—H股2014年1月歐式認購權證A	0.25	3.88/單位	2014/01/06	100,000,000	2013/06/17
23931	渣打銀行	九龍倉集團有限公司2013年11月歐式認購權證B	0.305	78.88	2013/11/25	100,000,000	2013/06/17
23814	SGA Societe Generale Acceptance N.V.	中國建設銀行股份有限公司—H股2013年12月歐式認購權證A	0.25	6.48/單位	2013/12/16	100,000,000	2013/06/17
23938	SGA Societe Generale Acceptance N.V.	中國移動有限公司2013年12月歐式認購權證A	0.18	84.68	2013/12/02	150,000,000	2013/06/17
23827	SGA Societe Generale Acceptance N.V.	中國工商銀行股份有限公司—H股2013年11月歐式認購權證A	0.175	5.58/單位	2013/11/25	100,000,000	2013/06/17
23939	SGA Societe Generale Acceptance N.V.	中國人民保險集團股份有限公司—H股2014年1月歐式認購權證A	0.25	4/單位	2014/01/13	50,000,000	2013/06/17
24003	瑞士銀行	恒生指數2013年10月歐式認購權證E	0.18	20,600/8,000單位	2013/10/30	300,000,000	2013/06/17
23841	瑞士銀行	恒生指數2013年12月歐式認沽權證E	0.15	20,300/7,000單位	2013/12/30	300,000,000	2013/06/17
23993	瑞士銀行	昆侖能源有限公司2014年12月歐式認購權證A	0.15	16.7	2014/12/15	80,000,000	2013/06/17
24107	中銀國際亞洲有限公司	中國石油化工有限公司—H股2013年12月歐式認購權證A	0.15	6.923/1單位	2013/12/05	100,000,000	2013/06/18
24108	Credit Suisse AG	中國石油化工有限公司—H股2013年12月歐式認購權證A	0.25	6.38/單位	2013/12/20	60,000,000	2013/06/18
24110	Citigroup Global Markets Holdings Inc.	恒生指數2013年10月歐式認購權證A	0.15	21,000/8,000單位	2013/10/30	100,000,000	2013/06/18
24105	香港上海匯豐銀行有限公司	中國銀行股份有限公司—H股2013年12月歐式認購權證A	0.16	3.60/單位	2013/12/10	100,000,000	2013/06/18
24090	香港上海匯豐銀行有限公司	中國人壽保險股份有限公司—H股2013年10月歐式認購權證D	0.15	18.9	2013/10/07	120,000,000	2013/06/18
24104	香港上海匯豐銀行有限公司	恒生指數2013年10月歐式認沽權證E	0.15	20,900/6,600單位	2013/10/30	150,000,000	2013/06/18
24103	香港上海匯豐銀行有限公司	恒生指數2013年12月歐式認沽權證D	0.25	21,700/7,000單位	2013/12/30	120,000,000	2013/06/18
24041	J.P. Morgan Structured Products B.V.	中國糧油控股有限公司2013年12月歐式認購權證A	0.25	4.10/單位	2013/12/31	50,000,000	2013/06/18
24029	J.P. Morgan Structured Products B.V.	中國聯合網絡通信(香港)股份有限公司2014年4月歐式認購權證A	0.15	12	2014/04/22	200,000,000	2013/06/18
24027	J.P. Morgan Structured Products B.V.	中國人民保險集團股份有限公司—H股2013年12月歐式認購權證A	0.25	4.10/單位	2013/12/31	100,000,000	2013/06/18
24088	麥格理銀行有限公司	東亞銀行有限公司2014年12月歐式認購權證A	0.25	31.5	2014/12/02	120,000,000	2013/06/18
24075	麥格理銀行有限公司	中國民生銀行股份有限公司—H股2014年1月歐式認購權證A	0.25	13/單位	2014/01/03	80,000,000	2013/06/18
24106	麥格理銀行有限公司	騰訊控股有限公司2014年1月歐式認沽權證B	0.241	295/100單位	2014/01/03	200,000,000	2013/06/18
24045	SGA Societe Generale Acceptance N.V.	恒生指數2013年12月歐式認購權證A	0.25	21,100/6,500單位	2013/12/30	300,000,000	2013/06/18
24067	SGA Societe Generale Acceptance N.V.	恒生指數2013年12月歐式認沽權證B	0.26	21,600/6,500單位	2013/12/30	300,000,000	2013/06/18
24043	SGA Societe Generale Acceptance N.V.	金沙中國有限公司2013年11月歐式認購權證B	0.2	43.68	2013/11/18	100,000,000	2013/06/18
24111	瑞士銀行	中國移動有限公司2013年12月歐式認購權證B	0.3	80.88	2013/12/17	100,000,000	2013/06/18
24114	瑞士銀行	匯豐控股有限公司2013年11月歐式認購權證C	0.17	92.93	2013/11/18	80,000,000	2013/06/18
24112	瑞士銀行	新鴻基地產發展有限公司2013年12月歐式認購權證A	0.33	110	2013/12/30	80,000,000	2013/06/18
24113	瑞士銀行	新鴻基地產發展有限公司2013年12月歐式認購權證B	0.15	120.1	2013/12/19	80,000,000	2013/06/18
24173	BNP Paribas Arbitrage Issuance B.V.	中國農業銀行股份有限公司—H股2014年2月歐式認購權證A	0.15	4/單位	2014/02/05	100,000,000	2013/06/19
24138	BNP Paribas Arbitrage Issuance B.V.	鞍鋼股份有限公司—H股2014年2月歐式認購權證A	0.47	4.30/單位	2014/02/05	22,000,000	2013/06/19
24148	BNP Paribas Arbitrage Issuance B.V.	華潤創業有限公司2014年7月歐式認購權證A	0.27	30	2014/07/03	78,000,000	2013/06/19

新上市衍生認股權證(續)

股份代號	發行機構	認股權證	發行價(港元)	行使水平/ 每10單位 認購價(港元)	認購/ 行使日期	上市時之 發行單位	上市日期
24196	BNP Paribas Arbitrage Issuance B.V.	中國神華能源股份有限公司—H股2014年3月歐式認購權證A	0.15	28	2014/03/04	100,000,000	2013/06/19
24172	BNP Paribas Arbitrage Issuance B.V.	中國電信股份有限公司—H股2014年2月歐式認購權證A	0.25	4.08/單位	2014/02/05	85,000,000	2013/06/19
24202	BNP Paribas Arbitrage Issuance B.V.	恒生H股指數上市基金2014年1月歐式認購權證A	0.28	126.88	2014/01/03	38,000,000	2013/06/19
24198	BNP Paribas Arbitrage Issuance B.V.	中國旭光高新材料集團有限公司2014年7月歐式認購權證A	0.25	1.88/單位	2014/07/03	43,000,000	2013/06/19
24188	BNP Paribas Arbitrage Issuance B.V.	中國石油天然氣股份有限公司—H股2014年1月歐式認購權證B	0.26	10/單位	2014/01/03	92,000,000	2013/06/19
24237	Credit Suisse AG	安徽海螺水泥股份有限公司—H股2014年1月歐式認購權證A	0.25	24.88	2014/01/27	50,000,000	2013/06/19
24242	Credit Suisse AG	中信銀行股份有限公司—H股2013年12月歐式認購權證A	0.34	4.18/單位	2013/12/20	50,000,000	2013/06/19
24234	Credit Suisse AG	恒大地產集團有限公司2013年10月歐式認購權證A	0.16	3.59/單位	2013/10/28	70,000,000	2013/06/19
24233	Credit Suisse AG	匯豐控股有限公司2013年9月歐式認購權證D	0.18	88.9	2013/09/23	70,000,000	2013/06/19
24229	Credit Suisse AG	恒生指數2013年10月歐式認購權證F	0.17	20,600/8,000單位	2013/10/30	150,000,000	2013/06/19
24230	Credit Suisse AG	恒生指數2013年12月歐式認購權證C	0.15	20,400/7,000單位	2013/12/30	150,000,000	2013/06/19
24238	Credit Suisse AG	昆侖能源有限公司2013年12月歐式認購權證A	0.67	15.38/單位	2013/12/20	50,000,000	2013/06/19
24262	Credit Suisse AG	深圳國際控股有限公司2014年4月歐式認購權證A	0.25	1.02/單位	2014/04/28	50,000,000	2013/06/19
24131	高盛結構產品(亞洲)有限公司	中國建設銀行股份有限公司—H股2013年12月歐式認購權證B	0.252	6.50/單位	2013/12/30	80,000,000	2013/06/19
24136	高盛結構產品(亞洲)有限公司	中國人壽保險股份有限公司—H股2013年12月歐式認購權證A	0.167	20	2013/12/30	120,000,000	2013/06/19
24122	高盛結構產品(亞洲)有限公司	中國移動有限公司2013年12月歐式認購權證D	0.251	84	2013/12/30	120,000,000	2013/06/19
24129	高盛結構產品(亞洲)有限公司	中國石油化工股份有限公司—H股2013年12月歐式認購權證A	0.254	6.50/單位	2013/12/30	120,000,000	2013/06/19
24133	高盛結構產品(亞洲)有限公司	中國神華能源股份有限公司—H股2014年1月歐式認購權證A	0.157	28	2014/01/30	80,000,000	2013/06/19
24120	香港上海匯豐銀行有限公司	中信証券股份有限公司—H股2014年4月歐式認購權證A	0.25	17.88	2014/04/30	100,000,000	2013/06/19
24121	香港上海匯豐銀行有限公司	中國石油化工股份有限公司—H股2014年1月歐式認購權證A	0.25	6.38/單位	2014/01/06	80,000,000	2013/06/19
24119	麥格理銀行有限公司	交通銀行股份有限公司—H股2013年12月歐式認購權證A	0.15	7/單位	2013/12/03	80,000,000	2013/06/19
24214	麥格理銀行有限公司	中國糧油控股有限公司2014年1月歐式認購權證A	0.25	4.50/單位	2014/01/03	80,000,000	2013/06/19
24206	麥格理銀行有限公司	長江實業(集團)有限公司2014年1月歐式認購權證B	0.25	120	2014/01/03	120,000,000	2013/06/19
24215	麥格理銀行有限公司	新世界發展有限公司2015年1月歐式認購權證B	0.15	12.88	2015/01/05	120,000,000	2013/06/19
24220	麥格理銀行有限公司	新鴻基地產發展有限公司2014年1月歐式認購權證A	0.15	118	2014/01/03	120,000,000	2013/06/19
24221	SGA Societe Generale Acceptance N.V.	和記黃埔有限公司2013年10月歐式認購權證C	0.26	87.05	2013/10/30	100,000,000	2013/06/19
24222	SGA Societe Generale Acceptance N.V.	中國平安保險(集團)股份有限公司—H股2013年12月歐式認購權證A	0.25	63.88	2013/12/18	100,000,000	2013/06/19
24263	瑞士銀行	恒生中國企業指數2014年3月歐式認購權證A	0.25	9,200/5,000單位	2014/03/28	100,000,000	2013/06/19
24228	瑞士銀行	領匯房地產投資信託基金2013年12月歐式認購權證B	0.25	38.88	2013/12/23	80,000,000	2013/06/19
24223	瑞士銀行	澳門博彩控股有限公司2013年12月歐式認購權證B	0.17	21.85	2013/12/23	80,000,000	2013/06/19
15115*	香港上海匯豐銀行有限公司	恒生中國企業指數2013年12月歐式認購權證	0.074	10,000/6,800單位	2013/12/30	200,000,000	2013/06/19
24415*	香港上海匯豐銀行有限公司	iShares安碩富時A50中國指數ETF2014年1月歐式認購權證A	0.054	10.02	2014/01/02	200,000,000	2013/06/19
24575	BNP Paribas Arbitrage Issuance B.V.	中國建設銀行股份有限公司—H股2014年1月歐式認購權證B	0.28	6/單位	2014/01/03	100,000,000	2013/06/20
24589	BNP Paribas Arbitrage Issuance B.V.	中海發展股份有限公司—H股2014年3月歐式認購權證A	0.46	3.38/單位	2014/03/04	22,000,000	2013/06/20
24568	BNP Paribas Arbitrage Issuance B.V.	恒生指數2014年2月歐式認購權證B	0.26	20,600/6,000單位	2014/02/27	100,000,000	2013/06/20
24570	BNP Paribas Arbitrage Issuance B.V.	恒生指數2014年2月歐式認購權證C	0.3	21,000/6,000單位	2014/02/27	100,000,000	2013/06/20
24574	BNP Paribas Arbitrage Issuance B.V.	保利置業集團有限公司2014年2月歐式認購權證A	0.5	5/單位	2014/02/05	20,000,000	2013/06/20
24580	BNP Paribas Arbitrage Issuance B.V.	國藥控股股份有限公司—H股2014年3月歐式認購權證A	0.26	22.9	2014/03/04	92,000,000	2013/06/20
24571	BNP Paribas Arbitrage Issuance B.V.	新鴻基地產發展有限公司2014年1月歐式認購權證B	0.26	113.6	2014/01/02	100,000,000	2013/06/20
24572	BNP Paribas Arbitrage Issuance B.V.	信和置業有限公司2015年8月歐式認購權證A	0.25	10	2015/08/04	100,000,000	2013/06/20
24587	BNP Paribas Arbitrage Issuance B.V.	永利澳門有限公司2014年2月歐式認購權證A	0.25	25.8	2014/02/05	100,000,000	2013/06/20
24579	BNP Paribas Arbitrage Issuance B.V.	中國雨潤食品集團有限公司2014年1月歐式認購權證B	0.47	5.88/單位	2014/01/03	22,000,000	2013/06/20
24406	Credit Suisse AG	中國銀行股份有限公司—H股2013年12月歐式認購權證A	0.15	3.60/單位	2013/12/09	70,000,000	2013/06/20

新上市衍生認股權證(續)

股份代號	發行機構	認股權證	發行價(港元)	行使水平/ 每10單位 認購價(港元)	認購/ 行使日期	上市時之 發行單位	上市日期
24463	Credit Suisse AG	中國建設銀行股份有限公司－H股2013年10月歐式認購權證A	0.15	6.17/單位	2013/10/09	70,000,000	2013/06/20
24476	Credit Suisse AG	中國中煤能源股份有限公司－H股2013年11月歐式認購權證A	0.16	5.89/單位	2013/11/25	70,000,000	2013/06/20
24455	Credit Suisse AG	長江實業(集團)有限公司2013年12月歐式認購權證B	0.27	118	2013/12/02	60,000,000	2013/06/20
24471	Credit Suisse AG	中國民生銀行股份有限公司－H股2013年10月歐式認購權證B	0.31	9.89/單位	2013/10/11	60,000,000	2013/06/20
24467	Credit Suisse AG	中國移動有限公司2013年12月歐式認購權證A	0.25	80.38	2013/12/20	70,000,000	2013/06/20
24477	Credit Suisse AG	CSOP 富時中國A50 ETF2013年10月歐式認購權證A	0.25	10.80/單位	2013/10/28	70,000,000	2013/06/20
24405	Credit Suisse AG	中國神華能源股份有限公司－H股2014年1月歐式認購權證A	0.15	27.7	2014/01/27	70,000,000	2013/06/20
24482	Credit Suisse AG	iShares 安碩富時A50中國指數ETF2013年10月歐式認購權證A	0.18	10.98/單位	2013/10/07	70,000,000	2013/06/20
24400	Credit Suisse AG	恒生中國企業指數2013年9月歐式認購權證A	0.17	9,000/6,000單位	2013/09/27	80,000,000	2013/06/20
24492	Credit Suisse AG	恒生指數2013年9月歐式認購權證G	0.19	20,000/7,000單位	2013/09/27	150,000,000	2013/06/20
24486	Credit Suisse AG	恒生指數2013年12月歐式認購權證D	0.18	21,000/8,000單位	2013/12/30	150,000,000	2013/06/20
24462	Credit Suisse AG	和記黃埔有限公司2013年10月歐式認購權證A	0.22	84.9	2013/10/03	70,000,000	2013/06/20
24465	Credit Suisse AG	中國工商銀行股份有限公司－H股2013年10月歐式認購權證B	0.15	5.30/單位	2013/10/15	70,000,000	2013/06/20
24468	Credit Suisse AG	中國平安保險(集團)股份有限公司－H股2013年10月歐式認購權證B	0.18	60.9	2013/10/11	70,000,000	2013/06/20
24548	Credit Suisse AG	兗州煤業股份有限公司－H股2013年11月歐式認購權證A	0.16	9.31/單位	2013/11/04	70,000,000	2013/06/20
24433	大和資本市場香港有限公司	中國移動有限公司2013年12月歐式認購權證A	0.29	79.88	2013/12/19	128,000,000	2013/06/20
24441	大和資本市場香港有限公司	中國移動有限公司2013年11月歐式認購權證D	0.2	69.88	2013/11/26	80,000,000	2013/06/20
24432	大和資本市場香港有限公司	匯豐控股有限公司2013年12月歐式認購權證A	0.25	72.88	2013/12/19	80,000,000	2013/06/20
24447	大和資本市場香港有限公司	中國工商銀行股份有限公司－H股2013年11月歐式認購權證C	0.18	5.20/單位	2013/11/01	128,000,000	2013/06/20
24385	東亞銀行有限公司	百麗國際控股有限公司2014年3月歐式認購權證A	0.15	12.02	2014/03/20	80,000,000	2013/06/20
24396	東亞銀行有限公司	中信証券股份有限公司－H股2014年1月歐式認購權證A	0.15	16.52	2014/01/02	80,000,000	2013/06/20
24549	東亞銀行有限公司	中國民生銀行股份有限公司－H股2015年1月歐式認購權證A	0.15	8.88	2015/01/08	80,000,000	2013/06/20
24567	東亞銀行有限公司	富智康集團有限公司2014年2月歐式認購權證A	0.26	6/單位	2014/02/06	40,000,000	2013/06/20
24558	東亞銀行有限公司	香港交易及結算所有限公司2014年2月歐式認購權證A	0.156	112.88/100單位	2014/02/04	80,000,000	2013/06/20
24565	東亞銀行有限公司	永利澳門有限公司2014年2月歐式認購權證A	0.25	25	2014/02/12	60,000,000	2013/06/20
24424	高盛結構產品(亞洲)有限公司	銀河娛樂集團有限公司2014年1月歐式認購權證A	0.254	50	2014/01/30	120,000,000	2013/06/20
24416	高盛結構產品(亞洲)有限公司	匯豐控股有限公司2014年1月歐式認購權證A	0.294	88.88	2014/01/30	120,000,000	2013/06/20
24281	高盛結構產品(亞洲)有限公司	恒生指數2013年10月歐式認購權證E	0.15	21,100/8,000單位	2013/10/30	150,000,000	2013/06/20
24422	高盛結構產品(亞洲)有限公司	領匯房地產投資信託基金2014年3月歐式認購權證A	0.252	39.88	2014/03/31	120,000,000	2013/06/20
24419	高盛結構產品(亞洲)有限公司	新世界發展有限公司2013年12月歐式認購權證A	0.4	13/單位	2013/12/30	68,000,000	2013/06/20
24498	J.P. Morgan Structured Products B.V.	中國建設銀行股份有限公司－H股2014年1月歐式認購權證A	0.25	6/單位	2014/01/02	200,000,000	2013/06/20
24266	J.P. Morgan Structured Products B.V.	中信証券股份有限公司－H股2014年5月歐式認購權證A	0.25	18	2014/05/02	100,000,000	2013/06/20
24511	J.P. Morgan Structured Products B.V.	中國人壽保險股份有限公司－H股2014年1月歐式認購權證A	0.25	18.28	2014/01/02	300,000,000	2013/06/20
24349	J.P. Morgan Structured Products B.V.	中國移動有限公司2014年1月歐式認購權證A	0.25	83.88	2014/01/02	200,000,000	2013/06/20
24514	J.P. Morgan Structured Products B.V.	恒生指數2013年12月歐式認購權證D	0.25	20,400/6,800單位	2013/12/30	300,000,000	2013/06/20
24515	J.P. Morgan Structured Products B.V.	和記黃埔有限公司2014年1月歐式認購權證A	0.326	83.88	2014/01/02	150,000,000	2013/06/20
24517	J.P. Morgan Structured Products B.V.	中國工商銀行股份有限公司－H股2014年1月歐式認購權證A	0.25	5.18/單位	2014/01/02	200,000,000	2013/06/20
24523	J.P. Morgan Structured Products B.V.	中國石油天然氣股份有限公司－H股2014年1月歐式認購權證B	0.25	9.18/單位	2014/01/02	100,000,000	2013/06/20
24524	J.P. Morgan Structured Products B.V.	中國平安保險(集團)股份有限公司－H股2013年12月歐式認購權證B	0.25	60	2013/12/31	200,000,000	2013/06/20
24352	麥格理銀行有限公司	中國中煤能源股份有限公司－H股2013年12月歐式認購權證B	0.203	5.88/單位	2013/12/03	80,000,000	2013/06/20
24429	麥格理銀行有限公司	中國移動有限公司2013年12月歐式認購權證C	0.151	84.68	2013/12/03	120,000,000	2013/06/20
24537	麥格理銀行有限公司	華能國際電力股份有限公司－H股2014年1月歐式認購權證A	0.25	8.50/單位	2014/01/03	50,000,000	2013/06/20
24354	麥格理銀行有限公司	中國石油天然氣股份有限公司－H股2014年1月歐式認購權證B	0.202	10.28/單位	2014/01/03	80,000,000	2013/06/20

新上市衍生認股權證(續)

股份代號	發行機構	認股權證	發行價(港元)	行使水平/ 每10單位 認購價(港元)	認購/ 行使日期	上市時之 發行單位	上市日期
24398	渣打銀行	中國石油化工股份有限公司—H股2013年12月歐式認購權證A	0.25	6.20/單位	2013/12/27	80,000,000	2013/06/20
24296	SGA Societe Generale Acceptance N.V.	百麗國際控股有限公司2014年3月歐式認購權證A	0.15	12	2014/03/24	150,000,000	2013/06/20
24300	SGA Societe Generale Acceptance N.V.	中國中煤能源股份有限公司—H股2013年12月歐式認購權證A	0.385	5.45/單位	2013/12/23	40,000,000	2013/06/20
24302	SGA Societe Generale Acceptance N.V.	中信泰富有限公司2014年10月歐式認購權證A	0.16	8.08	2014/10/29	150,000,000	2013/06/20
24361	SGA Societe Generale Acceptance N.V.	中國人壽保險股份有限公司—H股2013年10月歐式認購權證D	0.17	18.88	2013/10/09	120,000,000	2013/06/20
24362	SGA Societe Generale Acceptance N.V.	中國人壽保險股份有限公司—H股2013年12月歐式認購權證A	0.165	20	2013/12/30	120,000,000	2013/06/20
24448	SGA Societe Generale Acceptance N.V.	中國移動有限公司2013年12月歐式認購權證B	0.25	80	2013/12/23	150,000,000	2013/06/20
24452	SGA Societe Generale Acceptance N.V.	銀河娛樂集團有限公司2013年11月歐式認購權證A	0.315	41.8	2013/11/18	100,000,000	2013/06/20
24449	SGA Societe Generale Acceptance N.V.	香港交易及結算所有限公司2014年1月歐式認購權證A	0.15	114.88/100單位	2014/01/06	300,000,000	2013/06/20
24380	SGA Societe Generale Acceptance N.V.	匯豐控股有限公司2013年12月歐式認購權證A	0.425	85.25	2013/12/18	120,000,000	2013/06/20
24327	SGA Societe Generale Acceptance N.V.	恒生指數2013年12月歐式認購權證C	0.28	20,600/6,500單位	2013/12/30	300,000,000	2013/06/20
24329	SGA Societe Generale Acceptance N.V.	恒生指數2013年12月歐式認購權證D	0.25	21,600/5,400單位	2013/12/30	300,000,000	2013/06/20
24348	SGA Societe Generale Acceptance N.V.	恒生指數2013年12月歐式認沽權證E	0.25	21,100/6,300單位	2013/12/30	300,000,000	2013/06/20
24368	SGA Societe Generale Acceptance N.V.	中國工商銀行股份有限公司—H股2013年11月歐式認購權證B	0.19	5.20/單位	2013/11/04	100,000,000	2013/06/20
24311	SGA Societe Generale Acceptance N.V.	新鴻基地產發展有限公司2013年10月歐式認購權證B	0.215	108.1	2013/10/21	100,000,000	2013/06/20
24313	SGA Societe Generale Acceptance N.V.	紫金礦業集團股份有限公司—H股2013年11月歐式認購權證A	0.15	1.99/單位	2013/11/27	100,000,000	2013/06/20
24319	SGA Societe Generale Acceptance N.V.	中興通訊股份有限公司—H股2014年5月歐式認購權證A	0.15	14.88	2014/05/26	100,000,000	2013/06/20
24425	瑞士銀行	中國人壽保險股份有限公司—H股2013年12月歐式認購權證A	0.25	18	2013/12/23	200,000,000	2013/06/20
24427	瑞士銀行	恒生指數2013年12月歐式認購權證F	0.25	21,500/6,500單位	2013/12/30	300,000,000	2013/06/20
24661	中銀國際亞洲有限公司	iShares安碩富時A50中國指數ETF2013年10月歐式認購權證A	0.26	10.88/單位	2013/10/30	100,000,000	2013/06/21
24633	中銀國際亞洲有限公司	中國平安保險(集團)股份有限公司—H股2013年10月歐式認購權證B	0.24	59.88	2013/10/30	100,000,000	2013/06/21
24657	中銀國際亞洲有限公司	新鴻基地產發展有限公司2013年12月歐式認購權證A	0.25	109.88	2013/12/23	100,000,000	2013/06/21
10219	BNP Paribas Arbitrage Issuance B.V.	日經225平均指數2013年12月歐式認購權證A	0.243	13,800/280單位	2013/12/13	100,000,000	2013/06/21
10220	BNP Paribas Arbitrage Issuance B.V.	日經225平均指數2014年3月歐式認沽權證A	0.25	12,000/400單位	2014/03/14	100,000,000	2013/06/21
24707	Citigroup Global Markets Holdings Inc.	中國移動有限公司2013年12月歐式認購權證B	0.31	78	2013/12/30	100,000,000	2013/06/21
24712	Citigroup Global Markets Holdings Inc.	中國平安保險(集團)股份有限公司—H股2013年12月歐式認購權證B	0.57	55	2013/12/30	100,000,000	2013/06/21
24721	Citigroup Global Markets Holdings Inc.	金沙中國有限公司2013年12月歐式認購權證B	0.33	40.8	2013/12/30	100,000,000	2013/06/21
24709	Citigroup Global Markets Holdings Inc.	新鴻基地產發展有限公司2013年12月歐式認購權證B	0.28	108	2013/12/30	100,000,000	2013/06/21
24732	Citigroup Global Markets Holdings Inc.	騰訊控股有限公司2013年12月歐式認購權證C	0.33	292/100單位	2013/12/30	100,000,000	2013/06/21
24667	高盛結構產品(亞洲)有限公司	恒生中國企業指數2014年6月歐式認沽權證A	0.257	9,200/4,000單位	2014/06/27	150,000,000	2013/06/21
24673	高盛結構產品(亞洲)有限公司	恒生指數2013年10月歐式認購權證F	0.163	20,400/8,000單位	2013/10/30	150,000,000	2013/06/21
24674	高盛結構產品(亞洲)有限公司	恒生指數2014年4月歐式認沽權證A	0.254	19,600/6,000單位	2014/04/29	150,000,000	2013/06/21
24669	高盛結構產品(亞洲)有限公司	兗州煤業股份有限公司—H股2014年2月歐式認購權證A	0.326	8.88/單位	2014/02/27	80,000,000	2013/06/21
24632	香港上海匯豐銀行有限公司	中國農業銀行股份有限公司—H股2014年1月歐式認購權證A	0.25	3.58/單位	2014/01/06	80,000,000	2013/06/21
24624	香港上海匯豐銀行有限公司	中國建設銀行股份有限公司—H股2013年12月歐式認購權證B	0.25	6.08/單位	2013/12/31	80,000,000	2013/06/21
24625	香港上海匯豐銀行有限公司	香港交易及結算所有限公司2014年1月歐式認購權證A	0.15	114.98/100單位	2014/01/06	200,000,000	2013/06/21
24618	香港上海匯豐銀行有限公司	恒生指數2014年1月歐式認沽權證A	0.25	20,500/7,000單位	2014/01/29	200,000,000	2013/06/21
24591	J.P. Morgan Structured Products B.V.	中國人壽保險股份有限公司—H股2014年1月歐式認購權證B	0.15	20	2014/01/02	300,000,000	2013/06/21
24750	麥格理銀行有限公司	理文造紙有限公司2014年1月歐式認購權證A	0.301	5.50/單位	2014/01/14	50,000,000	2013/06/21
24760	麥格理銀行有限公司	保利置業集團有限公司2014年1月歐式認購權證A	0.25	5.88/單位	2014/01/02	50,000,000	2013/06/21
24763	麥格理銀行有限公司	九龍倉集團有限公司2014年1月歐式認購權證A	0.25	82.88	2014/01/03	120,000,000	2013/06/21
24755	麥格理銀行有限公司	越秀地產股份有限公司2014年1月歐式認購權證A	0.15	2.60/單位	2014/01/27	70,000,000	2013/06/21
24686	渣打銀行	華夏滬深300指數ETF2013年10月歐式認購權證A	0.2	29.2	2013/10/07	100,000,000	2013/06/21

新上市衍生認股權證(續)

股份代號	發行機構	認股權證	發行價(港元)	行使水平/ 每10單位 認購價(港元)	認購/ 行使日期	上市時之 發行單位	上市日期
24684	渣打銀行	中國建設銀行股份有限公司—H股2014年1月歐式認購權證A	0.25	6.33/單位	2014/01/07	100,000,000	2013/06/21
24680	渣打銀行	中國移動有限公司2013年12月歐式認購權證B	0.27	78.88	2013/12/23	100,000,000	2013/06/21
24689	渣打銀行	CSOP富時中國A50 ETF2013年10月歐式認購權證B	0.26	10.80/單位	2013/10/28	50,000,000	2013/06/21
24676	渣打銀行	恒生指數2013年10月歐式認購權證B	0.15	20,500/8,000單位	2013/10/30	150,000,000	2013/06/21
24675	渣打銀行	恒生指數2013年12月歐式認購權證A	0.15	20,300/7,000單位	2013/12/30	100,000,000	2013/06/21
24688	渣打銀行	中國石油天然氣股份有限公司—H股2013年12月歐式認購權證B	0.25	9.50/單位	2013/12/23	80,000,000	2013/06/21
24691	SGA Societe Generale Acceptance N.V.	中國建設銀行股份有限公司—H股2013年12月歐式認購權證B	0.265	6/單位	2013/12/23	100,000,000	2013/06/21
24698	SGA Societe Generale Acceptance N.V.	中國民生銀行股份有限公司—H股2013年10月歐式認購權證C	0.385	9.88/單位	2013/10/21	30,000,000	2013/06/21
24598	SGA Societe Generale Acceptance N.V.	iShares安碩富時A50中國指數ETF2013年11月歐式認購權證B	0.255	10.88/單位	2013/11/06	50,000,000	2013/06/21
24614	SGA Societe Generale Acceptance N.V.	iShares安碩富時A50中國指數ETF2014年1月歐式認購權證A	0.29	11/單位	2014/01/06	50,000,000	2013/06/21
24595	SGA Societe Generale Acceptance N.V.	恒生指數2013年12月歐式認購權證F	0.25	20,600/6,000單位	2013/12/30	300,000,000	2013/06/21
24705	SGA Societe Generale Acceptance N.V.	中國石油天然氣股份有限公司—H股2013年12月歐式認購權證B	0.34	9.30/單位	2013/12/23	60,000,000	2013/06/21
24749	瑞士銀行	中國農業銀行股份有限公司—H股2013年11月歐式認購權證A	0.15	3.69/單位	2013/11/25	70,000,000	2013/06/21
24740	瑞士銀行	中國銀行股份有限公司—H股2013年12月歐式認購權證A	0.15	3.60/單位	2013/12/09	100,000,000	2013/06/21
24748	瑞士銀行	中國建設銀行股份有限公司—H股2013年12月歐式認購權證A	0.26	6.01/單位	2013/12/20	100,000,000	2013/06/21
24745	瑞士銀行	中國工商銀行股份有限公司—H股2013年10月歐式認購權證A	0.19	5.21/單位	2013/10/29	100,000,000	2013/06/21
24817	中銀國際亞洲有限公司	中國石油天然氣股份有限公司—H股2013年12月歐式認購權證A	0.2	10.28/單位	2013/12/30	100,000,000	2013/06/24
24771	高盛結構產品(亞洲)有限公司	中國建設銀行股份有限公司—H股2013年12月歐式認購權證C	0.257	6/單位	2013/12/30	80,000,000	2013/06/24
24773	高盛結構產品(亞洲)有限公司	中國建設銀行股份有限公司—H股2014年1月歐式認購權證A	0.382	5.28/單位	2014/01/30	80,000,000	2013/06/24
24774	高盛結構產品(亞洲)有限公司	中國移動有限公司2014年1月歐式認購權證A	0.251	80	2014/01/30	80,000,000	2013/06/24
24840	高盛結構產品(亞洲)有限公司	中國移動有限公司2014年1月歐式認購權證B	0.294	72.88	2014/01/30	80,000,000	2013/06/24
24769	高盛結構產品(亞洲)有限公司	銀河娛樂集團有限公司2014年1月歐式認購權證B	0.265	38	2014/01/30	80,000,000	2013/06/24
24821	香港上海匯豐銀行有限公司	招商銀行股份有限公司—H股2013年12月歐式認購權證A	0.15	14.52	2013/12/30	100,000,000	2013/06/24
24831	香港上海匯豐銀行有限公司	銀河娛樂集團有限公司2013年12月歐式認購權證A	0.25	47.88	2013/12/23	80,000,000	2013/06/24
24818	香港上海匯豐銀行有限公司	恒生指數2013年12月歐式認購權證E	0.15	21,900/7,200單位	2013/12/30	200,000,000	2013/06/24
24819	香港上海匯豐銀行有限公司	恒生指數2013年12月歐式認購權證F	0.15	22,500/6,000單位	2013/12/30	200,000,000	2013/06/24
24794	J.P. Morgan Structured Products B.V.	恒生中國企業指數2013年12月歐式認購權證D	0.25	9,600/3,900單位	2013/12/30	300,000,000	2013/06/24
24767	麥格理銀行有限公司	中國鋁業股份有限公司—H股2014年7月歐式認購權證A	0.25	3.50/單位	2014/07/03	50,000,000	2013/06/24
24830	麥格理銀行有限公司	中國遠洋控股股份有限公司—H股2014年2月歐式認購權證A	0.25	4/單位	2014/02/05	50,000,000	2013/06/24
24768	麥格理銀行有限公司	華潤水泥控股有限公司2013年12月歐式認購權證A	0.25	4.80/單位	2013/12/24	50,000,000	2013/06/24
24825	麥格理銀行有限公司	華潤置地有限公司2013年12月歐式認購權證A	0.15	24.88	2013/12/03	120,000,000	2013/06/24
24839	渣打銀行	中國銀行股份有限公司—H股2014年5月歐式認購權證A	0.25	3.48/單位	2014/05/09	60,000,000	2013/06/24
24836	渣打銀行	中國銀行股份有限公司—H股2014年12月歐式認購權證A	0.164	3.80/單位	2014/12/24	100,000,000	2013/06/24
24801	渣打銀行	銀河娛樂集團有限公司2014年3月歐式認購權證A	0.25	51.88	2014/03/07	100,000,000	2013/06/24
24803	渣打銀行	匯豐控股有限公司2013年11月歐式認購權證C	0.22	90.05	2013/11/26	100,000,000	2013/06/24
24764	SGA Societe Generale Acceptance N.V.	CSOP富時中國A50 ETF2014年1月歐式認購權證A	0.34	10.78/單位	2014/01/06	50,000,000	2013/06/24
24911	Credit Suisse AG	中油燃氣集團有限公司2013年12月歐式認購權證B	0.25	1.78/單位	2013/12/24	50,000,000	2013/06/25
24889	Credit Suisse AG	銀河娛樂集團有限公司2013年12月歐式認購權證A	0.25	51.68	2013/12/24	70,000,000	2013/06/25
24888	Credit Suisse AG	銀河娛樂集團有限公司2013年11月歐式認購權證B	0.15	36	2013/11/25	70,000,000	2013/06/25
24958	Citigroup Global Markets Holdings Inc.	恒生指數2013年12月歐式認購權證E	0.18	21,800/7,200單位	2013/12/30	100,000,000	2013/06/25
24933	高盛結構產品(亞洲)有限公司	百麗國際控股有限公司2014年3月歐式認購權證A	0.151	12	2014/03/17	80,000,000	2013/06/25
24930	高盛結構產品(亞洲)有限公司	中國石油化工有限公司—H股2014年1月歐式認購權證A	0.296	6/單位	2014/01/30	80,000,000	2013/06/25
24927	高盛結構產品(亞洲)有限公司	iShares安碩富時A50中國指數ETF2014年8月歐式認購權證A	0.15	9.19	2014/08/01	120,000,000	2013/06/25

新上市衍生認股權證(續)

股份代號	發行機構	認股權證	發行價(港元)	行使水平/ 每10單位 認購價(港元)	認購/ 行使日期	上市時之 發行單位	上市日期
24928	高盛結構產品(亞洲)有限公司	新鴻基地產發展有限公司2014年1月歐式認購權證A	0.505	108	2014/01/30	80,000,000	2013/06/25
24872	香港上海匯豐銀行有限公司	中國神華能源股份有限公司-H股2014年2月歐式認購權證A	0.15	28	2014/02/04	100,000,000	2013/06/25
24869	香港上海匯豐銀行有限公司	恒生中國企業指數2014年3月歐式認購權證A	0.25	9,488/4,800單位	2014/03/28	200,000,000	2013/06/25
24867	香港上海匯豐銀行有限公司	中國工商銀行股份有限公司-H股2013年10月歐式認購權證B	0.16	5.21/單位	2013/10/30	100,000,000	2013/06/25
24945	J.P. Morgan Structured Products B.V.	銀河娛樂集團有限公司2013年12月歐式認購權證D	0.25	49.88	2013/12/30	150,000,000	2013/06/25
24944	J.P. Morgan Structured Products B.V.	銀河娛樂集團有限公司2013年12月歐式認購權證C	0.25	40	2013/12/30	150,000,000	2013/06/25
24934	J.P. Morgan Structured Products B.V.	金沙中國有限公司2013年12月歐式認購權證A	0.25	46.88	2013/12/30	150,000,000	2013/06/25
24914	麥格理銀行有限公司	中國人民保險集團股份有限公司-H股2014年4月歐式認購權證A	0.25	4.50/單位	2014/04/02	40,000,000	2013/06/25
24913	麥格理銀行有限公司	金沙中國有限公司2014年1月歐式認購權證A	0.25	49	2014/01/03	40,000,000	2013/06/25
24852	Merrill Lynch Int'l & Co. C.V.	中國建設銀行股份有限公司-H股2013年12月歐式認購權證A	0.25	6/單位	2013/12/27	40,000,000	2013/06/25
24855	Merrill Lynch Int'l & Co. C.V.	中國移動有限公司2013年12月歐式認購權證B	0.25	80.93	2013/12/10	40,000,000	2013/06/25
24842	Merrill Lynch Int'l & Co. C.V.	中國移動有限公司2013年11月歐式認購權證B	0.152	69.85	2013/11/26	80,000,000	2013/06/25
24853	Merrill Lynch Int'l & Co. C.V.	中國工商銀行股份有限公司-H股2013年11月歐式認購權證B	0.255	5.01/單位	2013/11/27	40,000,000	2013/06/25
24845	Merrill Lynch Int'l & Co. C.V.	中國平安保險(集團)股份有限公司-H股2013年12月歐式認購權證A	0.25	66	2013/12/27	40,000,000	2013/06/25
24854	Merrill Lynch Int'l & Co. C.V.	新鴻基地產發展有限公司2013年12月歐式認購權證B	0.15	120.1	2013/12/19	80,000,000	2013/06/25
24892	渣打銀行	中信証券股份有限公司-H股2013年12月歐式認購權證B	0.15	16.52	2013/12/24	100,000,000	2013/06/25
24878	渣打銀行	中國海洋石油有限公司2015年1月歐式認購權證A	0.16	14.38	2015/01/05	100,000,000	2013/06/25
24896	渣打銀行	華能國際電力股份有限公司-H股2014年1月歐式認購權證A	0.4	8.88/單位	2014/01/06	60,000,000	2013/06/25
24861	SGA Societe Generale Acceptance N.V.	長江實業(集團)有限公司2014年1月歐式認購權證A	0.315	126.88	2014/01/06	50,000,000	2013/06/25
24880	SGA Societe Generale Acceptance N.V.	銀河娛樂集團有限公司2014年2月歐式認購權證A	0.25	51.88	2014/02/05	100,000,000	2013/06/25
24863	SGA Societe Generale Acceptance N.V.	海通証券股份有限公司-H股2014年5月歐式認購權證A	0.16	11.88	2014/05/19	100,000,000	2013/06/25
24887	SGA Societe Generale Acceptance N.V.	兗州煤業股份有限公司-H股2013年12月歐式認購權證B	0.435	7.80/單位	2013/12/30	25,000,000	2013/06/25
24908	瑞士銀行	中國電信股份有限公司-H股2013年11月歐式認購權證A	0.15	4.41/單位	2013/11/25	70,000,000	2013/06/25
24910	瑞士銀行	保利協鑫能源控股有限公司2013年12月歐式認購權證A	0.28	2.08/單位	2013/12/24	60,000,000	2013/06/25
24907	瑞士銀行	銀河娛樂集團有限公司2013年12月歐式認購權證A	0.25	51.88	2013/12/24	80,000,000	2013/06/25
24905	瑞士銀行	昆侖能源有限公司2014年8月歐式認購權證A	0.25	13	2014/08/25	100,000,000	2013/06/25
24920	瑞士銀行	金沙中國有限公司2013年12月歐式認購權證A	0.25	50.88	2013/12/24	60,000,000	2013/06/25
24906	瑞士銀行	兗州煤業股份有限公司-H股2013年12月歐式認購權證A	0.38	8.38/單位	2013/12/24	30,000,000	2013/06/25
20013*	渣打銀行	中國建材股份有限公司-H股2013年12月歐式認購權證A	0.054	8.23	2013/12/13	200,000,000	2013/06/25
24980	中銀國際亞洲有限公司	中國建設銀行股份有限公司-H股2013年12月歐式認購權證B	0.17	6.50/單位	2013/12/13	100,000,000	2013/06/26
24978	中銀國際亞洲有限公司	銀河娛樂集團有限公司2013年11月歐式認購權證B	0.28	48.88	2013/11/29	100,000,000	2013/06/26
24982	中銀國際亞洲有限公司	中國工商銀行股份有限公司-H股2013年11月歐式認購權證B	0.18	5.20/單位	2013/11/05	100,000,000	2013/06/26
24996	BNP Paribas Arbitrage Issuance B.V.	百麗國際控股有限公司2015年7月歐式認購權證A	0.25	12	2015/07/03	100,000,000	2013/06/26
24994	BNP Paribas Arbitrage Issuance B.V.	中國銀行股份有限公司-H股2014年3月歐式認購權證A	0.25	3.36/單位	2014/03/04	100,000,000	2013/06/26
24987	BNP Paribas Arbitrage Issuance B.V.	CSOP富時中國A50 ETF2014年1月歐式認購權證A	0.28	10.88/單位	2014/01/03	100,000,000	2013/06/26
24985	BNP Paribas Arbitrage Issuance B.V.	iShares安碩富時A50中國指數ETF2014年2月歐式認購權證A	0.26	11.68/單位	2014/02/05	100,000,000	2013/06/26
24989	BNP Paribas Arbitrage Issuance B.V.	華能國際電力股份有限公司-H股2014年1月歐式認購權證B	0.42	8.50/單位	2014/01/03	40,000,000	2013/06/26
25059	高盛結構產品(亞洲)有限公司	中國工商銀行股份有限公司-H股2013年10月歐式認購權證B	0.15	5.21/單位	2013/10/29	80,000,000	2013/06/26
25057	高盛結構產品(亞洲)有限公司	中國石油天然氣股份有限公司-H股2014年1月歐式認購權證A	0.274	9.50/單位	2014/01/30	80,000,000	2013/06/26
25060	高盛結構產品(亞洲)有限公司	中國平安保險(集團)股份有限公司-H股2013年12月歐式認購權證A	0.25	62.28	2013/12/30	100,000,000	2013/06/26
24976	香港上海匯豐銀行有限公司	恒生指數2013年12月歐式認購權證G	0.15	21,200/6,500單位	2013/12/30	200,000,000	2013/06/26
24972	香港上海匯豐銀行有限公司	金沙中國有限公司2013年12月歐式認購權證A	0.18	48.93	2013/12/24	100,000,000	2013/06/26
24970	麥格理銀行有限公司	中國建設銀行股份有限公司-H股2014年1月歐式認購權證A	0.254	6.30/單位	2014/01/03	120,000,000	2013/06/26

新上市衍生認股權證(續)

股份代號	發行機構	認股權證	發行價(港元)	行使水平/ 每10單位 認購價(港元)	認購/ 行使日期	上市時之 發行單位	上市日期
25034	麥格理銀行有限公司	CSOP 富時中國 A50 ETF 2014 年 1 月歐式認購權證 A	0.25	11/單位	2014/01/03	40,000,000	2013/06/26
25033	麥格理銀行有限公司	華能國際電力股份有限公司 - H 股 2014 年 1 月歐式認購權證 B	0.265	9/單位	2014/01/03	50,000,000	2013/06/26
24969	Merrill Lynch Int'l & Co. C.V.	中國石油化工有限公司 - H 股 2013 年 12 月歐式認購權證 B	0.15	6.39/單位	2013/12/13	70,000,000	2013/06/26
24968	Merrill Lynch Int'l & Co. C.V.	iShares 安碩富時 A50 中國指數 ETF 2013 年 10 月歐式認沽權證 B	0.219	8.99/單位	2013/10/28	50,000,000	2013/06/26
24967	Merrill Lynch Int'l & Co. C.V.	匯豐控股有限公司 2013 年 12 月歐式認沽權證 A	0.25	75	2013/12/31	40,000,000	2013/06/26
25000	Merrill Lynch Int'l & Co. C.V.	恒生指數 2013 年 10 月歐式認購權證 F	0.15	21,100/8,000 單位	2013/10/30	100,000,000	2013/06/26
24966	Merrill Lynch Int'l & Co. C.V.	中國石油天然氣股份有限公司 - H 股 2013 年 12 月歐式認購權證 B	0.28	9.28/單位	2013/12/27	40,000,000	2013/06/26
25001	渣打銀行	銀河娛樂集團有限公司 2014 年 5 月歐式認購權證 A	0.25	58.88	2014/05/30	80,000,000	2013/06/26
25003	渣打銀行	銀河娛樂集團有限公司 2014 年 5 月歐式認沽權證 B	0.33	38.38	2014/05/02	80,000,000	2013/06/26
25005	渣打銀行	美高梅中國控股有限公司 2014 年 1 月歐式認購權證 A	0.25	23.88	2014/01/07	80,000,000	2013/06/26
25010	渣打銀行	美高梅中國控股有限公司 2014 年 5 月歐式認購權證 A	0.25	28.88	2014/05/05	80,000,000	2013/06/26
25004	渣打銀行	金沙中國有限公司 2014 年 4 月歐式認沽權證 A	0.25	33.88	2014/04/04	80,000,000	2013/06/26
25036	瑞士銀行	中國建設銀行股份有限公司 - H 股 2013 年 12 月歐式認購權證 B	0.38	5.68/單位	2013/12/31	100,000,000	2013/06/26
25056	瑞士銀行	恒大地產集團有限公司 2013 年 10 月歐式認購權證 A	0.2	3.59/單位	2013/10/28	50,000,000	2013/06/26
25055	瑞士銀行	保利協鑫能源控股有限公司 2014 年 1 月歐式認購權證 A	0.19	2.39/單位	2014/01/13	60,000,000	2013/06/26
25050	瑞士銀行	中國人民保險集團股份有限公司 - H 股 2013 年 12 月歐式認購權證 A	0.25	3.88/單位	2013/12/27	60,000,000	2013/06/26
24522*	香港上海匯豐銀行有限公司	恒生指數 2013 年 9 月歐式認購權證 E	0.054	21,500/6,500 單位	2013/09/27	200,000,000	2013/06/26
25110	中銀國際亞洲有限公司	中國人壽保險股份有限公司 - H 股 2013 年 12 月歐式認購權證 B	0.18	18.88	2013/12/31	100,000,000	2013/06/27
25107	中銀國際亞洲有限公司	中國移動有限公司 2014 年 1 月歐式認購權證 A	0.18	83.88	2014/01/02	100,000,000	2013/06/27
25193	BNP Paribas Arbitrage Issuance B.V.	中國移動有限公司 2014 年 2 月歐式認購權證 B	0.25	81	2014/02/05	100,000,000	2013/06/27
25192	BNP Paribas Arbitrage Issuance B.V.	中國太平洋保險(集團)股份有限公司 - H 股 2014 年 2 月歐式認購權證 A	0.25	28	2014/02/05	100,000,000	2013/06/27
25201	BNP Paribas Arbitrage Issuance B.V.	銀河娛樂集團有限公司 2014 年 2 月歐式認購權證 A	0.25	51.5	2014/02/05	100,000,000	2013/06/27
25196	BNP Paribas Arbitrage Issuance B.V.	中國工商銀行股份有限公司 - H 股 2014 年 1 月歐式認購權證 C	0.15	5.19/單位	2014/01/03	100,000,000	2013/06/27
25174	BNP Paribas Arbitrage Issuance B.V.	紫金礦業集團股份有限公司 - H 股 2015 年 1 月歐式認購權證 A	0.25	1.96/單位	2015/01/05	65,000,000	2013/06/27
25283	Credit Suisse AG	華夏滬深 300 指數 ETF 2013 年 12 月歐式認購權證 A	0.16	30	2013/12/09	70,000,000	2013/06/27
25212	Credit Suisse AG	中國建設銀行股份有限公司 - H 股 2013 年 12 月歐式認購權證 A	0.16	6/單位	2013/12/23	70,000,000	2013/06/27
25229	Credit Suisse AG	中國人壽保險股份有限公司 - H 股 2013 年 10 月歐式認購權證 B	0.15	18.9	2013/10/07	70,000,000	2013/06/27
25235	Credit Suisse AG	中國海洋石油有限公司 2014 年 11 月歐式認購權證 A	0.15	14.7	2014/11/17	70,000,000	2013/06/27
25238	Credit Suisse AG	CSOP 富時中國 A50 ETF 2014 年 8 月歐式認購權證 A	0.15	8.89	2014/08/01	70,000,000	2013/06/27
25241	Credit Suisse AG	恒生指數 2013 年 12 月歐式認購權證 E	0.16	21,200/6,500 單位	2013/12/30	200,000,000	2013/06/27
25249	Credit Suisse AG	恒生指數 2013 年 12 月歐式認購權證 F	0.19	20,600/6,500 單位	2013/12/30	200,000,000	2013/06/27
25253	Credit Suisse AG	恒生指數 2013 年 12 月歐式認購權證 G	0.15	21,800/7,200 單位	2013/12/30	200,000,000	2013/06/27
25255	Credit Suisse AG	恒生指數 2014 年 3 月歐式認沽權證 A	0.22	20,000/7,000 單位	2014/03/28	200,000,000	2013/06/27
25256	Credit Suisse AG	恒生指數 2014 年 3 月歐式認沽權證 B	0.25	19,600/6,000 單位	2014/03/28	200,000,000	2013/06/27
25213	Credit Suisse AG	中國工商銀行股份有限公司 - H 股 2013 年 11 月歐式認購權證 B	0.17	5/單位	2013/11/29	70,000,000	2013/06/27
25237	Credit Suisse AG	中國人民保險集團股份有限公司 - H 股 2014 年 1 月歐式認購權證 A	0.2	3.99/單位	2014/01/10	70,000,000	2013/06/27
25222	Credit Suisse AG	騰訊控股有限公司 2013 年 11 月歐式認購權證 D	0.15	328.90/100 單位	2013/11/25	70,000,000	2013/06/27
25219	Credit Suisse AG	騰訊控股有限公司 2014 年 6 月歐式認購權證 A	0.15	388.90/100 單位	2014/06/30	70,000,000	2013/06/27
25169	大和資本市場香港有限公司	中國建設銀行股份有限公司 - H 股 2013 年 12 月歐式認購權證 C	0.17	5.99/單位	2013/12/23	128,000,000	2013/06/27
25210	大和資本市場香港有限公司	恒生中國企業指數 2013 年 12 月歐式認沽權證 C	0.25	9,800/5,000 單位	2013/12/30	100,000,000	2013/06/27
25211	大和資本市場香港有限公司	恒生中國企業指數 2014 年 3 月歐式認沽權證 A	0.25	8,800/3,800 單位	2014/03/28	100,000,000	2013/06/27
25206	大和資本市場香港有限公司	恒生指數 2013 年 12 月歐式認沽權證 B	0.25	20,200/6,800 單位	2013/12/30	200,000,000	2013/06/27
25207	大和資本市場香港有限公司	恒生指數 2013 年 12 月歐式認沽權證 C	0.25	19,600/5,400 單位	2013/12/30	200,000,000	2013/06/27

新上市衍生認股權證(續)

股份代號	發行機構	認股權證	發行價(港元)	行使水平/ 每10單位 認購價(港元)	認購/ 行使日期	上市時之 發行單位	上市日期
25297	高盛結構產品(亞洲)有限公司	中國民生銀行股份有限公司—H股2014年1月歐式認購權證A	0.706	8.80/單位	2014/01/30	80,000,000	2013/06/27
25291	高盛結構產品(亞洲)有限公司	重慶農村商業銀行股份有限公司—H股2014年3月歐式認購權證A	0.251	4/單位	2014/03/31	68,000,000	2013/06/27
25287	高盛結構產品(亞洲)有限公司	長城汽車股份有限公司—H股2014年1月歐式認購權證A	0.328	40	2014/01/30	100,000,000	2013/06/27
25296	高盛結構產品(亞洲)有限公司	聯想集團有限公司2014年3月歐式認購權證A	0.584	7.88/單位	2014/03/31	80,000,000	2013/06/27
25093	香港上海匯豐銀行有限公司	友邦保險控股有限公司2014年1月歐式認購權證A	0.25	33.98	2014/01/06	88,000,000	2013/06/27
25079	香港上海匯豐銀行有限公司	中國民生銀行股份有限公司—H股2013年12月歐式認購權證B	0.51	9.58/單位	2013/12/31	60,000,000	2013/06/27
25082	香港上海匯豐銀行有限公司	中國移動有限公司2013年12月歐式認購權證E	0.28	76.88	2013/12/31	88,000,000	2013/06/27
25080	香港上海匯豐銀行有限公司	和記黃埔有限公司2013年12月歐式認購權證B	0.73	77.88	2013/12/31	60,000,000	2013/06/27
25078	J.P. Morgan Structured Products B.V.	安徽海螺水泥股份有限公司—H股2014年1月歐式認購權證A	0.15	24.88	2014/01/20	150,000,000	2013/06/27
25315	J.P. Morgan Structured Products B.V.	中國建設銀行股份有限公司—H股2014年1月歐式認購權證B	0.25	5.50/單位	2014/01/02	200,000,000	2013/06/27
25314	J.P. Morgan Structured Products B.V.	中國移動有限公司2014年1月歐式認購權證B	0.25	78.88	2014/01/02	200,000,000	2013/06/27
25064	J.P. Morgan Structured Products B.V.	CSOP富時中國A50 ETF2013年12月歐式認購權證B	0.25	10.50/單位	2013/12/31	200,000,000	2013/06/27
25070	J.P. Morgan Structured Products B.V.	CSOP富時中國A50 ETF2013年12月歐式認購權證C	0.294	10/單位	2013/12/31	200,000,000	2013/06/27
25061	J.P. Morgan Structured Products B.V.	iShares安碩富時A50中國指數ETF2013年12月歐式認購權證A	0.25	10.50/單位	2013/12/31	200,000,000	2013/06/27
25071	J.P. Morgan Structured Products B.V.	iShares安碩富時A50中國指數ETF2013年12月歐式認購權證B	0.366	10/單位	2013/12/31	200,000,000	2013/06/27
25310	J.P. Morgan Structured Products B.V.	恒生中國企業指數2014年1月歐式認購權證A	0.25	9,400/4,000單位	2014/01/29	300,000,000	2013/06/27
25312	J.P. Morgan Structured Products B.V.	恒生中國企業指數2014年2月歐式認購權證A	0.25	9,000/4,000單位	2014/02/27	300,000,000	2013/06/27
25074	J.P. Morgan Structured Products B.V.	恒生指數2013年12月歐式認購權證F	0.25	21,200/6,600單位	2013/12/30	300,000,000	2013/06/27
25307	J.P. Morgan Structured Products B.V.	恒生指數2013年12月歐式認購權證G	0.25	20,000/7,400單位	2013/12/30	500,000,000	2013/06/27
25306	J.P. Morgan Structured Products B.V.	恒生指數2014年1月歐式認購權證B	0.253	20,600/6,800單位	2014/01/29	500,000,000	2013/06/27
25305	J.P. Morgan Structured Products B.V.	恒生指數2014年1月歐式認購權證A	0.25	19,800/6,600單位	2014/01/29	500,000,000	2013/06/27
25300	J.P. Morgan Structured Products B.V.	中國工商銀行股份有限公司—H股2014年1月歐式認購權證B	0.25	4.80/單位	2014/01/02	200,000,000	2013/06/27
25077	J.P. Morgan Structured Products B.V.	兗州煤業股份有限公司—H股2013年12月歐式認購權證A	0.25	7.88/單位	2013/12/31	60,000,000	2013/06/27
25076	J.P. Morgan Structured Products B.V.	紫金礦業集團股份有限公司—H股2014年2月歐式認購權證A	0.25	1.88/單位	2014/02/05	80,000,000	2013/06/27
25140	麥格理銀行有限公司	中國農業銀行股份有限公司—H股2014年2月歐式認購權證B	0.25	3.50/單位	2014/02/05	100,000,000	2013/06/27
25141	麥格理銀行有限公司	中信銀行股份有限公司—H股2014年2月歐式認購權證A	0.25	4.50/單位	2014/02/05	100,000,000	2013/06/27
25159	麥格理銀行有限公司	中國工商銀行股份有限公司—H股2014年2月歐式認購權證A	0.26	5.10/單位	2014/02/05	100,000,000	2013/06/27
25102	Merrill Lynch Int'l & Co. C.V.	香港交易及結算所有限公司2013年10月歐式認購權證C	0.315	130.93	2013/10/17	40,000,000	2013/06/27
25097	Merrill Lynch Int'l & Co. C.V.	香港交易及結算所有限公司2014年1月歐式認購權證A	0.15	114.93/100單位	2014/01/06	80,000,000	2013/06/27
25095	Merrill Lynch Int'l & Co. C.V.	香港交易及結算所有限公司2015年12月歐式認購權證A	0.15	126.73/100單位	2015/12/23	80,000,000	2013/06/27
25171	渣打銀行	友邦保險控股有限公司2013年12月歐式認購權證A	0.25	31.85	2013/12/09	100,000,000	2013/06/27
25113	渣打銀行	中國中鐵股份有限公司—H股2013年12月歐式認購權證A	0.16	4.51/單位	2013/12/02	70,000,000	2013/06/27
25115	渣打銀行	恒生指數2013年12月歐式認購權證B	0.25	19,500/8,000單位	2013/12/30	100,000,000	2013/06/27
25165	SGA Societe Generale Acceptance N.V.	中國建設銀行股份有限公司—H股2014年1月歐式認購權證A	0.25	5.78/單位	2014/01/06	100,000,000	2013/06/27
25173	SGA Societe Generale Acceptance N.V.	恒大地產集團有限公司2013年12月歐式認購權證A	0.42	3/單位	2013/12/30	50,000,000	2013/06/27
25272	瑞士銀行	中國銀行股份有限公司—H股2014年1月歐式認購權證A	0.25	3.28/單位	2014/01/13	100,000,000	2013/06/27
25281	瑞士銀行	比亞迪股份有限公司—H股2013年12月歐式認購權證A	0.33	34.88	2013/12/27	80,000,000	2013/06/27
25133	瑞士銀行	中國民生銀行股份有限公司—H股2014年12月歐式認購權證A	0.15	8.89	2014/12/22	70,000,000	2013/06/27
25270	瑞士銀行	中國移動有限公司2013年12月歐式認購權證C	0.32	76.88	2013/12/27	100,000,000	2013/06/27
25282	瑞士銀行	中國海洋石油有限公司2014年12月歐式認購權證A	0.25	13	2014/12/08	100,000,000	2013/06/27
25280	瑞士銀行	CSOP富時中國A50 ETF2013年12月歐式認購權證A	0.5	9.88/單位	2013/12/27	100,000,000	2013/06/27
25284	瑞士銀行	iShares安碩富時A50中國指數ETF2014年8月歐式認購權證B	0.15	9.17	2014/08/15	300,000,000	2013/06/27
25135	瑞士銀行	恒生中國企業指數2013年9月歐式認購權證D	0.15	9,000/6,000單位	2013/09/27	100,000,000	2013/06/27

新上市衍生認股權證(續)

股份代號	發行機構	認股權證	發行價(港元)	行使水平/ 每10單位 認購價(港元)	認購/ 行使日期	上市時之 發行單位	上市日期
25116	瑞士銀行	恒生指數2013年12月歐式認購權證G	0.15	21,900/7,200單位	2013/12/30	300,000,000	2013/06/27
25122	瑞士銀行	恒生指數2013年12月歐式認購權證H	0.25	19,500/8,000單位	2013/12/30	300,000,000	2013/06/27
25257	瑞士銀行	恒生指數2013年12月歐式認沽權證I	0.25	19,800/6,000單位	2013/12/30	300,000,000	2013/06/27
25275	瑞士銀行	中國工商銀行股份有限公司—H股2013年12月歐式認購權證B	0.28	4.88/單位	2013/12/27	100,000,000	2013/06/27
25261	瑞士銀行	中國平安保險(集團)股份有限公司—H股2013年12月歐式認購權證B	0.42	55.88	2013/12/27	100,000,000	2013/06/27
25377	中銀國際亞洲有限公司	匯豐控股有限公司2013年12月歐式認購權證A	0.32	85.2	2013/12/16	100,000,000	2013/06/28
25376	中銀國際亞洲有限公司	恒生指數2013年12月歐式認購權證D	0.18	20,500/6,500單位	2013/12/30	100,000,000	2013/06/28
25375	中銀國際亞洲有限公司	恒生指數2013年12月歐式認沽權證C	0.2	20,300/7,000單位	2013/12/30	100,000,000	2013/06/28
25385	Credit Suisse AG	中國農業銀行股份有限公司—H股2014年1月歐式認購權證A	0.15	3.59/單位	2014/01/10	70,000,000	2013/06/28
25384	Credit Suisse AG	友邦保險控股有限公司2013年10月歐式認購權證A	0.18	32.9	2013/10/21	70,000,000	2013/06/28
25423	Credit Suisse AG	中國銀行股份有限公司—H股2014年1月歐式認購權證A	0.25	3.28/單位	2014/01/13	70,000,000	2013/06/28
25421	Credit Suisse AG	中國建設銀行股份有限公司—H股2013年12月歐式認購權證B	0.31	5.78/單位	2013/12/30	70,000,000	2013/06/28
25381	Credit Suisse AG	CSOP富時中國A50 ETF2015年7月歐式認購權證A	0.17	9.09	2015/07/06	100,000,000	2013/06/28
25386	Credit Suisse AG	香港交易及結算所有限公司2013年10月歐式認購權證C	0.35	130.9	2013/10/21	70,000,000	2013/06/28
25390	Credit Suisse AG	香港交易及結算所有限公司2014年1月歐式認購權證A	0.15	112.90/100單位	2014/01/27	70,000,000	2013/06/28
25422	Credit Suisse AG	中國工商銀行股份有限公司—H股2013年12月歐式認購權證A	0.34	4.78/單位	2013/12/30	70,000,000	2013/06/28
25382	Credit Suisse AG	領匯房地產投資信託基金2014年1月歐式認購權證A	0.18	41.9	2014/01/27	60,000,000	2013/06/28
25391	Credit Suisse AG	中國平安保險(集團)股份有限公司—H股2013年10月歐式認購權證C	0.16	57.9	2013/10/02	70,000,000	2013/06/28
25380	Citigroup Global Markets Holdings Inc.	澳門博彩控股有限公司2014年1月歐式認購權證B	0.25	18.8	2014/01/30	100,000,000	2013/06/28
25379	Citigroup Global Markets Holdings Inc.	騰訊控股有限公司2013年12月歐式認沽權證D	0.17	261.80/100單位	2013/12/27	100,000,000	2013/06/28
25403	大和資本市場香港有限公司	CSOP富時中國A50 ETF2013年12月歐式認購權證B	0.33	10.28/單位	2013/12/27	98,000,000	2013/06/28
25418	大和資本市場香港有限公司	CSOP富時中國A50 ETF2014年12月歐式認沽權證A	0.15	9.38	2014/12/23	98,000,000	2013/06/28
25410	大和資本市場香港有限公司	恒生指數2013年12月歐式認購權證D	0.17	20,600/6,500單位	2013/12/30	200,000,000	2013/06/28
25417	大和資本市場香港有限公司	恒生指數2013年12月歐式認購權證E	0.15	21,200/6,500單位	2013/12/30	200,000,000	2013/06/28
25326	香港上海滙豐銀行有限公司	恒生指數2013年12月歐式認購權證H	0.15	20,700/6,500單位	2013/12/30	200,000,000	2013/06/28
25336	J.P. Morgan Structured Products B.V.	友邦保險控股有限公司2014年1月歐式認購權證B	0.25	32.88	2014/01/02	200,000,000	2013/06/28
25374	J.P. Morgan Structured Products B.V.	華夏滬深300指數ETF2014年3月歐式認購權證A	0.25	31.88	2014/03/31	200,000,000	2013/06/28
25355	J.P. Morgan Structured Products B.V.	東亞銀行有限公司2014年7月歐式認購權證A	0.25	30	2014/07/02	50,000,000	2013/06/28
25334	J.P. Morgan Structured Products B.V.	中國銀行股份有限公司—H股2013年12月歐式認購權證A	0.25	3.25/單位	2013/12/31	200,000,000	2013/06/28
25354	J.P. Morgan Structured Products B.V.	比亞迪股份有限公司—H股2014年1月歐式認購權證A	0.267	35	2014/01/02	80,000,000	2013/06/28
25352	J.P. Morgan Structured Products B.V.	中國海外發展有限公司2014年7月歐式認購權證A	0.25	21.88	2014/07/02	180,000,000	2013/06/28
25351	J.P. Morgan Structured Products B.V.	華潤置地有限公司2014年2月歐式認購權證A	0.25	21.88	2014/02/05	100,000,000	2013/06/28
25327	J.P. Morgan Structured Products B.V.	富智康集團有限公司2014年1月歐式認購權證A	0.302	5/單位	2014/01/02	40,000,000	2013/06/28
25348	J.P. Morgan Structured Products B.V.	恒生銀行有限公司2014年1月歐式認購權證A	0.25	126.88	2014/01/02	40,000,000	2013/06/28
25347	J.P. Morgan Structured Products B.V.	恒生中國企業指數2013年12月歐式認購權證E	0.25	8,800/4,800單位	2013/12/30	200,000,000	2013/06/28
25330	J.P. Morgan Structured Products B.V.	恒生指數2013年12月歐式認購權證H	0.25	19,400/8,600單位	2013/12/30	500,000,000	2013/06/28
25346	J.P. Morgan Structured Products B.V.	江西銅業股份有限公司—H股2014年7月歐式認購權證A	0.151	16.68	2014/07/02	100,000,000	2013/06/28
25353	J.P. Morgan Structured Products B.V.	中國旭光新材料集團有限公司2014年1月歐式認購權證A	0.168	1.68/單位	2014/01/13	60,000,000	2013/06/28
25328	J.P. Morgan Structured Products B.V.	中國平安保險(集團)股份有限公司—H股2013年12月歐式認購權證C	0.25	57.5	2013/12/31	200,000,000	2013/06/28
25345	J.P. Morgan Structured Products B.V.	金沙中國有限公司2014年1月歐式認購權證A	0.25	43.88	2014/01/02	150,000,000	2013/06/28
25340	J.P. Morgan Structured Products B.V.	中興通訊股份有限公司—H股2014年7月歐式認購權證A	0.25	12.88	2014/07/02	80,000,000	2013/06/28
25318	麥格理銀行有限公司	中國光大控股有限公司2014年3月歐式認購權證A	0.151	11.5	2014/03/03	100,000,000	2013/06/28
25419	麥格理銀行有限公司	海通證券股份有限公司—H股2014年5月歐式認購權證A	0.15	11.88	2014/05/26	80,000,000	2013/06/28

新上市衍生認股權證(續)

股份代號	發行機構	認股權證	發行價(港元)	行使水平/ 每10單位 認購價(港元)	認購/ 行使日期	上市時之 發行單位	上市日期
25357	渣打銀行	安徽海螺水泥股份有限公司—H股2014年3月歐式認購權證A	0.25	22.88	2014/03/05	80,000,000	2013/06/28
25369	渣打銀行	中國銀行股份有限公司—H股2014年2月歐式認購權證A	0.25	3/單位	2014/02/05	100,000,000	2013/06/28
25361	渣打銀行	比亞迪股份有限公司—H股2013年10月歐式認購權證B	0.3	32.05	2013/10/28	80,000,000	2013/06/28
25356	渣打銀行	中國建設銀行股份有限公司—H股2014年1月歐式認購權證B	0.25	5.65/單位	2014/01/09	100,000,000	2013/06/28
25371	渣打銀行	中國中煤能源股份有限公司—H股2014年1月歐式認購權證B	0.4	4.88/單位	2014/01/28	100,000,000	2013/06/28
25372	渣打銀行	中國人壽保險股份有限公司—H股2014年6月歐式認購權證B	0.3	18	2014/06/06	100,000,000	2013/06/28
25370	渣打銀行	中國人壽保險股份有限公司—H股2014年6月歐式認沽權證A	0.25	18.18	2014/06/27	100,000,000	2013/06/28
25363	渣打銀行	中國工商銀行股份有限公司—H股2014年1月歐式認購權證A	0.26	4.80/單位	2014/01/06	100,000,000	2013/06/28
25368	渣打銀行	中國工商銀行股份有限公司—H股2014年1月歐式認沽權證B	0.26	4.38/單位	2014/01/06	100,000,000	2013/06/28
25320	SGA Societe Generale Acceptance N.V.	中國海外發展有限公司2013年12月歐式認購權證B	0.15	21.1	2013/12/30	100,000,000	2013/06/28
25321	SGA Societe Generale Acceptance N.V.	恒生指數2013年12月歐式認購權證G	0.25	19,500/7,300單位	2013/12/30	300,000,000	2013/06/28
25322	SGA Societe Generale Acceptance N.V.	恒生指數2013年12月歐式認購權證H	0.25	20,000/6,300單位	2013/12/30	300,000,000	2013/06/28
25323	SGA Societe Generale Acceptance N.V.	恒生指數2013年12月歐式認沽權證I	0.25	20,100/5,600單位	2013/12/30	300,000,000	2013/06/28
25324	SGA Societe Generale Acceptance N.V.	恒生指數2013年12月歐式認沽權證J	0.33	22,200/8,000單位	2013/12/30	300,000,000	2013/06/28
25395	瑞士銀行	恒生中國企業指數2014年2月歐式認沽權證A	0.25	8,800/4,000單位	2014/02/27	100,000,000	2013/06/28
25400	瑞士銀行	中國石油天然氣股份有限公司—H股2013年12月歐式認購權證B	0.25	9.38/單位	2013/12/30	70,000,000	2013/06/28
25401	瑞士銀行	SPDR金ETF2013年12月歐式認購權證A	0.45	1,068/100單位	2013/12/30	100,000,000	2013/06/28
25399	瑞士銀行	騰訊控股有限公司2013年12月歐式認購權證B	0.18	308.20/100單位	2013/12/03	100,000,000	2013/06/28
25460	Credit Suisse AG	CSOP富時中國A50 ETF2015年6月歐式認購權證A	0.15	8.5	2015/06/29	100,000,000	2013/07/02
25462	Credit Suisse AG	iShares安碩富時A50中國指數ETF2014年1月歐式認購權證A	0.36	9.78/單位	2014/01/03	70,000,000	2013/07/02
25463	Credit Suisse AG	iShares安碩富時A50中國指數ETF2014年1月歐式認購權證B	0.26	10.18/單位	2014/01/03	70,000,000	2013/07/02
25467	Credit Suisse AG	恒生中國企業指數2014年3月歐式認購權證A	0.25	8,500/4,800單位	2014/03/28	80,000,000	2013/07/02
25466	Credit Suisse AG	恒生指數2014年1月歐式認購權證A	0.25	19,100/8,000單位	2014/01/29	200,000,000	2013/07/02
25465	Credit Suisse AG	和記黃埔有限公司2013年10月歐式認購權證B	0.29	81.68	2013/10/16	70,000,000	2013/07/02
25461	Credit Suisse AG	金沙中國有限公司2013年10月歐式認購權證B	0.15	42.93	2013/10/31	70,000,000	2013/07/02
25429	大和資本市場香港有限公司	中國農業銀行股份有限公司—H股2014年1月歐式認購權證A	0.25	3.18/單位	2014/01/02	128,000,000	2013/07/02
25430	大和資本市場香港有限公司	中國銀行股份有限公司—H股2014年1月歐式認購權證A	0.26	3.08/單位	2014/01/02	128,000,000	2013/07/02
25428	大和資本市場香港有限公司	中國人壽保險股份有限公司—H股2013年12月歐式認購權證A	0.19	18.3	2013/12/23	168,000,000	2013/07/02
25476	高盛結構產品(亞洲)有限公司	中國建設銀行股份有限公司—H股2014年1月歐式認購權證B	0.333	5.38/單位	2014/01/29	80,000,000	2013/07/02
25478	高盛結構產品(亞洲)有限公司	中國人壽保險股份有限公司—H股2013年12月歐式認購權證B	0.152	18.3	2013/12/30	120,000,000	2013/07/02
25475	高盛結構產品(亞洲)有限公司	恒生指數2014年1月歐式認購權證A	0.251	19,700/7,000單位	2014/01/29	150,000,000	2013/07/02
25447	J.P. Morgan Structured Products B.V.	中國石油化工有限公司—H股2014年1月歐式認購權證A	0.25	6/單位	2014/01/02	200,000,000	2013/07/02
25446	J.P. Morgan Structured Products B.V.	中國神華能源股份有限公司—H股2014年2月歐式認購權證B	0.25	22.88	2014/02/28	200,000,000	2013/07/02
25445	J.P. Morgan Structured Products B.V.	香港交易及結算有限公司2014年1月歐式認購權證A	0.339	130	2014/01/02	100,000,000	2013/07/02
25441	J.P. Morgan Structured Products B.V.	匯豐控股有限公司2014年1月歐式認購權證A	0.261	82.88	2014/01/02	200,000,000	2013/07/02
25442	J.P. Morgan Structured Products B.V.	匯豐控股有限公司2014年1月歐式認購權證B	0.25	85	2014/01/02	200,000,000	2013/07/02
25444	J.P. Morgan Structured Products B.V.	昆侖能源有限公司2014年1月歐式認購權證A	0.25	14.68/單位	2014/01/02	50,000,000	2013/07/02
25424	麥格理銀行有限公司	百麗國際控股有限公司2014年10月歐式認購權證A	0.25	11.5	2014/10/06	50,000,000	2013/07/02
25455	麥格理銀行有限公司	交通銀行股份有限公司—H股2014年3月歐式認購權證A	0.15	6.50/單位	2014/03/04	70,000,000	2013/07/02
25456	麥格理銀行有限公司	招商銀行股份有限公司—H股2014年9月歐式認購權證A	0.15	15	2014/09/02	80,000,000	2013/07/02
25457	麥格理銀行有限公司	iShares安碩富時A50中國指數ETF2014年1月歐式認購權證C	0.25	10.50/單位	2014/01/03	40,000,000	2013/07/02
25458	麥格理銀行有限公司	銀河娛樂集團有限公司2013年11月歐式認購權證B	0.2	42.88	2013/11/04	50,000,000	2013/07/02
25459	麥格理銀行有限公司	香港鐵路有限公司2014年11月歐式認購權證A	0.25	31	2014/11/04	100,000,000	2013/07/02

新上市衍生認股權證(續)

股份代號	發行機構	認股權證	發行價(港元)	行使水平/ 每10單位 認購價(港元)	認購/ 行使日期	上市時之 發行單位	上市日期
25438	渣打銀行	中銀香港(控股)有限公司2013年12月歐式認購權證A	0.2	23.05	2013/12/24	80,000,000	2013/07/02
25433	渣打銀行	中國民生銀行股份有限公司-H股2014年3月歐式認購權證A	0.4	11.18/單位	2014/03/03	50,000,000	2013/07/02
25440	渣打銀行	中國海外發展有限公司2013年12月歐式認購權證A	0.15	21.12	2013/12/24	100,000,000	2013/07/02
25431	渣打銀行	金沙中國有限公司2014年5月歐式認購權證A	0.48	38.88	2014/05/30	100,000,000	2013/07/02
25432	渣打銀行	金沙中國有限公司2014年7月歐式認沽權證A	0.44	33.88	2014/07/03	100,000,000	2013/07/02
25435	渣打銀行	騰訊控股有限公司2013年12月歐式認沽權證D	0.15	261.80/100單位	2013/12/24	100,000,000	2013/07/02
25427	SGA Societe Generale Acceptance N.V.	中國農業銀行股份有限公司-H股2014年1月歐式認購權證A	0.15	3.59/單位	2014/01/06	100,000,000	2013/07/02
25453	SGA Societe Generale Acceptance N.V.	中國人壽保險股份有限公司-H股2013年12月歐式認購權證B	0.175	18.02	2013/12/23	120,000,000	2013/07/02
25449	SGA Societe Generale Acceptance N.V.	吉利汽車控股有限公司2014年1月歐式認購權證A	0.355	3.60/單位	2014/01/06	50,000,000	2013/07/02
25425	SGA Societe Generale Acceptance N.V.	匯豐控股有限公司2013年12月歐式認購權證B	0.17	90	2013/12/02	120,000,000	2013/07/02
25450	SGA Societe Generale Acceptance N.V.	中國工商銀行股份有限公司-H股2013年12月歐式認購權證B	0.165	5/單位	2013/12/02	100,000,000	2013/07/02
25452	SGA Societe Generale Acceptance N.V.	中國平安保險(集團)股份有限公司-H股2013年12月歐式認購權證B	0.25	58	2013/12/09	100,000,000	2013/07/02
25470	瑞士銀行	比亞迪股份有限公司-H股2013年10月歐式認購權證A	0.24	30.05	2013/10/28	80,000,000	2013/07/02
25483	瑞士銀行	中國建設銀行股份有限公司-H股2014年1月歐式認購權證A	0.4	5.28/單位	2014/01/09	100,000,000	2013/07/02
25471	瑞士銀行	中國移動有限公司2013年12月歐式認購權證D	0.15	84.73	2013/12/02	100,000,000	2013/07/02
25473	瑞士銀行	CSOP富時中國A50 ETF2014年1月歐式認購權證A	0.5	9.28/單位	2014/01/09	100,000,000	2013/07/02
25472	瑞士銀行	CSOP富時中國A50 ETF2015年6月歐式認購權證A	0.15	8.51	2015/06/24	300,000,000	2013/07/02
25474	瑞士銀行	iShares安碩富時A50中國指數ETF2014年1月歐式認購權證A	0.4	9.58/單位	2014/01/09	100,000,000	2013/07/02
25469	瑞士銀行	恒生中國企業指數2014年1月歐式認購權證A	0.25	8,800/4,500單位	2014/01/29	100,000,000	2013/07/02
25486	瑞士銀行	恒生指數2013年12月歐式認購權證J	0.15	21,100/6,500單位	2013/12/30	300,000,000	2013/07/02
25485	瑞士銀行	恒生指數2014年1月歐式認沽權證A	0.25	19,000/6,000單位	2014/01/29	300,000,000	2013/07/02
25479	瑞士銀行	金沙中國有限公司2014年1月歐式認購權證A	0.3	38.88	2014/01/09	60,000,000	2013/07/02
21970*	Merrill Lynch Int'l & Co. C.V.	iShares安碩富時A50中國指數ETF2014年4月歐式認購權證A	0.041	10.02	2014/04/29	250,000,000	2013/07/02
25570	BNP Paribas Arbitrage Issuance B.V.	安徽海螺水泥股份有限公司-H股2014年1月歐式認購權證B	0.25	21.8	2014/01/03	100,000,000	2013/07/03
25549	BNP Paribas Arbitrage Issuance B.V.	中國中煤能源股份有限公司-H股2014年1月歐式認購權證B	0.36	4.60/單位	2014/01/03	60,000,000	2013/07/03
25550	BNP Paribas Arbitrage Issuance B.V.	中信銀行股份有限公司-H股2014年1月歐式認購權證B	0.31	3.60/單位	2014/01/03	60,000,000	2013/07/03
25547	BNP Paribas Arbitrage Issuance B.V.	中信証券股份有限公司-H股2014年4月歐式認購權證A	0.25	13.8	2014/04/02	100,000,000	2013/07/03
25554	BNP Paribas Arbitrage Issuance B.V.	中國石油化工股份有限公司-H股2014年1月歐式認購權證A	0.29	5.50/單位	2014/01/03	100,000,000	2013/07/03
25552	BNP Paribas Arbitrage Issuance B.V.	香港交易及結算所有限公司2016年1月歐式認購權證A	0.16	126.70/100單位	2016/01/05	100,000,000	2013/07/03
25517	BNP Paribas Arbitrage Issuance B.V.	恒隆地產有限公司2014年12月歐式認購權證A	0.25	31.8	2014/12/02	100,000,000	2013/07/03
25557	BNP Paribas Arbitrage Issuance B.V.	匯豐控股有限公司2014年1月歐式認購權證C	0.28	85	2014/01/03	100,000,000	2013/07/03
25513	BNP Paribas Arbitrage Issuance B.V.	江西銅業股份有限公司-H股2014年11月歐式認購權證A	0.21	16.9	2014/11/03	100,000,000	2013/07/03
25555	BNP Paribas Arbitrage Issuance B.V.	昆侖能源有限公司2014年9月歐式認購權證A	0.15	12.98	2014/09/01	100,000,000	2013/07/03
25515	BNP Paribas Arbitrage Issuance B.V.	六福集團(國際)有限公司2014年11月歐式認購權證A	0.28	22	2014/11/04	36,000,000	2013/07/03
25556	BNP Paribas Arbitrage Issuance B.V.	新世界發展有限公司2014年10月歐式認購權證A	0.17	9.99	2014/10/06	100,000,000	2013/07/03
25551	BNP Paribas Arbitrage Issuance B.V.	中國石油天然氣股份有限公司-H股2014年1月歐式認購權證C	0.32	8.80/單位	2014/01/03	100,000,000	2013/07/03
25548	BNP Paribas Arbitrage Issuance B.V.	中國平安保險(集團)股份有限公司-H股2014年1月歐式認購權證B	0.25	57	2014/01/03	100,000,000	2013/07/03
25509	BNP Paribas Arbitrage Issuance B.V.	兗州煤業股份有限公司-H股2014年1月歐式認購權證A	0.28	8.50/單位	2014/01/03	43,000,000	2013/07/03
25523	大和資本市場香港有限公司	友邦保險控股有限公司2014年1月歐式認購權證A	0.28	30.88	2014/01/02	108,000,000	2013/07/03
25522	大和資本市場香港有限公司	中銀香港(控股)有限公司2014年4月歐式認購權證A	0.25	23.88	2014/04/25	128,000,000	2013/07/03
25524	大和資本市場香港有限公司	中國銀行股份有限公司-H股2014年1月歐式認沽權證B	0.25	2.90/單位	2014/01/08	128,000,000	2013/07/03
25525	大和資本市場香港有限公司	恒生指數2014年1月歐式認沽權證A	0.25	18,600/5,600單位	2014/01/29	200,000,000	2013/07/03
25529	大和資本市場香港有限公司	恒生指數2014年1月歐式認沽權證B	0.28	21,200/10,000單位	2014/01/29	200,000,000	2013/07/03

新上市衍生認股權證(續)

股份代號	發行機構	認股權證	發行價(港元)	行使水平/ 每10單位 認購價(港元)	認購/ 行使日期	上市時之 發行單位	上市日期
25567	高盛結構產品(亞洲)有限公司	友邦保險控股有限公司2014年3月歐式認購權證A	0.25	33.88	2014/03/31	100,000,000	2013/07/03
25565	高盛結構產品(亞洲)有限公司	香港交易及結算所有限公司2015年12月歐式認購權證A	0.15	126.68/100單位	2015/12/24	120,000,000	2013/07/03
25562	高盛結構產品(亞洲)有限公司	中國工商銀行股份有限公司—H股2014年1月歐式認購權證A	0.25	4.80/單位	2014/01/29	80,000,000	2013/07/03
25566	高盛結構產品(亞洲)有限公司	中國平安保險(集團)股份有限公司—H股2014年1月歐式認購權證A	0.253	58	2014/01/24	80,000,000	2013/07/03
25508	J.P. Morgan Structured Products B.V.	中國銀行股份有限公司—H股2014年1月歐式認購權證A	0.25	3.25/單位	2014/01/02	200,000,000	2013/07/03
25507	J.P. Morgan Structured Products B.V.	比亞迪股份有限公司—H股2014年1月歐式認購權證B	0.25	30	2014/01/02	60,000,000	2013/07/03
25505	J.P. Morgan Structured Products B.V.	中國光大國際有限公司2014年3月歐式認購權證A	0.311	6.50/單位	2014/03/03	50,000,000	2013/07/03
25506	J.P. Morgan Structured Products B.V.	中信銀行股份有限公司—H股2014年7月歐式認購權證A	0.263	4/單位	2014/07/02	100,000,000	2013/07/03
25561	J.P. Morgan Structured Products B.V.	中國人壽保險股份有限公司—H股2014年1月歐式認購權證C	0.25	17	2014/01/02	300,000,000	2013/07/03
25504	J.P. Morgan Structured Products B.V.	中國太平洋保險(集團)股份有限公司—H股2014年1月歐式認購權證A	0.25	25.88	2014/01/02	100,000,000	2013/07/03
25501	J.P. Morgan Structured Products B.V.	中國電信股份有限公司—H股2014年1月歐式認購權證A	0.292	3.90/單位	2014/01/02	100,000,000	2013/07/03
25498	J.P. Morgan Structured Products B.V.	恒生指數2014年2月歐式認沽權證A	0.25	19,000/6,400單位	2014/02/27	500,000,000	2013/07/03
25496	J.P. Morgan Structured Products B.V.	金沙中國有限公司2014年1月歐式認購權證B	0.25	40	2014/01/02	200,000,000	2013/07/03
25494	J.P. Morgan Structured Products B.V.	澳門博彩控股有限公司2014年2月歐式認購權證A	0.25	20	2014/02/05	100,000,000	2013/07/03
25493	J.P. Morgan Structured Products B.V.	中聯重科股份有限公司—H股2014年3月歐式認購權證A	0.275	6.50/單位	2014/03/03	50,000,000	2013/07/03
25491	麥格理銀行有限公司	華夏滬深300指數ETF2014年4月歐式認購權證A	0.25	30	2014/04/02	50,000,000	2013/07/03
25536	麥格理銀行有限公司	中國平安保險(集團)股份有限公司—H股2014年2月歐式認購權證A	0.25	60	2014/02/04	40,000,000	2013/07/03
25521	渣打銀行	華潤電力控股有限公司2014年2月歐式認購權證A	0.25	18.88	2014/02/05	80,000,000	2013/07/03
25520	渣打銀行	大唐國際發電股份有限公司—H股2014年8月歐式認購權證A	0.3	3.38/單位	2014/08/08	50,000,000	2013/07/03
25519	渣打銀行	銀河娛樂集團有限公司2014年6月歐式認購權證A	0.4	44.88	2014/06/30	100,000,000	2013/07/03
25530	渣打銀行	恒生指數2014年5月歐式認沽權證A	0.15	19,400/13,000單位	2014/05/29	150,000,000	2013/07/03
25487	SGA Societe Generale Acceptance N.V.	華夏滬深300指數ETF2014年1月歐式認購權證A	0.25	27.38	2014/01/06	300,000,000	2013/07/03
25490	SGA Societe Generale Acceptance N.V.	華夏滬深300指數ETF2014年2月歐式認購權證A	0.33	26.08	2014/02/05	300,000,000	2013/07/03
25532	SGA Societe Generale Acceptance N.V.	銀河娛樂集團有限公司2013年12月歐式認購權證B	0.405	37.5	2013/12/30	100,000,000	2013/07/03
25518	瑞士銀行	華夏滬深300指數ETF2014年1月歐式認購權證A	0.25	28.88	2014/01/09	200,000,000	2013/07/03
25545	瑞士銀行	比亞迪股份有限公司—H股2014年1月歐式認購權證A	0.3	26.88	2014/01/09	80,000,000	2013/07/03
25537	瑞士銀行	中國聯合網絡通信(香港)股份有限公司2014年12月歐式認購權證A	0.165	10.1	2014/12/22	100,000,000	2013/07/03
25541	瑞士銀行	iShares安碩富時A50中國指數ETF2016年8月歐式認購權證B	0.16	8.49	2016/08/01	300,000,000	2013/07/03
25544	瑞士銀行	匯豐控股有限公司2013年12月歐式認購權證A	0.295	85.25	2013/12/16	100,000,000	2013/07/03
25538	瑞士銀行	和記黃埔有限公司2013年12月歐式認購權證A	0.395	83.93	2013/12/23	200,000,000	2013/07/03
25627	BNP Paribas Arbitrage Issuance B.V.	中國建材股份有限公司—H股2014年1月歐式認購權證A	0.46	8.99/單位	2014/01/03	75,000,000	2013/07/04
25633	BNP Paribas Arbitrage Issuance B.V.	吉利汽車控股有限公司2014年1月歐式認購權證B	0.34	3.99/單位	2014/01/03	85,000,000	2013/07/04
25632	BNP Paribas Arbitrage Issuance B.V.	香港交易及結算所有限公司2015年1月歐式認沽權證B	0.25	113/100單位	2015/01/05	100,000,000	2013/07/04
25629	BNP Paribas Arbitrage Issuance B.V.	領匯房地產投資信託基金2014年1月歐式認沽權證A	0.25	34.5	2014/01/03	100,000,000	2013/07/04
25625	BNP Paribas Arbitrage Issuance B.V.	中國人民保險集團股份有限公司—H股2014年1月歐式認購權證B	0.36	3.60/單位	2014/01/03	80,000,000	2013/07/04
25620	Credit Suisse AG	中國光大國際有限公司2014年1月歐式認購權證A	0.45	6.68/單位	2014/01/03	70,000,000	2013/07/04
25619	Credit Suisse AG	中國建材股份有限公司—H股2014年1月歐式認購權證A	0.5	8.38/單位	2014/01/03	70,000,000	2013/07/04
25602	Credit Suisse AG	CSOP富時中國A50 ETF2013年10月歐式認購權證B	0.15	10/單位	2013/10/16	80,000,000	2013/07/04
25604	Credit Suisse AG	CSOP富時中國A50 ETF2014年1月歐式認購權證A	0.35	9.68/單位	2014/01/03	80,000,000	2013/07/04
25617	Credit Suisse AG	中國神華能源股份有限公司—H股2014年1月歐式認購權證B	0.25	23.38	2014/01/27	70,000,000	2013/07/04
25621	Credit Suisse AG	吉利汽車控股有限公司2014年1月歐式認購權證A	0.26	3.98/單位	2014/01/03	70,000,000	2013/07/04
25616	Credit Suisse AG	銀河娛樂集團有限公司2013年11月歐式認購權證C	0.21	42.9	2013/11/01	70,000,000	2013/07/04
25606	Credit Suisse AG	恒生中國企業指數2014年1月歐式認購權證A	0.25	8,800/4,500單位	2014/01/29	70,000,000	2013/07/04

新上市衍生認股權證(續)

股份代號	發行機構	認股權證	發行價(港元)	行使水平/ 每10單位 認購價(港元)	認購/ 行使日期	上市時之 發行單位	上市日期
25611	Credit Suisse AG	恒生中國企業指數2014年3月歐式認購權證B	0.15	9,500/4,800單位	2014/03/28	70,000,000	2013/07/04
25615	Credit Suisse AG	昆侖能源有限公司2014年8月歐式認購權證A	0.19	13	2014/08/18	70,000,000	2013/07/04
25618	Credit Suisse AG	兗州煤業股份有限公司-H股2014年1月歐式認購權證A	0.28	7.88/單位	2014/01/03	70,000,000	2013/07/04
25575	Citigroup Global Markets Holdings Inc.	iShares安碩富時A50中國指數ETF2014年1月歐式認購權證A	0.5	9.20/單位	2014/01/30	100,000,000	2013/07/04
25574	Citigroup Global Markets Holdings Inc.	iShares安碩富時A50中國指數ETF2014年2月歐式認購權證B	0.34	10/單位	2014/02/27	100,000,000	2013/07/04
25622	大和資本市場香港有限公司	中國建設銀行股份有限公司-H股2014年1月歐式認沽權證A	0.25	4.80/單位	2014/01/03	80,000,000	2013/07/04
25623	大和資本市場香港有限公司	中國人壽保險股份有限公司-H股2014年3月歐式認沽權證A	0.25	18.18	2014/03/18	80,000,000	2013/07/04
25624	大和資本市場香港有限公司	中國工商銀行股份有限公司-H股2014年1月歐式認沽權證A	0.25	4.18/單位	2014/01/15	80,000,000	2013/07/04
25591	東亞銀行有限公司	中國人壽保險股份有限公司-H股2014年12月歐式認購權證A	0.25	20	2014/12/19	60,000,000	2013/07/04
25587	東亞銀行有限公司	CSOP富時中國A50 ETF2015年6月歐式認購權證A	0.15	8.5	2015/06/29	90,000,000	2013/07/04
25592	東亞銀行有限公司	新世界發展有限公司2014年10月歐式認購權證A	0.19	10.02	2014/10/06	60,000,000	2013/07/04
25636	高盛結構產品(亞洲)有限公司	中國農業銀行股份有限公司-H股2014年1月歐式認購權證A	0.15	3.59/單位	2014/01/06	80,000,000	2013/07/04
25637	高盛結構產品(亞洲)有限公司	中國海外發展有限公司2014年8月歐式認購權證A	0.25	22	2014/08/29	100,000,000	2013/07/04
25638	高盛結構產品(亞洲)有限公司	CSOP富時中國A50 ETF2014年1月歐式認購權證A	0.285	9.90/單位	2014/01/30	80,000,000	2013/07/04
25635	高盛結構產品(亞洲)有限公司	中國電信股份有限公司-H股2014年2月歐式認購權證A	0.289	3.88/單位	2014/02/28	80,000,000	2013/07/04
25634	高盛結構產品(亞洲)有限公司	騰訊控股有限公司2014年2月歐式認購權證A	0.277	300/100單位	2014/02/28	100,000,000	2013/07/04
25584	麥格理銀行有限公司	安徽海螺水泥股份有限公司-H股2014年2月歐式認購權證A	0.15	24.88	2014/02/05	100,000,000	2013/07/04
25583	麥格理銀行有限公司	華潤電力控股有限公司2014年4月歐式認購權證A	0.25	20	2014/04/02	100,000,000	2013/07/04
25586	麥格理銀行有限公司	澳門博彩控股有限公司2014年10月歐式認購權證A	0.25	23	2014/10/06	40,000,000	2013/07/04
25582	麥格理銀行有限公司	中興通訊股份有限公司-H股2015年3月歐式認購權證A	0.25	15	2015/03/03	100,000,000	2013/07/04
25581	渣打銀行	昆侖能源有限公司2014年8月歐式認購權證A	0.15	13	2014/08/18	80,000,000	2013/07/04
25580	渣打銀行	中國平安保險(集團)股份有限公司-H股2014年1月歐式認購權證A	0.3	53.88	2014/01/06	100,000,000	2013/07/04
25577	SGA Societe Generale Acceptance N.V.	金沙中國有限公司2013年12月歐式認購權證A	0.23	40.8	2013/12/23	100,000,000	2013/07/04
25599	瑞士銀行	長江實業(集團)有限公司2013年12月歐式認購權證C	0.21	126.98	2013/12/27	50,000,000	2013/07/04
25594	瑞士銀行	香港交易及結算有限公司2015年12月歐式認購權證A	0.15	126.78/100單位	2015/12/23	300,000,000	2013/07/04
25595	瑞士銀行	昆侖能源有限公司2013年12月歐式認購權證A	0.37	15.40/單位	2013/12/13	50,000,000	2013/07/04
25600	瑞士銀行	中國平安保險(集團)股份有限公司-H股2013年12月歐式認購權證C	0.15	63.93	2013/12/11	100,000,000	2013/07/04
25598	瑞士銀行	中國雨潤食品集團有限公司2013年12月歐式認購權證A	0.415	5.89/單位	2013/12/24	50,000,000	2013/07/04
25706	Credit Suisse AG	中國建設銀行股份有限公司-H股2013年12月歐式認購權證C	0.16	6.31/單位	2013/12/24	70,000,000	2013/07/05
25708	Credit Suisse AG	中國工商銀行股份有限公司-H股2013年10月歐式認購權證C	0.16	5.21/單位	2013/10/29	70,000,000	2013/07/05
25709	Credit Suisse AG	聯想集團有限公司2013年11月歐式認購權證A	0.42	7.89/單位	2013/11/26	70,000,000	2013/07/05
25710	Credit Suisse AG	SPDR金ETF2014年1月歐式認購權證A	0.32	1,078/100單位	2014/01/06	70,000,000	2013/07/05
25712	Credit Suisse AG	SPDR金ETF2014年1月歐式認沽權證B	0.28	800/100單位	2014/01/06	70,000,000	2013/07/05
25689	大和資本市場香港有限公司	恒生中國企業指數2014年3月歐式認購權證B	0.25	8,500/6,200單位	2014/03/28	100,000,000	2013/07/05
25690	大和資本市場香港有限公司	恒生中國企業指數2014年3月歐式認購權證C	0.18	9,500/4,800單位	2014/03/28	100,000,000	2013/07/05
25691	大和資本市場香港有限公司	恒生指數2014年1月歐式認購權證C	0.25	18,800/11,500單位	2014/01/29	200,000,000	2013/07/05
25692	大和資本市場香港有限公司	恒生指數2014年1月歐式認購權證D	0.25	19,800/9,000單位	2014/01/29	200,000,000	2013/07/05
25693	大和資本市場香港有限公司	中國工商銀行股份有限公司-H股2014年2月歐式認購權證A	0.25	5.48/單位	2014/02/12	128,000,000	2013/07/05
25718	高盛結構產品(亞洲)有限公司	海通證券股份有限公司-H股2014年8月歐式認購權證A	0.151	10.89	2014/08/28	100,000,000	2013/07/05
25713	高盛結構產品(亞洲)有限公司	新世界發展有限公司2014年3月歐式認購權證A	0.588	12/單位	2014/03/31	68,000,000	2013/07/05
25714	高盛結構產品(亞洲)有限公司	國藥控股股份有限公司-H股2014年2月歐式認購權證A	0.157	22.9	2014/02/28	100,000,000	2013/07/05
25717	高盛結構產品(亞洲)有限公司	世茂房地產控股有限公司2014年12月歐式認購權證A	0.251	16.08	2014/12/30	100,000,000	2013/07/05
25654	J.P. Morgan Structured Products B.V.	華夏滬深300指數ETF2014年2月歐式認購權證A	0.25	30	2014/02/17	200,000,000	2013/07/05

新上市衍生認股權證(續)

股份代號	發行機構	認股權證	發行價(港元)	行使水平/ 每10單位 認購價(港元)	認購/ 行使日期	上市時之 發行單位	上市日期
25664	J.P. Morgan Structured Products B.V.	中國建設銀行股份有限公司—H股2014年1月歐式認沽權證C	0.432	5.50/單位	2014/01/06	200,000,000	2013/07/05
25662	J.P. Morgan Structured Products B.V.	中國人壽保險股份有限公司—H股2014年3月歐式認沽權證A	0.25	18	2014/03/03	200,000,000	2013/07/05
25669	J.P. Morgan Structured Products B.V.	中國移動有限公司2014年1月歐式認沽權證C	0.343	75	2014/01/06	200,000,000	2013/07/05
25655	J.P. Morgan Structured Products B.V.	中國中鐵股份有限公司—H股2014年1月歐式認購權證A	0.25	4/單位	2014/01/06	50,000,000	2013/07/05
25651	J.P. Morgan Structured Products B.V.	iShares安碩富時A50中國指數ETF2014年1月歐式認沽權證A	0.644	8.50/單位	2014/01/06	200,000,000	2013/07/05
25653	J.P. Morgan Structured Products B.V.	華能國際電力股份有限公司—H股2013年12月歐式認購權證A	0.311	8.50/單位	2013/12/31	50,000,000	2013/07/05
25652	J.P. Morgan Structured Products B.V.	中國工商銀行股份有限公司—H股2014年1月歐式認沽權證C	0.25	4.50/單位	2014/01/06	200,000,000	2013/07/05
25650	J.P. Morgan Structured Products B.V.	中國平安保險(集團)股份有限公司—H股2014年1月歐式認沽權證A	0.343	50	2014/01/06	200,000,000	2013/07/05
25645	J.P. Morgan Structured Products B.V.	招金礦業股份有限公司—H股2014年1月歐式認購權證A	0.297	6/單位	2014/01/06	40,000,000	2013/07/05
25695	麥格理銀行有限公司	中國交通建設股份有限公司—H股2014年2月歐式認購權證A	0.25	7.88/單位	2014/02/05	60,000,000	2013/07/05
25698	麥格理銀行有限公司	中油燃氣集團有限公司2014年3月歐式認購權證A	0.25	1.88/單位	2014/03/04	50,000,000	2013/07/05
25694	麥格理銀行有限公司	中國中鐵股份有限公司—H股2013年12月歐式認購權證A	0.15	4.50/單位	2013/12/02	70,000,000	2013/07/05
25702	麥格理銀行有限公司	融創中國控股有限公司2014年1月歐式認購權證A	0.273	6.28/單位	2014/01/06	60,000,000	2013/07/05
25671	麥格理銀行有限公司	兗州煤業股份有限公司—H股2014年1月歐式認購權證A	0.229	7.88/單位	2014/01/03	50,000,000	2013/07/05
25675	Merrill Lynch Int'l & Co. C.V.	中國建設銀行股份有限公司—H股2013年12月歐式認購權證B	0.33	5.69/單位	2013/12/20	40,000,000	2013/07/05
25673	Merrill Lynch Int'l & Co. C.V.	中國人壽保險股份有限公司—H股2013年12月歐式認購權證A	0.158	18.28	2013/12/30	70,000,000	2013/07/05
25682	Merrill Lynch Int'l & Co. C.V.	中國海洋石油有限公司2014年12月歐式認購權證A	0.15	13.02	2014/12/01	70,000,000	2013/07/05
25686	Merrill Lynch Int'l & Co. C.V.	中國神華能源股份有限公司—H股2014年4月歐式認購權證A	0.25	23.5	2014/04/29	40,000,000	2013/07/05
25643	Merrill Lynch Int'l & Co. C.V.	恒生指數2013年10月歐式認購權證G	0.15	20,600/7,000單位	2013/10/30	100,000,000	2013/07/05
25642	Merrill Lynch Int'l & Co. C.V.	恒生指數2013年12月歐式認購權證F	0.158	20,700/6,500單位	2013/12/30	100,000,000	2013/07/05
25639	Merrill Lynch Int'l & Co. C.V.	恒生指數2013年12月歐式認沽權證E	0.192	19,750/6,000單位	2013/12/30	100,000,000	2013/07/05
25684	Merrill Lynch Int'l & Co. C.V.	中國工商銀行股份有限公司—H股2013年12月歐式認購權證C	0.305	4.81/單位	2013/12/23	40,000,000	2013/07/05
25677	Merrill Lynch Int'l & Co. C.V.	騰訊控股有限公司2013年11月歐式認沽權證C	0.15	270/100單位	2013/11/26	70,000,000	2013/07/05
25679	Merrill Lynch Int'l & Co. C.V.	騰訊控股有限公司2013年12月歐式認沽權證D	0.15	261.80/100單位	2013/12/24	70,000,000	2013/07/05
25688	SGA Societe Generale Acceptance N.V.	中國移動有限公司2014年1月歐式認購權證A	0.15	88.88	2014/01/08	150,000,000	2013/07/05
25669	SGA Societe Generale Acceptance N.V.	和記黃埔有限公司2013年12月歐式認購權證A	0.185	93.9	2013/12/02	100,000,000	2013/07/05
25700	瑞士銀行	友邦保險控股有限公司2014年1月歐式認購權證B	0.25	33.68	2014/01/07	100,000,000	2013/07/05
25701	瑞士銀行	中國建設銀行股份有限公司—H股2013年12月歐式認購權證C	0.15	6.51/單位	2013/12/06	100,000,000	2013/07/05
89011	瑞士銀行	CSOP富時中國A50 ETF2014年1月歐式認購權證A	0.631	7.58/單位	2014/01/09	20,000,000	2013/07/05
25699	瑞士銀行	恒生中國企業指數2014年1月歐式認購權證B	0.21	9,400/4,000單位	2014/01/29	100,000,000	2013/07/05
25776	大和資本市場香港有限公司	中國石油化工股份有限公司—H股2013年12月歐式認購權證A	0.15	6.20/單位	2013/12/20	80,000,000	2013/07/08
25777	大和資本市場香港有限公司	中國石油化工股份有限公司—H股2014年1月歐式認沽權證A	0.3	5/單位	2014/01/08	68,000,000	2013/07/08
25775	大和資本市場香港有限公司	匯豐控股有限公司2013年12月歐式認購權證B	0.35	82.8	2013/12/02	128,000,000	2013/07/08
25768	高盛結構產品(亞洲)有限公司	中國神華能源股份有限公司—H股2014年7月歐式認購權證A	0.253	22.88	2014/07/28	100,000,000	2013/07/08
25770	高盛結構產品(亞洲)有限公司	恒生指數2013年12月歐式認購權證E	0.15	21,200/6,500單位	2013/12/30	150,000,000	2013/07/08
25771	高盛結構產品(亞洲)有限公司	恒生指數2014年9月歐式認購權證A	0.15	22,100/8,000單位	2014/09/29	150,000,000	2013/07/08
25769	高盛結構產品(亞洲)有限公司	恒生指數2014年2月歐式認沽權證A	0.25	20,400/7,000單位	2014/02/27	150,000,000	2013/07/08
25766	高盛結構產品(亞洲)有限公司	兗州煤業股份有限公司—H股2014年3月歐式認購權證C	0.563	6.28/單位	2014/03/31	68,000,000	2013/07/08
25781	麥格理銀行有限公司	金沙中國有限公司2013年11月歐式認購權證B	0.198	42.88	2013/11/04	60,000,000	2013/07/08
25740	Nomura International plc	鞍鋼股份有限公司—H股2014年1月歐式認購權證A	0.33	4.80/單位	2014/01/08	50,000,000	2013/07/08
25756	Nomura International plc	中國航空科技工業股份有限公司—H股2014年1月歐式認購權證A	0.26	5.20/單位	2014/01/08	80,000,000	2013/07/08
25737	Nomura International plc	中國光大國際有限公司2014年1月歐式認購權證A	0.43	6.88/單位	2014/01/08	50,000,000	2013/07/08
25734	Nomura International plc	中國光大國際有限公司2014年4月歐式認購權證A	0.38	7.88/單位	2014/04/02	50,000,000	2013/07/08

新上市衍生認股權證(續)

股份代號	發行機構	認股權證	發行價(港元)	行使水平/ 每10單位 認購價(港元)	認購/ 行使日期	上市時之 發行單位	上市日期
25738	Nomura International plc	中信泰富有限公司2014年10月歐式認購權證A	0.15	8.08	2014/10/28	80,000,000	2013/07/08
25761	Nomura International plc	中信証券股份有限公司-H股2014年5月歐式認購權證A	0.255	13.98	2014/05/05	80,000,000	2013/07/08
25728	Nomura International plc	招商局國際有限公司2014年4月歐式認購權證A	0.251	27	2014/04/02	80,000,000	2013/07/08
25752	Nomura International plc	中國海洋石油有限公司2014年12月歐式認購權證A	0.15	14.42	2014/12/24	80,000,000	2013/07/08
25742	Nomura International plc	中國石油化工有限公司-H股2013年12月歐式認購權證A	0.151	6.21/單位	2013/12/18	80,000,000	2013/07/08
25745	Nomura International plc	中國石油化工有限公司-H股2014年1月歐式認購權證A	0.376	5.48/單位	2014/01/08	50,000,000	2013/07/08
25753	Nomura International plc	中國神華能源股份有限公司-H股2014年1月歐式認購權證A	0.261	20.8	2014/01/08	50,000,000	2013/07/08
25754	Nomura International plc	中國神華能源股份有限公司-H股2014年3月歐式認購權證A	0.251	22.88	2014/03/31	50,000,000	2013/07/08
25760	Nomura International plc	恒大地產集團有限公司2014年1月歐式認購權證A	0.32	3.28/單位	2014/01/08	50,000,000	2013/07/08
25726	Nomura International plc	恒基兆業地產有限公司2014年1月歐式認購權證A	0.258	52	2014/01/08	50,000,000	2013/07/08
25722	Nomura International plc	匯豐控股有限公司2013年11月歐式認購權證A	0.155	90	2013/11/26	80,000,000	2013/07/08
25723	Nomura International plc	匯豐控股有限公司2014年3月歐式認購權證A	0.445	82.88	2014/03/28	50,000,000	2013/07/08
25774	Nomura International plc	匯豐控股有限公司2016年4月歐式認購權證A	0.15	78/100單位	2016/04/01	100,000,000	2013/07/08
25727	Nomura International plc	和記黃埔有限公司2014年1月歐式認購權證A	0.427	84.88	2014/01/08	50,000,000	2013/07/08
25741	Nomura International plc	江西銅業股份有限公司-H股2014年2月歐式認購權證A	0.15	14.368	2014/02/18	80,000,000	2013/07/08
25733	Nomura International plc	莎莎國際控股有限公司2014年12月歐式認購權證A	0.218	8.89	2014/12/24	80,000,000	2013/07/08
25731	Nomura International plc	深圳國際控股有限公司2014年10月歐式認購權證A	0.25	1.08/單位	2014/10/03	80,000,000	2013/07/08
25749	Nomura International plc	騰訊控股有限公司2014年1月歐式認購權證A	0.251	308.80/100單位	2014/01/08	80,000,000	2013/07/08
25747	Nomura International plc	騰訊控股有限公司2014年2月歐式認購權證A	0.175	330.20/100單位	2014/02/12	100,000,000	2013/07/08
25757	Nomura International plc	紫金礦業集團股份有限公司-H股2014年3月歐式認購權證A	0.254	1.48/單位	2014/03/31	50,000,000	2013/07/08
25751	Nomura International plc	中興通訊股份有限公司-H股2014年7月歐式認購權證A	0.252	13.88	2014/07/02	80,000,000	2013/07/08
25765	渣打銀行	CSOP富時中國A50 ETF2014年3月歐式認購權證A	0.365	10/單位	2014/03/31	50,000,000	2013/07/08
25762	渣打銀行	中國神華能源股份有限公司-H股2014年2月歐式認購權證A	0.25	20.88	2014/02/06	100,000,000	2013/07/08
25764	渣打銀行	iShares安碩富時A50中國指數ETF2014年3月歐式認購權證A	0.25	7/單位	2014/03/31	50,000,000	2013/07/08
25763	渣打銀行	紫金礦業集團股份有限公司-H股2014年2月歐式認購權證A	0.25	1.38/單位	2014/02/05	80,000,000	2013/07/08
25780	SGA Societe Generale Acceptance N.V.	中國銀行股份有限公司-H股2013年12月歐式認購權證B	0.25	3.25/單位	2013/12/30	100,000,000	2013/07/08
25720	SGA Societe Generale Acceptance N.V.	中信銀行股份有限公司-H股2014年3月歐式認購權證A	0.27	4/單位	2014/03/03	50,000,000	2013/07/08
25721	SGA Societe Generale Acceptance N.V.	中國雨潤食品集團有限公司2014年1月歐式認購權證A	0.38	6/單位	2014/01/08	30,000,000	2013/07/08
10221	BNP Paribas Arbitrage Issuance B.V.	日經225平均指數2013年12月歐式認購權證B	0.18	15,200/360單位	2013/12/13	100,000,000	2013/07/09
25800	麥格理銀行有限公司	雅居樂地產控股有限公司2014年8月歐式認購權證A	0.15	11.66	2014/08/04	100,000,000	2013/07/09
25782	麥格理銀行有限公司	中國神華能源股份有限公司-H股2014年3月歐式認購權證A	0.164	22.88	2014/03/04	100,000,000	2013/07/09
25801	麥格理銀行有限公司	恒大地產集團有限公司2014年1月歐式認購權證A	0.15	3.50/單位	2014/01/03	100,000,000	2013/07/09
25794	麥格理銀行有限公司	恒生銀行有限公司2014年1月歐式認購權證A	0.15	126.88	2014/01/03	100,000,000	2013/07/09
25785	Merrill Lynch Int'l & Co. C.V.	恒生中國企業指數2013年12月歐式認購權證E	0.244	9,600/3,900單位	2013/12/30	100,000,000	2013/07/09
25784	Merrill Lynch Int'l & Co. C.V.	恒生中國企業指數2014年2月歐式認購權證A	0.184	9,000/4,000單位	2014/02/27	100,000,000	2013/07/09
25783	Merrill Lynch Int'l & Co. C.V.	中國平安保險(集團)股份有限公司-H股2013年12月歐式認購權證B	0.25	57.55	2013/12/20	40,000,000	2013/07/09
25790	渣打銀行	華夏滬深300指數ETF2014年3月歐式認購權證A	0.168	31.88	2014/03/24	100,000,000	2013/07/09
25786	渣打銀行	iShares安碩富時A50中國指數ETF2015年12月歐式認購權證A	0.25	7	2015/12/02	100,000,000	2013/07/09
25791	渣打銀行	SPDR金ETF2014年3月歐式認購權證A	0.25	1,188/100單位	2014/03/28	50,000,000	2013/07/09
25798	SGA Societe Generale Acceptance N.V.	中國神華能源股份有限公司-H股2014年2月歐式認購權證B	0.15	22.88	2014/02/24	100,000,000	2013/07/09
25797	SGA Societe Generale Acceptance N.V.	江西銅業股份有限公司-H股2014年2月歐式認購權證A	0.15	14.36	2014/02/24	100,000,000	2013/07/09
25796	SGA Societe Generale Acceptance N.V.	澳門博彩控股有限公司2014年1月歐式認購權證A	0.245	18.8	2014/01/27	80,000,000	2013/07/09
25803	瑞士銀行	華夏滬深300指數ETF2013年12月歐式認購權證A	0.15	30.93	2013/12/19	100,000,000	2013/07/09

新上市衍生認股權證(續)

股份代號	發行機構	認股權證	發行價(港元)	行使水平/ 每10單位 認購價(港元)	認購/ 行使日期	上市時之 發行單位	上市日期
25804	瑞士銀行	中國人壽保險股份有限公司—H股2013年12月歐式認購權證B	0.15	18.9	2013/12/31	100,000,000	2013/07/09
25802	瑞士銀行	中國神華能源股份有限公司—H股2014年2月歐式認購權證A	0.165	22.93	2014/02/21	80,000,000	2013/07/09
25805	瑞士銀行	銀河娛樂集團有限公司2013年11月歐式認購權證E	0.365	38.93	2013/11/27	80,000,000	2013/07/09
25807	中銀國際亞洲有限公司	中國農業銀行股份有限公司—H股2014年1月歐式認購權證A	0.15	3.58/單位	2014/01/09	100,000,000	2013/07/10
25806	中銀國際亞洲有限公司	中國建設銀行股份有限公司—H股2014年1月歐式認購權證A	0.25	6/單位	2014/01/24	100,000,000	2013/07/10
25808	中銀國際亞洲有限公司	中國神華能源股份有限公司—H股2014年2月歐式認購權證A	0.17	22.88	2014/02/24	100,000,000	2013/07/10
89012	BNP Paribas Arbitrage Issuance B.V.	CSOP 富時中國A50 ETF2016年1月歐式認購權證A	0.253	6.22	2016/01/05	78,000,000	2013/07/10
25830	Credit Suisse AG	中國移動有限公司2013年10月歐式認購權證D	0.15	84.3	2013/10/28	70,000,000	2013/07/10
25823	Credit Suisse AG	恒生指數2014年1月歐式認沽權證B	0.18	18,600/5,600單位	2014/01/29	200,000,000	2013/07/10
25822	Credit Suisse AG	恒生指數2014年2月歐式認沽權證A	0.2	19,000/6,400單位	2014/02/27	200,000,000	2013/07/10
25831	Credit Suisse AG	中國平安保險(集團)股份有限公司—H股2013年12月歐式認購權證A	0.23	55.9	2013/12/18	70,000,000	2013/07/10
25839	大和資本市場香港有限公司	友邦保險控股有限公司2014年1月歐式認購權證B	0.25	33.68	2014/01/20	128,000,000	2013/07/10
25832	大和資本市場香港有限公司	中國海洋石油有限公司2014年12月歐式認購權證A	0.17	12.98	2014/12/01	128,000,000	2013/07/10
25840	大和資本市場香港有限公司	中國石油天然氣股份有限公司—H股2014年1月歐式認購權證A	0.28	10.28/單位	2014/01/02	98,000,000	2013/07/10
25833	大和資本市場香港有限公司	中國石油天然氣股份有限公司—H股2014年7月歐式認沽權證A	0.25	10.18	2014/07/02	80,000,000	2013/07/10
25847	高盛結構產品(亞洲)有限公司	恒生中國企業指數2013年12月歐式認購權證C	0.161	8,838/4,800單位	2013/12/30	150,000,000	2013/07/10
25844	高盛結構產品(亞洲)有限公司	恒生中國企業指數2014年1月歐式認購權證A	0.153	9,388/4,000單位	2014/01/29	150,000,000	2013/07/10
25824	J.P. Morgan Structured Products B.V.	中國海洋石油有限公司2014年1月歐式認購權證A	0.25	15/單位	2014/01/09	100,000,000	2013/07/10
25825	J.P. Morgan Structured Products B.V.	SPDR 金ETF2014年2月歐式認購權證A	0.33	1,000/100單位	2014/02/04	100,000,000	2013/07/10
25826	J.P. Morgan Structured Products B.V.	騰訊控股有限公司2014年2月歐式認購權證B	0.25	333/100單位	2014/02/04	200,000,000	2013/07/10
25827	J.P. Morgan Structured Products B.V.	騰訊控股有限公司2014年2月歐式認沽權證C	0.252	300/100單位	2014/02/04	200,000,000	2013/07/10
25819	麥格理銀行有限公司	重慶農村商業銀行股份有限公司—H股2014年2月歐式認購權證A	0.25	4/單位	2014/02/05	50,000,000	2013/07/10
25817	麥格理銀行有限公司	中國太平保險控股有限公司2014年9月歐式認購權證A	0.25	12.88	2014/09/02	50,000,000	2013/07/10
25818	麥格理銀行有限公司	東岳集團有限公司2014年2月歐式認購權證A	0.25	4/單位	2014/02/04	40,000,000	2013/07/10
25815	渣打銀行	中國石油化工有限公司—H股2014年6月歐式認購權證A	0.4	5.88/單位	2014/06/03	80,000,000	2013/07/10
25810	渣打銀行	中國石油天然氣股份有限公司—H股2014年3月歐式認購權證A	0.385	10.28/單位	2014/03/07	80,000,000	2013/07/10
25811	渣打銀行	中國石油天然氣股份有限公司—H股2014年11月歐式認購權證A	0.25	6.28	2014/11/07	100,000,000	2013/07/10
25812	渣打銀行	中國石油天然氣股份有限公司—H股2014年6月歐式認沽權證A	0.48	7.28/單位	2014/06/10	80,000,000	2013/07/10
25820	SGA Societe Generale Acceptance N.V.	兗州煤業股份有限公司—H股2014年1月歐式認購權證A	0.47	6.25/單位	2014/01/29	25,000,000	2013/07/10
25842	瑞士銀行	中國人壽保險股份有限公司—H股2014年1月歐式認購權證B	0.25	17.18	2014/01/09	200,000,000	2013/07/10
25841	瑞士銀行	中國建材股份有限公司—H股2014年1月歐式認購權證B	0.35	7.88/單位	2014/01/09	30,000,000	2013/07/10
25809	瑞士銀行	昆侖能源有限公司2013年11月歐式認購權證B	0.16	12.02	2013/11/15	100,000,000	2013/07/10
25843	瑞士銀行	中國石油天然氣股份有限公司—H股2013年12月歐式認購權證C	0.31	10.20/單位	2013/12/27	70,000,000	2013/07/10
25821	瑞士銀行	騰訊控股有限公司2014年1月歐式認購權證B	0.15	350.20/100單位	2014/01/24	100,000,000	2013/07/10
25816	瑞士銀行	中興通訊股份有限公司—H股2014年6月歐式認購權證A	0.25	13.08	2014/06/16	100,000,000	2013/07/10
25859	中銀國際亞洲有限公司	中國石油化工有限公司—H股2014年1月歐式認購權證A	0.26	5.80/單位	2014/01/27	100,000,000	2013/07/11
25858	中銀國際亞洲有限公司	iShares安碩富時A50中國指數ETF2014年1月歐式認購權證A	0.3	9.88/單位	2014/01/20	100,000,000	2013/07/11
25861	Credit Suisse AG	恒生指數2013年12月歐式認購權證H	0.15	21,600/6,500單位	2013/12/30	200,000,000	2013/07/11
25860	大和資本市場香港有限公司	恒生中國企業指數2014年3月歐式認沽權證D	0.25	10,200/7,500單位	2014/03/28	100,000,000	2013/07/11
25864	高盛結構產品(亞洲)有限公司	鞍鋼股份有限公司—H股2014年6月歐式認購權證A	0.431	4.20/單位	2014/06/27	80,000,000	2013/07/11
25866	高盛結構產品(亞洲)有限公司	中國銀行股份有限公司—H股2014年2月歐式認購權證A	0.25	3.30/單位	2014/02/28	80,000,000	2013/07/11
25865	高盛結構產品(亞洲)有限公司	中信証券股份有限公司—H股2014年5月歐式認購權證A	0.25	13.68	2014/05/29	80,000,000	2013/07/11
25862	高盛結構產品(亞洲)有限公司	中國建材股份有限公司—H股2014年1月歐式認購權證B	0.511	7.18/單位	2014/01/29	80,000,000	2013/07/11

新上市衍生認股權證(續)

股份代號	發行機構	認股權證	發行價(港元)	行使水平/ 每10單位 認購價(港元)	認購/ 行使日期	上市時之 發行單位	上市日期
25863	高盛結構產品(亞洲)有限公司	昆侖能源有限公司2014年8月歐式認購權證A	0.15	13.02	2014/08/18	120,000,000	2013/07/11
25872	J.P. Morgan Structured Products B.V.	中銀香港(控股)有限公司2014年8月歐式認購權證A	0.25	25	2014/08/01	150,000,000	2013/07/11
25874	J.P. Morgan Structured Products B.V.	交通銀行股份有限公司—H股2014年2月歐式認購權證A	0.364	5.50/單位	2014/02/04	60,000,000	2013/07/11
25871	J.P. Morgan Structured Products B.V.	恒大地產集團有限公司2014年2月歐式認購權證A	0.268	3.18/單位	2014/02/04	80,000,000	2013/07/11
25870	J.P. Morgan Structured Products B.V.	吉利汽車控股有限公司2014年2月歐式認購權證A	0.272	3.68/單位	2014/02/04	100,000,000	2013/07/11
25869	J.P. Morgan Structured Products B.V.	海通證券股份有限公司—H股2014年12月歐式認購權證A	0.25	9	2014/12/01	150,000,000	2013/07/11
25884	麥格理銀行有限公司	昆侖能源有限公司2014年8月歐式認購權證A	0.15	13.02	2014/08/18	100,000,000	2013/07/11
25848	Nomura International plc	CSOP 富時中國A50 ETF2014年2月歐式認購權證A	0.355	9.88/單位	2014/02/04	50,000,000	2013/07/11
25849	Nomura International plc	CSOP 富時中國A50 ETF2015年10月歐式認購權證A	0.154	8.88	2015/10/02	100,000,000	2013/07/11
25853	Nomura International plc	iShares 安碩富時A50中國指數ETF2014年1月歐式認購權證A	0.35	9.68/單位	2014/01/13	50,000,000	2013/07/11
25850	Nomura International plc	iShares 安碩富時A50中國指數ETF2014年2月歐式認購權證A	0.26	10.38/單位	2014/02/05	80,000,000	2013/07/11
25851	Nomura International plc	iShares 安碩富時A50中國指數ETF2014年10月歐式認購權證B	0.155	7.79	2014/10/28	100,000,000	2013/07/11
25854	Nomura International plc	iShares 安碩富時A50中國指數ETF2014年3月歐式認沽權證B	0.265	6.98/單位	2014/03/31	80,000,000	2013/07/11
25856	SGA Societe Generale Acceptance N.V.	中國建材股份有限公司—H股2014年1月歐式認購權證A	0.49	7.50/單位	2014/01/13	30,000,000	2013/07/11
25885	瑞士銀行	江西銅業股份有限公司—H股2014年2月歐式認購權證A	0.15	14.37	2014/02/17	70,000,000	2013/07/11
25909	中銀國際亞洲有限公司	匯豐控股有限公司2013年12月歐式認購權證B	0.16	90	2013/12/09	100,000,000	2013/07/12
25908	中銀國際亞洲有限公司	恒生指數2013年12月歐式認購權證E	0.25	19,500/7,300單位	2013/12/30	100,000,000	2013/07/12
25907	中銀國際亞洲有限公司	恒生指數2014年2月歐式認沽權證A	0.18	19,000/6,400單位	2014/02/27	100,000,000	2013/07/12
25925	高盛結構產品(亞洲)有限公司	吉利汽車控股有限公司2014年6月歐式認購權證A	0.295	3.40/單位	2014/06/30	60,000,000	2013/07/12
25905	高盛結構產品(亞洲)有限公司	恒生指數2014年1月歐式認購權證B	0.264	19,000/8,500單位	2014/01/29	150,000,000	2013/07/12
25906	高盛結構產品(亞洲)有限公司	恒生指數2014年1月歐式認沽權證C	0.151	19,000/6,000單位	2014/01/29	150,000,000	2013/07/12
25892	J.P. Morgan Structured Products B.V.	中國移動有限公司2014年2月歐式認購權證A	0.251	90	2014/02/04	200,000,000	2013/07/12
25890	J.P. Morgan Structured Products B.V.	信義玻璃控股有限公司2014年2月歐式認購權證A	0.358	6.88/單位	2014/02/04	30,000,000	2013/07/12
25903	Merrill Lynch Int'l & Co. C.V.	匯豐控股有限公司2013年11月歐式認購權證C	0.167	90.05	2013/11/26	70,000,000	2013/07/12
25894	Merrill Lynch Int'l & Co. C.V.	匯豐控股有限公司2013年12月歐式認購權證B	0.285	85.25	2013/12/16	40,000,000	2013/07/12
25893	Merrill Lynch Int'l & Co. C.V.	匯豐控股有限公司2014年1月歐式認購權證A	0.25	89	2014/01/13	40,000,000	2013/07/12
25898	Merrill Lynch Int'l & Co. C.V.	恒生中國企業指數2013年12月歐式認購權證F	0.173	8,800/4,800單位	2013/12/30	100,000,000	2013/07/12
25901	Merrill Lynch Int'l & Co. C.V.	恒生中國企業指數2014年1月歐式認購權證A	0.157	9,400/4,000單位	2014/01/29	100,000,000	2013/07/12
25895	Merrill Lynch Int'l & Co. C.V.	恒生指數2013年12月歐式認購權證G	0.152	21,200/6,500單位	2013/12/30	100,000,000	2013/07/12
25902	Merrill Lynch Int'l & Co. C.V.	恒生指數2013年12月歐式認購權證H	0.152	21,700/5,400單位	2013/12/30	100,000,000	2013/07/12
25896	Merrill Lynch Int'l & Co. C.V.	恒生指數2014年1月歐式認沽權證B	0.169	19,000/6,000單位	2014/01/29	100,000,000	2013/07/12
25912	渣打銀行	中國人壽保險股份有限公司—H股2014年3月歐式認購權證A	0.28	16	2014/03/07	100,000,000	2013/07/12
25910	渣打銀行	紫金礦業集團股份有限公司—H股2014年1月歐式認購權證A	0.179	1.88/單位	2014/01/27	60,000,000	2013/07/12
25911	渣打銀行	紫金礦業集團股份有限公司—H股2014年6月歐式認購權證A	0.38	1.48/單位	2014/06/03	60,000,000	2013/07/12
25913	SGA Societe Generale Acceptance N.V.	中國人壽保險股份有限公司—H股2013年12月歐式認購權證C	0.15	18.88	2013/12/30	120,000,000	2013/07/12
25916	瑞士銀行	中國中煤能源股份有限公司—H股2013年12月歐式認購權證A	0.4	4.61/單位	2013/12/24	40,000,000	2013/07/12
25919	瑞士銀行	中信證券股份有限公司—H股2014年3月歐式認購權證A	0.25	13.88	2014/03/17	80,000,000	2013/07/12
25917	瑞士銀行	中國太平洋保險(集團)股份有限公司—H股2014年1月歐式認購權證A	0.25	26.88	2014/01/13	80,000,000	2013/07/12
25922	瑞士銀行	吉利汽車控股有限公司2013年12月歐式認購權證A	0.18	3.99/單位	2013/12/24	60,000,000	2013/07/12
25924	瑞士銀行	匯豐控股有限公司2013年11月歐式認沽權證D	0.29	77.23	2013/11/25	100,000,000	2013/07/12
25920	瑞士銀行	海通證券股份有限公司—H股2014年8月歐式認購權證A	0.15	10.9	2014/08/25	80,000,000	2013/07/12
25921	瑞士銀行	澳門博彩控股有限公司2014年1月歐式認購權證A	0.25	20.18	2014/01/13	80,000,000	2013/07/12
25915	瑞士銀行	兗州煤業股份有限公司—H股2014年1月歐式認購權證A	0.4	6.88/單位	2014/01/13	30,000,000	2013/07/12

新上市衍生認股權證(續)

股份代號	發行機構	認股權證	發行價(港元)	行使水平/ 每10單位 認購價(港元)	認購/ 行使日期	上市時之 發行單位	上市日期
25928	Citigroup Global Markets Holdings Inc.	騰訊控股有限公司2014年1月歐式認購權證B	0.25	330/100單位	2014/01/17	100,000,000	2013/07/15
25927	Citigroup Global Markets Holdings Inc.	騰訊控股有限公司2014年1月歐式認沽權證A	0.34	312/100單位	2014/01/17	70,000,000	2013/07/15
25934	大和資本市場香港有限公司	iShares安碩富時A50中國指數ETF2014年11月歐式認購權證A	0.16	7.788	2014/11/03	308,000,000	2013/07/15
25933	大和資本市場香港有限公司	和記黃埔有限公司2014年1月歐式認購權證A	0.39	88	2014/01/14	128,000,000	2013/07/15
25931	瑞士銀行	安徽海螺水泥股份有限公司-H股2013年12月歐式認購權證A	0.21	21.85	2013/12/24	100,000,000	2013/07/15
25929	瑞士銀行	招金礦業股份有限公司-H股2013年12月歐式認購權證A	0.3	6.01/單位	2013/12/27	35,000,000	2013/07/15
25926	瑞士銀行	紫金礦業集團股份有限公司-H股2014年1月歐式認購權證A	0.17	1.89/單位	2014/01/27	60,000,000	2013/07/15
25936	中銀國際亞洲有限公司	華夏滬深300指數ETF2014年2月歐式認購權證A	0.16	30	2014/02/17	100,000,000	2013/07/16
25935	中銀國際亞洲有限公司	恒生指數2013年12月歐式認購權證F	0.15	21,600/6,500單位	2013/12/30	100,000,000	2013/07/16
25940	中銀國際亞洲有限公司	中國平安保險(集團)股份有限公司-H股2014年1月歐式認購權證A	0.25	56.88	2014/01/27	100,000,000	2013/07/16
25943	Credit Suisse AG	騰訊控股有限公司2013年11月歐式認購權證E	0.16	325/100單位	2013/11/25	80,000,000	2013/07/16
25947	Credit Suisse AG	騰訊控股有限公司2013年12月歐式認購權證C	0.165	330/100單位	2013/12/20	80,000,000	2013/07/16
25941	瑞士銀行	中國神華能源股份有限公司-H股2013年12月歐式認購權證A	0.16	20.85	2013/12/31	80,000,000	2013/07/16
25969	中銀國際亞洲有限公司	友邦保險控股有限公司2014年2月歐式認購權證A	0.15	38	2014/02/07	100,000,000	2013/07/17
25970	中銀國際亞洲有限公司	中國銀行股份有限公司-H股2014年2月歐式認購權證A	0.25	3.38/單位	2014/02/24	100,000,000	2013/07/17
25971	中銀國際亞洲有限公司	中國移動有限公司2014年1月歐式認購權證B	0.17	88.88	2014/01/20	100,000,000	2013/07/17
25978	Credit Suisse AG	恒生指數2013年12月歐式認沽權證I	0.15	19,800/6,000單位	2013/12/30	200,000,000	2013/07/17
25956	Citigroup Global Markets Holdings Inc.	友邦保險控股有限公司2014年2月歐式認購權證A	0.25	34.4	2014/02/27	100,000,000	2013/07/17
25953	Citigroup Global Markets Holdings Inc.	友邦保險控股有限公司2013年12月歐式認沽權證C	0.158	31	2013/12/27	70,000,000	2013/07/17
25983	大和資本市場香港有限公司	友邦保險控股有限公司2014年1月歐式認購權證C	0.15	37.28	2014/01/02	128,000,000	2013/07/17
25981	東亞銀行有限公司	中國建材股份有限公司-H股2014年2月歐式認購權證A	0.517	7.50/單位	2014/02/21	20,000,000	2013/07/17
25982	東亞銀行有限公司	iShares安碩富時A50中國指數ETF2014年11月歐式認購權證A	0.162	7.78	2014/11/03	120,000,000	2013/07/17
25980	東亞銀行有限公司	玖龍紙業(控股)有限公司2014年2月歐式認購權證A	0.286	6.70/單位	2014/02/04	40,000,000	2013/07/17
25976	麥格理銀行有限公司	瑞聲科技控股有限公司2014年2月歐式認購權證A	0.283	42	2014/02/05	100,000,000	2013/07/17
25975	麥格理銀行有限公司	比亞迪股份有限公司-H股2014年2月歐式認購權證A	0.25	39	2014/02/04	40,000,000	2013/07/17
25974	麥格理銀行有限公司	保利協鑫能源控股有限公司2014年4月歐式認購權證A	0.25	2.50/單位	2014/04/02	40,000,000	2013/07/17
25977	麥格理銀行有限公司	長城汽車股份有限公司-H股2014年2月歐式認購權證A	0.25	48	2014/02/04	40,000,000	2013/07/17
25964	渣打銀行	中國銀行股份有限公司-H股2013年12月歐式認購權證B	0.17	3.26/單位	2013/12/20	100,000,000	2013/07/17
25965	渣打銀行	中信証券股份有限公司-H股2014年3月歐式認購權證A	0.2	13.82	2014/03/26	100,000,000	2013/07/17
25967	渣打銀行	中國建材股份有限公司-H股2014年1月歐式認購權證B	0.44	7.28/單位	2014/01/16	50,000,000	2013/07/17
25968	渣打銀行	恒生指數2013年12月歐式認沽權證C	0.18	20,900/8,000單位	2013/12/30	100,000,000	2013/07/17
25963	渣打銀行	昆侖能源有限公司2014年7月歐式認購權證A	0.25	11.38	2014/07/03	100,000,000	2013/07/17
25957	渣打銀行	中國平安保險(集團)股份有限公司-H股2013年12月歐式認購權證A	0.15	57.55	2013/12/20	100,000,000	2013/07/17
25950	SGA Societe Generale Acceptance N.V.	安徽海螺水泥股份有限公司-H股2013年12月歐式認購權證C	0.215	21.8	2013/12/30	100,000,000	2013/07/17
25952	SGA Societe Generale Acceptance N.V.	恒大地產集團有限公司2014年1月歐式認購權證A	0.26	3.68/單位	2014/01/20	50,000,000	2013/07/17
25973	瑞士銀行	思捷環球控股有限公司2014年5月歐式認購權證A	0.25	11.68	2014/05/12	100,000,000	2013/07/17
25972	瑞士銀行	騰訊控股有限公司2014年2月歐式認購權證A	0.25	338.88/100單位	2014/02/11	100,000,000	2013/07/17
25502*	高盛結構產品(亞洲)有限公司	恒生指數2013年12月歐式認沽權證B	0.111	20,300/7,000單位	2013/12/30	100,000,000	2013/07/17
25985	大和資本市場香港有限公司	華夏滬深300指數ETF2014年1月歐式認購權證A	0.15	30.9	2014/01/02	100,000,000	2013/07/18
25997	大和資本市場香港有限公司	中國銀行股份有限公司-H股2014年2月歐式認購權證A	0.25	3.48/單位	2014/02/20	128,000,000	2013/07/18
25986	大和資本市場香港有限公司	中國平安保險(集團)股份有限公司-H股2014年1月歐式認購權證A	0.17	62.3	2014/01/02	108,000,000	2013/07/18
25987	大和資本市場香港有限公司	騰訊控股有限公司2014年6月歐式認購權證A	0.25	380/100單位	2014/06/18	158,000,000	2013/07/18
25984	高盛結構產品(亞洲)有限公司	安徽海螺水泥股份有限公司-H股2014年2月歐式認購權證A	0.212	22.88	2014/02/28	80,000,000	2013/07/18

新上市衍生認股權證(續)

股份代號	發行機構	認股權證	發行價(港元)	行使水平/ 每10單位 認購價(港元)	認購/ 行使日期	上市時之 發行單位	上市日期
25988	麥格理銀行有限公司	中國聯合網絡通信(香港)股份有限公司2014年5月歐式認購權證A	0.15	12	2014/05/05	150,000,000	2013/07/18
25994	瑞士銀行	CSOP 富時中國A50 ETF2013年12月歐式認購權證B	0.35	10.52/單位	2013/12/20	100,000,000	2013/07/18
25993	瑞士銀行	CSOP 富時中國A50 ETF2015年11月歐式認購權證B	0.15	10.32	2015/11/26	300,000,000	2013/07/18
25992	瑞士銀行	iShares安碩富時A50中國指數ETF2014年1月歐式認購權證B	0.34	10.52/單位	2014/01/06	100,000,000	2013/07/18
25990	瑞士銀行	恒生指數2013年11月歐式認購權證C	0.25	22,200/7,000單位	2013/11/28	300,000,000	2013/07/18
25989	瑞士銀行	恒生指數2013年12月歐式認購權證K	0.26	21,700/6,000單位	2013/12/30	300,000,000	2013/07/18
25995	瑞士銀行	中國工商銀行股份有限公司—H股2013年11月歐式認購權證B	0.15	5.59/單位	2013/11/25	100,000,000	2013/07/18
25996	瑞士銀行	中國平安保險(集團)股份有限公司—H股2013年11月歐式認購權證C	0.15	60.05	2013/11/28	100,000,000	2013/07/18
25991	瑞士銀行	騰訊控股有限公司2013年12月歐式認購權證C	0.22	294.80/100單位	2013/12/19	100,000,000	2013/07/18
26049	中銀國際亞洲有限公司	安徽海螺水泥股份有限公司—H股2014年2月歐式認購權證A	0.16	24.88	2014/02/04	100,000,000	2013/07/19
26051	中銀國際亞洲有限公司	銀河娛樂集團有限公司2014年1月歐式認購權證A	0.28	44	2014/01/30	100,000,000	2013/07/19
26047	中銀國際亞洲有限公司	恒生指數2013年12月歐式認購權證G	0.15	22,500/6,000單位	2013/12/30	100,000,000	2013/07/19
26045	Credit Suisse AG	領匯房地產投資信託基金2014年2月歐式認購權證A	0.15	45	2014/02/28	70,000,000	2013/07/19
26068	大和資本市場香港有限公司	中銀香港(控股)有限公司2014年12月歐式認購權證A	0.15	25.98	2014/12/15	108,000,000	2013/07/19
26063	大和資本市場香港有限公司	中國人壽保險股份有限公司—H股2013年12月歐式認購權證B	0.15	20.05	2013/12/24	168,000,000	2013/07/19
26069	大和資本市場香港有限公司	恒生指數2014年1月歐式認購權證E	0.25	22,000/8,400單位	2014/01/29	200,000,000	2013/07/19
26062	東亞銀行有限公司	中國建材股份有限公司—H股2015年10月歐式認購權證A	0.25	6	2015/10/26	100,000,000	2013/07/19
26059	J.P. Morgan Structured Products B.V.	恒生指數2013年12月歐式認購權證I	0.156	20,900/8,000單位	2013/12/30	500,000,000	2013/07/19
26060	J.P. Morgan Structured Products B.V.	恒生指數2014年1月歐式認購權證C	0.25	21,400/7,500單位	2014/01/29	500,000,000	2013/07/19
26061	J.P. Morgan Structured Products B.V.	恒生指數2014年1月歐式認購權證D	0.25	22,000/8,000單位	2014/01/29	500,000,000	2013/07/19
26044	Nomura International plc	中國銀行股份有限公司—H股2014年3月歐式認購權證A	0.252	3.30/單位	2014/03/31	80,000,000	2013/07/19
26043	Nomura International plc	中國銀行股份有限公司—H股2014年4月歐式認購權證A	0.198	3.49/單位	2014/04/30	80,000,000	2013/07/19
26027	Nomura International plc	比亞迪股份有限公司—H股2014年2月歐式認購權證A	0.28	38	2014/02/05	50,000,000	2013/07/19
26023	Nomura International plc	中信銀行股份有限公司—H股2014年2月歐式認購權證A	0.275	4.08/單位	2014/02/28	80,000,000	2013/07/19
26024	Nomura International plc	中信銀行股份有限公司—H股2014年3月歐式認購權證A	0.155	4.688/單位	2014/03/21	80,000,000	2013/07/19
26031	Nomura International plc	中國民生銀行股份有限公司—H股2014年2月歐式認購權證A	0.28	12.18/單位	2014/02/05	50,000,000	2013/07/19
26032	Nomura International plc	中國民生銀行股份有限公司—H股2015年1月歐式認購權證A	0.15	8.88	2015/01/08	200,000,000	2013/07/19
26019	Nomura International plc	中國移動有限公司2014年1月歐式認購權證A	0.166	91.93	2014/01/13	80,000,000	2013/07/19
26020	Nomura International plc	中國移動有限公司2014年3月歐式認購權證A	0.251	99	2014/03/31	80,000,000	2013/07/19
26018	Nomura International plc	中國移動有限公司2015年6月歐式認購權證A	0.15	70.90/100單位	2015/06/29	300,000,000	2013/07/19
26057	Nomura International plc	康哲藥業控股有限公司2017年7月歐式認購權證A	0.25	7	2017/07/31	50,000,000	2013/07/19
26042	Nomura International plc	中國建材股份有限公司—H股2014年1月歐式認購權證B	1.057	6.88/單位	2014/01/30	50,000,000	2013/07/19
26041	Nomura International plc	中國建材股份有限公司—H股2016年12月歐式認購權證A	0.251	5.68	2016/12/30	80,000,000	2013/07/19
26016	Nomura International plc	中國海洋石油有限公司2014年12月歐式認購權證B	0.253	13.18	2014/12/08	80,000,000	2013/07/19
26017	Nomura International plc	中國海洋石油有限公司2016年12月歐式認購權證A	0.25	16.88	2016/12/08	80,000,000	2013/07/19
26007	Nomura International plc	中國石油化工股份有限公司—H股2014年2月歐式認購權證B	0.303	6.08/單位	2014/02/28	80,000,000	2013/07/19
26006	Nomura International plc	中國石油化工股份有限公司—H股2014年2月歐式認購權證A	0.32	4.88/單位	2014/02/28	50,000,000	2013/07/19
26021	Nomura International plc	中國太平保險控股有限公司2015年1月歐式認購權證A	0.25	13.88	2015/01/05	50,000,000	2013/07/19
26013	Nomura International plc	神州數碼控股有限公司2016年4月歐式認購權證A	0.26	9.88	2016/04/06	50,000,000	2013/07/19
26033	Nomura International plc	富智康集團有限公司2014年4月歐式認購權證A	0.44	5.50/單位	2014/04/02	50,000,000	2013/07/19
26026	Nomura International plc	海爾電器集團有限公司2015年1月歐式認購權證A	0.255	16	2015/01/06	50,000,000	2013/07/19
26008	Nomura International plc	香港交易及結算有限公司2014年12月歐式認購權證B	0.151	112.90/100單位	2014/12/24	80,000,000	2013/07/19
26002	Nomura International plc	和記黃埔有限公司2014年3月歐式認購權證A	0.523	90	2014/03/31	50,000,000	2013/07/19

新上市衍生認股權證(續)

股份代號	發行機構	認股權證	發行價(港元)	行使水平/ 每10單位 認購價(港元)	認購/ 行使日期	上市時之 發行單位	上市日期
26003	Nomura International plc	和記黃埔有限公司2014年3月歐式認購權證B	0.26	100	2014/03/31	50,000,000	2013/07/19
26004	Nomura International plc	和記黃埔有限公司2014年3月歐式認沽權證C	0.258	70	2014/03/31	50,000,000	2013/07/19
26028	Nomura International plc	中國工商銀行股份有限公司-H股2014年1月歐式認購權證A	0.26	5.28/單位	2014/01/20	50,000,000	2013/07/19
26034	Nomura International plc	理文造紙有限公司2014年1月歐式認購權證A	0.32	6.28/單位	2014/01/20	50,000,000	2013/07/19
26022	Nomura International plc	聯想集團有限公司2014年4月歐式認購權證A	0.66	7.88/單位	2014/04/02	50,000,000	2013/07/19
26005	Nomura International plc	中國旭光新材料集團有限公司2015年1月歐式認購權證A	0.26	2/單位	2015/01/06	50,000,000	2013/07/19
26037	Nomura International plc	玖龍紙業(控股)有限公司2014年2月歐式認購權證A	0.315	6.88/單位	2014/02/05	50,000,000	2013/07/19
26035	Nomura International plc	中國平安保險(集團)股份有限公司-H股2013年12月歐式認購權證C	0.334	53.9	2013/12/31	80,000,000	2013/07/19
26036	Nomura International plc	中國平安保險(集團)股份有限公司-H股2014年1月歐式認購權證A	0.254	59.88	2014/01/20	50,000,000	2013/07/19
26038	Nomura International plc	上海電氣集團股份有限公司-H股2015年1月歐式認購權證A	0.25	3.88/單位	2015/01/06	50,000,000	2013/07/19
26058	Nomura International plc	渣打集團有限公司2014年9月歐式認沽權證A	0.258	171.80/100單位	2014/09/30	50,000,000	2013/07/19
26012	Nomura International plc	騰訊控股有限公司2014年3月歐式認沽權證B	0.188	279.80/100單位	2014/03/21	80,000,000	2013/07/19
26015	Nomura International plc	信義玻璃控股有限公司2014年1月歐式認購權證A	0.3	8/單位	2014/01/20	50,000,000	2013/07/19
26025	Nomura International plc	中聯重科股份有限公司-H股2014年2月歐式認購權證A	0.27	8/單位	2014/02/05	50,000,000	2013/07/19
26029	Nomura International plc	招金礦業股份有限公司-H股2014年7月歐式認購權證A	0.28	8/單位	2014/07/03	50,000,000	2013/07/19
26039	Nomura International plc	紫金礦業集團股份有限公司-H股2014年1月歐式認購權證A	0.16	1.89/單位	2014/01/27	80,000,000	2013/07/19
26056	Nomura International plc	浙江滬杭甬高速公路股份有限公司-H股2017年12月歐式認購權證A	0.25	6.38	2017/12/28	50,000,000	2013/07/19
26052	渣打銀行	中國電信股份有限公司-H股2013年11月歐式認購權證B	0.15	4.41/單位	2013/11/25	80,000,000	2013/07/19
26055	渣打銀行	恒生指數2013年12月歐式認購權證D	0.15	21,900/7,200單位	2013/12/30	100,000,000	2013/07/19
26054	渣打銀行	兗州煤業股份有限公司-H股2013年12月歐式認購權證C	0.17	7.88/單位	2013/12/31	60,000,000	2013/07/19
25999	瑞士銀行	中國人壽保險股份有限公司-H股2014年1月歐式認購權證C	0.15	20.05	2014/01/08	100,000,000	2013/07/19
25998	瑞士銀行	中國移動有限公司2014年1月歐式認購權證A	0.25	94.88	2014/01/27	100,000,000	2013/07/19
26000	瑞士銀行	香港交易及結算所有限公司2013年11月歐式認購權證B	0.15	143.9	2013/11/11	100,000,000	2013/07/19
10222	BNP Paribas Arbitrage Issuance B.V.	澳元兌美元2014年3月歐式認購權證A	0.25	0.93/1單位	2014/03/21	100,000,000	2013/07/22
10223	BNP Paribas Arbitrage Issuance B.V.	澳元兌美元2014年3月歐式認沽權證B	0.25	0.84/1單位	2014/03/21	100,000,000	2013/07/22
26075	BNP Paribas Arbitrage Issuance B.V.	中信泰富有限公司2014年11月歐式認購權證A	0.16	8.08	2014/11/03	100,000,000	2013/07/22
26079	BNP Paribas Arbitrage Issuance B.V.	恒基兆業地產有限公司2014年7月歐式認購權證A	0.32	58	2014/07/03	78,000,000	2013/07/22
26080	BNP Paribas Arbitrage Issuance B.V.	匯豐控股有限公司2014年3月歐式認購權證A	0.16	100	2014/03/04	100,000,000	2013/07/22
26076	BNP Paribas Arbitrage Issuance B.V.	莎莎國際控股有限公司2015年1月歐式認購權證A	0.25	8.38	2015/01/05	83,000,000	2013/07/22
26078	BNP Paribas Arbitrage Issuance B.V.	太古股份有限公司'A'2014年2月歐式認購權證A	0.42	105.5	2014/02/05	24,000,000	2013/07/22
26085	Credit Suisse AG	騰訊控股有限公司2013年12月歐式認沽權證D	0.18	300/100單位	2013/12/03	80,000,000	2013/07/22
26082	Citigroup Global Markets Holdings Inc.	聯想集團有限公司2014年1月歐式認購權證B	0.47	7.80/單位	2014/01/30	100,000,000	2013/07/22
26081	Citigroup Global Markets Holdings Inc.	聯想集團有限公司2014年1月歐式認沽權證A	0.69	7/單位	2014/01/30	100,000,000	2013/07/22
26091	高盛結構產品(亞洲)有限公司	騰訊控股有限公司2014年1月歐式認購權證A	0.251	355/100單位	2014/01/30	150,000,000	2013/07/22
26072	J.P. Morgan Structured Products B.V.	中國建設銀行股份有限公司-H股2014年2月歐式認購權證A	0.25	6.58/單位	2014/02/04	200,000,000	2013/07/22
26084	麥格理銀行有限公司	CSOP富時中國A50 ETF2014年4月歐式認購權證A	0.25	11.75/單位	2014/04/02	40,000,000	2013/07/22
26083	瑞士銀行	領匯房地產投資信託基金2014年2月歐式認購權證A	0.15	45.05	2014/02/25	80,000,000	2013/07/22
26088	瑞士銀行	騰訊控股有限公司2014年2月歐式認購權證B	0.25	380/100單位	2014/02/28	100,000,000	2013/07/22
26096	BNP Paribas Arbitrage Issuance B.V.	中國中鐵股份有限公司-H股2014年8月歐式認購權證A	0.39	4.68/單位	2014/08/04	27,000,000	2013/07/23
26094	BNP Paribas Arbitrage Issuance B.V.	中國工商銀行股份有限公司-H股2014年3月歐式認購權證A	0.25	5.60/單位	2014/03/04	100,000,000	2013/07/23
26095	BNP Paribas Arbitrage Issuance B.V.	新華人壽保險股份有限公司-H股2014年2月歐式認購權證A	0.25	26.8	2014/02/05	58,000,000	2013/07/23
26092	BNP Paribas Arbitrage Issuance B.V.	融創中國控股有限公司2014年2月歐式認購權證A	0.49	6.50/單位	2014/02/05	29,000,000	2013/07/23
26099	BNP Paribas Arbitrage Issuance B.V.	騰訊控股有限公司2014年7月歐式認購權證A	0.25	390/100單位	2014/07/03	100,000,000	2013/07/23

新上市衍生認股權證(續)

股份代號	發行機構	認股權證	發行價(港元)	行使水平/ 每10單位 認購價(港元)	認購/ 行使日期	上市時之 發行單位	上市日期
26104	Credit Suisse AG	中國光大國際有限公司2014年1月歐式認購權證B	0.45	8.68/單位	2014/01/24	70,000,000	2013/07/23
26102	Credit Suisse AG	中國中鐵股份有限公司—H股2013年12月歐式認購權證A	0.15	4.51/單位	2013/12/02	70,000,000	2013/07/23
26103	Credit Suisse AG	大唐國際發電股份有限公司—H股2014年1月歐式認購權證A	0.26	3.83/單位	2014/01/24	70,000,000	2013/07/23
26105	Credit Suisse AG	騰訊控股有限公司2014年1月歐式認購權證B	0.25	380.88/100單位	2014/01/24	100,000,000	2013/07/23
26107	Citigroup Global Markets Holdings Inc.	聯想集團有限公司2014年3月歐式認購權證A	0.44	8.20/單位	2014/03/28	100,000,000	2013/07/23
26106	Citigroup Global Markets Holdings Inc.	騰訊控股有限公司2014年3月歐式認購權證A	0.25	368/100單位	2014/03/28	100,000,000	2013/07/23
26108	高盛結構產品(亞洲)有限公司	騰訊控股有限公司2014年2月歐式認沽權證B	0.274	314.80/100單位	2014/02/27	120,000,000	2013/07/23
26100	J.P. Morgan Structured Products B.V.	思捷環球控股有限公司2014年6月歐式認購權證A	0.25	12.88	2014/06/03	150,000,000	2013/07/23
26136	Credit Suisse AG	安徽海螺水泥股份有限公司—H股2013年12月歐式認購權證A	0.15	26	2013/12/09	70,000,000	2013/07/24
26117	Credit Suisse AG	中國移動有限公司2014年1月歐式認購權證A	0.18	91.9	2014/01/13	80,000,000	2013/07/24
26135	Credit Suisse AG	保利協鑫能源控股有限公司2014年1月歐式認購權證A	0.18	2.39/單位	2014/01/13	70,000,000	2013/07/24
26129	Credit Suisse AG	和記黃埔有限公司2013年10月歐式認購權證C	0.16	93.9	2013/10/25	80,000,000	2013/07/24
26131	Credit Suisse AG	江西銅業股份有限公司—H股2014年2月歐式認購權證A	0.15	14.36	2014/02/24	70,000,000	2013/07/24
26118	Credit Suisse AG	中國平安保險(集團)股份有限公司—H股2013年12月歐式認購權證B	0.21	58	2013/12/03	80,000,000	2013/07/24
26137	Credit Suisse AG	新鴻基地產發展有限公司2013年12月歐式認沽權證A	0.22	85	2013/12/24	70,000,000	2013/07/24
26134	Credit Suisse AG	澳門博彩控股有限公司2014年1月歐式認購權證A	0.23	20.2	2014/01/10	70,000,000	2013/07/24
26124	J.P. Morgan Structured Products B.V.	騰訊控股有限公司2014年3月歐式認購權證A	0.25	375/100單位	2014/03/10	200,000,000	2013/07/24
26125	J.P. Morgan Structured Products B.V.	騰訊控股有限公司2014年6月歐式認購權證A	0.25	400/100單位	2014/06/03	200,000,000	2013/07/24
26121	麥格理銀行有限公司	中國中煤能源股份有限公司—H股2014年2月歐式認購權證A	0.25	5.50/單位	2014/02/05	40,000,000	2013/07/24
26123	麥格理銀行有限公司	龍源電力集團股份有限公司—H股2014年2月歐式認購權證A	0.25	11.50/單位	2014/02/05	40,000,000	2013/07/24
26119	麥格理銀行有限公司	廣州富力地產股份有限公司—H股2015年1月歐式認購權證A	0.15	14.6	2015/01/05	100,000,000	2013/07/24
26120	麥格理銀行有限公司	江西銅業股份有限公司—H股2014年7月歐式認購權證A	0.15	16.68	2014/07/03	70,000,000	2013/07/24
26122	麥格理銀行有限公司	紫金礦業集團股份有限公司—H股2014年4月歐式認購權證A	0.25	1.80/單位	2014/04/02	40,000,000	2013/07/24
26112	渣打銀行	友邦保險控股有限公司2013年12月歐式認購權證B	0.19	36	2013/12/24	100,000,000	2013/07/24
26114	渣打銀行	香港交易及結算有限公司2013年12月歐式認購權證B	0.5	130	2013/12/24	80,000,000	2013/07/24
26116	渣打銀行	騰訊控股有限公司2014年1月歐式認購權證B	0.25	380.88/100單位	2014/01/23	100,000,000	2013/07/24
26110	SGA Societe Generale Acceptance N.V.	騰訊控股有限公司2014年2月歐式認購權證A	0.25	360/100單位	2014/02/05	200,000,000	2013/07/24
26111	SGA Societe Generale Acceptance N.V.	騰訊控股有限公司2013年12月歐式認沽權證A	0.2	309.08/100單位	2013/12/02	200,000,000	2013/07/24
26126	瑞士銀行	中國建設銀行股份有限公司—H股2014年1月歐式認購權證B	0.25	6.80/單位	2014/01/23	100,000,000	2013/07/24
26128	瑞士銀行	思捷環球控股有限公司2014年5月歐式認購權證B	0.18	13.02	2014/05/19	100,000,000	2013/07/24
26127	瑞士銀行	騰訊控股有限公司2013年11月歐式認沽權證C	0.2	308.68/100單位	2013/11/28	100,000,000	2013/07/24
26141	大和資本市場香港有限公司	匯豐控股有限公司2014年2月歐式認購權證A	0.29	90.88	2014/02/04	128,000,000	2013/07/25
26142	大和資本市場香港有限公司	匯豐控股有限公司2014年1月歐式認沽權證A	0.42	81.8	2014/01/24	98,000,000	2013/07/25
26138	大和資本市場香港有限公司	和記黃埔有限公司2014年1月歐式認購權證B	0.31	95.8	2014/01/24	128,000,000	2013/07/25
26140	大和資本市場香港有限公司	騰訊控股有限公司2013年12月歐式認沽權證B	0.16	300/100單位	2013/12/17	108,000,000	2013/07/25
26139	大和資本市場香港有限公司	騰訊控股有限公司2014年3月歐式認沽權證A	0.3	318/100單位	2014/03/03	108,000,000	2013/07/25
26149	麥格理銀行有限公司	iShares安碩富時A50中國指數ETF2014年4月歐式認購權證A	0.25	11.50/單位	2014/04/02	40,000,000	2013/07/25
26146	渣打銀行	iShares安碩富時A50中國指數ETF2016年4月歐式認購權證A	0.25	7.78	2016/04/01	100,000,000	2013/07/25
26145	渣打銀行	iShares安碩富時A50中國指數ETF2014年6月歐式認沽權證A	0.164	10.16	2014/06/24	100,000,000	2013/07/25
26143	渣打銀行	騰訊控股有限公司2014年2月歐式認沽權證A	0.31	328.88/100單位	2014/02/04	100,000,000	2013/07/25
26195	BNP Paribas Arbitrage Issuance B.V.	恒生指數2013年12月歐式認購權證A	0.17	21,600/6,500單位	2013/12/30	100,000,000	2013/07/26
26196	BNP Paribas Arbitrage Issuance B.V.	恒生指數2014年1月歐式認沽權證A	0.15	21,200/10,000單位	2014/01/29	100,000,000	2013/07/26
26159	麥格理銀行有限公司	中國建材股份有限公司—H股2014年4月歐式認購權證A	0.25	9.90/單位	2014/04/02	40,000,000	2013/07/26

新上市衍生認股權證(續)

股份代號	發行機構	認股權證	發行價(港元)	行使水平/ 每10單位 認購價(港元)	認購/ 行使日期	上市時之 發行單位	上市日期
26155	麥格理銀行有限公司	中國蒙牛乳業有限公司2014年4月歐式認購權證A	0.25	39.88	2014/04/02	40,000,000	2013/07/26
26154	麥格理銀行有限公司	中芯國際集成電路製造有限公司2015年7月歐式認購權證A	0.25	0.78/單位	2015/07/03	40,000,000	2013/07/26
26172	Nomura International plc	安徽海螺水泥股份有限公司-H股2014年6月歐式認購權證A	0.252	28	2014/06/18	50,000,000	2013/07/26
26182	Nomura International plc	華夏滬深300指數ETF2014年3月歐式認購權證A	0.162	31.9	2014/03/24	80,000,000	2013/07/26
26183	Nomura International plc	華夏滬深300指數ETF2015年1月歐式認購權證A	0.254	35	2015/01/02	50,000,000	2013/07/26
26186	Nomura International plc	華夏滬深300指數ETF2014年6月歐式認購權證A	0.278	26.88	2014/06/04	50,000,000	2013/07/26
26164	Nomura International plc	北控水務集團有限公司2015年1月歐式認購權證A	0.53	3.88/單位	2015/01/05	38,000,000	2013/07/26
26176	Nomura International plc	華晨中國汽車控股有限公司2014年4月歐式認購權證A	0.152	10	2014/04/09	80,000,000	2013/07/26
26173	Nomura International plc	中國建設銀行股份有限公司-H股2014年2月歐式認購權證A	0.341	6.28/單位	2014/02/18	50,000,000	2013/07/26
26189	Nomura International plc	中國建設銀行股份有限公司-H股2014年9月歐式認購權證A	0.257	7.28/單位	2014/09/18	50,000,000	2013/07/26
26165	Nomura International plc	中國通信服務股份有限公司-H股2015年1月歐式認購權證A	0.615	6.28/單位	2015/01/05	28,000,000	2013/07/26
26175	Nomura International plc	中國移動有限公司2014年1月歐式認購權證B	0.44	81.88	2014/01/28	50,000,000	2013/07/26
26166	Nomura International plc	中國海外發展有限公司2014年3月歐式認購權證A	0.25	22	2014/03/28	50,000,000	2013/07/26
26167	Nomura International plc	中國海外發展有限公司2014年12月歐式認購權證A	0.251	26.88	2014/12/18	50,000,000	2013/07/26
26163	Nomura International plc	華潤創業有限公司2014年5月歐式認購權證A	0.255	26.88	2014/05/05	50,000,000	2013/07/26
26177	Nomura International plc	廣州汽車集團股份有限公司-H股2014年11月歐式認購權證A	0.151	9.51	2014/11/27	80,000,000	2013/07/26
26162	Nomura International plc	吉利汽車控股有限公司2013年12月歐式認購權證A	0.204	3.99/單位	2013/12/24	80,000,000	2013/07/26
26180	Nomura International plc	長城汽車股份有限公司-H股2014年2月歐式認購權證A	0.31	44.88	2014/02/05	50,000,000	2013/07/26
26171	Nomura International plc	中國石油天然氣股份有限公司-H股2014年3月歐式認購權證A	0.272	12/單位	2014/03/28	50,000,000	2013/07/26
26188	Nomura International plc	中國石油天然氣股份有限公司-H股2014年3月歐式認購權證B	0.422	7.68/單位	2014/03/28	50,000,000	2013/07/26
26179	Nomura International plc	中國人民財產保險股份有限公司-H股2015年12月歐式認購權證A	0.251	8.68	2015/12/31	50,000,000	2013/07/26
26160	Nomura International plc	保利置業集團有限公司2014年2月歐式認購權證A	0.31	5.10/單位	2014/02/05	50,000,000	2013/07/26
26168	Nomura International plc	騰訊控股有限公司2014年2月歐式認購權證B	0.26	360/100單位	2014/02/18	50,000,000	2013/07/26
26169	Nomura International plc	騰訊控股有限公司2014年4月歐式認購權證A	0.25	390/100單位	2014/04/28	50,000,000	2013/07/26
26161	Nomura International plc	中國旺旺控股有限公司2014年7月歐式認購權證A	0.15	12.88	2014/07/31	80,000,000	2013/07/26
26153	渣打銀行	和記黃埔有限公司2014年2月歐式認購權證A	0.25	99.99	2014/02/26	100,000,000	2013/07/26
26190	SGA Societe Generale Acceptance N.V.	長城汽車股份有限公司-H股2014年1月歐式認購權證A	0.29	40.88	2014/01/27	70,000,000	2013/07/26
26191	瑞士銀行	恒大地產集團有限公司2014年1月歐式認購權證A	0.275	3.69/單位	2014/01/13	50,000,000	2013/07/26
26197	瑞士銀行	長城汽車股份有限公司-H股2013年11月歐式認購權證A	0.31	39.95	2013/11/26	60,000,000	2013/07/26
26193	瑞士銀行	和記黃埔有限公司2013年11月歐式認購權證A	0.25	93.93	2013/11/25	100,000,000	2013/07/26
26192	瑞士銀行	騰訊控股有限公司2014年1月歐式認購權證C	0.32	320.88/100單位	2014/01/27	100,000,000	2013/07/26
26211	BNP Paribas Arbitrage Issuance B.V.	中國人壽保險股份有限公司-H股2014年5月歐式認購權證A	0.26	18	2014/05/05	100,000,000	2013/07/29
26207	BNP Paribas Arbitrage Issuance B.V.	中國移動有限公司2014年1月歐式認購權證B	0.18	75	2014/01/03	100,000,000	2013/07/29
26212	BNP Paribas Arbitrage Issuance B.V.	瑞安房地產有限公司2014年5月歐式認購權證A	0.37	2.38/單位	2014/05/05	28,000,000	2013/07/29
26208	BNP Paribas Arbitrage Issuance B.V.	騰訊控股有限公司2014年8月歐式認購權證A	0.25	400/100單位	2014/08/04	100,000,000	2013/07/29
26209	BNP Paribas Arbitrage Issuance B.V.	騰訊控股有限公司2014年2月歐式認購權證B	0.25	305/100單位	2014/02/05	100,000,000	2013/07/29
26199	Credit Suisse AG	騰訊控股有限公司2014年1月歐式認購權證C	0.25	368.88/100單位	2014/01/28	80,000,000	2013/07/29
26200	Credit Suisse AG	騰訊控股有限公司2014年2月歐式認購權證A	0.25	398.88/100單位	2014/02/28	80,000,000	2013/07/29
26206	Citigroup Global Markets Holdings Inc.	美高梅中國控股有限公司2014年1月歐式認購權證A	0.28	22.8	2014/01/30	100,000,000	2013/07/29
26205	Citigroup Global Markets Holdings Inc.	中國平安保險(集團)股份有限公司-H股2014年2月歐式認購權證A	0.5	50	2014/02/27	100,000,000	2013/07/29
26202	麥格理銀行有限公司	深圳國際控股有限公司2014年9月歐式認購權證A	0.25	1.18/單位	2014/09/02	40,000,000	2013/07/29
26201	麥格理銀行有限公司	騰訊控股有限公司2014年2月歐式認購權證A	0.256	360/100單位	2014/02/05	250,000,000	2013/07/29
26198	SGA Societe Generale Acceptance N.V.	和記黃埔有限公司2014年2月歐式認購權證A	0.46	90.88	2014/02/05	100,000,000	2013/07/29

新上市衍生認股權證(續)

股份代號	發行機構	認股權證	發行價(港元)	行使水平/ 每10單位 認購價(港元)	認購/ 行使日期	上市時之 發行單位	上市日期
26204	瑞士銀行	友邦保險控股有限公司2014年1月歐式認購權證C	0.16	41.05	2014/01/20	100,000,000	2013/07/29
26203	瑞士銀行	和記黃埔有限公司2014年1月歐式認購權證A	0.45	90.88	2014/01/28	100,000,000	2013/07/29
24415*	香港上海匯豐銀行有限公司	iShares安碩富時A50中國指數ETF2014年1月歐式認購權證A	0.029	10.02	2014/01/02	350,000,000	2013/07/29
26244	Credit Suisse AG	鞍鋼股份有限公司—H股2013年12月歐式認購權證A	0.25	5.26/單位	2013/12/24	50,000,000	2013/07/30
26247	Credit Suisse AG	中國建設銀行股份有限公司—H股2013年12月歐式認購權證D	0.17	6.51/單位	2013/12/06	70,000,000	2013/07/30
26240	Credit Suisse AG	中信証券股份有限公司—H股2014年4月歐式認購權證A	0.15	17.9	2014/04/28	70,000,000	2013/07/30
26239	Credit Suisse AG	長城汽車股份有限公司—H股2014年1月歐式認購權證A	0.25	48	2014/01/27	50,000,000	2013/07/30
26242	Credit Suisse AG	匯豐控股有限公司2013年11月歐式認購權證A	0.16	93.9	2013/11/18	70,000,000	2013/07/30
26245	Credit Suisse AG	中國工商銀行股份有限公司—H股2013年11月歐式認購權證C	0.15	5.59/單位	2013/11/25	70,000,000	2013/07/30
26241	Credit Suisse AG	渣打集團有限公司2014年6月歐式認購權證A	0.15	200/100單位	2014/06/30	70,000,000	2013/07/30
26238	Credit Suisse AG	融創中國控股有限公司2013年12月歐式認購權證A	0.46	6.29/單位	2013/12/27	50,000,000	2013/07/30
26243	Credit Suisse AG	中國雨潤食品集團有限公司2013年12月歐式認購權證A	0.45	6/單位	2013/12/31	50,000,000	2013/07/30
26224	香港上海匯豐銀行有限公司	中國民生銀行股份有限公司—H股2014年1月歐式認購權證A	0.56	8.58/單位	2014/01/30	68,000,000	2013/07/30
26222	香港上海匯豐銀行有限公司	恒生中國企業指數2014年2月歐式認購權證A	0.15	8,788/4,000單位	2014/02/27	180,000,000	2013/07/30
26215	香港上海匯豐銀行有限公司	恒生指數2013年10月歐式認購權證F	0.15	20,988/8,000單位	2013/10/30	180,000,000	2013/07/30
26218	香港上海匯豐銀行有限公司	恒生指數2014年1月歐式認購權證B	0.25	21,400/6,500單位	2014/01/29	150,000,000	2013/07/30
26220	香港上海匯豐銀行有限公司	恒生指數2013年10月歐式認購權證G	0.15	21,388/7,500單位	2013/10/30	180,000,000	2013/07/30
26229	香港上海匯豐銀行有限公司	中國平安保險(集團)股份有限公司—H股2013年12月歐式認購權證A	0.16	58.05	2013/12/03	100,000,000	2013/07/30
26230	香港上海匯豐銀行有限公司	中國平安保險(集團)股份有限公司—H股2013年12月歐式認購權證B	0.2	54.98	2013/12/19	100,000,000	2013/07/30
26225	香港上海匯豐銀行有限公司	騰訊控股有限公司2014年1月歐式認購權證A	0.25	368.80/100單位	2014/01/30	100,000,000	2013/07/30
26227	香港上海匯豐銀行有限公司	騰訊控股有限公司2013年12月歐式認購權證E	0.16	294.88/100單位	2013/12/19	150,000,000	2013/07/30
26232	SGA Societe Generale Acceptance N.V.	華夏滬深300指數ETF2013年12月歐式認購權證A	0.15	29.95	2013/12/23	300,000,000	2013/07/30
26235	SGA Societe Generale Acceptance N.V.	華夏滬深300指數ETF2014年4月歐式認購權證A	0.15	31.88	2014/04/02	300,000,000	2013/07/30
26231	SGA Societe Generale Acceptance N.V.	中國移動有限公司2014年1月歐式認購權證B	0.18	91.88	2014/01/13	150,000,000	2013/07/30
26236	SGA Societe Generale Acceptance N.V.	CSOP富時中國A50 ETF2014年1月歐式認購權證B	0.285	10.26/單位	2014/01/06	80,000,000	2013/07/30
26237	SGA Societe Generale Acceptance N.V.	iShares安碩富時A50中國指數ETF2014年1月歐式認購權證B	0.25	10.48/單位	2014/01/06	80,000,000	2013/07/30
26213	SGA Societe Generale Acceptance N.V.	匯豐控股有限公司2014年2月歐式認購權證A	0.18	100	2014/02/24	100,000,000	2013/07/30
26254	瑞士銀行	安徽海螺水泥股份有限公司—H股2013年12月歐式認購權證B	0.15	26.05	2013/12/09	100,000,000	2013/07/30
26248	瑞士銀行	中國建設銀行股份有限公司—H股2013年12月歐式認購權證D	0.37	5.49/單位	2013/12/27	100,000,000	2013/07/30
26253	瑞士銀行	恒生指數2014年1月歐式認購權證B	0.25	22,800/6,000單位	2014/01/29	300,000,000	2013/07/30
26250	瑞士銀行	恒生指數2013年12月歐式認購權證L	0.25	22,800/7,500單位	2013/12/30	300,000,000	2013/07/30
26261	香港上海匯豐銀行有限公司	中國人壽保險股份有限公司—H股2013年12月歐式認購權證A	0.16	18.9	2013/12/20	150,000,000	2013/07/31
26273	香港上海匯豐銀行有限公司	中國人壽保險股份有限公司—H股2014年1月歐式認購權證A	0.15	19.98	2014/01/06	150,000,000	2013/07/31
26277	香港上海匯豐銀行有限公司	CSOP富時中國A50 ETF2014年1月歐式認購權證A	0.26	9.98/單位	2014/01/30	80,000,000	2013/07/31
26269	香港上海匯豐銀行有限公司	銀河娛樂集團有限公司2013年12月歐式認購權證B	0.26	45.05	2013/12/24	100,000,000	2013/07/31
26265	香港上海匯豐銀行有限公司	恒生指數2013年11月歐式認購權證D	0.15	23,488/6,000單位	2013/11/28	200,000,000	2013/07/31
26272	香港上海匯豐銀行有限公司	恒生指數2014年1月歐式認購權證C	0.15	21,188/10,000單位	2014/01/29	200,000,000	2013/07/31
26263	香港上海匯豐銀行有限公司	恒生指數2014年3月歐式認購權證B	0.16	19,588/6,000單位	2014/03/28	200,000,000	2013/07/31
26262	香港上海匯豐銀行有限公司	和記黃埔有限公司2013年11月歐式認購權證A	0.26	93.93	2013/11/25	80,000,000	2013/07/31
26257	香港上海匯豐銀行有限公司	中國工商銀行股份有限公司—H股2013年11月歐式認購權證B	0.15	5.59/單位	2013/11/26	100,000,000	2013/07/31
26280	麥格理銀行有限公司	北控水務集團有限公司2014年2月歐式認購權證A	0.25	3.88/單位	2014/02/05	40,000,000	2013/07/31
26278	麥格理銀行有限公司	中國銀行股份有限公司—H股2014年9月歐式認購權證A	0.25	3.80/單位	2014/09/02	70,000,000	2013/07/31
26279	麥格理銀行有限公司	匯豐控股有限公司2014年2月歐式認購權證A	0.25	95.88	2014/02/05	120,000,000	2013/07/31

新上市衍生認股權證(續)

股份代號	發行機構	認股權證	發行價(港元)	行使水平/ 每10單位 認購價(港元)	認購/ 行使日期	上市時之 發行單位	上市日期
26276	渣打銀行	新華人壽保險股份有限公司—H股2014年1月歐式認購權證B	0.18	26.85	2014/01/29	80,000,000	2013/07/31
26275	渣打銀行	中興通訊股份有限公司—H股2014年5月歐式認購權證A	0.23	14.9	2014/05/30	80,000,000	2013/07/31
26255	SGA Societe Generale Acceptance N.V.	恒生指數2013年12月歐式認購權證K	0.16	21,800/7,200單位	2013/12/30	300,000,000	2013/07/31
26256	SGA Societe Generale Acceptance N.V.	恒生指數2013年12月歐式認購權證L	0.15	22,400/6,000單位	2013/12/30	300,000,000	2013/07/31
26284	瑞士銀行	中國銀行股份有限公司—H股2014年1月歐式認購權證B	0.15	3.91/單位	2014/01/13	100,000,000	2013/07/31
26285	瑞士銀行	中國民生銀行股份有限公司—H股2016年3月歐式認購權證A	0.25	7.38	2016/03/08	60,000,000	2013/07/31
26281	瑞士銀行	匯豐控股有限公司2014年1月歐式認購權證A	0.25	100.08	2014/01/30	100,000,000	2013/07/31
26283	瑞士銀行	金沙中國有限公司2013年12月歐式認購權證B	0.28	46.93	2013/12/31	60,000,000	2013/07/31
24376*	Credit Suisse AG	iShares安碩富時A50中國指數ETF2014年4月歐式認購權證A	0.046	10	2014/04/28	220,000,000	2013/07/31
26305	BNP Paribas Arbitrage Issuance B.V.	重慶農村商業銀行股份有限公司—H股2014年7月歐式認購權證A	0.36	3.90/單位	2014/07/03	29,000,000	2013/08/01
26307	BNP Paribas Arbitrage Issuance B.V.	新秀丽國際有限公司2014年3月歐式認購權證A	0.26	23	2014/03/04	91,000,000	2013/08/01
26309	BNP Paribas Arbitrage Issuance B.V.	金沙中國有限公司2014年5月歐式認購權證A	0.34	50	2014/05/05	100,000,000	2013/08/01
26306	BNP Paribas Arbitrage Issuance B.V.	高鑫零售有限公司2015年7月歐式認購權證A	0.25	12	2015/07/03	93,000,000	2013/08/01
26304	BNP Paribas Arbitrage Issuance B.V.	騰訊控股有限公司2014年1月歐式認購權證D	0.18	380.88/100單位	2014/01/30	100,000,000	2013/08/01
26291	香港上海匯豐銀行有限公司	友邦保險控股有限公司2013年11月歐式認購權證A	0.15	38.93	2013/11/25	150,000,000	2013/08/01
26292	香港上海匯豐銀行有限公司	友邦保險控股有限公司2013年11月歐式認沽權證B	0.2	35.33	2013/11/25	100,000,000	2013/08/01
26296	香港上海匯豐銀行有限公司	華夏滬深300指數ETF2013年12月歐式認購權證B	0.15	30.92	2013/12/23	150,000,000	2013/08/01
26299	香港上海匯豐銀行有限公司	中國建設銀行股份有限公司—H股2014年2月歐式認購權證A	0.25	6.63/單位	2014/02/04	80,000,000	2013/08/01
26297	香港上海匯豐銀行有限公司	iShares安碩富時A50中國指數ETF2014年2月歐式認購權證A	0.25	10.48/單位	2014/02/04	80,000,000	2013/08/01
26298	香港上海匯豐銀行有限公司	騰訊控股有限公司2014年1月歐式認購權證B	0.15	381.08/100單位	2014/01/16	150,000,000	2013/08/01
26295	香港上海匯豐銀行有限公司	兗州煤業股份有限公司—H股2014年2月歐式認購權證A	0.4	6.58/單位	2014/02/04	68,000,000	2013/08/01
26289	J.P. Morgan Structured Products B.V.	友邦保險控股有限公司2014年1月歐式認購權證C	0.15	41	2014/01/20	200,000,000	2013/08/01
26300	渣打銀行	中國建設銀行股份有限公司—H股2014年3月歐式認購權證A	0.25	6.78/單位	2014/03/05	100,000,000	2013/08/01
26302	渣打銀行	恒生中國企業指數2014年1月歐式認購權證A	0.225	9,400/4,000單位	2014/01/29	100,000,000	2013/08/01
26301	渣打銀行	恒生中國企業指數2013年12月歐式認沽權證A	0.15	9,800/5,000單位	2013/12/30	100,000,000	2013/08/01
26303	SGA Societe Generale Acceptance N.V.	金沙中國有限公司2014年1月歐式認購權證A	0.23	48.88	2014/01/06	100,000,000	2013/08/01
26310	瑞士銀行	騰訊控股有限公司2014年1月歐式認購權證D	0.21	381.08/100單位	2014/01/17	100,000,000	2013/08/01
26336	Credit Suisse AG	騰訊控股有限公司2014年2月歐式認購權證B	0.25	405.80/100單位	2014/02/04	80,000,000	2013/08/02
26333	Credit Suisse AG	騰訊控股有限公司2013年11月歐式認沽權證F	0.15	308.68/100單位	2013/11/29	80,000,000	2013/08/02
26335	Credit Suisse AG	騰訊控股有限公司2014年1月歐式認沽權證D	0.25	320.68/100單位	2014/01/20	80,000,000	2013/08/02
26346	Citigroup Global Markets Holdings Inc.	騰訊控股有限公司2014年2月歐式認沽權證A	0.264	330/100單位	2014/02/04	100,000,000	2013/08/02
26348	Citigroup Global Markets Holdings Inc.	騰訊控股有限公司2014年2月歐式認沽權證B	0.38	350/100單位	2014/02/27	100,000,000	2013/08/02
26318	香港上海匯豐銀行有限公司	中國海外發展有限公司2014年1月歐式認購權證A	0.15	25.05	2014/01/24	100,000,000	2013/08/02
26314	香港上海匯豐銀行有限公司	恒基兆業地產有限公司2014年2月歐式認購權證A	0.25	54.88	2014/02/04	68,000,000	2013/08/02
26317	香港上海匯豐銀行有限公司	中國人民保險集團股份有限公司—H股2013年12月歐式認購權證C	0.16	3.89/單位	2013/12/18	100,000,000	2013/08/02
26319	香港上海匯豐銀行有限公司	金沙中國有限公司2014年2月歐式認購權證A	0.25	45.88	2014/02/04	80,000,000	2013/08/02
26320	香港上海匯豐銀行有限公司	騰訊控股有限公司2014年1月歐式認沽權證C	0.29	328.68/100單位	2014/01/24	100,000,000	2013/08/02
26313	J.P. Morgan Structured Products B.V.	恒生指數2013年11月歐式認購權證B	0.15	23,500/6,000單位	2013/11/28	500,000,000	2013/08/02
26344	J.P. Morgan Structured Products B.V.	騰訊控股有限公司2014年3月歐式認沽權證B	0.25	325/100單位	2014/03/03	200,000,000	2013/08/02
26343	J.P. Morgan Structured Products B.V.	騰訊控股有限公司2014年4月歐式認沽權證A	0.35	350/100單位	2014/04/01	200,000,000	2013/08/02
26340	麥格理銀行有限公司	比亞迪股份有限公司—H股2013年12月歐式認購權證A	0.15	43.88	2013/12/03	70,000,000	2013/08/02
26322	麥格理銀行有限公司	龍湖地產有限公司2015年4月歐式認購權證A	0.252	12.88	2015/04/02	120,000,000	2013/08/02
26342	麥格理銀行有限公司	信義玻璃控股有限公司2014年2月歐式認購權證A	0.251	9.50/單位	2014/02/05	40,000,000	2013/08/02

新上市衍生認股權證(續)

股份代號	發行機構	認股權證	發行價(港元)	行使水平/ 每10單位 認購價(港元)	認購/ 行使日期	上市時之 發行單位	上市日期
26323	渣打銀行	中國石油天然氣股份有限公司—H股2014年2月歐式認購權證B	0.25	11.08/單位	2014/02/07	80,000,000	2013/08/02
26332	SGA Societe Generale Acceptance N.V.	中信証券股份有限公司—H股2014年4月歐式認購權證A	0.155	17.88	2014/04/30	100,000,000	2013/08/02
26326	SGA Societe Generale Acceptance N.V.	騰訊控股有限公司2014年2月歐式認購權證B	0.255	380/100單位	2014/02/05	200,000,000	2013/08/02
26325	SGA Societe Generale Acceptance N.V.	騰訊控股有限公司2014年4月歐式認購權證A	0.25	400/100單位	2014/04/02	200,000,000	2013/08/02
26329	SGA Societe Generale Acceptance N.V.	騰訊控股有限公司2014年2月歐式認沽權證C	0.275	330/100單位	2014/02/05	200,000,000	2013/08/02
26331	SGA Societe Generale Acceptance N.V.	騰訊控股有限公司2014年2月歐式認沽權證D	0.375	350/100單位	2014/02/05	200,000,000	2013/08/02
26338	瑞士銀行	恒生中國企業指數2013年12月歐式認沽權證E	0.15	9,800/5,000單位	2013/12/30	100,000,000	2013/08/02
26339	瑞士銀行	騰訊控股有限公司2014年2月歐式認購權證C	0.25	408.88/100單位	2014/02/11	100,000,000	2013/08/02
26337	瑞士銀行	中興通訊股份有限公司—H股2014年5月歐式認購權證A	0.22	14.9	2014/05/23	100,000,000	2013/08/02
26362	Credit Suisse AG	華能新能源股份有限公司—H股2014年2月歐式認購權證A	0.32	3.38/單位	2014/02/04	60,000,000	2013/08/05
26363	Credit Suisse AG	金山軟件有限公司2014年2月歐式認購權證A	0.25	15.38	2014/02/04	60,000,000	2013/08/05
26377	Credit Suisse AG	騰訊控股有限公司2014年1月歐式認沽權證E	0.22	320.80/100單位	2014/01/20	80,000,000	2013/08/05
26378	高盛結構產品(亞洲)有限公司	iShares安碩富時A50中國指數ETF2016年12月歐式認購權證A	0.158	8.87	2016/12/28	100,000,000	2013/08/05
26380	高盛結構產品(亞洲)有限公司	騰訊控股有限公司2014年5月歐式認購權證A	0.252	408/100單位	2014/05/29	150,000,000	2013/08/05
26379	高盛結構產品(亞洲)有限公司	騰訊控股有限公司2014年2月歐式認沽權證C	0.277	330/100單位	2014/02/27	150,000,000	2013/08/05
26353	香港上海匯豐銀行有限公司	中國中鐵股份有限公司—H股2014年2月歐式認購權證A	0.29	4.78/單位	2014/02/05	68,000,000	2013/08/05
26352	香港上海匯豐銀行有限公司	中國鐵建股份有限公司—H股2014年12月歐式認購權證A	0.15	9.89	2014/12/24	100,000,000	2013/08/05
26351	香港上海匯豐銀行有限公司	昆侖能源有限公司2014年8月歐式認購權證A	0.15	13.01	2014/08/19	120,000,000	2013/08/05
26354	香港上海匯豐銀行有限公司	騰訊控股有限公司2014年2月歐式認沽權證A	0.35	348.88/100單位	2014/02/28	100,000,000	2013/08/05
26374	J.P. Morgan Structured Products B.V.	長江實業(集團)有限公司2014年2月歐式認購權證A	0.25	128.88	2014/02/04	100,000,000	2013/08/05
26373	J.P. Morgan Structured Products B.V.	龍源電力集團股份有限公司—H股2015年11月歐式認購權證A	0.25	8.88	2015/11/02	200,000,000	2013/08/05
26372	J.P. Morgan Structured Products B.V.	長城汽車股份有限公司—H股2014年2月歐式認購權證A	0.25	42.88	2014/02/04	100,000,000	2013/08/05
26371	J.P. Morgan Structured Products B.V.	和記黃埔有限公司2014年2月歐式認購權證A	0.25	98.88	2014/02/04	100,000,000	2013/08/05
26361	麥格理銀行有限公司	CSOP 富時中國A50 ETF2014年2月歐式認購權證A	0.251	10.50/單位	2014/02/05	40,000,000	2013/08/05
26370	麥格理銀行有限公司	吉利汽車控股有限公司2014年3月歐式認購權證A	0.25	4.50/單位	2014/03/04	40,000,000	2013/08/05
26358	Merrill Lynch Int'l & Co. C.V.	香港交易及結算所有限公司2014年2月歐式認購權證A	0.355	134.38	2014/02/05	40,000,000	2013/08/05
26355	Merrill Lynch Int'l & Co. C.V.	和記黃埔有限公司2013年12月歐式認購權證B	0.25	93.93	2013/12/02	50,000,000	2013/08/05
26359	渣打銀行	騰訊控股有限公司2014年2月歐式認購權證B	0.25	400/100單位	2014/02/04	100,000,000	2013/08/05
26349	SGA Societe Generale Acceptance N.V.	匯豐控股有限公司2013年11月歐式認購權證B	0.205	92.88	2013/11/20	120,000,000	2013/08/05
26365	瑞士銀行	和記黃埔有限公司2014年2月歐式認購權證A	0.3	98.88	2014/02/04	100,000,000	2013/08/05
26367	瑞士銀行	昆侖能源有限公司2014年6月歐式認購權證A	0.17	11.4	2014/06/25	100,000,000	2013/08/05
26369	瑞士銀行	騰訊控股有限公司2014年2月歐式認沽權證D	0.35	348.88/100單位	2014/02/04	100,000,000	2013/08/05
20218*	香港上海匯豐銀行有限公司	中國建材股份有限公司—H股2013年12月歐式認購權證A	0.039	8.23	2013/12/17	258,000,000	2013/08/05
26399	高盛結構產品(亞洲)有限公司	中國人壽保險股份有限公司—H股2013年12月歐式認購權證C	0.15	18.9	2013/12/24	100,000,000	2013/08/06
26398	高盛結構產品(亞洲)有限公司	騰訊控股有限公司2014年2月歐式認沽權證D	0.268	348.80/100單位	2014/02/27	120,000,000	2013/08/06
26382	香港上海匯豐銀行有限公司	安徽海螺水泥股份有限公司—H股2014年2月歐式認購權證A	0.25	25.88	2014/02/28	80,000,000	2013/08/06
26385	香港上海匯豐銀行有限公司	中國神華能源股份有限公司—H股2014年2月歐式認購權證B	0.25	25.38	2014/02/28	100,000,000	2013/08/06
26384	香港上海匯豐銀行有限公司	株洲南車時代電氣股份有限公司—H股2014年2月歐式認購權證A	0.25	25.88	2014/02/28	80,000,000	2013/08/06
26383	香港上海匯豐銀行有限公司	iShares安碩富時A50中國指數ETF2014年10月歐式認購權證B	0.16	7.79	2014/10/29	200,000,000	2013/08/06
26381	香港上海匯豐銀行有限公司	保利協鑫能源控股有限公司2014年2月歐式認購權證A	0.25	2.28/單位	2014/02/06	80,000,000	2013/08/06
26388	香港上海匯豐銀行有限公司	香港交易及結算所有限公司2014年2月歐式認購權證A	0.35	135.88	2014/02/06	68,000,000	2013/08/06
26402	J.P. Morgan Structured Products B.V.	友邦保險控股有限公司2014年2月歐式認購權證A	0.25	38.88	2014/02/05	200,000,000	2013/08/06
26401	J.P. Morgan Structured Products B.V.	匯豐控股有限公司2013年11月歐式認購權證A	0.15	93.9	2013/11/18	200,000,000	2013/08/06

新上市衍生認股權證(續)

股份代號	發行機構	認股權證	發行價(港元)	行使水平/ 每10單位 認購價(港元)	認購/ 行使日期	上市時之 發行單位	上市日期
26400	J.P. Morgan Structured Products B.V.	金山軟件有限公司2014年2月歐式認購權證A	0.25	15.88	2014/02/05	200,000,000	2013/08/06
26390	渣打銀行	中國海外發展有限公司2014年2月歐式認購權證A	0.15	25.93	2014/02/24	80,000,000	2013/08/06
26389	渣打銀行	騰訊控股有限公司2014年2月歐式認購權證C	0.33	348.88/100單位	2014/02/05	100,000,000	2013/08/06
26395	瑞士銀行	兗州煤業股份有限公司—H股2014年1月歐式認購權證B	0.5	6.26/單位	2014/01/22	30,000,000	2013/08/06
26420	BNP Paribas Arbitrage Issuance B.V.	金山軟件有限公司2014年3月歐式認購權證A	0.25	16.5	2014/03/04	100,000,000	2013/08/07
26428	Credit Suisse AG	昆侖能源有限公司2014年2月歐式認購權證A	0.41	14.08/單位	2014/02/10	70,000,000	2013/08/07
26427	Credit Suisse AG	昆侖能源有限公司2014年6月歐式認購權證A	0.15	11.4	2014/06/30	70,000,000	2013/08/07
26429	Citigroup Global Markets Holdings Inc.	騰訊控股有限公司2014年2月歐式認購權證D	0.26	393/100單位	2014/02/06	100,000,000	2013/08/07
26418	Citigroup Global Markets Holdings Inc.	騰訊控股有限公司2014年5月歐式認購權證A	0.25	428/100單位	2014/05/19	100,000,000	2013/08/07
26416	大和資本市場香港有限公司	騰訊控股有限公司2014年3月歐式認購權證B	0.25	408/100單位	2014/03/03	128,000,000	2013/08/07
26417	香港上海匯豐銀行有限公司	中信証券股份有限公司—H股2014年1月歐式認購權證A	0.15	16.48	2014/01/06	100,000,000	2013/08/07
26410	香港上海匯豐銀行有限公司	中國建材股份有限公司—H股2014年6月歐式認購權證A	0.5	8.88/單位	2014/06/30	68,000,000	2013/08/07
26409	香港上海匯豐銀行有限公司	中海集裝箱運輸股份有限公司—H股2014年3月歐式認購權證A	0.25	2.28/單位	2014/03/03	80,000,000	2013/08/07
26405	香港上海匯豐銀行有限公司	中國南車股份有限公司—H股2014年2月歐式認購權證A	0.3	6.18/單位	2014/02/28	68,000,000	2013/08/07
26406	香港上海匯豐銀行有限公司	吉利汽車控股有限公司2014年2月歐式認購權證A	0.25	3.88/單位	2014/02/28	80,000,000	2013/08/07
26404	香港上海匯豐銀行有限公司	海通証券股份有限公司—H股2014年5月歐式認購權證A	0.15	11.9	2014/05/20	100,000,000	2013/08/07
26403	香港上海匯豐銀行有限公司	江西銅業股份有限公司—H股2014年2月歐式認購權證A	0.15	14.35	2014/02/19	128,000,000	2013/08/07
26407	香港上海匯豐銀行有限公司	騰訊控股有限公司2014年2月歐式認購權證B	0.25	428.88/100單位	2014/02/28	100,000,000	2013/08/07
26408	香港上海匯豐銀行有限公司	騰訊控股有限公司2014年2月歐式認購權證C	0.4	368.88/100單位	2014/02/07	80,000,000	2013/08/07
26426	J.P. Morgan Structured Products B.V.	安東油田服務集團2014年2月歐式認購權證A	0.474	6/單位	2014/02/06	50,000,000	2013/08/07
26430	J.P. Morgan Structured Products B.V.	利豐有限公司2014年12月歐式認購權證A	0.15	11.268	2014/12/24	200,000,000	2013/08/07
26425	J.P. Morgan Structured Products B.V.	兗州煤業股份有限公司—H股2014年1月歐式認購權證A	0.309	6.26/單位	2014/01/22	50,000,000	2013/08/07
26423	麥格理銀行有限公司	華能新能源股份有限公司—H股2014年3月歐式認購權證A	0.25	3.90/單位	2014/03/04	40,000,000	2013/08/07
26412	渣打銀行	友邦保險控股有限公司2014年4月歐式認購權證A	0.15	42.88	2014/04/16	100,000,000	2013/08/07
26413	渣打銀行	兗州煤業股份有限公司—H股2014年1月歐式認購權證A	0.4	6.25/單位	2014/01/22	60,000,000	2013/08/07
26421	SGA Societe Generale Acceptance N.V.	匯豐控股有限公司2014年2月歐式認購權證B	0.215	95.88	2014/02/05	120,000,000	2013/08/07
26424	SGA Societe Generale Acceptance N.V.	和記黃埔有限公司2013年12月歐式認購權證B	0.265	98	2013/12/23	100,000,000	2013/08/07
26422	SGA Societe Generale Acceptance N.V.	中國平安保險(集團)股份有限公司—H股2014年2月歐式認購權證A	0.16	60.05	2014/02/05	100,000,000	2013/08/07
26411	SGA Societe Generale Acceptance N.V.	騰訊控股有限公司2014年5月歐式認購權證A	0.25	430.08/100單位	2014/05/05	200,000,000	2013/08/07
24927 [#]	高盛結構產品(亞洲)有限公司	iShares安碩富時A50中國指數ETF2014年8月歐式認購權證A	0.091	9.19	2014/08/01	128,000,000	2013/08/07
26456	Credit Suisse AG	中國民生銀行股份有限公司—H股2014年2月歐式認購權證A	0.31	10.98/單位	2014/02/10	60,000,000	2013/08/08
26452	Credit Suisse AG	恒生指數2013年12月歐式認購權證J	0.15	22,400/6,000單位	2013/12/30	200,000,000	2013/08/08
26453	Credit Suisse AG	恒生指數2013年11月歐式認購權證C	0.18	22,200/7,000單位	2013/11/28	200,000,000	2013/08/08
26455	Credit Suisse AG	恒生指數2013年12月歐式認購權證K	0.15	21,600/7,000單位	2013/12/30	200,000,000	2013/08/08
26440	香港上海匯豐銀行有限公司	中國農業銀行股份有限公司—H股2014年2月歐式認購權證A	0.25	3.38/單位	2014/02/28	80,000,000	2013/08/08
26438	香港上海匯豐銀行有限公司	中國中煤能源股份有限公司—H股2014年3月歐式認購權證A	0.26	4.98/單位	2014/03/03	68,000,000	2013/08/08
26433	香港上海匯豐銀行有限公司	中國太平洋保險(集團)股份有限公司—H股2014年6月歐式認購權證A	0.25	29.88	2014/06/30	80,000,000	2013/08/08
26434	香港上海匯豐銀行有限公司	恒大地產集團有限公司2014年3月歐式認購權證A	0.25	3.38/單位	2014/03/03	100,000,000	2013/08/08
26437	香港上海匯豐銀行有限公司	恒生中國企業指數2014年1月歐式認購權證A	0.2	9,438/4,000單位	2014/01/29	200,000,000	2013/08/08
26435	香港上海匯豐銀行有限公司	恒生中國企業指數2014年6月歐式認購權證A	0.25	10,188/3,900單位	2014/06/27	200,000,000	2013/08/08
26436	香港上海匯豐銀行有限公司	恒生中國企業指數2013年12月歐式認購權證D	0.15	9,588/3,900單位	2013/12/30	150,000,000	2013/08/08
26432	香港上海匯豐銀行有限公司	聯想集團有限公司2014年3月歐式認購權證A	0.33	8.38/單位	2014/03/31	80,000,000	2013/08/08
26450	麥格理銀行有限公司	中國光大國際有限公司2014年3月歐式認購權證A	0.357	9.28/單位	2014/03/03	40,000,000	2013/08/08

新上市衍生認股權證(續)

股份代號	發行機構	認股權證	發行價(港元)	行使水平/ 每10單位 認購價(港元)	認購/ 行使日期	上市時之 發行單位	上市日期
26444	渣打銀行	金沙中國有限公司2014年3月歐式認購權證A	0.35	44.88	2014/03/07	100,000,000	2013/08/08
26441	渣打銀行	騰訊控股有限公司2014年1月歐式認購權證C	0.28	369.08/100單位	2014/01/21	150,000,000	2013/08/08
26443	渣打銀行	騰訊控股有限公司2014年2月歐式認沽權證D	0.17	314.60/100單位	2014/02/20	150,000,000	2013/08/08
26449	SGA Societe Generale Acceptance N.V.	中國民生銀行股份有限公司-H股2016年3月歐式認購權證A	0.23	7.38	2016/03/07	200,000,000	2013/08/08
26446	SGA Societe Generale Acceptance N.V.	中國海洋石油有限公司2014年11月歐式認購權證A	0.15	14.7	2014/11/17	300,000,000	2013/08/08
26448	SGA Societe Generale Acceptance N.V.	昆侖能源有限公司2014年7月歐式認購權證A	0.15	11.38	2014/07/02	100,000,000	2013/08/08
26497	BNP Paribas Arbitrage Issuance B.V.	中國農業銀行股份有限公司-H股2015年10月歐式認購權證A	0.32	3.60/單位	2015/10/05	100,000,000	2013/08/09
26498	BNP Paribas Arbitrage Issuance B.V.	安踏體育用品有限公司2016年4月歐式認購權證A	0.25	9	2016/04/05	100,000,000	2013/08/09
26496	BNP Paribas Arbitrage Issuance B.V.	中國海外發展有限公司2014年4月歐式認購權證A	0.25	27.2	2014/04/02	100,000,000	2013/08/09
26500	BNP Paribas Arbitrage Issuance B.V.	中國建築國際集團有限公司2015年4月歐式認購權證A	0.25	14.4	2015/04/02	100,000,000	2013/08/09
26499	BNP Paribas Arbitrage Issuance B.V.	美高梅中國控股有限公司2014年3月歐式認購權證A	0.28	24	2014/03/04	75,000,000	2013/08/09
26477	Credit Suisse AG	和記黃埔有限公司2013年12月歐式認購權證A	0.39	98	2013/12/16	80,000,000	2013/08/09
26478	Credit Suisse AG	和記黃埔有限公司2014年2月歐式認購權證A	0.37	102.88	2014/02/10	80,000,000	2013/08/09
26479	Credit Suisse AG	和記黃埔有限公司2013年11月歐式認沽權證A	0.16	80	2013/11/25	80,000,000	2013/08/09
26492	Citigroup Global Markets Holdings Inc.	美高梅中國控股有限公司2014年2月歐式認購權證A	0.25	25.88	2014/02/10	50,000,000	2013/08/09
26495	Citigroup Global Markets Holdings Inc.	永利澳門有限公司2014年2月歐式認購權證A	0.25	23.88	2014/02/10	50,000,000	2013/08/09
26475	大和資本市場香港有限公司	恒生指數2014年2月歐式認購權證A	0.25	22,200/6,700單位	2014/02/27	200,000,000	2013/08/09
26476	大和資本市場香港有限公司	和記黃埔有限公司2014年2月歐式認購權證A	0.28	102.88	2014/02/10	128,000,000	2013/08/09
26466	高盛結構產品(亞洲)有限公司	友邦保險控股有限公司2014年4月歐式認購權證A	0.15	42.9	2014/04/28	120,000,000	2013/08/09
26469	香港上海匯豐銀行有限公司	中信銀行股份有限公司-H股2013年12月歐式認購權證B	0.15	4.19/單位	2013/12/16	80,000,000	2013/08/09
26470	香港上海匯豐銀行有限公司	中國移動有限公司2014年2月歐式認購權證A	0.25	86.88	2014/02/28	100,000,000	2013/08/09
26467	香港上海匯豐銀行有限公司	中國電信股份有限公司-H股2014年3月歐式認購權證A	0.25	4.38/單位	2014/03/03	68,000,000	2013/08/09
26468	香港上海匯豐銀行有限公司	華能國際電力股份有限公司-H股2014年3月歐式認購權證A	0.5	9.38/單位	2014/03/03	50,000,000	2013/08/09
26474	香港上海匯豐銀行有限公司	和記黃埔有限公司2013年12月歐式認購權證C	0.21	98.06	2013/12/16	100,000,000	2013/08/09
26491	J.P. Morgan Structured Products B.V.	友邦保險控股有限公司2014年2月歐式認沽權證B	0.25	34.88	2014/02/10	150,000,000	2013/08/09
26490	J.P. Morgan Structured Products B.V.	CSOP 富時中國A50 ETF2014年2月歐式認購權證A	0.319	9.50/單位	2014/02/10	200,000,000	2013/08/09
26488	J.P. Morgan Structured Products B.V.	恒生指數2014年2月歐式認購權證B	0.25	23,000/6,600單位	2014/02/27	300,000,000	2013/08/09
26489	J.P. Morgan Structured Products B.V.	恒生指數2014年2月歐式認沽權證C	0.255	22,600/8,800單位	2014/02/27	300,000,000	2013/08/09
26487	J.P. Morgan Structured Products B.V.	中國平安保險(集團)股份有限公司-H股2014年3月歐式認購權證A	0.25	58.88	2014/03/03	200,000,000	2013/08/09
26485	J.P. Morgan Structured Products B.V.	金沙中國有限公司2014年2月歐式認沽權證A	0.25	40	2014/02/10	150,000,000	2013/08/09
26481	麥格理銀行有限公司	和記黃埔有限公司2014年3月歐式認購權證A	0.25	105	2014/03/04	100,000,000	2013/08/09
26480	麥格理銀行有限公司	美高梅中國控股有限公司2014年3月歐式認購權證A	0.25	27	2014/03/04	40,000,000	2013/08/09
26460	Merrill Lynch Int'l & Co. C.V.	恒生指數2013年12月歐式認購權證I	0.15	22,500/6,000單位	2013/12/30	100,000,000	2013/08/09
26459	Merrill Lynch Int'l & Co. C.V.	恒生指數2014年1月歐式認購權證E	0.186	22,800/6,000單位	2014/01/29	100,000,000	2013/08/09
26463	Merrill Lynch Int'l & Co. C.V.	恒生指數2014年1月歐式認購權證F	0.215	21,500/6,500單位	2014/01/29	100,000,000	2013/08/09
26462	Merrill Lynch Int'l & Co. C.V.	恒生指數2014年2月歐式認購權證B	0.25	22,000/6,000單位	2014/02/27	100,000,000	2013/08/09
26457	Merrill Lynch Int'l & Co. C.V.	恒生指數2014年1月歐式認沽權證C	0.15	21,400/7,500單位	2014/01/29	100,000,000	2013/08/09
26458	Merrill Lynch Int'l & Co. C.V.	恒生指數2014年1月歐式認沽權證D	0.152	22,000/8,000單位	2014/01/29	100,000,000	2013/08/09
26482	瑞士銀行	長江實業(集團)有限公司2014年2月歐式認購權證A	0.25	138.88	2014/02/10	100,000,000	2013/08/09
26484	瑞士銀行	和記黃埔有限公司2014年2月歐式認購權證B	0.4	103.88	2014/02/10	100,000,000	2013/08/09
26483	瑞士銀行	SPDR 金ETF2014年1月歐式認購權證A	0.66	1,000/100單位	2014/01/24	100,000,000	2013/08/09
26515	BNP Paribas Arbitrage Issuance B.V.	恒大產業集團有限公司2014年8月歐式認購權證A	0.25	4.90/單位	2014/08/04	95,000,000	2013/08/12
26510	BNP Paribas Arbitrage Issuance B.V.	香港交易及結算有限公司2014年4月歐式認購權證A	0.27	150	2014/04/02	60,000,000	2013/08/12

新上市衍生認股權證(續)

股份代號	發行機構	認股權證	發行價(港元)	行使水平/ 每10單位 認購價(港元)	認購/ 行使日期	上市時之 發行單位	上市日期
26505	BNP Paribas Arbitrage Issuance B.V.	恒生指數2013年11月歐式認沽權證B	0.17	22,200/7,000單位	2013/11/28	100,000,000	2013/08/12
26512	BNP Paribas Arbitrage Issuance B.V.	騰訊控股有限公司2014年4月歐式認購權證A	0.25	450/100單位	2014/04/02	100,000,000	2013/08/12
26513	BNP Paribas Arbitrage Issuance B.V.	騰訊控股有限公司2014年4月歐式認沽權證B	0.25	325/100單位	2014/04/02	100,000,000	2013/08/12
26516	Credit Suisse AG	金山軟件有限公司2014年2月歐式認購權證B	0.29	16.88	2014/02/11	60,000,000	2013/08/12
26517	Credit Suisse AG	騰訊控股有限公司2014年2月歐式認購權證C	0.25	439.38/100單位	2014/02/24	100,000,000	2013/08/12
26518	Credit Suisse AG	騰訊控股有限公司2014年2月歐式認購權證D	0.25	420.88/100單位	2014/02/11	100,000,000	2013/08/12
26519	Credit Suisse AG	騰訊控股有限公司2014年1月歐式認沽權證F	0.27	348.80/100單位	2014/01/27	100,000,000	2013/08/12
26525	Citigroup Global Markets Holdings Inc.	騰訊控股有限公司2014年2月歐式認沽權證E	0.44	380/100單位	2014/02/14	80,000,000	2013/08/12
26509	大和資本市場香港有限公司	匯豐控股有限公司2014年2月歐式認購權證B	0.18	99.98	2014/02/21	128,000,000	2013/08/12
26530	高盛結構產品(亞洲)有限公司	中國銀行股份有限公司—H股2014年4月歐式認購權證A	0.178	3.49/單位	2014/04/30	80,000,000	2013/08/12
26526	高盛結構產品(亞洲)有限公司	匯豐控股有限公司2014年1月歐式認購權證B	0.15	100.09	2014/01/23	120,000,000	2013/08/12
26527	高盛結構產品(亞洲)有限公司	中國工商銀行股份有限公司—H股2014年2月歐式認購權證A	0.252	5.50/單位	2014/02/27	80,000,000	2013/08/12
26504	香港上海匯豐銀行有限公司	思捷環球控股有限公司2014年7月歐式認購權證A	0.25	15.38	2014/07/31	100,000,000	2013/08/12
26501	香港上海匯豐銀行有限公司	和記黃埔有限公司2014年2月歐式認購權證A	0.25	105.88	2014/02/12	88,000,000	2013/08/12
26503	香港上海匯豐銀行有限公司	和記黃埔有限公司2014年2月歐式認購權證B	0.3	100.88	2014/02/12	88,000,000	2013/08/12
26506	瑞士銀行	中國海外發展有限公司2014年1月歐式認購權證A	0.17	25.05	2014/01/24	100,000,000	2013/08/12
26524	瑞士銀行	恒生指數2014年2月歐式認購權證C	0.25	22,200/7,000單位	2014/02/27	300,000,000	2013/08/12
26507	瑞士銀行	恒生指數2014年1月歐式認沽權證C	0.15	21,900/8,000單位	2014/01/29	300,000,000	2013/08/12
26508	瑞士銀行	恒生指數2014年2月歐式認沽權證B	0.15	20,900/6,000單位	2014/02/27	300,000,000	2013/08/12
26521	瑞士銀行	騰訊控股有限公司2014年2月歐式認購權證E	0.25	428.88/100單位	2014/02/18	100,000,000	2013/08/12
26542	Citigroup Global Markets Holdings Inc.	匯豐控股有限公司2014年1月歐式認購權證A	0.16	100.1	2014/01/24	80,000,000	2013/08/13
26567	高盛結構產品(亞洲)有限公司	恒生指數2014年1月歐式認購權證D	0.15	22,900/6,000單位	2014/01/29	150,000,000	2013/08/13
26566	高盛結構產品(亞洲)有限公司	恒生指數2014年4月歐式認購權證B	0.167	23,100/5,500單位	2014/04/29	150,000,000	2013/08/13
26561	高盛結構產品(亞洲)有限公司	恒生指數2013年12月歐式認沽權證F	0.228	22,900/7,500單位	2013/12/30	150,000,000	2013/08/13
26562	高盛結構產品(亞洲)有限公司	恒生指數2014年2月歐式認沽權證B	0.257	22,400/6,500單位	2014/02/27	150,000,000	2013/08/13
26537	香港上海匯豐銀行有限公司	比亞迪股份有限公司—H股2014年6月歐式認購權證A	0.35	35.88	2014/06/30	50,000,000	2013/08/13
26538	香港上海匯豐銀行有限公司	長江實業(集團)有限公司2014年2月歐式認購權證A	0.3	128.88	2014/02/28	80,000,000	2013/08/13
26539	香港上海匯豐銀行有限公司	中國移動有限公司2014年1月歐式認購權證A	0.17	94.93	2014/01/20	100,000,000	2013/08/13
26540	香港上海匯豐銀行有限公司	中國移動有限公司2014年1月歐式認購權證B	0.15	91.93	2014/01/13	100,000,000	2013/08/13
26541	香港上海匯豐銀行有限公司	恒生指數2014年1月歐式認購權證D	0.15	22,900/6,000單位	2014/01/29	200,000,000	2013/08/13
26548	J.P. Morgan Structured Products B.V.	美高梅中國控股有限公司2014年2月歐式認購權證B	0.252	26.88	2014/02/12	60,000,000	2013/08/13
26547	J.P. Morgan Structured Products B.V.	美高梅中國控股有限公司2014年2月歐式認沽權證A	0.251	20	2014/02/12	60,000,000	2013/08/13
26546	J.P. Morgan Structured Products B.V.	騰訊控股有限公司2014年2月歐式認購權證E	0.25	425/100單位	2014/02/12	200,000,000	2013/08/13
26544	J.P. Morgan Structured Products B.V.	騰訊控股有限公司2014年2月歐式認沽權證D	0.358	375/100單位	2014/02/12	200,000,000	2013/08/13
26558	麥格理銀行有限公司	金山軟件有限公司2014年2月歐式認購權證A	0.25	18.88	2014/02/13	80,000,000	2013/08/13
26549	渣打銀行	中國人壽保險股份有限公司—H股2014年3月歐式認購權證B	0.25	17.88	2014/03/28	100,000,000	2013/08/13
26550	渣打銀行	中國神華能源股份有限公司—H股2014年3月歐式認購權證A	0.25	22.88	2014/03/05	100,000,000	2013/08/13
26554	渣打銀行	恒生指數2013年12月歐式認沽權證E	0.2	22,800/7,500單位	2013/12/30	100,000,000	2013/08/13
26553	渣打銀行	騰訊控股有限公司2014年2月歐式認購權證E	0.25	428.88/100單位	2014/02/12	150,000,000	2013/08/13
26531	SGA Societe Generale Acceptance N.V.	中國人壽保險股份有限公司—H股2013年12月歐式認購權證D	0.17	18.3	2013/12/30	120,000,000	2013/08/13
26559	SGA Societe Generale Acceptance N.V.	中國建材股份有限公司—H股2014年2月歐式認購權證B	0.465	8.80/單位	2014/02/12	30,000,000	2013/08/13
26532	SGA Societe Generale Acceptance N.V.	匯豐控股有限公司2014年1月歐式認購權證A	0.52	88.88	2014/01/27	120,000,000	2013/08/13
26555	瑞士銀行	匯豐控股有限公司2013年12月歐式認購權證B	0.17	92.65	2013/12/24	100,000,000	2013/08/13

新上市衍生認股權證(續)

股份代號	發行機構	認股權證	發行價(港元)	行使水平/ 每10單位 認購價(港元)	認購/ 行使日期	上市時之 發行單位	上市日期
26556	瑞士銀行	匯豐控股有限公司2014年2月歐式認購權證A	0.16	95.93	2014/02/07	100,000,000	2013/08/13
26591	Credit Suisse AG	友邦保險控股有限公司2014年1月歐式認購權證C	0.16	38.9	2014/01/27	80,000,000	2013/08/14
26590	Credit Suisse AG	中國人壽保險股份有限公司-H股2013年12月歐式認購權證A	0.15	18.9	2013/12/23	80,000,000	2013/08/14
26589	Credit Suisse AG	匯豐控股有限公司2013年11月歐式認購權證B	0.15	90	2013/11/29	80,000,000	2013/08/14
26577	Citigroup Global Markets Holdings Inc.	銀河娛樂集團有限公司2013年12月歐式認購權證C	0.212	46.88	2013/12/16	80,000,000	2013/08/14
26576	Citigroup Global Markets Holdings Inc.	銀河娛樂集團有限公司2014年2月歐式認購權證A	0.33	38.8	2014/02/14	60,000,000	2013/08/14
26575	Citigroup Global Markets Holdings Inc.	美高梅中國控股有限公司2014年2月歐式認購權證B	0.25	20.18	2014/02/13	80,000,000	2013/08/14
26587	東亞銀行有限公司	華晨中國汽車控股有限公司2014年7月歐式認購權證A	0.258	9.114	2014/07/22	60,000,000	2013/08/14
26584	東亞銀行有限公司	澳門博彩控股有限公司2014年7月歐式認購權證A	0.254	22.666	2014/07/22	40,000,000	2013/08/14
26568	高盛結構產品(亞洲)有限公司	安徽海螺水泥股份有限公司-H股2014年6月歐式認購權證A	0.251	28.8	2014/06/30	80,000,000	2013/08/14
26572	高盛結構產品(亞洲)有限公司	iShares安碩富時A50中國指數ETF2014年2月歐式認購權證A	0.251	10.50/單位	2014/02/28	80,000,000	2013/08/14
26569	高盛結構產品(亞洲)有限公司	銀河娛樂集團有限公司2013年12月歐式認購權證B	0.251	46.88	2013/12/16	80,000,000	2013/08/14
26570	高盛結構產品(亞洲)有限公司	騰訊控股有限公司2014年2月歐式認購權證E	0.252	428/100單位	2014/02/27	120,000,000	2013/08/14
26574	J.P. Morgan Structured Products B.V.	匯豐控股有限公司2014年1月歐式認購權證C	0.15	95.88	2014/01/27	200,000,000	2013/08/14
26582	J.P. Morgan Structured Products B.V.	金山軟件有限公司2014年2月歐式認購權證B	0.25	19	2014/02/13	200,000,000	2013/08/14
26573	J.P. Morgan Structured Products B.V.	新濠國際發展有限公司2014年3月歐式認購權證A	0.25	20	2014/03/04	70,000,000	2013/08/14
26585	麥格理銀行有限公司	騰訊控股有限公司2014年3月歐式認購權證A	0.25	420/100單位	2014/03/04	150,000,000	2013/08/14
26578	渣打銀行	中國移動有限公司2014年1月歐式認購權證A	0.19	88.88	2014/01/06	100,000,000	2013/08/14
26579	渣打銀行	香港交易及結算所有限公司2014年2月歐式認購權證B	0.25	155.55	2014/02/21	100,000,000	2013/08/14
26580	渣打銀行	騰訊控股有限公司2014年2月歐式認購權證F	0.31	368.88/100單位	2014/02/13	150,000,000	2013/08/14
26592	瑞士銀行	騰訊控股有限公司2014年2月歐式認購權證F	0.15	304.80/100單位	2014/02/07	100,000,000	2013/08/14
26595	香港上海匯豐銀行有限公司	中國民生銀行股份有限公司-H股2014年2月歐式認購權證A	0.35	9.18/單位	2014/02/28	68,000,000	2013/08/15
26596	香港上海匯豐銀行有限公司	中國石油化工股份有限公司-H股2014年1月歐式認購權證B	0.34	5.81/單位	2014/01/20	68,000,000	2013/08/15
26594	香港上海匯豐銀行有限公司	富智康集團有限公司2014年3月歐式認購權證A	0.4	4.58/單位	2014/03/03	50,000,000	2013/08/15
26598	香港上海匯豐銀行有限公司	中國石油天然氣股份有限公司-H股2014年1月歐式認購權證B	0.35	9.51/單位	2014/01/23	68,000,000	2013/08/15
26602	麥格理銀行有限公司	大唐國際發電股份有限公司-H股2014年4月歐式認購權證A	0.25	4.50/單位	2014/04/02	40,000,000	2013/08/15
26603	麥格理銀行有限公司	思捷環球控股有限公司2014年8月歐式認購權證A	0.25	15.88	2014/08/04	100,000,000	2013/08/15
26601	麥格理銀行有限公司	玖龍紙業(控股)有限公司2014年2月歐式認購權證A	0.22	6.88/單位	2014/02/05	50,000,000	2013/08/15
26599	渣打銀行	安徽海螺水泥股份有限公司-H股2014年3月歐式認購權證B	0.25	26.88	2014/03/17	100,000,000	2013/08/15
26604	瑞士銀行	中國移動有限公司2014年1月歐式認購權證B	0.2	88.93	2014/01/06	100,000,000	2013/08/15
26600	瑞士銀行	恒生中國企業指數2014年6月歐式認購權證A	0.17	10,200/3,900單位	2014/06/27	100,000,000	2013/08/15
26607	瑞士銀行	恒生中國企業指數2014年6月歐式認購權證B	0.25	9,800/4,000單位	2014/06/27	100,000,000	2013/08/15
26605	瑞士銀行	中國平安保險(集團)股份有限公司-H股2014年1月歐式認購權證A	0.15	59.93	2014/01/13	100,000,000	2013/08/15
26606	瑞士銀行	騰訊控股有限公司2014年1月歐式認購權證E	0.33	369.08/100單位	2014/01/30	100,000,000	2013/08/15
26336*	Credit Suisse AG	騰訊控股有限公司2014年2月歐式認購權證B	0.196	405.80/100單位	2014/02/04	120,000,000	2013/08/15
26622	BNP Paribas Arbitrage Issuance B.V.	鞍鋼股份有限公司-H股2014年7月歐式認購權證A	0.57	6/單位	2014/07/03	26,000,000	2013/08/16
26623	BNP Paribas Arbitrage Issuance B.V.	中國燃氣控股有限公司2014年11月歐式認購權證A	0.16	10	2014/11/04	100,000,000	2013/08/16
26624	BNP Paribas Arbitrage Issuance B.V.	中油燃氣集團有限公司2014年7月歐式認購權證A	0.27	1.60/單位	2014/07/03	57,000,000	2013/08/16
26621	BNP Paribas Arbitrage Issuance B.V.	和記黃埔有限公司2014年3月歐式認購權證A	0.26	105	2014/03/04	100,000,000	2013/08/16
26625	BNP Paribas Arbitrage Issuance B.V.	中興通訊股份有限公司-H股2014年8月歐式認購權證A	0.27	14.88	2014/08/04	87,000,000	2013/08/16
26620	Credit Suisse AG	兗州煤業股份有限公司-H股2014年2月歐式認購權證A	0.43	5/單位	2014/02/17	50,000,000	2013/08/16
26626	高盛結構產品(亞洲)有限公司	中國海外發展有限公司2014年9月歐式認購權證A	0.25	26.88	2014/09/29	120,000,000	2013/08/16
26608	香港上海匯豐銀行有限公司	友邦保險控股有限公司2014年3月歐式認購權證C	0.15	32.45	2014/03/24	80,000,000	2013/08/16

新上市衍生認股權證(續)

股份代號	發行機構	認股權證	發行價(港元)	行使水平/ 每10單位 認購價(港元)	認購/ 行使日期	上市時之 發行單位	上市日期
26609	香港上海匯豐銀行有限公司	騰訊控股有限公司2014年1月歐式認購權證D	0.18	406/100單位	2014/01/24	100,000,000	2013/08/16
26615	渣打銀行	中國農業銀行股份有限公司—H股2014年2月歐式認購權證A	0.17	3.39/單位	2014/02/21	80,000,000	2013/08/16
26614	渣打銀行	中國移動有限公司2014年2月歐式認購權證A	0.25	72.88	2014/02/27	100,000,000	2013/08/16
26613	渣打銀行	金山軟件有限公司2014年2月歐式認購權證A	0.25	18	2014/02/17	50,000,000	2013/08/16
26617	渣打銀行	騰訊控股有限公司2014年4月歐式認購權證A	0.212	430.10/100單位	2014/04/25	100,000,000	2013/08/16
26618	渣打銀行	騰訊控股有限公司2014年8月歐式認購權證A	0.25	448.48/100單位	2014/08/08	100,000,000	2013/08/16
26619	渣打銀行	騰訊控股有限公司2014年6月歐式認購權證A	0.355	333.38/100單位	2014/06/03	100,000,000	2013/08/16
26611	SGA Societe Generale Acceptance N.V.	中國工商銀行股份有限公司—H股2014年2月歐式認購權證A	0.2	5.48/單位	2014/02/05	100,000,000	2013/08/16
26610	SGA Societe Generale Acceptance N.V.	中國平安保險(集團)股份有限公司—H股2014年1月歐式認購權證A	0.235	53.9	2014/01/06	100,000,000	2013/08/16
26612	SGA Societe Generale Acceptance N.V.	新鴻基地產發展有限公司2014年3月歐式認購權證A	0.25	118	2014/03/03	100,000,000	2013/08/16
26647	Credit Suisse AG	金山軟件有限公司2014年2月歐式認購權證C	0.26	19.48	2014/02/24	60,000,000	2013/08/19
26638	渣打銀行	友邦保險控股有限公司2014年7月歐式認購權證A	0.25	38.88	2014/07/18	100,000,000	2013/08/19
26633	渣打銀行	銀河娛樂集團有限公司2014年8月歐式認購權證A	0.38	48.88	2014/08/08	100,000,000	2013/08/19
26636	渣打銀行	中國平安保險(集團)股份有限公司—H股2014年2月歐式認購權證B	0.19	58.93	2014/02/24	100,000,000	2013/08/19
26632	渣打銀行	金沙中國有限公司2014年8月歐式認購權證A	0.38	48	2014/08/08	100,000,000	2013/08/19
26634	渣打銀行	新鴻基地產發展有限公司2014年1月歐式認購權證A	0.155	120.01	2014/01/13	80,000,000	2013/08/19
26635	渣打銀行	新鴻基地產發展有限公司2014年6月歐式認購權證A	0.25	128	2014/06/30	50,000,000	2013/08/19
26628	SGA Societe Generale Acceptance N.V.	吉利汽車控股有限公司2014年2月歐式認購權證A	0.19	4.59/單位	2014/02/05	60,000,000	2013/08/19
26641	瑞士銀行	恒生指數2013年12月歐式認購權證M	0.15	22,400/6,000單位	2013/12/30	300,000,000	2013/08/19
26639	瑞士銀行	恒生指數2014年3月歐式認購權證A	0.25	23,000/6,000單位	2014/03/28	300,000,000	2013/08/19
26631	瑞士銀行	恒生指數2014年2月歐式認購權證D	0.15	20,300/7,000單位	2014/02/27	300,000,000	2013/08/19
26643	瑞士銀行	和記黃埔有限公司2014年2月歐式認購權證C	0.3	108.88	2014/02/18	100,000,000	2013/08/19
26676	Credit Suisse AG	中國人壽保險股份有限公司—H股2013年12月歐式認購權證B	0.15	20	2013/12/24	80,000,000	2013/08/20
26677	Credit Suisse AG	iShares安碩富時A50中國指數ETF2013年12月歐式認購權證A	0.22	11/單位	2013/12/27	80,000,000	2013/08/20
26673	Credit Suisse AG	中國平安保險(集團)股份有限公司—H股2013年11月歐式認購權證A	0.15	60	2013/11/25	80,000,000	2013/08/20
26674	Credit Suisse AG	中國平安保險(集團)股份有限公司—H股2013年12月歐式認購權證C	0.15	63.9	2013/12/16	80,000,000	2013/08/20
26675	Credit Suisse AG	澳門博彩控股有限公司2013年12月歐式認購權證A	0.15	21.85	2013/12/16	70,000,000	2013/08/20
26668	大和資本市場香港有限公司	中國農業銀行股份有限公司—H股2014年3月歐式認購權證A	0.25	3.60/單位	2014/03/03	108,000,000	2013/08/20
26678	高盛結構產品(亞洲)有限公司	騰訊控股有限公司2014年1月歐式認購權證B	0.27	393/100單位	2014/01/30	120,000,000	2013/08/20
26680	高盛結構產品(亞洲)有限公司	騰訊控股有限公司2014年2月歐式認購權證F	0.444	380/100單位	2014/02/07	48,000,000	2013/08/20
26657	香港上海匯豐銀行有限公司	安徽海螺水泥股份有限公司—H股2014年1月歐式認購權證A	0.15	29.93	2014/01/10	100,000,000	2013/08/20
26653	香港上海匯豐銀行有限公司	友邦保險控股有限公司2014年1月歐式認購權證B	0.18	34.83	2014/01/30	80,000,000	2013/08/20
26655	香港上海匯豐銀行有限公司	中國聯合網絡通信(香港)股份有限公司2014年9月歐式認購權證A	0.15	12.79	2014/09/29	100,000,000	2013/08/20
26650	香港上海匯豐銀行有限公司	恒生指數2013年12月歐式認購權證I	0.18	22,788/7,500單位	2013/12/30	180,000,000	2013/08/20
26649	香港上海匯豐銀行有限公司	恒生指數2014年1月歐式認購權證E	0.15	22,100/8,000單位	2014/01/29	200,000,000	2013/08/20
26656	香港上海匯豐銀行有限公司	江西銅業股份有限公司—H股2014年1月歐式認購權證A	0.15	16.7	2014/01/20	100,000,000	2013/08/20
26654	香港上海匯豐銀行有限公司	中國平安保險(集團)股份有限公司—H股2013年12月歐式認購權證C	0.15	62.33	2013/12/19	80,000,000	2013/08/20
26667	J.P. Morgan Structured Products B.V.	中國銀行股份有限公司—H股2014年3月歐式認購權證A	0.25	3.70/單位	2014/03/04	200,000,000	2013/08/20
26659	J.P. Morgan Structured Products B.V.	中國工商銀行股份有限公司—H股2014年3月歐式認購權證A	0.25	5.68/單位	2014/03/03	200,000,000	2013/08/20
26660	J.P. Morgan Structured Products B.V.	中國雨潤食品集團有限公司2014年6月歐式認購權證A	0.25	6.50/單位	2014/06/17	50,000,000	2013/08/20
26663	渣打銀行	CSOP富時中國A50 ETF2014年5月歐式認購權證A	0.25	11.22/單位	2014/05/09	100,000,000	2013/08/20
26664	渣打銀行	CSOP富時中國A50 ETF2015年6月歐式認購權證A	0.179	8.51	2015/06/25	80,000,000	2013/08/20
26661	SGA Societe Generale Acceptance N.V.	中國建設銀行股份有限公司—H股2014年2月歐式認購權證A	0.2	6.59/單位	2014/02/05	100,000,000	2013/08/20

新上市衍生認股權證(續)

股份代號	發行機構	認股權證	發行價(港元)	行使水平/ 每10單位 認購價(港元)	認購/ 行使日期	上市時之 發行單位	上市日期
26662	SGA Societe Generale Acceptance N.V.	中國建設銀行股份有限公司—H股2014年3月歐式認購權證A	0.19	6.79/單位	2014/03/03	100,000,000	2013/08/20
26670	瑞士銀行	中國建材股份有限公司—H股2014年2月歐式認購權證A	0.48	9.88/單位	2014/02/19	30,000,000	2013/08/20
26671	瑞士銀行	iShares安碩富時A50中國指數ETF2014年2月歐式認購權證A	0.25	11.88/單位	2014/02/19	100,000,000	2013/08/20
26672	瑞士銀行	恒生中國企業指數2014年3月歐式認購權證B	0.25	9,800/5,000單位	2014/03/28	100,000,000	2013/08/20
26669	瑞士銀行	騰訊控股有限公司2014年3月歐式認購權證A	0.19	450.20/100單位	2014/03/26	100,000,000	2013/08/20
26724	Citigroup Global Markets Holdings Inc.	中國民生銀行股份有限公司—H股2014年12月歐式認購權證A	0.16	8.88	2014/12/23	200,000,000	2013/08/22
26729	Citigroup Global Markets Holdings Inc.	中國民生銀行股份有限公司—H股2014年12月歐式認沽權證B	0.2	8.99	2014/12/22	200,000,000	2013/08/22
26730	Citigroup Global Markets Holdings Inc.	中國海外發展有限公司2014年3月歐式認購權證A	0.21	27.18	2014/03/27	80,000,000	2013/08/22
26728	Citigroup Global Markets Holdings Inc.	中國海外發展有限公司2014年2月歐式認沽權證A	0.255	24.28	2014/02/21	80,000,000	2013/08/22
26707	高盛結構產品(亞洲)有限公司	中國建材股份有限公司—H股2014年2月歐式認購權證A	0.52	8.80/單位	2014/02/05	48,000,000	2013/08/22
26706	高盛結構產品(亞洲)有限公司	金山軟件有限公司2014年3月歐式認購權證A	0.252	17.8	2014/03/31	80,000,000	2013/08/22
26695	香港上海匯豐銀行有限公司	中國農業銀行股份有限公司—H股2014年7月歐式認購權證A	0.25	3.68/單位	2014/07/31	80,000,000	2013/08/22
26694	香港上海匯豐銀行有限公司	招商銀行股份有限公司—H股2014年8月歐式認購權證A	0.15	15.02	2014/08/26	100,000,000	2013/08/22
26696	香港上海匯豐銀行有限公司	中國海外發展有限公司2014年3月歐式認購權證A	0.18	27.25	2014/03/26	88,000,000	2013/08/22
26697	香港上海匯豐銀行有限公司	香港交易及結算有限公司2015年12月歐式認購權證A	0.17	126.78/100單位	2015/12/24	120,000,000	2013/08/22
26689	香港上海匯豐銀行有限公司	恒生指數2014年2月歐式認購權證A	0.18	23,100/6,600單位	2014/02/27	180,000,000	2013/08/22
26693	香港上海匯豐銀行有限公司	恒生指數2014年4月歐式認購權證A	0.15	24,088/6,000單位	2014/04/29	180,000,000	2013/08/22
26688	J.P. Morgan Structured Products B.V.	安徽海螺水泥股份有限公司—H股2014年3月歐式認購權證A	0.25	30	2014/03/04	200,000,000	2013/08/22
26687	J.P. Morgan Structured Products B.V.	中國太平洋保險(集團)股份有限公司—H股2014年3月歐式認購權證A	0.25	30	2014/03/03	150,000,000	2013/08/22
26685	J.P. Morgan Structured Products B.V.	香港交易及結算有限公司2014年12月歐式認沽權證A	0.15	113/100單位	2014/12/31	300,000,000	2013/08/22
26686	J.P. Morgan Structured Products B.V.	恒生指數2014年2月歐式認沽權證D	0.25	23,200/8,800單位	2014/02/27	300,000,000	2013/08/22
26683	J.P. Morgan Structured Products B.V.	和記黃埔有限公司2014年3月歐式認沽權證A	0.25	83.88	2014/03/03	80,000,000	2013/08/22
26682	J.P. Morgan Structured Products B.V.	中國工商銀行股份有限公司—H股2014年3月歐式認購權證B	0.25	6.18/單位	2014/03/03	200,000,000	2013/08/22
26681	J.P. Morgan Structured Products B.V.	金沙中國有限公司2014年3月歐式認購權證A	0.25	49.88	2014/03/04	200,000,000	2013/08/22
26720	麥格理銀行有限公司	華潤水泥控股有限公司2014年4月歐式認購權證A	0.25	6.75/單位	2014/04/02	40,000,000	2013/08/22
26708	麥格理銀行有限公司	香港交易及結算有限公司2015年1月歐式認沽權證B	0.15	113/100單位	2015/01/05	250,000,000	2013/08/22
26723	麥格理銀行有限公司	融創中國控股有限公司2014年2月歐式認購權證A	0.442	8/單位	2014/02/24	50,000,000	2013/08/22
26712	渣打銀行	中國中煤能源股份有限公司—H股2014年3月歐式認購權證A	0.35	6.18/單位	2014/03/03	50,000,000	2013/08/22
26711	渣打銀行	中國神華能源股份有限公司—H股2014年4月歐式認購權證A	0.25	28.28	2014/04/08	100,000,000	2013/08/22
26710	渣打銀行	恒生中國企業指數2014年3月歐式認購權證B	0.25	10,000/3,800單位	2014/03/28	100,000,000	2013/08/22
26709	渣打銀行	恒生中國企業指數2014年3月歐式認沽權證A	0.25	10,400/4,000單位	2014/03/28	100,000,000	2013/08/22
26713	渣打銀行	江西銅業股份有限公司—H股2014年3月歐式認購權證A	0.25	14.48	2014/03/10	100,000,000	2013/08/22
26714	渣打銀行	江西銅業股份有限公司—H股2014年7月歐式認購權證A	0.16	17.4	2014/07/28	100,000,000	2013/08/22
26704	SGA Societe Generale Acceptance N.V.	中信銀行股份有限公司—H股2014年4月歐式認購權證A	0.18	4.68/單位	2014/04/02	60,000,000	2013/08/22
26716	SGA Societe Generale Acceptance N.V.	中國移動有限公司2014年2月歐式認購權證A	0.18	94.93	2014/02/05	150,000,000	2013/08/22
26702	SGA Societe Generale Acceptance N.V.	中國石油化工股份有限公司—H股2014年1月歐式認購權證A	0.225	6.39/單位	2014/01/06	70,000,000	2013/08/22
26698	SGA Societe Generale Acceptance N.V.	恒生指數2014年1月歐式認購權證A	0.15	22,900/6,000單位	2014/01/29	200,000,000	2013/08/22
26700	SGA Societe Generale Acceptance N.V.	和記黃埔有限公司2014年2月歐式認購權證B	0.24	105.88	2014/02/05	100,000,000	2013/08/22
26705	SGA Societe Generale Acceptance N.V.	中國工商銀行股份有限公司—H股2014年4月歐式認購權證A	0.155	6.29/單位	2014/04/02	100,000,000	2013/08/22
26701	SGA Societe Generale Acceptance N.V.	昆侖能源有限公司2014年9月歐式認購權證A	0.165	13.02	2014/09/01	120,000,000	2013/08/22
26703	SGA Societe Generale Acceptance N.V.	騰訊控股有限公司2014年3月歐式認購權證A	0.185	439.58/100單位	2014/03/03	150,000,000	2013/08/22
26717	瑞士銀行	友邦保險控股有限公司2014年1月歐式認沽權證D	0.23	34.83	2014/01/30	50,000,000	2013/08/22
26719	瑞士銀行	中國建設銀行股份有限公司—H股2014年2月歐式認沽權證A	0.38	5.88/單位	2014/02/21	50,000,000	2013/08/22

新上市衍生認股權證(續)

股份代號	發行機構	認股權證	發行價(港元)	行使水平/ 每10單位 認購價(港元)	認購/ 行使日期	上市時之 發行單位	上市日期
26718	瑞士銀行	中國工商銀行股份有限公司—H股2014年2月歐式認沽權證A	0.25	4.88/單位	2014/02/21	50,000,000	2013/08/22
26760	BNP Paribas Arbitrage Issuance B.V.	中國人壽保險股份有限公司—H股2015年1月歐式認購權證A	0.25	22	2015/01/05	100,000,000	2013/08/23
26761	BNP Paribas Arbitrage Issuance B.V.	保利協鑫能源控股有限公司2014年3月歐式認購權證A	0.25	2.40/單位	2014/03/04	100,000,000	2013/08/23
26764	BNP Paribas Arbitrage Issuance B.V.	恒生銀行有限公司2014年3月歐式認購權證A	0.44	135	2014/03/04	23,000,000	2013/08/23
26763	BNP Paribas Arbitrage Issuance B.V.	中國蒙牛乳業有限公司2014年3月歐式認購權證A	0.28	36.88	2014/03/04	100,000,000	2013/08/23
26762	BNP Paribas Arbitrage Issuance B.V.	中國平安保險(集團)股份有限公司—H股2014年3月歐式認購權證A	0.29	60.88	2014/03/04	100,000,000	2013/08/23
26766	東亞銀行有限公司	比亞迪股份有限公司—H股2014年5月歐式認購權證A	0.251	50	2014/05/16	40,000,000	2013/08/23
26765	東亞銀行有限公司	金山軟件有限公司2014年5月歐式認購權證A	0.25	20	2014/05/16	40,000,000	2013/08/23
26745	高盛結構產品(亞洲)有限公司	恒生指數2014年2月歐式認購權證C	0.252	23,300/5,000單位	2014/02/27	150,000,000	2013/08/23
26753	香港上海匯豐銀行有限公司	友邦保險控股有限公司2014年2月歐式認購權證A	0.15	40.05	2014/02/24	120,000,000	2013/08/23
26750	香港上海匯豐銀行有限公司	中國銀行股份有限公司—H股2014年8月歐式認購權證A	0.15	3.81/單位	2014/08/26	80,000,000	2013/08/23
26751	香港上海匯豐銀行有限公司	紫金礦業集團股份有限公司—H股2014年7月歐式認購權證A	0.25	2.08/單位	2014/07/31	80,000,000	2013/08/23
26734	J.P. Morgan Structured Products B.V.	中國民生銀行股份有限公司—H股2014年3月歐式認購權證A	0.25	10.50/單位	2014/03/04	40,000,000	2013/08/23
26733	J.P. Morgan Structured Products B.V.	世茂房地產控股有限公司2014年5月歐式認購權證A	0.25	20.88	2014/05/02	100,000,000	2013/08/23
26732	J.P. Morgan Structured Products B.V.	中興通訊股份有限公司—H股2014年7月歐式認購權證B	0.25	16.88	2014/07/02	80,000,000	2013/08/23
26737	Merrill Lynch Int'l & Co. C.V.	中國建設銀行股份有限公司—H股2014年1月歐式認購權證A	0.209	6.34/單位	2014/01/06	50,000,000	2013/08/23
26735	Merrill Lynch Int'l & Co. C.V.	中國建設銀行股份有限公司—H股2014年2月歐式認購權證A	0.203	6.79/單位	2014/02/26	50,000,000	2013/08/23
26736	Merrill Lynch Int'l & Co. C.V.	中國建設銀行股份有限公司—H股2014年2月歐式認沽權證B	0.315	5.70/單位	2014/02/24	40,000,000	2013/08/23
26742	Merrill Lynch Int'l & Co. C.V.	中國移動有限公司2014年2月歐式認購權證B	0.3	86.93	2014/02/24	40,000,000	2013/08/23
26739	Merrill Lynch Int'l & Co. C.V.	中國移動有限公司2014年2月歐式認沽權證A	0.26	78	2014/02/25	40,000,000	2013/08/23
26743	Merrill Lynch Int'l & Co. C.V.	匯豐控股有限公司2014年1月歐式認購權證B	0.151	100.08	2014/01/23	70,000,000	2013/08/23
26744	Merrill Lynch Int'l & Co. C.V.	匯豐控股有限公司2014年1月歐式認購權證C	0.153	95.93	2014/01/27	70,000,000	2013/08/23
26748	SGA Societe Generale Acceptance N.V.	中國民生銀行股份有限公司—H股2014年2月歐式認購權證A	0.435	10.99/單位	2014/02/05	30,000,000	2013/08/23
26746	SGA Societe Generale Acceptance N.V.	聯想集團有限公司2015年4月歐式認購權證A	0.15	9.29	2015/04/01	100,000,000	2013/08/23
26747	SGA Societe Generale Acceptance N.V.	中國人民保險集團股份有限公司—H股2014年4月歐式認購權證A	0.18	4.51/單位	2014/04/02	60,000,000	2013/08/23
26756	瑞士銀行	中國中煤能源股份有限公司—H股2014年1月歐式認購權證A	0.16	6.19/單位	2014/01/02	65,000,000	2013/08/23
26754	瑞士銀行	中國人壽保險股份有限公司—H股2014年4月歐式認購權證A	0.25	21.38	2014/04/28	100,000,000	2013/08/23
26757	瑞士銀行	中國人民保險集團股份有限公司—H股2014年2月歐式認購權證A	0.25	4.18/單位	2014/02/24	60,000,000	2013/08/23
26759	瑞士銀行	SPDR全ETF2014年2月歐式認購權證A	0.25	1,188/100單位	2014/02/24	100,000,000	2013/08/23
26758	瑞士銀行	兗州煤業股份有限公司—H股2014年2月歐式認購權證A	0.48	7.80/單位	2014/02/24	30,000,000	2013/08/23
26778	高盛結構產品(亞洲)有限公司	中國海洋石油有限公司2014年2月歐式認購權證A	0.34	16.88/單位	2014/02/28	80,000,000	2013/08/26
26777	高盛結構產品(亞洲)有限公司	世茂房地產控股有限公司2014年5月歐式認購權證A	0.25	20.8	2014/05/30	80,000,000	2013/08/26
26771	香港上海匯豐銀行有限公司	中國民生銀行股份有限公司—H股2015年9月歐式認購權證A	0.25	8.38	2015/09/30	200,000,000	2013/08/26
26770	香港上海匯豐銀行有限公司	CSOP富時中國A50 ETF2015年12月歐式認購權證C	0.15	10.28	2015/12/10	150,000,000	2013/08/26
26769	香港上海匯豐銀行有限公司	iShares安碩富時A50中國指數ETF2016年8月歐式認購權證B	0.2	8.49	2016/08/02	200,000,000	2013/08/26
26768	香港上海匯豐銀行有限公司	聯想集團有限公司2015年4月歐式認購權證A	0.15	9.27	2015/04/08	150,000,000	2013/08/26
26767	J.P. Morgan Structured Products B.V.	中國石油天然氣股份有限公司—H股2014年3月歐式認購權證A	0.253	10.28/單位	2014/03/03	100,000,000	2013/08/26
26773	麥格理銀行有限公司	安徽海螺水泥股份有限公司—H股2014年4月歐式認購權證A	0.25	32	2014/04/02	40,000,000	2013/08/26
26775	麥格理銀行有限公司	吉利汽車控股有限公司2014年4月歐式認購權證A	0.25	5.50/單位	2014/04/02	40,000,000	2013/08/26
26774	麥格理銀行有限公司	長城汽車股份有限公司—H股2014年4月歐式認購權證A	0.25	55	2014/04/02	40,000,000	2013/08/26
26779	瑞士銀行	友邦保險控股有限公司2014年2月歐式認購權證B	0.25	36.88	2014/02/25	100,000,000	2013/08/26
17773 [#]	Merrill Lynch Int'l & Co. C.V.	友邦保險控股有限公司2013年12月歐式認購權證D	0.039	39.99	2013/12/23	260,000,000	2013/08/26
26800	Credit Suisse AG	恒生指數2014年1月歐式認購權證C	0.15	22,800/6,000單位	2014/01/29	200,000,000	2013/08/27

新上市衍生認股權證(續)

股份代號	發行機構	認股權證	發行價(港元)	行使水平/ 每10單位 認購價(港元)	認購/ 行使日期	上市時之 發行單位	上市日期
26801	Credit Suisse AG	恒生指數2014年2月歐式認購權證B	0.15	23,000/6,600單位	2014/02/27	200,000,000	2013/08/27
26802	Credit Suisse AG	恒生指數2014年2月歐式認沽權證C	0.15	21,000/6,000單位	2014/02/27	200,000,000	2013/08/27
26805	Citigroup Global Markets Holdings Inc.	中國神華能源股份有限公司—H股2014年1月歐式認購權證A	0.15	28	2014/01/28	80,000,000	2013/08/27
26804	Citigroup Global Markets Holdings Inc.	中國神華能源股份有限公司—H股2014年2月歐式認購權證A	0.25	25.88	2014/02/26	80,000,000	2013/08/27
26797	東亞銀行有限公司	瑞聲科技控股有限公司2014年2月歐式認購權證A	0.265	46	2014/02/26	40,000,000	2013/08/27
26795	東亞銀行有限公司	中信銀行股份有限公司—H股2014年3月歐式認購權證A	0.18	4.68/單位	2014/03/21	60,000,000	2013/08/27
26794	東亞銀行有限公司	招商銀行股份有限公司—H股2014年8月歐式認購權證A	0.15	15	2014/08/26	70,000,000	2013/08/27
26803	東亞銀行有限公司	銀河娛樂集團有限公司2014年2月歐式認購權證B	0.25	52.27	2014/02/26	40,000,000	2013/08/27
26798	東亞銀行有限公司	江西銅業股份有限公司—H股2014年10月歐式認沽權證A	0.25	14.358	2014/10/10	60,000,000	2013/08/27
26792	東亞銀行有限公司	利豐有限公司2015年1月歐式認購權證A	0.25	10.8	2015/01/29	60,000,000	2013/08/27
26793	東亞銀行有限公司	利豐有限公司2015年1月歐式認沽權證B	0.25	12	2015/01/29	60,000,000	2013/08/27
26799	東亞銀行有限公司	騰訊控股有限公司2014年6月歐式認購權證A	0.25	450/100單位	2014/06/20	40,000,000	2013/08/27
26790	J.P. Morgan Structured Products B.V.	吉利汽車控股有限公司2014年3月歐式認購權證A	0.25	4.50/單位	2014/03/03	100,000,000	2013/08/27
26789	J.P. Morgan Structured Products B.V.	聯想集團有限公司2014年3月歐式認購權證A	0.25	8.88/單位	2014/03/04	100,000,000	2013/08/27
26788	J.P. Morgan Structured Products B.V.	領匯房地產投資信託基金2014年4月歐式認購權證A	0.25	40	2014/04/01	80,000,000	2013/08/27
26807	麥格理銀行有限公司	中國建材股份有限公司—H股2014年4月歐式認購權證B	0.25	11.50/單位	2014/04/02	40,000,000	2013/08/27
26781	Merrill Lynch Int'l & Co. C.V.	友邦保險控股有限公司2014年3月歐式認沽權證B	0.154	32.45	2014/03/21	80,000,000	2013/08/27
26780	Merrill Lynch Int'l & Co. C.V.	iShares安碩富時A50中國指數ETF2013年12月歐式認購權證D	0.201	10.50/單位	2013/12/30	50,000,000	2013/08/27
26784	Merrill Lynch Int'l & Co. C.V.	iShares安碩富時A50中國指數ETF2014年1月歐式認沽權證A	0.255	8.50/單位	2014/01/02	40,000,000	2013/08/27
26782	Merrill Lynch Int'l & Co. C.V.	香港交易及結算有限公司2014年12月歐式認沽權證B	0.151	113/100單位	2014/12/24	80,000,000	2013/08/27
26787	Merrill Lynch Int'l & Co. C.V.	匯豐控股有限公司2014年2月歐式認購權證A	0.6	83	2014/02/27	40,000,000	2013/08/27
26785	Merrill Lynch Int'l & Co. C.V.	中國工商銀行股份有限公司—H股2014年2月歐式認購權證A	0.285	5.51/單位	2014/02/20	50,000,000	2013/08/27
26806	瑞士銀行	友邦保險控股有限公司2014年3月歐式認購權證A	0.15	38.73	2014/03/26	100,000,000	2013/08/27
26808	瑞士銀行	銀河娛樂集團有限公司2014年1月歐式認購權證A	0.38	45.05	2014/01/03	100,000,000	2013/08/27
26811	瑞士銀行	招金礦業股份有限公司—H股2014年2月歐式認購權證A	0.53	7.88/單位	2014/02/26	35,000,000	2013/08/27
26339*	瑞士銀行	騰訊控股有限公司2014年2月歐式認購權證C	0.172	408.88/100單位	2014/02/11	100,000,000	2013/08/27
26812	中銀國際亞洲有限公司	恒生指數2014年1月歐式認沽權證A	0.15	22,000/8,000單位	2014/01/29	100,000,000	2013/08/28
26813	中銀國際亞洲有限公司	和記黃埔有限公司2014年3月歐式認購權證A	0.25	102.5	2014/03/10	100,000,000	2013/08/28
26815	中銀國際亞洲有限公司	騰訊控股有限公司2014年2月歐式認購權證B	0.15	425/100單位	2014/02/11	100,000,000	2013/08/28
26814	中銀國際亞洲有限公司	騰訊控股有限公司2014年2月歐式認沽權證A	0.15	318/100單位	2014/02/24	100,000,000	2013/08/28
26834	Credit Suisse AG	安徽海螺水泥股份有限公司—H股2013年12月歐式認購權證B	0.15	28.85	2013/12/24	70,000,000	2013/08/28
26836	Credit Suisse AG	華夏滬深300指數ETF2014年3月歐式認購權證A	0.15	31.9	2014/03/24	80,000,000	2013/08/28
26822	Credit Suisse AG	中國建設銀行股份有限公司—H股2014年1月歐式認購權證A	0.15	6.64/單位	2014/01/27	80,000,000	2013/08/28
26824	Credit Suisse AG	中國中煤能源股份有限公司—H股2013年12月歐式認購權證A	0.15	6.19/單位	2013/12/27	70,000,000	2013/08/28
26833	Credit Suisse AG	長江實業(集團)有限公司2013年12月歐式認沽權證C	0.15	90	2013/12/24	70,000,000	2013/08/28
26829	Credit Suisse AG	中國移動有限公司2014年1月歐式認購權證B	0.16	88.9	2014/01/06	80,000,000	2013/08/28
26825	Credit Suisse AG	中國海洋石油有限公司2014年2月歐式認購權證B	0.43	17.38/單位	2014/02/28	80,000,000	2013/08/28
26827	Credit Suisse AG	中國海洋石油有限公司2014年3月歐式認沽權證A	0.15	14.98	2014/03/24	80,000,000	2013/08/28
26831	Credit Suisse AG	香港交易及結算有限公司2014年1月歐式認購權證B	0.35	135.9	2014/01/30	80,000,000	2013/08/28
26832	Credit Suisse AG	香港交易及結算有限公司2014年2月歐式認沽權證A	0.33	102.88	2014/02/28	80,000,000	2013/08/28
26823	Credit Suisse AG	中國工商銀行股份有限公司—H股2014年2月歐式認購權證A	0.19	5.69/單位	2014/02/24	80,000,000	2013/08/28
26830	Credit Suisse AG	新鴻基地產發展有限公司2014年2月歐式認購權證A	0.16	118	2014/02/24	70,000,000	2013/08/28
26838	Citigroup Global Markets Holdings Inc.	友邦保險控股有限公司2014年2月歐式認沽權證B	0.25	33.66	2014/02/27	50,000,000	2013/08/28

新上市衍生認股權證(續)

股份代號	發行機構	認股權證	發行價(港元)	行使水平/ 每10單位 認購價(港元)	認購/ 行使日期	上市時之 發行單位	上市日期
26840	Citigroup Global Markets Holdings Inc.	兗州煤業股份有限公司—H股2014年2月歐式認購權證B	0.36	8/單位	2014/02/27	30,000,000	2013/08/28
26837	Citigroup Global Markets Holdings Inc.	兗州煤業股份有限公司—H股2014年2月歐式認沽權證A	0.34	5.38/單位	2014/02/27	30,000,000	2013/08/28
26828	麥格理銀行有限公司	神州數碼控股有限公司2015年7月歐式認購權證A	0.25	9.88	2015/07/03	120,000,000	2013/08/28
26821	麥格理銀行有限公司	恒基兆業地產有限公司2014年2月歐式認購權證A	0.15	54.88	2014/02/05	80,000,000	2013/08/28
26819	瑞士銀行	友邦保險控股有限公司2014年3月歐式認購權證B	0.26	34.88	2014/03/04	100,000,000	2013/08/28
26818	瑞士銀行	中國人壽保險股份有限公司—H股2014年2月歐式認購權證A	0.25	18.68	2014/02/27	100,000,000	2013/08/28
26820	瑞士銀行	恒生指數2014年2月歐式認購權證E	0.25	21,600/7,000單位	2014/02/27	300,000,000	2013/08/28
26866	中銀國際亞洲有限公司	中國神華能源股份有限公司—H股2014年3月歐式認購權證A	0.15	28	2014/03/03	100,000,000	2013/08/29
26869	中銀國際亞洲有限公司	和記黃埔有限公司2014年3月歐式認沽權證B	0.25	80	2014/03/10	100,000,000	2013/08/29
26867	中銀國際亞洲有限公司	金沙中國有限公司2014年2月歐式認購權證A	0.25	48.88	2014/02/24	100,000,000	2013/08/29
26864	BNP Paribas Arbitrage Issuance B.V.	中國銀行股份有限公司—H股2014年3月歐式認購權證B	0.15	3.71/單位	2014/03/04	100,000,000	2013/08/29
26860	BNP Paribas Arbitrage Issuance B.V.	中國建設銀行股份有限公司—H股2014年2月歐式認購權證A	0.15	6.59/單位	2014/02/05	100,000,000	2013/08/29
26861	BNP Paribas Arbitrage Issuance B.V.	中國中煤能源股份有限公司—H股2014年3月歐式認購權證A	0.3	5.60/單位	2014/03/04	73,000,000	2013/08/29
26862	BNP Paribas Arbitrage Issuance B.V.	碧桂園控股有限公司2014年3月歐式認購權證A	0.34	5.50/單位	2014/03/04	41,000,000	2013/08/29
26863	BNP Paribas Arbitrage Issuance B.V.	中國人壽保險股份有限公司—H股2014年8月歐式認購權證A	0.25	19.65	2014/08/04	100,000,000	2013/08/29
26874	Credit Suisse AG	CSOP 富時中國A50 ETF2013年12月歐式認購權證A	0.15	10.52/單位	2013/12/20	70,000,000	2013/08/29
26878	Citigroup Global Markets Holdings Inc.	iShares安碩富時A50中國指數ETF2014年4月歐式認購權證A	0.47	10.50/單位	2014/04/25	50,000,000	2013/08/29
26876	Citigroup Global Markets Holdings Inc.	iShares安碩富時A50中國指數ETF2014年11月歐式認沽權證A	0.25	11	2014/11/25	200,000,000	2013/08/29
26879	Citigroup Global Markets Holdings Inc.	匯豐控股有限公司2014年1月歐式認購權證B	0.24	88.88	2014/01/24	80,000,000	2013/08/29
26889	高盛結構產品(亞洲)有限公司	華夏滬深300指數ETF2014年5月歐式認購權證A	0.256	32	2014/05/29	120,000,000	2013/08/29
26859	高盛結構產品(亞洲)有限公司	中國人壽保險股份有限公司—H股2014年6月歐式認購權證A	0.25	20	2014/06/27	120,000,000	2013/08/29
26849	香港上海匯豐銀行有限公司	恒生指數2014年2月歐式認購權證B	0.17	22,300/7,000單位	2014/02/27	180,000,000	2013/08/29
26852	香港上海匯豐銀行有限公司	恒生指數2013年12月歐式認沽權證J	0.15	21,000/6,300單位	2013/12/30	180,000,000	2013/08/29
26850	香港上海匯豐銀行有限公司	恒生指數2014年1月歐式認沽權證F	0.15	21,500/7,500單位	2014/01/29	180,000,000	2013/08/29
26843	J.P. Morgan Structured Products B.V.	友邦保險控股有限公司2014年3月歐式認購權證A	0.25	35.88	2014/03/03	200,000,000	2013/08/29
26865	麥格理銀行有限公司	中海集裝箱運輸股份有限公司—H股2014年5月歐式認購權證A	0.25	2.50/單位	2014/05/05	40,000,000	2013/08/29
26844	Merrill Lynch Int'l & Co. C.V.	中國移動有限公司2013年12月歐式認購權證C	0.25	84.05	2013/12/30	40,000,000	2013/08/29
26845	Merrill Lynch Int'l & Co. C.V.	恒生中國企業指數2014年6月歐式認購權證A	0.152	10,200/3,900單位	2014/06/27	100,000,000	2013/08/29
26848	Merrill Lynch Int'l & Co. C.V.	恒生指數2014年2月歐式認購權證E	0.15	23,100/6,600單位	2014/02/27	100,000,000	2013/08/29
26846	Merrill Lynch Int'l & Co. C.V.	恒生指數2014年2月歐式認沽權證C	0.255	22,400/6,500單位	2014/02/27	100,000,000	2013/08/29
26847	Merrill Lynch Int'l & Co. C.V.	恒生指數2014年2月歐式認沽權證D	0.158	21,000/6,000單位	2014/02/27	100,000,000	2013/08/29
26871	渣打銀行	友邦保險控股有限公司2014年3月歐式認購權證B	0.17	38.05	2014/03/28	100,000,000	2013/08/29
89014	渣打銀行	華夏滬深300指數ETF2014年4月歐式認購權證A	0.317	22.88	2014/04/08	100,000,000	2013/08/29
26872	渣打銀行	中國海洋石油有限公司2014年3月歐式認購權證A	0.25	19.28/單位	2014/03/05	80,000,000	2013/08/29
89013	渣打銀行	CSOP 富時中國A50 ETF2016年1月歐式認購權證A	0.254	6.23	2016/01/08	100,000,000	2013/08/29
26856	SGA Societe Generale Acceptance N.V.	中國移動有限公司2014年1月歐式認沽權證C	0.15	75	2014/01/06	150,000,000	2013/08/29
26855	SGA Societe Generale Acceptance N.V.	思捷環球控股有限公司2014年8月歐式認購權證A	0.19	15.88	2014/08/04	150,000,000	2013/08/29
26857	SGA Societe Generale Acceptance N.V.	長城汽車股份有限公司—H股2014年3月歐式認購權證A	0.25	50	2014/03/05	70,000,000	2013/08/29
26853	SGA Societe Generale Acceptance N.V.	匯豐控股有限公司2014年1月歐式認沽權證B	0.15	74.95	2014/01/06	100,000,000	2013/08/29
26886	瑞士銀行	長城汽車股份有限公司—H股2014年1月歐式認購權證A	0.34	44.93	2014/01/27	60,000,000	2013/08/29
26880	瑞士銀行	恒生指數2014年3月歐式認沽權證B	0.15	20,000/7,000單位	2014/03/28	300,000,000	2013/08/29
26881	瑞士銀行	昆侖能源有限公司2014年7月歐式認購權證B	0.25	10.88	2014/07/28	100,000,000	2013/08/29
26885	瑞士銀行	新鴻基地產發展有限公司2014年2月歐式認購權證A	0.17	118.1	2014/02/24	60,000,000	2013/08/29

新上市衍生認股權證(續)

股份代號	發行機構	認股權證	發行價(港元)	行使水平/ 每10單位 認購價(港元)	認購/ 行使日期	上市時之 發行單位	上市日期
23794*	Merrill Lynch Int'l & Co. C.V.	恒生指數2013年10月歐式認沽權證C	0.052	21,000/6,600單位	2013/10/30	200,000,000	2013/08/29
26902	Credit Suisse AG	騰訊控股有限公司2014年1月歐式認購權證G	0.22	380.90/100單位	2014/01/16	100,000,000	2013/08/30
26895	大和資本市場香港有限公司	銀河娛樂集團有限公司2014年1月歐式認購權證A	0.21	48.9	2014/01/02	80,000,000	2013/08/30
26896	大和資本市場香港有限公司	銀河娛樂集團有限公司2014年3月歐式認沽權證A	0.29	40.8	2014/03/03	80,000,000	2013/08/30
26890	高盛結構產品(亞洲)有限公司	恒生指數2013年12月歐式認購權證G	0.15	21,900/7,200單位	2013/12/30	150,000,000	2013/08/30
26897	麥格理銀行有限公司	中國民生銀行股份有限公司—H股2014年3月歐式認購權證A	0.25	11.68/單位	2014/03/04	80,000,000	2013/08/30
26899	麥格理銀行有限公司	中國雨潤食品集團有限公司2014年3月歐式認購權證A	0.295	6.50/單位	2014/03/04	40,000,000	2013/08/30
26892	渣打銀行	中國中鐵股份有限公司—H股2014年7月歐式認購權證A	0.37	5.28/單位	2014/07/04	50,000,000	2013/08/30
26893	渣打銀行	吉利汽車控股有限公司2014年3月歐式認購權證A	0.335	4.44/單位	2014/03/10	50,000,000	2013/08/30
26894	渣打銀行	香港交易及結算所有限公司2014年4月歐式認沽權證A	0.25	139.88/100單位	2014/04/03	100,000,000	2013/08/30
26891	渣打銀行	和記黃埔有限公司2014年3月歐式認購權證A	0.3	104.48	2014/03/28	100,000,000	2013/08/30
26907	Credit Suisse AG	江西銅業股份有限公司—H股2014年6月歐式認沽權證A	0.25	14.08	2014/06/06	60,000,000	2013/09/02
26905	Credit Suisse AG	SPDR金ETF2013年12月歐式認沽權證A	0.17	900/100單位	2013/12/11	60,000,000	2013/09/02
26906	Credit Suisse AG	中興通訊股份有限公司—H股2014年6月歐式認購權證A	0.24	16.9	2014/06/30	60,000,000	2013/09/02
26904	香港上海匯豐銀行有限公司	新鴻基地產發展有限公司2014年3月歐式認購權證A	0.25	111.88	2014/03/31	60,000,000	2013/09/02
26903	香港上海匯豐銀行有限公司	兗州煤業股份有限公司—H股2014年3月歐式認購權證A	0.45	7.98/單位	2014/03/03	50,000,000	2013/09/02
26908	瑞士銀行	中國農業銀行股份有限公司—H股2014年3月歐式認購權證A	0.25	3.88/單位	2014/03/10	100,000,000	2013/09/02
26909	瑞士銀行	比亞迪股份有限公司—H股2014年1月歐式認購權證B	0.15	38.05	2014/01/27	80,000,000	2013/09/02
27149*	香港上海匯豐銀行有限公司	iShares安碩富時A50中國指數ETF2014年8月歐式認購權證A	0.105	9.19	2014/08/01	180,000,000	2013/09/02
26913	中銀國際亞洲有限公司	中銀香港(控股)有限公司2014年7月歐式認購權證A	0.17	25	2014/07/28	100,000,000	2013/09/03
26910	中銀國際亞洲有限公司	利豐有限公司2014年6月歐式認購權證A	0.15	13	2014/06/09	100,000,000	2013/09/03
26932	Credit Suisse AG	友邦保險控股有限公司2014年2月歐式認購權證A	0.15	36.9	2014/02/18	70,000,000	2013/09/03
26935	Citigroup Global Markets Holdings Inc.	長江實業(集團)有限公司2014年3月歐式認購權證A	0.4	118	2014/03/03	60,000,000	2013/09/03
26933	Citigroup Global Markets Holdings Inc.	和記黃埔有限公司2014年3月歐式認購權證A	0.34	100	2014/03/03	80,000,000	2013/09/03
26922	J.P. Morgan Structured Products B.V.	瑞聲科技控股有限公司2014年7月歐式認購權證A	0.36	42.88	2014/07/02	80,000,000	2013/09/03
26921	J.P. Morgan Structured Products B.V.	中國人壽保險股份有限公司—H股2014年4月歐式認購權證A	0.15	21.38	2014/04/17	200,000,000	2013/09/03
26920	J.P. Morgan Structured Products B.V.	銀河娛樂集團有限公司2014年3月歐式認購權證A	0.25	52.88	2014/03/04	200,000,000	2013/09/03
26919	J.P. Morgan Structured Products B.V.	恒基兆業地產有限公司2014年3月歐式認購權證A	0.25	52.88	2014/03/03	60,000,000	2013/09/03
26915	J.P. Morgan Structured Products B.V.	兗州煤業股份有限公司—H股2014年3月歐式認沽權證A	0.25	5.80/單位	2014/03/04	50,000,000	2013/09/03
26925	渣打銀行	CSOP富時中國A50 ETF2013年12月歐式認購權證B	0.15	10.90/單位	2013/12/24	80,000,000	2013/09/03
26926	渣打銀行	iShares安碩富時A50中國指數ETF2014年1月歐式認購權證B	0.27	10.50/單位	2014/01/24	50,000,000	2013/09/03
26929	渣打銀行	和記黃埔有限公司2014年5月歐式認沽權證A	0.4	80.88	2014/05/30	100,000,000	2013/09/03
26923	渣打銀行	盈富基金2014年3月歐式認購權證A	0.25	20.38	2014/03/18	100,000,000	2013/09/03
26924	渣打銀行	盈富基金2014年6月歐式認沽權證A	0.25	23	2014/06/03	100,000,000	2013/09/03
26931	瑞士銀行	中國建材股份有限公司—H股2015年11月歐式認購權證A	0.25	6.18	2015/11/09	100,000,000	2013/09/03
26930	瑞士銀行	吉利汽車控股有限公司2014年1月歐式認購權證A	0.32	4.59/單位	2014/01/23	60,000,000	2013/09/03
26957	Credit Suisse AG	中國建設銀行股份有限公司—H股2013年12月歐式認購權證E	0.15	6.34/單位	2013/12/30	70,000,000	2013/09/04
26938	高盛結構產品(亞洲)有限公司	思捷環球控股有限公司2014年7月歐式認購權證A	0.151	15.38	2014/07/24	80,000,000	2013/09/04
26937	高盛結構產品(亞洲)有限公司	匯豐控股有限公司2014年3月歐式認沽權證A	0.311	75	2014/03/28	80,000,000	2013/09/04
26936	香港上海匯豐銀行有限公司	銀河娛樂集團有限公司2014年1月歐式認購權證A	0.3	51.55	2014/01/27	80,000,000	2013/09/04
26955	J.P. Morgan Structured Products B.V.	昆侖能源有限公司2014年6月歐式認購權證A	0.151	11.38	2014/06/25	200,000,000	2013/09/04
26939	麥格理銀行有限公司	銀河娛樂集團有限公司2014年4月歐式認購權證A	0.251	58	2014/04/02	40,000,000	2013/09/04
26943	麥格理銀行有限公司	龍湖地產有限公司2014年12月歐式認購權證A	0.25	15.88	2014/12/02	120,000,000	2013/09/04

新上市衍生認股權證(續)

股份代號	發行機構	認股權證	發行價(港元)	行使水平/ 每10單位 認購價(港元)	認購/ 行使日期	上市時之 發行單位	上市日期
26941	麥格理銀行有限公司	新鴻基地產發展有限公司2014年6月歐式認購權證A	0.25	128	2014/06/04	120,000,000	2013/09/04
26942	麥格理銀行有限公司	世茂房地產控股有限公司2014年8月歐式認購權證A	0.25	23	2014/08/04	120,000,000	2013/09/04
26940	麥格理銀行有限公司	九龍倉集團有限公司2014年5月歐式認購權證A	0.25	75	2014/05/05	120,000,000	2013/09/04
26950	渣打銀行	友邦保險控股有限公司2013年12月歐式認購權證C	0.2	34	2013/12/27	100,000,000	2013/09/04
26951	渣打銀行	友邦保險控股有限公司2014年4月歐式認購權證B	0.3	33.88	2014/04/30	100,000,000	2013/09/04
26944	渣打銀行	香港交易及結算有限公司2014年5月歐式認沽權證A	0.25	140/100單位	2014/05/05	100,000,000	2013/09/04
26952	渣打銀行	利豐有限公司2014年11月歐式認購權證A	0.25	10.28	2014/11/03	100,000,000	2013/09/04
26953	渣打銀行	利豐有限公司2014年5月歐式認沽權證A	0.25	13	2014/05/30	100,000,000	2013/09/04
26960	瑞士銀行	恒生指數2014年1月歐式認沽權證D	0.15	21,300/7,500單位	2014/01/29	300,000,000	2013/09/04
26958	瑞士銀行	中國石油天然氣股份有限公司-H股2014年1月歐式認購權證A	0.32	8.81/單位	2014/01/08	70,000,000	2013/09/04
26959	瑞士銀行	中國石油天然氣股份有限公司-H股2014年2月歐式認購權證A	0.15	10.30/單位	2014/02/24	70,000,000	2013/09/04
26963	中銀國際亞洲有限公司	中國工商銀行股份有限公司-H股2014年2月歐式認購權證A	0.24	5.50/單位	2014/02/24	100,000,000	2013/09/05
26962	中銀國際亞洲有限公司	中國工商銀行股份有限公司-H股2014年3月歐式認沽權證A	0.25	4.50/單位	2014/03/17	100,000,000	2013/09/05
26964	中銀國際亞洲有限公司	中國石油天然氣股份有限公司-H股2014年2月歐式認購權證A	0.2	9.50/單位	2014/02/04	100,000,000	2013/09/05
26961	中銀國際亞洲有限公司	中國平安保險(集團)股份有限公司-H股2014年3月歐式認購權證A	0.25	62.5	2014/03/17	100,000,000	2013/09/05
10225	BNP Paribas Arbitrage Issuance B.V.	原油期貨2014年5月歐式認購權證A	0.25	110/300單位	2014/05/16	100,000,000	2013/09/05
10224	BNP Paribas Arbitrage Issuance B.V.	原油期貨2014年11月歐式認沽權證A	0.25	90/400單位	2014/11/18	100,000,000	2013/09/05
26987	Credit Suisse AG	吉利汽車控股有限公司2013年12月歐式認購權證A	0.25	4.66/單位	2013/12/24	60,000,000	2013/09/05
26988	Credit Suisse AG	金山軟件有限公司2014年3月歐式認沽權證A	0.25	14.28	2014/03/10	60,000,000	2013/09/05
26968	高盛結構產品(亞洲)有限公司	恒生指數2013年12月歐式認沽權證H	0.157	20,600/6,000單位	2013/12/30	150,000,000	2013/09/05
26989	高盛結構產品(亞洲)有限公司	中國人民財產保險股份有限公司-H股2014年7月歐式認購權證A	0.15	11.76/10單位	2014/07/28	80,000,000	2013/09/05
26966	麥格理銀行有限公司	國藥控股股份有限公司-H股2014年3月歐式認購權證A	0.15	22.9	2014/03/04	80,000,000	2013/09/05
26985	麥格理銀行有限公司	遠洋地產控股有限公司2014年5月歐式認購權證A	0.255	6/單位	2014/05/05	80,000,000	2013/09/05
26973	渣打銀行	中國人壽保險股份有限公司-H股2014年2月歐式認購權證A	0.22	18.7	2014/02/20	100,000,000	2013/09/05
26975	渣打銀行	匯豐控股有限公司2014年8月歐式認購權證A	0.25	96.88	2014/08/08	80,000,000	2013/09/05
26974	渣打銀行	匯豐控股有限公司2014年3月歐式認沽權證A	0.28	73.88	2014/03/31	80,000,000	2013/09/05
26978	渣打銀行	中國石油天然氣股份有限公司-H股2013年12月歐式認購權證C	0.3	8.81/單位	2013/12/27	80,000,000	2013/09/05
26983	渣打銀行	中國石油天然氣股份有限公司-H股2014年5月歐式認購權證A	0.4	9.28/單位	2014/05/28	60,000,000	2013/09/05
26980	渣打銀行	中國平安保險(集團)股份有限公司-H股2014年8月歐式認購權證A	0.27	66.88	2014/08/08	80,000,000	2013/09/05
26981	渣打銀行	中國平安保險(集團)股份有限公司-H股2014年10月歐式認沽權證A	0.355	44.88	2014/10/06	80,000,000	2013/09/05
26969	瑞士銀行	中國建設銀行股份有限公司-H股2014年1月歐式認購權證C	0.15	6.34/單位	2014/01/06	100,000,000	2013/09/05
26971	瑞士銀行	中國工商銀行股份有限公司-H股2014年1月歐式認購權證A	0.21	5.29/單位	2014/01/13	100,000,000	2013/09/05
26970	瑞士銀行	中國工商銀行股份有限公司-H股2014年2月歐式認購權證B	0.17	5.69/單位	2014/02/24	100,000,000	2013/09/05
26990	中銀國際亞洲有限公司	海通證券股份有限公司-H股2014年5月歐式認購權證A	0.15	11.88	2014/05/19	100,000,000	2013/09/06
26992	中銀國際亞洲有限公司	昆侖能源有限公司2014年6月歐式認購權證A	0.15	11.4	2014/06/30	100,000,000	2013/09/06
26991	中銀國際亞洲有限公司	中國平安保險(集團)股份有限公司-H股2014年3月歐式認沽權證B	0.25	46.88	2014/03/24	100,000,000	2013/09/06
27009	Citigroup Global Markets Holdings Inc.	長江實業(集團)有限公司2014年3月歐式認購權證B	0.43	120	2014/03/07	50,000,000	2013/09/06
27010	Citigroup Global Markets Holdings Inc.	中國移動有限公司2014年2月歐式認購權證A	0.26	86.88	2014/02/21	100,000,000	2013/09/06
27008	Citigroup Global Markets Holdings Inc.	iShares安碩富時A50中國指數ETF2014年3月歐式認沽權證A	0.46	8.50/單位	2014/03/07	60,000,000	2013/09/06
27004	東亞銀行有限公司	中海集裝箱運輸股份有限公司-H股2014年5月歐式認購權證A	0.25	2.46/單位	2014/05/26	40,000,000	2013/09/06
27002	東亞銀行有限公司	富智康集團有限公司2015年9月歐式認購權證A	0.15	5.49	2015/09/29	100,000,000	2013/09/06
27006	高盛結構產品(亞洲)有限公司	中信銀行股份有限公司-H股2014年6月歐式認購權證A	0.25	4.18/單位	2014/06/30	68,000,000	2013/09/06
26998	高盛結構產品(亞洲)有限公司	銀河娛樂集團有限公司2014年3月歐式認沽權證A	0.274	41.8	2014/03/28	80,000,000	2013/09/06

新上市衍生認股權證(續)

股份代號	發行機構	認股權證	發行價(港元)	行使水平/ 每10單位 認購價(港元)	認購/ 行使日期	上市時之 發行單位	上市日期
26999	高盛結構產品(亞洲)有限公司	香港交易及結算所有限公司2014年12月歐式認沽權證A	0.152	113/100單位	2014/12/29	80,000,000	2013/09/06
26997	高盛結構產品(亞洲)有限公司	九龍倉集團有限公司2014年6月歐式認購權證A	0.254	73.88	2014/06/30	68,000,000	2013/09/06
27007	高盛結構產品(亞洲)有限公司	中聯重科股份有限公司—H股2014年7月歐式認沽權證A	0.406	7.20/單位	2014/07/07	68,000,000	2013/09/06
27012	J.P. Morgan Structured Products B.V.	銀河娛樂集團有限公司2014年4月歐式認沽權證A	0.25	44	2014/04/02	150,000,000	2013/09/06
27011	J.P. Morgan Structured Products B.V.	金山軟件有限公司2014年3月歐式認沽權證A	0.25	14	2014/03/10	100,000,000	2013/09/06
26993	瑞士銀行	中國石油化工股份有限公司—H股2014年1月歐式認購權證A	0.15	6.39/單位	2014/01/03	100,000,000	2013/09/06
27001	瑞士銀行	銀河娛樂集團有限公司2014年3月歐式認購權證A	0.25	58.88	2014/03/05	80,000,000	2013/09/06
27005	瑞士銀行	匯豐控股有限公司2014年1月歐式認購權證B	0.2	88.93	2014/01/23	100,000,000	2013/09/06
26996	瑞士銀行	聯想集團有限公司2014年3月歐式認購權證A	0.32	8.88/單位	2014/03/05	100,000,000	2013/09/06
26995	瑞士銀行	金沙中國有限公司2014年1月歐式認購權證B	0.35	45.93	2014/01/24	60,000,000	2013/09/06
27045	Credit Suisse AG	銀河娛樂集團有限公司2014年3月歐式認購權證A	0.25	59.38	2014/03/10	80,000,000	2013/09/09
27044	Credit Suisse AG	銀河娛樂集團有限公司2014年2月歐式認沽權證A	0.15	38.8	2014/02/10	80,000,000	2013/09/09
27051	Credit Suisse AG	恒生指數2014年1月歐式認沽權證D	0.15	21,400/7,500單位	2014/01/29	200,000,000	2013/09/09
27046	Credit Suisse AG	恒生指數2014年2月歐式認沽權證D	0.15	21,000/6,000單位	2014/02/27	200,000,000	2013/09/09
27042	Credit Suisse AG	金沙中國有限公司2014年3月歐式認購權證A	0.25	56.88	2014/03/10	80,000,000	2013/09/09
27040	Credit Suisse AG	金沙中國有限公司2014年1月歐式認沽權證A	0.18	40	2014/01/30	80,000,000	2013/09/09
27052	Citigroup Global Markets Holdings Inc.	銀河娛樂集團有限公司2014年3月歐式認購權證B	0.31	55.8	2014/03/10	60,000,000	2013/09/09
27030	Citigroup Global Markets Holdings Inc.	中國平安保險(集團)股份有限公司—H股2014年1月歐式認購權證B	0.21	60	2014/01/24	100,000,000	2013/09/09
27053	Citigroup Global Markets Holdings Inc.	金沙中國有限公司2014年3月歐式認購權證A	0.25	52.8	2014/03/10	60,000,000	2013/09/09
27027	Citigroup Global Markets Holdings Inc.	騰訊控股有限公司2014年2月歐式認購權證F	0.2	408/100單位	2014/02/24	100,000,000	2013/09/09
27036	大和資本市場香港有限公司	中國銀行股份有限公司—H股2014年8月歐式認購權證A	0.18	3.80/單位	2014/08/26	128,000,000	2013/09/09
27034	大和資本市場香港有限公司	中國人壽保險股份有限公司—H股2014年4月歐式認購權證A	0.15	21.38	2014/04/17	128,000,000	2013/09/09
27035	大和資本市場香港有限公司	中國人壽保險股份有限公司—H股2014年4月歐式認沽權證B	0.25	20	2014/04/15	80,000,000	2013/09/09
27031	大和資本市場香港有限公司	銀河娛樂集團有限公司2014年3月歐式認購權證B	0.25	59.8	2014/03/10	80,000,000	2013/09/09
27037	大和資本市場香港有限公司	騰訊控股有限公司2014年4月歐式認購權證A	0.17	450.18/100單位	2014/04/03	80,000,000	2013/09/09
27059	高盛結構產品(亞洲)有限公司	中國移動有限公司2014年3月歐式認沽權證A	0.399	80.88	2014/03/31	80,000,000	2013/09/09
27058	高盛結構產品(亞洲)有限公司	銀河娛樂集團有限公司2014年3月歐式認購權證B	0.338	56.8	2014/03/31	80,000,000	2013/09/09
27013	香港上海匯豐銀行有限公司	富智康集團有限公司2015年9月歐式認購權證A	0.15	5.51	2015/09/24	120,000,000	2013/09/09
27065	J.P. Morgan Structured Products B.V.	銀河娛樂集團有限公司2014年4月歐式認購權證B	0.25	57	2014/04/02	150,000,000	2013/09/09
27064	J.P. Morgan Structured Products B.V.	中國平安保險(集團)股份有限公司—H股2014年4月歐式認購權證A	0.25	65	2014/04/02	200,000,000	2013/09/09
27062	J.P. Morgan Structured Products B.V.	金沙中國有限公司2014年4月歐式認購權證B	0.25	55	2014/04/02	150,000,000	2013/09/09
27061	J.P. Morgan Structured Products B.V.	金沙中國有限公司2014年4月歐式認沽權證A	0.376	45	2014/04/02	150,000,000	2013/09/09
27060	麥格理銀行有限公司	紫金礦業集團股份有限公司—H股2014年5月歐式認購權證A	0.25	2.33/單位	2014/05/05	40,000,000	2013/09/09
27014	渣打銀行	中國石油化工股份有限公司—H股2014年4月歐式認購權證A	0.25	6.68/單位	2014/04/30	80,000,000	2013/09/09
27038	SGA Societe Generale Acceptance N.V.	銀河娛樂集團有限公司2014年4月歐式認購權證A	0.25	62	2014/04/02	100,000,000	2013/09/09
27039	SGA Societe Generale Acceptance N.V.	金沙中國有限公司2014年4月歐式認購權證A	0.25	54	2014/04/02	100,000,000	2013/09/09
27017	瑞士銀行	中國移動有限公司2014年2月歐式認沽權證A	0.15	72.83	2014/02/20	100,000,000	2013/09/09
27057	瑞士銀行	思捷環球控股有限公司2014年7月歐式認購權證A	0.17	15.9	2014/07/28	100,000,000	2013/09/09
27016	瑞士銀行	匯豐控股有限公司2014年1月歐式認沽權證C	0.15	72.95	2014/01/02	100,000,000	2013/09/09
27018	瑞士銀行	恒生中國企業指數2014年3月歐式認沽權證C	0.25	10,000/4,500單位	2014/03/28	100,000,000	2013/09/09
27054	瑞士銀行	恒生指數2014年3月歐式認購權證C	0.25	22,600/6,000單位	2014/03/28	300,000,000	2013/09/09
27055	瑞士銀行	金沙中國有限公司2014年3月歐式認購權證A	0.25	54.88	2014/03/10	60,000,000	2013/09/09
27056	瑞士銀行	騰訊控股有限公司2014年3月歐式認購權證B	0.27	403.88/100單位	2014/03/17	100,000,000	2013/09/09

新上市衍生認股權證(續)

股份代號	發行機構	認股權證	發行價(港元)	行使水平/ 每10單位 認購價(港元)	認購/ 行使日期	上市時之 發行單位	上市日期
27090	Credit Suisse AG	中國建設銀行股份有限公司－H股2014年1月歐式認購權證B	0.16	6.81/單位	2014/01/20	80,000,000	2013/09/10
27092	Credit Suisse AG	中國移動有限公司2014年1月歐式認購權證C	0.23	94.9	2014/01/20	80,000,000	2013/09/10
27093	Credit Suisse AG	匯豐控股有限公司2014年1月歐式認購權證A	0.15	90.9	2014/01/27	80,000,000	2013/09/10
27091	Credit Suisse AG	中國工商銀行股份有限公司－H股2014年2月歐式認購權證B	0.15	6.19/單位	2014/02/24	80,000,000	2013/09/10
27095	Credit Suisse AG	聯想集團有限公司2014年2月歐式認購權證A	0.38	8.89/單位	2014/02/25	80,000,000	2013/09/10
27096	Credit Suisse AG	騰訊控股有限公司2014年3月歐式認購權證A	0.25	450.80/100單位	2014/03/10	100,000,000	2013/09/10
27074	大和資本市場香港有限公司	華夏滬深300指數ETF2014年5月歐式認購權證A	0.25	32.05	2014/05/22	100,000,000	2013/09/10
27076	大和資本市場香港有限公司	中國建設銀行股份有限公司－H股2014年3月歐式認購權證A	0.16	6.79/單位	2014/03/05	128,000,000	2013/09/10
27072	大和資本市場香港有限公司	iShares安碩富時A50中國指數ETF2013年12月歐式認購權證A	0.21	10.52/單位	2013/12/31	128,000,000	2013/09/10
27073	大和資本市場香港有限公司	iShares安碩富時A50中國指數ETF2014年2月歐式認購權證A	0.15	11.68/單位	2014/02/17	208,000,000	2013/09/10
27075	大和資本市場香港有限公司	中國工商銀行股份有限公司－H股2014年3月歐式認購權證A	0.15	6.19/單位	2014/03/03	128,000,000	2013/09/10
27066	高盛結構產品(亞洲)有限公司	中國人壽保險股份有限公司－H股2014年4月歐式認購權證A	0.151	21.38	2014/04/25	100,000,000	2013/09/10
27101	高盛結構產品(亞洲)有限公司	昆侖能源有限公司2014年6月歐式認購權證A	0.15	11.4	2014/06/25	100,000,000	2013/09/10
27102	高盛結構產品(亞洲)有限公司	上海醫藥集團股份有限公司－H股2014年6月歐式認購權證A	0.251	16.28	2014/06/30	68,000,000	2013/09/10
27069	香港上海匯豐銀行有限公司	中國農業銀行股份有限公司－H股2014年3月歐式認購權證A	0.19	3.89/單位	2014/03/03	80,000,000	2013/09/10
27067	香港上海匯豐銀行有限公司	恒生指數2014年2月歐式認沽權證C	0.16	22,500/8,800單位	2014/02/27	180,000,000	2013/09/10
27068	香港上海匯豐銀行有限公司	金沙中國有限公司2014年3月歐式認購權證A	0.25	52.93	2014/03/10	68,000,000	2013/09/10
27070	麥格理銀行有限公司	銀河娛樂集團有限公司2014年4月歐式認沽權證B	0.25	40	2014/04/02	40,000,000	2013/09/10
27083	渣打銀行	安徽海螺水泥股份有限公司－H股2014年7月歐式認沽權證A	0.25	22.88	2014/07/02	100,000,000	2013/09/10
27085	渣打銀行	中國海洋石油有限公司2014年10月歐式認沽權證A	0.15	13.66	2014/10/31	100,000,000	2013/09/10
27088	渣打銀行	中國石油化工股份有限公司－H股2014年5月歐式認沽權證A	0.285	5/單位	2014/05/30	50,000,000	2013/09/10
27084	渣打銀行	銀河娛樂集團有限公司2014年3月歐式認購權證B	0.25	62.28	2014/03/25	100,000,000	2013/09/10
27081	渣打銀行	銀河娛樂集團有限公司2014年2月歐式認沽權證A	0.16	40.78	2014/02/24	100,000,000	2013/09/10
27082	渣打銀行	金沙中國有限公司2014年1月歐式認沽權證B	0.165	39.98	2014/01/30	100,000,000	2013/09/10
27071	SGA Societe Generale Acceptance N.V.	中國人壽保險股份有限公司－H股2014年5月歐式認購權證A	0.15	21.38	2014/05/05	120,000,000	2013/09/10
27080	SGA Societe Generale Acceptance N.V.	中國平安保險(集團)股份有限公司－H股2014年4月歐式認購權證A	0.25	67	2014/04/02	70,000,000	2013/09/10
27098	瑞士銀行	中國銀行股份有限公司－H股2014年2月歐式認購權證A	0.16	3.71/單位	2014/02/25	100,000,000	2013/09/10
27097	瑞士銀行	中國建設銀行股份有限公司－H股2014年3月歐式認購權證A	0.25	7.08/單位	2014/03/10	100,000,000	2013/09/10
27099	瑞士銀行	中國移動有限公司2014年2月歐式認購權證B	0.2	90.05	2014/02/05	100,000,000	2013/09/10
27078	瑞士銀行	恒生指數2014年2月歐式認沽權證F	0.19	22,300/6,500單位	2014/02/27	300,000,000	2013/09/10
27100	瑞士銀行	金山軟件有限公司2014年3月歐式認購權證A	0.25	21.88	2014/03/10	100,000,000	2013/09/10
27079	瑞士銀行	聯想集團有限公司2015年3月歐式認購權證A	0.15	9.29	2015/03/23	100,000,000	2013/09/10
27077	瑞士銀行	騰訊控股有限公司2014年2月歐式認沽權證G	0.285	368.68/100單位	2014/02/11	100,000,000	2013/09/10
25188*	中銀國際亞洲有限公司	恒生指數2013年10月歐式認沽權證B	0.041	21,400/7,500單位	2013/10/30	245,000,000	2013/09/10
27121	中銀國際亞洲有限公司	銀河娛樂集團有限公司2014年3月歐式認購權證A	0.25	57.88	2014/03/31	100,000,000	2013/09/11
27108	BNP Paribas Arbitrage Issuance B.V.	中國交通建設股份有限公司－H股2014年9月歐式認購權證A	0.53	7.38/單位	2014/09/02	37,000,000	2013/09/11
27103	BNP Paribas Arbitrage Issuance B.V.	銀河娛樂集團有限公司2014年4月歐式認購權證A	0.32	60	2014/04/02	100,000,000	2013/09/11
27104	BNP Paribas Arbitrage Issuance B.V.	金沙中國有限公司2014年7月歐式認購權證A	0.34	55	2014/07/03	100,000,000	2013/09/11
27107	BNP Paribas Arbitrage Issuance B.V.	澳門博彩控股有限公司2014年10月歐式認購權證A	0.26	23	2014/10/06	100,000,000	2013/09/11
27106	BNP Paribas Arbitrage Issuance B.V.	九龍倉集團有限公司2014年10月歐式認購權證A	0.48	78	2014/10/06	79,000,000	2013/09/11
27130	Credit Suisse AG	中信泰富有限公司2013年12月歐式認購權證A	0.15	11.52/單位	2013/12/24	70,000,000	2013/09/11
27133	Credit Suisse AG	富智康集團有限公司2014年3月歐式認購權證A	0.48	6.88/單位	2014/03/10	60,000,000	2013/09/11
27131	Credit Suisse AG	金山軟件有限公司2014年3月歐式認購權證B	0.25	21.98	2014/03/10	60,000,000	2013/09/11

新上市衍生認股權證(續)

股份代號	發行機構	認股權證	發行價(港元)	行使水平/ 每10單位 認購價(港元)	認購/ 行使日期	上市時之 發行單位	上市日期
27129	Credit Suisse AG	國藥控股股份有限公司—H股2014年2月歐式認購權證A	0.15	22.95	2014/02/25	70,000,000	2013/09/11
27140	Citigroup Global Markets Holdings Inc.	中國神華能源股份有限公司—H股2014年3月歐式認購權證A	0.25	24.38	2014/03/11	80,000,000	2013/09/11
27142	Citigroup Global Markets Holdings Inc.	銀河娛樂集團有限公司2014年3月歐式認購權證C	0.29	43.8	2014/03/11	60,000,000	2013/09/11
27128	大和資本市場香港有限公司	中國農業銀行股份有限公司—H股2014年3月歐式認購權證B	0.16	3.88/單位	2014/03/05	108,000,000	2013/09/11
27123	大和資本市場香港有限公司	中國移動有限公司2014年2月歐式認購權證A	0.22	90.05	2014/02/04	128,000,000	2013/09/11
27125	大和資本市場香港有限公司	中國移動有限公司2014年4月歐式認購權證A	0.16	99	2014/04/01	128,000,000	2013/09/11
27126	大和資本市場香港有限公司	中國移動有限公司2014年3月歐式認購權證A	0.25	78	2014/03/03	80,000,000	2013/09/11
27127	大和資本市場香港有限公司	中國海外發展有限公司2014年6月歐式認購權證A	0.25	26.18	2014/06/30	80,000,000	2013/09/11
27148	高盛結構產品(亞洲)有限公司	瑞聲科技控股有限公司2014年6月歐式認購權證A	0.3	42.8	2014/06/03	68,000,000	2013/09/11
27145	高盛結構產品(亞洲)有限公司	友邦保險控股有限公司2014年4月歐式認購權證B	0.251	36	2014/04/28	80,000,000	2013/09/11
27144	高盛結構產品(亞洲)有限公司	領匯房地產投資信託基金2014年5月歐式認購權證B	0.151	42.88	2014/05/30	80,000,000	2013/09/11
27143	高盛結構產品(亞洲)有限公司	信和置業有限公司2014年7月歐式認購權證A	0.403	12.50/單位	2014/07/30	48,000,000	2013/09/11
27150	高盛結構產品(亞洲)有限公司	中興通訊股份有限公司—H股2014年7月歐式認購權證A	0.25	17.08	2014/07/30	68,000,000	2013/09/11
27112	香港上海匯豐銀行有限公司	中國人壽保險股份有限公司—H股2014年4月歐式認購權證A	0.15	21.43	2014/04/29	100,000,000	2013/09/11
27111	香港上海匯豐銀行有限公司	騰訊控股有限公司2014年3月歐式認購權證A	0.18	450.18/100單位	2014/03/26	100,000,000	2013/09/11
27110	J.P. Morgan Structured Products B.V.	華潤電力控股有限公司2014年4月歐式認購權證A	0.25	19.28	2014/04/01	120,000,000	2013/09/11
27109	J.P. Morgan Structured Products B.V.	永利澳門有限公司2014年4月歐式認購權證A	0.25	26	2014/04/01	80,000,000	2013/09/11
27137	麥格理銀行有限公司	富智康集團有限公司2014年4月歐式認購權證A	0.426	6.50/單位	2014/04/02	50,000,000	2013/09/11
27135	麥格理銀行有限公司	新濠國際發展有限公司2014年7月歐式認購權證A	0.25	23.5	2014/07/03	40,000,000	2013/09/11
27134	麥格理銀行有限公司	中國石油天然氣股份有限公司—H股2014年5月歐式認購權證A	0.25	10.88/單位	2014/05/05	80,000,000	2013/09/11
27122	麥格理銀行有限公司	騰訊控股有限公司2014年7月歐式認購權證A	0.25	330/100單位	2014/07/03	150,000,000	2013/09/11
27118	渣打銀行	香港鐵路有限公司2014年6月歐式認購權證A	0.25	30	2014/06/06	100,000,000	2013/09/11
27120	渣打銀行	金沙中國有限公司2014年4月歐式認購權證B	0.25	55.88	2014/04/08	100,000,000	2013/09/11
27116	渣打銀行	金沙中國有限公司2014年6月歐式認購權證A	0.25	60	2014/06/06	100,000,000	2013/09/11
27115	SGA Societe Generale Acceptance N.V.	中國銀行股份有限公司—H股2014年3月歐式認購權證A	0.15	3.70/單位	2014/03/05	100,000,000	2013/09/11
27114	SGA Societe Generale Acceptance N.V.	恒生指數2014年3月歐式認購權證A	0.17	23,000/6,000單位	2014/03/28	300,000,000	2013/09/11
27138	瑞士銀行	銀河娛樂集團有限公司2014年3月歐式認購權證B	0.25	63.88	2014/03/12	100,000,000	2013/09/11
27139	瑞士銀行	銀河娛樂集團有限公司2014年3月歐式認購權證C	0.25	43.88	2014/03/10	40,000,000	2013/09/11
27153	中銀國際亞洲有限公司	中國人壽保險股份有限公司—H股2014年4月歐式認購權證A	0.15	21.38	2014/04/17	100,000,000	2013/09/12
27152	中銀國際亞洲有限公司	騰訊控股有限公司2014年2月歐式認購權證C	0.2	348.88/100單位	2014/02/10	100,000,000	2013/09/12
27185	BNP Paribas Arbitrage Issuance B.V.	金山軟件有限公司2014年4月歐式認購權證A	0.28	23	2014/04/02	100,000,000	2013/09/12
27183	BNP Paribas Arbitrage Issuance B.V.	騰訊控股有限公司2014年4月歐式認購權證C	0.25	472/100單位	2014/04/02	100,000,000	2013/09/12
27184	BNP Paribas Arbitrage Issuance B.V.	騰訊控股有限公司2014年4月歐式認購權證D	0.25	350/100單位	2014/04/02	100,000,000	2013/09/12
10226	BNP Paribas Arbitrage Issuance B.V.	美元兌日元2014年6月歐式認購權證A	0.25	109/1單位	2014/06/20	100,000,000	2013/09/12
10227	BNP Paribas Arbitrage Issuance B.V.	美元兌日元2014年6月歐式認購權證B	0.25	90/1單位	2014/06/20	100,000,000	2013/09/12
27189	Credit Suisse AG	匯豐控股有限公司2013年12月歐式認購權證A	0.23	80.83	2013/12/31	60,000,000	2013/09/12
27186	Credit Suisse AG	恒生指數2014年2月歐式認購權證E	0.18	23,400/5,000單位	2014/02/27	200,000,000	2013/09/12
27187	Credit Suisse AG	恒生指數2014年4月歐式認購權證A	0.15	24,000/6,000單位	2014/04/29	200,000,000	2013/09/12
27188	Credit Suisse AG	恒生指數2013年12月歐式認購權證L	0.15	22,800/7,500單位	2013/12/30	200,000,000	2013/09/12
27190	Citigroup Global Markets Holdings Inc.	金沙中國有限公司2014年3月歐式認購權證B	0.36	42.8	2014/03/12	60,000,000	2013/09/12
27192	Citigroup Global Markets Holdings Inc.	澳門博彩控股有限公司2014年3月歐式認購權證A	0.25	18.88	2014/03/12	80,000,000	2013/09/12
27191	Citigroup Global Markets Holdings Inc.	永利澳門有限公司2014年3月歐式認購權證A	0.25	21.88	2014/03/12	50,000,000	2013/09/12
27163	東亞銀行有限公司	中國農業銀行股份有限公司—H股2014年7月歐式認購權證A	0.25	3.68/單位	2014/07/25	40,000,000	2013/09/12

新上市衍生認股權證(續)

股份代號	發行機構	認股權證	發行價(港元)	行使水平/ 每10單位 認購價(港元)	認購/ 行使日期	上市時之 發行單位	上市日期
27164	東亞銀行有限公司	中國農業銀行股份有限公司—H股2014年5月歐式認沽權證A	0.25	3.28/單位	2014/05/30	40,000,000	2013/09/12
27165	東亞銀行有限公司	中國人壽保險股份有限公司—H股2014年5月歐式認沽權證A	0.25	20.88	2014/05/30	60,000,000	2013/09/12
27162	東亞銀行有限公司	香港交易及結算有限公司2015年9月歐式認沽權證A	0.25	128.80/100單位	2015/09/29	100,000,000	2013/09/12
27168	東亞銀行有限公司	匯豐控股有限公司2014年4月歐式認購權證A	0.25	90	2014/04/30	40,000,000	2013/09/12
27159	東亞銀行有限公司	中國平安保險(集團)股份有限公司—H股2014年3月歐式認購權證A	0.25	65	2014/03/28	40,000,000	2013/09/12
27157	東亞銀行有限公司	中國平安保險(集團)股份有限公司—H股2014年4月歐式認沽權證A	0.25	49.88	2014/04/30	40,000,000	2013/09/12
27174	J.P. Morgan Structured Products B.V.	金山軟件有限公司2014年4月歐式認購權證A	0.25	22	2014/04/11	80,000,000	2013/09/12
27173	J.P. Morgan Structured Products B.V.	中國平安保險(集團)股份有限公司—H股2014年4月歐式認沽權證B	0.25	55	2014/04/02	100,000,000	2013/09/12
27172	J.P. Morgan Structured Products B.V.	新鴻基地產發展有限公司2014年6月歐式認購權證A	0.25	118.88	2014/06/03	60,000,000	2013/09/12
27171	J.P. Morgan Structured Products B.V.	騰訊控股有限公司2014年4月歐式認購權證B	0.25	450/100單位	2014/04/02	200,000,000	2013/09/12
27169	J.P. Morgan Structured Products B.V.	九龍倉集團有限公司2014年5月歐式認購權證A	0.287	75	2014/05/02	60,000,000	2013/09/12
27176	渣打銀行	中電控股有限公司2014年8月歐式認購權證A	0.25	66.88	2014/08/01	50,000,000	2013/09/12
27177	渣打銀行	中國移動有限公司2014年3月歐式認購權證A	0.15	99.05	2014/03/31	100,000,000	2013/09/12
27178	渣打銀行	中國神華能源股份有限公司—H股2014年3月歐式認沽權證B	0.25	24.88	2014/03/21	100,000,000	2013/09/12
27181	渣打銀行	恒大地產集團有限公司2014年3月歐式認購權證A	0.25	4.08/單位	2014/03/17	50,000,000	2013/09/12
27154	渣打銀行	玖龍紙業(控股)有限公司2015年9月歐式認購權證A	0.25	6.88	2015/09/08	50,000,000	2013/09/12
27193	SGA Societe Generale Acceptance N.V.	安徽海螺水泥股份有限公司—H股2014年3月歐式認購權證A	0.18	30	2014/03/05	100,000,000	2013/09/12
27195	SGA Societe Generale Acceptance N.V.	中國建設銀行股份有限公司—H股2014年6月歐式認購權證A	0.25	7/單位	2014/06/04	100,000,000	2013/09/12
27194	SGA Societe Generale Acceptance N.V.	中國中煤能源股份有限公司—H股2014年4月歐式認購權證A	0.35	6/單位	2014/04/02	40,000,000	2013/09/12
27196	SGA Societe Generale Acceptance N.V.	香港交易及結算有限公司2016年1月歐式認購權證A	0.185	126.68/100單位	2016/01/04	200,000,000	2013/09/12
27200	SGA Societe Generale Acceptance N.V.	恒生指數2014年3月歐式認購權證B	0.31	21,200/7,000單位	2014/03/28	300,000,000	2013/09/12
27201	SGA Societe Generale Acceptance N.V.	恒生指數2014年3月歐式認購權證C	0.26	21,800/7,000單位	2014/03/28	300,000,000	2013/09/12
27203	SGA Societe Generale Acceptance N.V.	恒生指數2014年4月歐式認購權證A	0.155	24,000/6,000單位	2014/04/29	300,000,000	2013/09/12
27204	SGA Societe Generale Acceptance N.V.	恒生指數2014年2月歐式認沽權證A	0.185	22,400/6,500單位	2014/02/27	300,000,000	2013/09/12
27206	SGA Societe Generale Acceptance N.V.	恒生指數2014年3月歐式認沽權證D	0.255	22,800/6,300單位	2014/03/28	300,000,000	2013/09/12
27207	SGA Societe Generale Acceptance N.V.	恒生指數2014年3月歐式認沽權證E	0.275	23,400/7,000單位	2014/03/28	300,000,000	2013/09/12
27208	SGA Societe Generale Acceptance N.V.	恒生指數2014年3月歐式認沽權證F	0.33	24,000/7,000單位	2014/03/28	300,000,000	2013/09/12
27197	SGA Societe Generale Acceptance N.V.	中國工商銀行股份有限公司—H股2014年3月歐式認購權證A	0.255	5.68/單位	2014/03/05	100,000,000	2013/09/12
27198	SGA Societe Generale Acceptance N.V.	江西銅業股份有限公司—H股2014年8月歐式認購權證A	0.155	17.38	2014/08/04	100,000,000	2013/09/12
27199	SGA Societe Generale Acceptance N.V.	紫金礦業集團股份有限公司—H股2014年9月歐式認購權證A	0.15	2.63/單位	2014/09/03	70,000,000	2013/09/12
27151	瑞士銀行	恒生指數2014年4月歐式認購權證A	0.15	24,100/6,000單位	2014/04/29	300,000,000	2013/09/12
27175	瑞士銀行	領匯房地產投資信託基金2014年3月歐式認購權證A	0.15	40.05	2014/03/25	100,000,000	2013/09/12
27222	中銀國際亞洲有限公司	聯想集團有限公司2014年3月歐式認購權證A	0.28	8.88/單位	2014/03/03	100,000,000	2013/09/13
27219	中銀國際亞洲有限公司	兗州煤業股份有限公司—H股2014年8月歐式認購權證A	0.15	7	2014/08/26	100,000,000	2013/09/13
27234	Citigroup Global Markets Holdings Inc.	中國農業銀行股份有限公司—H股2014年3月歐式認購權證A	0.25	3.68/單位	2014/03/12	100,000,000	2013/09/13
27231	Citigroup Global Markets Holdings Inc.	中國中煤能源股份有限公司—H股2014年3月歐式認購權證B	0.46	5.28/單位	2014/03/13	50,000,000	2013/09/13
27230	Citigroup Global Markets Holdings Inc.	中國中煤能源股份有限公司—H股2014年3月歐式認沽權證A	0.39	4.38/單位	2014/03/13	50,000,000	2013/09/13
27235	Citigroup Global Markets Holdings Inc.	中國移動有限公司2014年3月歐式認沽權證A	0.27	80.08	2014/03/12	60,000,000	2013/09/13
27236	高盛結構產品(亞洲)有限公司	中國建設銀行股份有限公司—H股2014年3月歐式認購權證A	0.284	6.30/單位	2014/03/28	80,000,000	2013/09/13
27238	高盛結構產品(亞洲)有限公司	中國建設銀行股份有限公司—H股2014年3月歐式認購權證B	0.251	6.80/單位	2014/03/28	80,000,000	2013/09/13
27239	高盛結構產品(亞洲)有限公司	銀河娛樂集團有限公司2014年3月歐式認沽權證C	0.334	46.88	2014/03/28	68,000,000	2013/09/13
27218	麥格理銀行有限公司	中海油田服務股份有限公司—H股2014年5月歐式認購權證A	0.25	22.88	2014/05/05	100,000,000	2013/09/13
27233	麥格理銀行有限公司	領匯房地產投資信託基金2014年7月歐式認購權證A	0.25	38.88	2014/07/03	100,000,000	2013/09/13

新上市衍生認股權證(續)

股份代號	發行機構	認股權證	發行價(港元)	行使水平/ 每10單位 認購價(港元)	認購/ 行使日期	上市時之 發行單位	上市日期
27232	麥格理銀行有限公司	金沙中國有限公司2014年4月歐式認購權證A	0.25	58	2014/04/02	40,000,000	2013/09/13
27214	渣打銀行	中國遠洋控股股份有限公司—H股2014年3月歐式認購權證A	0.25	5/單位	2014/03/21	50,000,000	2013/09/13
27209	渣打銀行	中國遠洋控股股份有限公司—H股2014年8月歐式認購權證A	0.25	5.80/單位	2014/08/08	50,000,000	2013/09/13
27229	渣打銀行	中海集裝箱運輸股份有限公司—H股2014年5月歐式認購權證A	0.25	2.75/單位	2014/05/30	50,000,000	2013/09/13
27227	渣打銀行	中海集裝箱運輸股份有限公司—H股2014年9月歐式認購權證A	0.25	3/單位	2014/09/08	50,000,000	2013/09/13
27213	渣打銀行	富智康集團有限公司2014年5月歐式認購權證A	0.46	7.48/單位	2014/05/08	50,000,000	2013/09/13
27210	渣打銀行	富智康集團有限公司2014年8月歐式認購權證A	0.4	8.88/單位	2014/08/08	50,000,000	2013/09/13
27225	SGA Societe Generale Acceptance N.V.	中國移動有限公司2014年4月歐式認購權證A	0.15	99	2014/04/02	150,000,000	2013/09/13
10230	瑞士銀行	日經225平均指數2014年3月歐式認購權證C	0.25	12,800/650單位	2014/03/14	100,000,000	2013/09/13
10231	瑞士銀行	日經225平均指數2014年3月歐式認購權證D	0.25	13,800/500單位	2014/03/14	100,000,000	2013/09/13
10232	瑞士銀行	日經225平均指數2014年3月歐式認購權證E	0.25	14,300/440單位	2014/03/14	100,000,000	2013/09/13
10233	瑞士銀行	日經225平均指數2014年3月歐式認購權證F	0.25	14,800/390單位	2014/03/14	100,000,000	2013/09/13
10228	瑞士銀行	日經225平均指數2014年3月歐式認沽權證A	0.25	13,300/400單位	2014/03/14	100,000,000	2013/09/13
10229	瑞士銀行	日經225平均指數2014年3月歐式認沽權證B	0.25	14,200/550單位	2014/03/14	100,000,000	2013/09/13
27243	中銀國際亞洲有限公司	銀河娛樂集團有限公司2014年3月歐式認沽權證B	0.25	42.88	2014/03/31	100,000,000	2013/09/16
27241	中銀國際亞洲有限公司	恒生指數2014年4月歐式認購權證A	0.15	24,000/6,000單位	2014/04/29	100,000,000	2013/09/16
27272	BNP Paribas Arbitrage Issuance B.V.	中國移動有限公司2014年4月歐式認購權證A	0.17	98.95	2014/04/02	100,000,000	2013/09/16
27273	BNP Paribas Arbitrage Issuance B.V.	中國移動有限公司2014年3月歐式認沽權證A	0.18	78	2014/03/04	100,000,000	2013/09/16
27275	BNP Paribas Arbitrage Issuance B.V.	中國石化化工股份有限公司—H股2014年4月歐式認購權證A	0.27	7.50/單位	2014/04/02	100,000,000	2013/09/16
27271	BNP Paribas Arbitrage Issuance B.V.	恒生指數2014年4月歐式認購權證B	0.15	24,000/6,000單位	2014/04/29	100,000,000	2013/09/16
27274	BNP Paribas Arbitrage Issuance B.V.	領匯房地產投資信託基金2014年10月歐式認購權證A	0.26	38.8	2014/10/06	100,000,000	2013/09/16
27280	Credit Suisse AG	iShares安碩富時A50中國指數ETF2014年2月歐式認沽權證A	0.24	8.49/單位	2014/02/28	80,000,000	2013/09/16
27283	Credit Suisse AG	銀河娛樂集團有限公司2014年3月歐式認購權證B	0.26	65.88	2014/03/17	80,000,000	2013/09/16
27279	Credit Suisse AG	恒生指數2014年2月歐式認購權證F	0.15	24,400/6,000單位	2014/02/27	200,000,000	2013/09/16
27282	Credit Suisse AG	騰訊控股有限公司2014年3月歐式認購權證B	0.25	468.88/100單位	2014/03/17	80,000,000	2013/09/16
27281	Credit Suisse AG	騰訊控股有限公司2014年2月歐式認沽權證E	0.26	368.80/100單位	2014/02/06	80,000,000	2013/09/16
27263	Citigroup Global Markets Holdings Inc.	匯豐控股有限公司2014年3月歐式認購權證A	0.25	91.88	2014/03/17	80,000,000	2013/09/16
27264	Citigroup Global Markets Holdings Inc.	中國平安保險(集團)股份有限公司—H股2014年3月歐式認沽權證A	0.285	52.88	2014/03/17	80,000,000	2013/09/16
27270	Citigroup Global Markets Holdings Inc.	SPDR金ETF2014年3月歐式認購權證B	0.55	1,128/100單位	2014/03/17	60,000,000	2013/09/16
27266	Citigroup Global Markets Holdings Inc.	SPDR金ETF2014年3月歐式認沽權證A	0.5	950/100單位	2014/03/17	60,000,000	2013/09/16
27253	大和資本市場香港有限公司	中國建設銀行股份有限公司—H股2014年4月歐式認購權證A	0.25	7.38/單位	2014/04/15	128,000,000	2013/09/16
27258	大和資本市場香港有限公司	匯豐控股有限公司2014年4月歐式認購權證A	0.25	96	2014/04/15	128,000,000	2013/09/16
27256	大和資本市場香港有限公司	和記黃埔有限公司2014年3月歐式認沽權證A	0.22	80	2014/03/14	80,000,000	2013/09/16
27254	大和資本市場香港有限公司	中國工商銀行股份有限公司—H股2014年3月歐式認沽權證B	0.25	4.68/單位	2014/03/18	80,000,000	2013/09/16
27259	大和資本市場香港有限公司	中國平安保險(集團)股份有限公司—H股2014年6月歐式認購權證A	0.15	80.9	2014/06/25	98,000,000	2013/09/16
27240	高盛結構產品(亞洲)有限公司	恒生指數2014年4月歐式認購權證C	0.151	24,100/6,000單位	2014/04/29	150,000,000	2013/09/16
27260	J.P. Morgan Structured Products B.V.	中國人壽保險股份有限公司—H股2014年9月歐式認購權證A	0.25	22.88	2014/09/01	300,000,000	2013/09/16
27262	J.P. Morgan Structured Products B.V.	中國移動有限公司2014年4月歐式認購權證B	0.25	95	2014/04/01	200,000,000	2013/09/16
27261	J.P. Morgan Structured Products B.V.	中國移動有限公司2014年4月歐式認沽權證A	0.25	78.88	2014/04/01	200,000,000	2013/09/16
27289	J.P. Morgan Structured Products B.V.	恒生指數2014年4月歐式認購權證D	0.253	23,000/7,800單位	2014/04/29	300,000,000	2013/09/16
27290	J.P. Morgan Structured Products B.V.	恒生指數2014年4月歐式認購權證E	0.25	22,400/9,000單位	2014/04/29	300,000,000	2013/09/16
27286	J.P. Morgan Structured Products B.V.	恒生指數2014年4月歐式認沽權證B	0.25	22,200/7,600單位	2014/04/29	300,000,000	2013/09/16
27287	J.P. Morgan Structured Products B.V.	恒生指數2014年4月歐式認沽權證C	0.25	22,800/8,800單位	2014/04/29	300,000,000	2013/09/16

新上市衍生認股權證(續)

股份代號	發行機構	認股權證	發行價(港元)	行使水平/ 每10單位 認購價(港元)	認購/ 行使日期	上市時之 發行單位	上市日期
27277	麥格理銀行有限公司	iShares安碩富時A50中國指數ETF2014年2月歐式認購權證A	0.202	11.70/單位	2014/02/05	50,000,000	2013/09/16
27276	麥格理銀行有限公司	上海電氣集團股份有限公司—H股2014年7月歐式認購權證A	0.25	3.60/單位	2014/07/03	40,000,000	2013/09/16
27247	渣打銀行	比亞迪股份有限公司—H股2014年2月歐式認購權證A	0.2	38.05	2014/02/05	50,000,000	2013/09/16
27252	渣打銀行	長城汽車股份有限公司—H股2014年3月歐式認購權證A	0.335	50.05	2014/03/05	50,000,000	2013/09/16
27244	渣打銀行	恒生指數2014年1月歐式認購權證A	0.15	22,900/6,000單位	2014/01/29	100,000,000	2013/09/16
27245	渣打銀行	恒生指數2014年3月歐式認購權證A	0.25	23,200/6,500單位	2014/03/28	100,000,000	2013/09/16
27249	渣打銀行	中國工商銀行股份有限公司—H股2014年2月歐式認購權證A	0.24	5.69/單位	2014/02/24	100,000,000	2013/09/16
27246	渣打銀行	信義玻璃控股有限公司2014年4月歐式認購權證A	0.35	10/單位	2014/04/30	50,000,000	2013/09/16
27284	瑞士銀行	恒生中國企業指數2014年3月歐式認購權證D	0.17	10,300/4,000單位	2014/03/28	100,000,000	2013/09/16
27285	瑞士銀行	恒生指數2014年3月歐式認購權證D	0.25	23,000/7,000單位	2014/03/28	300,000,000	2013/09/16
27306	中銀國際亞洲有限公司	中國移動有限公司2014年3月歐式認購權證A	0.25	78	2014/03/24	100,000,000	2013/09/17
27307	中銀國際亞洲有限公司	iShares安碩富時A50中國指數ETF2014年8月歐式認購權證B	0.15	9.19	2014/08/04	100,000,000	2013/09/17
27343	Credit Suisse AG	友邦保險控股有限公司2014年3月歐式認購權證A	0.15	32.48	2014/03/21	70,000,000	2013/09/17
27342	Credit Suisse AG	中國移動有限公司2014年2月歐式認購權證A	0.16	78	2014/02/18	70,000,000	2013/09/17
27345	Credit Suisse AG	思捷環球控股有限公司2014年5月歐式認購權證A	0.15	13	2014/05/13	70,000,000	2013/09/17
27348	Credit Suisse AG	恒大地產集團有限公司2014年3月歐式認購權證A	0.25	4.48/單位	2014/03/17	70,000,000	2013/09/17
27347	Credit Suisse AG	昆侖能源有限公司2014年3月歐式認購權證A	0.28	15.08/單位	2014/03/17	70,000,000	2013/09/17
27341	Credit Suisse AG	中國平安保險(集團)股份有限公司—H股2014年3月歐式認購權證A	0.15	46.9	2014/03/17	70,000,000	2013/09/17
27346	Credit Suisse AG	兗州煤業股份有限公司—H股2013年12月歐式認購權證A	0.2	9.89/單位	2013/12/20	70,000,000	2013/09/17
27352	Citigroup Global Markets Holdings Inc.	中國移動有限公司2014年1月歐式認購權證C	0.2	94.88	2014/01/20	100,000,000	2013/09/17
27351	Citigroup Global Markets Holdings Inc.	iShares安碩富時A50中國指數ETF2014年3月歐式認購權證B	0.43	11/單位	2014/03/17	50,000,000	2013/09/17
27308	Citigroup Global Markets Holdings Inc.	騰訊控股有限公司2014年3月歐式認購權證B	0.2	450.80/100單位	2014/03/03	100,000,000	2013/09/17
27315	大和資本市場香港有限公司	iShares安碩富時A50中國指數ETF2014年3月歐式認購權證A	0.15	13.28/單位	2014/03/24	128,000,000	2013/09/17
27316	大和資本市場香港有限公司	恒生指數2014年2月歐式認購權證B	0.2	23,000/6,600單位	2014/02/27	200,000,000	2013/09/17
27320	大和資本市場香港有限公司	恒生指數2014年3月歐式認購權證A	0.25	21,600/9,000單位	2014/03/28	200,000,000	2013/09/17
27319	大和資本市場香港有限公司	恒生指數2014年2月歐式認購權證C	0.15	22,600/8,800單位	2014/02/27	200,000,000	2013/09/17
27321	大和資本市場香港有限公司	恒生指數2014年2月歐式認購權證D	0.18	23,200/8,800單位	2014/02/27	200,000,000	2013/09/17
27340	東亞銀行有限公司	中國民生銀行股份有限公司—H股2014年12月歐式認購權證A	0.18	8.99	2014/12/22	80,000,000	2013/09/17
27338	東亞銀行有限公司	兗州煤業股份有限公司—H股2014年8月歐式認購權證A	0.17	7.01	2014/08/26	80,000,000	2013/09/17
27299	高盛結構產品(亞洲)有限公司	匯豐控股有限公司2013年12月歐式認購權證A	0.152	92.65	2013/12/24	68,000,000	2013/09/17
27355	高盛結構產品(亞洲)有限公司	恒生指數2014年10月歐式認購權證A	0.254	25,000/5,000單位	2014/10/30	150,000,000	2013/09/17
27298	高盛結構產品(亞洲)有限公司	中國平安保險(集團)股份有限公司—H股2014年3月歐式認購權證A	0.252	68	2014/03/31	68,000,000	2013/09/17
27297	高盛結構產品(亞洲)有限公司	中國平安保險(集團)股份有限公司—H股2014年6月歐式認購權證A	0.308	52.8	2014/06/30	50,000,000	2013/09/17
27294	香港上海匯豐銀行有限公司	華夏滬深300指數ETF2014年8月歐式認購權證A	0.25	33.38	2014/08/29	80,000,000	2013/09/17
27291	香港上海匯豐銀行有限公司	CSOP富時中國A50 ETF2014年8月歐式認購權證A	0.15	8.89	2014/08/04	180,000,000	2013/09/17
27293	香港上海匯豐銀行有限公司	iShares安碩富時A50中國指數ETF2014年3月歐式認購權證A	0.25	11.38/單位	2014/03/31	60,000,000	2013/09/17
27296	香港上海匯豐銀行有限公司	恒生指數2014年2月歐式認購權證D	0.15	24,238/6,000單位	2014/02/27	200,000,000	2013/09/17
27292	香港上海匯豐銀行有限公司	中國工商銀行股份有限公司—H股2014年7月歐式認購權證A	0.25	5.98/單位	2014/07/08	80,000,000	2013/09/17
27336	J.P. Morgan Structured Products B.V.	恒生中國企業指數2014年4月歐式認購權證B	0.251	10,200/5,500單位	2014/04/29	300,000,000	2013/09/17
27337	J.P. Morgan Structured Products B.V.	恒生中國企業指數2014年4月歐式認購權證C	0.25	10,800/4,400單位	2014/04/29	300,000,000	2013/09/17
27334	J.P. Morgan Structured Products B.V.	恒生中國企業指數2014年4月歐式認購權證A	0.254	10,800/4,800單位	2014/04/29	300,000,000	2013/09/17
27300	渣打銀行	中國石油化工股份有限公司—H股2014年4月歐式認購權證B	0.25	7.37/單位	2014/04/30	80,000,000	2013/09/17
27304	渣打銀行	中國鐵建股份有限公司—H股2014年12月歐式認購權證A	0.15	9.89	2014/12/23	100,000,000	2013/09/17

新上市衍生認股權證(續)

股份代號	發行機構	認股權證	發行價(港元)	行使水平/ 每10單位 認購價(港元)	認購/ 行使日期	上市時之 發行單位	上市日期
27302	渣打銀行	紫金礦業集團股份有限公司—H股2014年8月歐式認購權證A	0.15	2.64/單位	2014/08/26	80,000,000	2013/09/17
27325	SGA Societe Generale Acceptance N.V.	中信銀行股份有限公司—H股2014年5月歐式認購權證A	0.25	4.98/單位	2014/05/05	40,000,000	2013/09/17
27327	SGA Societe Generale Acceptance N.V.	中國民生銀行股份有限公司—H股2015年10月歐式認購權證A	0.165	11.8	2015/10/05	120,000,000	2013/09/17
27324	SGA Societe Generale Acceptance N.V.	中國海外發展有限公司2014年4月歐式認購權證A	0.15	27.2	2014/04/02	100,000,000	2013/09/17
27328	SGA Societe Generale Acceptance N.V.	恒大地產集團有限公司2014年4月歐式認購權證A	0.31	4.18/單位	2014/04/02	50,000,000	2013/09/17
27322	SGA Societe Generale Acceptance N.V.	江西銅業股份有限公司—H股2015年4月歐式認購權證A	0.23	18.88	2015/04/08	100,000,000	2013/09/17
27326	SGA Societe Generale Acceptance N.V.	兗州煤業股份有限公司—H股2014年3月歐式認購權證A	0.66	8.88/單位	2014/03/05	25,000,000	2013/09/17
27349	瑞士銀行	中國移動有限公司2014年3月歐式認購權證A	0.25	99.88	2014/03/17	100,000,000	2013/09/17
27330	瑞士銀行	CSOP 富時中國A50 ETF2014年3月歐式認購權證A	0.25	11.38/單位	2014/03/17	100,000,000	2013/09/17
27333	瑞士銀行	iShares 安碩富時A50中國指數ETF2014年3月歐式認購權證A	0.25	12.48/單位	2014/03/17	100,000,000	2013/09/17
27314	瑞士銀行	恒生中國企業指數2014年3月歐式認購權證E	0.25	10,800/4,500單位	2014/03/28	100,000,000	2013/09/17
27329	瑞士銀行	恒生指數2014年3月歐式認購權證E	0.25	23,600/6,000單位	2014/03/28	300,000,000	2013/09/17
27309	瑞士銀行	領匯房地產投資信託基金2014年3月歐式認購權證B	0.25	36.88	2014/03/17	100,000,000	2013/09/17
27424	BNP Paribas Arbitrage Issuance B.V.	安徽海螺水泥股份有限公司—H股2014年4月歐式認購權證A	0.25	33.3	2014/04/02	100,000,000	2013/09/18
27429	BNP Paribas Arbitrage Issuance B.V.	中信証券股份有限公司—H股2014年6月歐式認購權證A	0.25	19.5	2014/06/04	100,000,000	2013/09/18
27428	BNP Paribas Arbitrage Issuance B.V.	中海集裝箱運輸股份有限公司—H股2014年7月歐式認購權證A	0.25	3.10/單位	2014/07/03	60,000,000	2013/09/18
27426	BNP Paribas Arbitrage Issuance B.V.	iShares 安碩富時A50中國指數ETF2014年4月歐式認購權證A	0.25	13.70/單位	2014/04/02	100,000,000	2013/09/18
27423	BNP Paribas Arbitrage Issuance B.V.	和記黃埔有限公司2014年4月歐式認購權證A	0.25	118	2014/04/02	100,000,000	2013/09/18
27425	BNP Paribas Arbitrage Issuance B.V.	玖龍紙業(控股)有限公司2016年4月歐式認購權證A	0.25	7.8	2016/04/05	100,000,000	2013/09/18
27403	Credit Suisse AG	中國農業銀行股份有限公司—H股2014年1月歐式認購權證B	0.15	4/單位	2014/01/27	70,000,000	2013/09/18
27406	Credit Suisse AG	中國建設銀行股份有限公司—H股2014年1月歐式認購權證C	0.15	5.27/單位	2014/01/27	80,000,000	2013/09/18
27400	Credit Suisse AG	中國民生銀行股份有限公司—H股2014年1月歐式認購權證A	0.25	12.20/單位	2014/01/27	70,000,000	2013/09/18
27401	Credit Suisse AG	中國民生銀行股份有限公司—H股2014年12月歐式認購權證A	0.16	9	2014/12/22	70,000,000	2013/09/18
27408	Credit Suisse AG	CSOP 富時中國A50 ETF2013年12月歐式認購權證B	0.18	11/單位	2013/12/24	80,000,000	2013/09/18
27407	Credit Suisse AG	銀河娛樂集團有限公司2014年3月歐式認購權證C	0.15	41.75	2014/03/24	70,000,000	2013/09/18
27409	Credit Suisse AG	恒生指數2014年2月歐式認購權證G	0.15	22,600/8,800單位	2014/02/27	200,000,000	2013/09/18
27402	Credit Suisse AG	中國平安保險(集團)股份有限公司—H股2014年3月歐式認購權證B	0.26	69.38	2014/03/17	80,000,000	2013/09/18
27422	Citigroup Global Markets Holdings Inc.	澳門博彩控股有限公司2014年3月歐式認購權證C	0.25	23	2014/03/17	80,000,000	2013/09/18
27421	Citigroup Global Markets Holdings Inc.	澳門博彩控股有限公司2014年3月歐式認購權證B	0.25	19.5	2014/03/17	80,000,000	2013/09/18
27390	大和資本市場香港有限公司	恒生中國企業指數2014年6月歐式認購權證A	0.25	10,000/5,800單位	2014/06/27	80,000,000	2013/09/18
27392	大和資本市場香港有限公司	恒生中國企業指數2014年6月歐式認購權證B	0.25	11,000/6,600單位	2014/06/27	80,000,000	2013/09/18
27389	大和資本市場香港有限公司	中國平安保險(集團)股份有限公司—H股2014年3月歐式認購權證A	0.28	53.88	2014/03/17	80,000,000	2013/09/18
27387	大和資本市場香港有限公司	騰訊控股有限公司2014年4月歐式認購權證B	0.25	501.88/100單位	2014/04/15	108,000,000	2013/09/18
27388	大和資本市場香港有限公司	騰訊控股有限公司2014年2月歐式認購權證C	0.25	374.80/100單位	2014/02/05	80,000,000	2013/09/18
27430	高盛結構產品(亞洲)有限公司	金山軟件有限公司2014年5月歐式認購權證A	0.251	22.08	2014/05/30	48,000,000	2013/09/18
27432	高盛結構產品(亞洲)有限公司	騰訊控股有限公司2014年4月歐式認購權證A	0.25	460/100單位	2014/04/29	80,000,000	2013/09/18
27357	香港上海匯豐銀行有限公司	中信証券股份有限公司—H股2014年7月歐式認購權證A	0.25	18.98	2014/07/31	100,000,000	2013/09/18
27358	香港上海匯豐銀行有限公司	中國民生銀行股份有限公司—H股2014年3月歐式認購權證A	0.68	10.78/單位	2014/03/17	60,000,000	2013/09/18
27363	香港上海匯豐銀行有限公司	中國民生銀行股份有限公司—H股2015年9月歐式認購權證B	0.15	11.82	2015/09/29	180,000,000	2013/09/18
27360	香港上海匯豐銀行有限公司	中國移動有限公司2014年3月歐式認購權證A	0.15	99.05	2014/03/24	100,000,000	2013/09/18
27362	香港上海匯豐銀行有限公司	恒生中國企業指數2014年3月歐式認購權證B	0.15	10,288/4,000單位	2014/03/28	180,000,000	2013/09/18
27356	香港上海匯豐銀行有限公司	海通証券股份有限公司—H股2014年4月歐式認購權證A	0.15	14.82	2014/04/29	100,000,000	2013/09/18
27359	香港上海匯豐銀行有限公司	騰訊控股有限公司2014年4月歐式認購權證A	0.25	500/100單位	2014/04/30	100,000,000	2013/09/18

新上市衍生認股權證(續)

股份代號	發行機構	認股權證	發行價(港元)	行使水平/ 每10單位 認購價(港元)	認購/ 行使日期	上市時之 發行單位	上市日期
27378	J.P. Morgan Structured Products B.V.	中國人壽保險股份有限公司—H股2014年8月歐式認沽權證A	0.25	20	2014/08/01	200,000,000	2013/09/18
27376	J.P. Morgan Structured Products B.V.	中國海外發展有限公司2014年7月歐式認沽權證B	0.25	21.88	2014/07/02	200,000,000	2013/09/18
27374	J.P. Morgan Structured Products B.V.	銀河娛樂集團有限公司2014年4月歐式認購權證D	0.251	62.88	2014/04/01	150,000,000	2013/09/18
27372	J.P. Morgan Structured Products B.V.	銀河娛樂集團有限公司2014年4月歐式認沽權證C	0.416	50	2014/04/01	100,000,000	2013/09/18
27379	J.P. Morgan Structured Products B.V.	恒生指數2014年4月歐式認購權證F	0.25	23,400/7,700單位	2014/04/29	300,000,000	2013/09/18
27370	J.P. Morgan Structured Products B.V.	和記黃埔有限公司2014年4月歐式認購權證A	0.251	106	2014/04/01	80,000,000	2013/09/18
27369	J.P. Morgan Structured Products B.V.	中國工商銀行股份有限公司—H股2014年3月歐式認沽權證C	0.25	5/單位	2014/03/17	100,000,000	2013/09/18
27382	麥格理銀行有限公司	招商局國際有限公司2014年5月歐式認購權證A	0.25	33	2014/05/05	80,000,000	2013/09/18
27380	麥格理銀行有限公司	中國電信股份有限公司—H股2014年5月歐式認購權證A	0.25	5/單位	2014/05/05	70,000,000	2013/09/18
27381	麥格理銀行有限公司	恒大地產集團有限公司2014年5月歐式認購權證A	0.25	4.18/單位	2014/05/05	70,000,000	2013/09/18
27419	麥格理銀行有限公司	昆侖能源有限公司2014年7月歐式認購權證A	0.15	11.4	2014/07/03	70,000,000	2013/09/18
27383	Merrill Lynch Int'l & Co. C.V.	恒生指數2014年3月歐式認購權證B	0.26	23,400/5,500單位	2014/03/28	100,000,000	2013/09/18
27384	Merrill Lynch Int'l & Co. C.V.	恒生指數2014年3月歐式認購權證C	0.265	22,400/6,500單位	2014/03/28	100,000,000	2013/09/18
27386	Merrill Lynch Int'l & Co. C.V.	恒生指數2014年4月歐式認購權證A	0.159	24,100/6,000單位	2014/04/29	100,000,000	2013/09/18
27385	Merrill Lynch Int'l & Co. C.V.	恒生指數2014年3月歐式認沽權證D	0.255	22,800/6,500單位	2014/03/28	100,000,000	2013/09/18
27397	渣打銀行	中國移動有限公司2014年2月歐式認沽權證B	0.19	78	2014/02/18	100,000,000	2013/09/18
27398	渣打銀行	領匯房地產投資信託基金2014年3月歐式認購權證A	0.25	34.5	2014/03/28	80,000,000	2013/09/18
27394	渣打銀行	騰訊控股有限公司2014年3月歐式認購權證A	0.28	450.88/100單位	2014/03/03	100,000,000	2013/09/18
27396	渣打銀行	騰訊控股有限公司2014年3月歐式認購權證B	0.25	473.88/100單位	2014/03/17	100,000,000	2013/09/18
27367	SGA Societe Generale Acceptance N.V.	華夏滬深300指數ETF2015年1月歐式認購權證A	0.205	35	2015/01/05	150,000,000	2013/09/18
27414	SGA Societe Generale Acceptance N.V.	中國遠洋控股股份有限公司—H股2014年4月歐式認購權證A	0.3	5/單位	2014/04/02	50,000,000	2013/09/18
27416	SGA Societe Generale Acceptance N.V.	中信証券股份有限公司—H股2014年12月歐式認購權證A	0.25	21	2014/12/03	100,000,000	2013/09/18
27365	SGA Societe Generale Acceptance N.V.	CSOP富時中國A50 ETF2014年5月歐式認購權證A	0.25	12/單位	2014/05/05	50,000,000	2013/09/18
27364	SGA Societe Generale Acceptance N.V.	iShares安碩富時A50中國指數ETF2014年5月歐式認購權證A	0.265	12.20/單位	2014/05/05	80,000,000	2013/09/18
27418	SGA Societe Generale Acceptance N.V.	海通証券股份有限公司—H股2014年5月歐式認購權證B	0.15	14.8	2014/05/05	100,000,000	2013/09/18
27413	SGA Societe Generale Acceptance N.V.	中國石油天然氣股份有限公司—H股2014年3月歐式認購權證A	0.215	10.28/單位	2014/03/05	60,000,000	2013/09/18
27415	SGA Societe Generale Acceptance N.V.	中國平安保險(集團)股份有限公司—H股2014年2月歐式認購權證B	0.15	72.88	2014/02/05	70,000,000	2013/09/18
27368	SGA Societe Generale Acceptance N.V.	騰訊控股有限公司2014年4月歐式認沽權證B	0.295	370/100單位	2014/04/02	150,000,000	2013/09/18
27411	瑞士銀行	中興通訊股份有限公司—H股2014年6月歐式認購權證B	0.19	16.9	2014/06/24	100,000,000	2013/09/18
22007 [#]	香港上海匯豐銀行有限公司	iShares安碩富時A50中國指數ETF2014年9月歐式認購權證A	0.085	11.01	2014/09/15	280,000,000	2013/09/18
27437	中銀國際亞洲有限公司	中國建設銀行股份有限公司—H股2014年3月歐式認沽權證A	0.25	5.40/單位	2014/03/24	100,000,000	2013/09/19
27439	中銀國際亞洲有限公司	中國移動有限公司2014年1月歐式認購權證C	0.16	94.93	2014/01/30	100,000,000	2013/09/19
27438	中銀國際亞洲有限公司	中國海外發展有限公司2014年3月歐式認購權證A	0.15	25.88	2014/03/03	100,000,000	2013/09/19
27436	中銀國際亞洲有限公司	中國平安保險(集團)股份有限公司—H股2014年3月歐式認購權證C	0.25	70	2014/03/26	100,000,000	2013/09/19
27473	Credit Suisse AG	中國建材股份有限公司—H股2014年2月歐式認購權證A	0.38	9.89/單位	2014/02/12	60,000,000	2013/09/19
27474	Credit Suisse AG	中國建材股份有限公司—H股2014年3月歐式認沽權證A	0.38	6.58/單位	2014/03/18	60,000,000	2013/09/19
27477	Credit Suisse AG	iShares安碩富時A50中國指數ETF2013年12月歐式認購權證B	0.16	12.22/單位	2013/12/23	80,000,000	2013/09/19
27476	Credit Suisse AG	金山軟件有限公司2014年3月歐式認購權證C	0.25	23.98	2014/03/18	60,000,000	2013/09/19
27475	Credit Suisse AG	騰訊控股有限公司2014年3月歐式認購權證C	0.25	496.80/100單位	2014/03/18	100,000,000	2013/09/19
27490	Citigroup Global Markets Holdings Inc.	中國人壽保險股份有限公司—H股2014年4月歐式認購權證A	0.205	21.38	2014/04/17	120,000,000	2013/09/19
27492	Citigroup Global Markets Holdings Inc.	銀河娛樂集團有限公司2014年3月歐式認購權證D	0.26	63.88	2014/03/05	60,000,000	2013/09/19
27489	Citigroup Global Markets Holdings Inc.	匯豐控股有限公司2014年3月歐式認沽權證B	0.27	78	2014/03/18	50,000,000	2013/09/19
27485	大和資本市場香港有限公司	中國石油化工有限公司—H股2014年3月歐式認購權證A	0.25	7.48/單位	2014/03/18	80,000,000	2013/09/19

新上市衍生認股權證(續)

股份代號	發行機構	認股權證	發行價(港元)	行使水平/ 每10單位 認購價(港元)	認購/ 行使日期	上市時之 發行單位	上市日期
27486	大和資本市場香港有限公司	中國石油化工有限公司—H股2014年5月歐式認沽權證A	0.29	5.28/單位	2014/05/02	68,000,000	2013/09/19
27484	大和資本市場香港有限公司	銀河娛樂集團有限公司2014年3月歐式認購權證C	0.25	68	2014/03/18	80,000,000	2013/09/19
27483	大和資本市場香港有限公司	和記黃埔有限公司2014年4月歐式認購權證A	0.25	116.88	2014/04/02	128,000,000	2013/09/19
27487	大和資本市場香港有限公司	金沙中國有限公司2014年3月歐式認購權證A	0.16	56.88	2014/03/03	80,000,000	2013/09/19
27493	高盛結構產品(亞洲)有限公司	騰訊控股有限公司2014年4月歐式認沽權證B	0.381	408/100單位	2014/04/29	80,000,000	2013/09/19
27434	香港上海匯豐銀行有限公司	恒生指數2014年2月歐式認沽權證E	0.15	23,088/8,800單位	2014/02/27	200,000,000	2013/09/19
27433	香港上海匯豐銀行有限公司	恒生指數2014年3月歐式認沽權證C	0.25	23,688/8,000單位	2014/03/28	150,000,000	2013/09/19
27435	香港上海匯豐銀行有限公司	中國人民保險集團股份有限公司—H股2014年4月歐式認購權證A	0.25	4.38/單位	2014/04/30	80,000,000	2013/09/19
27453	J.P. Morgan Structured Products B.V.	中國建設銀行股份有限公司—H股2014年4月歐式認購權證A	0.25	7.18/單位	2014/04/01	200,000,000	2013/09/19
27449	J.P. Morgan Structured Products B.V.	騰訊控股有限公司2014年4月歐式認購權證C	0.25	475/100單位	2014/04/01	200,000,000	2013/09/19
27450	J.P. Morgan Structured Products B.V.	騰訊控股有限公司2014年4月歐式認沽權證D	0.326	400/100單位	2014/04/01	200,000,000	2013/09/19
27459	麥格理銀行有限公司	CSOP富時中國A50 ETF2014年4月歐式認購權證B	0.252	12.75/單位	2014/04/02	40,000,000	2013/09/19
27457	麥格理銀行有限公司	iShares安碩富時A50中國指數ETF2014年4月歐式認購權證B	0.25	13/單位	2014/04/02	40,000,000	2013/09/19
27465	麥格理銀行有限公司	銀河娛樂集團有限公司2014年4月歐式認購權證C	0.25	69	2014/04/02	40,000,000	2013/09/19
27440	麥格理銀行有限公司	金山軟件有限公司2014年4月歐式認購權證A	0.25	23.88	2014/04/02	40,000,000	2013/09/19
27441	麥格理銀行有限公司	騰訊控股有限公司2014年4月歐式認購權證A	0.25	490/100單位	2014/04/02	40,000,000	2013/09/19
27447	渣打銀行	中國平安保險(集團)股份有限公司—H股2014年1月歐式認購權證B	0.21	65.25	2014/01/06	100,000,000	2013/09/19
27445	渣打銀行	騰訊控股有限公司2014年3月歐式認沽權證C	0.3	388.88/100單位	2014/03/18	100,000,000	2013/09/19
27472	SGA Societe Generale Acceptance N.V.	中國太平洋保險(集團)股份有限公司—H股2014年8月歐式認購權證A	0.25	35	2014/08/04	100,000,000	2013/09/19
27443	SGA Societe Generale Acceptance N.V.	中國電信股份有限公司—H股2014年3月歐式認購權證A	0.255	4.38/單位	2014/03/03	60,000,000	2013/09/19
27442	SGA Societe Generale Acceptance N.V.	中國電信股份有限公司—H股2014年10月歐式認購權證A	0.25	5/單位	2014/10/06	60,000,000	2013/09/19
27444	SGA Societe Generale Acceptance N.V.	中國聯合網絡通信(香港)股份有限公司2014年10月歐式認購權證A	0.175	12.8	2014/10/06	150,000,000	2013/09/19
27469	SGA Societe Generale Acceptance N.V.	東風汽車集團股份有限公司—H股2014年12月歐式認購權證A	0.165	13.02	2014/12/03	150,000,000	2013/09/19
27467	SGA Societe Generale Acceptance N.V.	吉利汽車控股有限公司2014年4月歐式認購權證A	0.2	5.50/單位	2014/04/02	50,000,000	2013/09/19
27471	SGA Societe Generale Acceptance N.V.	騰訊控股有限公司2014年4月歐式認購權證C	0.24	472/100單位	2014/04/02	150,000,000	2013/09/19
27481	瑞士銀行	澳門博彩控股有限公司2014年4月歐式認購權證A	0.25	22.88	2014/04/14	80,000,000	2013/09/19
27478	瑞士銀行	騰訊控股有限公司2014年2月歐式認沽權證H	0.15	348.68/100單位	2014/02/21	100,000,000	2013/09/19
27480	瑞士銀行	騰訊控股有限公司2014年3月歐式認沽權證D	0.32	388.88/100單位	2014/03/18	100,000,000	2013/09/19
20485*	大和資本市場香港有限公司	香港交易及結算所有限公司2014年6月歐式認購權證A	0.082	138.98/100單位	2014/06/20	300,000,000	2013/09/19
27505	中銀國際亞洲有限公司	中國農業銀行股份有限公司—H股2014年5月歐式認購權證A	0.25	4.20/單位	2014/05/12	100,000,000	2013/09/23
27500	BNP Paribas Arbitrage Issuance B.V.	長江實業(集團)有限公司2014年7月歐式認購權證A	0.42	135	2014/07/03	67,000,000	2013/09/23
27503	BNP Paribas Arbitrage Issuance B.V.	中國移動有限公司2014年4月歐式認沽權證B	0.27	81	2014/04/02	100,000,000	2013/09/23
27499	BNP Paribas Arbitrage Issuance B.V.	海爾電器集團有限公司2014年11月歐式認購權證A	0.26	15.38	2014/11/04	73,000,000	2013/09/23
27498	BNP Paribas Arbitrage Issuance B.V.	恒生指數2014年4月歐式認沽權證C	0.27	22,800/6,000單位	2014/04/29	100,000,000	2013/09/23
27502	BNP Paribas Arbitrage Issuance B.V.	新鴻基地產發展有限公司2014年6月歐式認購權證A	0.26	124	2014/06/04	68,000,000	2013/09/23
27504	東亞銀行有限公司	中信証券股份有限公司—H股2014年8月歐式認購權證A	0.25	20	2014/08/26	40,000,000	2013/09/23
27519	東亞銀行有限公司	金山軟件有限公司2014年4月歐式認購權證A	0.25	25	2014/04/01	40,000,000	2013/09/23
27496	香港上海匯豐銀行有限公司	iShares安碩富時A50中國指數ETF2015年12月歐式認購權證A	0.25	9.38	2015/12/31	180,000,000	2013/09/23
27494	香港上海匯豐銀行有限公司	恒生指數2014年2月歐式認購權證F	0.2	23,400/5,000單位	2014/02/27	180,000,000	2013/09/23
27506	麥格理銀行有限公司	華夏滬深300指數ETF2014年10月歐式認購權證A	0.25	35	2014/10/06	40,000,000	2013/09/23
27508	麥格理銀行有限公司	康哲藥業控股有限公司2014年4月歐式認購權證A	0.25	8.50/單位	2014/04/02	40,000,000	2013/09/23
27515	渣打銀行	安徽海螺水泥股份有限公司—H股2014年8月歐式認購權證A	0.25	33.88	2014/08/08	100,000,000	2013/09/23
27516	渣打銀行	中國農業銀行股份有限公司—H股2014年6月歐式認購權證A	0.25	4.28/單位	2014/06/10	100,000,000	2013/09/23

新上市衍生認股權證(續)

股份代號	發行機構	認股權證	發行價(港元)	行使水平/ 每10單位 認購價(港元)	認購/ 行使日期	上市時之 發行單位	上市日期
27513	SGA Societe Generale Acceptance N.V.	中國人壽保險股份有限公司-H股2014年4月歐式認沽權證A	0.16	20	2014/04/09	100,000,000	2013/09/23
27512	SGA Societe Generale Acceptance N.V.	中國移動有限公司2014年3月歐式認沽權證A	0.22	80.08	2014/03/05	100,000,000	2013/09/23
27510	SGA Societe Generale Acceptance N.V.	香港交易及結算有限公司2014年3月歐式認沽權證A	0.185	102.88	2014/03/05	60,000,000	2013/09/23
27509	SGA Societe Generale Acceptance N.V.	匯豐控股有限公司2014年4月歐式認沽權證A	0.16	73.93	2014/04/02	100,000,000	2013/09/23
27514	SGA Societe Generale Acceptance N.V.	匯豐控股有限公司2014年4月歐式認沽權證B	0.265	78	2014/04/02	100,000,000	2013/09/23
10234	SGA Societe Generale Acceptance N.V.	日經225平均指數2014年3月歐式認購權證A	0.205	14,300/440單位	2014/03/14	150,000,000	2013/09/23
10235	SGA Societe Generale Acceptance N.V.	日經225平均指數2014年3月歐式認購權證B	0.19	14,800/390單位	2014/03/14	150,000,000	2013/09/23
10236	SGA Societe Generale Acceptance N.V.	日經225平均指數2014年3月歐式認沽權證C	0.155	14,200/550單位	2014/03/14	150,000,000	2013/09/23
27547	BNP Paribas Arbitrage Issuance B.V.	中國人壽保險股份有限公司-H股2015年1月歐式認購權證B	0.25	25	2015/01/05	100,000,000	2013/09/24
27543	BNP Paribas Arbitrage Issuance B.V.	匯豐控股有限公司2014年10月歐式認購權證A	0.25	105	2014/10/03	100,000,000	2013/09/24
27531	BNP Paribas Arbitrage Issuance B.V.	騰訊控股有限公司2014年4月歐式認購權證E	0.25	515/100單位	2014/04/02	100,000,000	2013/09/24
27548	Citigroup Global Markets Holdings Inc.	中國民生銀行股份有限公司-H股2015年1月歐式認購權證A	0.15	11	2015/01/19	200,000,000	2013/09/24
27541	Citigroup Global Markets Holdings Inc.	中國移動有限公司2014年3月歐式認購權證B	0.25	99	2014/03/24	100,000,000	2013/09/24
27536	Citigroup Global Markets Holdings Inc.	銀河娛樂集團有限公司2014年3月歐式認沽權證E	0.37	50	2014/03/24	60,000,000	2013/09/24
27540	Citigroup Global Markets Holdings Inc.	騰訊控股有限公司2014年3月歐式認購權證C	0.25	500/100單位	2014/03/24	100,000,000	2013/09/24
27527	J.P. Morgan Structured Products B.V.	中信銀行股份有限公司-H股2014年4月歐式認購權證A	0.25	4.88/單位	2014/04/02	100,000,000	2013/09/24
27549	J.P. Morgan Structured Products B.V.	中國電信股份有限公司-H股2014年4月歐式認購權證A	0.25	4.50/單位	2014/04/01	100,000,000	2013/09/24
27525	J.P. Morgan Structured Products B.V.	中國雨潤食品集團有限公司2014年3月歐式認購權證A	0.25	5.88/單位	2014/03/24	40,000,000	2013/09/24
27524	J.P. Morgan Structured Products B.V.	兗州煤業股份有限公司-H股2014年4月歐式認購權證A	0.482	8.80/單位	2014/04/02	100,000,000	2013/09/24
27520	J.P. Morgan Structured Products B.V.	招金礦業股份有限公司-H股2014年3月歐式認購權證A	0.578	7.50/單位	2014/03/28	30,000,000	2013/09/24
27528	渣打銀行	騰訊控股有限公司2014年4月歐式認購權證B	0.25	502.88/100單位	2014/04/02	100,000,000	2013/09/24
27529	SGA Societe Generale Acceptance N.V.	和記黃埔有限公司2014年3月歐式認沽權證A	0.275	83.88	2014/03/05	80,000,000	2013/09/24
27532	SGA Societe Generale Acceptance N.V.	騰訊控股有限公司2014年5月歐式認購權證B	0.25	500/100單位	2014/05/07	150,000,000	2013/09/24
27530	SGA Societe Generale Acceptance N.V.	騰訊控股有限公司2014年4月歐式認沽權證D	0.38	400/100單位	2014/04/02	150,000,000	2013/09/24
27534	瑞士銀行	中信証券股份有限公司-H股2014年5月歐式認購權證A	0.25	17.88	2014/05/08	80,000,000	2013/09/24
27533	瑞士銀行	中國人壽保險股份有限公司-H股2014年4月歐式認沽權證B	0.15	19.98	2014/04/08	100,000,000	2013/09/24
27535	瑞士銀行	海通証券股份有限公司-H股2014年4月歐式認購權證A	0.15	14.82	2014/04/25	80,000,000	2013/09/24
27542	瑞士銀行	騰訊控股有限公司2014年4月歐式認購權證A	0.25	498/100單位	2014/04/02	100,000,000	2013/09/24
27554	中銀國際亞洲有限公司	中信証券股份有限公司-H股2014年4月歐式認購權證A	0.21	18	2014/04/29	100,000,000	2013/09/25
27557	中銀國際亞洲有限公司	金沙中國有限公司2014年3月歐式認購權證A	0.25	57.88	2014/03/31	100,000,000	2013/09/25
27556	中銀國際亞洲有限公司	騰訊控股有限公司2014年4月歐式認購權證A	0.25	490/100單位	2014/04/07	100,000,000	2013/09/25
27597	Credit Suisse AG	iShares安碩富時A50中國指數ETF2014年3月歐式認購權證A	0.35	11.52/單位	2014/03/31	80,000,000	2013/09/25
27594	Credit Suisse AG	騰訊控股有限公司2014年3月歐式認購權證D	0.25	512.88/100單位	2014/03/24	100,000,000	2013/09/25
27592	Credit Suisse AG	騰訊控股有限公司2014年2月歐式認沽權證F	0.22	380/100單位	2014/02/07	100,000,000	2013/09/25
27596	Credit Suisse AG	信義玻璃控股有限公司2014年3月歐式認購權證A	0.32	8.68/單位	2014/03/24	60,000,000	2013/09/25
27575	Citigroup Global Markets Holdings Inc.	銀河娛樂集團有限公司2014年3月歐式認購權證F	0.375	59.8	2014/03/03	60,000,000	2013/09/25
27576	Citigroup Global Markets Holdings Inc.	騰訊控股有限公司2014年7月歐式認購權證A	0.25	588/100單位	2014/07/07	80,000,000	2013/09/25
27558	高盛結構產品(亞洲)有限公司	恒生指數2014年2月歐式認購權證D	0.153	24,400/6,000單位	2014/02/27	150,000,000	2013/09/25
27559	高盛結構產品(亞洲)有限公司	恒生指數2014年2月歐式認沽權證E	0.152	23,100/8,800單位	2014/02/27	150,000,000	2013/09/25
27562	香港上海匯豐銀行有限公司	中國移動有限公司2014年3月歐式認購權證B	0.25	93.88	2014/03/31	80,000,000	2013/09/25
27561	香港上海匯豐銀行有限公司	銀河娛樂集團有限公司2014年3月歐式認購權證A	0.25	69.88	2014/03/31	60,000,000	2013/09/25
27560	香港上海匯豐銀行有限公司	騰訊控股有限公司2014年4月歐式認沽權證B	0.32	393.88/100單位	2014/04/30	100,000,000	2013/09/25
27571	J.P. Morgan Structured Products B.V.	CSOP富時中國A50 ETF2014年4月歐式認購權證A	0.25	12/單位	2014/04/02	150,000,000	2013/09/25

新上市衍生認股權證(續)

股份代號	發行機構	認股權證	發行價(港元)	行使水平/ 每10單位 認購價(港元)	認購/ 行使日期	上市時之 發行單位	上市日期
27570	J.P. Morgan Structured Products B.V.	iShares安碩富時A50中國指數ETF2014年4月歐式認購權證A	0.25	12/單位	2014/04/02	200,000,000	2013/09/25
27602	J.P. Morgan Structured Products B.V.	匯豐控股有限公司2014年4月歐式認沽權證A	0.479	85	2014/04/02	200,000,000	2013/09/25
27591	麥格理銀行有限公司	中國平安保險(集團)股份有限公司-H股2014年2月歐式認購權證B	0.15	72.88	2014/02/05	67,000,000	2013/09/25
27552	Merrill Lynch Int'l & Co. C.V.	中國移動有限公司2014年1月歐式認購權證C	0.175	94.93	2014/01/23	60,000,000	2013/09/25
27553	Merrill Lynch Int'l & Co. C.V.	中國移動有限公司2014年3月歐式認購權證A	0.158	99.05	2014/03/24	70,000,000	2013/09/25
27551	Merrill Lynch Int'l & Co. C.V.	中國平安保險(集團)股份有限公司-H股2014年2月歐式認購權證A	0.154	72.93	2014/02/04	70,000,000	2013/09/25
27550	Merrill Lynch Int'l & Co. C.V.	中國平安保險(集團)股份有限公司-H股2014年3月歐式認購權證A	0.265	68.88	2014/03/26	40,000,000	2013/09/25
27566	渣打銀行	銀河娛樂集團有限公司2014年5月歐式認購權證C	0.25	68.88	2014/05/09	100,000,000	2013/09/25
27564	渣打銀行	銀河娛樂集團有限公司2014年3月歐式認沽權證C	0.16	43.98	2014/03/26	100,000,000	2013/09/25
27563	渣打銀行	恒生中國企業指數2014年12月歐式認購權證A	0.15	11,600/5,000單位	2014/12/30	100,000,000	2013/09/25
27589	SGA Societe Generale Acceptance N.V.	中國農業銀行股份有限公司-H股2014年3月歐式認購權證A	0.22	3.88/單位	2014/03/05	100,000,000	2013/09/25
27569	SGA Societe Generale Acceptance N.V.	友邦保險控股有限公司2014年3月歐式認購權證A	0.265	35.93	2014/03/03	100,000,000	2013/09/25
27588	SGA Societe Generale Acceptance N.V.	長江實業(集團)有限公司2014年4月歐式認購權證A	0.31	138	2014/04/02	50,000,000	2013/09/25
27582	SGA Societe Generale Acceptance N.V.	中國民生銀行股份有限公司-H股2015年6月歐式認購權證A	0.16	10.7	2015/06/03	150,000,000	2013/09/25
27567	SGA Societe Generale Acceptance N.V.	iShares安碩富時A50中國指數ETF2014年8月歐式認購權證A	0.155	9.19	2014/08/04	300,000,000	2013/09/25
27601	SGA Societe Generale Acceptance N.V.	恒基兆業地產有限公司2014年7月歐式認購權證A	0.195	58	2014/07/02	60,000,000	2013/09/25
27600	SGA Societe Generale Acceptance N.V.	金山軟件有限公司2014年4月歐式認購權證A	0.255	25.88	2014/04/14	60,000,000	2013/09/25
27599	SGA Societe Generale Acceptance N.V.	領匯房地產投資信託基金2014年4月歐式認購權證B	0.15	40	2014/04/02	70,000,000	2013/09/25
27598	SGA Societe Generale Acceptance N.V.	中興通訊股份有限公司-H股2014年7月歐式認購權證A	0.18	16.9	2014/07/02	80,000,000	2013/09/25
27573	瑞士銀行	iShares安碩富時A50中國指數ETF2014年12月歐式認沽權證A	0.16	10.47	2014/12/01	100,000,000	2013/09/25
27637	高盛結構產品(亞洲)有限公司	華晨中國汽車控股有限公司2014年12月歐式認購權證A	0.25	13.8	2014/12/30	80,000,000	2013/09/26
27635	高盛結構產品(亞洲)有限公司	iShares安碩富時A50中國指數ETF2014年2月歐式認購權證B	0.15	11.70/單位	2014/02/05	80,000,000	2013/09/26
27636	高盛結構產品(亞洲)有限公司	銀河娛樂集團有限公司2014年3月歐式認購權證D	0.251	66.8	2014/03/31	80,000,000	2013/09/26
27619	J.P. Morgan Structured Products B.V.	華夏滬深300指數ETF2014年12月歐式認購權證A	0.187	35	2014/12/31	200,000,000	2013/09/26
27638	J.P. Morgan Structured Products B.V.	中國銀行股份有限公司-H股2014年5月歐式認購權證A	0.25	4/單位	2014/05/30	200,000,000	2013/09/26
27639	J.P. Morgan Structured Products B.V.	中國民生銀行股份有限公司-H股2015年1月歐式認購權證A	0.15	11	2015/01/19	200,000,000	2013/09/26
27622	J.P. Morgan Structured Products B.V.	中國石油化工股份有限公司-H股2014年4月歐式認購權證A	0.25	6.80/單位	2014/04/01	200,000,000	2013/09/26
27603	J.P. Morgan Structured Products B.V.	iShares安碩富時A50中國指數ETF2014年12月歐式認沽權證A	0.15	10.48	2014/12/01	200,000,000	2013/09/26
27604	J.P. Morgan Structured Products B.V.	匯豐控股有限公司2014年4月歐式認購權證B	0.252	90	2014/04/01	200,000,000	2013/09/26
27611	麥格理銀行有限公司	東亞銀行有限公司2014年6月歐式認購權證A	0.25	37	2014/06/04	100,000,000	2013/09/26
27609	渣打銀行	中國建設銀行股份有限公司-H股2014年4月歐式認購權證A	0.22	7.39/單位	2014/04/15	100,000,000	2013/09/26
27607	渣打銀行	恒生指數2014年2月歐式認沽權證A	0.15	22,300/6,500單位	2014/02/27	100,000,000	2013/09/26
27605	渣打銀行	盈富基金2014年12月歐式認購權證A	0.25	23.8	2014/12/29	100,000,000	2013/09/26
27608	渣打銀行	兗州煤業股份有限公司-H股2014年4月歐式認購權證A	0.5	10/單位	2014/04/11	60,000,000	2013/09/26
27625	SGA Societe Generale Acceptance N.V.	友邦保險控股有限公司2014年4月歐式認購權證A	0.18	38.7	2014/04/02	100,000,000	2013/09/26
27626	SGA Societe Generale Acceptance N.V.	友邦保險控股有限公司2014年3月歐式認沽權證B	0.165	33.64	2014/03/05	100,000,000	2013/09/26
27615	SGA Societe Generale Acceptance N.V.	招商銀行股份有限公司-H股2014年9月歐式認購權證A	0.195	14.68/10單位	2014/09/03	100,000,000	2013/09/26
27627	SGA Societe Generale Acceptance N.V.	中國民生銀行股份有限公司-H股2014年3月歐式認購權證A	0.81	10.50/單位	2014/03/05	40,000,000	2013/09/26
27614	SGA Societe Generale Acceptance N.V.	中國民生銀行股份有限公司-H股2014年4月歐式認購權證A	0.53	12.48/單位	2014/04/02	60,000,000	2013/09/26
27624	SGA Societe Generale Acceptance N.V.	銀河娛樂集團有限公司2014年4月歐式認沽權證B	0.15	41.8	2014/04/02	100,000,000	2013/09/26
27613	SGA Societe Generale Acceptance N.V.	和記黃埔有限公司2014年5月歐式認購權證A	0.25	110	2014/05/05	50,000,000	2013/09/26
27623	SGA Societe Generale Acceptance N.V.	中國人民財產保險股份有限公司-H股2014年7月歐式認購權證A	0.15	12.33/10單位	2014/07/02	150,000,000	2013/09/26
27617	SGA Societe Generale Acceptance N.V.	澳門博彩控股有限公司2014年5月歐式認購權證A	0.25	22	2014/05/05	80,000,000	2013/09/26

新上市衍生認股權證(續)

股份代號	發行機構	認股權證	發行價(港元)	行使水平/ 每10單位 認購價(港元)	認購/ 行使日期	上市時之 發行單位	上市日期
27629	瑞士銀行	銀河娛樂集團有限公司2014年3月歐式認購權證D	0.4	60.88	2014/03/25	80,000,000	2013/09/26
27632	瑞士銀行	恒生指數2014年3月歐式認沽權證F	0.25	23,600/7,000單位	2014/03/28	300,000,000	2013/09/26
27633	瑞士銀行	金山軟件有限公司2014年2月歐式認購權證A	0.31	19.5	2014/02/17	100,000,000	2013/09/26
27641	中銀國際亞洲有限公司	中國人壽保險股份有限公司-H股2014年4月歐式認沽權證B	0.15	20	2014/04/08	100,000,000	2013/09/27
27659	Credit Suisse AG	長江實業(集團)有限公司2014年2月歐式認購權證A	0.34	138.88	2014/02/10	70,000,000	2013/09/27
27658	Credit Suisse AG	長江實業(集團)有限公司2014年3月歐式認沽權證A	0.25	105.88	2014/03/26	70,000,000	2013/09/27
27649	Credit Suisse AG	恒生指數2014年2月歐式認沽權證H	0.15	23,200/8,800單位	2014/02/27	200,000,000	2013/09/27
27650	Credit Suisse AG	恒生指數2014年3月歐式認沽權證C	0.194	23,688/8,000單位	2014/03/28	200,000,000	2013/09/27
27660	Credit Suisse AG	新鴻基地產發展有限公司2014年2月歐式認沽權證B	0.44	100	2014/02/07	70,000,000	2013/09/27
27661	Credit Suisse AG	兗州煤業股份有限公司-H股2014年3月歐式認沽權證A	0.25	6.18/單位	2014/03/26	50,000,000	2013/09/27
27679	Citigroup Global Markets Holdings Inc.	CSOP富時中國A50 ETF2014年3月歐式認購權證A	0.405	11/單位	2014/03/26	50,000,000	2013/09/27
27680	Citigroup Global Markets Holdings Inc.	CSOP富時中國A50 ETF2015年12月歐式認購權證A	0.155	10.3	2015/12/03	300,000,000	2013/09/27
27681	Citigroup Global Markets Holdings Inc.	香港交易及結算有限公司2014年3月歐式認購權證A	0.415	150	2014/03/26	50,000,000	2013/09/27
27682	Citigroup Global Markets Holdings Inc.	領匯房地產投資信託基金2014年3月歐式認購權證A	0.25	40.8	2014/03/26	60,000,000	2013/09/27
27678	Citigroup Global Markets Holdings Inc.	中國平安保險(集團)股份有限公司-H股2014年3月歐式認購權證B	0.25	70	2014/03/26	80,000,000	2013/09/27
27643	香港上海滙豐銀行有限公司	富智康集團有限公司2014年4月歐式認購權證A	0.48	5.38/單位	2014/04/30	50,000,000	2013/09/27
27644	香港上海滙豐銀行有限公司	騰訊控股有限公司2014年3月歐式認購權證B	0.19	474.08/100單位	2014/03/10	100,000,000	2013/09/27
27691	J.P. Morgan Structured Products B.V.	長江實業(集團)有限公司2014年5月歐式認購權證A	0.3	138.88	2014/05/02	100,000,000	2013/09/27
27690	J.P. Morgan Structured Products B.V.	中國平安保險(集團)股份有限公司-H股2014年4月歐式認購權證C	0.25	70.88	2014/04/02	200,000,000	2013/09/27
27689	J.P. Morgan Structured Products B.V.	SPDR金ETF2014年6月歐式認購權證A	0.261	1,200/100單位	2014/06/03	100,000,000	2013/09/27
27648	麥格理銀行有限公司	華潤燃氣控股有限公司2014年10月歐式認購權證A	0.25	25	2014/10/06	40,000,000	2013/09/27
27647	麥格理銀行有限公司	騰訊控股有限公司2014年7月歐式認沽權證B	0.281	360/100單位	2014/07/03	150,000,000	2013/09/27
27662	SGA Societe Generale Acceptance N.V.	友邦保險控股有限公司2014年4月歐式認購權證B	0.155	42.88	2014/04/30	100,000,000	2013/09/27
27663	SGA Societe Generale Acceptance N.V.	中國建設銀行股份有限公司-H股2014年4月歐式認購權證A	0.205	7.18/單位	2014/04/02	100,000,000	2013/09/27
27666	SGA Societe Generale Acceptance N.V.	香港交易及結算有限公司2014年4月歐式認購權證A	0.325	155	2014/04/02	50,000,000	2013/09/27
27665	SGA Societe Generale Acceptance N.V.	恒基兆業地產有限公司2014年2月歐式認購權證A	0.175	54.88	2014/02/05	60,000,000	2013/09/27
27645	SGA Societe Generale Acceptance N.V.	恒生指數2014年3月歐式認購權證G	0.25	22,400/7,000單位	2014/03/28	200,000,000	2013/09/27
27664	SGA Societe Generale Acceptance N.V.	恒生指數2014年3月歐式認購權證H	0.25	23,400/6,000單位	2014/03/28	200,000,000	2013/09/27
27667	SGA Societe Generale Acceptance N.V.	中國工商銀行股份有限公司-H股2014年8月歐式認購權證A	0.185	6.50/單位	2014/08/04	100,000,000	2013/09/27
27668	SGA Societe Generale Acceptance N.V.	中國平安保險(集團)股份有限公司-H股2014年4月歐式認沽權證B	0.25	52.88	2014/04/02	100,000,000	2013/09/27
27670	SGA Societe Generale Acceptance N.V.	新鴻基地產發展有限公司2014年5月歐式認購權證A	0.25	130	2014/05/07	50,000,000	2013/09/27
27669	SGA Societe Generale Acceptance N.V.	信和置業有限公司2014年5月歐式認購權證A	0.415	14.88/單位	2014/05/07	30,000,000	2013/09/27
27671	SGA Societe Generale Acceptance N.V.	紫金礦業集團股份有限公司-H股2014年5月歐式認購權證A	0.185	2.33/單位	2014/05/07	70,000,000	2013/09/27
27677	瑞士銀行	中國移動有限公司2014年3月歐式認沽權證B	0.195	80.03	2014/03/05	100,000,000	2013/09/27
27674	瑞士銀行	匯豐控股有限公司2014年1月歐式認沽權證D	0.15	80.83	2014/01/09	100,000,000	2013/09/27
27683	瑞士銀行	恒生中國企業指數2014年3月歐式認購權證F	0.25	10,800/4,000單位	2014/03/28	100,000,000	2013/09/27
27672	瑞士銀行	中國平安保險(集團)股份有限公司-H股2014年3月歐式認沽權證A	0.23	52.83	2014/03/10	100,000,000	2013/09/27
27701	Credit Suisse AG	金沙中國有限公司2014年3月歐式認沽權證B	0.28	42.8	2014/03/05	60,000,000	2013/09/30
27709	Citigroup Global Markets Holdings Inc.	CSOP富時中國A50 ETF2014年4月歐式認購權證A	0.23	12/單位	2014/04/28	50,000,000	2013/09/30
27706	Citigroup Global Markets Holdings Inc.	領匯房地產投資信託基金2014年3月歐式認購權證B	0.34	36	2014/03/31	50,000,000	2013/09/30
27708	Citigroup Global Markets Holdings Inc.	領匯房地產投資信託基金2014年3月歐式認購權證C	0.175	40	2014/03/25	60,000,000	2013/09/30
27702	Citigroup Global Markets Holdings Inc.	領匯房地產投資信託基金2014年5月歐式認購權證A	0.15	42.88	2014/05/27	70,000,000	2013/09/30
27692	大和資本市場香港有限公司	中國建設銀行股份有限公司-H股2014年3月歐式認沽權證B	0.18	5.40/單位	2014/03/18	80,000,000	2013/09/30

新上市衍生認股權證(續)

股份代號	發行機構	認股權證	發行價(港元)	行使水平/ 每10單位 認購價(港元)	認購/ 行使日期	上市時之 發行單位	上市日期
27710	J.P. Morgan Structured Products B.V.	友邦保險控股有限公司2014年5月歐式認購權證A	0.25	40	2014/05/02	200,000,000	2013/09/30
27711	J.P. Morgan Structured Products B.V.	友邦保險控股有限公司2014年5月歐式認購權證B	0.15	42.88	2014/05/02	200,000,000	2013/09/30
27694	渣打銀行	長江實業(集團)有限公司2014年4月歐式認購權證A	0.25	148.88	2014/04/30	60,000,000	2013/09/30
27696	渣打銀行	恒生指數2014年2月歐式認購權證B	0.18	24,400/6,000單位	2014/02/27	100,000,000	2013/09/30
27693	渣打銀行	新鴻基地產發展有限公司2014年4月歐式認購權證A	0.25	88.88	2014/04/11	60,000,000	2013/09/30
10237	SGA Societe Generale Acceptance N.V.	美元兌日元2014年3月歐式認購權證A	0.25	102/1單位	2014/03/31	50,000,000	2013/09/30
10238	SGA Societe Generale Acceptance N.V.	美元兌日元2014年3月歐式認購權證B	0.25	96/1單位	2014/03/31	50,000,000	2013/09/30
27699	瑞士銀行	中國銀行股份有限公司—H股2014年3月歐式認購權證A	0.25	4.05/單位	2014/03/31	100,000,000	2013/09/30
27700	瑞士銀行	中國工商銀行股份有限公司—H股2014年2月歐式認購權證C	0.17	6.19/單位	2014/02/24	100,000,000	2013/09/30
27729	Citigroup Global Markets Holdings Inc.	中國人壽保險股份有限公司—H股2014年9月歐式認購權證A	0.18	22.88	2014/09/01	150,000,000	2013/10/02
27726	Citigroup Global Markets Holdings Inc.	中國人壽保險股份有限公司—H股2014年12月歐式認購權證A	0.16	25	2014/12/24	150,000,000	2013/10/02
27727	Citigroup Global Markets Holdings Inc.	中國人壽保險股份有限公司—H股2014年4月歐式認購權證B	0.16	20	2014/04/08	100,000,000	2013/10/02
27734	Citigroup Global Markets Holdings Inc.	iShares安碩富時A50中國指數ETF2014年8月歐式認購權證A	0.15	9.18	2014/08/01	200,000,000	2013/10/02
27733	Citigroup Global Markets Holdings Inc.	iShares安碩富時A50中國指數ETF2014年12月歐式認購權證A	0.155	10.5	2014/12/01	200,000,000	2013/10/02
27730	Citigroup Global Markets Holdings Inc.	匯豐控股有限公司2014年1月歐式認購權證C	0.19	90.88	2014/01/27	100,000,000	2013/10/02
10244	大和資本市場香港有限公司	日經225平均指數2014年3月歐式認購權證B	0.26	14,300/440單位	2014/03/14	250,000,000	2013/10/02
10239	大和資本市場香港有限公司	日經225平均指數2014年6月歐式認購權證A	0.25	13,600/760單位	2014/06/13	250,000,000	2013/10/02
10240	大和資本市場香港有限公司	日經225平均指數2014年6月歐式認購權證B	0.25	15,400/520單位	2014/06/13	250,000,000	2013/10/02
10243	大和資本市場香港有限公司	日經225平均指數2014年3月歐式認購權證A	0.15	13,300/400單位	2014/03/14	250,000,000	2013/10/02
10241	大和資本市場香港有限公司	日經225平均指數2014年6月歐式認購權證C	0.25	15,000/700單位	2014/06/13	250,000,000	2013/10/02
10242	大和資本市場香港有限公司	日經225平均指數2014年6月歐式認購權證D	0.25	14,000/520單位	2014/06/13	250,000,000	2013/10/02
27713	香港上海匯豐銀行有限公司	長江實業(集團)有限公司2014年6月歐式認購權證A	0.31	139.88	2014/06/30	60,000,000	2013/10/02
27714	香港上海匯豐銀行有限公司	新鴻基地產發展有限公司2014年4月歐式認購權證A	0.25	123.88	2014/04/07	60,000,000	2013/10/02
27712	J.P. Morgan Structured Products B.V.	中國移動有限公司2014年3月歐式認購權證A	0.15	99.88	2014/03/10	200,000,000	2013/10/02
27716	SGA Societe Generale Acceptance N.V.	中國農業銀行股份有限公司—H股2014年5月歐式認購權證A	0.185	4.20/單位	2014/05/07	100,000,000	2013/10/02
27717	SGA Societe Generale Acceptance N.V.	比亞迪股份有限公司—H股2014年5月歐式認購權證A	0.385	46.88	2014/05/07	50,000,000	2013/10/02
27719	SGA Societe Generale Acceptance N.V.	中國交通建設股份有限公司—H股2014年5月歐式認購權證A	0.365	8/單位	2014/05/07	30,000,000	2013/10/02
27722	SGA Societe Generale Acceptance N.V.	中信泰富有限公司2014年5月歐式認購權證A	0.34	12.80/單位	2014/05/07	30,000,000	2013/10/02
27720	SGA Societe Generale Acceptance N.V.	中海集箱運輸股份有限公司—H股2014年6月歐式認購權證A	0.19	2.76/單位	2014/06/04	60,000,000	2013/10/02
27725	SGA Societe Generale Acceptance N.V.	iShares安碩富時A50中國指數ETF2014年12月歐式認購權證A	0.15	10.49	2014/12/03	200,000,000	2013/10/02
27723	SGA Societe Generale Acceptance N.V.	匯豐控股有限公司2014年3月歐式認購權證A	0.23	91.88	2014/03/10	100,000,000	2013/10/02
27724	SGA Societe Generale Acceptance N.V.	金沙中國有限公司2014年6月歐式認購權證A	0.25	60.88	2014/06/04	50,000,000	2013/10/02
27721	SGA Societe Generale Acceptance N.V.	中國雨潤食品集團有限公司2014年5月歐式認購權證A	0.255	7/單位	2014/05/07	40,000,000	2013/10/02
27732	瑞士銀行	吉利汽車控股有限公司2014年4月歐式認購權證A	0.47	4.30/單位	2014/04/08	60,000,000	2013/10/02
27744	Credit Suisse AG	中國旭光新材料集團有限公司2014年7月歐式認購權證A	0.16	1.88/單位	2014/07/03	70,000,000	2013/10/03
27745	Credit Suisse AG	中國蒙牛乳業有限公司2014年4月歐式認購權證A	0.25	41.38	2014/04/03	70,000,000	2013/10/03
27743	Credit Suisse AG	澳門博彩控股有限公司2014年5月歐式認購權證A	0.17	26.88	2014/05/02	70,000,000	2013/10/03
27756	Citigroup Global Markets Holdings Inc.	澳門博彩控股有限公司2014年4月歐式認購權證A	0.295	21.5	2014/04/02	80,000,000	2013/10/03
27735	J.P. Morgan Structured Products B.V.	銀河娛樂集團有限公司2014年5月歐式認購權證A	0.25	70	2014/05/02	200,000,000	2013/10/03
27739	麥格理銀行有限公司	長江實業(集團)有限公司2014年6月歐式認購權證A	0.25	150	2014/06/04	40,000,000	2013/10/03
27740	麥格理銀行有限公司	聯想集團有限公司2014年4月歐式認購權證A	0.25	9.98/單位	2014/04/02	40,000,000	2013/10/03
27741	麥格理銀行有限公司	兗州煤業股份有限公司—H股2014年4月歐式認購權證B	0.374	10/單位	2014/04/02	40,000,000	2013/10/03
27737	渣打銀行	中國農業銀行股份有限公司—H股2014年3月歐式認購權證A	0.21	3.88/單位	2014/03/03	80,000,000	2013/10/03

新上市衍生認股權證(續)

股份代號	發行機構	認股權證	發行價(港元)	行使水平/ 每10單位 認購價(港元)	認購/ 行使日期	上市時之 發行單位	上市日期
27738	渣打銀行	中國移動有限公司2014年4月歐式認購權證A	0.25	95.55	2014/04/30	100,000,000	2013/10/03
27749	SGA Societe Generale Acceptance N.V.	中國人壽保險股份有限公司-H股2014年5月歐式認購權證B	0.27	20	2014/05/07	100,000,000	2013/10/03
27750	SGA Societe Generale Acceptance N.V.	中國人壽保險股份有限公司-H股2014年9月歐式認購權證A	0.19	22.88	2014/09/03	100,000,000	2013/10/03
27751	SGA Societe Generale Acceptance N.V.	中國人壽保險股份有限公司-H股2015年1月歐式認購權證A	0.175	25	2015/01/05	100,000,000	2013/10/03
27752	SGA Societe Generale Acceptance N.V.	銀河娛樂集團有限公司2014年4月歐式認購權證C	0.205	69	2014/04/02	100,000,000	2013/10/03
27753	SGA Societe Generale Acceptance N.V.	和記黃埔有限公司2014年3月歐式認購權證B	0.43	100	2014/03/05	100,000,000	2013/10/03
27742	SGA Societe Generale Acceptance N.V.	聯想集團有限公司2014年3月歐式認購權證A	0.57	8.88/單位	2014/03/05	30,000,000	2013/10/03
27754	SGA Societe Generale Acceptance N.V.	中國石油天然氣股份有限公司-H股2014年4月歐式認購權證A	0.445	9.50/單位	2014/04/02	60,000,000	2013/10/03
27736	SGA Societe Generale Acceptance N.V.	金沙中國有限公司2014年4月歐式認購權證B	0.19	58.05	2014/04/02	60,000,000	2013/10/03
27755	SGA Societe Generale Acceptance N.V.	金沙中國有限公司2014年4月歐式認沽權證C	0.25	41.88	2014/04/02	60,000,000	2013/10/03
27748	瑞士銀行	中國平安保險(集團)股份有限公司-H股2014年2月歐式認購權證A	0.4	60.93	2014/02/25	100,000,000	2013/10/03
27747	瑞士銀行	中國平安保險(集團)股份有限公司-H股2014年3月歐式認購權證B	0.29	65.05	2014/03/21	100,000,000	2013/10/03
27757	瑞士銀行	中興通訊股份有限公司-H股2014年6月歐式認購權證C	0.25	18.88	2014/06/30	100,000,000	2013/10/03
27764	中銀國際亞洲有限公司	友邦保險控股有限公司2014年3月歐式認沽權證A	0.15	33.68	2014/03/03	100,000,000	2013/10/04
27765	中銀國際亞洲有限公司	中國海洋石油有限公司2014年8月歐式認沽權證A	0.25	16	2014/08/11	100,000,000	2013/10/04
27801	BNP Paribas Arbitrage Issuance B.V.	中國建設銀行股份有限公司-H股2014年10月歐式認沽權證A	0.33	4.85/單位	2014/10/06	100,000,000	2013/10/04
27800	BNP Paribas Arbitrage Issuance B.V.	和記黃埔有限公司2014年3月歐式認沽權證B	0.24	83.9	2014/03/04	100,000,000	2013/10/04
27803	BNP Paribas Arbitrage Issuance B.V.	中國工商銀行股份有限公司-H股2014年10月歐式認沽權證A	0.32	4.50/單位	2014/10/06	100,000,000	2013/10/04
27804	BNP Paribas Arbitrage Issuance B.V.	中國平安保險(集團)股份有限公司-H股2014年7月歐式認沽權證B	0.25	47.8	2014/07/03	100,000,000	2013/10/04
27794	Credit Suisse AG	利豐有限公司2014年12月歐式認購權證A	0.17	11.27	2014/12/24	70,000,000	2013/10/04
27787	Citigroup Global Markets Holdings Inc.	恒生指數2014年4月歐式認購權證A	0.175	24,000/6,000單位	2014/04/29	150,000,000	2013/10/04
27785	Citigroup Global Markets Holdings Inc.	恒生指數2014年3月歐式認沽權證A	0.18	22,800/6,500單位	2014/03/28	150,000,000	2013/10/04
27780	高盛結構產品(亞洲)有限公司	中國農業銀行股份有限公司-H股2014年5月歐式認購權證A	0.152	4.20/單位	2014/05/02	68,000,000	2013/10/04
27781	高盛結構產品(亞洲)有限公司	中國移動有限公司2014年4月歐式認購權證A	0.25	96.88	2014/04/04	80,000,000	2013/10/04
27784	高盛結構產品(亞洲)有限公司	恒大地產集團有限公司2014年6月歐式認購權證A	0.251	3.80/單位	2014/06/30	48,000,000	2013/10/04
27783	高盛結構產品(亞洲)有限公司	匯豐控股有限公司2014年4月歐式認購權證A	0.251	93.88	2014/04/04	80,000,000	2013/10/04
27782	高盛結構產品(亞洲)有限公司	上海實業控股有限公司2014年6月歐式認購權證A	0.252	28.88	2014/06/30	80,000,000	2013/10/04
27763	麥格理銀行有限公司	山東威高集團醫用高分子製品股份有限公司-H股2015年8月歐式認購權證A	0.25	9.5	2015/08/04	40,000,000	2013/10/04
27759	Merrill Lynch Int'l & Co. C.V.	友邦保險控股有限公司2014年5月歐式認購權證A	0.25	40	2014/05/02	40,000,000	2013/10/04
27761	Merrill Lynch Int'l & Co. C.V.	騰訊控股有限公司2014年2月歐式認購權證D	0.26	428.90/100單位	2014/02/11	40,000,000	2013/10/04
27762	Merrill Lynch Int'l & Co. C.V.	騰訊控股有限公司2014年3月歐式認購權證B	0.217	450.90/100單位	2014/03/03	50,000,000	2013/10/04
27758	Merrill Lynch Int'l & Co. C.V.	騰訊控股有限公司2014年2月歐式認沽權證B	0.204	380/100單位	2014/02/07	50,000,000	2013/10/04
27760	Merrill Lynch Int'l & Co. C.V.	騰訊控股有限公司2014年2月歐式認沽權證C	0.15	350/100單位	2014/02/20	70,000,000	2013/10/04
27772	渣打銀行	中國建材股份有限公司-H股2014年2月歐式認購權證A	0.45	8.80/單位	2014/02/05	50,000,000	2013/10/04
27770	渣打銀行	匯豐控股有限公司2014年1月歐式認購權證B	0.15	90.88	2014/01/24	100,000,000	2013/10/04
27769	渣打銀行	恒生指數2014年4月歐式認購權證A	0.16	24,100/6,000單位	2014/04/29	100,000,000	2013/10/04
27771	渣打銀行	中國工商銀行股份有限公司-H股2014年3月歐式認沽權證A	0.16	4.99/單位	2014/03/10	100,000,000	2013/10/04
27795	SGA Societe Generale Acceptance N.V.	中國移動有限公司2014年2月歐式認購權證B	0.305	90	2014/02/05	80,000,000	2013/10/04
27791	SGA Societe Generale Acceptance N.V.	中國海洋石油有限公司2016年1月歐式認購權證A	0.25	15.8	2016/01/06	300,000,000	2013/10/04
27793	SGA Societe Generale Acceptance N.V.	保利協鑫能源控股有限公司2014年5月歐式認購權證A	0.3	2.80/單位	2014/05/07	60,000,000	2013/10/04
27796	SGA Societe Generale Acceptance N.V.	銀河娛樂集團有限公司2014年4月歐式認購權證D	0.5	57	2014/04/02	100,000,000	2013/10/04
27797	SGA Societe Generale Acceptance N.V.	銀河娛樂集團有限公司2014年4月歐式認沽權證E	0.28	46.88	2014/04/02	100,000,000	2013/10/04
27788	SGA Societe Generale Acceptance N.V.	匯豐控股有限公司2014年3月歐式認購權證B	0.56	83	2014/03/05	100,000,000	2013/10/04

新上市衍生認股權證(續)

股份代號	發行機構	認股權證	發行價(港元)	行使水平/ 每10單位 認購價(港元)	認購/ 行使日期	上市時之 發行單位	上市日期
27799	SGA Societe Generale Acceptance N.V.	澳門博彩控股有限公司2014年5月歐式認購權證B	0.15	26.88	2014/05/07	80,000,000	2013/10/04
27778	瑞士銀行	中國人壽保險股份有限公司—H股2014年7月歐式認購權證A	0.25	22.38	2014/07/28	100,000,000	2013/10/04
27774	瑞士銀行	中國移動有限公司2014年3月歐式認購權證C	0.26	95.05	2014/03/25	100,000,000	2013/10/04
27777	瑞士銀行	銀河娛樂集團有限公司2014年3月歐式認購權證E	0.385	49.95	2014/03/17	40,000,000	2013/10/04
27776	瑞士銀行	香港交易及結算所有限公司2014年12月歐式認購權證C	0.15	112.90/100單位	2014/12/24	100,000,000	2013/10/04
27775	瑞士銀行	匯豐控股有限公司2014年3月歐式認購權證B	0.28	90.05	2014/03/31	100,000,000	2013/10/04
27779	瑞士銀行	昆侖能源有限公司2014年10月歐式認購權證A	0.25	10.08	2014/10/20	100,000,000	2013/10/04
27822	BNP Paribas Arbitrage Issuance B.V.	安東油田服務集團2014年5月歐式認購權證A	0.56	7.50/單位	2014/05/05	30,000,000	2013/10/07
27819	BNP Paribas Arbitrage Issuance B.V.	北控水務集團有限公司2014年5月歐式認購權證A	0.29	3.90/單位	2014/05/05	35,000,000	2013/10/07
27820	BNP Paribas Arbitrage Issuance B.V.	華潤電力控股有限公司2014年6月歐式認購權證A	0.25	21.3	2014/06/04	100,000,000	2013/10/07
27823	BNP Paribas Arbitrage Issuance B.V.	株洲南車時代電氣股份有限公司—H股2014年6月歐式認購權證A	0.29	27	2014/06/04	50,000,000	2013/10/07
27821	BNP Paribas Arbitrage Issuance B.V.	信義玻璃控股有限公司2014年5月歐式認購權證A	0.33	9.50/單位	2014/05/05	31,000,000	2013/10/07
27813	Credit Suisse AG	友邦保險控股有限公司2014年3月歐式認購權證B	0.19	40.05	2014/03/03	70,000,000	2013/10/07
27814	Credit Suisse AG	友邦保險控股有限公司2014年4月歐式認購權證A	0.15	42.88	2014/04/24	70,000,000	2013/10/07
27815	Credit Suisse AG	銀河娛樂集團有限公司2014年4月歐式認購權證A	0.25	71.28	2014/04/07	70,000,000	2013/10/07
27818	Citigroup Global Markets Holdings Inc.	中國建設銀行股份有限公司—H股2014年3月歐式認購權證A	0.21	6.80/單位	2014/03/21	80,000,000	2013/10/07
27816	Citigroup Global Markets Holdings Inc.	中國工商銀行股份有限公司—H股2014年2月歐式認購權證A	0.325	5.68/單位	2014/02/24	80,000,000	2013/10/07
27817	Citigroup Global Markets Holdings Inc.	中國工商銀行股份有限公司—H股2014年3月歐式認購權證A	0.165	6.28/單位	2014/03/21	80,000,000	2013/10/07
27807	香港上海匯豐銀行有限公司	中國工商銀行股份有限公司—H股2014年2月歐式認購權證A	0.15	6.17/單位	2014/02/26	80,000,000	2013/10/07
27806	香港上海匯豐銀行有限公司	中國平安保險(集團)股份有限公司—H股2014年1月歐式認購權證A	0.15	65.23	2014/01/06	100,000,000	2013/10/07
27805	香港上海匯豐銀行有限公司	騰訊控股有限公司2014年2月歐式認購權證D	0.19	374.90/100單位	2014/02/05	100,000,000	2013/10/07
27808	渣打銀行	中國電信股份有限公司—H股2014年6月歐式認購權證A	0.25	4.48/單位	2014/06/05	80,000,000	2013/10/07
27809	渣打銀行	中興通訊股份有限公司—H股2014年6月歐式認購權證A	0.25	16.88	2014/06/05	100,000,000	2013/10/07
27810	SGA Societe Generale Acceptance N.V.	中國銀行股份有限公司—H股2014年5月歐式認購權證A	0.195	4/單位	2014/05/28	120,000,000	2013/10/07
27811	瑞士銀行	銀河娛樂集團有限公司2014年4月歐式認購權證A	0.25	70.88	2014/04/08	100,000,000	2013/10/07
27812	瑞士銀行	永利澳門有限公司2014年4月歐式認購權證A	0.26	29.88	2014/04/08	50,000,000	2013/10/07
27826	Credit Suisse AG	中國中煤能源股份有限公司—H股2014年2月歐式認購權證A	0.15	6.18/單位	2014/02/24	70,000,000	2013/10/08
27830	Credit Suisse AG	恒生指數2014年4月歐式認購權證B	0.17	23,400/7,700單位	2014/04/29	200,000,000	2013/10/08
27833	Credit Suisse AG	恒生指數2014年2月歐式認購權證I	0.15	22,300/6,500單位	2014/02/27	200,000,000	2013/10/08
27829	Citigroup Global Markets Holdings Inc.	恒安國際集團有限公司2014年4月歐式認購權證A	0.535	108	2014/04/07	50,000,000	2013/10/08
27827	Citigroup Global Markets Holdings Inc.	澳門博彩控股有限公司2014年4月歐式認購權證B	0.165	26.88	2014/04/25	80,000,000	2013/10/08
27828	Citigroup Global Markets Holdings Inc.	SPDR全ETF2014年4月歐式認購權證A	0.25	1,200/100單位	2014/04/07	60,000,000	2013/10/08
27846	高盛結構產品(亞洲)有限公司	中信証券股份有限公司—H股2014年10月歐式認購權證A	0.25	18.68	2014/10/30	48,000,000	2013/10/08
27843	高盛結構產品(亞洲)有限公司	中國移動有限公司2014年4月歐式認購權證B	0.327	88.8	2014/04/08	80,000,000	2013/10/08
27845	高盛結構產品(亞洲)有限公司	匯豐控股有限公司2014年4月歐式認購權證B	0.252	86.88	2014/04/08	80,000,000	2013/10/08
27835	SGA Societe Generale Acceptance N.V.	安徽海螺水泥股份有限公司—H股2014年5月歐式認購權證A	0.255	26.5	2014/05/07	100,000,000	2013/10/08
27824	SGA Societe Generale Acceptance N.V.	交通銀行股份有限公司—H股2014年5月歐式認購權證A	0.25	6.70/單位	2014/05/07	60,000,000	2013/10/08
27841	SGA Societe Generale Acceptance N.V.	中國建設銀行股份有限公司—H股2014年4月歐式認購權證B	0.325	6.30/單位	2014/04/02	100,000,000	2013/10/08
27836	SGA Societe Generale Acceptance N.V.	中國中煤能源股份有限公司—H股2014年5月歐式認購權證A	0.39	5.40/單位	2014/05/07	40,000,000	2013/10/08
27825	SGA Societe Generale Acceptance N.V.	中國神華能源股份有限公司—H股2014年10月歐式認購權證A	0.25	27.2	2014/10/06	100,000,000	2013/10/08
10247	BNP Paribas Arbitrage Issuance B.V.	歐元兌美元2014年6月歐式認購權證A	0.25	1.41/1單位	2014/06/12	100,000,000	2013/10/09
10248	BNP Paribas Arbitrage Issuance B.V.	歐元兌美元2014年6月歐式認購權證B	0.25	1.27/1單位	2014/06/12	100,000,000	2013/10/09
10245	BNP Paribas Arbitrage Issuance B.V.	黃金2014年6月歐式認購權證A	0.25	1,400/3,500單位	2014/06/06	100,000,000	2013/10/09

新上市衍生認股權證(續)

股份代號	發行機構	認股權證	發行價(港元)	行使水平/ 每10單位 認購價(港元)	認購/ 行使日期	上市時之 發行單位	上市日期
10246	BNP Paribas Arbitrage Issuance B.V.	黃金2014年6月歐式認沽權證B	0.25	1,200/3,500單位	2014/06/06	100,000,000	2013/10/09
27860	Credit Suisse AG	和記黃埔有限公司2014年2月歐式認購權證B	0.21	108.9	2014/02/11	100,000,000	2013/10/09
27861	Credit Suisse AG	和記黃埔有限公司2014年2月歐式認沽權證C	0.18	83.83	2014/02/24	100,000,000	2013/10/09
27862	Credit Suisse AG	永利澳門有限公司2014年4月歐式認購權證A	0.28	31.88	2014/04/08	70,000,000	2013/10/09
27854	麥格理銀行有限公司	中國海外發展有限公司2014年4月歐式認購權證A	0.15	27.2	2014/04/02	100,000,000	2013/10/09
27856	麥格理銀行有限公司	國美電器控股有限公司2014年12月歐式認購權證A	0.25	1.20/單位	2014/12/09	40,000,000	2013/10/09
27855	麥格理銀行有限公司	匯豐控股有限公司2014年2月歐式認購權證B	0.15	90.88	2014/02/06	100,000,000	2013/10/09
27847	渣打銀行	銀河娛樂集團有限公司2014年6月歐式認沽權證B	0.33	46.88	2014/06/06	100,000,000	2013/10/09
27849	渣打銀行	中國工商銀行股份有限公司—H股2014年2月歐式認購權證B	0.15	6.19/單位	2014/02/24	100,000,000	2013/10/09
27852	SGA Societe Generale Acceptance N.V.	中國石油化工股份有限公司—H股2014年5月歐式認購權證A	0.175	7.38/單位	2014/05/07	70,000,000	2013/10/09
27853	SGA Societe Generale Acceptance N.V.	中興通訊股份有限公司—H股2014年10月歐式認購權證A	0.25	18.88	2014/10/06	80,000,000	2013/10/09
27858	瑞士銀行	金山軟件有限公司2014年4月歐式認購權證A	0.23	25.93	2014/04/07	100,000,000	2013/10/09
27912	BNP Paribas Arbitrage Issuance B.V.	銀河娛樂集團有限公司2014年7月歐式認購權證A	0.25	89.9	2014/07/03	100,000,000	2013/10/10
27915	BNP Paribas Arbitrage Issuance B.V.	金沙中國有限公司2014年10月歐式認購權證A	0.25	80.8	2014/10/06	100,000,000	2013/10/10
27914	BNP Paribas Arbitrage Issuance B.V.	中興通訊股份有限公司—H股2014年5月歐式認購權證A	0.25	18.5	2014/05/05	100,000,000	2013/10/10
27890	Credit Suisse AG	安東油田服務集團2014年4月歐式認購權證A	0.63	7.28/單位	2014/04/09	60,000,000	2013/10/10
27893	Credit Suisse AG	保利協鑫能源控股有限公司2014年4月歐式認購權證A	0.33	2.98/單位	2014/04/09	60,000,000	2013/10/10
27909	Credit Suisse AG	銀河娛樂集團有限公司2014年4月歐式認購權證C	0.25	76.28	2014/04/09	80,000,000	2013/10/10
27888	Credit Suisse AG	銀河娛樂集團有限公司2014年3月歐式認沽權證D	0.21	46.83	2014/03/21	80,000,000	2013/10/10
27891	Credit Suisse AG	玖龍紙業(控股)有限公司2014年4月歐式認購權證A	0.27	7.08/單位	2014/04/09	60,000,000	2013/10/10
27867	高盛結構產品(亞洲)有限公司	友邦保險控股有限公司2014年5月歐式認沽權證A	0.251	35	2014/05/02	80,000,000	2013/10/10
27866	高盛結構產品(亞洲)有限公司	中遠太平洋有限公司2015年6月歐式認購權證A	0.251	13	2015/06/30	80,000,000	2013/10/10
27864	高盛結構產品(亞洲)有限公司	中國神華能源股份有限公司—H股2014年8月歐式認購權證A	0.253	26.88	2014/08/29	48,000,000	2013/10/10
27865	高盛結構產品(亞洲)有限公司	騰訊控股有限公司2014年4月歐式認購權證C	0.25	485/100單位	2014/04/29	80,000,000	2013/10/10
27871	香港上海匯豐銀行有限公司	恒生中國企業指數2014年3月歐式認購權證C	0.18	10,838/4,000單位	2014/03/28	200,000,000	2013/10/10
27873	香港上海匯豐銀行有限公司	恒生中國企業指數2014年6月歐式認沽權證B	0.15	9,168/4,000單位	2014/06/27	200,000,000	2013/10/10
27869	香港上海匯豐銀行有限公司	恒生指數2014年3月歐式認購權證D	0.18	23,700/6,000單位	2014/03/28	250,000,000	2013/10/10
27870	香港上海匯豐銀行有限公司	恒生指數2014年4月歐式認沽權證B	0.15	22,100/7,600單位	2014/04/29	250,000,000	2013/10/10
27868	香港上海匯豐銀行有限公司	和記黃埔有限公司2014年3月歐式認購權證A	0.18	116.98	2014/03/26	100,000,000	2013/10/10
27863	J.P. Morgan Structured Products B.V.	中國旭光新材料集團有限公司2014年7月歐式認購權證A	0.25	1.80/單位	2014/07/21	60,000,000	2013/10/10
27884	麥格理銀行有限公司	銀河娛樂集團有限公司2014年5月歐式認購權證A	0.25	75	2014/05/05	40,000,000	2013/10/10
27886	麥格理銀行有限公司	金沙中國有限公司2014年5月歐式認購權證A	0.25	64	2014/05/05	40,000,000	2013/10/10
27874	渣打銀行	香港交易及結算有限公司2014年4月歐式認購權證B	0.25	148.88	2014/04/09	100,000,000	2013/10/10
27878	渣打銀行	和記黃埔有限公司2014年3月歐式認購權證B	0.15	118	2014/03/31	80,000,000	2013/10/10
27879	渣打銀行	和記黃埔有限公司2014年5月歐式認沽權證B	0.44	88	2014/05/30	80,000,000	2013/10/10
27875	SGA Societe Generale Acceptance N.V.	中國建設銀行股份有限公司—H股2014年3月歐式認沽權證B	0.19	5.40/單位	2014/03/31	80,000,000	2013/10/10
27880	SGA Societe Generale Acceptance N.V.	長江實業(集團)有限公司2014年5月歐式認購權證A	0.25	156	2014/05/07	50,000,000	2013/10/10
27894	SGA Societe Generale Acceptance N.V.	銀河娛樂集團有限公司2014年5月歐式認購權證A	0.25	75	2014/05/07	100,000,000	2013/10/10
27876	SGA Societe Generale Acceptance N.V.	和記黃埔有限公司2014年4月歐式認購權證A	0.15	118	2014/04/02	70,000,000	2013/10/10
27877	SGA Societe Generale Acceptance N.V.	和記黃埔有限公司2014年5月歐式認沽權證B	0.5	90	2014/05/07	70,000,000	2013/10/10
27882	SGA Societe Generale Acceptance N.V.	中國工商銀行股份有限公司—H股2014年5月歐式認沽權證A	0.25	5.10/單位	2014/05/07	80,000,000	2013/10/10
27895	SGA Societe Generale Acceptance N.V.	兗州煤業股份有限公司—H股2014年4月歐式認購權證A	0.39	10/單位	2014/04/02	30,000,000	2013/10/10
27904	瑞士銀行	和記黃埔有限公司2014年3月歐式認購權證A	0.15	118.1	2014/03/26	100,000,000	2013/10/10

新上市衍生認股權證(續)

股份代號	發行機構	認股權證	發行價(港元)	行使水平/ 每10單位 認購價(港元)	認購/ 行使日期	上市時之 發行單位	上市日期
27905	瑞士銀行	金沙中國有限公司2014年3月歐式認購權證B	0.25	58.05	2014/03/26	60,000,000	2013/10/10
27906	瑞士銀行	永利澳門有限公司2014年4月歐式認購權證B	0.25	32.88	2014/04/15	50,000,000	2013/10/10
21108*	香港上海匯豐銀行有限公司	恒生中國企業指數2014年12月歐式認購權證A	0.115	11,600/5,000單位	2014/12/30	150,000,000	2013/10/10
27952	Credit Suisse AG	中國移動有限公司2014年1月歐式認購權證D	0.17	90	2014/01/27	80,000,000	2013/10/11
27953	Credit Suisse AG	中國移動有限公司2014年2月歐式認購權證B	0.32	86.9	2014/02/24	80,000,000	2013/10/11
27954	Credit Suisse AG	金山軟件有限公司2014年4月歐式認購權證A	0.25	26.88	2014/04/10	80,000,000	2013/10/11
27926	Citigroup Global Markets Holdings Inc.	銀河娛樂集團有限公司2014年4月歐式認購權證A	0.315	70.8	2014/04/10	60,000,000	2013/10/11
27928	Citigroup Global Markets Holdings Inc.	美高梅中國控股有限公司2014年4月歐式認購權證A	0.255	30	2014/04/10	80,000,000	2013/10/11
27925	Citigroup Global Markets Holdings Inc.	金沙中國有限公司2014年4月歐式認購權證A	0.265	60	2014/04/10	60,000,000	2013/10/11
27941	大和資本市場香港有限公司	長江實業(集團)有限公司2014年4月歐式認購權證A	0.25	148.988	2014/04/10	108,000,000	2013/10/11
27944	大和資本市場香港有限公司	中國海外發展有限公司2014年7月歐式認購權證A	0.25	21.38	2014/07/02	80,000,000	2013/10/11
27945	大和資本市場香港有限公司	銀河娛樂集團有限公司2014年4月歐式認購權證A	0.15	43.95	2014/04/01	80,000,000	2013/10/11
27942	大和資本市場香港有限公司	香港交易及結算有限公司2014年3月歐式認購權證A	0.15	102.8	2014/03/03	108,000,000	2013/10/11
27933	香港上海匯豐銀行有限公司	友邦保險控股有限公司2014年4月歐式認購權證A	0.15	42.93	2014/04/15	100,000,000	2013/10/11
27934	香港上海匯豐銀行有限公司	中國電信股份有限公司—H股2014年4月歐式認購權證A	0.15	5/單位	2014/04/28	80,000,000	2013/10/11
27930	香港上海匯豐銀行有限公司	保利協鑫能源控股有限公司2014年4月歐式認購權證A	0.25	2.88/單位	2014/04/14	50,000,000	2013/10/11
27929	香港上海匯豐銀行有限公司	中國平安保險(集團)股份有限公司—H股2014年3月歐式認購權證A	0.17	70.93	2014/03/31	100,000,000	2013/10/11
27931	香港上海匯豐銀行有限公司	金沙中國有限公司2014年4月歐式認購權證A	0.25	60.28	2014/04/14	80,000,000	2013/10/11
27938	麥格理銀行有限公司	安東油田服務集團2014年5月歐式認購權證A	0.442	7.60/單位	2014/05/05	40,000,000	2013/10/11
27939	麥格理銀行有限公司	中國糧油控股有限公司2014年8月歐式認購權證A	0.25	5.20/單位	2014/08/04	40,000,000	2013/10/11
27935	麥格理銀行有限公司	中國聯合網絡通信(香港)股份有限公司2015年1月歐式認購權證A	0.25	13	2015/01/05	100,000,000	2013/10/11
27937	麥格理銀行有限公司	永利澳門有限公司2014年6月歐式認購權證A	0.25	36.5	2014/06/04	40,000,000	2013/10/11
27919	Merrill Lynch Int'l & Co. C.V.	中國移動有限公司2014年4月歐式認購權證A	0.28	82	2014/04/11	40,000,000	2013/10/11
27923	Merrill Lynch Int'l & Co. C.V.	恒生指數2014年3月歐式認購權證F	0.184	23,700/6,000單位	2014/03/28	100,000,000	2013/10/11
27924	Merrill Lynch Int'l & Co. C.V.	恒生指數2014年9月歐式認購權證A	0.25	25,000/5,000單位	2014/09/29	100,000,000	2013/10/11
27922	Merrill Lynch Int'l & Co. C.V.	恒生指數2014年2月歐式認購權證F	0.156	23,200/8,800單位	2014/02/27	100,000,000	2013/10/11
27921	Merrill Lynch Int'l & Co. C.V.	恒生指數2014年3月歐式認購權證E	0.215	23,600/7,000單位	2014/03/28	100,000,000	2013/10/11
27920	Merrill Lynch Int'l & Co. C.V.	和記黃埔有限公司2014年2月歐式認購權證A	0.193	105.93	2014/02/05	60,000,000	2013/10/11
27949	渣打銀行	金沙中國有限公司2014年3月歐式認購權證B	0.2	42.8	2014/03/05	100,000,000	2013/10/11
27950	SGA Societe Generale Acceptance N.V.	中國聯合網絡通信(香港)股份有限公司2014年5月歐式認購權證A	0.425	16.88/單位	2014/05/07	30,000,000	2013/10/11
27951	SGA Societe Generale Acceptance N.V.	香港交易及結算有限公司2014年6月歐式認購權證B	0.45	145	2014/06/04	60,000,000	2013/10/11
10249	SGA Societe Generale Acceptance N.V.	日經225平均指數2014年3月歐式認購權證D	0.19	13,800/500單位	2014/03/14	150,000,000	2013/10/11
27958	瑞士銀行	中國電信股份有限公司—H股2014年1月歐式認購權證A	0.295	4.09/單位	2014/01/27	70,000,000	2013/10/11
27957	瑞士銀行	中國電信股份有限公司—H股2014年3月歐式認購權證A	0.2	4.51/單位	2014/03/25	70,000,000	2013/10/11
27956	瑞士銀行	保利協鑫能源控股有限公司2014年4月歐式認購權證A	0.34	3.08/單位	2014/04/10	60,000,000	2013/10/11
27955	瑞士銀行	中興通訊股份有限公司—H股2014年7月歐式認購權證B	0.25	20.88	2014/07/21	100,000,000	2013/10/11
27959	中銀國際亞洲有限公司	銀河娛樂集團有限公司2014年4月歐式認購權證A	0.25	75	2014/04/30	100,000,000	2013/10/15
27960	中銀國際亞洲有限公司	香港交易及結算有限公司2014年6月歐式認購權證A	0.27	150	2014/06/30	100,000,000	2013/10/15
27962	中銀國際亞洲有限公司	匯豐控股有限公司2014年4月歐式認購權證B	0.15	93.88	2014/04/11	100,000,000	2013/10/15
27961	中銀國際亞洲有限公司	匯豐控股有限公司2014年4月歐式認購權證A	0.18	75	2014/04/04	100,000,000	2013/10/15
27971	Credit Suisse AG	和記黃埔有限公司2014年3月歐式認購權證A	0.16	118.1	2014/03/31	100,000,000	2013/10/15
27966	Citigroup Global Markets Holdings Inc.	長江實業(集團)有限公司2014年3月歐式認購權證C	0.395	138	2014/03/26	50,000,000	2013/10/15
27965	Citigroup Global Markets Holdings Inc.	和記黃埔有限公司2014年4月歐式認購權證A	0.34	108	2014/04/14	50,000,000	2013/10/15

新上市衍生認股權證(續)

股份代號	發行機構	認股權證	發行價(港元)	行使水平/ 每10單位 認購價(港元)	認購/ 行使日期	上市時之 發行單位	上市日期
27967	Citigroup Global Markets Holdings Inc.	永利澳門有限公司2014年4月歐式認購權證A	0.25	31.88	2014/04/14	60,000,000	2013/10/15
27975	高盛結構產品(亞洲)有限公司	中國民生銀行股份有限公司—H股2014年4月歐式認購權證A	0.586	10.68/單位	2014/04/29	48,000,000	2013/10/15
27976	高盛結構產品(亞洲)有限公司	金沙中國有限公司2014年4月歐式認購權證A	0.25	58.8	2014/04/30	48,000,000	2013/10/15
27974	J.P. Morgan Structured Products B.V.	和記黃埔有限公司2014年5月歐式認購權證A	0.251	113.88	2014/05/02	100,000,000	2013/10/15
27963	麥格理銀行有限公司	恒安國際集團有限公司2014年5月歐式認購權證A	0.254	118	2014/05/05	80,000,000	2013/10/15
27969	渣打銀行	中國移動有限公司2014年2月歐式認購權證C	0.3	86.86	2014/02/21	100,000,000	2013/10/15
27968	渣打銀行	中國移動有限公司2014年4月歐式認購權證B	0.25	90.9	2014/04/15	100,000,000	2013/10/15
27970	渣打銀行	金山軟件有限公司2014年4月歐式認購權證A	0.25	26	2014/04/28	100,000,000	2013/10/15
27964	SGA Societe Generale Acceptance N.V.	中國移動有限公司2014年5月歐式認沽權證A	0.25	76	2014/05/07	100,000,000	2013/10/15
10250	SGA Societe Generale Acceptance N.V.	日經225平均指數2014年3月歐式認沽權證E	0.15	13,300/400單位	2014/03/14	150,000,000	2013/10/15
27973	瑞士銀行	友邦保險控股有限公司2014年4月歐式認購權證A	0.15	42.93	2014/04/15	100,000,000	2013/10/15
27972	瑞士銀行	比亞迪股份有限公司—H股2014年4月歐式認購權證A	0.35	43.88	2014/04/14	80,000,000	2013/10/15
27994	中銀國際亞洲有限公司	長江實業(集團)有限公司2014年4月歐式認沽權證A	0.23	105.88	2014/04/02	100,000,000	2013/10/16
27990	中銀國際亞洲有限公司	金山軟件有限公司2014年5月歐式認購權證A	0.3	25	2014/05/19	100,000,000	2013/10/16
27992	中銀國際亞洲有限公司	澳門博彩控股有限公司2014年5月歐式認購權證A	0.25	25	2014/05/26	100,000,000	2013/10/16
27993	中銀國際亞洲有限公司	中興通訊股份有限公司—H股2014年6月歐式認購權證A	0.25	19.28	2014/06/30	100,000,000	2013/10/16
27986	BNP Paribas Arbitrage Issuance B.V.	中國建設銀行股份有限公司—H股2014年4月歐式認購權證A	0.15	7.18/單位	2014/04/02	100,000,000	2013/10/16
27989	BNP Paribas Arbitrage Issuance B.V.	長江實業(集團)有限公司2014年5月歐式認購權證A	0.26	151	2014/05/05	61,000,000	2013/10/16
27984	BNP Paribas Arbitrage Issuance B.V.	中國人壽保險股份有限公司—H股2014年5月歐式認購權證B	0.15	21.38	2014/05/05	100,000,000	2013/10/16
27988	BNP Paribas Arbitrage Issuance B.V.	銀河娛樂集團有限公司2014年4月歐式認購權證B	0.23	71.28	2014/04/02	100,000,000	2013/10/16
27985	BNP Paribas Arbitrage Issuance B.V.	匯豐控股有限公司2014年4月歐式認購權證A	0.15	93.88	2014/04/02	100,000,000	2013/10/16
28006	Credit Suisse AG	吉利汽車控股有限公司2014年3月歐式認購權證A	0.34	5.51/單位	2014/03/31	60,000,000	2013/10/16
28009	Credit Suisse AG	中興通訊股份有限公司—H股2014年5月歐式認購權證A	0.25	20.38	2014/05/30	60,000,000	2013/10/16
28008	東亞銀行有限公司	銀河娛樂集團有限公司2014年4月歐式認沽權證A	0.15	44.05	2014/04/09	70,000,000	2013/10/16
28007	東亞銀行有限公司	和記黃埔有限公司2015年12月歐式認購權證A	0.25	80/100單位	2015/12/31	80,000,000	2013/10/16
27980	香港上海匯豐銀行有限公司	比亞迪股份有限公司—H股2014年4月歐式認購權證A	0.3	47.88	2014/04/28	50,000,000	2013/10/16
27979	香港上海匯豐銀行有限公司	中國人壽保險股份有限公司—H股2014年7月歐式認購權證A	0.16	22.43	2014/07/21	100,000,000	2013/10/16
27982	香港上海匯豐銀行有限公司	東風汽車集團股份有限公司—H股2014年11月歐式認購權證A	0.15	13.04	2014/11/19	80,000,000	2013/10/16
27981	香港上海匯豐銀行有限公司	香港交易及結算所有限公司2014年3月歐式認購權證A	0.21	150.1	2014/03/19	150,000,000	2013/10/16
27983	香港上海匯豐銀行有限公司	中國平安保險(集團)股份有限公司—H股2014年2月歐式認購權證A	0.42	58.93	2014/02/24	100,000,000	2013/10/16
28004	麥格理銀行有限公司	中國移動有限公司2014年5月歐式認購權證A	0.25	93.88	2014/05/05	100,000,000	2013/10/16
28003	麥格理銀行有限公司	和記黃埔有限公司2014年5月歐式認購權證A	0.25	115	2014/05/05	100,000,000	2013/10/16
28001	渣打銀行	中國銀行股份有限公司—H股2014年5月歐式認購權證B	0.16	4.01/單位	2014/05/23	100,000,000	2013/10/16
28000	SGA Societe Generale Acceptance N.V.	中國移動有限公司2014年4月歐式認購權證B	0.35	88.8	2014/04/02	100,000,000	2013/10/16
28002	SGA Societe Generale Acceptance N.V.	中國神華能源股份有限公司—H股2014年3月歐式認購權證A	0.16	25.88	2014/03/05	100,000,000	2013/10/16
28005	SGA Societe Generale Acceptance N.V.	騰訊控股有限公司2014年7月歐式認購權證A	0.15	588/100單位	2014/07/02	150,000,000	2013/10/16
27998	瑞士銀行	恒生中國企業指數2014年12月歐式認購權證A	0.15	11,650/5,000單位	2014/12/30	100,000,000	2013/10/16
27997	瑞士銀行	恒生中國企業指數2014年6月歐式認沽權證C	0.15	9,200/4,000單位	2014/06/27	100,000,000	2013/10/16
27995	瑞士銀行	昆侖能源有限公司2014年3月歐式認購權證A	0.17	15.10/單位	2014/03/10	70,000,000	2013/10/16
28034	中銀國際亞洲有限公司	中國建設銀行股份有限公司—H股2014年4月歐式認購權證A	0.25	6.88/單位	2014/04/29	100,000,000	2013/10/17
28035	中銀國際亞洲有限公司	長江實業(集團)有限公司2014年5月歐式認購權證A	0.3	145	2014/05/07	100,000,000	2013/10/17
28036	中銀國際亞洲有限公司	和記黃埔有限公司2014年5月歐式認購權證A	0.25	115	2014/05/02	100,000,000	2013/10/17
28033	中銀國際亞洲有限公司	中國工商銀行股份有限公司—H股2014年4月歐式認購權證A	0.25	6.28/單位	2014/04/30	100,000,000	2013/10/17

新上市衍生認股權證(續)

股份代號	發行機構	認股權證	發行價(港元)	行使水平/ 每10單位 認購價(港元)	認購/ 行使日期	上市時之 發行單位	上市日期
28032	Credit Suisse AG	思捷環球控股有限公司2014年8月歐式認購權證A	0.15	15.9	2014/08/08	70,000,000	2013/10/17
28059	Citigroup Global Markets Holdings Inc.	恒生指數2014年2月歐式認沽權證A	0.15	22,400/6,500單位	2014/02/27	150,000,000	2013/10/17
28011	高盛結構產品(亞洲)有限公司	中國工商銀行股份有限公司-H股2014年6月歐式認購權證A	0.192	5.99/單位	2014/06/30	68,000,000	2013/10/17
28010	高盛結構產品(亞洲)有限公司	中國工商銀行股份有限公司-H股2014年7月歐式認購權證A	0.152	6.50/單位	2014/07/30	68,000,000	2013/10/17
28028	香港上海匯豐銀行有限公司	中信銀行股份有限公司-H股2014年6月歐式認購權證A	0.25	4.78/單位	2014/06/23	50,000,000	2013/10/17
28025	香港上海匯豐銀行有限公司	中國民生銀行股份有限公司-H股2014年4月歐式認購權證A	0.99	10.18/單位	2014/04/16	60,000,000	2013/10/17
28021	香港上海匯豐銀行有限公司	恒大地產集團有限公司2014年4月歐式認購權證A	0.25	4.28/單位	2014/04/23	50,000,000	2013/10/17
28030	香港上海匯豐銀行有限公司	恒生指數2014年7月歐式認購權證A	0.25	24,888/5,000單位	2014/07/30	250,000,000	2013/10/17
28031	香港上海匯豐銀行有限公司	恒生指數2014年9月歐式認購權證B	0.25	25,188/5,500單位	2014/09/29	250,000,000	2013/10/17
28024	香港上海匯豐銀行有限公司	騰訊控股有限公司2014年4月歐式認沽權證C	0.35	412.88/100單位	2014/04/16	120,000,000	2013/10/17
28041	J.P. Morgan Structured Products B.V.	騰訊控股有限公司2014年5月歐式認購權證A	0.37	440/100單位	2014/05/02	150,000,000	2013/10/17
28044	J.P. Morgan Structured Products B.V.	騰訊控股有限公司2014年7月歐式認購權證A	0.25	518/100單位	2014/07/03	200,000,000	2013/10/17
28043	J.P. Morgan Structured Products B.V.	騰訊控股有限公司2014年4月歐式認沽權證E	0.25	365/100單位	2014/04/16	200,000,000	2013/10/17
28057	麥格理銀行有限公司	碧桂園控股有限公司2014年7月歐式認購權證A	0.25	7.20/單位	2014/07/04	40,000,000	2013/10/17
28040	麥格理銀行有限公司	中信証券股份有限公司-H股2014年8月歐式認購權證A	0.163	20	2014/08/19	100,000,000	2013/10/17
28038	麥格理銀行有限公司	保利協鑫能源控股有限公司2014年4月歐式認購權證B	0.25	3.60/單位	2014/04/16	40,000,000	2013/10/17
28058	麥格理銀行有限公司	越秀地產股份有限公司2014年11月歐式認購權證A	0.25	2.88/單位	2014/11/04	40,000,000	2013/10/17
28017	Nomura International plc	中海集裝箱運輸股份有限公司-H股2014年8月歐式認購權證A	0.261	2.48/單位	2014/08/28	50,000,000	2013/10/17
28019	Nomura International plc	株洲南車時代電氣股份有限公司-H股2014年8月歐式認購權證A	0.322	29.88	2014/08/28	50,000,000	2013/10/17
28016	Nomura International plc	富智康集團有限公司2014年8月歐式認購權證A	0.505	6.28/單位	2014/08/08	50,000,000	2013/10/17
28012	Nomura International plc	吉利汽車控股有限公司2014年4月歐式認購權證A	0.402	5/單位	2014/04/28	50,000,000	2013/10/17
28014	Nomura International plc	中興通訊股份有限公司-H股2014年8月歐式認購權證A	0.259	20.88	2014/08/08	50,000,000	2013/10/17
28051	SGA Societe Generale Acceptance N.V.	CSOP 富時中國A50 ETF2014年4月歐式認購權證A	0.49	10/單位	2014/04/02	50,000,000	2013/10/17
28052	SGA Societe Generale Acceptance N.V.	CSOP 富時中國A50 ETF2014年4月歐式認購權證B	0.25	11/單位	2014/04/02	50,000,000	2013/10/17
28049	SGA Societe Generale Acceptance N.V.	iShares 安碩富時A50中國指數ETF2014年3月歐式認購權證A	0.405	10.50/單位	2014/03/05	50,000,000	2013/10/17
28050	SGA Societe Generale Acceptance N.V.	iShares 安碩富時A50中國指數ETF2014年4月歐式認購權證B	0.25	11.50/單位	2014/04/02	50,000,000	2013/10/17
28046	SGA Societe Generale Acceptance N.V.	銀河娛樂集團有限公司2014年5月歐式認沽權證B	0.45	52.5	2014/05/07	100,000,000	2013/10/17
28020	SGA Societe Generale Acceptance N.V.	匯豐控股有限公司2014年4月歐式認購權證C	0.28	86.88	2014/04/02	120,000,000	2013/10/17
28053	瑞士銀行	CSOP 富時中國A50 ETF2014年4月歐式認購權證A	0.36	10.68/單位	2014/04/16	100,000,000	2013/10/17
28056	瑞士銀行	銀河娛樂集團有限公司2014年4月歐式認購權證B	0.41	65.88	2014/04/28	40,000,000	2013/10/17
28055	瑞士銀行	和記黃埔有限公司2014年2月歐式認沽權證D	0.155	83.83	2014/02/24	70,000,000	2013/10/17
21933*	香港上海匯豐銀行有限公司	iShares 安碩富時A50中國指數ETF2014年4月歐式認購權證A	0.062	10.02	2014/04/29	200,000,000	2013/10/17
10251	BNP Paribas Arbitrage Issuance B.V.	日經225平均指數2014年3月歐式認購權證B	0.151	14,800/390單位	2014/03/14	100,000,000	2013/10/18
10252	BNP Paribas Arbitrage Issuance B.V.	日經225平均指數2014年6月歐式認購權證A	0.16	13,600/760單位	2014/06/13	100,000,000	2013/10/18
10253	BNP Paribas Arbitrage Issuance B.V.	日經225平均指數2014年6月歐式認沽權證B	0.196	14,000/520單位	2014/06/13	100,000,000	2013/10/18
28071	Credit Suisse AG	中國平安保險(集團)股份有限公司-H股2014年3月歐式認購權證C	0.2	65	2014/03/24	80,000,000	2013/10/18
28072	Credit Suisse AG	信義玻璃控股有限公司2014年4月歐式認購權證A	0.36	10.28/單位	2014/04/17	60,000,000	2013/10/18
28074	麥格理銀行有限公司	中國中鐵股份有限公司-H股2014年5月歐式認購權證A	0.25	5.50/單位	2014/05/05	40,000,000	2013/10/18
28073	麥格理銀行有限公司	中國神華能源股份有限公司-H股2014年3月歐式認購權證B	0.15	25.88	2014/03/04	70,000,000	2013/10/18
28061	SGA Societe Generale Acceptance N.V.	中國鋁業股份有限公司-H股2014年7月歐式認購權證A	0.2	3.50/單位	2014/07/02	60,000,000	2013/10/18
28069	SGA Societe Generale Acceptance N.V.	中國工商銀行股份有限公司-H股2014年7月歐式認購權證A	0.215	5.98/單位	2014/07/02	100,000,000	2013/10/18
28060	SGA Societe Generale Acceptance N.V.	昆侖能源有限公司2014年3月歐式認購權證A	0.205	15.10/單位	2014/03/10	50,000,000	2013/10/18
28070	SGA Societe Generale Acceptance N.V.	中國平安保險(集團)股份有限公司-H股2014年3月歐式認購權證A	0.275	62.55	2014/03/24	100,000,000	2013/10/18

新上市衍生認股權證(續)

股份代號	發行機構	認股權證	發行價(港元)	行使水平/ 每10單位 認購價(港元)	認購/ 行使日期	上市時之 發行單位	上市日期
28067	瑞士銀行	華夏滬深300指數ETF2014年3月歐式認購權證A	0.17	31.93	2014/03/24	100,000,000	2013/10/18
28062	瑞士銀行	中國建設銀行股份有限公司-H股2014年2月歐式認購權證B	0.15	6.79/單位	2014/02/26	100,000,000	2013/10/18
28065	瑞士銀行	中國建設銀行股份有限公司-H股2014年3月歐式認購權證B	0.34	6.31/單位	2014/03/21	100,000,000	2013/10/18
28066	瑞士銀行	中國民生銀行股份有限公司-H股2014年2月歐式認購權證A	0.37	11.70/單位	2014/02/25	30,000,000	2013/10/18
28068	瑞士銀行	長城汽車股份有限公司-H股2014年3月歐式認購權證A	0.33	55.05	2014/03/26	60,000,000	2013/10/18
28088	BNP Paribas Arbitrage Issuance B.V.	合生元國際控股有限公司2015年2月歐式認購權證A	0.25	76/100單位	2015/02/03	100,000,000	2013/10/21
28089	BNP Paribas Arbitrage Issuance B.V.	吉利汽車控股有限公司2014年4月歐式認購權證A	0.15	5.50/單位	2014/04/02	100,000,000	2013/10/21
28087	BNP Paribas Arbitrage Issuance B.V.	中國蒙牛乳業有限公司2014年7月歐式認購權證A	0.29	46	2014/07/03	82,000,000	2013/10/21
28085	BNP Paribas Arbitrage Issuance B.V.	中國平安保險(集團)股份有限公司-H股2014年4月歐式認購權證A	0.19	67	2014/04/02	100,000,000	2013/10/21
28086	BNP Paribas Arbitrage Issuance B.V.	深圳國際控股有限公司2014年10月歐式認購權證A	0.19	1.08/單位	2014/10/03	100,000,000	2013/10/21
28084	高盛結構產品(亞洲)有限公司	中國人壽保險股份有限公司-H股2014年8月歐式認購權證A	0.15	22.88	2014/08/27	80,000,000	2013/10/21
28077	香港上海匯豐銀行有限公司	友邦保險控股有限公司2014年4月歐式認購權證B	0.25	34.88	2014/04/22	120,000,000	2013/10/21
28076	香港上海匯豐銀行有限公司	吉利汽車控股有限公司2014年4月歐式認購權證A	0.35	4.88/單位	2014/04/29	50,000,000	2013/10/21
28083	J.P. Morgan Structured Products B.V.	恒生指數2014年4月歐式認購權證G	0.25	23,800/8,000單位	2014/04/29	500,000,000	2013/10/21
28095	麥格理銀行有限公司	安踏體育用品有限公司2014年7月歐式認購權證A	0.25	13.88	2014/07/03	70,000,000	2013/10/21
28093	麥格理銀行有限公司	比亞迪股份有限公司-H股2014年5月歐式認購權證A	0.25	65	2014/05/05	40,000,000	2013/10/21
28094	麥格理銀行有限公司	華潤置地有限公司2014年8月歐式認購權證A	0.25	28	2014/08/04	70,000,000	2013/10/21
28078	麥格理銀行有限公司	中興通訊股份有限公司-H股2014年7月歐式認購權證A	0.175	20.88	2014/07/14	70,000,000	2013/10/21
28079	渣打銀行	中信泰富有限公司2014年4月歐式認購權證A	0.43	13.88/單位	2014/04/30	50,000,000	2013/10/21
28082	渣打銀行	中國人壽保險股份有限公司-H股2014年5月歐式認購權證A	0.15	21.4	2014/05/05	100,000,000	2013/10/21
28081	渣打銀行	聯想集團有限公司2014年4月歐式認購權證A	0.27	9.98/單位	2014/04/02	60,000,000	2013/10/21
28080	渣打銀行	兗州煤業股份有限公司-H股2014年2月歐式認購權證A	0.38	8.89/單位	2014/02/20	80,000,000	2013/10/21
28092	瑞士銀行	恒生指數2014年4月歐式認購權證B	0.15	22,100/7,600單位	2014/04/29	300,000,000	2013/10/21
28090	瑞士銀行	金沙中國有限公司2014年3月歐式認購權證C	0.17	42.75	2014/03/05	60,000,000	2013/10/21
28114	中銀國際亞洲有限公司	比亞迪股份有限公司-H股2014年7月歐式認購權證A	0.375	47.88	2014/07/07	100,000,000	2013/10/22
28113	中銀國際亞洲有限公司	聯想集團有限公司2014年9月歐式認購權證A	0.15	8	2014/09/30	100,000,000	2013/10/22
28128	Credit Suisse AG	中國建設銀行股份有限公司-H股2014年2月歐式認購權證A	0.15	6.79/單位	2014/02/26	80,000,000	2013/10/22
28127	Credit Suisse AG	CSOP富時中國A50 ETF2014年3月歐式認購權證A	0.2	11/單位	2014/03/19	80,000,000	2013/10/22
28129	Credit Suisse AG	金沙中國有限公司2014年4月歐式認購權證A	0.25	66.88	2014/04/22	60,000,000	2013/10/22
28118	Citigroup Global Markets Holdings Inc.	美高梅中國控股有限公司2014年4月歐式認購權證B	0.27	24.8	2014/04/22	80,000,000	2013/10/22
28120	Citigroup Global Markets Holdings Inc.	澳門博彩控股有限公司2014年3月歐式認購權證D	0.15	28	2014/03/26	80,000,000	2013/10/22
28119	Citigroup Global Markets Holdings Inc.	澳門博彩控股有限公司2014年4月歐式認購權證C	0.28	22.8	2014/04/22	80,000,000	2013/10/22
28117	Citigroup Global Markets Holdings Inc.	永利澳門有限公司2014年5月歐式認購權證A	0.27	35	2014/05/15	60,000,000	2013/10/22
28124	J.P. Morgan Structured Products B.V.	中國建設銀行股份有限公司-H股2014年5月歐式認購權證A	0.25	6.68/單位	2014/05/02	200,000,000	2013/10/22
28123	J.P. Morgan Structured Products B.V.	中國移動有限公司2014年5月歐式認購權證A	0.29	88.88	2014/05/02	200,000,000	2013/10/22
28121	J.P. Morgan Structured Products B.V.	中國工商銀行股份有限公司-H股2014年5月歐式認購權證A	0.371	5.58/單位	2014/05/02	200,000,000	2013/10/22
28131	J.P. Morgan Structured Products B.V.	金沙中國有限公司2014年5月歐式認購權證A	0.25	62	2014/05/02	150,000,000	2013/10/22
28115	麥格理銀行有限公司	海爾電器集團有限公司2014年5月歐式認購權證A	0.25	18	2014/05/05	40,000,000	2013/10/22
28116	麥格理銀行有限公司	電能實業有限公司2014年10月歐式認購權證A	0.25	72.88	2014/10/06	40,000,000	2013/10/22
28109	Merrill Lynch Int'l & Co. C.V.	中國人壽保險股份有限公司-H股2014年4月歐式認購權證A	0.152	21.43	2014/04/29	80,000,000	2013/10/22
28098	Merrill Lynch Int'l & Co. C.V.	匯豐控股有限公司2014年3月歐式認購權證B	0.161	91.93	2014/03/10	80,000,000	2013/10/22
28100	Merrill Lynch Int'l & Co. C.V.	匯豐控股有限公司2014年4月歐式認購權證A	0.315	86	2014/04/22	40,000,000	2013/10/22
28111	Merrill Lynch Int'l & Co. C.V.	匯豐控股有限公司2014年3月歐式認購權證C	0.183	74.95	2014/03/21	60,000,000	2013/10/22

新上市衍生認股權證(續)

股份代號	發行機構	認股權證	發行價(港元)	行使水平/ 每10單位 認購價(港元)	認購/ 行使日期	上市時之 發行單位	上市日期
28106	Merrill Lynch Int'l & Co. C.V.	中國平安保險(集團)股份有限公司—H股2014年4月歐式認購權證A	0.34	62.08	2014/04/22	40,000,000	2013/10/22
28101	Merrill Lynch Int'l & Co. C.V.	騰訊控股有限公司2014年4月歐式認購權證A	0.26	478/100單位	2014/04/22	40,000,000	2013/10/22
28105	Merrill Lynch Int'l & Co. C.V.	騰訊控股有限公司2014年4月歐式認購權證B	0.405	410/100單位	2014/04/22	40,000,000	2013/10/22
28130	SGA Societe Generale Acceptance N.V.	友邦保險控股有限公司2015年1月歐式認購權證A	0.25	47.88	2015/01/05	150,000,000	2013/10/22
28112	SGA Societe Generale Acceptance N.V.	中興通訊股份有限公司—H股2014年7月歐式認購權證B	0.19	20.88	2014/07/21	80,000,000	2013/10/22
28126	瑞士銀行	友邦保險控股有限公司2014年7月歐式認購權證A	0.25	44.88	2014/07/09	100,000,000	2013/10/22
28125	瑞士銀行	永利澳門有限公司2014年5月歐式認購權證A	0.25	38.88	2014/05/08	50,000,000	2013/10/22
26680*	高盛結構產品(亞洲)有限公司	騰訊控股有限公司2014年2月歐式認購權證F	0.158	380/100單位	2014/02/07	80,000,000	2013/10/22
28153	Credit Suisse AG	鞍鋼股份有限公司—H股2014年5月歐式認購權證A	0.32	5.88/單位	2014/05/12	60,000,000	2013/10/23
28152	Credit Suisse AG	恒基兆業地產有限公司2014年4月歐式認購權證A	0.26	51.88	2014/04/22	60,000,000	2013/10/23
28139	香港上海匯豐銀行有限公司	中國中鐵股份有限公司—H股2014年5月歐式認購權證A	0.25	5.18/單位	2014/05/26	50,000,000	2013/10/23
28137	香港上海匯豐銀行有限公司	中國南車股份有限公司—H股2014年6月歐式認購權證A	0.5	6.80/單位	2014/06/30	50,000,000	2013/10/23
28136	香港上海匯豐銀行有限公司	株洲南車時代電氣股份有限公司—H股2014年7月歐式認購權證A	0.25	31	2014/07/14	80,000,000	2013/10/23
28160	J.P. Morgan Structured Products B.V.	保利協鑫能源控股有限公司2014年4月歐式認購權證A	0.251	3.10/單位	2014/04/22	150,000,000	2013/10/23
28159	J.P. Morgan Structured Products B.V.	匯豐控股有限公司2014年4月歐式認購權證C	0.15	93.88	2014/04/02	200,000,000	2013/10/23
28158	J.P. Morgan Structured Products B.V.	匯豐控股有限公司2014年5月歐式認購權證A	0.25	77.5	2014/05/02	200,000,000	2013/10/23
28135	麥格理銀行有限公司	中國南方航空股份有限公司—H股2014年10月歐式認購權證A	0.25	3.88/單位	2014/10/06	40,000,000	2013/10/23
28142	渣打銀行	友邦保險控股有限公司2014年11月歐式認購權證A	0.25	44.88	2014/11/28	100,000,000	2013/10/23
28141	渣打銀行	友邦保險控股有限公司2014年5月歐式認購權證A	0.25	36	2014/05/30	100,000,000	2013/10/23
28144	渣打銀行	中國移動有限公司2014年4月歐式認購權證C	0.35	81.95	2014/04/17	80,000,000	2013/10/23
28147	SGA Societe Generale Acceptance N.V.	吉利汽車控股有限公司2014年4月歐式認購權證B	0.295	4.88/單位	2014/04/23	60,000,000	2013/10/23
28140	SGA Societe Generale Acceptance N.V.	金沙中國有限公司2014年6月歐式認購權證B	0.25	68.88	2014/06/04	100,000,000	2013/10/23
28149	SGA Societe Generale Acceptance N.V.	澳門博彩控股有限公司2014年9月歐式認購權證A	0.25	30	2014/09/03	80,000,000	2013/10/23
28150	瑞士銀行	金山軟件有限公司2014年6月歐式認購權證A	0.38	23.88	2014/06/23	100,000,000	2013/10/23
28151	瑞士銀行	中國平安保險(集團)股份有限公司—H股2014年3月歐式認購權證C	0.15	70.93	2014/03/28	100,000,000	2013/10/23
28163	中銀國際亞洲有限公司	恒生指數2014年9月歐式認購權證A	0.25	24,400/6,500單位	2014/09/29	100,000,000	2013/10/24
28164	中銀國際亞洲有限公司	恒生指數2014年3月歐式認購權證A	0.16	22,800/6,500單位	2014/03/28	100,000,000	2013/10/24
28167	Citigroup Global Markets Holdings Inc.	中國人壽保險股份有限公司—H股2014年4月歐式認購權證C	0.205	20	2014/04/30	150,000,000	2013/10/24
28168	Citigroup Global Markets Holdings Inc.	中國移動有限公司2014年4月歐式認購權證A	0.165	95.5	2014/04/23	100,000,000	2013/10/24
28165	Citigroup Global Markets Holdings Inc.	匯豐控股有限公司2014年4月歐式認購權證A	0.15	96	2014/04/08	100,000,000	2013/10/24
28170	高盛結構產品(亞洲)有限公司	長江實業(集團)有限公司2014年5月歐式認購權證A	0.275	139.8	2014/05/30	68,000,000	2013/10/24
28169	高盛結構產品(亞洲)有限公司	中國蒙牛乳業有限公司2014年8月歐式認購權證A	0.25	41.88	2014/08/04	68,000,000	2013/10/24
28171	高盛結構產品(亞洲)有限公司	中興通訊股份有限公司—H股2014年6月歐式認購權證A	0.151	19.3	2014/06/27	68,000,000	2013/10/24
28173	J.P. Morgan Structured Products B.V.	長城汽車股份有限公司—H股2014年5月歐式認購權證A	0.341	54	2014/05/02	100,000,000	2013/10/24
28172	J.P. Morgan Structured Products B.V.	金山軟件有限公司2014年4月歐式認購權證B	0.25	27	2014/04/25	100,000,000	2013/10/24
28166	渣打銀行	電視廣播有限公司2014年8月歐式認購權證A	0.9	52.88	2014/08/08	25,000,000	2013/10/24
28161	SGA Societe Generale Acceptance N.V.	中國太平洋保險(集團)股份有限公司—H股2014年3月歐式認購權證A	0.195	30.05	2014/03/05	100,000,000	2013/10/24
28162	SGA Societe Generale Acceptance N.V.	中國太平洋保險(集團)股份有限公司—H股2014年7月歐式認購權證A	0.25	25.5	2014/07/02	100,000,000	2013/10/24
28205	BNP Paribas Arbitrage Issuance B.V.	友邦保險控股有限公司2014年12月歐式認購權證A	0.26	48	2014/12/02	100,000,000	2013/10/25
28206	BNP Paribas Arbitrage Issuance B.V.	友邦保險控股有限公司2014年12月歐式認購權證B	0.26	34	2014/12/02	100,000,000	2013/10/25
28207	BNP Paribas Arbitrage Issuance B.V.	中國移動有限公司2014年4月歐式認購權證C	0.18	95	2014/04/02	100,000,000	2013/10/25
28208	BNP Paribas Arbitrage Issuance B.V.	金沙中國有限公司2014年5月歐式認購權證B	0.28	70	2014/05/05	100,000,000	2013/10/25
28210	BNP Paribas Arbitrage Issuance B.V.	永利澳門有限公司2014年5月歐式認購權證A	0.25	41.5	2014/05/05	100,000,000	2013/10/25

新上市衍生認股權證(續)

股份代號	發行機構	認股權證	發行價(港元)	行使水平/ 每10單位 認購價(港元)	認購/ 行使日期	上市時之 發行單位	上市日期
28193	Credit Suisse AG	金沙中國有限公司2014年4月歐式認沽權證B	0.37	48.38	2014/04/25	80,000,000	2013/10/25
28211	Citigroup Global Markets Holdings Inc.	金沙中國有限公司2014年4月歐式認購權證B	0.415	63.8	2014/04/24	60,000,000	2013/10/25
28212	Citigroup Global Markets Holdings Inc.	金沙中國有限公司2014年4月歐式認沽權證C	0.38	50	2014/04/24	60,000,000	2013/10/25
28214	Citigroup Global Markets Holdings Inc.	澳門博彩控股有限公司2014年4月歐式認購權證D	0.25	30.8	2014/04/24	80,000,000	2013/10/25
28200	大和資本市場香港有限公司	友邦保險控股有限公司2014年5月歐式認購權證A	0.25	43.68	2014/05/28	128,000,000	2013/10/25
28203	大和資本市場香港有限公司	友邦保險控股有限公司2014年4月歐式認沽權證A	0.15	34.95	2014/04/25	80,000,000	2013/10/25
28198	大和資本市場香港有限公司	金沙中國有限公司2014年5月歐式認購權證A	0.25	78.88	2014/05/08	98,000,000	2013/10/25
28199	大和資本市場香港有限公司	金沙中國有限公司2014年3月歐式認沽權證B	0.15	44.95	2014/03/26	80,000,000	2013/10/25
28197	高盛結構產品(亞洲)有限公司	招商局國際有限公司2014年5月歐式認購權證A	0.25	30.8	2014/05/29	68,000,000	2013/10/25
28196	高盛結構產品(亞洲)有限公司	中國海洋石油有限公司2015年11月歐式認購權證A	0.251	16	2015/11/30	68,000,000	2013/10/25
28195	高盛結構產品(亞洲)有限公司	新鴻基地產發展有限公司2014年6月歐式認沽權證A	0.541	92.8	2014/06/30	48,000,000	2013/10/25
28186	香港上海匯豐銀行有限公司	中國銀行股份有限公司—H股2014年2月歐式認購權證A	0.17	3.71/單位	2014/02/28	80,000,000	2013/10/25
28188	香港上海匯豐銀行有限公司	中國中煤能源股份有限公司—H股2014年6月歐式認購權證A	0.35	5.88/單位	2014/06/30	50,000,000	2013/10/25
28190	香港上海匯豐銀行有限公司	中國石化化工股份有限公司—H股2014年4月歐式認購權證A	0.15	7.38/單位	2014/04/23	80,000,000	2013/10/25
28187	香港上海匯豐銀行有限公司	中國神華能源股份有限公司—H股2014年8月歐式認購權證A	0.25	27.38	2014/08/04	100,000,000	2013/10/25
28189	香港上海匯豐銀行有限公司	兗州煤業股份有限公司—H股2014年4月歐式認購權證A	0.48	9.68/單位	2014/04/29	50,000,000	2013/10/25
28230	J.P. Morgan Structured Products B.V.	友邦保險控股有限公司2014年5月歐式認沽權證C	0.25	38.88	2014/05/02	200,000,000	2013/10/25
28226	J.P. Morgan Structured Products B.V.	中國移動有限公司2014年5月歐式認購權證B	0.25	94.88	2014/05/02	200,000,000	2013/10/25
28225	J.P. Morgan Structured Products B.V.	CSOP 富時中國A50 ETF2014年5月歐式認購權證A	0.25	10.80/單位	2014/05/05	150,000,000	2013/10/25
28223	J.P. Morgan Structured Products B.V.	銀河娛樂集團有限公司2014年7月歐式認購權證A	0.25	81.88	2014/07/02	150,000,000	2013/10/25
28222	J.P. Morgan Structured Products B.V.	銀河娛樂集團有限公司2014年4月歐式認沽權證E	0.402	55	2014/04/24	100,000,000	2013/10/25
28219	J.P. Morgan Structured Products B.V.	金沙中國有限公司2014年5月歐式認購權證B	0.25	70	2014/05/05	150,000,000	2013/10/25
28220	J.P. Morgan Structured Products B.V.	金沙中國有限公司2014年4月歐式認沽權證C	0.25	50	2014/04/24	150,000,000	2013/10/25
28234	J.P. Morgan Structured Products B.V.	騰訊控股有限公司2014年5月歐式認沽權證B	0.395	425/100單位	2014/05/05	150,000,000	2013/10/25
28179	Merrill Lynch Int'l & Co. C.V.	中國建設銀行股份有限公司—H股2014年4月歐式認購權證A	0.255	7/單位	2014/04/30	40,000,000	2013/10/25
28174	Merrill Lynch Int'l & Co. C.V.	中國移動有限公司2014年4月歐式認購權證B	0.21	93.93	2014/04/25	50,000,000	2013/10/25
28184	Merrill Lynch Int'l & Co. C.V.	中國工商銀行股份有限公司—H股2014年3月歐式認購權證A	0.153	6.29/單位	2014/03/21	80,000,000	2013/10/25
28180	Merrill Lynch Int'l & Co. C.V.	中國工商銀行股份有限公司—H股2014年6月歐式認購權證A	0.26	6/單位	2014/06/23	40,000,000	2013/10/25
28177	Merrill Lynch Int'l & Co. C.V.	中國平安保險(集團)股份有限公司—H股2014年3月歐式認沽權證B	0.216	52.83	2014/03/31	50,000,000	2013/10/25
28235	渣打銀行	金沙中國有限公司2014年6月歐式認購權證B	0.37	68	2014/06/04	100,000,000	2013/10/25
28236	渣打銀行	金沙中國有限公司2014年5月歐式認沽權證B	0.25	48	2014/05/05	100,000,000	2013/10/25
28194	SGA Societe Generale Acceptance N.V.	友邦保險控股有限公司2014年6月歐式認沽權證A	0.25	35.88	2014/06/04	100,000,000	2013/10/25
28191	SGA Societe Generale Acceptance N.V.	富智康集團有限公司2014年5月歐式認購權證A	0.3	5.88/單位	2014/05/07	35,000,000	2013/10/25
28192	SGA Societe Generale Acceptance N.V.	長城汽車股份有限公司—H股2014年5月歐式認購權證A	0.38	58	2014/05/07	60,000,000	2013/10/25
28231	SGA Societe Generale Acceptance N.V.	金沙中國有限公司2014年5月歐式認購權證A	0.28	68.88	2014/05/07	100,000,000	2013/10/25
28232	SGA Societe Generale Acceptance N.V.	金沙中國有限公司2014年5月歐式認沽權證B	0.25	46.88	2014/05/07	100,000,000	2013/10/25
28218	瑞士銀行	友邦保險控股有限公司2014年4月歐式認沽權證B	0.25	37.88	2014/04/24	50,000,000	2013/10/25
28215	瑞士銀行	銀河娛樂集團有限公司2014年4月歐式認沽權證C	0.45	53.88	2014/04/24	30,000,000	2013/10/25
28217	瑞士銀行	金沙中國有限公司2014年4月歐式認購權證B	0.28	68.88	2014/04/24	60,000,000	2013/10/25
28216	瑞士銀行	金沙中國有限公司2014年4月歐式認沽權證A	0.3	48.88	2014/04/24	40,000,000	2013/10/25
28233	瑞士銀行	騰訊控股有限公司2014年4月歐式認沽權證B	0.38	412.68/100單位	2014/04/09	100,000,000	2013/10/25
26578*	渣打銀行	中國移動有限公司2014年1月歐式認購權證A	0.089	88.88	2014/01/06	115,000,000	2013/10/25
28248	中銀國際亞洲有限公司	友邦保險控股有限公司2014年4月歐式認購權證A	0.19	42.88	2014/04/22	100,000,000	2013/10/28

新上市衍生認股權證(續)

股份代號	發行機構	認股權證	發行價(港元)	行使水平/ 每10單位 認購價(港元)	認購/ 行使日期	上市時之 發行單位	上市日期
28249	中銀國際亞洲有限公司	友邦保險控股有限公司2014年7月歐式認購權證A	0.25	44.88	2014/07/07	100,000,000	2013/10/28
28250	中銀國際亞洲有限公司	金沙中國有限公司2014年5月歐式認購權證A	0.25	73.88	2014/05/30	100,000,000	2013/10/28
28251	中銀國際亞洲有限公司	騰訊控股有限公司2014年4月歐式認購權證B	0.25	380/100單位	2014/04/30	100,000,000	2013/10/28
28273	BNP Paribas Arbitrage Issuance B.V.	鞍鋼股份有限公司—H股2014年6月歐式認購權證A	0.35	6.90/單位	2014/06/04	29,000,000	2013/10/28
28280	BNP Paribas Arbitrage Issuance B.V.	北京金隅股份有限公司—H股2016年12月歐式認購權證A	0.25	5.5	2016/12/02	75,000,000	2013/10/28
28306	BNP Paribas Arbitrage Issuance B.V.	中國鐵建股份有限公司—H股2015年1月歐式認購權證A	0.15	9.87	2015/01/05	100,000,000	2013/10/28
28302	BNP Paribas Arbitrage Issuance B.V.	國美電器控股有限公司2015年5月歐式認購權證A	0.29	1.25/單位	2015/05/05	100,000,000	2013/10/28
28307	BNP Paribas Arbitrage Issuance B.V.	金山軟件有限公司2014年5月歐式認購權證A	0.27	29.9	2014/05/05	100,000,000	2013/10/28
28301	BNP Paribas Arbitrage Issuance B.V.	新濠國際發展有限公司2014年5月歐式認購權證A	0.25	33.3	2014/05/05	65,000,000	2013/10/28
28305	BNP Paribas Arbitrage Issuance B.V.	澳門博彩控股有限公司2014年5月歐式認購權證A	0.25	35	2014/05/05	100,000,000	2013/10/28
28274	BNP Paribas Arbitrage Issuance B.V.	騰訊控股有限公司2014年5月歐式認購權證A	0.25	575/100單位	2014/05/05	100,000,000	2013/10/28
28276	BNP Paribas Arbitrage Issuance B.V.	騰訊控股有限公司2014年4月歐式認購權證F	0.15	370/100單位	2014/04/02	100,000,000	2013/10/28
28278	BNP Paribas Arbitrage Issuance B.V.	招金礦業股份有限公司—H股2016年10月歐式認購權證A	0.25	6.6	2016/10/04	100,000,000	2013/10/28
28290	Credit Suisse AG	友邦保險控股有限公司2014年4月歐式認購權證B	0.15	34.98	2014/04/28	70,000,000	2013/10/28
28281	Credit Suisse AG	銀河娛樂集團有限公司2014年4月歐式認購權證D	0.25	83.88	2014/04/28	70,000,000	2013/10/28
28261	Credit Suisse AG	銀河娛樂集團有限公司2014年3月歐式認購權證E	0.15	50	2014/03/17	70,000,000	2013/10/28
28284	Credit Suisse AG	長城汽車股份有限公司—H股2014年4月歐式認購權證A	0.45	58.88	2014/04/28	60,000,000	2013/10/28
28285	Credit Suisse AG	金山軟件有限公司2014年4月歐式認購權證B	0.26	29.28	2014/04/28	70,000,000	2013/10/28
28286	Credit Suisse AG	金山軟件有限公司2014年4月歐式認購權證C	0.25	18.88	2014/04/28	70,000,000	2013/10/28
28282	Credit Suisse AG	金沙中國有限公司2014年4月歐式認購權證C	0.25	78.38	2014/04/28	70,000,000	2013/10/28
28283	Credit Suisse AG	澳門博彩控股有限公司2014年4月歐式認購權證A	0.25	31.88	2014/04/28	70,000,000	2013/10/28
28287	Credit Suisse AG	騰訊控股有限公司2014年4月歐式認購權證A	0.25	548.88/100單位	2014/04/28	90,000,000	2013/10/28
28288	Credit Suisse AG	騰訊控股有限公司2014年3月歐式認購權證E	0.21	400/100單位	2014/03/28	90,000,000	2013/10/28
28264	Citigroup Global Markets Holdings Inc.	澳門博彩控股有限公司2014年4月歐式認購權證E	0.265	25	2014/04/28	80,000,000	2013/10/28
28317	Citigroup Global Markets Holdings Inc.	SPDR金ETF2014年4月歐式認購權證B	0.25	800/100單位	2014/04/28	50,000,000	2013/10/28
28263	Citigroup Global Markets Holdings Inc.	永利澳門有限公司2014年4月歐式認購權證B	0.31	28.8	2014/04/28	60,000,000	2013/10/28
28271	大和資本市場香港有限公司	騰訊控股有限公司2014年5月歐式認購權證A	0.25	568/100單位	2014/05/08	108,000,000	2013/10/28
28272	大和資本市場香港有限公司	騰訊控股有限公司2014年4月歐式認購權證C	0.33	414.88/100單位	2014/04/28	80,000,000	2013/10/28
28258	高盛結構產品(亞洲)有限公司	友邦保險控股有限公司2014年4月歐式認購權證C	0.251	37.8	2014/04/29	68,000,000	2013/10/28
28259	高盛結構產品(亞洲)有限公司	銀河娛樂集團有限公司2014年4月歐式認購權證A	0.342	53.88	2014/04/30	60,000,000	2013/10/28
28260	高盛結構產品(亞洲)有限公司	金沙中國有限公司2014年6月歐式認購權證A	0.324	50	2014/06/30	60,000,000	2013/10/28
28316	高盛結構產品(亞洲)有限公司	騰訊控股有限公司2014年3月歐式認購權證A	0.179	512.88/100單位	2014/03/26	80,000,000	2013/10/28
28257	高盛結構產品(亞洲)有限公司	騰訊控股有限公司2014年4月歐式認購權證D	0.41	428/100單位	2014/04/29	68,000,000	2013/10/28
28240	香港上海匯豐銀行有限公司	友邦保險控股有限公司2014年6月歐式認購權證A	0.25	45	2014/06/30	120,000,000	2013/10/28
28242	香港上海匯豐銀行有限公司	友邦保險控股有限公司2014年4月歐式認購權證C	0.25	36.95	2014/04/28	100,000,000	2013/10/28
28243	香港上海匯豐銀行有限公司	中國石油天然氣股份有限公司—H股2014年4月歐式認購權證A	0.25	10.48/單位	2014/04/30	80,000,000	2013/10/28
28244	香港上海匯豐銀行有限公司	金沙中國有限公司2014年4月歐式認購權證B	0.25	69.28	2014/04/29	120,000,000	2013/10/28
28247	J.P. Morgan Structured Products B.V.	中國農業銀行股份有限公司—H股2014年5月歐式認購權證A	0.15	4.20/單位	2014/05/02	100,000,000	2013/10/28
28246	J.P. Morgan Structured Products B.V.	交通銀行股份有限公司—H股2014年4月歐式認購權證A	0.151	6.70/單位	2014/04/28	70,000,000	2013/10/28
28245	J.P. Morgan Structured Products B.V.	中國中煤能源股份有限公司—H股2014年3月歐式認購權證A	0.156	6/單位	2014/03/28	70,000,000	2013/10/28
28297	J.P. Morgan Structured Products B.V.	iShares安碩富時A50中國指數ETF2014年4月歐式認購權證B	0.399	10.50/單位	2014/04/28	150,000,000	2013/10/28
28296	J.P. Morgan Structured Products B.V.	澳門博彩控股有限公司2014年5月歐式認購權證A	0.25	31.8	2014/05/02	100,000,000	2013/10/28
28294	J.P. Morgan Structured Products B.V.	中興通訊股份有限公司—H股2014年6月歐式認購權證A	0.25	22	2014/06/27	100,000,000	2013/10/28

新上市衍生認股權證(續)

股份代號	發行機構	認股權證	發行價(港元)	行使水平/ 每10單位 認購價(港元)	認購/ 行使日期	上市時之 發行單位	上市日期
28293	麥格理銀行有限公司	銀河娛樂集團有限公司2014年5月歐式認沽權證B	0.25	48	2014/05/05	40,000,000	2013/10/28
28291	麥格理銀行有限公司	金沙中國有限公司2014年5月歐式認購權證B	0.25	77	2014/05/05	40,000,000	2013/10/28
28292	麥格理銀行有限公司	金沙中國有限公司2014年5月歐式認沽權證C	0.25	47	2014/05/05	40,000,000	2013/10/28
28253	渣打銀行	友邦保險控股有限公司2014年12月歐式認購權證A	0.25	48.88	2014/12/30	100,000,000	2013/10/28
28252	渣打銀行	中國建設銀行股份有限公司-H股2014年6月歐式認沽權證A	0.25	5/單位	2014/06/30	80,000,000	2013/10/28
28255	渣打銀行	香港交易及結算有限公司2014年6月歐式認購權證A	0.25	158.88	2014/06/30	100,000,000	2013/10/28
28300	SGA Societe Generale Acceptance N.V.	中國石化化工股份有限公司-H股2014年4月歐式認購權證A	0.26	6.80/單位	2014/04/02	70,000,000	2013/10/28
28299	SGA Societe Generale Acceptance N.V.	銀河娛樂集團有限公司2014年6月歐式認購權證A	0.25	82.5	2014/06/04	100,000,000	2013/10/28
28298	SGA Societe Generale Acceptance N.V.	騰訊控股有限公司2014年5月歐式認購權證C	0.25	540/100單位	2014/05/07	150,000,000	2013/10/28
28309	瑞士銀行	比亞迪股份有限公司-H股2014年4月歐式認購權證B	0.43	50.88	2014/04/28	80,000,000	2013/10/28
28310	瑞士銀行	中國人壽保險股份有限公司-H股2014年5月歐式認購權證A	0.21	20.05	2014/05/09	100,000,000	2013/10/28
28315	瑞士銀行	銀河娛樂集團有限公司2014年5月歐式認購權證A	0.25	81.88	2014/05/12	40,000,000	2013/10/28
28312	瑞士銀行	香港交易及結算有限公司2014年4月歐式認購權證A	0.24	148.98	2014/04/02	100,000,000	2013/10/28
28311	瑞士銀行	恒生指數2014年6月歐式認購權證A	0.25	24,600/6,000單位	2014/06/27	300,000,000	2013/10/28
28314	瑞士銀行	騰訊控股有限公司2014年4月歐式認購權證C	0.25	538/100單位	2014/04/28	100,000,000	2013/10/28
26604*	瑞士銀行	中國移動有限公司2014年1月歐式認購權證B	0.052	88.93	2014/01/06	200,000,000	2013/10/28
28356	Credit Suisse AG	兗州煤業股份有限公司-H股2014年3月歐式認購權證B	0.41	10/單位	2014/03/28	60,000,000	2013/10/29
28345	高盛結構產品(亞洲)有限公司	瑞聲科技控股有限公司2014年5月歐式認購權證A	0.25	38.8	2014/05/05	40,000,000	2013/10/29
28346	高盛結構產品(亞洲)有限公司	中國中煤能源股份有限公司-H股2014年6月歐式認購權證A	0.251	6/單位	2014/06/30	68,000,000	2013/10/29
28328	香港上海匯豐銀行有限公司	iShares安碩富時A50中國指數ETF2014年12月歐式認沽權證A	0.15	10.47	2014/12/01	180,000,000	2013/10/29
28332	香港上海匯豐銀行有限公司	銀河娛樂集團有限公司2014年4月歐式認購權證A	0.25	80	2014/04/29	100,000,000	2013/10/29
28329	香港上海匯豐銀行有限公司	恒生指數2014年4月歐式認沽權證C	0.25	23,288/6,200單位	2014/04/29	180,000,000	2013/10/29
28330	香港上海匯豐銀行有限公司	恒生指數2014年4月歐式認沽權證D	0.25	24,188/7,800單位	2014/04/29	180,000,000	2013/10/29
28335	香港上海匯豐銀行有限公司	和記黃埔有限公司2014年4月歐式認購權證A	0.25	109.88	2014/04/30	100,000,000	2013/10/29
28333	香港上海匯豐銀行有限公司	騰訊控股有限公司2014年4月歐式認購權證D	0.25	538/100單位	2014/04/30	100,000,000	2013/10/29
28325	J.P. Morgan Structured Products B.V.	友邦保險控股有限公司2014年6月歐式認購權證A	0.25	45	2014/06/03	200,000,000	2013/10/29
28323	J.P. Morgan Structured Products B.V.	恒生指數2014年6月歐式認購權證A	0.25	24,600/6,400單位	2014/06/27	500,000,000	2013/10/29
28337	麥格理銀行有限公司	新濠國際發展有限公司2014年7月歐式認購權證B	0.25	31	2014/07/03	40,000,000	2013/10/29
28338	麥格理銀行有限公司	美高梅中國控股有限公司2014年6月歐式認購權證A	0.25	38	2014/06/04	40,000,000	2013/10/29
28322	Merrill Lynch Int'l & Co. C.V.	友邦保險控股有限公司2014年6月歐式認沽權證A	0.265	36.98	2014/06/10	40,000,000	2013/10/29
28321	Merrill Lynch Int'l & Co. C.V.	長江實業(集團)有限公司2014年3月歐式認購權證A	0.26	138	2014/03/26	40,000,000	2013/10/29
28320	Merrill Lynch Int'l & Co. C.V.	新鴻基地產發展有限公司2014年3月歐式認購權證A	0.25	111.93	2014/03/24	50,000,000	2013/10/29
28319	Merrill Lynch Int'l & Co. C.V.	新鴻基地產發展有限公司2014年4月歐式認沽權證A	0.355	92	2014/04/29	40,000,000	2013/10/29
28318	Merrill Lynch Int'l & Co. C.V.	騰訊控股有限公司2014年6月歐式認購權證A	0.35	520/100單位	2014/06/10	40,000,000	2013/10/29
28348	渣打銀行	比亞迪股份有限公司-H股2014年6月歐式認購權證A	0.51	48.88	2014/06/04	50,000,000	2013/10/29
28342	渣打銀行	恒生指數2014年4月歐式認購權證B	0.17	23,388/7,700單位	2014/04/29	100,000,000	2013/10/29
28343	渣打銀行	恒生指數2014年4月歐式認沽權證C	0.174	22,800/6,000單位	2014/04/29	100,000,000	2013/10/29
28347	渣打銀行	金山軟件有限公司2014年5月歐式認購權證A	0.25	30	2014/05/08	100,000,000	2013/10/29
28339	渣打銀行	騰訊控股有限公司2014年5月歐式認購權證A	0.25	548.88/100單位	2014/05/02	100,000,000	2013/10/29
28341	渣打銀行	騰訊控股有限公司2014年4月歐式認沽權證C	0.31	418.88/100單位	2014/04/28	100,000,000	2013/10/29
28349	SGA Societe Generale Acceptance N.V.	友邦保險控股有限公司2014年7月歐式認購權證A	0.165	44.88	2014/07/02	150,000,000	2013/10/29
28336	SGA Societe Generale Acceptance N.V.	恒生指數2014年4月歐式認沽權證B	0.25	24,600/8,000單位	2014/04/29	300,000,000	2013/10/29
28357	SGA Societe Generale Acceptance N.V.	新鴻基地產發展有限公司2014年5月歐式認購權證B	0.3	110	2014/05/07	50,000,000	2013/10/29

新上市衍生認股權證(續)

股份代號	發行機構	認股權證	發行價(港元)	行使水平/ 每10單位 認購價(港元)	認購/ 行使日期	上市時之 發行單位	上市日期
28355	瑞士銀行	中國移動有限公司2014年2月歐式認購權證C	0.22	86.93	2014/02/21	100,000,000	2013/10/29
28354	瑞士銀行	中國移動有限公司2014年4月歐式認購權證A	0.45	83.88	2014/04/28	100,000,000	2013/10/29
28353	瑞士銀行	和記黃埔有限公司2014年4月歐式認購權證A	0.27	113.88	2014/04/28	100,000,000	2013/10/29
28350	瑞士銀行	澳門博彩控股有限公司2014年3月歐式認購權證A	0.22	28.05	2014/03/26	80,000,000	2013/10/29
28384	BNP Paribas Arbitrage Issuance B.V.	CSOP富時中國A50 ETF2014年5月歐式認購權證A	0.18	11.99/單位	2014/05/05	90,000,000	2013/10/30
28382	BNP Paribas Arbitrage Issuance B.V.	中國電信股份有限公司-H股2015年1月歐式認購權證A	0.25	5.99/單位	2015/01/05	95,000,000	2013/10/30
28385	BNP Paribas Arbitrage Issuance B.V.	iShares安碩富時A50中國指數ETF2014年5月歐式認購權證A	0.2	12.21/單位	2014/05/05	100,000,000	2013/10/30
28383	BNP Paribas Arbitrage Issuance B.V.	長城汽車股份有限公司-H股2014年7月歐式認購權證A	0.29	85	2014/07/03	85,000,000	2013/10/30
28380	Credit Suisse AG	鞍鋼股份有限公司-H股2014年7月歐式認購權證A	0.25	7.08/單位	2014/07/28	60,000,000	2013/10/30
28376	Credit Suisse AG	中國移動有限公司2014年1月歐式認購權證E	0.24	81.9	2014/01/30	80,000,000	2013/10/30
28381	Credit Suisse AG	中油燃氣集團有限公司2014年7月歐式認購權證A	0.25	1.38/單位	2014/07/28	60,000,000	2013/10/30
28378	Credit Suisse AG	騰訊控股有限公司2014年6月歐式認購權證B	0.16	588/100單位	2014/06/30	80,000,000	2013/10/30
28361	香港上海匯豐銀行有限公司	中國農業銀行股份有限公司-H股2014年7月歐式認購權證B	0.25	3.80/單位	2014/07/28	80,000,000	2013/10/30
28358	香港上海匯豐銀行有限公司	中國移動有限公司2014年4月歐式認購權證A	0.17	90.95	2014/04/08	100,000,000	2013/10/30
28360	香港上海匯豐銀行有限公司	中國移動有限公司2014年4月歐式認購權證B	0.2	88.85	2014/04/01	100,000,000	2013/10/30
28362	香港上海匯豐銀行有限公司	中國工商銀行股份有限公司-H股2014年7月歐式認購權證B	0.25	5.78/單位	2014/07/31	80,000,000	2013/10/30
28366	渣打銀行	中信証券股份有限公司-H股2014年5月歐式認購權證A	0.18	19.52	2014/05/28	100,000,000	2013/10/30
28373	渣打銀行	中國移動有限公司2014年6月歐式認購權證A	0.25	70.88	2014/06/30	80,000,000	2013/10/30
28368	渣打銀行	永利澳門有限公司2014年5月歐式認購權證A	0.25	35.88	2014/05/07	60,000,000	2013/10/30
28365	渣打銀行	中興通訊股份有限公司-H股2014年7月歐式認購權證A	0.19	20.88	2014/07/14	80,000,000	2013/10/30
28363	SGA Societe Generale Acceptance N.V.	安徽海螺水泥股份有限公司-H股2014年8月歐式認購權證A	0.185	33.88	2014/08/04	100,000,000	2013/10/30
28364	SGA Societe Generale Acceptance N.V.	銀河娛樂集團有限公司2014年4月歐式認購權證F	0.195	76.28	2014/04/02	100,000,000	2013/10/30
28375	瑞士銀行	CSOP富時中國A50 ETF2014年3月歐式認購權證B	0.4	10.02/單位	2014/03/24	100,000,000	2013/10/30
28374	瑞士銀行	長城汽車股份有限公司-H股2014年4月歐式認購權證A	0.4	63.88	2014/04/29	60,000,000	2013/10/30
28394	中銀國際亞洲有限公司	中國民生銀行股份有限公司-H股2014年12月歐式認購權證A	0.15	8.88	2014/12/22	100,000,000	2013/10/31
28393	中銀國際亞洲有限公司	中國移動有限公司2014年4月歐式認購權證A	0.16	88.8	2014/04/07	100,000,000	2013/10/31
28398	中銀國際亞洲有限公司	盈富基金2014年10月歐式認購權證A	0.25	23.88	2014/10/30	100,000,000	2013/10/31
28396	中銀國際亞洲有限公司	盈富基金2014年5月歐式認購權證A	0.18	23	2014/05/30	100,000,000	2013/10/31
28429	東亞銀行有限公司	鞍鋼股份有限公司-H股2014年8月歐式認購權證A	0.3	7.347/單位	2014/08/26	40,000,000	2013/10/31
28425	東亞銀行有限公司	中銀香港(控股)有限公司2014年12月歐式認購權證A	0.25	25	2014/12/30	50,000,000	2013/10/31
28426	東亞銀行有限公司	中銀香港(控股)有限公司2014年9月歐式認購權證A	0.25	24	2014/09/30	50,000,000	2013/10/31
28434	東亞銀行有限公司	中國建材股份有限公司-H股2014年5月歐式認購權證A	0.27	10.50/單位	2014/05/26	40,000,000	2013/10/31
28431	東亞銀行有限公司	廣州富力地產股份有限公司-H股2014年12月歐式認購權證A	0.15	14.62	2014/12/24	80,000,000	2013/10/31
28430	東亞銀行有限公司	廣州富力地產股份有限公司-H股2015年9月歐式認購權證A	0.25	10	2015/09/22	80,000,000	2013/10/31
28418	東亞銀行有限公司	長城汽車股份有限公司-H股2016年10月歐式認購權證A	0.25	38/100單位	2016/10/24	150,000,000	2013/10/31
28424	東亞銀行有限公司	中國人民保險集團股份有限公司-H股2014年4月歐式認購權證A	0.15	4.38/單位	2014/04/30	70,000,000	2013/10/31
28432	東亞銀行有限公司	澳門博彩控股有限公司2014年8月歐式認購權證A	0.25	32	2014/08/29	40,000,000	2013/10/31
28417	東亞銀行有限公司	招金礦業股份有限公司-H股2015年7月歐式認購權證A	0.25	5	2015/07/31	100,000,000	2013/10/31
28389	J.P. Morgan Structured Products B.V.	中國移動有限公司2014年5月歐式認購權證C	0.289	83.88	2014/05/02	200,000,000	2013/10/31
28392	麥格理銀行有限公司	鞍鋼股份有限公司-H股2014年9月歐式認購權證A	0.25	7.88/單位	2014/09/02	40,000,000	2013/10/31
28391	麥格理銀行有限公司	中油燃氣集團有限公司2015年4月歐式認購權證A	0.25	1.68/單位	2015/04/02	40,000,000	2013/10/31
28399	麥格理銀行有限公司	長城汽車股份有限公司-H股2014年6月歐式認購權證A	0.25	72.5	2014/06/04	40,000,000	2013/10/31
28390	麥格理銀行有限公司	中國工商銀行股份有限公司-H股2014年7月歐式認購權證A	0.25	6/單位	2014/07/03	60,000,000	2013/10/31

新上市衍生認股權證(續)

股份代號	發行機構	認股權證	發行價(港元)	行使水平/ 每10單位 認購價(港元)	認購/ 行使日期	上市時之 發行單位	上市日期
28410	渣打銀行	中國建設銀行股份有限公司—H股2014年5月歐式認購權證A	0.25	6.48/單位	2014/05/28	100,000,000	2013/10/31
28412	渣打銀行	CSOP富時中國A50 ETF2015年7月歐式認購權證A	0.152	9.09	2015/07/06	150,000,000	2013/10/31
28413	渣打銀行	CSOP富時中國A50 ETF2016年10月歐式認購權證A	0.25	10.08	2016/10/07	150,000,000	2013/10/31
28411	渣打銀行	iShares安碩富時A50中國指數ETF2014年12月歐式認購權證A	0.18	10.48	2014/12/01	150,000,000	2013/10/31
28409	渣打銀行	招金礦業股份有限公司—H股2015年12月歐式認購權證A	0.25	4.68	2015/12/28	150,000,000	2013/10/31
28407	SGA Societe Generale Acceptance N.V.	中銀香港(控股)有限公司2014年8月歐式認購權證A	0.19	25.05	2014/08/04	80,000,000	2013/10/31
28401	SGA Societe Generale Acceptance N.V.	中國銀行股份有限公司—H股2014年5月歐式認購權證B	0.25	3.65/單位	2014/05/07	100,000,000	2013/10/31
28421	SGA Societe Generale Acceptance N.V.	中國建設銀行股份有限公司—H股2014年5月歐式認購權證A	0.365	6/單位	2014/05/07	100,000,000	2013/10/31
28422	SGA Societe Generale Acceptance N.V.	中國海洋石油有限公司2014年5月歐式認購權證A	0.475	17.50/單位	2014/05/07	30,000,000	2013/10/31
28403	SGA Societe Generale Acceptance N.V.	中國海外發展有限公司2014年7月歐式認購權證A	0.175	26.23	2014/07/02	100,000,000	2013/10/31
28406	SGA Societe Generale Acceptance N.V.	中國電信股份有限公司—H股2014年5月歐式認購權證A	0.25	4.38/單位	2014/05/07	60,000,000	2013/10/31
28402	SGA Societe Generale Acceptance N.V.	恒大地產集團有限公司2014年5月歐式認購權證A	0.385	3.68/單位	2014/05/07	50,000,000	2013/10/31
28408	SGA Societe Generale Acceptance N.V.	中國人民保險集團股份有限公司—H股2014年5月歐式認購權證A	0.25	3.90/單位	2014/05/07	60,000,000	2013/10/31
28419	瑞士銀行	中國建設銀行股份有限公司—H股2014年4月歐式認購權證A	0.43	5.88/單位	2014/04/30	100,000,000	2013/10/31
28386	瑞士銀行	中國石油化工股份有限公司—H股2014年3月歐式認購權證A	0.2	6.81/單位	2014/03/25	80,000,000	2013/10/31
28420	瑞士銀行	吉利汽車控股有限公司2014年4月歐式認購權證B	0.19	4.89/單位	2014/04/14	60,000,000	2013/10/31
28457	BNP Paribas Arbitrage Issuance B.V.	長江實業(集團)有限公司2017年4月歐式認購權證A	0.25	128/100單位	2017/04/04	100,000,000	2013/11/01
28458	BNP Paribas Arbitrage Issuance B.V.	中興通訊股份有限公司—H股2014年7月歐式認購權證A	0.25	14.7	2014/07/03	100,000,000	2013/11/01
28481	Credit Suisse AG	安徽海螺水泥股份有限公司—H股2014年6月歐式認購權證A	0.2	28.85	2014/06/23	70,000,000	2013/11/01
28480	Credit Suisse AG	中國建設銀行股份有限公司—H股2014年3月歐式認購權證A	0.18	6.31/單位	2014/03/24	80,000,000	2013/11/01
28479	Credit Suisse AG	中國民生銀行股份有限公司—H股2014年12月歐式認購權證B	0.15	8.89	2014/12/22	70,000,000	2013/11/01
28477	Credit Suisse AG	恒生指數2014年3月歐式認購權證D	0.15	23,600/6,000單位	2014/03/28	200,000,000	2013/11/01
28476	Credit Suisse AG	恒生指數2014年9月歐式認購權證A	0.15	25,200/5,500單位	2014/09/29	200,000,000	2013/11/01
28478	Credit Suisse AG	江西銅業股份有限公司—H股2014年6月歐式認購權證B	0.15	16.7	2014/06/23	70,000,000	2013/11/01
28464	Citigroup Global Markets Holdings Inc.	友邦保險控股有限公司2014年5月歐式認購權證A	0.17	43.68	2014/05/21	100,000,000	2013/11/01
28466	Citigroup Global Markets Holdings Inc.	中國移動有限公司2014年4月歐式認購權證B	0.185	88.88	2014/04/25	100,000,000	2013/11/01
28451	香港上海匯豐銀行有限公司	中國人壽保險股份有限公司—H股2014年4月歐式認購權證B	0.18	20.05	2014/04/29	100,000,000	2013/11/01
28450	香港上海匯豐銀行有限公司	中國人壽保險股份有限公司—H股2014年12月歐式認購權證A	0.15	24.98	2014/12/29	100,000,000	2013/11/01
28454	香港上海匯豐銀行有限公司	中國民生銀行股份有限公司—H股2014年7月歐式認購權證A	0.78	9.68/單位	2014/07/31	40,000,000	2013/11/01
28453	香港上海匯豐銀行有限公司	中國移動有限公司2014年4月歐式認購權證C	0.25	85.18	2014/04/30	80,000,000	2013/11/01
28449	香港上海匯豐銀行有限公司	恒生指數2014年3月歐式認購權證E	0.15	23,488/6,000單位	2014/03/28	80,000,000	2013/11/01
28448	香港上海匯豐銀行有限公司	恒生指數2014年4月歐式認購權證F	0.15	23,288/7,700單位	2014/04/29	180,000,000	2013/11/01
28447	香港上海匯豐銀行有限公司	恒生指數2014年4月歐式認購權證E	0.15	22,688/8,800單位	2014/04/29	180,000,000	2013/11/01
28452	香港上海匯豐銀行有限公司	中國平安保險(集團)股份有限公司—H股2014年4月歐式認購權證A	0.25	63.88	2014/04/30	80,000,000	2013/11/01
28440	J.P. Morgan Structured Products B.V.	中國鋁業股份有限公司—H股2014年7月歐式認購權證A	0.25	3.58/單位	2014/07/02	40,000,000	2013/11/01
28439	J.P. Morgan Structured Products B.V.	華晨中國汽車控股有限公司2014年11月歐式認購權證A	0.25	15.88	2014/11/03	100,000,000	2013/11/01
28438	J.P. Morgan Structured Products B.V.	比亞迪股份有限公司—H股2014年5月歐式認購權證A	0.286	48	2014/05/02	60,000,000	2013/11/01
28472	J.P. Morgan Structured Products B.V.	中國建設銀行股份有限公司—H股2014年5月歐式認購權證B	0.253	6.08/單位	2014/05/02	200,000,000	2013/11/01
28486	J.P. Morgan Structured Products B.V.	東風汽車集團股份有限公司—H股2014年11月歐式認購權證A	0.15	13.04	2014/11/19	150,000,000	2013/11/01
28437	J.P. Morgan Structured Products B.V.	永利澳門有限公司2014年5月歐式認購權證A	0.25	35	2014/05/02	80,000,000	2013/11/01
28474	麥格理銀行有限公司	華晨中國汽車控股有限公司2014年10月歐式認購權證A	0.25	15.5	2014/10/06	40,000,000	2013/11/01
28445	麥格理銀行有限公司	中國石油化工股份有限公司—H股2014年6月歐式認購權證A	0.25	7.25/單位	2014/06/04	40,000,000	2013/11/01
28473	麥格理銀行有限公司	中國平安保險(集團)股份有限公司—H股2014年5月歐式認購權證A	0.25	67.5	2014/05/05	40,000,000	2013/11/01

新上市衍生認股權證(續)

股份代號	發行機構	認股權證	發行價(港元)	行使水平/ 每10單位 認購價(港元)	認購/ 行使日期	上市時之 發行單位	上市日期
28446	麥格理銀行有限公司	招金礦業股份有限公司—H股2014年5月歐式認購權證A	0.25	8.88/單位	2014/05/05	40,000,000	2013/11/01
28463	Merrill Lynch Int'l & Co. C.V.	中國移動有限公司2014年5月歐式認購權證B	0.255	89	2014/05/14	40,000,000	2013/11/01
28462	Merrill Lynch Int'l & Co. C.V.	中國移動有限公司2014年5月歐式認購權證A	0.25	70	2014/05/26	40,000,000	2013/11/01
28459	Merrill Lynch Int'l & Co. C.V.	恒生中國企業指數2014年6月歐式認購權證B	0.15	9,200/4,000單位	2014/06/27	80,000,000	2013/11/01
28460	Merrill Lynch Int'l & Co. C.V.	恒生指數2014年4月歐式認購權證B	0.159	22,100/7,600單位	2014/04/29	80,000,000	2013/11/01
28461	Merrill Lynch Int'l & Co. C.V.	中國工商銀行股份有限公司—H股2014年8月歐式認購權證A	0.25	5.78/單位	2014/08/04	40,000,000	2013/11/01
28456	渣打銀行	iShares安碩富時A50中國指數ETF2014年3月歐式認購權證B	0.201	11/單位	2014/03/10	50,000,000	2013/11/01
28441	渣打銀行	銀河娛樂集團有限公司2014年5月歐式認購權證D	0.25	78.88	2014/05/02	80,000,000	2013/11/01
28444	渣打銀行	長城汽車股份有限公司—H股2014年5月歐式認購權證A	0.31	64.88	2014/05/30	50,000,000	2013/11/01
28442	渣打銀行	騰訊控股有限公司2014年4月歐式認購權證D	0.21	490/100單位	2014/04/02	100,000,000	2013/11/01
28455	SGA Societe Generale Acceptance N.V.	友邦保險控股有限公司2014年5月歐式認購權證A	0.24	40.05	2014/05/07	100,000,000	2013/11/01
28469	SGA Societe Generale Acceptance N.V.	中國建材股份有限公司—H股2014年5月歐式認購權證B	0.465	8.80/單位	2014/05/07	30,000,000	2013/11/01
28524	BNP Paribas Arbitrage Issuance B.V.	中銀香港(控股)有限公司2015年5月歐式認購權證A	0.25	27	2015/05/05	100,000,000	2013/11/04
28525	BNP Paribas Arbitrage Issuance B.V.	比亞迪股份有限公司—H股2014年6月歐式認購權證A	0.32	52.8	2014/06/04	70,000,000	2013/11/04
28522	BNP Paribas Arbitrage Issuance B.V.	中國海外發展有限公司2014年12月歐式認購權證A	0.25	27.5	2014/12/02	100,000,000	2013/11/04
28526	BNP Paribas Arbitrage Issuance B.V.	李寧有限公司2015年9月歐式認購權證A	0.26	9	2015/09/02	100,000,000	2013/11/04
28527	BNP Paribas Arbitrage Issuance B.V.	中石化煉化工程(集團)股份有限公司—H股2015年2月歐式認購權證A	0.25	13.9	2015/02/03	100,000,000	2013/11/04
28510	大和資本市場香港有限公司	中國移動有限公司2014年2月歐式認購權證B	0.27	81.88	2014/02/04	128,000,000	2013/11/04
28507	大和資本市場香港有限公司	中國移動有限公司2014年4月歐式認購權證B	0.15	88.8	2014/04/01	128,000,000	2013/11/04
28511	大和資本市場香港有限公司	中國移動有限公司2014年6月歐式認購權證A	0.25	69.88	2014/06/20	80,000,000	2013/11/04
28513	大和資本市場香港有限公司	中國平安保險(集團)股份有限公司—H股2014年3月歐式認購權證B	0.21	64.98	2014/03/26	108,000,000	2013/11/04
28494	香港上海匯豐銀行有限公司	安徽海螺水泥股份有限公司—H股2014年6月歐式認購權證A	0.18	28.85	2014/06/23	100,000,000	2013/11/04
28493	香港上海匯豐銀行有限公司	中國建設銀行股份有限公司—H股2014年3月歐式認購權證A	0.16	6.30/單位	2014/03/21	80,000,000	2013/11/04
28495	香港上海匯豐銀行有限公司	中國建材股份有限公司—H股2015年11月歐式認購權證A	0.2	6.19	2015/11/02	150,000,000	2013/11/04
28492	香港上海匯豐銀行有限公司	吉利汽車控股有限公司2014年5月歐式認購權證A	0.25	4.38/單位	2014/05/05	60,000,000	2013/11/04
28491	香港上海匯豐銀行有限公司	恒生指數2014年3月歐式認購權證F	0.15	22,888/6,000單位	2014/03/28	200,000,000	2013/11/04
28490	香港上海匯豐銀行有限公司	恒生指數2015年7月歐式認購權證A	0.25	21,000/10,000單位	2015/07/30	150,000,000	2013/11/04
28489	香港上海匯豐銀行有限公司	恒生指數2015年5月歐式認購權證A	0.26	23,000/10,000單位	2015/05/28	150,000,000	2013/11/04
28488	J.P. Morgan Structured Products B.V.	海通證券股份有限公司—H股2015年1月歐式認購權證A	0.25	12.88	2015/01/02	100,000,000	2013/11/04
28521	J.P. Morgan Structured Products B.V.	中石化煉化工程(集團)股份有限公司—H股2014年9月歐式認購權證A	0.25	13.88	2014/09/19	100,000,000	2013/11/04
28498	麥格理銀行有限公司	李寧有限公司2015年2月歐式認購權證A	0.25	7.88	2015/02/03	40,000,000	2013/11/04
28517	渣打銀行	中國中煤能源股份有限公司—H股2014年6月歐式認購權證A	0.25	5.88/單位	2014/06/18	50,000,000	2013/11/04
28502	渣打銀行	富智康集團有限公司2014年5月歐式認購權證B	0.38	5.88/單位	2014/05/08	80,000,000	2013/11/04
28506	渣打銀行	美高梅中國控股有限公司2014年7月歐式認購權證A	0.25	33.88	2014/07/07	100,000,000	2013/11/04
28504	渣打銀行	澳門博彩控股有限公司2014年3月歐式認購權證A	0.188	28.02	2014/03/26	100,000,000	2013/11/04
28505	渣打銀行	澳門博彩控股有限公司2014年8月歐式認購權證A	0.25	30	2014/08/08	100,000,000	2013/11/04
28518	渣打銀行	騰訊控股有限公司2014年6月歐式認購權證B	0.15	588/100單位	2014/06/27	100,000,000	2013/11/04
28500	渣打銀行	盈富基金2014年8月歐式認購權證A	0.28	24.28	2014/08/29	100,000,000	2013/11/04
28515	SGA Societe Generale Acceptance N.V.	中國移動有限公司2014年3月歐式認購權證B	0.17	86.88	2014/03/05	100,000,000	2013/11/04
28519	瑞士銀行	中國中煤能源股份有限公司—H股2014年3月歐式認購權證A	0.28	5.29/單位	2014/03/06	40,000,000	2013/11/04
28520	瑞士銀行	中國神華能源股份有限公司—H股2014年2月歐式認購權證B	0.15	25.43	2014/02/21	80,000,000	2013/11/04
28548	Credit Suisse AG	友邦保險控股有限公司2014年5月歐式認購權證A	0.15	43.7	2014/05/26	80,000,000	2013/11/05
28551	Credit Suisse AG	友邦保險控股有限公司2014年12月歐式認購權證A	0.15	48.9	2014/12/22	80,000,000	2013/11/05

新上市衍生認股權證(續)

股份代號	發行機構	認股權證	發行價(港元)	行使水平/ 每10單位 認購價(港元)	認購/ 行使日期	上市時之 發行單位	上市日期
28546	大和資本市場香港有限公司	中國銀行股份有限公司—H股2014年7月歐式認沽權證A	0.25	3.18/單位	2014/07/02	80,000,000	2013/11/05
28543	大和資本市場香港有限公司	中國建設銀行股份有限公司—H股2014年3月歐式認購權證C	0.18	6.30/單位	2014/03/21	128,000,000	2013/11/05
28547	大和資本市場香港有限公司	中國電信股份有限公司—H股2014年6月歐式認沽權證A	0.25	3.58/單位	2014/06/18	68,000,000	2013/11/05
28544	大和資本市場香港有限公司	iShares安碩富時A50中國指數ETF2014年4月歐式認購權證A	0.15	11.38/單位	2014/04/03	128,000,000	2013/11/05
28535	J.P. Morgan Structured Products B.V.	中國人壽保險股份有限公司—H股2014年7月歐式認購權證A	0.25	20	2014/07/03	300,000,000	2013/11/05
28534	J.P. Morgan Structured Products B.V.	恒大地產集團有限公司2014年5月歐式認購權證A	0.25	3.88/單位	2014/05/05	50,000,000	2013/11/05
28531	Merrill Lynch Int'l & Co. C.V.	友邦保險控股有限公司2014年6月歐式認購權證B	0.162	45.05	2014/06/23	80,000,000	2013/11/05
28529	Merrill Lynch Int'l & Co. C.V.	中國海洋石油有限公司2015年11月歐式認購權證A	0.184	16.02	2015/11/23	60,000,000	2013/11/05
28533	Merrill Lynch Int'l & Co. C.V.	匯豐控股有限公司2014年4月歐式認購權證B	0.15	96.05	2014/04/08	80,000,000	2013/11/05
28530	Merrill Lynch Int'l & Co. C.V.	和記黃埔有限公司2014年4月歐式認購權證A	0.201	115.1	2014/04/29	50,000,000	2013/11/05
28528	Merrill Lynch Int'l & Co. C.V.	中國石油天然氣股份有限公司—H股2014年5月歐式認購權證A	0.31	9.88/單位	2014/05/23	40,000,000	2013/11/05
28536	SGA Societe Generale Acceptance N.V.	中國平安保險(集團)股份有限公司—H股2014年7月歐式認購權證A	0.25	70	2014/07/02	100,000,000	2013/11/05
28541	瑞士銀行	金山軟件有限公司2014年2月歐式認購權證B	0.37	18.02	2014/02/10	100,000,000	2013/11/05
28538	瑞士銀行	中國旭光新材料集團有限公司2014年6月歐式認購權證A	0.19	1.89/單位	2014/06/25	80,000,000	2013/11/05
28572	Citigroup Global Markets Holdings Inc.	華夏滬深300指數ETF2014年5月歐式認購權證A	0.18	32	2014/05/22	100,000,000	2013/11/06
28573	Citigroup Global Markets Holdings Inc.	中國人壽保險股份有限公司—H股2014年7月歐式認購權證A	0.17	22.38	2014/07/21	150,000,000	2013/11/06
28570	大和資本市場香港有限公司	中國人壽保險股份有限公司—H股2014年7月歐式認購權證A	0.15	22.38	2014/07/21	168,000,000	2013/11/06
28561	香港上海匯豐銀行有限公司	中海集裝箱運輸股份有限公司—H股2014年6月歐式認購權證A	0.25	2.38/單位	2014/06/30	80,000,000	2013/11/06
28558	香港上海匯豐銀行有限公司	恒生中國企業指數2014年10月歐式認沽權證A	0.25	9,688/4,200單位	2014/10/30	120,000,000	2013/11/06
28560	香港上海匯豐銀行有限公司	恒生指數2014年6月歐式認購權證A	0.15	24,588/6,400單位	2014/06/27	200,000,000	2013/11/06
28552	香港上海匯豐銀行有限公司	騰訊控股有限公司2014年4月歐式認購權證E	0.2	485.20/100單位	2014/04/22	100,000,000	2013/11/06
28557	香港上海匯豐銀行有限公司	騰訊控股有限公司2014年3月歐式認沽權證C	0.22	388.68/100單位	2014/03/11	100,000,000	2013/11/06
28563	麥格理銀行有限公司	中信泰富有限公司2014年9月歐式認購權證A	0.25	14.88/單位	2014/09/02	40,000,000	2013/11/06
28564	麥格理銀行有限公司	玖龍紙業(控股)有限公司2014年5月歐式認購權證A	0.255	8.88/單位	2014/05/08	40,000,000	2013/11/06
28565	麥格理銀行有限公司	中石化煉化工程(集團)股份有限公司—H股2014年9月歐式認購權證A	0.25	14.28	2014/09/02	80,000,000	2013/11/06
28568	瑞士銀行	安徽海螺水泥股份有限公司—H股2014年2月歐式認購權證A	0.15	30.05	2014/02/25	70,000,000	2013/11/06
28566	瑞士銀行	中國太平洋保險(集團)股份有限公司—H股2014年2月歐式認購權證A	0.15	30.05	2014/02/24	80,000,000	2013/11/06
28567	瑞士銀行	新鴻基地產發展有限公司2014年3月歐式認購權證A	0.175	111.98	2014/03/31	60,000,000	2013/11/06
28569	瑞士銀行	兗州煤業股份有限公司—H股2014年3月歐式認購權證A	0.49	8.89/單位	2014/03/03	30,000,000	2013/11/06
28602	Citigroup Global Markets Holdings Inc.	中國銀河證券股份有限公司—H股2014年5月歐式認購權證A	0.435	6.18/單位	2014/05/07	25,000,000	2013/11/07
28603	Citigroup Global Markets Holdings Inc.	CSOP富時中國A50 ETF2014年5月歐式認沽權證A	0.5	8.50/單位	2014/05/07	60,000,000	2013/11/07
28604	Citigroup Global Markets Holdings Inc.	CSOP富時中國A50 ETF2014年12月歐式認沽權證A	0.15	9.4	2014/12/23	200,000,000	2013/11/07
28584	大和資本市場香港有限公司	恒生中國企業指數2014年3月歐式認購權證E	0.15	10,800/4,000單位	2014/03/28	100,000,000	2013/11/07
28586	大和資本市場香港有限公司	恒生中國企業指數2014年5月歐式認沽權證A	0.25	11,800/7,000單位	2014/05/29	100,000,000	2013/11/07
28580	大和資本市場香港有限公司	恒生指數2014年3月歐式認購權證B	0.15	23,700/6,000單位	2014/03/28	200,000,000	2013/11/07
28581	大和資本市場香港有限公司	恒生指數2014年5月歐式認沽權證A	0.25	24,000/8,600單位	2014/05/29	200,000,000	2013/11/07
28574	香港上海匯豐銀行有限公司	銀河娛樂集團有限公司2014年5月歐式認購權證A	0.5	63	2014/05/07	60,000,000	2013/11/07
28576	香港上海匯豐銀行有限公司	利豐有限公司2014年12月歐式認購權證A	0.15	11.26	2014/12/29	128,000,000	2013/11/07
28577	香港上海匯豐銀行有限公司	騰訊控股有限公司2014年4月歐式認沽權證F	0.16	364.80/100單位	2014/04/09	128,000,000	2013/11/07
28589	渣打銀行	思捷環球控股有限公司2014年7月歐式認購權證A	0.17	15.4	2014/07/25	80,000,000	2013/11/07
28594	渣打銀行	思捷環球控股有限公司2014年12月歐式認沽權證A	0.25	12.2	2014/12/30	80,000,000	2013/11/07
28590	渣打銀行	中國石油天然氣股份有限公司—H股2014年7月歐式認購權證A	0.25	10.88/單位	2014/07/25	80,000,000	2013/11/07
28579	SGA Societe Generale Acceptance N.V.	中國建設銀行股份有限公司—H股2014年5月歐式認購權證B	0.22	6.68/單位	2014/05/07	100,000,000	2013/11/07

新上市衍生認股權證(續)

股份代號	發行機構	認股權證	發行價(港元)	行使水平/ 每10單位 認購價(港元)	認購/ 行使日期	上市時之 發行單位	上市日期
28600	SGA Societe Generale Acceptance N.V.	中國民生銀行股份有限公司—H股2014年5月歐式認購權證A	0.45	11.28/單位	2014/05/07	40,000,000	2013/11/07
28596	瑞士銀行	中國農業銀行股份有限公司—H股2014年5月歐式認購權證A	0.15	4.21/單位	2014/05/02	70,000,000	2013/11/07
28599	瑞士銀行	中國建材股份有限公司—H股2014年2月歐式認購權證B	0.28	8.81/單位	2014/02/06	40,000,000	2013/11/07
28598	瑞士銀行	中國海外發展有限公司2014年6月歐式認購權證A	0.195	26.23	2014/06/23	100,000,000	2013/11/07
28588	瑞士銀行	香港交易及結算所有限公司2014年2月歐式認購權證A	0.24	135.98	2014/02/06	100,000,000	2013/11/07
28595	瑞士銀行	中國人民保險集團股份有限公司—H股2014年4月歐式認購權證A	0.24	3.91/單位	2014/04/28	60,000,000	2013/11/07
28622	Credit Suisse AG	中信銀行股份有限公司—H股2014年3月歐式認購權證A	0.28	4.69/單位	2014/03/21	60,000,000	2013/11/08
28625	Credit Suisse AG	富智康集團有限公司2014年5月歐式認購權證A	0.28	5.98/單位	2014/05/07	60,000,000	2013/11/08
28623	Credit Suisse AG	吉利汽車控股有限公司2014年4月歐式認購權證A	0.2	4.89/單位	2014/04/14	60,000,000	2013/11/08
28621	Credit Suisse AG	SPDR金ETF2014年4月歐式認沽權證A	0.18	800/100單位	2014/04/17	60,000,000	2013/11/08
28628	Credit Suisse AG	騰訊控股有限公司2014年3月歐式認購權證F	0.15	502.90/100單位	2014/03/31	80,000,000	2013/11/08
28629	Citigroup Global Markets Holdings Inc.	金沙中國有限公司2014年4月歐式認購權證D	0.24	68.88	2014/04/30	60,000,000	2013/11/08
28618	大和資本市場香港有限公司	中國農業銀行股份有限公司—H股2014年6月歐式認購權證A	0.15	4.28/單位	2014/06/03	108,000,000	2013/11/08
28620	大和資本市場香港有限公司	iShares安碩富時A50中國指數ETF2014年5月歐式認購權證B	0.15	12.22/單位	2014/05/02	168,000,000	2013/11/08
28619	大和資本市場香港有限公司	銀河娛樂集團有限公司2014年5月歐式認購權證A	0.15	83.9	2014/05/05	80,000,000	2013/11/08
28611	Nomura International plc	中國移動有限公司2014年4月歐式認購權證A	0.192	88.9	2014/04/25	100,000,000	2013/11/08
28612	Nomura International plc	中國移動有限公司2014年7月歐式認購權證A	0.25	91.88	2014/07/28	100,000,000	2013/11/08
28613	Nomura International plc	中國工商銀行股份有限公司—H股2014年6月歐式認購權證A	0.157	5.99/單位	2014/06/30	100,000,000	2013/11/08
28614	Nomura International plc	中國平安保險(集團)股份有限公司—H股2014年3月歐式認購權證A	0.152	69.4	2014/03/10	80,000,000	2013/11/08
28610	Nomura International plc	騰訊控股有限公司2014年4月歐式認購權證B	0.156	502.08/100單位	2014/04/08	100,000,000	2013/11/08
28616	渣打銀行	中國移動有限公司2014年4月歐式認購權證D	0.35	83.9	2014/04/17	100,000,000	2013/11/08
28626	渣打銀行	中國工商銀行股份有限公司—H股2014年6月歐式認購權證A	0.15	6.01/單位	2014/06/16	100,000,000	2013/11/08
28615	SGA Societe Generale Acceptance N.V.	恒生指數2014年6月歐式認購權證A	0.15	24,600/6,400單位	2014/06/27	300,000,000	2013/11/08
27099*	瑞士銀行	中國移動有限公司2014年2月歐式認購權證B	0.054	90.05	2014/02/05	200,000,000	2013/11/08
28638	大和資本市場香港有限公司	中國海洋石油有限公司2015年3月歐式認購權證A	0.25	16	2015/03/02	108,000,000	2013/11/11
28639	大和資本市場香港有限公司	中國海洋石油有限公司2014年8月歐式認沽權證A	0.2	15.98	2014/08/04	80,000,000	2013/11/11
28637	大和資本市場香港有限公司	中國平安保險(集團)股份有限公司—H股2014年3月歐式認購權證C	0.19	70.05	2014/03/19	108,000,000	2013/11/11
28645	麥格理銀行有限公司	信義玻璃控股有限公司2014年5月歐式認購權證A	0.339	10/單位	2014/05/05	30,000,000	2013/11/11
28630	SGA Societe Generale Acceptance N.V.	中國人壽保險股份有限公司—H股2014年8月歐式認購權證A	0.16	22.43	2014/08/04	120,000,000	2013/11/11
28633	SGA Societe Generale Acceptance N.V.	中國平安保險(集團)股份有限公司—H股2014年4月歐式認購權證C	0.19	70.93	2014/04/02	100,000,000	2013/11/11
28634	SGA Societe Generale Acceptance N.V.	金沙中國有限公司2014年5月歐式認購權證C	0.155	77.05	2014/05/07	100,000,000	2013/11/11
28642	瑞士銀行	中信銀行股份有限公司—H股2014年3月歐式認購權證A	0.22	4.89/單位	2014/03/26	50,000,000	2013/11/11
28643	瑞士銀行	中國石油天然氣股份有限公司—H股2014年3月歐式認購權證A	0.385	9.51/單位	2014/03/26	70,000,000	2013/11/11
28641	瑞士銀行	渣打集團有限公司2015年1月歐式認購權證A	0.15	208.20/100單位	2015/01/27	70,000,000	2013/11/11
28644	瑞士銀行	中國雨潤食品集團有限公司2014年3月歐式認購權證A	0.42	6.01/單位	2014/03/24	40,000,000	2013/11/11
28659	中銀國際亞洲有限公司	新鴻基地產發展有限公司2014年5月歐式認購權證A	0.25	120	2014/05/26	100,000,000	2013/11/12
28657	中銀國際亞洲有限公司	永利澳門有限公司2014年5月歐式認購權證A	0.25	36.88	2014/05/19	100,000,000	2013/11/12
28656	Citigroup Global Markets Holdings Inc.	中國建設銀行股份有限公司—H股2014年5月歐式認購權證A	0.175	7/單位	2014/05/27	80,000,000	2013/11/12
28646	Citigroup Global Markets Holdings Inc.	和記黃埔有限公司2014年3月歐式認購權證B	0.15	118	2014/03/26	70,000,000	2013/11/12
28669	大和資本市場香港有限公司	匯豐控股有限公司2014年3月歐式認購權證B	0.15	91.9	2014/03/10	128,000,000	2013/11/12
28670	大和資本市場香港有限公司	匯豐控股有限公司2014年4月歐式認購權證B	0.29	86.88	2014/04/01	128,000,000	2013/11/12
28673	大和資本市場香港有限公司	中國工商銀行股份有限公司—H股2014年5月歐式認購權證A	0.25	5.88/單位	2014/05/12	128,000,000	2013/11/12
28678	麥格理銀行有限公司	瑞聲科技控股有限公司2014年6月歐式認購權證A	0.25	40	2014/06/30	80,000,000	2013/11/12

新上市衍生認股權證(續)

股份代號	發行機構	認股權證	發行價(港元)	行使水平/ 每10單位 認購價(港元)	認購/ 行使日期	上市時之 發行單位	上市日期
28683	麥格理銀行有限公司	中國銀河證券股份有限公司—H股2014年5月歐式認購權證A	0.28	6.50/單位	2014/05/13	40,000,000	2013/11/12
28665	麥格理銀行有限公司	中國建材股份有限公司—H股2014年8月歐式認購權證A	0.3	10.50/單位	2014/08/04	34,000,000	2013/11/12
28668	麥格理銀行有限公司	中國雨潤食品集團有限公司2014年6月歐式認購權證A	0.4	5.88/單位	2014/06/04	25,000,000	2013/11/12
28671	SGA Societe Generale Acceptance N.V.	匯豐控股有限公司2014年4月歐式認購權證D	0.205	90	2014/04/02	120,000,000	2013/11/12
28672	SGA Societe Generale Acceptance N.V.	金山軟件有限公司2014年5月歐式認購權證A	0.255	21.88	2014/05/12	60,000,000	2013/11/12
28688	瑞士銀行	中國移動有限公司2014年4月歐式認購權證B	0.15	90.95	2014/04/08	100,000,000	2013/11/12
28684	瑞士銀行	匯豐控股有限公司2014年4月歐式認購權證A	0.16	96.05	2014/04/08	100,000,000	2013/11/12
28685	瑞士銀行	昆侖能源有限公司2014年10月歐式認購權證B	0.25	11.88	2014/10/13	100,000,000	2013/11/12
27542*	瑞士銀行	騰訊控股有限公司2014年4月歐式認購權證A	0.131	498/100單位	2014/04/02	80,000,000	2013/11/12
28705	Credit Suisse AG	匯豐控股有限公司2014年3月歐式認購權證A	0.16	93.9	2014/03/31	80,000,000	2013/11/13
28707	Credit Suisse AG	匯豐控股有限公司2014年3月歐式認購權證B	0.17	77.95	2014/03/31	80,000,000	2013/11/13
28703	Citigroup Global Markets Holdings Inc.	中國移動有限公司2014年4月歐式認購權證C	0.35	83.88	2014/04/17	100,000,000	2013/11/13
28704	Citigroup Global Markets Holdings Inc.	中國平安保險(集團)股份有限公司—H股2014年4月歐式認購權證A	0.25	67.5	2014/04/25	100,000,000	2013/11/13
28698	大和資本市場香港有限公司	騰訊控股有限公司2014年3月歐式認購權證C	0.18	474.98/100單位	2014/03/25	108,000,000	2013/11/13
28699	大和資本市場香港有限公司	騰訊控股有限公司2014年4月歐式認購權證D	0.15	538/100單位	2014/04/22	108,000,000	2013/11/13
28690	香港上海匯豐銀行有限公司	CSOP 富時中國A50 ETF2014年5月歐式認購權證A	0.25	10.58/單位	2014/05/13	60,000,000	2013/11/13
28694	香港上海匯豐銀行有限公司	恒大地產集團有限公司2014年5月歐式認購權證A	0.25	3.78/單位	2014/05/30	60,000,000	2013/11/13
28696	香港上海匯豐銀行有限公司	騰訊控股有限公司2014年4月歐式認購權證G	0.23	460.20/100單位	2014/04/22	100,000,000	2013/11/13
28712	J.P. Morgan Structured Products B.V.	中國神華能源股份有限公司—H股2014年5月歐式認購權證A	0.25	26.38	2014/05/30	150,000,000	2013/11/13
28713	J.P. Morgan Structured Products B.V.	恒生中國企業指數2014年5月歐式認購權證A	0.25	10,200/4,800單位	2014/05/29	300,000,000	2013/11/13
28700	渣打銀行	匯豐控股有限公司2014年3月歐式認購權證B	0.17	91.88	2014/03/19	100,000,000	2013/11/13
28708	瑞士銀行	中國光大國際有限公司2014年5月歐式認購權證A	0.45	9.88/單位	2014/05/26	30,000,000	2013/11/13
28711	瑞士銀行	信義玻璃控股有限公司2014年6月歐式認購權證A	0.47	10.38/單位	2014/06/23	30,000,000	2013/11/13
25850*	Nomura International plc	iShares 安碩富時 A50 中國指數 ETF2014年2月歐式認購權證A	0.159	10.38/單位	2014/02/05	70,000,000	2013/11/13
26300*	渣打銀行	中國建設銀行股份有限公司—H股2014年3月歐式認購權證A	0.068	6.78/單位	2014/03/05	150,000,000	2013/11/13
28724	中銀國際亞洲有限公司	安徽海螺水泥股份有限公司—H股2014年5月歐式認購權證A	0.25	30	2014/05/26	100,000,000	2013/11/14
28716	中銀國際亞洲有限公司	中國銀行股份有限公司—H股2014年5月歐式認購權證A	0.15	4/單位	2014/05/30	100,000,000	2013/11/14
28721	中銀國際亞洲有限公司	招商銀行股份有限公司—H股2014年6月歐式認購權證A	0.15	14.68/10單位	2014/08/26	100,000,000	2013/11/14
28722	中銀國際亞洲有限公司	昆侖能源有限公司2014年8月歐式認購權證A	0.15	13	2014/08/18	100,000,000	2013/11/14
28746	BNP Paribas Arbitrage Issuance B.V.	中信泰富有限公司2017年11月歐式認購權證A	0.25	10.88	2017/11/02	100,000,000	2013/11/14
28743	BNP Paribas Arbitrage Issuance B.V.	中國移動有限公司2014年5月歐式認購權證A	0.2	88.88	2014/05/05	100,000,000	2013/11/14
28744	BNP Paribas Arbitrage Issuance B.V.	中國移動有限公司2014年7月歐式認購權證A	0.18	70.88	2014/07/03	100,000,000	2013/11/14
28748	BNP Paribas Arbitrage Issuance B.V.	思捷環球控股有限公司2015年1月歐式認購權證A	0.28	15.8	2015/01/05	94,000,000	2013/11/14
28747	BNP Paribas Arbitrage Issuance B.V.	國美電器控股有限公司2014年12月歐式認購權證A	0.26	1.43/單位	2014/12/02	100,000,000	2013/11/14
28742	BNP Paribas Arbitrage Issuance B.V.	匯豐控股有限公司2014年8月歐式認購權證A	0.17	96.88	2014/08/04	100,000,000	2013/11/14
28745	BNP Paribas Arbitrage Issuance B.V.	恒生指數2014年9月歐式認購權證A	0.15	25,000/5,000單位	2014/09/29	100,000,000	2013/11/14
28750	BNP Paribas Arbitrage Issuance B.V.	中國石油天然氣股份有限公司—H股2014年6月歐式認購權證A	0.26	9.88/單位	2014/06/04	100,000,000	2013/11/14
28751	BNP Paribas Arbitrage Issuance B.V.	世茂房地產控股有限公司2014年8月歐式認購權證A	0.26	20.88	2014/08/04	100,000,000	2013/11/14
28752	Credit Suisse AG	iShares 安碩富時 A50 中國指數 ETF2014年2月歐式認購權證B	0.22	10.52/單位	2014/02/24	80,000,000	2013/11/14
28753	Credit Suisse AG	中國蒙牛乳業有限公司2014年5月歐式認購權證A	0.27	38.28	2014/05/19	60,000,000	2013/11/14
28757	Citigroup Global Markets Holdings Inc.	SPDR 金 ETF2014年5月歐式認購權證A	0.55	1,050/100單位	2014/05/13	60,000,000	2013/11/14
28754	大和資本市場香港有限公司	銀河娛樂集團有限公司2014年4月歐式認購權證B	0.15	76.3	2014/04/02	98,000,000	2013/11/14
28756	大和資本市場香港有限公司	銀河娛樂集團有限公司2014年3月歐式認購權證D	0.24	49.98	2014/03/17	80,000,000	2013/11/14

新上市衍生認股權證(續)

股份代號	發行機構	認股權證	發行價(港元)	行使水平/ 每10單位 認購價(港元)	認購/ 行使日期	上市時之 發行單位	上市日期
28727	J.P. Morgan Structured Products B.V.	北京控股有限公司2014年5月歐式認購權證A	0.517	70	2014/05/13	30,000,000	2013/11/14
28728	麥格理銀行有限公司	富智康集團有限公司2014年6月歐式認購權證A	0.295	5.28/單位	2014/06/04	40,000,000	2013/11/14
28729	麥格理銀行有限公司	國美電器控股有限公司2015年2月歐式認購權證A	0.25	1.60/單位	2015/02/03	40,000,000	2013/11/14
28733	麥格理銀行有限公司	華能國際電力股份有限公司-H股2014年6月歐式認購權證A	0.25	11/單位	2014/06/04	40,000,000	2013/11/14
28730	麥格理銀行有限公司	中國石油天然氣股份有限公司-H股2014年6月歐式認購權證A	0.25	9.75/單位	2014/06/04	40,000,000	2013/11/14
28738	渣打銀行	中國農業銀行股份有限公司-H股2014年8月歐式認購權證A	0.25	3.80/單位	2014/08/28	80,000,000	2013/11/14
28739	瑞士銀行	華潤電力控股有限公司2014年5月歐式認購權證A	0.25	22	2014/05/13	40,000,000	2013/11/14
28741	瑞士銀行	中國南車股份有限公司-H股2014年5月歐式認購權證A	0.57	7.66/單位	2014/05/13	20,000,000	2013/11/14
28737	瑞士銀行	恒生指數2014年4月歐式認購權證C	0.15	24,000/6,000單位	2014/04/29	300,000,000	2013/11/14
28740	瑞士銀行	騰訊控股有限公司2014年3月歐式認購權證E	0.15	474.08/100單位	2014/03/10	100,000,000	2013/11/14
19440*	J.P. Morgan Structured Products B.V.	iShares安碩富時A50中國指數ETF2014年9月歐式認購權證A	0.039	11	2014/09/15	300,000,000	2013/11/14
19744*	高盛結構產品(亞洲)有限公司	iShares安碩富時A50中國指數ETF2014年4月歐式認購權證A	0.044	10	2014/04/29	228,000,000	2013/11/14
27865*	高盛結構產品(亞洲)有限公司	騰訊控股有限公司2014年4月歐式認購權證C	0.162	485/100單位	2014/04/29	88,000,000	2013/11/14
28770	中銀國際亞洲有限公司	恒生指數2014年4月歐式認購權證B	0.15	23,400/7,700單位	2014/04/29	100,000,000	2013/11/15
28782	Credit Suisse AG	融創中國控股有限公司2014年5月歐式認購權證A	0.46	6.88/單位	2014/05/19	50,000,000	2013/11/15
28769	Citigroup Global Markets Holdings Inc.	中國建設銀行股份有限公司-H股2014年4月歐式認購權證A	0.32	6.08/單位	2014/04/24	100,000,000	2013/11/15
28788	Citigroup Global Markets Holdings Inc.	中國移動有限公司2014年7月歐式認購權證A	0.165	91.88	2014/07/21	100,000,000	2013/11/15
28786	Citigroup Global Markets Holdings Inc.	匯豐控股有限公司2014年4月歐式認購權證B	0.3	86.88	2014/04/01	100,000,000	2013/11/15
28773	高盛結構產品(亞洲)有限公司	龍源電力集團股份有限公司-H股2014年9月歐式認購權證A	0.898	10/單位	2014/09/29	38,000,000	2013/11/15
28776	高盛結構產品(亞洲)有限公司	中國移動有限公司2014年4月歐式認購權證C	0.219	85.18	2014/04/28	80,000,000	2013/11/15
28761	高盛結構產品(亞洲)有限公司	中國石油化工有限公司-H股2014年4月歐式認購權證A	0.155	7.38/單位	2014/04/28	68,000,000	2013/11/15
28780	高盛結構產品(亞洲)有限公司	富智康集團有限公司2014年3月歐式認購權證A	0.215	4.58/單位	2014/03/03	48,000,000	2013/11/15
28778	高盛結構產品(亞洲)有限公司	長城汽車股份有限公司-H股2014年3月歐式認購權證A	0.292	50.05	2014/03/05	60,000,000	2013/11/15
28765	高盛結構產品(亞洲)有限公司	聯想集團有限公司2015年3月歐式認購權證A	0.152	9.29	2015/03/23	80,000,000	2013/11/15
28762	高盛結構產品(亞洲)有限公司	中國石油天然氣股份有限公司-H股2014年6月歐式認購權證A	0.252	10/單位	2014/06/30	68,000,000	2013/11/15
28758	高盛結構產品(亞洲)有限公司	新鴻基地產發展有限公司2014年6月歐式認購權證B	0.25	120	2014/06/30	48,000,000	2013/11/15
28768	香港上海匯豐銀行有限公司	比亞迪股份有限公司-H股2014年5月歐式認購權證A	0.35	41.88	2014/05/30	60,000,000	2013/11/15
28767	香港上海匯豐銀行有限公司	聯想集團有限公司2014年5月歐式認購權證B	0.28	9.68/單位	2014/05/15	60,000,000	2013/11/15
28785	瑞士銀行	百麗國際控股有限公司2014年9月歐式認購權證A	0.15	11.52	2014/09/25	80,000,000	2013/11/15
28771	瑞士銀行	比亞迪股份有限公司-H股2014年5月歐式認購權證A	0.6	38.88	2014/05/14	50,000,000	2013/11/15
28772	瑞士銀行	吉利汽車控股有限公司2014年5月歐式認購權證A	0.48	4/單位	2014/05/14	60,000,000	2013/11/15
28794	中銀國際亞洲有限公司	iShares安碩富時A50中國指數ETF2014年6月歐式認購權證A	0.25	11/單位	2014/06/03	100,000,000	2013/11/18
28796	中銀國際亞洲有限公司	銀河娛樂集團有限公司2014年3月歐式認購權證C	0.25	66.8	2014/03/24	100,000,000	2013/11/18
28791	中銀國際亞洲有限公司	金山軟件有限公司2014年5月歐式認購權證B	0.25	21.88	2014/05/23	100,000,000	2013/11/18
28795	中銀國際亞洲有限公司	金沙中國有限公司2014年4月歐式認購權證A	0.18	68.88	2014/04/29	100,000,000	2013/11/18
28813	Citigroup Global Markets Holdings Inc.	中國移動有限公司2014年4月歐式認沽權證D	0.205	76	2014/04/28	80,000,000	2013/11/18
28809	東亞銀行有限公司	百麗國際控股有限公司2015年6月歐式認購權證A	0.15	11.98	2015/06/26	70,000,000	2013/11/18
28812	東亞銀行有限公司	比亞迪股份有限公司-H股2014年6月歐式認購權證A	0.25	62	2014/06/26	40,000,000	2013/11/18
28790	J.P. Morgan Structured Products B.V.	中國建材股份有限公司-H股2016年12月歐式認購權證A	0.25	8	2016/12/01	200,000,000	2013/11/18
28789	J.P. Morgan Structured Products B.V.	昆侖能源有限公司2014年9月歐式認購權證A	0.15	13	2014/09/01	120,000,000	2013/11/18
28801	SGA Societe Generale Acceptance N.V.	吉利汽車控股有限公司2014年4月歐式認購權證C	0.26	4.30/單位	2014/04/02	60,000,000	2013/11/18
28804	SGA Societe Generale Acceptance N.V.	長城汽車股份有限公司-H股2014年6月歐式認購權證A	0.365	52.5	2014/06/04	60,000,000	2013/11/18
28797	瑞士銀行	瑞聲科技控股有限公司2014年4月歐式認購權證A	0.33	38.85	2014/04/25	40,000,000	2013/11/18

新上市衍生認股權證(續)

股份代號	發行機構	認股權證	發行價(港元)	行使水平/ 每10單位 認購價(港元)	認購/ 行使日期	上市時之 發行單位	上市日期
28800	瑞士銀行	保利協鑫能源控股有限公司2014年4月歐式認購權證B	0.33	2.81/單位	2014/04/28	60,000,000	2013/11/18
28799	瑞士銀行	SPDR全ETF2014年5月歐式認購權證A	0.35	1,088/100單位	2014/05/19	100,000,000	2013/11/18
28830	BNP Paribas Arbitrage Issuance B.V.	招商局國際有限公司2014年7月歐式認購權證A	0.26	30	2014/07/03	70,000,000	2013/11/19
28831	BNP Paribas Arbitrage Issuance B.V.	吉利汽車控股有限公司2014年7月歐式認購權證A	0.25	4.90/單位	2014/07/03	100,000,000	2013/11/19
28829	BNP Paribas Arbitrage Issuance B.V.	和記黃埔有限公司2014年6月歐式認購權證A	0.26	109	2014/06/04	96,000,000	2013/11/19
28833	BNP Paribas Arbitrage Issuance B.V.	江蘇寧滬高速公路股份有限公司—H股2015年12月歐式認購權證A	0.25	9.68	2015/12/02	59,000,000	2013/11/19
28834	BNP Paribas Arbitrage Issuance B.V.	康師傅控股有限公司2014年7月歐式認購權證A	0.25	24.8	2014/07/03	100,000,000	2013/11/19
28836	Credit Suisse AG	中國海洋石油有限公司2015年2月歐式認購權證A	0.16	16	2015/02/23	70,000,000	2013/11/19
28837	Credit Suisse AG	中國海洋石油有限公司2014年10月歐式認購權證A	0.15	13.66	2014/10/31	70,000,000	2013/11/19
28835	Credit Suisse AG	聯想集團有限公司2014年3月歐式認購權證A	0.35	9.99/單位	2014/03/31	70,000,000	2013/11/19
28839	Citigroup Global Markets Holdings Inc.	中國建設銀行股份有限公司—H股2014年4月歐式認購權證B	0.18	6.68/單位	2014/04/24	100,000,000	2013/11/19
28822	高盛結構產品(亞洲)有限公司	CSOP富時中國A50 ETF2014年6月歐式認購權證A	0.251	10.88/單位	2014/06/03	80,000,000	2013/11/19
28826	高盛結構產品(亞洲)有限公司	中國電信股份有限公司—H股2014年8月歐式認購權證A	0.25	4.58/單位	2014/08/04	80,000,000	2013/11/19
28824	高盛結構產品(亞洲)有限公司	中國人民保險集團股份有限公司—H股2014年6月歐式認購權證A	0.252	4.08/單位	2014/06/30	80,000,000	2013/11/19
28815	香港上海匯豐銀行有限公司	友邦保險控股有限公司2014年5月歐式認購權證A	0.15	43.73	2014/05/23	100,000,000	2013/11/19
28827	香港上海匯豐銀行有限公司	中國南車股份有限公司—H股2015年1月歐式認購權證A	0.15	6.99	2015/01/05	100,000,000	2013/11/19
28816	香港上海匯豐銀行有限公司	思捷環球控股有限公司2014年12月歐式認購權證A	0.25	17.98	2014/12/31	100,000,000	2013/11/19
28818	香港上海匯豐銀行有限公司	恒生中國企業指數2014年6月歐式認購權證C	0.17	10,950/6,600單位	2014/06/27	150,000,000	2013/11/19
28820	香港上海匯豐銀行有限公司	海通證券股份有限公司—H股2014年12月歐式認購權證A	0.15	12.9	2014/12/23	100,000,000	2013/11/19
28814	J.P. Morgan Structured Products B.V.	香港交易及結算所有限公司2016年1月歐式認購權證A	0.15	126.68/100單位	2016/01/04	300,000,000	2013/11/19
28828	渣打銀行	聯想集團有限公司2014年7月歐式認購權證B	0.3	11/單位	2014/07/04	60,000,000	2013/11/19
28838	瑞士銀行	和記黃埔有限公司2014年3月歐式認購權證B	0.23	104.58	2014/03/21	100,000,000	2013/11/19
27307*	中銀國際亞洲有限公司	iShares安碩富時A50中國指數ETF2014年8月歐式認購權證B	0.089	9.19	2014/08/04	150,000,000	2013/11/19
28876	Credit Suisse AG	中銀香港(控股)有限公司2014年12月歐式認購權證A	0.15	26	2014/12/15	70,000,000	2013/11/20
28880	Credit Suisse AG	中國移動有限公司2014年4月歐式認購權證A	0.15	88.85	2014/04/01	70,000,000	2013/11/20
28873	Credit Suisse AG	iShares安碩富時A50中國指數ETF2015年12月歐式認購權證A	0.15	9.39	2015/12/24	100,000,000	2013/11/20
28874	Credit Suisse AG	iShares安碩富時A50中國指數ETF2016年8月歐式認購權證A	0.2	8.49	2016/08/01	100,000,000	2013/11/20
28878	Credit Suisse AG	香港交易及結算所有限公司2015年12月歐式認購權證A	0.15	126.70/100單位	2015/12/24	100,000,000	2013/11/20
28879	Credit Suisse AG	利豐有限公司2015年1月歐式認購權證A	0.15	10.82	2015/01/26	80,000,000	2013/11/20
28875	Credit Suisse AG	聯想集團有限公司2014年9月歐式認購權證A	0.15	8	2014/09/29	70,000,000	2013/11/20
28877	Credit Suisse AG	新世界發展有限公司2014年9月歐式認購權證A	0.15	10	2014/09/29	70,000,000	2013/11/20
28890	Citigroup Global Markets Holdings Inc.	中國平安保險(集團)股份有限公司—H股2014年5月歐式認購權證A	0.25	55	2014/05/19	100,000,000	2013/11/20
28887	Citigroup Global Markets Holdings Inc.	新鴻基地產發展有限公司2014年6月歐式認購權證A	0.25	112	2014/06/03	60,000,000	2013/11/20
28864	大和資本市場香港有限公司	騰訊控股有限公司2014年5月歐式認購權證B	0.15	333.18/100單位	2014/05/27	98,000,000	2013/11/20
28842	高盛結構產品(亞洲)有限公司	中國銀行股份有限公司—H股2014年5月歐式認購權證A	0.15	4.01/單位	2014/05/23	80,000,000	2013/11/20
28844	高盛結構產品(亞洲)有限公司	中國建材股份有限公司—H股2014年6月歐式認購權證B	0.434	8.50/單位	2014/06/30	48,000,000	2013/11/20
28841	高盛結構產品(亞洲)有限公司	中國平安保險(集團)股份有限公司—H股2014年5月歐式認購權證A	0.378	63.88	2014/05/05	80,000,000	2013/11/20
28845	香港上海匯豐銀行有限公司	恒生指數2014年3月歐式認購權證G	0.16	22,888/6,500單位	2014/03/28	200,000,000	2013/11/20
28846	香港上海匯豐銀行有限公司	和記黃埔有限公司2014年6月歐式認購權證A	0.45	97.88	2014/06/30	60,000,000	2013/11/20
28847	香港上海匯豐銀行有限公司	領匯房地產投資信託基金2014年7月歐式認購權證A	0.25	41.88	2014/07/30	80,000,000	2013/11/20
28891	J.P. Morgan Structured Products B.V.	中國石油天然氣股份有限公司—H股2014年6月歐式認購權證A	0.25	9.60/單位	2014/06/03	200,000,000	2013/11/20
28840	J.P. Morgan Structured Products B.V.	騰訊控股有限公司2015年6月歐式認購權證A	0.25	700/100單位	2015/06/08	200,000,000	2013/11/20
28851	麥格理銀行有限公司	華潤創業有限公司2014年11月歐式認購權證A	0.25	32	2014/11/04	50,000,000	2013/11/20

新上市衍生認股權證(續)

股份代號	發行機構	認股權證	發行價(港元)	行使水平/ 每10單位 認購價(港元)	認購/ 行使日期	上市時之 發行單位	上市日期
28881	麥格理銀行有限公司	東風汽車集團股份有限公司—H股2014年12月歐式認購權證A	0.15	13	2014/12/02	70,000,000	2013/11/20
28849	麥格理銀行有限公司	騰訊控股有限公司2014年6月歐式認購權證A	0.294	450/100單位	2014/06/04	40,000,000	2013/11/20
28863	渣打銀行	中國人壽保險股份有限公司—H股2014年8月歐式認購權證B	0.15	22.9	2014/08/25	150,000,000	2013/11/20
28861	渣打銀行	中國移動有限公司2014年7月歐式認購權證A	0.25	87.77	2014/07/11	100,000,000	2013/11/20
28862	渣打銀行	中國海洋石油有限公司2015年11月歐式認購權證A	0.18	16.02	2015/11/23	150,000,000	2013/11/20
28852	渣打銀行	SPDR全ETF2014年7月歐式認購權證B	0.35	1,088/100單位	2014/07/04	80,000,000	2013/11/20
28871	SGA Societe Generale Acceptance N.V.	中國民生銀行股份有限公司—H股2014年6月歐式認購權證A	0.64	9.70/單位	2014/06/04	40,000,000	2013/11/20
28872	SGA Societe Generale Acceptance N.V.	中國民生銀行股份有限公司—H股2014年8月歐式認購權證A	0.475	11/單位	2014/08/04	40,000,000	2013/11/20
28883	SGA Societe Generale Acceptance N.V.	中國移動有限公司2014年5月歐式認購權證B	0.26	85.18	2014/05/07	100,000,000	2013/11/20
28884	SGA Societe Generale Acceptance N.V.	中國移動有限公司2014年5月歐式認購權證C	0.165	88.88	2014/05/07	100,000,000	2013/11/20
28882	SGA Societe Generale Acceptance N.V.	中國移動有限公司2014年6月歐式認購權證A	0.39	82.5	2014/06/04	100,000,000	2013/11/20
28885	SGA Societe Generale Acceptance N.V.	中國移動有限公司2014年8月歐式認購權證A	0.16	91.88	2014/08/04	100,000,000	2013/11/20
28886	SGA Societe Generale Acceptance N.V.	恒生指數2014年5月歐式認購權證A	0.25	21,600/6,700單位	2014/05/29	200,000,000	2013/11/20
28869	SGA Societe Generale Acceptance N.V.	金沙中國有限公司2014年5月歐式認購權證D	0.295	64.05	2014/05/07	60,000,000	2013/11/20
28866	瑞士銀行	中國銀行股份有限公司—H股2014年4月歐式認購權證A	0.18	3.66/單位	2014/04/28	100,000,000	2013/11/20
28867	瑞士銀行	中國工商銀行股份有限公司—H股2014年4月歐式認購權證A	0.22	5.59/單位	2014/04/24	100,000,000	2013/11/20
28868	瑞士銀行	中國工商銀行股份有限公司—H股2014年5月歐式認購權證A	0.17	5.89/單位	2014/05/02	100,000,000	2013/11/20
28865	瑞士銀行	騰訊控股有限公司2014年4月歐式認購權證D	0.23	364.80/100單位	2014/04/16	100,000,000	2013/11/20
28918	BNP Paribas Arbitrage Issuance B.V.	中國建設銀行股份有限公司—H股2014年6月歐式認購權證A	0.22	6.48/單位	2014/06/04	100,000,000	2013/11/21
28922	BNP Paribas Arbitrage Issuance B.V.	中國神華能源股份有限公司—H股2014年9月歐式認購權證A	0.19	26.88	2014/09/02	100,000,000	2013/11/21
28919	BNP Paribas Arbitrage Issuance B.V.	中國工商銀行股份有限公司—H股2014年5月歐式認購權證A	0.16	5.88/單位	2014/05/05	100,000,000	2013/11/21
28920	BNP Paribas Arbitrage Issuance B.V.	中國石油天然氣股份有限公司—H股2014年8月歐式認購權證A	0.15	10.88/單位	2014/08/01	100,000,000	2013/11/21
28921	BNP Paribas Arbitrage Issuance B.V.	山東威高集團醫用高分子製品股份有限公司—H股2015年2月歐式認購權證A	0.25	9.68	2015/02/03	100,000,000	2013/11/21
28923	Credit Suisse AG	安徽海螺水泥股份有限公司—H股2014年8月歐式認購權證A	0.15	33.9	2014/08/01	70,000,000	2013/11/21
28925	Credit Suisse AG	中銀香港(控股)有限公司2015年4月歐式認購權證A	0.16	27	2015/04/27	70,000,000	2013/11/21
28927	Credit Suisse AG	中國民生銀行股份有限公司—H股2015年9月歐式認購權證A	0.16	8.39	2015/09/25	70,000,000	2013/11/21
28924	Credit Suisse AG	中國海洋石油有限公司2015年11月歐式認購權證A	0.17	16	2015/11/23	70,000,000	2013/11/21
28930	Credit Suisse AG	中國海外發展有限公司2014年6月歐式認購權證A	0.15	26.2	2014/06/23	70,000,000	2013/11/21
28931	Credit Suisse AG	中國海外發展有限公司2014年11月歐式認購權證A	0.17	27.55	2014/11/28	70,000,000	2013/11/21
28932	Credit Suisse AG	思捷環球控股有限公司2014年12月歐式認購權證A	0.15	12.18	2014/12/24	70,000,000	2013/11/21
28929	Credit Suisse AG	江西銅業股份有限公司—H股2015年3月歐式認購權證A	0.15	18.9	2015/03/30	70,000,000	2013/11/21
28926	Credit Suisse AG	昆侖能源有限公司2014年7月歐式認購權證A	0.25	10.9	2014/07/21	70,000,000	2013/11/21
28928	Credit Suisse AG	莎莎國際控股有限公司2014年12月歐式認購權證A	0.18	8.89	2014/12/22	70,000,000	2013/11/21
28937	Citigroup Global Markets Holdings Inc.	中國建設銀行股份有限公司—H股2014年5月歐式認購權證B	0.2	6.48/單位	2014/05/21	100,000,000	2013/11/21
28901	香港上海匯豐銀行有限公司	中國遠洋控股股份有限公司—H股2014年6月歐式認購權證A	0.25	4.18/單位	2014/06/30	60,000,000	2013/11/21
28895	香港上海匯豐銀行有限公司	恒生指數2014年3月歐式認購權證H	0.2	21,888/7,000單位	2014/03/28	200,000,000	2013/11/21
28896	香港上海匯豐銀行有限公司	恒生指數2014年3月歐式認購權證I	0.15	22,500/7,000單位	2014/03/28	200,000,000	2013/11/21
28893	香港上海匯豐銀行有限公司	恒生指數2014年5月歐式認購權證B	0.25	22,388/6,400單位	2014/05/29	150,000,000	2013/11/21
28894	香港上海匯豐銀行有限公司	恒生指數2014年5月歐式認購權證C	0.25	22,988/7,500單位	2014/05/29	150,000,000	2013/11/21
28892	香港上海匯豐銀行有限公司	恒生指數2014年6月歐式認購權證B	0.25	21,888/6,300單位	2014/06/27	150,000,000	2013/11/21
28899	香港上海匯豐銀行有限公司	昆侖能源有限公司2014年6月歐式認購權證A	0.17	11.39	2014/06/26	100,000,000	2013/11/21
28905	J.P. Morgan Structured Products B.V.	招商銀行股份有限公司—H股2014年9月歐式認購權證A	0.153	14.68/10單位	2014/09/01	280,000,000	2013/11/21
28904	J.P. Morgan Structured Products B.V.	中國移動有限公司2014年4月歐式認購權證C	0.187	85.18	2014/04/23	200,000,000	2013/11/21

新上市衍生認股權證(續)

股份代號	發行機構	認股權證	發行價(港元)	行使水平/ 每10單位 認購價(港元)	認購/ 行使日期	上市時之 發行單位	上市日期
28903	J.P. Morgan Structured Products B.V.	中國海外發展有限公司2014年8月歐式認購權證A	0.25	23.88	2014/08/04	200,000,000	2013/11/21
28915	麥格理銀行有限公司	中國海洋石油有限公司2014年6月歐式認購權證A	0.25	18.98/單位	2014/06/04	40,000,000	2013/11/21
28914	麥格理銀行有限公司	思捷環球控股有限公司2014年10月歐式認購權證A	0.25	19.98	2014/10/06	40,000,000	2013/11/21
28916	麥格理銀行有限公司	保利置業集團有限公司2014年6月歐式認購權證A	0.25	5.88/單位	2014/06/04	50,000,000	2013/11/21
28917	麥格理銀行有限公司	新鴻基地產發展有限公司2014年6月歐式認購權證B	0.154	118.88	2014/06/04	70,000,000	2013/11/21
28933	渣打銀行	思捷環球控股有限公司2014年6月歐式認購權證A	0.25	18.18	2014/06/30	80,000,000	2013/11/21
28909	SGA Societe Generale Acceptance N.V.	香港交易及結算所有限公司2014年6月歐式認購權證C	0.42	135	2014/06/04	50,000,000	2013/11/21
28910	SGA Societe Generale Acceptance N.V.	匯豐控股有限公司2014年6月歐式認購權證A	0.25	88.88	2014/06/04	100,000,000	2013/11/21
28908	SGA Societe Generale Acceptance N.V.	恒生指數2014年4月歐式認沽權證C	0.15	22,200/7,600單位	2014/04/29	200,000,000	2013/11/21
28912	SGA Societe Generale Acceptance N.V.	和記黃埔有限公司2014年4月歐式認購權證B	0.23	104.5	2014/04/02	100,000,000	2013/11/21
28911	SGA Societe Generale Acceptance N.V.	和記黃埔有限公司2014年7月歐式認購權證A	0.47	100	2014/07/02	100,000,000	2013/11/21
28913	SGA Societe Generale Acceptance N.V.	中國工商銀行股份有限公司—H股2014年6月歐式認購權證A	0.305	5.38/單位	2014/06/04	100,000,000	2013/11/21
10254	SGA Societe Generale Acceptance N.V.	日經225平均指數2014年6月歐式認沽權證A	0.25	15,200/450單位	2014/06/13	150,000,000	2013/11/21
28906	SGA Societe Generale Acceptance N.V.	騰訊控股有限公司2014年6月歐式認購權證A	0.25	450/100單位	2014/06/04	150,000,000	2013/11/21
28907	SGA Societe Generale Acceptance N.V.	騰訊控股有限公司2014年7月歐式認沽權證B	0.185	330/100單位	2014/07/02	150,000,000	2013/11/21
28999	Credit Suisse AG	安徽海螺水泥股份有限公司—H股2014年4月歐式認購權證A	0.33	26.55	2014/04/28	70,000,000	2013/11/22
29003	Credit Suisse AG	中國農業銀行股份有限公司—H股2014年3月歐式認購權證A	0.18	3.89/單位	2014/03/03	70,000,000	2013/11/22
29006	Credit Suisse AG	中國農業銀行股份有限公司—H股2014年6月歐式認購權證A	0.15	4.29/單位	2014/06/03	70,000,000	2013/11/22
28986	Credit Suisse AG	華晨中國汽車控股有限公司2014年9月歐式認購權證A	0.19	15.52	2014/09/29	60,000,000	2013/11/22
29001	Credit Suisse AG	中國燃氣控股有限公司2014年10月歐式認購權證A	0.15	10	2014/10/27	70,000,000	2013/11/22
29007	Credit Suisse AG	中國石油化工股份有限公司—H股2014年5月歐式認購權證A	0.25	7.38/單位	2014/05/26	70,000,000	2013/11/22
28997	Credit Suisse AG	中國聯合網絡通信(香港)股份有限公司2014年10月歐式認購權證A	0.16	11.9	2014/10/27	70,000,000	2013/11/22
28995	Credit Suisse AG	東風汽車集團股份有限公司—H股2014年6月歐式認購權證A	0.15	12	2014/06/23	70,000,000	2013/11/22
28996	Credit Suisse AG	東風汽車集團股份有限公司—H股2014年11月歐式認購權證A	0.15	13.04	2014/11/24	70,000,000	2013/11/22
28990	Credit Suisse AG	廣州汽車集團股份有限公司—H股2014年11月歐式認購權證A	0.23	9.51	2014/11/28	60,000,000	2013/11/22
28985	Credit Suisse AG	領匯房地產投資信託基金2014年5月歐式認購權證A	0.17	42.9	2014/05/26	60,000,000	2013/11/22
28991	Credit Suisse AG	玖龍紙業(控股)有限公司2015年9月歐式認購權證A	0.25	6.89	2015/09/01	60,000,000	2013/11/22
28994	Credit Suisse AG	玖龍紙業(控股)有限公司2016年3月歐式認購權證A	0.23	7.81	2016/03/24	60,000,000	2013/11/22
28989	Credit Suisse AG	新鴻基地產發展有限公司2015年2月歐式認沽權證A	0.19	107.98/100單位	2015/02/18	60,000,000	2013/11/22
29000	Credit Suisse AG	兗州煤業股份有限公司—H股2014年8月歐式認購權證A	0.15	7	2014/08/29	70,000,000	2013/11/22
28988	Credit Suisse AG	中聯重科股份有限公司—H股2015年12月歐式認購權證A	0.19	8	2015/12/28	60,000,000	2013/11/22
29002	大和資本市場香港有限公司	iShares安碩富時A50中國指數ETF2014年4月歐式認購權證B	0.37	10.52/單位	2014/04/16	128,000,000	2013/11/22
10255	大和資本市場香港有限公司	日經225平均指數2014年6月歐式認購權證E	0.25	16,800/340單位	2014/06/13	250,000,000	2013/11/22
10256	大和資本市場香港有限公司	日經225平均指數2014年6月歐式認沽權證F	0.25	16,000/680單位	2014/06/13	250,000,000	2013/11/22
10257	大和資本市場香港有限公司	日經225平均指數2014年6月歐式認沽權證G	0.25	17,000/890單位	2014/06/13	250,000,000	2013/11/22
28957	高盛結構產品(亞洲)有限公司	中國太平洋保險(集團)股份有限公司—H股2014年6月歐式認購權證A	0.152	29.88	2014/06/27	80,000,000	2013/11/22
28958	高盛結構產品(亞洲)有限公司	恒基兆業地產有限公司2014年8月歐式認購權證A	0.25	50	2014/08/04	80,000,000	2013/11/22
28960	高盛結構產品(亞洲)有限公司	騰訊控股有限公司2014年6月歐式認購權證A	0.256	468/100單位	2014/06/30	100,000,000	2013/11/22
28964	高盛結構產品(亞洲)有限公司	騰訊控股有限公司2014年6月歐式認沽權證B	0.285	378/100單位	2014/06/30	100,000,000	2013/11/22
28953	香港上海匯豐銀行有限公司	中信証券股份有限公司—H股2014年7月歐式認購權證B	0.25	15.88	2014/07/31	100,000,000	2013/11/22
28952	香港上海匯豐銀行有限公司	中國移動有限公司2014年6月歐式認購權證A	0.27	82.88	2014/06/30	80,000,000	2013/11/22
28949	香港上海匯豐銀行有限公司	華能國際電力股份有限公司—H股2014年7月歐式認購權證A	0.35	8.88/單位	2014/07/31	60,000,000	2013/11/22
28950	香港上海匯豐銀行有限公司	中國石油天然氣股份有限公司—H股2014年6月歐式認購權證A	0.25	9.68/單位	2014/06/30	80,000,000	2013/11/22

新上市衍生認股權證(續)

股份代號	發行機構	認股權證	發行價(港元)	行使水平/ 每10單位 認購價(港元)	認購/ 行使日期	上市時之 發行單位	上市日期
28954	香港上海匯豐銀行有限公司	中國平安保險(集團)股份有限公司—H股2014年3月歐式認購權證B	0.18	68.05	2014/03/28	100,000,000	2013/11/22
28971	J.P. Morgan Structured Products B.V.	中國建設銀行股份有限公司—H股2014年7月歐式認沽權證A	0.28	5.38/單位	2014/07/03	200,000,000	2013/11/22
28945	J.P. Morgan Structured Products B.V.	中國移動有限公司2014年6月歐式認沽權證A	0.25	72	2014/06/03	200,000,000	2013/11/22
28947	J.P. Morgan Structured Products B.V.	聯想集團有限公司2014年6月歐式認購權證A	0.25	10.88/單位	2014/06/03	100,000,000	2013/11/22
28970	J.P. Morgan Structured Products B.V.	新鴻基地產發展有限公司2014年7月歐式認購權證A	0.306	108	2014/07/03	80,000,000	2013/11/22
28944	J.P. Morgan Structured Products B.V.	SPDR金ETF2014年6月歐式認沽權證B	0.292	850/100單位	2014/06/03	35,000,000	2013/11/22
28977	麥格理銀行有限公司	恒基兆業地產有限公司2014年7月歐式認購權證A	0.25	52	2014/07/03	50,000,000	2013/11/22
28984	麥格理銀行有限公司	信和置業有限公司2014年6月歐式認購權證A	0.25	13.88/單位	2014/06/04	50,000,000	2013/11/22
28941	Nomura International plc	比亞迪股份有限公司—H股2014年5月歐式認購權證A	0.205	48.92	2014/05/28	80,000,000	2013/11/22
28938	Nomura International plc	思捷環球控股有限公司2014年12月歐式認購權證A	0.273	18.88	2014/12/18	50,000,000	2013/11/22
28939	Nomura International plc	思捷環球控股有限公司2014年10月歐式認沽權證A	0.25	14.88	2014/10/28	50,000,000	2013/11/22
28943	Nomura International plc	恒大地產集團有限公司2014年5月歐式認購權證A	0.258	3.88/單位	2014/05/28	50,000,000	2013/11/22
28940	Nomura International plc	國美電器控股有限公司2014年12月歐式認購權證A	0.25	1.62/單位	2014/12/18	50,000,000	2013/11/22
28972	SGA Societe Generale Acceptance N.V.	中國建設銀行股份有限公司—H股2014年5月歐式認購權證C	0.15	6.88/單位	2014/05/07	100,000,000	2013/11/22
28967	SGA Societe Generale Acceptance N.V.	中國建設銀行股份有限公司—H股2014年6月歐式認購權證B	0.235	6.48/單位	2014/06/04	100,000,000	2013/11/22
28965	SGA Societe Generale Acceptance N.V.	iShares安碩富時A50中國指數ETF2014年6月歐式認購權證A	0.445	10.20/單位	2014/06/04	50,000,000	2013/11/22
28966	SGA Societe Generale Acceptance N.V.	iShares安碩富時A50中國指數ETF2014年6月歐式認購權證B	0.25	10.98/單位	2014/06/04	50,000,000	2013/11/22
28968	SGA Societe Generale Acceptance N.V.	中國工商銀行股份有限公司—H股2014年5月歐式認購權證B	0.215	5.58/單位	2014/05/07	100,000,000	2013/11/22
28969	SGA Societe Generale Acceptance N.V.	中國工商銀行股份有限公司—H股2014年8月歐式認購權證B	0.175	5.78/單位	2014/08/04	100,000,000	2013/11/22
10258	SGA Societe Generale Acceptance N.V.	日經225平均指數2014年6月歐式認購權證B	0.25	15,200/420單位	2014/06/13	150,000,000	2013/11/22
10259	SGA Societe Generale Acceptance N.V.	日經225平均指數2014年6月歐式認購權證C	0.25	15,600/370單位	2014/06/13	150,000,000	2013/11/22
28975	SGA Societe Generale Acceptance N.V.	新鴻基地產發展有限公司2014年5月歐式認購權證C	0.17	120	2014/05/28	60,000,000	2013/11/22
10260	瑞士銀行	日經225平均指數2014年6月歐式認購權證A	0.25	16,000/390單位	2014/06/13	100,000,000	2013/11/22
10261	瑞士銀行	日經225平均指數2014年6月歐式認購權證B	0.19	15,400/520單位	2014/06/13	100,000,000	2013/11/22
10262	瑞士銀行	日經225平均指數2014年6月歐式認沽權證C	0.15	15,000/700單位	2014/06/13	100,000,000	2013/11/22
10263	瑞士銀行	日經225平均指數2014年6月歐式認沽權證D	0.15	14,000/520單位	2014/06/13	100,000,000	2013/11/22
29067	BNP Paribas Arbitrage Issuance B.V.	中國工商銀行股份有限公司—H股2015年4月歐式認購權證A	0.25	7.70/單位	2015/04/02	100,000,000	2013/11/25
29068	BNP Paribas Arbitrage Issuance B.V.	中國平安保險(集團)股份有限公司—H股2015年1月歐式認購權證A	0.25	97	2015/01/05	100,000,000	2013/11/25
29058	BNP Paribas Arbitrage Issuance B.V.	保利置業集團有限公司2014年12月歐式認購權證A	0.64	5.20/單位	2014/12/02	16,000,000	2013/11/25
29055	BNP Paribas Arbitrage Issuance B.V.	新鴻基地產發展有限公司2014年7月歐式認購權證A	0.3	118	2014/07/03	65,000,000	2013/11/25
29056	BNP Paribas Arbitrage Issuance B.V.	新鴻基地產發展有限公司2014年7月歐式認沽權證B	0.3	85	2014/07/03	65,000,000	2013/11/25
29021	Credit Suisse AG	中國建設銀行股份有限公司—H股2014年4月歐式認購權證A	0.21	7/單位	2014/04/30	70,000,000	2013/11/25
29024	Credit Suisse AG	中國石油化工股份有限公司—H股2014年4月歐式認購權證A	0.25	7.50/單位	2014/04/02	70,000,000	2013/11/25
29029	Credit Suisse AG	恒生指數2014年3月歐式認沽權證E	0.15	23,400/7,000單位	2014/03/28	200,000,000	2013/11/25
29030	Credit Suisse AG	恒生指數2014年3月歐式認沽權證F	0.16	22,800/6,500單位	2014/03/28	200,000,000	2013/11/25
29023	Credit Suisse AG	中國工商銀行股份有限公司—H股2014年4月歐式認購權證A	0.15	6.28/單位	2014/04/30	70,000,000	2013/11/25
29019	Credit Suisse AG	中國平安保險(集團)股份有限公司—H股2014年5月歐式認購權證A	0.25	75.38	2014/05/30	70,000,000	2013/11/25
29020	Credit Suisse AG	中國平安保險(集團)股份有限公司—H股2014年6月歐式認購權證A	0.22	80.88	2014/06/26	70,000,000	2013/11/25
29025	Credit Suisse AG	騰訊控股有限公司2014年4月歐式認沽權證B	0.15	365/100單位	2014/04/16	70,000,000	2013/11/25
29026	Credit Suisse AG	騰訊控股有限公司2014年4月歐式認沽權證C	0.21	380/100單位	2014/04/30	70,000,000	2013/11/25
29033	Citigroup Global Markets Holdings Inc.	iShares安碩富時A50中國指數ETF2014年4月歐式認購權證B	0.15	12.20/單位	2014/04/25	70,000,000	2013/11/25
29034	Citigroup Global Markets Holdings Inc.	中國工商銀行股份有限公司—H股2014年5月歐式認購權證A	0.23	5.88/單位	2014/05/02	100,000,000	2013/11/25
29096	Citigroup Global Markets Holdings Inc.	中國平安保險(集團)股份有限公司—H股2014年5月歐式認購權證B	0.285	78.88	2014/05/26	80,000,000	2013/11/25

新上市衍生認股權證(續)

股份代號	發行機構	認股權證	發行價(港元)	行使水平/ 每10單位 認購價(港元)	認購/ 行使日期	上市時之 發行單位	上市日期
29037	大和資本市場香港有限公司	中國建設銀行股份有限公司—H股2014年4月歐式認購權證B	0.16	6.99/單位	2014/04/23	128,000,000	2013/11/25
29038	大和資本市場香港有限公司	中國工商銀行股份有限公司—H股2014年4月歐式認購權證A	0.15	6.288/單位	2014/04/23	128,000,000	2013/11/25
29071	大和資本市場香港有限公司	中國平安保險(集團)股份有限公司—H股2014年5月歐式認購權證A	0.25	88.88	2014/05/28	108,000,000	2013/11/25
29082	高盛結構產品(亞洲)有限公司	友邦保險控股有限公司2014年5月歐式認購權證B	0.15	43.68	2014/05/26	120,000,000	2013/11/25
29086	高盛結構產品(亞洲)有限公司	中國建設銀行股份有限公司—H股2014年5月歐式認購權證A	0.25	7/單位	2014/05/27	100,000,000	2013/11/25
29077	高盛結構產品(亞洲)有限公司	中國人壽保險股份有限公司—H股2014年12月歐式認購權證A	0.175	25	2014/12/24	120,000,000	2013/11/25
29079	高盛結構產品(亞洲)有限公司	中國移動有限公司2014年5月歐式認購權證A	0.25	88.88	2014/05/30	120,000,000	2013/11/25
29076	高盛結構產品(亞洲)有限公司	中國平安保險(集團)股份有限公司—H股2014年5月歐式認購權證B	0.324	74.88	2014/05/30	80,000,000	2013/11/25
29090	J.P. Morgan Structured Products B.V.	中信証券股份有限公司—H股2014年9月歐式認購權證A	0.25	21.88	2014/09/01	100,000,000	2013/11/25
29093	J.P. Morgan Structured Products B.V.	中國人壽保險股份有限公司—H股2014年7月歐式認購權證B	0.25	24	2014/07/02	300,000,000	2013/11/25
29091	J.P. Morgan Structured Products B.V.	中國太平洋保險(集團)股份有限公司—H股2014年7月歐式認購權證A	0.25	35	2014/07/02	100,000,000	2013/11/25
29089	J.P. Morgan Structured Products B.V.	中國平安保險(集團)股份有限公司—H股2014年6月歐式認購權證A	0.259	80	2014/06/03	180,000,000	2013/11/25
29013	Merrill Lynch Int'l & Co. C.V.	恒生指數2014年4月歐式認購權證C	0.22	23,000/5,500單位	2014/04/29	100,000,000	2013/11/25
29011	Merrill Lynch Int'l & Co. C.V.	恒生指數2014年5月歐式認購權證A	0.25	23,200/6,800單位	2014/05/29	100,000,000	2013/11/25
29008	Merrill Lynch Int'l & Co. C.V.	恒生指數2014年6月歐式認購權證A	0.15	24,700/6,000單位	2014/06/27	100,000,000	2013/11/25
29010	Merrill Lynch Int'l & Co. C.V.	恒生指數2014年7月歐式認購權證A	0.15	25,000/5,000單位	2014/07/30	100,000,000	2013/11/25
29014	Merrill Lynch Int'l & Co. C.V.	騰訊控股有限公司2014年5月歐式認沽權證A	0.15	333.33/100單位	2014/05/26	80,000,000	2013/11/25
29015	SGA Societe Generale Acceptance N.V.	中國人壽保險股份有限公司—H股2014年7月歐式認沽權證A	0.25	22	2014/07/02	100,000,000	2013/11/25
29054	SGA Societe Generale Acceptance N.V.	聯想集團有限公司2014年6月歐式認購權證A	0.375	11.25/單位	2014/06/04	30,000,000	2013/11/25
29018	SGA Societe Generale Acceptance N.V.	騰訊控股有限公司2014年7月歐式認沽權證C	0.205	360/100單位	2014/07/02	150,000,000	2013/11/25
29051	瑞士銀行	友邦保險控股有限公司2014年6月歐式認購權證A	0.25	41.88	2014/06/10	100,000,000	2013/11/25
29050	瑞士銀行	中國建設銀行股份有限公司—H股2014年4月歐式認購權證B	0.22	6.69/單位	2014/04/24	100,000,000	2013/11/25
29095	瑞士銀行	中國人壽保險股份有限公司—H股2014年8月歐式認購權證A	0.25	24.38	2014/08/08	100,000,000	2013/11/25
29016	瑞士銀行	中國人壽保險股份有限公司—H股2014年7月歐式認沽權證B	0.15	19.98	2014/07/25	100,000,000	2013/11/25
29048	瑞士銀行	匯豐控股有限公司2014年4月歐式認沽權證B	0.19	77.45	2014/04/24	100,000,000	2013/11/25
29039	瑞士銀行	恒生中國企業指數2014年6月歐式認購權證D	0.25	11,200/4,000單位	2014/06/27	100,000,000	2013/11/25
29040	瑞士銀行	恒生中國企業指數2014年6月歐式認沽權證E	0.15	11,000/6,600單位	2014/06/27	100,000,000	2013/11/25
29042	瑞士銀行	恒生指數2014年4月歐式認購權證D	0.16	23,500/7,700單位	2014/04/29	300,000,000	2013/11/25
29043	瑞士銀行	恒生指數2014年4月歐式認沽權證E	0.17	23,300/6,200單位	2014/04/29	300,000,000	2013/11/25
29049	瑞士銀行	中國平安保險(集團)股份有限公司—H股2014年6月歐式認購權證A	0.32	76.88	2014/06/10	100,000,000	2013/11/25
22466 [#]	高盛結構產品(亞洲)有限公司	香港交易及結算所有限公司2014年6月歐式認購權證A	0.09	138.98/100單位	2014/06/20	148,000,000	2013/11/25
24371 [#]	Credit Suisse AG	香港交易及結算所有限公司2014年7月歐式認購權證A	0.072	149/100單位	2014/07/21	150,000,000	2013/11/25
29152	中銀國際亞洲有限公司	中國人壽保險股份有限公司—H股2014年12月歐式認購權證A	0.19	25	2014/12/24	100,000,000	2013/11/26
29151	中銀國際亞洲有限公司	中國工商銀行股份有限公司—H股2014年5月歐式認沽權證A	0.19	5.10/單位	2014/05/05	100,000,000	2013/11/26
29149	中銀國際亞洲有限公司	中國平安保險(集團)股份有限公司—H股2014年6月歐式認購權證A	0.24	80.88	2014/06/30	100,000,000	2013/11/26
29146	中銀國際亞洲有限公司	中國平安保險(集團)股份有限公司—H股2014年7月歐式認沽權證A	0.25	58.88	2014/07/08	100,000,000	2013/11/26
29278	Credit Suisse AG	中國農業銀行股份有限公司—H股2014年6月歐式認購權證B	0.21	4.28/單位	2014/06/03	70,000,000	2013/11/26
29216	Credit Suisse AG	中國銀行股份有限公司—H股2014年3月歐式認購權證A	0.2	4.05/單位	2014/03/31	70,000,000	2013/11/26
29287	Credit Suisse AG	中國建設銀行股份有限公司—H股2014年2月歐式認沽權證B	0.17	5.88/單位	2014/02/28	70,000,000	2013/11/26
29201	Credit Suisse AG	中國民生銀行股份有限公司—H股2014年3月歐式認購權證A	0.23	11.68/單位	2014/03/04	70,000,000	2013/11/26
29286	Credit Suisse AG	中國民生銀行股份有限公司—H股2015年5月歐式認購權證A	0.15	10.88	2015/05/29	70,000,000	2013/11/26
29199	Credit Suisse AG	中國移動有限公司2014年4月歐式認購權證B	0.15	90.9	2014/04/08	70,000,000	2013/11/26
29200	Credit Suisse AG	中國移動有限公司2014年5月歐式認購權證A	0.15	93.88	2014/05/05	70,000,000	2013/11/26

新上市衍生認股權證(續)

股份代號	發行機構	認股權證	發行價(港元)	行使水平/ 每10單位 認購價(港元)	認購/ 行使日期	上市時之 發行單位	上市日期
29217	Credit Suisse AG	中國神華能源股份有限公司－H股2014年3月歐式認購權證A	0.15	28.01	2014/03/03	70,000,000	2013/11/26
29271	Credit Suisse AG	香港交易及結算有限公司2014年4月歐式認購權證A	0.29	150	2014/04/02	70,000,000	2013/11/26
29269	Credit Suisse AG	香港交易及結算有限公司2014年5月歐式認購權證A	0.37	116.88	2014/05/27	70,000,000	2013/11/26
29270	Credit Suisse AG	香港交易及結算有限公司2014年7月歐式認購權證B	0.16	139.80/100單位	2014/07/02	70,000,000	2013/11/26
29285	Credit Suisse AG	恒生中國企業指數2014年5月歐式認購權證A	0.15	11,800/7,000單位	2014/05/29	70,000,000	2013/11/26
29215	Credit Suisse AG	和記黃埔有限公司2014年5月歐式認購權證A	0.17	113.88	2014/05/02	70,000,000	2013/11/26
29208	Credit Suisse AG	中國工商銀行股份有限公司－H股2014年7月歐式認購權證A	0.15	6.50/單位	2014/07/30	70,000,000	2013/11/26
29284	Credit Suisse AG	中國工商銀行股份有限公司－H股2014年5月歐式認購權證A	0.17	5.10/單位	2014/05/07	70,000,000	2013/11/26
29283	Credit Suisse AG	中國石油天然氣股份有限公司－H股2014年5月歐式認購權證A	0.26	10.88/單位	2014/05/05	70,000,000	2013/11/26
29288	Citigroup Global Markets Holdings Inc.	中國人壽保險股份有限公司－H股2014年5月歐式認購權證A	0.25	25	2014/05/26	150,000,000	2013/11/26
29289	Citigroup Global Markets Holdings Inc.	香港交易及結算有限公司2014年5月歐式認購權證A	0.29	158	2014/05/26	50,000,000	2013/11/26
29098	大和資本市場香港有限公司	中國人壽保險股份有限公司－H股2014年4月歐式認購權證C	0.15	24.05	2014/04/01	168,000,000	2013/11/26
29265	大和資本市場香港有限公司	中國人壽保險股份有限公司－H股2014年7月歐式認購權證B	0.25	26.08	2014/07/18	138,000,000	2013/11/26
29266	大和資本市場香港有限公司	中國人壽保險股份有限公司－H股2014年7月歐式認購權證C	0.25	22.8	2014/07/18	98,000,000	2013/11/26
29100	大和資本市場香港有限公司	恒生中國企業指數2014年9月歐式認購權證A	0.15	12,000/4,800單位	2014/09/29	100,000,000	2013/11/26
29268	大和資本市場香港有限公司	中國平安保險(集團)股份有限公司－H股2014年6月歐式認購權證B	0.27	60	2014/06/03	80,000,000	2013/11/26
29223	香港上海匯豐銀行有限公司	中國建設銀行股份有限公司－H股2014年4月歐式認購權證A	0.2	7.01/單位	2014/04/29	100,000,000	2013/11/26
29222	香港上海匯豐銀行有限公司	中國建設銀行股份有限公司－H股2014年7月歐式認購權證A	0.25	7.20/單位	2014/07/14	80,000,000	2013/11/26
29221	香港上海匯豐銀行有限公司	中國人壽保險股份有限公司－H股2014年5月歐式認購權證A	0.25	24.88	2014/05/30	100,000,000	2013/11/26
29220	香港上海匯豐銀行有限公司	中國人壽保險股份有限公司－H股2014年7月歐式認購權證B	0.25	25.98	2014/07/31	100,000,000	2013/11/26
29105	香港上海匯豐銀行有限公司	恒生指數2014年5月歐式認購權證D	0.25	23,400/6,000單位	2014/05/29	150,000,000	2013/11/26
29107	香港上海匯豐銀行有限公司	恒生指數2014年5月歐式認購權證E	0.15	23,888/6,600單位	2014/05/29	150,000,000	2013/11/26
29108	香港上海匯豐銀行有限公司	恒生指數2014年5月歐式認購權證F	0.25	23,488/6,000單位	2014/05/29	150,000,000	2013/11/26
29219	香港上海匯豐銀行有限公司	中國平安保險(集團)股份有限公司－H股2014年5月歐式認購權證A	0.3	80.88	2014/05/30	80,000,000	2013/11/26
29170	J.P. Morgan Structured Products B.V.	東亞銀行有限公司2014年10月歐式認購權證A	0.25	38	2014/10/03	50,000,000	2013/11/26
29189	J.P. Morgan Structured Products B.V.	中信泰富有限公司2015年7月歐式認購權證A	0.69	14/單位	2015/07/03	18,000,000	2013/11/26
29229	J.P. Morgan Structured Products B.V.	中國人壽保險股份有限公司－H股2014年7月歐式認購權證C	0.25	25.88	2014/07/02	300,000,000	2013/11/26
29195	J.P. Morgan Structured Products B.V.	華潤電力控股有限公司2014年5月歐式認購權證A	0.25	22.5	2014/05/26	100,000,000	2013/11/26
29188	J.P. Morgan Structured Products B.V.	中國南車股份有限公司－H股2014年7月歐式認購權證A	0.25	8.50/單位	2014/07/03	40,000,000	2013/11/26
29228	J.P. Morgan Structured Products B.V.	恒生中國企業指數2014年6月歐式認購權證A	0.252	11,400/4,800單位	2014/06/27	300,000,000	2013/11/26
29227	J.P. Morgan Structured Products B.V.	恒生中國企業指數2014年7月歐式認購權證A	0.251	12,200/4,000單位	2014/07/30	300,000,000	2013/11/26
29225	J.P. Morgan Structured Products B.V.	恒生指數2014年7月歐式認購權證A	0.25	25,200/6,200單位	2014/07/30	300,000,000	2013/11/26
29187	J.P. Morgan Structured Products B.V.	海通証券股份有限公司－H股2014年12月歐式認購權證B	0.25	14.8	2014/12/03	100,000,000	2013/11/26
29184	J.P. Morgan Structured Products B.V.	六福集團(國際)有限公司2014年5月歐式認購權證A	0.25	35	2014/05/28	50,000,000	2013/11/26
29183	J.P. Morgan Structured Products B.V.	中國人民財產保險股份有限公司－H股2015年2月歐式認購權證A	0.25	13.8	2015/02/03	150,000,000	2013/11/26
29196	J.P. Morgan Structured Products B.V.	中國平安保險(集團)股份有限公司－H股2014年6月歐式認購權證B	0.25	62	2014/06/03	100,000,000	2013/11/26
29175	J.P. Morgan Structured Products B.V.	國藥控股股份有限公司－H股2014年9月歐式認購權證A	0.25	28	2014/09/01	68,000,000	2013/11/26
29174	J.P. Morgan Structured Products B.V.	澳門博彩控股有限公司2014年7月歐式認購權證A	0.25	28.8	2014/07/02	100,000,000	2013/11/26
29160	渣打銀行	中國建設銀行股份有限公司－H股2014年9月歐式認購權證A	0.15	7.28/單位	2014/09/11	80,000,000	2013/11/26
29155	渣打銀行	中國人壽保險股份有限公司－H股2014年8月歐式認購權證C	0.25	24.08	2014/08/29	150,000,000	2013/11/26
29159	渣打銀行	中國石油化工有限公司－H股2014年7月歐式認購權證A	0.25	8.08/單位	2014/07/11	60,000,000	2013/11/26
29169	渣打銀行	恒生中國企業指數2014年6月歐式認購權證A	0.15	10,988/6,600單位	2014/06/27	100,000,000	2013/11/26
29158	渣打銀行	中國石油天然氣股份有限公司－H股2014年8月歐式認購權證A	0.25	11.68/單位	2014/08/18	80,000,000	2013/11/26

新上市衍生認股權證(續)

股份代號	發行機構	認股權證	發行價(港元)	行使水平/ 每10單位 認購價(港元)	認購/ 行使日期	上市時之 發行單位	上市日期
29164	渣打銀行	中國平安保險(集團)股份有限公司—H股2014年7月歐式認購權證A	0.31	78.88	2014/07/04	100,000,000	2013/11/26
29163	渣打銀行	中國平安保險(集團)股份有限公司—H股2014年6月歐式認沽權證A	0.25	58.88	2014/06/05	100,000,000	2013/11/26
29109	SGA Societe Generale Acceptance N.V.	華夏滬深300指數ETF2014年6月歐式認購權證A	0.18	32	2014/06/04	150,000,000	2013/11/26
29111	SGA Societe Generale Acceptance N.V.	華夏滬深300指數ETF2014年9月歐式認購權證A	0.175	33.38	2014/09/03	150,000,000	2013/11/26
29240	SGA Societe Generale Acceptance N.V.	中國人壽保險股份有限公司—H股2014年10月歐式認購權證A	0.25	25	2014/10/06	100,000,000	2013/11/26
29241	SGA Societe Generale Acceptance N.V.	中國人壽保險股份有限公司—H股2015年6月歐式認購權證A	0.25	27.5	2015/06/03	100,000,000	2013/11/26
29242	SGA Societe Generale Acceptance N.V.	招商銀行股份有限公司—H股2014年7月歐式認購權證A	0.42	22/單位	2014/07/02	30,000,000	2013/11/26
29144	SGA Societe Generale Acceptance N.V.	中國石油化工股份有限公司—H股2014年8月歐式認購權證A	0.26	8/單位	2014/08/04	70,000,000	2013/11/26
29218	SGA Societe Generale Acceptance N.V.	CSOP富時中國A50 ETF2014年6月歐式認購權證A	0.25	11.50/單位	2014/06/04	50,000,000	2013/11/26
29247	SGA Societe Generale Acceptance N.V.	匯豐控股有限公司2014年6月歐式認購權證B	0.25	92	2014/06/04	100,000,000	2013/11/26
29254	SGA Societe Generale Acceptance N.V.	匯豐控股有限公司2014年6月歐式認沽權證C	0.355	80	2014/06/04	100,000,000	2013/11/26
29243	SGA Societe Generale Acceptance N.V.	恒生指數2014年4月歐式認沽權證D	0.16	23,288/6,200單位	2014/04/29	300,000,000	2013/11/26
29246	SGA Societe Generale Acceptance N.V.	恒生指數2014年4月歐式認沽權證E	0.16	23,800/8,000單位	2014/04/29	300,000,000	2013/11/26
29113	SGA Societe Generale Acceptance N.V.	中國石油天然氣股份有限公司—H股2014年5月歐式認購權證A	0.215	10.88/單位	2014/05/07	60,000,000	2013/11/26
29115	SGA Societe Generale Acceptance N.V.	中國平安保險(集團)股份有限公司—H股2014年7月歐式認購權證B	0.455	75	2014/07/02	100,000,000	2013/11/26
29131	SGA Societe Generale Acceptance N.V.	中國平安保險(集團)股份有限公司—H股2014年7月歐式認購權證C	0.3	80.88	2014/07/02	100,000,000	2013/11/26
29132	SGA Societe Generale Acceptance N.V.	中國平安保險(集團)股份有限公司—H股2014年8月歐式認購權證A	0.295	85	2014/08/04	100,000,000	2013/11/26
29134	SGA Societe Generale Acceptance N.V.	中國平安保險(集團)股份有限公司—H股2014年7月歐式認沽權證D	0.3	60	2014/07/02	100,000,000	2013/11/26
29256	瑞士銀行	中國建設銀行股份有限公司—H股2014年5月歐式認沽權證A	0.25	5.58/單位	2014/05/26	50,000,000	2013/11/26
29263	瑞士銀行	中國人壽保險股份有限公司—H股2014年3月歐式認購權證A	0.19	24.05	2014/03/26	100,000,000	2013/11/26
29262	瑞士銀行	中國人壽保險股份有限公司—H股2014年7月歐式認購權證C	0.25	25.38	2014/07/09	100,000,000	2013/11/26
29261	瑞士銀行	中國石油化工股份有限公司—H股2014年6月歐式認購權證A	0.3	7.88/單位	2014/06/30	80,000,000	2013/11/26
29257	瑞士銀行	香港交易及結算有限公司2014年3月歐式認購權證A	0.24	155.1	2014/03/26	100,000,000	2013/11/26
29259	瑞士銀行	恒生中國企業指數2014年9月歐式認購權證A	0.15	12,000/4,800單位	2014/09/29	100,000,000	2013/11/26
29264	瑞士銀行	中國平安保險(集團)股份有限公司—H股2014年6月歐式認沽權證B	0.3	60	2014/06/10	100,000,000	2013/11/26
29343	中銀國際亞洲有限公司	中國人壽保險股份有限公司—H股2014年10月歐式認沽權證A	0.25	22	2014/10/30	100,000,000	2013/11/27
29342	中銀國際亞洲有限公司	中國石油化工股份有限公司—H股2014年5月歐式認購權證A	0.33	7.38/單位	2014/05/07	100,000,000	2013/11/27
29338	中銀國際亞洲有限公司	恒生指數2014年3月歐式認沽權證B	0.15	23,400/7,000單位	2014/03/28	100,000,000	2013/11/27
29409	BNP Paribas Arbitrage Issuance B.V.	中國農業銀行股份有限公司—H股2015年1月歐式認購權證A	0.25	5.38/單位	2015/01/05	100,000,000	2013/11/27
29582	BNP Paribas Arbitrage Issuance B.V.	中國建材股份有限公司—H股2016年7月歐式認購權證A	0.26	8.88	2016/07/05	100,000,000	2013/11/27
29565	BNP Paribas Arbitrage Issuance B.V.	中海油田服務股份有限公司—H股2014年8月歐式認購權證A	0.32	27.38	2014/08/04	100,000,000	2013/11/27
29402	BNP Paribas Arbitrage Issuance B.V.	中國石油化工股份有限公司—H股2015年1月歐式認購權證A	0.25	9.88/單位	2015/01/05	100,000,000	2013/11/27
29415	BNP Paribas Arbitrage Issuance B.V.	中國太平洋保險(集團)股份有限公司—H股2014年10月歐式認購權證A	0.25	38	2014/10/06	100,000,000	2013/11/27
29564	BNP Paribas Arbitrage Issuance B.V.	中海集裝箱運輸股份有限公司—H股2014年8月歐式認購權證A	0.28	2.28/單位	2014/08/04	75,000,000	2013/11/27
29403	BNP Paribas Arbitrage Issuance B.V.	中國太平洋保險股份有限公司2015年7月歐式認購權證A	0.25	17.5	2015/07/03	60,000,000	2013/11/27
29401	BNP Paribas Arbitrage Issuance B.V.	思捷環球控股有限公司2014年10月歐式認購權證A	0.25	19.3	2014/10/06	100,000,000	2013/11/27
29416	BNP Paribas Arbitrage Issuance B.V.	保利協鑫能源控股有限公司2014年8月歐式認購權證A	0.25	3.60/單位	2014/08/04	100,000,000	2013/11/27
29581	BNP Paribas Arbitrage Issuance B.V.	金鷹商貿集團有限公司2015年7月歐式認購權證A	0.26	12.68	2015/07/03	53,000,000	2013/11/27
29407	BNP Paribas Arbitrage Issuance B.V.	海爾電器集團有限公司2014年6月歐式認購權證A	0.25	22.4	2014/06/04	75,000,000	2013/11/27
29412	BNP Paribas Arbitrage Issuance B.V.	新華人壽保險股份有限公司—H股2014年6月歐式認購權證A	0.25	29.9	2014/06/04	40,000,000	2013/11/27
29414	BNP Paribas Arbitrage Issuance B.V.	中國人民財產保險股份有限公司—H股2016年1月歐式認購權證A	0.25	16	2016/01/05	100,000,000	2013/11/27
29413	BNP Paribas Arbitrage Issuance B.V.	中國人民保險集團股份有限公司—H股2015年1月歐式認購權證A	0.25	4.80/單位	2015/01/05	55,000,000	2013/11/27
29562	BNP Paribas Arbitrage Issuance B.V.	中國平安保險(集團)股份有限公司—H股2014年8月歐式認購權證A	0.25	88	2014/08/04	100,000,000	2013/11/27

新上市衍生認股權證(續)

股份代號	發行機構	認股權證	發行價(港元)	行使水平/ 每10單位 認購價(港元)	認購/ 行使日期	上市時之 發行單位	上市日期
29499	Credit Suisse AG	中國中煤能源股份有限公司—H股2014年3月歐式認購權證A	0.2	6/單位	2014/03/31	70,000,000	2013/11/27
29502	Credit Suisse AG	中國中煤能源股份有限公司—H股2014年6月歐式認購權證A	0.27	6/單位	2014/06/23	70,000,000	2013/11/27
29524	Credit Suisse AG	中國人壽保險股份有限公司—H股2014年5月歐式認購權證A	0.25	25.58	2014/05/26	80,000,000	2013/11/27
29525	Credit Suisse AG	中國南車股份有限公司—H股2014年12月歐式認購權證A	0.15	7	2014/12/22	70,000,000	2013/11/27
29527	Credit Suisse AG	iShares安碩富時A50中國指數ETF2014年8月歐式認購權證A	0.15	9.18	2014/08/15	80,000,000	2013/11/27
29514	Credit Suisse AG	保利協鑫能源控股有限公司2014年4月歐式認購權證B	0.18	3.61/單位	2014/04/09	70,000,000	2013/11/27
29522	Credit Suisse AG	香港交易及結算有限公司2014年5月歐式認購權證B	0.28	160	2014/05/26	70,000,000	2013/11/27
29496	Credit Suisse AG	匯豐控股有限公司2014年8月歐式認購權證A	0.19	96.9	2014/08/01	70,000,000	2013/11/27
29528	Credit Suisse AG	SPDR全ETF2014年5月歐式認購權證A	0.37	1,050/100單位	2014/05/05	70,000,000	2013/11/27
29497	Credit Suisse AG	深圳國際控股有限公司2014年9月歐式認購權證A	0.16	1.09/單位	2014/09/29	70,000,000	2013/11/27
29550	Citigroup Global Markets Holdings Inc.	香港交易及結算有限公司2014年4月歐式認沽權證A	0.15	140/100單位	2014/04/28	100,000,000	2013/11/27
29531	Citigroup Global Markets Holdings Inc.	匯豐控股有限公司2014年3月歐式認購權證C	0.2	90	2014/03/26	100,000,000	2013/11/27
29386	大和資本市場香港有限公司	恒生中國企業指數2014年6月歐式認沽權證C	0.25	13,000/9,800單位	2014/06/27	100,000,000	2013/11/27
29379	大和資本市場香港有限公司	恒生指數2014年6月歐式認購權證A	0.15	24,500/6,400單位	2014/06/27	138,000,000	2013/11/27
29383	大和資本市場香港有限公司	恒生指數2014年9月歐式認購權證A	0.16	25,200/5,500單位	2014/09/29	138,000,000	2013/11/27
29384	大和資本市場香港有限公司	恒生指數2014年6月歐式認沽權證B	0.25	25,000/10,800單位	2014/06/27	138,000,000	2013/11/27
29385	大和資本市場香港有限公司	和記黃埔有限公司2014年6月歐式認沽權證A	0.35	86	2014/06/03	80,000,000	2013/11/27
29347	高盛結構產品(亞洲)有限公司	中國人壽保險股份有限公司—H股2014年9月歐式認沽權證A	0.25	22.88	2014/09/29	80,000,000	2013/11/27
29358	高盛結構產品(亞洲)有限公司	香港交易及結算有限公司2014年6月歐式認購權證B	0.25	160	2014/06/30	80,000,000	2013/11/27
29434	高盛結構產品(亞洲)有限公司	恒生指數2014年6月歐式認購權證A	0.156	24,700/6,000單位	2014/06/27	150,000,000	2013/11/27
29424	高盛結構產品(亞洲)有限公司	恒生指數2014年4月歐式認沽權證D	0.183	23,300/6,200單位	2014/04/29	150,000,000	2013/11/27
29432	高盛結構產品(亞洲)有限公司	恒生指數2014年4月歐式認沽權證E	0.151	22,700/6,000單位	2014/04/29	150,000,000	2013/11/27
29344	高盛結構產品(亞洲)有限公司	海通證券股份有限公司—H股2014年12月歐式認購權證A	0.25	14	2014/12/31	80,000,000	2013/11/27
29312	香港上海匯豐銀行有限公司	中國農業銀行股份有限公司—H股2014年7月歐式認購權證C	0.25	4.38/單位	2014/07/21	80,000,000	2013/11/27
29313	香港上海匯豐銀行有限公司	中國銀行股份有限公司—H股2014年3月歐式認購權證A	0.15	4.05/單位	2014/03/24	80,000,000	2013/11/27
29320	香港上海匯豐銀行有限公司	中信證券股份有限公司—H股2014年8月歐式認購權證A	0.25	21.38	2014/08/29	100,000,000	2013/11/27
29317	香港上海匯豐銀行有限公司	中國石油化工股份有限公司—H股2014年6月歐式認購權證A	0.25	7.98/單位	2014/06/30	80,000,000	2013/11/27
29318	香港上海匯豐銀行有限公司	中國太平洋保險(集團)股份有限公司—H股2014年6月歐式認購權證B	0.25	35.38	2014/06/30	80,000,000	2013/11/27
29335	香港上海匯豐銀行有限公司	恒生中國企業指數2014年6月歐式認購權證D	0.25	11,800/4,000單位	2014/06/27	200,000,000	2013/11/27
29336	香港上海匯豐銀行有限公司	恒生中國企業指數2014年5月歐式認沽權證A	0.17	11,750/7,000單位	2014/05/29	200,000,000	2013/11/27
29322	香港上海匯豐銀行有限公司	恒生指數2014年4月歐式認購權證G	0.18	23,928/6,000單位	2014/04/29	200,000,000	2013/11/27
29325	香港上海匯豐銀行有限公司	恒生指數2014年7月歐式認購權證B	0.25	24,200/6,000單位	2014/07/30	200,000,000	2013/11/27
29332	香港上海匯豐銀行有限公司	恒生指數2014年3月歐式認沽權證J	0.16	23,500/7,000單位	2014/03/28	200,000,000	2013/11/27
29311	J.P. Morgan Structured Products B.V.	中國人壽保險股份有限公司—H股2014年10月歐式認購權證A	0.15	28	2014/10/03	300,000,000	2013/11/27
29397	J.P. Morgan Structured Products B.V.	中國人壽保險股份有限公司—H股2014年10月歐式認沽權證B	0.25	22.5	2014/10/03	200,000,000	2013/11/27
29298	J.P. Morgan Structured Products B.V.	中國中鐵股份有限公司—H股2014年6月歐式認購權證A	0.25	5.28/單位	2014/06/04	50,000,000	2013/11/27
29396	J.P. Morgan Structured Products B.V.	中國太平保險控股有限公司2014年11月歐式認購權證A	0.25	18	2014/11/03	60,000,000	2013/11/27
29297	J.P. Morgan Structured Products B.V.	思捷環球控股有限公司2014年10月歐式認購權證A	0.25	19.88	2014/10/06	100,000,000	2013/11/27
29583	J.P. Morgan Structured Products B.V.	香港交易及結算有限公司2014年4月歐式認購權證A	0.348	155	2014/04/01	50,000,000	2013/11/27
29310	J.P. Morgan Structured Products B.V.	恒生中國企業指數2014年5月歐式認沽權證B	0.25	11,400/4,800單位	2014/05/29	300,000,000	2013/11/27
29309	J.P. Morgan Structured Products B.V.	恒生指數2014年6月歐式認沽權證B	0.25	23,200/8,000單位	2014/06/27	500,000,000	2013/11/27
29393	J.P. Morgan Structured Products B.V.	新濠國際發展有限公司2014年7月歐式認購權證A	0.25	32	2014/07/03	80,000,000	2013/11/27
29388	J.P. Morgan Structured Products B.V.	美高梅中國控股有限公司2014年6月歐式認購權證A	0.25	32	2014/06/04	80,000,000	2013/11/27

新上市衍生認股權證(續)

股份代號	發行機構	認股權證	發行價(港元)	行使水平/ 每10單位 認購價(港元)	認購/ 行使日期	上市時之 發行單位	上市日期
29307	J.P. Morgan Structured Products B.V.	滙柴動力股份有限公司—H股2014年6月歐式認購權證A	0.25	38.88	2014/06/04	50,000,000	2013/11/27
29480	麥格理銀行有限公司	中國人壽保險股份有限公司—H股2014年8月歐式認購權證A	0.252	25.75	2014/08/04	40,000,000	2013/11/27
29291	麥格理銀行有限公司	中國石油化工股份有限公司—H股2014年9月歐式認購權證A	0.25	8.78/單位	2014/09/02	40,000,000	2013/11/27
29465	麥格理銀行有限公司	中國太平洋保險(集團)股份有限公司—H股2014年6月歐式認購權證A	0.25	35	2014/06/04	40,000,000	2013/11/27
29290	麥格理銀行有限公司	中國神華能源股份有限公司—H股2014年9月歐式認購權證A	0.25	29.98	2014/09/02	40,000,000	2013/11/27
29361	麥格理銀行有限公司	中國平安保險(集團)股份有限公司—H股2014年6月歐式認購權證A	0.25	85	2014/06/04	40,000,000	2013/11/27
29295	Merrill Lynch Int'l & Co. C.V.	恒生指數2014年5月歐式認沽權證B	0.25	21,988/6,000單位	2014/05/29	100,000,000	2013/11/27
29296	Merrill Lynch Int'l & Co. C.V.	恒生指數2014年5月歐式認沽權證C	0.25	22,900/6,000單位	2014/05/29	100,000,000	2013/11/27
29292	Merrill Lynch Int'l & Co. C.V.	中國平安保險(集團)股份有限公司—H股2014年5月歐式認購權證A	0.25	80	2014/05/29	40,000,000	2013/11/27
29495	渣打銀行	香港交易及結算有限公司2014年7月歐式認購權證B	0.25	172	2014/07/02	80,000,000	2013/11/27
29481	SGA Societe Generale Acceptance N.V.	中國人壽保險股份有限公司—H股2014年10月歐式認購權證B	0.15	28	2014/10/06	180,000,000	2013/11/27
29482	SGA Societe Generale Acceptance N.V.	香港交易及結算有限公司2014年6月歐式認購權證D	0.385	160	2014/06/04	50,000,000	2013/11/27
29483	SGA Societe Generale Acceptance N.V.	香港交易及結算有限公司2014年6月歐式認沽權證E	0.415	120	2014/06/04	50,000,000	2013/11/27
29494	SGA Societe Generale Acceptance N.V.	騰訊控股有限公司2014年5月歐式認購權證D	0.205	485/100單位	2014/05/07	150,000,000	2013/11/27
29464	瑞士銀行	長江實業(集團)有限公司2014年4月歐式認購權證A	0.15	149	2014/04/03	100,000,000	2013/11/27
29435	瑞士銀行	中國人壽保險股份有限公司—H股2014年9月歐式認購權證A	0.15	28.05	2014/09/25	100,000,000	2013/11/27
29458	瑞士銀行	中國移動有限公司2014年5月歐式認購權證A	0.31	85.23	2014/05/07	100,000,000	2013/11/27
29363	瑞士銀行	思捷環球控股有限公司2014年6月歐式認購權證A	0.25	18.88	2014/06/30	100,000,000	2013/11/27
29463	瑞士銀行	iShares安碩富時A50中國指數ETF2014年4月歐式認購權證A	0.5	10.52/單位	2014/04/16	100,000,000	2013/11/27
29461	瑞士銀行	iShares安碩富時A50中國指數ETF2015年12月歐式認購權證A	0.17	9.39	2015/12/23	300,000,000	2013/11/27
29436	瑞士銀行	中國工商銀行股份有限公司—H股2014年4月歐式認購權證B	0.16	6.29/單位	2014/04/30	100,000,000	2013/11/27
29459	瑞士銀行	騰訊控股有限公司2014年6月歐式認沽權證B	0.15	333.18/100單位	2014/06/03	100,000,000	2013/11/27
29633	中銀國際亞洲有限公司	香港交易及結算有限公司2014年12月歐式認購權證A	0.15	142/100單位	2014/12/24	100,000,000	2013/11/28
29626	中銀國際亞洲有限公司	香港交易及結算有限公司2014年6月歐式認沽權證B	0.15	139.80/100單位	2014/06/30	100,000,000	2013/11/28
29620	中銀國際亞洲有限公司	聯想集團有限公司2014年6月歐式認購權證A	0.34	11/單位	2014/06/30	100,000,000	2013/11/28
29621	中銀國際亞洲有限公司	中國石油天然氣股份有限公司—H股2014年5月歐式認購權證A	0.3	10.88/單位	2014/05/13	100,000,000	2013/11/28
29754	Credit Suisse AG	中國建設銀行股份有限公司—H股2014年5月歐式認沽權證A	0.25	5.53/單位	2014/05/30	70,000,000	2013/11/28
29769	Credit Suisse AG	中信泰富有限公司2014年4月歐式認購權證A	0.32	13.90/單位	2014/04/28	60,000,000	2013/11/28
29780	Credit Suisse AG	株洲南車時代電氣股份有限公司—H股2014年5月歐式認購權證A	0.25	32.88	2014/05/30	60,000,000	2013/11/28
29765	Credit Suisse AG	思捷環球控股有限公司2014年6月歐式認購權證A	0.19	18.2	2014/06/23	70,000,000	2013/11/28
29775	Credit Suisse AG	國美電器控股有限公司2014年10月歐式認購權證A	0.25	1.72/單位	2014/10/06	60,000,000	2013/11/28
29635	Credit Suisse AG	恒生指數2014年6月歐式認購權證A	0.15	24,600/6,000單位	2014/06/27	200,000,000	2013/11/28
29770	Credit Suisse AG	金山軟件有限公司2014年5月歐式認購權證A	0.21	22.1	2014/05/30	80,000,000	2013/11/28
29646	Credit Suisse AG	中國平安保險(集團)股份有限公司—H股2014年5月歐式認購權證B	0.25	86.88	2014/05/30	80,000,000	2013/11/28
29774	Credit Suisse AG	創維數碼控股有限公司2014年5月歐式認購權證A	0.25	5.28/單位	2014/05/30	60,000,000	2013/11/28
29811	Citigroup Global Markets Holdings Inc.	中國建設銀行股份有限公司—H股2014年4月歐式認購權證C	0.195	6.88/單位	2014/04/22	100,000,000	2013/11/28
29809	Citigroup Global Markets Holdings Inc.	中國銀河證券股份有限公司—H股2014年5月歐式認購權證B	0.51	7.18/單位	2014/05/27	35,000,000	2013/11/28
29735	大和資本市場香港有限公司	銀河娛樂集團有限公司2014年4月歐式認購權證C	0.21	69.98	2014/04/24	80,000,000	2013/11/28
29729	大和資本市場香港有限公司	匯豐控股有限公司2014年9月歐式認購權證A	0.15	104.98	2014/09/24	128,000,000	2013/11/28
29734	大和資本市場香港有限公司	匯豐控股有限公司2014年4月歐式認沽權證C	0.43	84.95	2014/04/08	80,000,000	2013/11/28
29737	大和資本市場香港有限公司	和記黃埔有限公司2014年4月歐式認購權證B	0.25	105.98	2014/04/08	128,000,000	2013/11/28
29738	大和資本市場香港有限公司	中國石油天然氣股份有限公司—H股2014年5月歐式認購權證A	0.25	10.88/單位	2014/05/02	98,000,000	2013/11/28
29614	香港上海匯豐銀行有限公司	中國海洋石油有限公司2015年2月歐式認購權證A	0.16	16.02	2015/02/23	100,000,000	2013/11/28

新上市衍生認股權證(續)

股份代號	發行機構	認股權證	發行價(港元)	行使水平/ 每10單位 認購價(港元)	認購/ 行使日期	上市時之 發行單位	上市日期
29615	香港上海匯豐銀行有限公司	香港交易及結算有限公司2014年5月歐式認購權證A	0.3	159.88	2014/05/30	60,000,000	2013/11/28
29616	香港上海匯豐銀行有限公司	香港交易及結算有限公司2014年12月歐式認購權證B	0.15	141.90/100單位	2014/12/31	150,000,000	2013/11/28
29619	香港上海匯豐銀行有限公司	恒生中國企業指數2014年6月歐式認購權證E	0.25	11,800/4,200單位	2014/06/27	150,000,000	2013/11/28
29618	香港上海匯豐銀行有限公司	恒生指數2014年5月歐式認購權證G	0.25	24,400/6,400單位	2014/05/29	150,000,000	2013/11/28
29617	香港上海匯豐銀行有限公司	中國工商銀行股份有限公司-H股2014年7月歐式認購權證C	0.15	6.49/單位	2014/07/31	100,000,000	2013/11/28
29613	J.P. Morgan Structured Products B.V.	安徽海螺水泥股份有限公司-H股2014年7月歐式認購權證A	0.25	35	2014/07/03	100,000,000	2013/11/28
29605	J.P. Morgan Structured Products B.V.	中國移動有限公司2014年4月歐式認購權證D	0.151	88.8	2014/04/01	200,000,000	2013/11/28
29604	J.P. Morgan Structured Products B.V.	中國石油化工股份有限公司-H股2014年7月歐式認購權證A	0.25	8.28/單位	2014/07/02	80,000,000	2013/11/28
29586	J.P. Morgan Structured Products B.V.	中國神華能源股份有限公司-H股2014年9月歐式認購權證A	0.25	30	2014/09/01	200,000,000	2013/11/28
29585	J.P. Morgan Structured Products B.V.	iShares安碩富時A50中國指數ETF2014年6月歐式認購權證A	0.355	11.28/單位	2014/06/03	120,000,000	2013/11/28
29793	麥格理銀行有限公司	中國航空科技工業股份有限公司-H股2014年6月歐式認購權證A	0.25	5.75/單位	2014/06/04	100,000,000	2013/11/28
29795	麥格理銀行有限公司	中國遠洋控股股份有限公司-H股2014年7月歐式認購權證A	0.251	5/單位	2014/07/03	100,000,000	2013/11/28
29719	麥格理銀行有限公司	中國中煤能源股份有限公司-H股2014年7月歐式認購權證A	0.251	6.28/單位	2014/07/03	100,000,000	2013/11/28
29783	麥格理銀行有限公司	中國光大控股有限公司2015年1月歐式認購權證A	0.25	13.88	2015/01/05	100,000,000	2013/11/28
29794	麥格理銀行有限公司	國泰航空有限公司2015年4月歐式認購權證A	0.25	18.5	2015/04/02	100,000,000	2013/11/28
29698	渣打銀行	中國銀行股份有限公司-H股2014年6月歐式認購權證A	0.15	3.17/單位	2014/06/24	80,000,000	2013/11/28
29694	渣打銀行	中國人壽保險股份有限公司-H股2014年8月歐式認購權證D	0.25	22.88	2014/08/25	100,000,000	2013/11/28
29665	渣打銀行	iShares安碩富時A50中國指數ETF2014年6月歐式認購權證B	0.25	11.88/單位	2014/06/10	80,000,000	2013/11/28
29666	渣打銀行	iShares安碩富時A50中國指數ETF2016年12月歐式認購權證A	0.214	8.87	2016/12/28	100,000,000	2013/11/28
29693	渣打銀行	香港交易及結算有限公司2014年12月歐式認購權證A	0.15	142.10/100單位	2014/12/24	150,000,000	2013/11/28
29713	渣打銀行	匯豐控股有限公司2014年4月歐式認購權證A	0.32	86.9	2014/04/01	100,000,000	2013/11/28
29716	渣打銀行	匯豐控股有限公司2014年6月歐式認購權證A	0.27	78.88	2014/06/05	100,000,000	2013/11/28
29663	SGA Societe Generale Acceptance N.V.	中國移動有限公司2014年4月歐式認購權證C	0.15	90.9	2014/04/09	100,000,000	2013/11/28
29742	瑞士銀行	華夏滬深300指數ETF2014年8月歐式認購權證A	0.18	33.43	2014/08/22	100,000,000	2013/11/28
29741	瑞士銀行	恒大地產集團有限公司2014年4月歐式認購權證A	0.22	3.89/單位	2014/04/25	50,000,000	2013/11/28
29740	瑞士銀行	金沙中國有限公司2014年5月歐式認購權證A	0.32	64.05	2014/05/05	40,000,000	2013/11/28
29753	瑞士銀行	新鴻基地產發展有限公司2014年5月歐式認購權證A	0.17	120.1	2014/05/19	60,000,000	2013/11/28
29748	瑞士銀行	SPDR金ETF2014年5月歐式認購權證B	0.5	988/100單位	2014/05/27	100,000,000	2013/11/28
29739	瑞士銀行	兗州煤業股份有限公司-H股2014年8月歐式認購權證A	0.15	7.01	2014/08/26	100,000,000	2013/11/28
11005	BNP Paribas Arbitrage Issuance B.V.	中國光大國際有限公司2016年10月歐式認購權證A	0.26	8.28	2016/10/04	150,000,000	2013/11/29
11008	BNP Paribas Arbitrage Issuance B.V.	中國人壽保險股份有限公司-H股2015年6月歐式認購權證A	0.25	30	2015/06/02	100,000,000	2013/11/29
11007	BNP Paribas Arbitrage Issuance B.V.	海爾電器集團有限公司2014年11月歐式認購權證B	0.38	20	2014/11/04	75,000,000	2013/11/29
11006	BNP Paribas Arbitrage Issuance B.V.	信和置業有限公司2016年12月歐式認購權證A	0.25	11.8	2016/12/02	100,000,000	2013/11/29
11009	Credit Suisse AG	中國平安保險(集團)股份有限公司-H股2014年5月歐式認購權證C	0.25	94.88	2014/05/30	80,000,000	2013/11/29
29943	大和資本市場香港有限公司	中國石油化工股份有限公司-H股2014年9月歐式認購權證A	0.25	9.28/單位	2014/09/01	80,000,000	2013/11/29
29957	大和資本市場香港有限公司	CSOP富時中國A50 ETF2014年5月歐式認購權證A	0.15	11.98/單位	2014/05/02	80,000,000	2013/11/29
29944	大和資本市場香港有限公司	香港交易及結算有限公司2014年7月歐式認購權證B	0.25	180	2014/07/02	80,000,000	2013/11/29
29972	大和資本市場香港有限公司	中國平安保險(集團)股份有限公司-H股2014年8月歐式認購權證A	0.25	100	2014/08/01	108,000,000	2013/11/29
29946	大和資本市場香港有限公司	騰訊控股有限公司2014年6月歐式認購權證B	0.25	378/100單位	2014/06/03	98,000,000	2013/11/29
29842	高盛結構產品(亞洲)有限公司	恒生中國企業指數2014年9月歐式認購權證A	0.159	12,000/4,800單位	2014/09/29	150,000,000	2013/11/29
29834	高盛結構產品(亞洲)有限公司	恒生中國企業指數2014年10月歐式認購權證A	0.25	11,800/4,000單位	2014/10/30	150,000,000	2013/11/29
29833	高盛結構產品(亞洲)有限公司	恒生中國企業指數2014年5月歐式認購權證A	0.168	11,788/7,000單位	2014/05/29	150,000,000	2013/11/29
29825	高盛結構產品(亞洲)有限公司	恒生中國企業指數2014年6月歐式認購權證B	0.15	10,988/6,600單位	2014/06/27	150,000,000	2013/11/29

新上市衍生認股權證(續)

股份代號	發行機構	認股權證	發行價(港元)	行使水平/ 每10單位 認購價(港元)	認購/ 行使日期	上市時之 發行單位	上市日期
29845	香港上海匯豐銀行有限公司	友邦保險控股有限公司2014年3月歐式認購權證D	0.15	41.05	2014/03/26	100,000,000	2013/11/29
29869	香港上海匯豐銀行有限公司	中國海外發展有限公司2014年6月歐式認購權證A	0.15	26.23	2014/06/23	100,000,000	2013/11/29
29868	香港上海匯豐銀行有限公司	中國平安保險(集團)股份有限公司—H股2014年5月歐式認購權證B	0.25	83.88	2014/05/28	60,000,000	2013/11/29
29880	香港上海匯豐銀行有限公司	兗州煤業股份有限公司—H股2014年8月歐式認購權證B	0.16	7.01	2014/08/26	100,000,000	2013/11/29
11001	麥格理銀行有限公司	友邦保險控股有限公司2014年7月歐式認購權證A	0.25	44.5	2014/07/03	40,000,000	2013/11/29
11004	麥格理銀行有限公司	昆侖能源有限公司2015年8月歐式認購權證A	0.251	15.88	2015/08/04	80,000,000	2013/11/29
11003	麥格理銀行有限公司	六福集團(國際)有限公司2014年7月歐式認購權證B	0.25	38	2014/07/17	40,000,000	2013/11/29
11002	麥格理銀行有限公司	中國人民財產保險股份有限公司—H股2015年7月歐式認購權證A	0.25	14.25	2015/07/03	40,000,000	2013/11/29
29941	渣打銀行	中國人壽保險股份有限公司—H股2014年9月歐式認購權證A	0.17	28.05	2014/09/25	150,000,000	2013/11/29
29922	SGA Societe Generale Acceptance N.V.	中國人壽保險股份有限公司—H股2014年6月歐式認購權證A	0.25	25	2014/06/04	180,000,000	2013/11/29
29905	SGA Societe Generale Acceptance N.V.	中國人壽保險股份有限公司—H股2014年12月歐式認購權證A	0.15	19.88	2014/12/03	180,000,000	2013/11/29
29921	SGA Societe Generale Acceptance N.V.	富智康集團有限公司2014年6月歐式認購權證A	0.47	4.50/單位	2014/06/04	35,000,000	2013/11/29
29939	SGA Societe Generale Acceptance N.V.	香港交易及結算所有限公司2014年7月歐式認購權證A	0.27	175	2014/07/02	50,000,000	2013/11/29
29940	SGA Societe Generale Acceptance N.V.	中國平安保險(集團)股份有限公司—H股2014年7月歐式認購權證E	0.25	90	2014/07/02	100,000,000	2013/11/29
22863 [†]	Merrill Lynch Int'l & Co. C.V.	香港交易及結算所有限公司2014年7月歐式認購權證A	0.063	148.99/100單位	2014/07/23	160,000,000	2013/11/29
11031	Citigroup Global Markets Holdings Inc.	中國平安保險(集團)股份有限公司—H股2014年5月歐式認購權證C	0.25	88.88	2014/05/23	80,000,000	2013/12/02
11021	大和資本市場香港有限公司	中國人壽保險股份有限公司—H股2014年8月歐式認購權證A	0.15	28.88	2014/08/01	138,000,000	2013/12/02
11026	大和資本市場香港有限公司	中國移動有限公司2014年5月歐式認購權證A	0.27	85.2	2014/05/02	128,000,000	2013/12/02
11025	大和資本市場香港有限公司	中國移動有限公司2014年7月歐式認購權證A	0.19	91.9	2014/07/21	128,000,000	2013/12/02
11027	大和資本市場香港有限公司	中國移動有限公司2014年6月歐式認購權證B	0.47	80	2014/06/09	80,000,000	2013/12/02
11028	大和資本市場香港有限公司	中國工商銀行股份有限公司—H股2014年5月歐式認購權證B	0.17	5.09/單位	2014/05/02	80,000,000	2013/12/02
11022	高盛結構產品(亞洲)有限公司	百麗國際控股有限公司2015年12月歐式認購權證A	0.25	10.88	2015/12/30	80,000,000	2013/12/02
11023	高盛結構產品(亞洲)有限公司	中國人壽保險股份有限公司—H股2014年9月歐式認購權證B	0.172	28	2014/09/29	150,000,000	2013/12/02
11024	高盛結構產品(亞洲)有限公司	中國神華能源股份有限公司—H股2014年10月歐式認購權證A	0.25	30	2014/10/30	100,000,000	2013/12/02
11016	香港上海匯豐銀行有限公司	中國人壽保險股份有限公司—H股2014年9月歐式認購權證A	0.15	28.03	2014/09/25	100,000,000	2013/12/02
11017	香港上海匯豐銀行有限公司	富智康集團有限公司2014年6月歐式認購權證A	0.3	4.38/單位	2014/06/30	60,000,000	2013/12/02
11013	香港上海匯豐銀行有限公司	iShares安碩富時A50中國指數ETF2014年6月歐式認購權證B	0.33	10.88/單位	2014/06/03	60,000,000	2013/12/02
11029	瑞士銀行	中國神華能源股份有限公司—H股2014年4月歐式認購權證A	0.17	28.33	2014/04/01	80,000,000	2013/12/02
11030	瑞士銀行	中國平安保險(集團)股份有限公司—H股2014年6月歐式認購權證C	0.38	80.88	2014/06/17	100,000,000	2013/12/02
11048	中銀國際亞洲有限公司	中國人壽保險股份有限公司—H股2014年9月歐式認購權證A	0.16	28	2014/09/29	100,000,000	2013/12/03
11084	Credit Suisse AG	中信証券股份有限公司—H股2014年6月歐式認購權證A	0.23	21.9	2014/08/25	60,000,000	2013/12/03
11086	Credit Suisse AG	中國人壽保險股份有限公司—H股2014年9月歐式認購權證A	0.15	28	2014/09/29	70,000,000	2013/12/03
11087	Credit Suisse AG	中國人壽保險股份有限公司—H股2014年6月歐式認購權證A	0.15	21.98	2014/06/30	70,000,000	2013/12/03
11085	Credit Suisse AG	思捷環球控股有限公司2014年9月歐式認購權證A	0.23	19.99	2014/09/29	60,000,000	2013/12/03
11083	Credit Suisse AG	iShares安碩富時A50中國指數ETF2014年4月歐式認購權證B	0.15	12.22/單位	2014/04/28	80,000,000	2013/12/03
11089	Credit Suisse AG	中國石油天然氣股份有限公司—H股2014年6月歐式認購權證A	0.15	10.16	2014/06/30	70,000,000	2013/12/03
11093	Citigroup Global Markets Holdings Inc.	恒安國際集團有限公司2014年6月歐式認購權證A	0.29	123	2014/06/03	50,000,000	2013/12/03
11091	Citigroup Global Markets Holdings Inc.	香港交易及結算所有限公司2015年9月歐式認購權證A	0.19	128.80/100單位	2015/09/21	200,000,000	2013/12/03
11094	Citigroup Global Markets Holdings Inc.	SPDR金ETF2014年6月歐式認購權證A	0.5	1,000/100單位	2014/06/03	60,000,000	2013/12/03
11095	Citigroup Global Markets Holdings Inc.	騰訊控股有限公司2014年4月歐式認購權證B	0.24	478/100單位	2014/04/15	80,000,000	2013/12/03
11092	Citigroup Global Markets Holdings Inc.	騰訊控股有限公司2014年4月歐式認購權證A	0.26	410/100單位	2014/04/15	80,000,000	2013/12/03
11071	大和資本市場香港有限公司	友邦保險控股有限公司2014年12月歐式認購權證A	0.15	48.88	2014/12/19	128,000,000	2013/12/03
11069	大和資本市場香港有限公司	友邦保險控股有限公司2014年4月歐式認購權證B	0.21	37.88	2014/04/15	80,000,000	2013/12/03

新上市衍生認股權證(續)

股份代號	發行機構	認股權證	發行價(港元)	行使水平/ 每10單位 認購價(港元)	認購/ 行使日期	上市時之 發行單位	上市日期
11072	大和資本市場香港有限公司	中國電信股份有限公司—H股2014年6月歐式認購權證B	0.25	4.48/單位	2014/06/18	80,000,000	2013/12/03
11067	大和資本市場香港有限公司	iShares安碩富時A50中國指數ETF2014年11月歐式認沽權證B	0.17	10.98	2014/11/18	108,000,000	2013/12/03
11068	大和資本市場香港有限公司	騰訊控股有限公司2014年12月歐式認購權證A	0.25	688/100單位	2014/12/01	108,000,000	2013/12/03
11038	高盛結構產品(亞洲)有限公司	iShares安碩富時A50中國指數ETF2014年6月歐式認購權證A	0.298	11/單位	2014/06/30	100,000,000	2013/12/03
11039	高盛結構產品(亞洲)有限公司	iShares安碩富時A50中國指數ETF2014年6月歐式認沽權證B	0.323	9/單位	2014/06/30	100,000,000	2013/12/03
11053	J.P. Morgan Structured Products B.V.	合生元國際控股有限公司2015年7月歐式認購權證A	0.25	83/100單位	2015/07/02	150,000,000	2013/12/03
11052	J.P. Morgan Structured Products B.V.	中國蒙牛乳業有限公司2014年6月歐式認購權證A	0.25	42	2014/06/03	80,000,000	2013/12/03
11051	J.P. Morgan Structured Products B.V.	中國人民保險集團股份有限公司—H股2014年6月歐式認購權證A	0.25	4.50/單位	2014/06/04	100,000,000	2013/12/03
11041	麥格理銀行有限公司	中國建設銀行股份有限公司—H股2014年8月歐式認購權證A	0.255	7/單位	2014/08/04	100,000,000	2013/12/03
11043	麥格理銀行有限公司	中國海外發展有限公司2014年9月歐式認購權證A	0.161	26.88	2014/09/29	100,000,000	2013/12/03
11047	麥格理銀行有限公司	海爾電器集團有限公司2014年10月歐式認購權證A	0.256	22	2014/10/06	100,000,000	2013/12/03
11046	麥格理銀行有限公司	香港交易及結算有限公司2014年8月歐式認購權證A	0.257	180	2014/08/04	100,000,000	2013/12/03
11042	麥格理銀行有限公司	瑞安房地產有限公司2015年1月歐式認購權證A	0.252	3/單位	2015/01/05	100,000,000	2013/12/03
11066	麥格理銀行有限公司	兗州煤業股份有限公司—H股2014年8月歐式認購權證A	0.303	11.98/單位	2014/08/04	100,000,000	2013/12/03
11032	Merrill Lynch Int'l & Co. C.V.	中國人壽保險股份有限公司—H股2014年7月歐式認購權證A	0.193	26.1	2014/07/11	60,000,000	2013/12/03
11035	Merrill Lynch Int'l & Co. C.V.	中國石油化工股份有限公司—H股2014年6月歐式認購權證A	0.285	7.60/單位	2014/06/03	40,000,000	2013/12/03
11037	Merrill Lynch Int'l & Co. C.V.	恒生指數2014年8月歐式認購權證A	0.25	25,300/6,000單位	2014/08/28	100,000,000	2013/12/03
11033	Merrill Lynch Int'l & Co. C.V.	恒生指數2014年6月歐式認沽權證C	0.25	23,400/7,000單位	2014/06/27	100,000,000	2013/12/03
11036	Merrill Lynch Int'l & Co. C.V.	中國石油天然氣股份有限公司—H股2014年6月歐式認購權證A	0.27	10.60/單位	2014/06/03	40,000,000	2013/12/03
11034	Merrill Lynch Int'l & Co. C.V.	中國平安保險(集團)股份有限公司—H股2014年7月歐式認購權證A	0.265	86	2014/07/04	40,000,000	2013/12/03
11050	渣打銀行	中國農業銀行股份有限公司—H股2014年9月歐式認購權證A	0.25	4.55/單位	2014/09/29	80,000,000	2013/12/03
11049	渣打銀行	中國移動有限公司2014年7月歐式認購權證B	0.17	91.9	2014/07/28	100,000,000	2013/12/03
11078	SGA Societe Generale Acceptance N.V.	中國人壽保險股份有限公司—H股2014年7月歐式認購權證B	0.195	26.08	2014/07/14	180,000,000	2013/12/03
11055	SGA Societe Generale Acceptance N.V.	騰訊控股有限公司2014年7月歐式認購權證D	0.25	525/100單位	2014/07/02	150,000,000	2013/12/03
11065	SGA Societe Generale Acceptance N.V.	騰訊控股有限公司2014年6月歐式認沽權證B	0.25	390/100單位	2014/06/04	150,000,000	2013/12/03
23486*	渣打銀行	中國人壽保險股份有限公司—H股2014年8月歐式認購權證A	0.117	28.88	2014/08/08	100,000,000	2013/12/03
11120	Credit Suisse AG	中國建設銀行股份有限公司—H股2014年3月歐式認購權證B	0.15	7.19/單位	2014/03/31	70,000,000	2013/12/04
11118	Credit Suisse AG	中國建設銀行股份有限公司—H股2014年9月歐式認購權證A	0.18	7.29/單位	2014/09/15	70,000,000	2013/12/04
11124	Credit Suisse AG	招商銀行股份有限公司—H股2014年6月歐式認購權證A	0.27	22/單位	2014/06/30	60,000,000	2013/12/04
11123	Credit Suisse AG	中國建材股份有限公司—H股2014年3月歐式認購權證B	0.18	11.52/單位	2014/03/31	60,000,000	2013/12/04
11130	Credit Suisse AG	昆侖能源有限公司2014年6月歐式認購權證B	0.25	18.58/單位	2014/06/09	60,000,000	2013/12/04
11131	Credit Suisse AG	騰訊控股有限公司2014年4月歐式認購權證D	0.15	540/100單位	2014/04/28	100,000,000	2013/12/04
11127	Credit Suisse AG	兗州煤業股份有限公司—H股2014年6月歐式認購權證A	0.25	11.68/單位	2014/06/03	60,000,000	2013/12/04
11144	Citigroup Global Markets Holdings Inc.	華夏滬深300指數ETF2014年6月歐式認購權證A	0.265	30	2014/06/03	100,000,000	2013/12/04
11137	大和資本市場香港有限公司	中國農業銀行股份有限公司—H股2014年7月歐式認沽權證A	0.25	3.48/單位	2014/07/02	80,000,000	2013/12/04
11139	大和資本市場香港有限公司	中國人壽保險股份有限公司—H股2014年7月歐式認沽權證D	0.3	25	2014/07/02	98,000,000	2013/12/04
11135	大和資本市場香港有限公司	中國石油化工股份有限公司—H股2014年6月歐式認沽權證A	0.34	6.18/單位	2014/06/18	68,000,000	2013/12/04
11134	大和資本市場香港有限公司	中國太平洋保險(集團)股份有限公司—H股2014年8月歐式認購權證A	0.25	38.08	2014/08/01	98,000,000	2013/12/04
11141	大和資本市場香港有限公司	中國人民財產保險股份有限公司—H股2015年1月歐式認購權證A	0.19	13.8	2015/01/27	98,000,000	2013/12/04
11105	高盛結構產品(亞洲)有限公司	華潤水泥控股有限公司2014年6月歐式認購權證A	0.25	6/單位	2014/06/30	48,000,000	2013/12/04
11106	高盛結構產品(亞洲)有限公司	匯豐控股有限公司2014年8月歐式認購權證A	0.153	96.88	2014/08/01	80,000,000	2013/12/04
11107	高盛結構產品(亞洲)有限公司	聯想集團有限公司2014年6月歐式認購權證A	0.357	10.48/單位	2014/06/30	80,000,000	2013/12/04
11102	高盛結構產品(亞洲)有限公司	中國人民財產保險股份有限公司—H股2015年1月歐式認購權證A	0.15	13.8	2015/01/27	80,000,000	2013/12/04

新上市衍生認股權證(續)

股份代號	發行機構	認股權證	發行價(港元)	行使水平/ 每10單位 認購價(港元)	認購/ 行使日期	上市時之 發行單位	上市日期
11109	高盛結構產品(亞洲)有限公司	中國平安保險(集團)股份有限公司—H股2014年6月歐式認購權證B	0.25	86.88	2014/06/30	68,000,000	2013/12/04
11099	香港上海匯豐銀行有限公司	中國人壽保險股份有限公司—H股2014年6月歐式認沽權證A	0.15	21.95	2014/06/24	80,000,000	2013/12/04
11101	香港上海匯豐銀行有限公司	中國移動有限公司2014年4月歐式認購權證D	0.15	88.93	2014/04/24	80,000,000	2013/12/04
11096	香港上海匯豐銀行有限公司	恒生中國企業指數2014年7月歐式認購權證A	0.19	12,260/4,000單位	2014/07/30	150,000,000	2013/12/04
11098	香港上海匯豐銀行有限公司	中國人民財產保險股份有限公司—H股2015年1月歐式認購權證A	0.19	13.82	2015/01/27	80,000,000	2013/12/04
11097	香港上海匯豐銀行有限公司	中國平安保險(集團)股份有限公司—H股2014年6月歐式認沽權證A	0.3	63.88	2014/06/30	80,000,000	2013/12/04
11145	J.P. Morgan Structured Products B.V.	恒生銀行有限公司2014年6月歐式認購權證A	0.251	138.88	2014/06/04	40,000,000	2013/12/04
11142	SGA Societe Generale Acceptance N.V.	中國移動有限公司2014年5月歐式認購權證D	0.15	94.88	2014/05/07	100,000,000	2013/12/04
11143	SGA Societe Generale Acceptance N.V.	匯豐控股有限公司2014年4月歐式認購權證E	0.15	96.05	2014/04/09	100,000,000	2013/12/04
11110	SGA Societe Generale Acceptance N.V.	匯豐控股有限公司2014年8月歐式認購權證A	0.25	100	2014/08/04	100,000,000	2013/12/04
11117	瑞士銀行	安徽海螺水泥股份有限公司—H股2014年7月歐式認購權證A	0.25	33.88	2014/07/21	70,000,000	2013/12/04
11116	瑞士銀行	中國人壽保險股份有限公司—H股2014年8月歐式認購權證B	0.15	28.93	2014/08/01	100,000,000	2013/12/04
11113	瑞士銀行	中國人民保險集團股份有限公司—H股2014年6月歐式認購權證A	0.25	4.88/單位	2014/06/03	60,000,000	2013/12/04
11114	瑞士銀行	中國雨潤食品集團有限公司2014年4月歐式認購權證A	0.15	7.01/單位	2014/04/28	70,000,000	2013/12/04
11162	BNP Paribas Arbitrage Issuance B.V.	安徽海螺水泥股份有限公司—H股2015年1月歐式認購權證A	0.25	39.9	2015/01/05	100,000,000	2013/12/05
11166	BNP Paribas Arbitrage Issuance B.V.	中國銀行股份有限公司—H股2014年7月歐式認沽權證A	0.28	3.40/單位	2014/07/03	100,000,000	2013/12/05
11163	BNP Paribas Arbitrage Issuance B.V.	華晨中國汽車控股有限公司2015年4月歐式認購權證A	0.25	16.6	2015/04/02	100,000,000	2013/12/05
11164	BNP Paribas Arbitrage Issuance B.V.	中國人壽保險股份有限公司—H股2015年10月歐式認購權證A	0.25	36.6	2015/10/05	100,000,000	2013/12/05
11159	BNP Paribas Arbitrage Issuance B.V.	騰訊控股有限公司2014年6月歐式認沽權證A	0.25	390/100單位	2014/06/04	100,000,000	2013/12/05
11205	大和資本市場香港有限公司	中國農業銀行股份有限公司—H股2014年7月歐式認購權證B	0.25	4.68/單位	2014/07/15	108,000,000	2013/12/05
11206	大和資本市場香港有限公司	中國銀行股份有限公司—H股2014年8月歐式認購權證B	0.25	4.28/單位	2014/08/01	108,000,000	2013/12/05
11209	大和資本市場香港有限公司	中國銀行股份有限公司—H股2014年6月歐式認沽權證A	0.6	4.08/單位	2014/06/16	68,000,000	2013/12/05
11208	大和資本市場香港有限公司	銀河娛樂集團有限公司2014年6月歐式認沽權證A	0.3	51.8	2014/06/18	80,000,000	2013/12/05
11207	大和資本市場香港有限公司	金沙中國有限公司2014年6月歐式認沽權證A	0.25	46	2014/06/10	80,000,000	2013/12/05
11170	高盛結構產品(亞洲)有限公司	安徽海螺水泥股份有限公司—H股2014年7月歐式認購權證A	0.25	33	2014/07/02	80,000,000	2013/12/05
11171	高盛結構產品(亞洲)有限公司	華潤水泥控股有限公司2014年7月歐式認購權證A	0.253	6/單位	2014/07/02	68,000,000	2013/12/05
11169	高盛結構產品(亞洲)有限公司	華潤置地有限公司2014年9月歐式認購權證A	0.251	22.88	2014/09/29	80,000,000	2013/12/05
11172	高盛結構產品(亞洲)有限公司	華能國際電力股份有限公司—H股2014年7月歐式認購權證A	0.362	8.38/單位	2014/07/30	68,000,000	2013/12/05
11146	香港上海匯豐銀行有限公司	中國農業銀行股份有限公司—H股2014年5月歐式認購權證A	0.2	4.21/單位	2014/05/02	80,000,000	2013/12/05
11147	香港上海匯豐銀行有限公司	中國人壽保險股份有限公司—H股2014年6月歐式認購權證B	0.3	23.88	2014/06/30	80,000,000	2013/12/05
11148	香港上海匯豐銀行有限公司	中國民生銀行股份有限公司—H股2014年7月歐式認購權證B	0.45	10.88/單位	2014/07/31	50,000,000	2013/12/05
11200	J.P. Morgan Structured Products B.V.	中國農業銀行股份有限公司—H股2014年6月歐式認購權證A	0.251	4.60/單位	2014/06/04	150,000,000	2013/12/05
11199	J.P. Morgan Structured Products B.V.	百麗國際控股有限公司2015年12月歐式認購權證A	0.25	11	2015/12/01	100,000,000	2013/12/05
11192	J.P. Morgan Structured Products B.V.	中信泰富有限公司2016年10月歐式認購權證A	0.251	11.8	2016/10/04	100,000,000	2013/12/05
11195	J.P. Morgan Structured Products B.V.	龍源電力集團股份有限公司—H股2015年12月歐式認購權證A	0.25	11.88	2015/12/02	150,000,000	2013/12/05
11196	J.P. Morgan Structured Products B.V.	國泰航空有限公司2015年2月歐式認購權證A	0.251	18.8	2015/02/05	70,000,000	2013/12/05
11194	J.P. Morgan Structured Products B.V.	華潤置地有限公司2014年6月歐式認購權證A	0.25	22.88	2014/06/04	150,000,000	2013/12/05
11202	J.P. Morgan Structured Products B.V.	中海集裝箱運輸股份有限公司—H股2014年6月歐式認購權證A	0.224	2.38/單位	2014/06/23	100,000,000	2013/12/05
11193	J.P. Morgan Structured Products B.V.	中國聯合網絡通信(香港)股份有限公司2014年12月歐式認購權證A	0.15	13	2014/12/24	200,000,000	2013/12/05
11191	J.P. Morgan Structured Products B.V.	大唐國際發電股份有限公司—H股2014年7月歐式認購權證A	0.251	3.88/單位	2014/07/25	40,000,000	2013/12/05
11190	J.P. Morgan Structured Products B.V.	思捷環球控股有限公司2014年8月歐式認沽權證A	0.25	15	2014/08/04	100,000,000	2013/12/05
11189	J.P. Morgan Structured Products B.V.	富智康集團有限公司2014年6月歐式認購權證A	0.25	5/單位	2014/06/04	40,000,000	2013/12/05
11201	J.P. Morgan Structured Products B.V.	恒安國際集團有限公司2015年12月歐式認購權證A	0.25	100.88/100單位	2015/12/30	150,000,000	2013/12/05

新上市衍生認股權證(續)

股份代號	發行機構	認股權證	發行價(港元)	行使水平/ 每10單位 認購價(港元)	認購/ 行使日期	上市時之 發行單位	上市日期
11187	J.P. Morgan Structured Products B.V.	恒基兆業地產有限公司2014年7月歐式認購權證A	0.25	50	2014/07/03	80,000,000	2013/12/05
11186	J.P. Morgan Structured Products B.V.	匯豐控股有限公司2014年6月歐式認購權證A	0.25	96	2014/06/04	200,000,000	2013/12/05
11185	J.P. Morgan Structured Products B.V.	華能國際電力股份有限公司—H股2014年6月歐式認購權證A	0.251	9.88/單位	2014/06/04	50,000,000	2013/12/05
11184	J.P. Morgan Structured Products B.V.	中國工商銀行股份有限公司—H股2014年7月歐式認購權證B	0.251	6.08/單位	2014/07/03	200,000,000	2013/12/05
11183	J.P. Morgan Structured Products B.V.	中國工商銀行股份有限公司—H股2014年7月歐式認購權證A	0.251	4.80/單位	2014/07/03	200,000,000	2013/12/05
11151	麥格理銀行有限公司	比亞迪股份有限公司—H股2014年7月歐式認購權證A	0.295	49.98	2014/07/03	100,000,000	2013/12/05
11152	麥格理銀行有限公司	中電控股有限公司2014年11月歐式認購權證A	0.25	69.98	2014/11/04	100,000,000	2013/12/05
11154	SGA Societe Generale Acceptance N.V.	瑞聲科技控股有限公司2014年7月歐式認購權證A	0.4	40.18	2014/07/02	50,000,000	2013/12/05
11156	SGA Societe Generale Acceptance N.V.	瑞聲科技控股有限公司2014年8月歐式認購權證A	0.26	48.88	2014/08/04	50,000,000	2013/12/05
11179	SGA Societe Generale Acceptance N.V.	安東油田服務集團2014年7月歐式認購權證A	0.71	6/單位	2014/07/02	35,000,000	2013/12/05
11215	SGA Societe Generale Acceptance N.V.	中信泰富有限公司2014年7月歐式認購權證A	0.37	14.50/單位	2014/07/02	30,000,000	2013/12/05
11221	SGA Societe Generale Acceptance N.V.	中信証券股份有限公司—H股2014年10月歐式認購權證A	0.25	23.5	2014/10/06	100,000,000	2013/12/05
11213	SGA Societe Generale Acceptance N.V.	中國人壽保險股份有限公司—H股2014年8月歐式認購權證B	0.15	28.88	2014/08/04	180,000,000	2013/12/05
11214	SGA Societe Generale Acceptance N.V.	中國人壽保險股份有限公司—H股2014年8月歐式認購權證C	0.25	24.5	2014/08/04	150,000,000	2013/12/05
11176	SGA Societe Generale Acceptance N.V.	中國鐵建股份有限公司—H股2014年6月歐式認購權證A	0.44	10.50/單位	2014/06/04	30,000,000	2013/12/05
11177	SGA Societe Generale Acceptance N.V.	中國神華能源股份有限公司—H股2014年9月歐式認購權證A	0.19	30	2014/09/03	100,000,000	2013/12/05
11157	SGA Societe Generale Acceptance N.V.	中國南車股份有限公司—H股2014年7月歐式認購權證A	0.48	8.60/單位	2014/07/02	25,000,000	2013/12/05
11216	SGA Societe Generale Acceptance N.V.	保利協鑫能源控股有限公司2014年7月歐式認購權證A	0.25	3.30/單位	2014/07/02	60,000,000	2013/12/05
11217	SGA Societe Generale Acceptance N.V.	吉利汽車控股有限公司2014年7月歐式認購權證A	0.25	5.25/單位	2014/07/02	60,000,000	2013/12/05
11181	SGA Societe Generale Acceptance N.V.	華能國際電力股份有限公司—H股2014年6月歐式認購權證A	0.385	8.80/單位	2014/06/04	40,000,000	2013/12/05
11158	SGA Societe Generale Acceptance N.V.	和記黃埔有限公司2014年5月歐式認購權證C	0.225	115	2014/05/07	70,000,000	2013/12/05
11222	SGA Societe Generale Acceptance N.V.	昆侖能源有限公司2014年7月歐式認購權證B	0.51	18.50/單位	2014/07/02	20,000,000	2013/12/05
11174	SGA Societe Generale Acceptance N.V.	中國蒙牛乳業有限公司2014年6月歐式認購權證A	0.25	40.8	2014/06/04	70,000,000	2013/12/05
11219	SGA Societe Generale Acceptance N.V.	中國人民保險集團股份有限公司—H股2014年6月歐式認購權證A	0.255	4.50/單位	2014/06/04	60,000,000	2013/12/05
11220	SGA Societe Generale Acceptance N.V.	騰訊控股有限公司2014年5月歐式認購權證E	0.15	568/100單位	2014/05/07	150,000,000	2013/12/05
11178	SGA Societe Generale Acceptance N.V.	九龍倉集團有限公司2014年8月歐式認購權證A	0.255	76	2014/08/04	40,000,000	2013/12/05
11223	SGA Societe Generale Acceptance N.V.	兗州煤業股份有限公司—H股2014年6月歐式認購權證A	0.335	11.50/單位	2014/06/04	30,000,000	2013/12/05
11180	SGA Societe Generale Acceptance N.V.	中聯重科股份有限公司—H股2014年6月歐式認購權證A	0.63	9.58/單位	2014/06/04	30,000,000	2013/12/05
11224	SGA Societe Generale Acceptance N.V.	紫金礦業集團股份有限公司—H股2014年8月歐式認購權證A	0.155	2.08/單位	2014/08/04	70,000,000	2013/12/05
11153	瑞士銀行	恒生指數2014年4月歐式認購權證F	0.15	22,700/6,000單位	2014/04/29	300,000,000	2013/12/05
11204	瑞士銀行	恒生指數2014年4月歐式認購權證G	0.16	24,100/7,800單位	2014/04/29	300,000,000	2013/12/05
11203	瑞士銀行	和記黃埔有限公司2014年5月歐式認購權證A	0.27	89.95	2014/05/07	70,000,000	2013/12/05
11252	BNP Paribas Arbitrage Issuance B.V.	CSOP 富時中國A50 ETF2018年10月歐式認購權證A	0.25	11.7	2018/10/03	100,000,000	2013/12/06
11251	BNP Paribas Arbitrage Issuance B.V.	中國南車股份有限公司—H股2018年12月歐式認購權證A	0.25	8.8	2018/12/04	100,000,000	2013/12/06
11253	BNP Paribas Arbitrage Issuance B.V.	iShares 安碩富時A50中國指數ETF2018年10月歐式認購權證A	0.25	12.1	2018/10/03	300,000,000	2013/12/06
11250	BNP Paribas Arbitrage Issuance B.V.	香港交易及結算所有限公司2014年7月歐式認購權證C	0.25	188	2014/07/03	50,000,000	2013/12/06
11247	BNP Paribas Arbitrage Issuance B.V.	匯豐控股有限公司2014年7月歐式認購權證A	0.29	78	2014/07/03	100,000,000	2013/12/06
11248	BNP Paribas Arbitrage Issuance B.V.	和記黃埔有限公司2014年7月歐式認購權證A	0.25	132	2014/07/03	88,000,000	2013/12/06
11249	BNP Paribas Arbitrage Issuance B.V.	和記黃埔有限公司2018年4月歐式認購權證A	0.25	104/100單位	2018/04/04	300,000,000	2013/12/06
11259	大和資本市場香港有限公司	中銀香港(控股)有限公司2014年11月歐式認購權證A	0.15	28	2014/11/24	98,000,000	2013/12/06
11255	高盛結構產品(亞洲)有限公司	中國建設銀行股份有限公司—H股2014年6月歐式認購權證A	0.355	5.68/單位	2014/06/30	68,000,000	2013/12/06
11256	高盛結構產品(亞洲)有限公司	吉利汽車控股有限公司2014年7月歐式認購權證A	0.252	4.48/單位	2014/07/30	68,000,000	2013/12/06
11257	高盛結構產品(亞洲)有限公司	SPDR 金ETF2014年5月歐式認購權證A	0.155	1,088/100單位	2014/05/12	80,000,000	2013/12/06

新上市衍生認股權證(續)

股份代號	發行機構	認股權證	發行價(港元)	行使水平/ 每10單位 認購價(港元)	認購/ 行使日期	上市時之 發行單位	上市日期
11238	香港上海匯豐銀行有限公司	恒基兆業地產有限公司2014年6月歐式認購權證A	0.25	50.88	2014/06/30	60,000,000	2013/12/06
11245	香港上海匯豐銀行有限公司	恒生指數2014年7月歐式認購權證C	0.18	25,318/6,200單位	2014/07/30	180,000,000	2013/12/06
11243	香港上海匯豐銀行有限公司	新世界發展有限公司2014年9月歐式認購權證A	0.15	10.01	2014/09/23	80,000,000	2013/12/06
11246	香港上海匯豐銀行有限公司	康師傅控股有限公司2014年7月歐式認購權證A	0.25	25.88	2014/07/31	50,000,000	2013/12/06
11226	J.P. Morgan Structured Products B.V.	北控水務集團有限公司2014年7月歐式認購權證A	0.313	4.88/單位	2014/07/02	40,000,000	2013/12/06
11229	J.P. Morgan Structured Products B.V.	中國建築國際集團有限公司2015年3月歐式認購權證A	0.25	16	2015/03/02	60,000,000	2013/12/06
11228	J.P. Morgan Structured Products B.V.	廣州汽車集團股份有限公司—H股2015年3月歐式認購權證A	0.25	12	2015/03/02	100,000,000	2013/12/06
11227	J.P. Morgan Structured Products B.V.	創科實業有限公司2014年11月歐式認購權證A	0.25	26	2014/11/03	60,000,000	2013/12/06
11230	Nomura International plc	中國燃氣控股有限公司2015年6月歐式認購權證A	0.25	10.88	2015/06/30	80,000,000	2013/12/06
11233	Nomura International plc	長城汽車股份有限公司—H股2014年6月歐式認購權證A	0.298	60	2014/06/18	50,000,000	2013/12/06
11236	Nomura International plc	海通證券股份有限公司—H股2015年8月歐式認購權證A	0.278	15.8	2015/08/18	80,000,000	2013/12/06
11231	Nomura International plc	兗州煤業股份有限公司—H股2014年7月歐式認購權證A	0.455	10.98/單位	2014/07/18	50,000,000	2013/12/06
11232	Nomura International plc	兗州煤業股份有限公司—H股2015年8月歐式認購權證A	0.25	8.18	2015/08/18	80,000,000	2013/12/06
11263	渣打銀行	安徽海螺水泥股份有限公司—H股2014年9月歐式認購權證A	0.25	36.88	2014/09/29	80,000,000	2013/12/06
11264	渣打銀行	中國神華能源股份有限公司—H股2014年9月歐式認購權證A	0.22	30	2014/09/02	80,000,000	2013/12/06
11260	SGA Societe Generale Acceptance N.V.	中國遠洋控股股份有限公司—H股2014年7月歐式認購權證A	0.25	5.25/單位	2014/07/02	50,000,000	2013/12/06
11261	SGA Societe Generale Acceptance N.V.	中國中鐵股份有限公司—H股2014年6月歐式認購權證A	0.25	5.29/單位	2014/06/04	50,000,000	2013/12/06
11262	SGA Societe Generale Acceptance N.V.	恒生指數2014年7月歐式認購權證A	0.15	25,200/6,200單位	2014/07/30	300,000,000	2013/12/06
11284	Citigroup Global Markets Holdings Inc.	中國銀河證券股份有限公司—H股2014年6月歐式認購權證A	0.39	9/單位	2014/06/09	30,000,000	2013/12/09
11267	J.P. Morgan Structured Products B.V.	中國平安保險(集團)股份有限公司—H股2014年6月歐式認購權證C	0.196	88.88	2014/06/04	180,000,000	2013/12/09
11269	麥格理銀行有限公司	中國銀河證券股份有限公司—H股2014年6月歐式認購權證A	0.355	8.28/單位	2014/06/09	50,000,000	2013/12/09
11271	麥格理銀行有限公司	中信證券股份有限公司—H股2014年9月歐式認購權證A	0.29	24	2014/09/30	120,000,000	2013/12/09
11274	麥格理銀行有限公司	中國人壽保險股份有限公司—H股2014年8月歐式認購權證B	0.15	28.88	2014/08/04	100,000,000	2013/12/09
11273	麥格理銀行有限公司	保利協鑫能源控股有限公司2014年6月歐式認購權證A	0.25	3/單位	2014/06/17	40,000,000	2013/12/09
11270	麥格理銀行有限公司	海通證券股份有限公司—H股2014年12月歐式認購權證A	0.25	15	2014/12/02	120,000,000	2013/12/09
11272	麥格理銀行有限公司	中國旭光新材料集團有限公司2014年11月歐式認購權證A	0.25	2/單位	2014/11/04	40,000,000	2013/12/09
11276	瑞士銀行	中信證券股份有限公司—H股2014年6月歐式認購權證A	0.25	23.38	2014/06/10	80,000,000	2013/12/09
11279	瑞士銀行	中國人壽保險股份有限公司—H股2014年7月歐式認購權證D	0.16	22.75	2014/07/11	100,000,000	2013/12/09
11277	瑞士銀行	恒生指數2014年5月歐式認購權證A	0.21	24,500/6,400單位	2014/05/29	300,000,000	2013/12/09
11278	瑞士銀行	恒生指數2014年7月歐式認購權證A	0.21	25,300/6,200單位	2014/07/30	300,000,000	2013/12/09
11275	瑞士銀行	海通證券股份有限公司—H股2014年10月歐式認購權證A	0.25	15.68	2014/10/30	80,000,000	2013/12/09
11281	瑞士銀行	中國平安保險(集團)股份有限公司—H股2014年6月歐式認購權證D	0.48	68.88	2014/06/17	50,000,000	2013/12/09
11298	中銀國際亞洲有限公司	中銀香港(控股)有限公司2014年11月歐式認購權證A	0.15	28	2014/11/24	100,000,000	2013/12/10
11297	中銀國際亞洲有限公司	海通證券股份有限公司—H股2014年12月歐式認購權證A	0.25	14.8	2014/12/01	100,000,000	2013/12/10
11300	中銀國際亞洲有限公司	中國平安保險(集團)股份有限公司—H股2014年7月歐式認購權證B	0.28	90	2014/07/09	100,000,000	2013/12/10
11301	中銀國際亞洲有限公司	騰訊控股有限公司2014年6月歐式認購權證A	0.25	520/100單位	2014/06/16	100,000,000	2013/12/10
11314	BNP Paribas Arbitrage Issuance B.V.	交通銀行股份有限公司—H股2014年10月歐式認購權證A	0.26	6.80/單位	2014/10/06	44,000,000	2013/12/10
11315	BNP Paribas Arbitrage Issuance B.V.	中國銀河證券股份有限公司—H股2015年12月歐式認購權證A	0.25	7.3	2015/12/02	100,000,000	2013/12/10
11310	BNP Paribas Arbitrage Issuance B.V.	中信證券股份有限公司—H股2015年1月歐式認購權證A	0.33	24.2	2015/01/05	100,000,000	2013/12/10
11303	BNP Paribas Arbitrage Issuance B.V.	海通證券股份有限公司—H股2015年1月歐式認購權證A	0.25	16.8	2015/01/05	100,000,000	2013/12/10
11311	BNP Paribas Arbitrage Issuance B.V.	中國平安保險(集團)股份有限公司—H股2014年10月歐式認購權證A	0.25	100	2014/10/06	100,000,000	2013/12/10
11335	Credit Suisse AG	中國人壽保險股份有限公司—H股2014年8月歐式認購權證A	0.15	28.9	2014/08/01	70,000,000	2013/12/10
11336	Credit Suisse AG	銀河娛樂集團有限公司2014年4月歐式認購權證E	0.22	78.9	2014/04/28	70,000,000	2013/12/10

新上市衍生認股權證(續)

股份代號	發行機構	認股權證	發行價(港元)	行使水平/ 每10單位 認購價(港元)	認購/ 行使日期	上市時之 發行單位	上市日期
11337	Credit Suisse AG	和記黃埔有限公司2014年4月歐式認沽權證A	0.21	89.98	2014/04/28	70,000,000	2013/12/10
11355	Citigroup Global Markets Holdings Inc.	iShares安碩富時A50中國指數ETF2014年5月歐式認購權證A	0.45	11/單位	2014/05/26	50,000,000	2013/12/10
11343	東亞銀行有限公司	中國人壽保險股份有限公司-H股2014年9月歐式認購權證A	0.25	26.8	2014/09/30	50,000,000	2013/12/10
11344	東亞銀行有限公司	中國人壽保險股份有限公司-H股2014年7月歐式認沽權證A	0.25	25	2014/07/30	50,000,000	2013/12/10
11334	東亞銀行有限公司	中國移動有限公司2014年10月歐式認購權證A	0.25	92.5	2014/10/10	40,000,000	2013/12/10
11346	東亞銀行有限公司	中國移動有限公司2014年10月歐式認沽權證B	0.25	72.5	2014/10/10	40,000,000	2013/12/10
11327	東亞銀行有限公司	中國海外發展有限公司2014年6月歐式認沽權證A	0.15	21.4	2014/06/26	70,000,000	2013/12/10
11326	東亞銀行有限公司	江西銅業股份有限公司-H股2015年4月歐式認購權證A	0.25	17.358	2015/04/22	50,000,000	2013/12/10
11328	東亞銀行有限公司	玖龍紙業(控股)有限公司2016年2月歐式認購權證A	0.25	8	2016/02/12	90,000,000	2013/12/10
11341	東亞銀行有限公司	中國人民財產保險股份有限公司-H股2015年6月歐式認購權證A	0.25	13.88	2015/06/24	70,000,000	2013/12/10
11345	東亞銀行有限公司	中國平安保險(集團)股份有限公司-H股2014年6月歐式認購權證A	0.25	88.8	2014/06/30	40,000,000	2013/12/10
11342	東亞銀行有限公司	騰訊控股有限公司2014年11月歐式認購權證A	0.25	600/100單位	2014/11/14	40,000,000	2013/12/10
11348	高盛結構產品(亞洲)有限公司	中國海外發展有限公司2014年9月歐式認沽權證B	0.253	22.8	2014/09/29	80,000,000	2013/12/10
11347	高盛結構產品(亞洲)有限公司	廣州富力地產股份有限公司-H股2014年12月歐式認購權證A	0.15	14.6	2014/12/24	80,000,000	2013/12/10
11291	香港上海匯豐銀行有限公司	中信証券股份有限公司-H股2014年9月歐式認購權證A	0.25	24.98	2014/09/30	100,000,000	2013/12/10
11289	香港上海匯豐銀行有限公司	中國人壽保險股份有限公司-H股2014年8月歐式認購權證A	0.15	28.93	2014/08/01	100,000,000	2013/12/10
11294	香港上海匯豐銀行有限公司	恒生指數2014年9月歐式認購權證C	0.25	25,788/6,000單位	2014/09/29	180,000,000	2013/12/10
11292	香港上海匯豐銀行有限公司	恒生指數2014年4月歐式認沽權證H	0.19	24,488/8,000單位	2014/04/29	180,000,000	2013/12/10
11290	香港上海匯豐銀行有限公司	海通証券股份有限公司-H股2014年12月歐式認購權證B	0.25	15.98	2014/12/31	100,000,000	2013/12/10
11295	香港上海匯豐銀行有限公司	中國人民保險集團股份有限公司-H股2014年6月歐式認購權證A	0.25	4.68/單位	2014/06/30	60,000,000	2013/12/10
11288	香港上海匯豐銀行有限公司	中國平安保險(集團)股份有限公司-H股2015年12月歐式認購權證A	0.25	60/100單位	2015/12/31	180,000,000	2013/12/10
11286	香港上海匯豐銀行有限公司	騰訊控股有限公司2014年6月歐式認購權證A	0.25	560/100單位	2014/06/30	100,000,000	2013/12/10
11287	香港上海匯豐銀行有限公司	騰訊控股有限公司2014年5月歐式認沽權證A	0.17	377.80/100單位	2014/05/26	100,000,000	2013/12/10
11296	J.P. Morgan Structured Products B.V.	中國銀河証券股份有限公司-H股2014年6月歐式認購權證A	0.267	8.88/單位	2014/06/10	40,000,000	2013/12/10
11285	J.P. Morgan Structured Products B.V.	中信証券股份有限公司-H股2014年8月歐式認購權證A	0.25	25.88	2014/08/04	100,000,000	2013/12/10
11353	J.P. Morgan Structured Products B.V.	和記黃埔有限公司2014年4月歐式認購權證B	0.339	108	2014/04/07	80,000,000	2013/12/10
11352	J.P. Morgan Structured Products B.V.	和記黃埔有限公司2014年6月歐式認購權證B	0.25	120	2014/06/20	80,000,000	2013/12/10
11350	J.P. Morgan Structured Products B.V.	和記黃埔有限公司2014年6月歐式認沽權證A	0.25	88.88	2014/06/10	80,000,000	2013/12/10
11349	J.P. Morgan Structured Products B.V.	金沙中國有限公司2014年6月歐式認沽權證A	0.386	55	2014/06/30	150,000,000	2013/12/10
11325	渣打銀行	中信証券股份有限公司-H股2014年6月歐式認購權證A	0.25	23.88	2014/06/09	100,000,000	2013/12/10
11323	渣打銀行	富智康集團有限公司2014年6月歐式認購權證A	0.28	4.80/單位	2014/06/30	80,000,000	2013/12/10
11316	渣打銀行	新華人壽保險股份有限公司-H股2014年6月歐式認購權證A	0.25	36.88	2014/06/25	80,000,000	2013/12/10
11321	渣打銀行	中國人民保險集團股份有限公司-H股2014年4月歐式認購權證A	0.195	4.39/單位	2014/04/23	100,000,000	2013/12/10
11317	渣打銀行	中國平安保險(集團)股份有限公司-H股2014年5月歐式認購權證A	0.25	94.88	2014/05/23	100,000,000	2013/12/10
11318	渣打銀行	中國平安保險(集團)股份有限公司-H股2014年5月歐式認購權證B	0.36	86.88	2014/05/23	100,000,000	2013/12/10
11319	渣打銀行	中國平安保險(集團)股份有限公司-H股2014年6月歐式認沽權證B	0.375	66.88	2014/06/09	100,000,000	2013/12/10
11340	瑞士銀行	中國平安保險(集團)股份有限公司-H股2014年6月歐式認購權證E	0.25	90.88	2014/06/24	100,000,000	2013/12/10
11338	瑞士銀行	金沙中國有限公司2014年6月歐式認沽權證A	0.43	53.88	2014/06/23	40,000,000	2013/12/10
11364	BNP Paribas Arbitrage Issuance B.V.	中國移動有限公司2014年8月歐式認購權證A	0.27	92	2014/08/04	100,000,000	2013/12/11
11362	BNP Paribas Arbitrage Issuance B.V.	和記黃埔有限公司2014年6月歐式認沽權證B	0.25	86	2014/06/04	90,000,000	2013/12/11
11388	Credit Suisse AG	安徽海螺水泥股份有限公司-H股2014年6月歐式認購權證B	0.25	36.88	2014/06/16	70,000,000	2013/12/11
11380	Credit Suisse AG	中國農業銀行股份有限公司-H股2014年9月歐式認購權證A	0.19	4.56/單位	2014/09/22	70,000,000	2013/12/11
11378	Credit Suisse AG	友邦保險控股有限公司2014年6月歐式認購權證A	0.15	45	2014/06/30	80,000,000	2013/12/11

新上市衍生認股權證(續)

股份代號	發行機構	認股權證	發行價(港元)	行使水平/ 每10單位 認購價(港元)	認購/ 行使日期	上市時之 發行單位	上市日期
11395	Credit Suisse AG	安東油田服務集團2014年6月歐式認購權證A	0.56	6.68/單位	2014/06/30	70,000,000	2013/12/11
11384	Credit Suisse AG	中信証券股份有限公司-H股2014年6月歐式認購權證A	0.25	24.28	2014/06/16	70,000,000	2013/12/11
11389	Credit Suisse AG	香港交易及結算有限公司2014年6月歐式認購權證A	0.28	173.8	2014/06/16	80,000,000	2013/12/11
11390	Credit Suisse AG	香港交易及結算有限公司2014年6月歐式認購權證B	0.25	186.88	2014/06/30	80,000,000	2013/12/11
11376	Credit Suisse AG	恒生中國企業指數2014年10月歐式認購權證A	0.2	11,800/4,000單位	2014/10/30	100,000,000	2013/12/11
11377	Credit Suisse AG	恒生指數2014年4月歐式認購權證C	0.15	22,800/6,000單位	2014/04/29	200,000,000	2013/12/11
11393	Credit Suisse AG	中國人民保險集團股份有限公司-H股2014年6月歐式認購權證A	0.25	4.78/單位	2014/06/16	70,000,000	2013/12/11
11381	Credit Suisse AG	中國平安保險(集團)股份有限公司-H股2014年5月歐式認購權證D	0.15	58.85	2014/05/30	80,000,000	2013/12/11
11383	Credit Suisse AG	中國平安保險(集團)股份有限公司-H股2014年6月歐式認購權證B	0.27	63.88	2014/06/16	80,000,000	2013/12/11
11400	Citigroup Global Markets Holdings Inc.	中國移動有限公司2014年4月歐式認購權證E	0.23	88.8	2014/04/01	100,000,000	2013/12/11
11361	高盛結構產品(亞洲)有限公司	匯豐控股有限公司2014年3月歐式認購權證B	0.151	78	2014/03/31	80,000,000	2013/12/11
11360	香港上海匯豐銀行有限公司	銀河娛樂集團有限公司2014年6月歐式認購權證A	0.35	73.28	2014/06/30	80,000,000	2013/12/11
11357	香港上海匯豐銀行有限公司	和記黃埔有限公司2014年6月歐式認購權證B	0.25	128.13	2014/06/30	80,000,000	2013/12/11
11358	香港上海匯豐銀行有限公司	和記黃埔有限公司2014年6月歐式認購權證C	0.5	112.88	2014/06/30	80,000,000	2013/12/11
11356	香港上海匯豐銀行有限公司	和記黃埔有限公司2015年11月歐式認購權證A	0.25	88.88/100單位	2015/11/30	250,000,000	2013/12/11
11359	香港上海匯豐銀行有限公司	金沙中國有限公司2014年6月歐式認購權證A	0.3	72.28	2014/06/30	80,000,000	2013/12/11
11396	J.P. Morgan Structured Products B.V.	匯豐控股有限公司2014年6月歐式認購權證B	0.251	88.88	2014/06/03	200,000,000	2013/12/11
11397	麥格理銀行有限公司	中國農業銀行股份有限公司-H股2014年7月歐式認購權證A	0.15	4.38/單位	2014/07/14	70,000,000	2013/12/11
11399	麥格理銀行有限公司	新世界發展有限公司2014年7月歐式認購權證A	0.25	12.88/單位	2014/07/03	40,000,000	2013/12/11
11398	麥格理銀行有限公司	融創中國控股有限公司2014年7月歐式認購權證A	0.25	6.38/單位	2014/07/03	40,000,000	2013/12/11
11373	Nomura International plc	中國民生銀行股份有限公司-H股2016年4月歐式認購權證A	0.25	9.18	2016/04/28	150,000,000	2013/12/11
11371	Nomura International plc	和記黃埔有限公司2014年6月歐式認購權證A	0.251	128	2014/06/18	50,000,000	2013/12/11
11372	Nomura International plc	利豐有限公司2016年6月歐式認購權證A	0.251	10.98	2016/06/28	50,000,000	2013/12/11
11375	Nomura International plc	中國平安保險(集團)股份有限公司-H股2014年6月歐式認購權證A	0.26	89.99	2014/06/30	50,000,000	2013/12/11
11374	Nomura International plc	中國平安保險(集團)股份有限公司-H股2016年10月歐式認購權證A	0.252	78/100單位	2016/10/28	100,000,000	2013/12/11
11367	渣打銀行	海通証券股份有限公司-H股2014年10月歐式認購權證A	0.25	15.88	2014/10/30	100,000,000	2013/12/11
11369	渣打銀行	金沙中國有限公司2014年5月歐式認購權證C	0.15	78.88	2014/05/02	100,000,000	2013/12/11
12218*	J.P. Morgan Structured Products B.V.	渣打集團有限公司2014年7月歐式認購權證A	0.043	200/100單位	2014/07/02	240,000,000	2013/12/11
26241*	Credit Suisse AG	渣打集團有限公司2014年6月歐式認購權證A	0.036	200/100單位	2014/06/30	300,000,000	2013/12/11
11406	中銀國際亞洲有限公司	中國移動有限公司2014年5月歐式認購權證A	0.16	93.88	2014/05/12	100,000,000	2013/12/12
11409	中銀國際亞洲有限公司	匯豐控股有限公司2014年8月歐式認購權證A	0.15	96.88	2014/08/01	100,000,000	2013/12/12
11407	中銀國際亞洲有限公司	和記黃埔有限公司2014年5月歐式認購權證B	0.22	90	2014/05/07	100,000,000	2013/12/12
11404	Credit Suisse AG	友邦保險控股有限公司2014年6月歐式認購權證B	0.2	41.88	2014/06/10	80,000,000	2013/12/12
11432	Credit Suisse AG	中國銀行股份有限公司-H股2014年5月歐式認購權證A	0.16	4.01/單位	2014/05/23	70,000,000	2013/12/12
11431	Credit Suisse AG	中國銀行股份有限公司-H股2014年7月歐式認購權證A	0.21	4.28/單位	2014/07/25	70,000,000	2013/12/12
11430	Credit Suisse AG	中國建設銀行股份有限公司-H股2014年5月歐式認購權證B	0.17	7/單位	2014/05/28	70,000,000	2013/12/12
11429	Credit Suisse AG	中國建設銀行股份有限公司-H股2014年7月歐式認購權證A	0.15	7.20/單位	2014/07/07	70,000,000	2013/12/12
11426	Credit Suisse AG	中國移動有限公司2014年4月歐式認購權證C	0.15	76	2014/04/30	70,000,000	2013/12/12
11405	Credit Suisse AG	中國神華能源股份有限公司-H股2014年8月歐式認購權證A	0.19	30	2014/08/25	70,000,000	2013/12/12
11414	Credit Suisse AG	匯豐控股有限公司2014年6月歐式認購權證A	0.21	88.88	2014/06/04	70,000,000	2013/12/12
11415	Credit Suisse AG	匯豐控股有限公司2014年6月歐式認購權證B	0.17	92	2014/06/04	70,000,000	2013/12/12
11427	Credit Suisse AG	中國工商銀行股份有限公司-H股2014年6月歐式認購權證A	0.22	6.08/單位	2014/06/26	70,000,000	2013/12/12
11424	Citigroup Global Markets Holdings Inc.	中國建設銀行股份有限公司-H股2014年7月歐式認購權證A	0.15	7.20/單位	2014/07/08	100,000,000	2013/12/12

新上市衍生認股權證(續)

股份代號	發行機構	認股權證	發行價(港元)	行使水平/ 每10單位 認購價(港元)	認購/ 行使日期	上市時之 發行單位	上市日期
11423	大和資本市場香港有限公司	中國移動有限公司2014年4月歐式認購權證C	0.15	93.9	2014/04/25	128,000,000	2013/12/12
11420	大和資本市場香港有限公司	和記黃埔有限公司2014年6月歐式認購權證B	0.25	128.88	2014/06/11	128,000,000	2013/12/12
11445	高盛結構產品(亞洲)有限公司	恒生指數2014年7月歐式認購權證A	0.154	25,300/6,200單位	2014/07/30	150,000,000	2013/12/12
11446	高盛結構產品(亞洲)有限公司	恒生指數2014年3月歐式認沽權證A	0.15	23,588/8,000單位	2014/03/28	150,000,000	2013/12/12
11403	J.P. Morgan Structured Products B.V.	匯豐控股有限公司2014年4月歐式認購權證D	0.237	86.88	2014/04/01	200,000,000	2013/12/12
11411	麥格理銀行有限公司	碧桂園控股有限公司2014年7月歐式認購權證B	0.25	6/單位	2014/07/03	40,000,000	2013/12/12
11412	麥格理銀行有限公司	匯豐控股有限公司2014年7月歐式認購權證A	0.25	92.88	2014/07/03	100,000,000	2013/12/12
11410	麥格理銀行有限公司	恒生銀行有限公司2014年7月歐式認購權證A	0.25	140	2014/07/03	80,000,000	2013/12/12
11413	麥格理銀行有限公司	渣打集團有限公司2015年7月歐式認購權證A	0.25	192.50/100單位	2015/07/03	100,000,000	2013/12/12
11419	渣打銀行	友邦保險控股有限公司2014年6月歐式認購權證A	0.15	44.5	2014/06/27	100,000,000	2013/12/12
11418	渣打銀行	中國移動有限公司2014年8月歐式認購權證A	0.25	98.88	2014/08/29	100,000,000	2013/12/12
11443	渣打銀行	中國海外發展有限公司2014年7月歐式認購權證A	0.15	26.18	2014/07/02	100,000,000	2013/12/12
11416	渣打銀行	中國聯合網絡通信(香港)股份有限公司2014年9月歐式認購權證A	0.15	12.8	2014/09/25	100,000,000	2013/12/12
11417	渣打銀行	大唐國際發電股份有限公司—H股2014年11月歐式認購權證A	0.25	4.38/單位	2014/11/04	50,000,000	2013/12/12
11433	渣打銀行	和記黃埔有限公司2014年7月歐式認購權證A	0.25	125	2014/07/02	100,000,000	2013/12/12
11440	瑞士銀行	中國移動有限公司2014年4月歐式認購權證C	0.29	88.93	2014/04/24	100,000,000	2013/12/12
11435	瑞士銀行	中國電信股份有限公司—H股2014年5月歐式認購權證A	0.2	4.39/單位	2014/05/12	70,000,000	2013/12/12
11436	瑞士銀行	香港交易及結算所有限公司2014年6月歐式認購權證B	0.35	160.1	2014/06/04	100,000,000	2013/12/12
11442	瑞士銀行	匯豐控股有限公司2014年4月歐式認購權證C	0.22	86.93	2014/04/15	100,000,000	2013/12/12
11441	瑞士銀行	和記黃埔有限公司2014年6月歐式認購權證A	0.45	110.88	2014/06/11	100,000,000	2013/12/12
11434	瑞士銀行	中國工商銀行股份有限公司—H股2014年4月歐式認沽權證C	0.18	5.09/單位	2014/04/28	60,000,000	2013/12/12
11449	中銀國際亞洲有限公司	中信証券股份有限公司—H股2014年9月歐式認購權證A	0.26	23.5	2014/09/29	100,000,000	2013/12/13
11450	中銀國際亞洲有限公司	匯豐控股有限公司2014年6月歐式認購權證A	0.15	92	2014/06/03	100,000,000	2013/12/13
11467	Credit Suisse AG	長江實業(集團)有限公司2014年4月歐式認購權證A	0.29	138.9	2014/04/28	60,000,000	2013/12/13
11470	Credit Suisse AG	中國移動有限公司2014年4月歐式認購權證D	0.15	95.6	2014/04/28	80,000,000	2013/12/13
11474	Credit Suisse AG	國藥控股股份有限公司—H股2014年7月歐式認購權證A	0.25	27.18	2014/07/28	60,000,000	2013/12/13
11468	Credit Suisse AG	新鴻基地產發展有限公司2014年5月歐式認購權證A	0.18	112	2014/05/26	60,000,000	2013/12/13
11469	Credit Suisse AG	新鴻基地產發展有限公司2014年6月歐式認沽權證A	0.25	84.88	2014/06/16	60,000,000	2013/12/13
11471	Credit Suisse AG	澳門博彩控股有限公司2014年7月歐式認購權證A	0.25	29.28	2014/07/28	60,000,000	2013/12/13
11475	Credit Suisse AG	渣打集團有限公司2015年7月歐式認購權證A	0.25	170/100單位	2015/07/27	60,000,000	2013/12/13
11447	J.P. Morgan Structured Products B.V.	渣打集團有限公司2015年4月歐式認購權證A	0.25	182/100單位	2015/04/02	130,000,000	2013/12/13
11480	J.P. Morgan Structured Products B.V.	騰訊控股有限公司2014年5月歐式認購權證C	0.274	500/100單位	2014/05/02	200,000,000	2013/12/13
11477	J.P. Morgan Structured Products B.V.	騰訊控股有限公司2014年7月歐式認購權證C	0.25	550/100單位	2014/07/02	200,000,000	2013/12/13
11476	J.P. Morgan Structured Products B.V.	騰訊控股有限公司2014年7月歐式認沽權證B	0.441	450/100單位	2014/07/02	200,000,000	2013/12/13
11459	麥格理銀行有限公司	北控水務集團有限公司2014年6月歐式認購權證A	0.25	5.68/單位	2014/06/13	40,000,000	2013/12/13
11463	麥格理銀行有限公司	中信銀行股份有限公司—H股2014年7月歐式認購權證A	0.25	5/單位	2014/07/03	70,000,000	2013/12/13
11461	麥格理銀行有限公司	大唐國際發電股份有限公司—H股2014年12月歐式認購權證A	0.25	4.80/單位	2014/12/02	40,000,000	2013/12/13
11464	麥格理銀行有限公司	長城汽車股份有限公司—H股2014年7月歐式認購權證A	0.25	65	2014/07/03	40,000,000	2013/12/13
11458	麥格理銀行有限公司	理文造紙有限公司2014年6月歐式認購權證A	0.25	7.38/單位	2014/06/13	40,000,000	2013/12/13
11460	麥格理銀行有限公司	中國旺旺控股有限公司2014年8月歐式認購權證A	0.15	12.88	2014/08/04	100,000,000	2013/12/13
11452	渣打銀行	中國建材股份有限公司—H股2014年5月歐式認購權證A	0.53	10.52/單位	2014/05/30	50,000,000	2013/12/13
11453	渣打銀行	匯豐控股有限公司2014年3月歐式認購權證C	0.33	82.93	2014/03/21	100,000,000	2013/12/13
11454	渣打銀行	恒生中國企業指數2014年7月歐式認購權證A	0.15	12,260/4,000單位	2014/07/30	100,000,000	2013/12/13

新上市衍生認股權證(續)

股份代號	發行機構	認股權證	發行價(港元)	行使水平/ 每10單位 認購價(港元)	認購/ 行使日期	上市時之 發行單位	上市日期
11457	渣打銀行	恒生中國企業指數2014年5月歐式認沽權證A	0.15	11,748/7,000單位	2014/05/29	150,000,000	2013/12/13
11451	渣打銀行	華能國際電力股份有限公司-H股2014年6月歐式認購權證A	0.39	8.80/單位	2014/06/03	50,000,000	2013/12/13
24730*	J.P. Morgan Structured Products B.V.	中國建材股份有限公司-H股2014年6月歐式認購權證A	0.053	10	2014/06/09	200,000,000	2013/12/13
23856*	渣打銀行	中國中煤能源股份有限公司-H股2014年11月歐式認購權證A	0.046	5.48	2014/11/03	220,000,000	2013/12/13
11486	中銀國際亞洲有限公司	中國建設銀行股份有限公司-H股2014年5月歐式認購權證A	0.2	7/單位	2014/05/30	100,000,000	2013/12/16
11485	中銀國際亞洲有限公司	CSOP富時中國A50 ETF2014年6月歐式認購權證A	0.26	11.50/單位	2014/06/03	100,000,000	2013/12/16
11494	BNP Paribas Arbitrage Issuance B.V.	聯想集團有限公司2014年7月歐式認購權證A	0.33	12.50/單位	2014/07/03	50,000,000	2013/12/16
11493	BNP Paribas Arbitrage Issuance B.V.	渣打集團有限公司2016年7月歐式認購權證A	0.25	190/100單位	2016/07/05	100,000,000	2013/12/16
11506	Credit Suisse AG	中國海外發展有限公司2014年9月歐式認購權證A	0.15	26.9	2014/09/22	70,000,000	2013/12/16
11507	Credit Suisse AG	中國神華能源股份有限公司-H股2014年10月歐式認購權證A	0.19	30	2014/10/27	70,000,000	2013/12/16
11505	Credit Suisse AG	昆侖能源有限公司2015年7月歐式認購權證A	0.22	15.9	2015/07/31	70,000,000	2013/12/16
11504	Credit Suisse AG	新鴻基地產發展有限公司2014年6月歐式認購權證B	0.15	84/100單位	2014/06/23	70,000,000	2013/12/16
11501	Credit Suisse AG	騰訊控股有限公司2014年4月歐式認購權證E	0.15	575/100單位	2014/04/28	100,000,000	2013/12/16
11500	Credit Suisse AG	騰訊控股有限公司2014年6月歐式認購權證C	0.18	588/100單位	2014/06/30	100,000,000	2013/12/16
11503	Credit Suisse AG	騰訊控股有限公司2014年4月歐式認沽權證F	0.2	418.80/100單位	2014/04/17	100,000,000	2013/12/16
11502	Credit Suisse AG	騰訊控股有限公司2014年6月歐式認沽權證D	0.15	378/100單位	2014/06/23	100,000,000	2013/12/16
11510	高盛結構產品(亞洲)有限公司	匯豐控股有限公司2014年4月歐式認購權證C	0.175	90	2014/04/30	80,000,000	2013/12/16
11508	高盛結構產品(亞洲)有限公司	金沙中國有限公司2014年5月歐式認購權證A	0.199	77	2014/05/05	80,000,000	2013/12/16
11509	高盛結構產品(亞洲)有限公司	騰訊控股有限公司2014年4月歐式認購權證E	0.166	548.88/100單位	2014/04/28	80,000,000	2013/12/16
11482	香港上海匯豐銀行有限公司	江西銅業股份有限公司-H股2014年10月歐式認購權證A	0.15	16.9	2014/10/20	88,000,000	2013/12/16
11484	香港上海匯豐銀行有限公司	騰訊控股有限公司2014年8月歐式認購權證A	0.25	600/100單位	2014/08/29	100,000,000	2013/12/16
11483	香港上海匯豐銀行有限公司	騰訊控股有限公司2014年6月歐式認沽權證B	0.35	432.88/100單位	2014/06/30	100,000,000	2013/12/16
11488	麥格理銀行有限公司	株洲南車時代電氣股份有限公司-H股2014年7月歐式認購權證A	0.25	35.5	2014/07/03	40,000,000	2013/12/16
11491	麥格理銀行有限公司	華能國際電力股份有限公司-H股2014年8月歐式認購權證A	0.25	9.68/單位	2014/08/04	40,000,000	2013/12/16
11490	麥格理銀行有限公司	中國人民保險集團股份有限公司-H股2014年10月歐式認購權證A	0.25	5/單位	2014/10/06	40,000,000	2013/12/16
11492	麥格理銀行有限公司	上海實業控股有限公司2014年12月歐式認購權證A	0.25	32.88	2014/12/02	40,000,000	2013/12/16
11499	渣打銀行	騰訊控股有限公司2014年6月歐式認沽權證C	0.3	438.88/100單位	2014/06/16	100,000,000	2013/12/16
11496	瑞士銀行	中國建材股份有限公司-H股2014年6月歐式認購權證A	0.35	11.88/單位	2014/06/16	30,000,000	2013/12/16
11487	瑞士銀行	銀河娛樂集團有限公司2014年5月歐式認沽權證B	0.15	47.95	2014/05/05	70,000,000	2013/12/16
11497	瑞士銀行	騰訊控股有限公司2014年6月歐式認購權證C	0.25	588/100單位	2014/06/16	100,000,000	2013/12/16
11498	瑞士銀行	騰訊控股有限公司2014年4月歐式認沽權證E	0.24	427.80/100單位	2014/04/25	100,000,000	2013/12/16
11495	瑞士銀行	中興通訊股份有限公司-H股2014年5月歐式認購權證B	0.19	18.52	2014/05/05	100,000,000	2013/12/16
11518	中銀國際亞洲有限公司	安徽海螺水泥股份有限公司-H股2014年7月歐式認購權證A	0.2	35	2014/07/09	100,000,000	2013/12/17
11519	中銀國際亞洲有限公司	華夏滬深300指數ETF2014年10月歐式認購權證A	0.15	35	2014/10/13	100,000,000	2013/12/17
11517	中銀國際亞洲有限公司	恒生指數2014年8月歐式認購權證A	0.16	25,300/6,000單位	2014/08/28	100,000,000	2013/12/17
11516	中銀國際亞洲有限公司	恒生指數2014年5月歐式認沽權證A	0.17	24,000/8,600單位	2014/05/29	100,000,000	2013/12/17
11525	BNP Paribas Arbitrage Issuance B.V.	中信銀行股份有限公司-H股2014年9月歐式認購權證A	0.25	5.48/單位	2014/09/02	62,000,000	2013/12/17
11529	BNP Paribas Arbitrage Issuance B.V.	國泰航空有限公司2015年2月歐式認購權證A	0.25	18.68	2015/02/03	54,000,000	2013/12/17
11524	BNP Paribas Arbitrage Issuance B.V.	東風汽車集團股份有限公司-H股2015年10月歐式認購權證A	0.25	16	2015/10/05	100,000,000	2013/12/17
11528	BNP Paribas Arbitrage Issuance B.V.	金界控股有限公司2015年4月歐式認購權證A	0.25	9.5	2015/04/02	94,000,000	2013/12/17
11526	BNP Paribas Arbitrage Issuance B.V.	中芯國際集成電路製造有限公司2016年7月歐式認購權證A	0.25	0.82/單位	2016/07/05	100,000,000	2013/12/17
11540	Credit Suisse AG	中國海洋石油有限公司2014年8月歐式認沽權證A	0.18	15.98	2014/08/04	70,000,000	2013/12/17
11538	Credit Suisse AG	中國神華能源股份有限公司-H股2014年7月歐式認購權證A	0.18	27.4	2014/07/28	70,000,000	2013/12/17

新上市衍生認股權證(續)

股份代號	發行機構	認股權證	發行價(港元)	行使水平/ 每10單位 認購價(港元)	認購/ 行使日期	上市時之 發行單位	上市日期
11536	Credit Suisse AG	中國神華能源股份有限公司—H股2014年8月歐式認購權證B	0.15	29.99	2014/08/29	70,000,000	2013/12/17
11539	Credit Suisse AG	香港交易及結算所有限公司2015年9月歐式認沽權證A	0.17	128.70/100單位	2015/09/21	70,000,000	2013/12/17
11535	Credit Suisse AG	江西銅業股份有限公司—H股2014年10月歐式認購權證A	0.16	16.9	2014/10/20	70,000,000	2013/12/17
11533	Credit Suisse AG	領匯房地產投資信託基金2014年7月歐式認購權證A	0.17	41.9	2014/07/28	70,000,000	2013/12/17
11543	Credit Suisse AG	騰訊控股有限公司2014年8月歐式認購權證A	0.25	631.80/100單位	2014/08/28	100,000,000	2013/12/17
11544	Credit Suisse AG	騰訊控股有限公司2014年11月歐式認購權證A	0.25	698/100單位	2014/11/24	100,000,000	2013/12/17
11560	Citigroup Global Markets Holdings Inc.	中國銀河證券股份有限公司—H股2015年11月歐式認購權證A	0.185	7.3	2015/11/25	100,000,000	2013/12/17
11530	大和資本市場香港有限公司	匯豐控股有限公司2014年6月歐式認沽權證A	0.25	74	2014/06/16	80,000,000	2013/12/17
11515	高盛結構產品(亞洲)有限公司	中國遠洋控股股份有限公司—H股2014年6月歐式認購權證A	0.272	4.80/單位	2014/06/30	80,000,000	2013/12/17
11514	高盛結構產品(亞洲)有限公司	中國人壽保險股份有限公司—H股2015年5月歐式認購權證A	0.238	30	2015/05/26	80,000,000	2013/12/17
11512	高盛結構產品(亞洲)有限公司	iShares安碩富時A50中國指數ETF2014年6月歐式認購權證C	0.262	12.08/單位	2014/06/17	80,000,000	2013/12/17
11520	渣打銀行	安徽海螺水泥股份有限公司—H股2014年7月歐式認沽權證B	0.25	26.26	2014/07/28	80,000,000	2013/12/17
11521	渣打銀行	中國遠洋控股股份有限公司—H股2014年8月歐式認購權證B	0.3	4.98/單位	2014/08/29	50,000,000	2013/12/17
11523	渣打銀行	紫金礦業集團股份有限公司—H股2014年7月歐式認購權證A	0.15	2.09/單位	2014/07/31	100,000,000	2013/12/17
11545	SGA Societe Generale Acceptance N.V.	百麗國際控股有限公司2015年12月歐式認購權證A	0.19	11	2015/12/02	150,000,000	2013/12/17
11559	SGA Societe Generale Acceptance N.V.	比亞迪股份有限公司—H股2014年7月歐式認購權證A	0.25	55	2014/07/02	50,000,000	2013/12/17
11546	SGA Societe Generale Acceptance N.V.	匯豐控股有限公司2014年5月歐式認購權證A	0.185	90	2014/05/07	100,000,000	2013/12/17
11513	SGA Societe Generale Acceptance N.V.	和記黃埔有限公司2014年7月歐式認購權證B	0.15	132	2014/07/02	70,000,000	2013/12/17
11547	SGA Societe Generale Acceptance N.V.	中國平安保險(集團)股份有限公司—H股2014年8月歐式認購權證B	0.205	100	2014/08/04	100,000,000	2013/12/17
11548	SGA Societe Generale Acceptance N.V.	騰訊控股有限公司2014年12月歐式認購權證A	0.205	688/100單位	2014/12/03	150,000,000	2013/12/17
11549	SGA Societe Generale Acceptance N.V.	騰訊控股有限公司2014年7月歐式認沽權證E	0.295	420/100單位	2014/07/02	150,000,000	2013/12/17
11553	瑞士銀行	中國銀行股份有限公司—H股2014年5月歐式認購權證A	0.17	4.01/單位	2014/05/23	100,000,000	2013/12/17
11551	瑞士銀行	中國銀行股份有限公司—H股2014年7月歐式認購權證A	0.15	4.29/單位	2014/07/25	100,000,000	2013/12/17
11555	瑞士銀行	中國建設銀行股份有限公司—H股2014年7月歐式認購權證B	0.16	7.21/單位	2014/07/07	100,000,000	2013/12/17
11558	瑞士銀行	匯豐控股有限公司2014年6月歐式認購權證A	0.18	92.05	2014/06/04	100,000,000	2013/12/17
11556	瑞士銀行	恒生中國企業指數2014年7月歐式認購權證A	0.15	12,200/4,000單位	2014/07/30	100,000,000	2013/12/17
11550	瑞士銀行	中國石油天然氣股份有限公司—H股2014年6月歐式認購權證A	0.25	10.18/單位	2014/06/16	70,000,000	2013/12/17
11629	Credit Suisse AG	中國銀行股份有限公司—H股2014年8月歐式認購權證A	0.22	3.81/單位	2014/08/29	80,000,000	2013/12/18
11634	Credit Suisse AG	中國建設銀行股份有限公司—H股2014年4月歐式認購權證B	0.15	6.89/單位	2014/04/22	80,000,000	2013/12/18
11641	Credit Suisse AG	中國光大國際有限公司2015年3月歐式認購權證A	0.25	9	2015/03/30	60,000,000	2013/12/18
11632	Credit Suisse AG	中國移動有限公司2014年5月歐式認購權證B	0.2	89	2014/05/07	80,000,000	2013/12/18
11633	Credit Suisse AG	中國移動有限公司2014年7月歐式認購權證A	0.15	91.9	2014/07/21	80,000,000	2013/12/18
11637	Credit Suisse AG	思捷環球控股有限公司2014年12月歐式認購權證B	0.22	18.88	2014/12/15	60,000,000	2013/12/18
11638	Credit Suisse AG	思捷環球控股有限公司2014年10月歐式認沽權證A	0.25	14.58	2014/10/27	60,000,000	2013/12/18
11630	Credit Suisse AG	匯豐控股有限公司2014年4月歐式認購權證A	0.18	86.9	2014/04/01	80,000,000	2013/12/18
11631	Credit Suisse AG	匯豐控股有限公司2014年4月歐式認購權證B	0.15	90	2014/04/28	80,000,000	2013/12/18
11639	Credit Suisse AG	和記黃埔有限公司2014年4月歐式認購權證B	0.33	109.9	2014/04/28	80,000,000	2013/12/18
11636	Credit Suisse AG	中國工商銀行股份有限公司—H股2014年7月歐式認購權證B	0.22	5.79/單位	2014/07/28	80,000,000	2013/12/18
11640	Credit Suisse AG	江西銅業股份有限公司—H股2014年10月歐式認沽權證B	0.25	14.08	2014/10/20	60,000,000	2013/12/18
11622	高盛結構產品(亞洲)有限公司	中國移動有限公司2014年6月歐式認購權證A	0.25	94.88	2014/06/30	80,000,000	2013/12/18
11621	高盛結構產品(亞洲)有限公司	銀河娛樂集團有限公司2014年6月歐式認購權證A	0.427	73.88	2014/06/30	80,000,000	2013/12/18
11578	香港上海匯豐銀行有限公司	中國移動有限公司2014年7月歐式認沽權證A	0.34	78.88	2014/07/31	60,000,000	2013/12/18
11573	香港上海匯豐銀行有限公司	中國建材股份有限公司—H股2016年6月歐式認購權證A	0.22	8.89	2016/06/27	200,000,000	2013/12/18

新上市衍生認股權證(續)

股份代號	發行機構	認股權證	發行價(港元)	行使水平/ 每10單位 認購價(港元)	認購/ 行使日期	上市時之 發行單位	上市日期
11577	香港上海匯豐銀行有限公司	中國南車股份有限公司—H股2014年6月歐式認購權證B	0.3	7.88/單位	2014/06/30	50,000,000	2013/12/18
11576	香港上海匯豐銀行有限公司	保利協鑫能源控股有限公司2014年6月歐式認購權證A	0.25	2.58/單位	2014/06/30	68,000,000	2013/12/18
11594	J.P. Morgan Structured Products B.V.	金沙中國有限公司2014年7月歐式認購權證A	0.25	78	2014/07/02	200,000,000	2013/12/18
11595	麥格理銀行有限公司	中國建材股份有限公司—H股2015年11月歐式認購權證A	0.25	8.5	2015/11/03	150,000,000	2013/12/18
11596	麥格理銀行有限公司	重慶農村商業銀行股份有限公司—H股2014年7月歐式認購權證A	0.25	4.50/單位	2014/07/03	50,000,000	2013/12/18
11593	麥格理銀行有限公司	國藥控股股份有限公司—H股2014年9月歐式認購權證A	0.25	32	2014/09/02	80,000,000	2013/12/18
11591	麥格理銀行有限公司	新鴻基地產發展有限公司2014年10月歐式認購權證A	0.25	115	2014/10/06	88,000,000	2013/12/18
11592	麥格理銀行有限公司	新鴻基地產發展有限公司2014年10月歐式認沽權證B	0.25	85	2014/10/06	88,000,000	2013/12/18
11568	Nomura International plc	iShares安碩富時A50中國指數ETF2014年6月歐式認購權證A	0.25	11.92/單位	2014/06/18	80,000,000	2013/12/18
11570	Nomura International plc	iShares安碩富時A50中國指數ETF2014年10月歐式認購權證C	0.276	12.96/單位	2014/10/31	80,000,000	2013/12/18
11598	Nomura International plc	iShares安碩富時A50中國指數ETF2015年8月歐式認沽權證A	0.25	10.88	2015/08/18	150,000,000	2013/12/18
11561	Nomura International plc	領匯房地產投資信託基金2014年10月歐式認購權證A	0.25	43	2014/10/28	50,000,000	2013/12/18
11562	Nomura International plc	領匯房地產投資信託基金2014年10月歐式認沽權證B	0.26	33.88	2014/10/08	50,000,000	2013/12/18
11584	渣打銀行	百麗國際控股有限公司2015年4月歐式認購權證A	0.25	9.08	2015/04/29	100,000,000	2013/12/18
11599	渣打銀行	中國中煤能源股份有限公司—H股2014年8月歐式認購權證A	0.445	5/單位	2014/08/08	80,000,000	2013/12/18
11600	渣打銀行	中國中煤能源股份有限公司—H股2014年9月歐式認沽權證A	0.365	4/單位	2014/09/02	80,000,000	2013/12/18
11582	渣打銀行	中國石油化工股份有限公司—H股2014年8月歐式認沽權證A	0.32	6/單位	2014/08/04	80,000,000	2013/12/18
11579	渣打銀行	iShares安碩富時A50中國指數ETF2014年9月歐式認購權證B	0.25	12.68/單位	2014/09/02	100,000,000	2013/12/18
11583	渣打銀行	恒生指數2014年9月歐式認購權證A	0.25	23,808/6,000單位	2014/09/29	100,000,000	2013/12/18
11601	渣打銀行	恒生指數2014年5月歐式認沽權證B	0.184	23,888/8,600單位	2014/05/29	100,000,000	2013/12/18
11580	渣打銀行	金沙中國有限公司2014年6月歐式認沽權證C	0.42	55.88	2014/06/18	100,000,000	2013/12/18
11585	SGA Societe Generale Acceptance N.V.	中國農業銀行股份有限公司—H股2014年10月歐式認購權證A	0.17	4.55/單位	2014/10/06	100,000,000	2013/12/18
11586	SGA Societe Generale Acceptance N.V.	中國建設銀行股份有限公司—H股2014年7月歐式認購權證A	0.15	7.20/單位	2014/07/07	100,000,000	2013/12/18
11628	SGA Societe Generale Acceptance N.V.	中國遠洋控股股份有限公司—H股2014年8月歐式認購權證A	0.305	4.50/單位	2014/08/04	50,000,000	2013/12/18
11602	SGA Societe Generale Acceptance N.V.	中國中煤能源股份有限公司—H股2014年7月歐式認購權證A	0.44	5/單位	2014/07/02	40,000,000	2013/12/18
11623	SGA Societe Generale Acceptance N.V.	中信銀行股份有限公司—H股2014年7月歐式認購權證A	0.25	4.70/單位	2014/07/02	40,000,000	2013/12/18
11624	SGA Societe Generale Acceptance N.V.	中國民生銀行股份有限公司—H股2014年5月歐式認購權證B	0.34	10.70/單位	2014/05/07	50,000,000	2013/12/18
11625	SGA Societe Generale Acceptance N.V.	中國南車股份有限公司—H股2014年5月歐式認購權證A	0.42	7.67/單位	2014/05/12	25,000,000	2013/12/18
11605	SGA Societe Generale Acceptance N.V.	銀河娛樂集團有限公司2014年7月歐式認沽權證A	0.49	58	2014/07/02	100,000,000	2013/12/18
11606	SGA Societe Generale Acceptance N.V.	香港交易及結算有限公司2014年5月歐式認沽權證A	0.15	140/100單位	2014/05/07	300,000,000	2013/12/18
11587	SGA Societe Generale Acceptance N.V.	恒基兆業地產有限公司2014年7月歐式認購權證B	0.16	50.88	2014/07/02	70,000,000	2013/12/18
11588	SGA Societe Generale Acceptance N.V.	匯豐控股有限公司2014年4月歐式認購權證F	0.26	86	2014/04/28	100,000,000	2013/12/18
11607	SGA Societe Generale Acceptance N.V.	匯豐控股有限公司2014年8月歐式認購權證B	0.15	96.88	2014/08/04	100,000,000	2013/12/18
11627	SGA Societe Generale Acceptance N.V.	江西銅業股份有限公司—H股2015年2月歐式認購權證A	0.25	14.5	2015/02/04	100,000,000	2013/12/18
11608	SGA Societe Generale Acceptance N.V.	中國平安保險(集團)股份有限公司—H股2014年6月歐式認沽權證A	0.4	66.88	2014/06/04	100,000,000	2013/12/18
11610	SGA Societe Generale Acceptance N.V.	金沙中國有限公司2014年8月歐式認購權證A	0.25	82	2014/08/04	100,000,000	2013/12/18
11589	SGA Societe Generale Acceptance N.V.	金沙中國有限公司2014年7月歐式認沽權證A	0.37	52.88	2014/07/02	80,000,000	2013/12/18
11615	瑞士銀行	百麗國際控股有限公司2015年8月歐式認購權證A	0.25	9.88	2015/08/24	80,000,000	2013/12/18
11614	瑞士銀行	中國海洋石油有限公司2015年2月歐式認購權證A	0.15	16.02	2015/02/23	100,000,000	2013/12/18
11611	瑞士銀行	長城汽車股份有限公司—H股2014年6月歐式認購權證A	0.37	52.55	2014/06/04	60,000,000	2013/12/18
11619	瑞士銀行	新鴻基地產發展有限公司2014年6月歐式認購權證A	0.4	103.88	2014/06/17	60,000,000	2013/12/18
11680	Credit Suisse AG	友邦保險控股有限公司2014年4月歐式認購權證C	0.15	40	2014/04/28	100,000,000	2013/12/19
11677	Credit Suisse AG	友邦保險控股有限公司2014年7月歐式認購權證A	0.25	38.9	2014/07/14	100,000,000	2013/12/19

新上市衍生認股權證(續)

股份代號	發行機構	認股權證	發行價(港元)	行使水平/ 每10單位 認購價(港元)	認購/ 行使日期	上市時之 發行單位	上市日期
11678	Credit Suisse AG	友邦保險控股有限公司2014年11月歐式認購權證A	0.16	44.9	2014/11/24	100,000,000	2013/12/19
11679	Credit Suisse AG	友邦保險控股有限公司2014年12月歐式認購權證B	0.15	47.9	2014/12/24	100,000,000	2013/12/19
11672	Credit Suisse AG	中國民生銀行股份有限公司—H股2014年4月歐式認購權證A	0.3	10.70/單位	2014/04/22	80,000,000	2013/12/19
11673	Credit Suisse AG	中國民生銀行股份有限公司—H股2014年7月歐式認購權證A	0.45	10.90/單位	2014/07/28	80,000,000	2013/12/19
11683	Credit Suisse AG	中國移動有限公司2014年4月歐式認購權證E	0.26	85.2	2014/04/28	100,000,000	2013/12/19
11684	Credit Suisse AG	中國移動有限公司2014年6月歐式認購權證A	0.25	87.9	2014/06/23	100,000,000	2013/12/19
11671	Credit Suisse AG	香港交易及結算所有限公司2014年6月歐式認購權證C	0.3	158.9	2014/06/23	100,000,000	2013/12/19
11681	Credit Suisse AG	和記黃埔有限公司2014年6月歐式認購權證A	0.36	110.9	2014/06/04	100,000,000	2013/12/19
11682	Credit Suisse AG	和記黃埔有限公司2014年6月歐式認購權證B	0.15	128.2	2014/06/23	100,000,000	2013/12/19
11676	Credit Suisse AG	中國工商銀行股份有限公司—H股2014年4月歐式認購權證B	0.26	5.59/單位	2014/04/28	100,000,000	2013/12/19
11690	Credit Suisse AG	利豐有限公司2015年3月歐式認購權證A	0.15	10.22	2015/03/30	70,000,000	2013/12/19
11674	Credit Suisse AG	中國平安保險(集團)股份有限公司—H股2014年6月歐式認購權證C	0.18	90	2014/06/30	100,000,000	2013/12/19
11675	Credit Suisse AG	中國平安保險(集團)股份有限公司—H股2014年7月歐式認購權證A	0.3	85	2014/07/28	100,000,000	2013/12/19
11686	Citigroup Global Markets Holdings Inc.	中國銀河證券股份有限公司—H股2014年6月歐式認購權證B	0.8	6/單位	2014/06/18	15,000,000	2013/12/19
11687	Citigroup Global Markets Holdings Inc.	中國人壽保險股份有限公司—H股2014年6月歐式認購權證A	0.19	25.88	2014/06/24	150,000,000	2013/12/19
11688	Citigroup Global Markets Holdings Inc.	匯豐控股有限公司2014年5月歐式認購權證A	0.235	88.88	2014/05/27	100,000,000	2013/12/19
11689	Citigroup Global Markets Holdings Inc.	匯豐控股有限公司2014年7月歐式認購權證A	0.155	100	2014/07/28	100,000,000	2013/12/19
11645	香港上海匯豐銀行有限公司	友邦保險控股有限公司2014年6月歐式認購權證B	0.25	39.38	2014/06/30	100,000,000	2013/12/19
11644	香港上海匯豐銀行有限公司	友邦保險控股有限公司2014年9月歐式認購權證A	0.25	33.88	2014/09/30	80,000,000	2013/12/19
11647	香港上海匯豐銀行有限公司	中國建設銀行股份有限公司—H股2014年7月歐式認購權證B	0.25	6.58/單位	2014/07/31	80,000,000	2013/12/19
11643	香港上海匯豐銀行有限公司	中國電信股份有限公司—H股2014年6月歐式認購權證A	0.15	4.49/單位	2014/06/25	80,000,000	2013/12/19
11653	香港上海匯豐銀行有限公司	恒生中國企業指數2014年6月歐式認購權證F	0.25	11,000/4,300單位	2014/06/27	200,000,000	2013/12/19
11651	香港上海匯豐銀行有限公司	恒生指數2014年4月歐式認購權證I	0.15	23,088/7,800單位	2014/04/29	200,000,000	2013/12/19
11652	香港上海匯豐銀行有限公司	恒生指數2014年6月歐式認購權證C	0.25	22,688/6,800單位	2014/06/27	200,000,000	2013/12/19
11650	香港上海匯豐銀行有限公司	華能國際電力股份有限公司—H股2014年7月歐式認購權證B	0.33	8/單位	2014/07/31	60,000,000	2013/12/19
11648	香港上海匯豐銀行有限公司	新鴻基地產發展有限公司2014年6月歐式認購權證A	0.25	108.88	2014/06/18	60,000,000	2013/12/19
11649	香港上海匯豐銀行有限公司	新鴻基地產發展有限公司2014年6月歐式認購權證B	0.15	84.05/100單位	2014/06/30	120,000,000	2013/12/19
11670	麥格理銀行有限公司	中信泰富有限公司2016年1月歐式認購權證A	0.25	12.18	2016/01/05	80,000,000	2013/12/19
11668	麥格理銀行有限公司	山東威高集團醫用高分子製品股份有限公司—H股2014年9月歐式認購權證A	0.25	12	2014/09/29	80,000,000	2013/12/19
11655	SGA Societe Generale Acceptance N.V.	安徽海螺水泥股份有限公司—H股2014年6月歐式認購權證A	0.15	36.88	2014/06/09	100,000,000	2013/12/19
11656	SGA Societe Generale Acceptance N.V.	中國銀行股份有限公司—H股2014年9月歐式認購權證A	0.215	3.81/單位	2014/09/03	100,000,000	2013/12/19
11658	SGA Societe Generale Acceptance N.V.	中信証券股份有限公司—H股2014年8月歐式認購權證A	0.165	25.88	2014/08/04	100,000,000	2013/12/19
11665	SGA Societe Generale Acceptance N.V.	中國石油化工股份有限公司—H股2014年8月歐式認購權證B	0.345	7/單位	2014/08/04	70,000,000	2013/12/19
11657	SGA Societe Generale Acceptance N.V.	中海集箱運輸股份有限公司—H股2014年9月歐式認購權證A	0.195	2.48/單位	2014/09/03	60,000,000	2013/12/19
11692	SGA Societe Generale Acceptance N.V.	中國聯合網絡通信(香港)股份有限公司2014年11月歐式認購權證A	0.15	11.88	2014/11/05	150,000,000	2013/12/19
11659	SGA Societe Generale Acceptance N.V.	思捷環球控股有限公司2014年7月歐式認購權證A	0.15	18.88	2014/07/02	150,000,000	2013/12/19
11660	SGA Societe Generale Acceptance N.V.	恒大地產集團有限公司2014年7月歐式認購權證A	0.315	3.50/單位	2014/07/02	50,000,000	2013/12/19
11661	SGA Societe Generale Acceptance N.V.	吉利汽車控股有限公司2014年8月歐式認購權證A	0.28	4.60/單位	2014/08/04	60,000,000	2013/12/19
11654	SGA Societe Generale Acceptance N.V.	恒生指數2014年5月歐式認購權證B	0.15	22,400/6,400單位	2014/05/29	300,000,000	2013/12/19
11662	SGA Societe Generale Acceptance N.V.	海通証券股份有限公司—H股2014年10月歐式認購權證A	0.15	15.88	2014/10/27	100,000,000	2013/12/19
11695	SGA Societe Generale Acceptance N.V.	和記黃埔有限公司2014年7月歐式認購權證C	0.15	125	2014/07/02	70,000,000	2013/12/19
11696	SGA Societe Generale Acceptance N.V.	利豐有限公司2015年4月歐式認購權證A	0.15	10.22	2015/04/08	100,000,000	2013/12/19
11664	SGA Societe Generale Acceptance N.V.	中國平安保險(集團)股份有限公司—H股2014年7月歐式認購權證F	0.23	86.93	2014/07/02	100,000,000	2013/12/19

新上市衍生認股權證(續)

股份代號	發行機構	認股權證	發行價(港元)	行使水平/ 每10單位 認購價(港元)	認購/ 行使日期	上市時之 發行單位	上市日期
11666	SGA Societe Generale Acceptance N.V.	新鴻基地產發展有限公司2014年7月歐式認購權證A	0.15	84.05/100單位	2014/07/02	300,000,000	2013/12/19
11667	SGA Societe Generale Acceptance N.V.	騰訊控股有限公司2014年7月歐式認購權證F	0.435	460/100單位	2014/07/02	150,000,000	2013/12/19
11699	SGA Societe Generale Acceptance N.V.	兗州煤業股份有限公司—H股2014年5月歐式認購權證A	0.225	9.68/單位	2014/05/07	45,000,000	2013/12/19
11697	SGA Societe Generale Acceptance N.V.	兗州煤業股份有限公司—H股2014年7月歐式認購權證A	0.73	8/單位	2014/07/02	30,000,000	2013/12/19
11698	SGA Societe Generale Acceptance N.V.	兗州煤業股份有限公司—H股2014年7月歐式認購權證B	0.455	9/單位	2014/07/02	30,000,000	2013/12/19
27558 [#]	高盛結構產品(亞洲)有限公司	恒生指數2014年2月歐式認購權證D	0.052	24,400/6,000單位	2014/02/27	200,000,000	2013/12/19
28004 [#]	麥格理銀行有限公司	中國移動有限公司2014年5月歐式認購權證A	0.084	93.88	2014/05/05	150,000,000	2013/12/19
11745	Credit Suisse AG	中國建材股份有限公司—H股2014年5月歐式認購權證A	0.38	10.52/單位	2014/05/19	70,000,000	2013/12/20
11736	Credit Suisse AG	中國海洋石油有限公司2014年4月歐式認購權證A	0.25	17.52/單位	2014/04/28	70,000,000	2013/12/20
11735	Credit Suisse AG	CSOP富時中國A50 ETF2014年4月歐式認購權證A	0.19	10.82/單位	2014/04/28	80,000,000	2013/12/20
11734	Credit Suisse AG	CSOP富時中國A50 ETF2014年5月歐式認購權證A	0.18	11.52/單位	2014/05/30	80,000,000	2013/12/20
11732	Credit Suisse AG	iShares安碩富時A50中國指數ETF2014年5月歐式認購權證A	0.23	11.30/單位	2014/05/26	80,000,000	2013/12/20
11733	Credit Suisse AG	iShares安碩富時A50中國指數ETF2014年6月歐式認購權證A	0.15	11.90/單位	2014/06/03	80,000,000	2013/12/20
11746	Credit Suisse AG	保利協鑫能源控股有限公司2014年6月歐式認購權證A	0.19	3/單位	2014/06/10	60,000,000	2013/12/20
11738	Credit Suisse AG	銀河娛樂集團有限公司2014年6月歐式認購權證A	0.53	73.3	2014/06/23	80,000,000	2013/12/20
11740	Credit Suisse AG	銀河娛樂集團有限公司2014年6月歐式認購權證B	0.35	81.9	2014/06/30	80,000,000	2013/12/20
11741	Credit Suisse AG	銀河娛樂集團有限公司2014年4月歐式認購權證F	0.15	52.48	2014/04/28	70,000,000	2013/12/20
11748	Credit Suisse AG	長城汽車股份有限公司—H股2014年5月歐式認購權證A	0.31	52.55	2014/05/30	60,000,000	2013/12/20
11750	Credit Suisse AG	長城汽車股份有限公司—H股2014年6月歐式認購權證A	0.18	65	2014/06/30	60,000,000	2013/12/20
11757	Credit Suisse AG	恒生指數2014年8月歐式認購權證A	0.15	25,400/6,000單位	2014/08/28	200,000,000	2013/12/20
11758	Credit Suisse AG	恒生指數2014年9月歐式認購權證B	0.15	25,800/6,000單位	2014/09/29	200,000,000	2013/12/20
11755	Credit Suisse AG	恒生指數2014年5月歐式認購權證A	0.15	22,400/6,400單位	2014/05/29	200,000,000	2013/12/20
11756	Credit Suisse AG	恒生指數2014年5月歐式認購權證B	0.15	23,000/7,500單位	2014/05/29	200,000,000	2013/12/20
11754	Credit Suisse AG	恒生指數2014年6月歐式認購權證B	0.15	21,800/6,300單位	2014/06/27	200,000,000	2013/12/20
11743	Credit Suisse AG	金沙中國有限公司2014年6月歐式認購權證A	0.33	72.3	2014/06/23	70,000,000	2013/12/20
11752	Credit Suisse AG	澳門博彩控股有限公司2014年8月歐式認購權證A	0.16	32	2014/08/25	70,000,000	2013/12/20
11768	Citigroup Global Markets Holdings Inc.	中國中煤能源股份有限公司—H股2014年6月歐式認購權證A	0.25	5.50/單位	2014/06/23	40,000,000	2013/12/20
11769	Citigroup Global Markets Holdings Inc.	長江實業(集團)有限公司2014年4月歐式認購權證A	0.22	138.88	2014/04/24	50,000,000	2013/12/20
11762	Citigroup Global Markets Holdings Inc.	中國建材股份有限公司—H股2014年4月歐式認購權證B	0.72	8.80/單位	2014/04/28	40,000,000	2013/12/20
11763	Citigroup Global Markets Holdings Inc.	美高梅中國控股有限公司2014年5月歐式認購權證A	0.35	32	2014/05/27	50,000,000	2013/12/20
11767	Citigroup Global Markets Holdings Inc.	中國平安保險(集團)股份有限公司—H股2014年5月歐式認購權證E	0.25	83.88	2014/05/21	100,000,000	2013/12/20
11766	Citigroup Global Markets Holdings Inc.	中國平安保險(集團)股份有限公司—H股2014年5月歐式認購權證D	0.195	62	2014/05/26	80,000,000	2013/12/20
11770	Citigroup Global Markets Holdings Inc.	新鴻基地產發展有限公司2014年6月歐式認購權證B	0.15	120	2014/06/23	100,000,000	2013/12/20
11765	Citigroup Global Markets Holdings Inc.	騰訊控股有限公司2014年4月歐式認購權證C	0.17	540/100單位	2014/04/28	100,000,000	2013/12/20
11761	Citigroup Global Markets Holdings Inc.	騰訊控股有限公司2014年6月歐式認購權證A	0.35	438/100單位	2014/06/19	80,000,000	2013/12/20
11764	Citigroup Global Markets Holdings Inc.	騰訊控股有限公司2014年6月歐式認購權證B	0.15	378/100單位	2014/06/23	80,000,000	2013/12/20
11722	香港上海匯豐銀行有限公司	中國交通建設股份有限公司—H股2014年7月歐式認購權證A	0.25	7.50/單位	2014/07/31	60,000,000	2013/12/20
11719	香港上海匯豐銀行有限公司	中國移動有限公司2014年6月歐式認購權證B	0.25	87.88	2014/06/30	80,000,000	2013/12/20
11717	香港上海匯豐銀行有限公司	中國移動有限公司2014年7月歐式認購權證B	0.19	92.05	2014/07/28	100,000,000	2013/12/20
11716	香港上海匯豐銀行有限公司	中國移動有限公司2014年8月歐式認購權證A	0.15	98.93	2014/08/25	100,000,000	2013/12/20
11723	香港上海匯豐銀行有限公司	恒生指數2014年6月歐式認購權證D	0.28	24,388/8,000單位	2014/06/27	150,000,000	2013/12/20
11720	香港上海匯豐銀行有限公司	中國工商銀行股份有限公司—H股2014年5月歐式認購權證A	0.15	5.89/單位	2014/05/02	80,000,000	2013/12/20
11721	香港上海匯豐銀行有限公司	聯想集團有限公司2014年6月歐式認購權證A	0.3	10.68/單位	2014/06/30	60,000,000	2013/12/20

新上市衍生認股權證(續)

股份代號	發行機構	認股權證	發行價(港元)	行使水平/ 每10單位 認購價(港元)	認購/ 行使日期	上市時之 發行單位	上市日期
11725	香港上海匯豐銀行有限公司	中國人民保險集團股份有限公司—H股2014年7月歐式認購權證A	0.25	4.18/單位	2014/07/31	60,000,000	2013/12/20
11726	香港上海匯豐銀行有限公司	九龍倉集團有限公司2014年6月歐式認購權證A	0.25	69.88	2014/06/30	60,000,000	2013/12/20
11724	香港上海匯豐銀行有限公司	兗州煤業股份有限公司—H股2014年7月歐式認購權證A	0.4	8.88/單位	2014/07/31	60,000,000	2013/12/20
11730	麥格理銀行有限公司	龍源電力集團股份有限公司—H股2015年7月歐式認購權證A	0.25	10.88	2015/07/03	80,000,000	2013/12/20
11753	麥格理銀行有限公司	中國移動有限公司2014年7月歐式認購權證A	0.25	90	2014/07/03	120,000,000	2013/12/20
11715	麥格理銀行有限公司	首鋼福山資源集團有限公司2014年11月歐式認購權證A	0.25	3.50/單位	2014/11/03	40,000,000	2013/12/20
11702	Nomura International plc	北控水務集團有限公司2014年6月歐式認購權證A	0.289	5.68/單位	2014/06/30	50,000,000	2013/12/20
11701	Nomura International plc	中國光大國際有限公司2015年10月歐式認購權證A	0.252	10.88	2015/10/28	50,000,000	2013/12/20
11703	Nomura International plc	海爾電器集團有限公司2014年8月歐式認購權證A	0.251	28.88	2014/08/18	80,000,000	2013/12/20
11700	Nomura International plc	和記黃埔有限公司2014年6月歐式認購權證B	0.251	83.88	2014/06/30	50,000,000	2013/12/20
11727	Nomura International plc	信義玻璃控股有限公司2016年11月歐式認購權證A	0.25	8.28	2016/11/28	150,000,000	2013/12/20
11712	渣打銀行	中銀香港(控股)有限公司2014年8月歐式認購權證A	0.15	25.05	2014/08/04	100,000,000	2013/12/20
11714	渣打銀行	中國移動有限公司2014年4月歐式認購權證E	0.18	88.88	2014/04/30	100,000,000	2013/12/20
11713	渣打銀行	華潤電力控股有限公司2014年6月歐式認購權證A	0.15	22.5	2014/06/03	100,000,000	2013/12/20
11711	渣打銀行	江西銅業股份有限公司—H股2014年10月歐式認購權證A	0.15	16.88	2014/10/31	100,000,000	2013/12/20
11707	SGA Societe Generale Acceptance N.V.	CSOP 富時中國A50 ETF2014年7月歐式認購權證A	0.395	10.50/單位	2014/07/02	30,000,000	2013/12/20
11706	SGA Societe Generale Acceptance N.V.	CSOP 富時中國A50 ETF2015年10月歐式認購權證A	0.155	8.88	2015/10/05	300,000,000	2013/12/20
11709	SGA Societe Generale Acceptance N.V.	恒大地產集團有限公司2014年7月歐式認購權證B	0.345	3.38/單位	2014/07/02	50,000,000	2013/12/20
11708	SGA Societe Generale Acceptance N.V.	iShares安碩富時A50中國指數ETF2016年1月歐式認購權證A	0.15	9.39	2016/01/06	300,000,000	2013/12/20
11728	SGA Societe Generale Acceptance N.V.	渣打集團有限公司2015年4月歐式認購權證A	0.15	182.10/100單位	2015/04/08	100,000,000	2013/12/20
11729	SGA Societe Generale Acceptance N.V.	渣打集團有限公司2014年9月歐式認購權證A	0.25	172.80/100單位	2014/09/03	100,000,000	2013/12/20
11760	瑞士銀行	渣打集團有限公司2015年6月歐式認購權證A	0.15	192.60/100單位	2015/06/25	100,000,000	2013/12/20
21656*	渣打銀行	香港交易及結算所有限公司2014年7月歐式認購權證A	0.072	138.88/100單位	2014/07/03	150,000,000	2013/12/20
22964*	J.P. Morgan Structured Products B.V.	中國海洋石油有限公司2014年7月歐式認購權證A	0.029	17.2	2014/07/02	350,000,000	2013/12/20
11774	中銀國際亞洲有限公司	友邦保險控股有限公司2014年5月歐式認購權證A	0.15	40	2014/05/07	100,000,000	2013/12/23
11777	中銀國際亞洲有限公司	銀河娛樂集團有限公司2014年6月歐式認購權證A	0.27	82.5	2014/06/03	100,000,000	2013/12/23
11776	中銀國際亞洲有限公司	銀河娛樂集團有限公司2014年5月歐式認購權證A	0.19	55	2014/05/02	100,000,000	2013/12/23
11803	Credit Suisse AG	中國建設銀行股份有限公司—H股2014年4月歐式認購權證C	0.15	6.69/單位	2014/04/28	80,000,000	2013/12/23
11805	Credit Suisse AG	中國建設銀行股份有限公司—H股2014年5月歐式認購權證C	0.22	6.49/單位	2014/05/26	80,000,000	2013/12/23
11804	Credit Suisse AG	中國建設銀行股份有限公司—H股2014年7月歐式認購權證B	0.15	7/單位	2014/07/28	80,000,000	2013/12/23
11810	Credit Suisse AG	中國建材股份有限公司—H股2016年6月歐式認購權證A	0.21	8.89	2016/06/30	100,000,000	2013/12/23
11806	Credit Suisse AG	中國海外發展有限公司2014年7月歐式認購權證A	0.18	23.9	2014/07/28	70,000,000	2013/12/23
11807	Credit Suisse AG	中國海外發展有限公司2014年12月歐式認購權證A	0.15	26.9	2014/12/15	70,000,000	2013/12/23
11802	Credit Suisse AG	CSOP 富時中國A50 ETF2015年9月歐式認購權證A	0.15	8.89	2015/09/29	100,000,000	2013/12/23
11812	Credit Suisse AG	銀河娛樂集團有限公司2014年4月歐式認購權證G	0.15	55	2014/04/22	70,000,000	2013/12/23
11801	Credit Suisse AG	恒生指數2014年5月歐式認購權證C	0.16	23,400/6,000單位	2014/05/29	200,000,000	2013/12/23
11800	Credit Suisse AG	恒生指數2014年7月歐式認購權證A	0.15	24,800/5,000單位	2014/07/30	200,000,000	2013/12/23
11814	Credit Suisse AG	和記黃埔有限公司2014年6月歐式認購權證C	0.48	105.88	2014/06/23	70,000,000	2013/12/23
11813	Credit Suisse AG	金山軟件有限公司2014年6月歐式認購權證A	0.26	24.38	2014/06/23	70,000,000	2013/12/23
11816	Credit Suisse AG	金沙中國有限公司2014年6月歐式認購權證B	0.25	85.58	2014/06/23	70,000,000	2013/12/23
11808	Credit Suisse AG	騰訊控股有限公司2014年6月歐式認購權證E	0.3	528/100單位	2014/06/23	100,000,000	2013/12/23
11788	香港上海匯豐銀行有限公司	中國民生銀行股份有限公司—H股2016年4月歐式認購權證A	0.17	9.19	2016/04/21	150,000,000	2013/12/23
11790	香港上海匯豐銀行有限公司	iShares安碩富時A50中國指數ETF2014年6月歐式認購權證C	0.37	10.38/單位	2014/06/30	60,000,000	2013/12/23

新上市衍生認股權證(續)

股份代號	發行機構	認股權證	發行價(港元)	行使水平/ 每10單位 認購價(港元)	認購/ 行使日期	上市時之 發行單位	上市日期
11789	香港上海匯豐銀行有限公司	恒生中國企業指數2014年8月歐式認沽權證A	0.25	10,388/4,500單位	2014/08/28	150,000,000	2013/12/23
11817	J.P. Morgan Structured Products B.V.	新奧能源控股有限公司2014年6月歐式認購權證A	0.299	60	2014/06/24	70,000,000	2013/12/23
11787	J.P. Morgan Structured Products B.V.	銀河娛樂集團有限公司2014年7月歐式認沽權證B	0.317	60	2014/07/03	150,000,000	2013/12/23
11781	J.P. Morgan Structured Products B.V.	恒生指數2014年6月歐式認沽權證C	0.25	22,000/6,400單位	2014/06/27	300,000,000	2013/12/23
11784	J.P. Morgan Structured Products B.V.	恒生指數2014年6月歐式認沽權證D	0.25	22,400/7,200單位	2014/06/27	300,000,000	2013/12/23
11779	J.P. Morgan Structured Products B.V.	永利澳門有限公司2014年7月歐式認購權證A	0.25	42.88	2014/07/03	150,000,000	2013/12/23
11818	麥格理銀行有限公司	銀河娛樂集團有限公司2014年7月歐式認購權證A	0.251	85	2014/07/03	40,000,000	2013/12/23
11772	麥格理銀行有限公司	騰訊控股有限公司2014年7月歐式認購權證C	0.25	600/100單位	2014/07/03	200,000,000	2013/12/23
11773	麥格理銀行有限公司	信義玻璃控股有限公司2014年8月歐式認購權證A	0.288	9.50/單位	2014/08/04	35,000,000	2013/12/23
11791	渣打銀行	銀河娛樂集團有限公司2014年8月歐式認購權證B	0.4	88.88	2014/08/29	100,000,000	2013/12/23
11792	渣打銀行	銀河娛樂集團有限公司2014年10月歐式認購權證A	0.32	98.88	2014/10/08	100,000,000	2013/12/23
11778	SGA Societe Generale Acceptance N.V.	渣打集團有限公司2015年7月歐式認購權證A	0.25	150/100單位	2015/07/06	100,000,000	2013/12/23
11797	瑞士銀行	安徽海螺水泥股份有限公司—H股2014年6月歐式認購權證A	0.3	30.88	2014/06/30	70,000,000	2013/12/23
11793	瑞士銀行	中信証券股份有限公司—H股2014年7月歐式認購權證A	0.27	21.88	2014/07/21	80,000,000	2013/12/23
11796	瑞士銀行	長江實業(集團)有限公司2014年4月歐式認購權證B	0.24	138.98	2014/04/24	100,000,000	2013/12/23
11799	瑞士銀行	銀河娛樂集團有限公司2014年6月歐式認購權證B	0.28	89.88	2014/06/23	40,000,000	2013/12/23
11798	瑞士銀行	銀河娛樂集團有限公司2014年6月歐式認沽權證A	0.43	58.88	2014/06/23	40,000,000	2013/12/23
11794	瑞士銀行	利豐有限公司2015年3月歐式認購權證A	0.15	10.22	2015/03/26	100,000,000	2013/12/23
11795	瑞士銀行	聯想集團有限公司2014年5月歐式認購權證B	0.43	10.90/單位	2014/05/26	50,000,000	2013/12/23
11832	中銀國際亞洲有限公司	中國工商銀行股份有限公司—H股2014年7月歐式認購權證A	0.15	6/單位	2014/07/08	100,000,000	2013/12/24
11831	中銀國際亞洲有限公司	金沙中國有限公司2014年10月歐式認購權證A	0.32	80.8	2014/10/03	100,000,000	2013/12/24
11836	中銀國際亞洲有限公司	騰訊控股有限公司2014年5月歐式認沽權證A	0.2	425/100單位	2014/05/12	100,000,000	2013/12/24
11887	Credit Suisse AG	安徽海螺水泥股份有限公司—H股2014年9月歐式認購權證A	0.18	36.9	2014/09/22	70,000,000	2013/12/24
11889	Credit Suisse AG	華晨中國汽車控股有限公司2014年12月歐式認購權證A	0.19	13.82	2014/12/22	70,000,000	2013/12/24
11888	Credit Suisse AG	華晨中國汽車控股有限公司2015年3月歐式認購權證A	0.15	16.62	2015/03/30	70,000,000	2013/12/24
11885	Credit Suisse AG	中國海洋石油有限公司2014年12月歐式認購權證A	0.15	14.42	2014/12/29	70,000,000	2013/12/24
11886	Credit Suisse AG	中國海洋石油有限公司2015年12月歐式認購權證A	0.15	15.82	2015/12/30	80,000,000	2013/12/24
11891	Credit Suisse AG	銀河娛樂集團有限公司2014年6月歐式認購權證C	0.25	93.88	2014/06/23	80,000,000	2013/12/24
11892	Credit Suisse AG	銀河娛樂集團有限公司2014年6月歐式認沽權證D	0.35	59.88	2014/06/23	80,000,000	2013/12/24
11893	Credit Suisse AG	匯豐控股有限公司2014年6月歐式認沽權證C	0.25	72.38	2014/06/23	80,000,000	2013/12/24
11876	Credit Suisse AG	恒生指數2014年4月歐式認沽權證D	0.18	23,800/8,000單位	2014/04/29	200,000,000	2013/12/24
11878	Credit Suisse AG	恒生指數2014年4月歐式認沽權證E	0.18	23,200/6,200單位	2014/04/29	200,000,000	2013/12/24
11877	Credit Suisse AG	恒生指數2014年5月歐式認沽權證D	0.25	23,400/6,000單位	2014/05/29	200,000,000	2013/12/24
11895	Credit Suisse AG	中國人民保險集團股份有限公司—H股2014年7月歐式認購權證A	0.25	4.38/單位	2014/07/28	70,000,000	2013/12/24
11881	Credit Suisse AG	澳門博彩控股有限公司2014年8月歐式認購權證B	0.22	30	2014/08/29	70,000,000	2013/12/24
11896	Credit Suisse AG	信義玻璃控股有限公司2014年6月歐式認購權證A	0.39	8.68/單位	2014/06/23	70,000,000	2013/12/24
11890	Credit Suisse AG	中國雨潤食品集團有限公司2014年6月歐式認購權證A	0.22	6.51/單位	2014/06/10	70,000,000	2013/12/24
11884	Credit Suisse AG	中興通訊股份有限公司—H股2014年7月歐式認購權證A	0.16	17.1	2014/07/28	70,000,000	2013/12/24
11894	Credit Suisse AG	中興通訊股份有限公司—H股2014年7月歐式認購權證B	0.25	15.88	2014/07/28	70,000,000	2013/12/24
11882	Credit Suisse AG	中興通訊股份有限公司—H股2014年6月歐式認沽權證B	0.2	14.68	2014/06/30	60,000,000	2013/12/24
11844	Citigroup Global Markets Holdings Inc.	中國建設銀行股份有限公司—H股2014年7月歐式認購權證B	0.15	7/單位	2014/07/28	100,000,000	2013/12/24
11839	Citigroup Global Markets Holdings Inc.	中國人壽保險股份有限公司—H股2014年9月歐式認購權證B	0.15	28.05	2014/09/25	150,000,000	2013/12/24
11838	Citigroup Global Markets Holdings Inc.	中國移動有限公司2014年5月歐式認購權證A	0.36	82.5	2014/05/27	100,000,000	2013/12/24

新上市衍生認股權證(續)

股份代號	發行機構	認股權證	發行價(港元)	行使水平/ 每10單位 認購價(港元)	認購/ 行使日期	上市時之 發行單位	上市日期
11837	Citigroup Global Markets Holdings Inc.	銀河娛樂集團有限公司2014年6月歐式認購權證A	0.4	89.95	2014/06/27	60,000,000	2013/12/24
11845	Citigroup Global Markets Holdings Inc.	匯豐控股有限公司2014年5月歐式認購權證C	0.15	92	2014/05/27	100,000,000	2013/12/24
11842	Citigroup Global Markets Holdings Inc.	匯豐控股有限公司2014年5月歐式認購權證B	0.46	80	2014/05/27	100,000,000	2013/12/24
11840	Citigroup Global Markets Holdings Inc.	和記黃埔有限公司2014年6月歐式認購權證A	0.25	120	2014/06/13	50,000,000	2013/12/24
11843	Citigroup Global Markets Holdings Inc.	中國工商銀行股份有限公司-H股2014年6月歐式認購權證A	0.15	6.08/單位	2014/06/25	100,000,000	2013/12/24
11849	Citigroup Global Markets Holdings Inc.	美高梅中國控股有限公司2014年5月歐式認購權證B	0.19	38	2014/05/29	80,000,000	2013/12/24
11846	Citigroup Global Markets Holdings Inc.	金沙中國有限公司2014年4月歐式認購權證E	0.235	78.4	2014/04/22	60,000,000	2013/12/24
11820	大和資本市場香港有限公司	友邦保險控股有限公司2014年6月歐式認購權證A	0.15	41.9	2014/06/03	128,000,000	2013/12/24
11853	高盛結構產品(亞洲)有限公司	友邦保險控股有限公司2014年6月歐式認購權證A	0.195	41.88	2014/06/06	80,000,000	2013/12/24
11854	高盛結構產品(亞洲)有限公司	中國中煤能源股份有限公司-H股2014年5月歐式認購權證A	0.194	5.41/單位	2014/05/02	80,000,000	2013/12/24
11855	高盛結構產品(亞洲)有限公司	騰訊控股有限公司2014年6月歐式認購權證C	0.364	448/100單位	2014/06/27	80,000,000	2013/12/24
11850	香港上海匯豐銀行有限公司	恒大地產集團有限公司2014年7月歐式認購權證A	0.25	3.30/單位	2014/07/31	60,000,000	2013/12/24
11851	香港上海匯豐銀行有限公司	銀河娛樂集團有限公司2014年6月歐式認購權證B	0.3	82.88	2014/06/30	60,000,000	2013/12/24
11852	香港上海匯豐銀行有限公司	香港交易及結算有限公司2015年9月歐式認購權證A	0.2	128.70/100單位	2015/09/22	150,000,000	2013/12/24
11823	麥格理銀行有限公司	安徽海螺水泥股份有限公司-H股2014年7月歐式認購權證A	0.25	32	2014/07/03	40,000,000	2013/12/24
11824	麥格理銀行有限公司	江西銅業股份有限公司-H股2014年11月歐式認購權證A	0.25	14	2014/11/04	80,000,000	2013/12/24
11828	渣打銀行	中國人壽保險股份有限公司-H股2014年7月歐式認購權證A	0.17	26	2014/07/30	150,000,000	2013/12/24
11829	渣打銀行	中國海洋石油有限公司2014年6月歐式認購權證A	0.25	17.88/單位	2014/06/30	50,000,000	2013/12/24
11830	渣打銀行	匯豐控股有限公司2014年4月歐式認購權證B	0.2	86.05	2014/04/15	100,000,000	2013/12/24
11856	SGA Societe Generale Acceptance N.V.	中國海外發展有限公司2014年8月歐式認購權證A	0.18	23.88	2014/08/04	100,000,000	2013/12/24
11857	SGA Societe Generale Acceptance N.V.	銀河娛樂集團有限公司2014年7月歐式認購權證B	0.25	95	2014/07/02	100,000,000	2013/12/24
11858	SGA Societe Generale Acceptance N.V.	金山軟件有限公司2014年7月歐式認購權證A	0.25	26.38	2014/07/02	60,000,000	2013/12/24
11859	SGA Societe Generale Acceptance N.V.	中國石油天然氣股份有限公司-H股2014年7月歐式認購權證A	0.225	10/單位	2014/07/02	60,000,000	2013/12/24
11875	瑞士銀行	長江實業(集團)有限公司2014年6月歐式認購權證A	0.5	126	2014/06/23	40,000,000	2013/12/24
11873	瑞士銀行	長江實業(集團)有限公司2017年3月歐式認購權證A	0.17	128.10/100單位	2017/03/28	100,000,000	2013/12/24
11860	瑞士銀行	中國海外發展有限公司2014年7月歐式認購權證A	0.2	23.93	2014/07/28	100,000,000	2013/12/24
11862	瑞士銀行	中國石油化工有限公司-H股2014年7月歐式認購權證A	0.3	6.88/單位	2014/07/14	80,000,000	2013/12/24
11866	瑞士銀行	吉利汽車控股有限公司2014年6月歐式認購權證A	0.25	4.58/單位	2014/06/23	60,000,000	2013/12/24
11867	瑞士銀行	銀河娛樂集團有限公司2014年6月歐式認購權證C	0.6	73.88	2014/06/30	40,000,000	2013/12/24
11861	瑞士銀行	香港交易及結算有限公司2014年6月歐式認購權證C	0.44	145.1	2014/06/11	100,000,000	2013/12/24
11872	瑞士銀行	匯豐控股有限公司2014年6月歐式認購權證B	0.25	86.88	2014/06/23	100,000,000	2013/12/24
11871	瑞士銀行	匯豐控股有限公司2014年8月歐式認購權證A	0.15	96.93	2014/08/01	100,000,000	2013/12/24
11869	瑞士銀行	和記黃埔有限公司2014年6月歐式認購權證B	0.28	120.1	2014/06/19	100,000,000	2013/12/24
11870	瑞士銀行	和記黃埔有限公司2014年6月歐式認購權證C	0.7	103.88	2014/06/27	100,000,000	2013/12/24
11865	瑞士銀行	江西銅業股份有限公司-H股2014年11月歐式認購權證A	0.25	14.88	2014/11/10	50,000,000	2013/12/24
11868	瑞士銀行	新鴻基地產發展有限公司2014年6月歐式認購權證B	0.15	118.1	2014/06/25	100,000,000	2013/12/24
11948	Credit Suisse AG	友邦保險控股有限公司2014年6月歐式認購權證C	0.24	36.95	2014/06/03	70,000,000	2013/12/27
11947	Credit Suisse AG	中國中煤能源股份有限公司-H股2014年6月歐式認購權證B	0.26	6.89	2014/06/23	70,000,000	2013/12/27
11949	Credit Suisse AG	中信銀行股份有限公司-H股2014年6月歐式認購權證A	0.2	4.79/單位	2014/06/16	70,000,000	2013/12/27
11955	Credit Suisse AG	長江實業(集團)有限公司2014年6月歐式認購權證A	0.33	106.88	2014/06/30	70,000,000	2013/12/27
11939	Credit Suisse AG	中國人壽保險股份有限公司-H股2014年8月歐式認購權證B	0.27	24.4	2014/08/01	70,000,000	2013/12/27
11943	Credit Suisse AG	中國民生銀行股份有限公司-H股2016年3月歐式認購權證A	0.28	7.39	2016/03/01	70,000,000	2013/12/27
11946	Credit Suisse AG	中國海外發展有限公司2014年6月歐式認購權證B	0.16	21.35	2014/06/30	70,000,000	2013/12/27

新上市衍生認股權證(續)

股份代號	發行機構	認股權證	發行價(港元)	行使水平/ 每10單位 認購價(港元)	認購/ 行使日期	上市時之 發行單位	上市日期
11950	Credit Suisse AG	中國石油化工股份有限公司—H股2014年7月歐式認購權證A	0.25	6.98/單位	2014/07/14	70,000,000	2013/12/27
11941	Credit Suisse AG	中國南車股份有限公司—H股2014年12月歐式認購權證B	0.15	5.89	2014/12/22	70,000,000	2013/12/27
11954	Credit Suisse AG	思捷環球控股有限公司2014年10月歐式認購權證B	0.25	14.8	2014/10/27	70,000,000	2013/12/27
11952	Credit Suisse AG	恒大地產集團有限公司2014年7月歐式認購權證A	0.25	3.58/單位	2014/07/07	70,000,000	2013/12/27
11944	Credit Suisse AG	廣州汽車集團股份有限公司—H股2015年2月歐式認購權證A	0.16	12	2015/02/23	70,000,000	2013/12/27
11940	Credit Suisse AG	吉利汽車控股有限公司2014年7月歐式認購權證A	0.26	4.49/單位	2014/07/28	70,000,000	2013/12/27
11945	Credit Suisse AG	金沙中國有限公司2014年6月歐式認購權證C	0.21	49.98	2014/06/23	70,000,000	2013/12/27
11942	Credit Suisse AG	永利澳門有限公司2014年4月歐式認購權證B	0.18	41.55	2014/04/28	70,000,000	2013/12/27
11937	Citigroup Global Markets Holdings Inc.	恒生指數2014年5月歐式認購權證A	0.165	23,400/6,000單位	2014/05/29	150,000,000	2013/12/27
11938	Citigroup Global Markets Holdings Inc.	恒生指數2014年4月歐式認購權證B	0.175	23,288/6,200單位	2014/04/29	150,000,000	2013/12/27
11968	高盛結構產品(亞洲)有限公司	中國建設銀行股份有限公司—H股2014年6月歐式認購權證B	0.26	6.25/單位	2014/06/30	80,000,000	2013/12/27
11967	高盛結構產品(亞洲)有限公司	中國人壽保險股份有限公司—H股2014年7月歐式認購權證A	0.211	25.4	2014/07/02	80,000,000	2013/12/27
11964	高盛結構產品(亞洲)有限公司	匯豐控股有限公司2014年6月歐式認購權證A	0.257	87.5	2014/06/30	80,000,000	2013/12/27
11965	高盛結構產品(亞洲)有限公司	匯豐控股有限公司2014年7月歐式認購權證A	0.25	92.5	2014/07/30	80,000,000	2013/12/27
11966	高盛結構產品(亞洲)有限公司	騰訊控股有限公司2014年6月歐式認購權證D	0.284	530/100單位	2014/06/30	80,000,000	2013/12/27
11911	香港上海匯豐銀行有限公司	中國石油化工股份有限公司—H股2014年7月歐式認購權證A	0.26	6.98/單位	2014/07/31	80,000,000	2013/12/27
11915	香港上海匯豐銀行有限公司	富智康集團有限公司2014年7月歐式認購權證A	0.41	3.98/單位	2014/07/31	50,000,000	2013/12/27
11914	香港上海匯豐銀行有限公司	吉利汽車控股有限公司2014年6月歐式認購權證A	0.27	4.18/單位	2014/06/30	60,000,000	2013/12/27
11909	香港上海匯豐銀行有限公司	恒生指數2014年6月歐式認購權證E	0.25	23,588/6,000單位	2014/06/27	150,000,000	2013/12/27
11910	香港上海匯豐銀行有限公司	恒生指數2014年6月歐式認購權證F	0.25	22,100/8,000單位	2014/06/27	150,000,000	2013/12/27
11919	香港上海匯豐銀行有限公司	恒生指數2014年6月歐式認購權證G	0.25	22,588/7,000單位	2014/06/27	150,000,000	2013/12/27
11918	香港上海匯豐銀行有限公司	昆侖能源有限公司2015年6月歐式認購權證A	0.25	14.88	2015/06/30	60,000,000	2013/12/27
11913	香港上海匯豐銀行有限公司	利豐有限公司2015年4月歐式認購權證A	0.15	10.22	2015/04/09	100,000,000	2013/12/27
11916	香港上海匯豐銀行有限公司	中國平安保險(集團)股份有限公司—H股2014年6月歐式認購權證B	0.38	75.88	2014/06/30	60,000,000	2013/12/27
11912	香港上海匯豐銀行有限公司	渣打集團有限公司2015年6月歐式認購權證A	0.15	192.40/100單位	2015/06/30	100,000,000	2013/12/27
11969	J.P. Morgan Structured Products B.V.	安東油田服務集團2014年6月歐式認購權證A	0.358	6.20/單位	2014/06/27	40,000,000	2013/12/27
11897	J.P. Morgan Structured Products B.V.	銀河娛樂集團有限公司2014年6月歐式認購權證A	0.25	90	2014/06/27	150,000,000	2013/12/27
11970	J.P. Morgan Structured Products B.V.	紫金礦業集團股份有限公司—H股2014年7月歐式認購權證A	0.152	2.08/單位	2014/07/28	70,000,000	2013/12/27
11961	麥格理銀行有限公司	中銀香港(控股)有限公司2014年12月歐式認購權證A	0.15	26	2014/12/30	80,000,000	2013/12/27
11904	麥格理銀行有限公司	中國光大國際有限公司2015年3月歐式認購權證A	0.217	9	2015/03/23	70,000,000	2013/12/27
11962	麥格理銀行有限公司	長江實業(集團)有限公司2014年7月歐式認購權證A	0.25	100	2014/07/03	80,000,000	2013/12/27
11963	麥格理銀行有限公司	中國海洋石油有限公司2016年8月歐式認購權證A	0.25	16.5	2016/08/02	100,000,000	2013/12/27
11905	麥格理銀行有限公司	新奧能源控股有限公司2014年7月歐式認購權證A	0.283	63.88	2014/07/18	40,000,000	2013/12/27
11900	Nomura International plc	招商局國際有限公司2014年11月歐式認購權證A	0.254	33.88	2014/11/18	50,000,000	2013/12/27
11903	Nomura International plc	中國南車股份有限公司—H股2014年6月歐式認購權證A	0.256	8.68/單位	2014/06/30	50,000,000	2013/12/27
11902	Nomura International plc	恒安國際集團有限公司2014年3月歐式認購權證A	0.155	108.05	2014/03/31	80,000,000	2013/12/27
11901	Nomura International plc	中芯國際集成電路製造有限公司2015年12月歐式認購權證A	0.25	0.60/單位	2015/12/29	50,000,000	2013/12/27
11899	Nomura International plc	九龍倉集團有限公司2014年9月歐式認購權證A	0.156	78.05	2014/09/25	80,000,000	2013/12/27
11906	渣打銀行	銀河娛樂集團有限公司2014年6月歐式認購權證C	0.25	56.88	2014/06/26	80,000,000	2013/12/27
11908	SGA Societe Generale Acceptance N.V.	中國建材股份有限公司—H股2014年7月歐式認購權證A	0.4	11/單位	2014/07/02	30,000,000	2013/12/27
11920	SGA Societe Generale Acceptance N.V.	中海集裝箱運輸股份有限公司—H股2014年7月歐式認購權證A	0.17	2.39/單位	2014/07/02	60,000,000	2013/12/27
11921	SGA Societe Generale Acceptance N.V.	保利協鑫能源控股有限公司2014年7月歐式認購權證B	0.32	2.40/單位	2014/07/02	60,000,000	2013/12/27
11922	SGA Societe Generale Acceptance N.V.	長城汽車股份有限公司—H股2014年7月歐式認購權證A	0.425	48	2014/07/02	60,000,000	2013/12/27

新上市衍生認股權證(續)

股份代號	發行機構	認股權證	發行價(港元)	行使水平/ 每10單位 認購價(港元)	認購/ 行使日期	上市時之 發行單位	上市日期
11956	SGA Societe Generale Acceptance N.V.	恒生指數2014年6月歐式認沽權證B	0.255	23,600/6,800單位	2014/06/27	300,000,000	2013/12/27
11960	SGA Societe Generale Acceptance N.V.	恒生指數2014年6月歐式認沽權證C	0.265	24,200/8,000單位	2014/06/27	300,000,000	2013/12/27
11924	瑞士銀行	中國建設銀行股份有限公司—H股2014年7月歐式認購權證C	0.15	7.01/單位	2014/07/28	100,000,000	2013/12/27
11925	瑞士銀行	中國建設銀行股份有限公司—H股2014年8月歐式認購權證A	0.25	6.38/單位	2014/08/08	100,000,000	2013/12/27
11923	瑞士銀行	中國移動有限公司2014年6月歐式認購權證A	0.4	83.88	2014/06/26	100,000,000	2013/12/27
11926	瑞士銀行	中國海洋石油有限公司2015年11月歐式認購權證A	0.15	16.02	2015/11/23	100,000,000	2013/12/27
11932	瑞士銀行	中國電信股份有限公司—H股2014年7月歐式認購權證A	0.15	4.59/單位	2014/07/28	70,000,000	2013/12/27
11933	瑞士銀行	中國電信股份有限公司—H股2014年7月歐式認購權證B	0.25	4.08/單位	2014/07/09	70,000,000	2013/12/27
11931	瑞士銀行	中國聯合網絡通信(香港)股份有限公司2014年10月歐式認購權證A	0.15	11.9	2014/10/23	100,000,000	2013/12/27
11930	瑞士銀行	領匯房地產投資信託基金2014年7月歐式認購權證A	0.17	38.93	2014/07/10	100,000,000	2013/12/27
10266	瑞士銀行	日經225平均指數2014年6月歐式認購權證F	0.23	16,800/340單位	2014/06/13	100,000,000	2013/12/27
10268	瑞士銀行	日經225平均指數2014年9月歐式認購權證B	0.25	14,800/700單位	2014/09/12	100,000,000	2013/12/27
10270	瑞士銀行	日經225平均指數2014年9月歐式認購權證C	0.25	13,800/850單位	2014/09/12	100,000,000	2013/12/27
10264	瑞士銀行	日經225平均指數2014年12月歐式認購權證A	0.25	18,000/480單位	2014/12/12	100,000,000	2013/12/27
10265	瑞士銀行	日經225平均指數2014年6月歐式認沽權證E	0.228	17,000/890單位	2014/06/13	100,000,000	2013/12/27
10267	瑞士銀行	日經225平均指數2014年9月歐式認沽權證A	0.25	15,500/680單位	2014/09/12	100,000,000	2013/12/27
10269	瑞士銀行	日經225平均指數2014年12月歐式認沽權證B	0.25	14,500/600單位	2014/12/12	100,000,000	2013/12/27
11929	瑞士銀行	中國石油天然氣股份有限公司—H股2014年6月歐式認購權證B	0.5	8.88/單位	2014/06/26	70,000,000	2013/12/27
11928	瑞士銀行	澳門博彩控股有限公司2014年6月歐式認購權證A	0.3	28.38	2014/06/30	80,000,000	2013/12/27
11927	瑞士銀行	澳門博彩控股有限公司2014年7月歐式認購權證A	0.25	30.88	2014/07/09	80,000,000	2013/12/27
11936	瑞士銀行	騰訊控股有限公司2014年6月歐式認購權證D	0.35	508/100單位	2014/06/26	100,000,000	2013/12/27
11935	瑞士銀行	騰訊控股有限公司2014年7月歐式認購權證A	0.25	548/100單位	2014/07/09	100,000,000	2013/12/27
27962*	中銀國際亞洲有限公司	匯豐控股有限公司2014年4月歐式認購權證B	0.037	93.88	2014/04/11	275,000,000	2013/12/27
28034*	中銀國際亞洲有限公司	中國建設銀行股份有限公司—H股2014年4月歐式認購權證A	0.072	6.88/單位	2014/04/29	140,000,000	2013/12/27
28249*	中銀國際亞洲有限公司	友邦保險控股有限公司2014年7月歐式認購權證A	0.08	44.88	2014/07/07	125,000,000	2013/12/27
11985	中銀國際亞洲有限公司	中國海洋石油有限公司2014年11月歐式認購權證A	0.15	14.7	2014/11/17	100,000,000	2013/12/30
11984	中銀國際亞洲有限公司	中國海洋石油有限公司2014年10月歐式認沽權證A	0.16	13.68	2014/10/31	100,000,000	2013/12/30
11983	中銀國際亞洲有限公司	中國石油天然氣股份有限公司—H股2014年6月歐式認購權證A	0.18	9.88/單位	2014/06/03	100,000,000	2013/12/30
11995	Credit Suisse AG	友邦保險控股有限公司2014年9月歐式認沽權證A	0.19	33.85	2014/09/29	70,000,000	2013/12/30
11996	Credit Suisse AG	和記黃埔有限公司2014年6月歐式認購權證D	0.2	132	2014/06/30	80,000,000	2013/12/30
11987	Credit Suisse AG	騰訊控股有限公司2014年4月歐式認購權證G	0.28	500/100單位	2014/04/28	100,000,000	2013/12/30
11988	Credit Suisse AG	騰訊控股有限公司2014年4月歐式認購權證H	0.33	485/100單位	2014/04/28	100,000,000	2013/12/30
11986	Credit Suisse AG	騰訊控股有限公司2014年6月歐式認購權證F	0.29	520/100單位	2014/06/03	100,000,000	2013/12/30
11989	Credit Suisse AG	騰訊控股有限公司2014年6月歐式認購權證G	0.52	468/100單位	2014/06/23	100,000,000	2013/12/30
11990	Credit Suisse AG	騰訊控股有限公司2014年8月歐式認購權證B	0.66	448.50/100單位	2014/08/01	100,000,000	2013/12/30
11992	Credit Suisse AG	騰訊控股有限公司2014年5月歐式認沽權證A	0.15	390/100單位	2014/05/30	100,000,000	2013/12/30
11991	Credit Suisse AG	騰訊控股有限公司2014年6月歐式認沽權證H	0.31	438.80/100單位	2014/06/09	100,000,000	2013/12/30
11993	Credit Suisse AG	騰訊控股有限公司2014年6月歐式認沽權證I	0.38	450/100單位	2014/06/30	100,000,000	2013/12/30
11978	香港上海匯豐銀行有限公司	友邦保險控股有限公司2014年6月歐式認購權證C	0.17	41.93	2014/06/05	100,000,000	2013/12/30
11981	香港上海匯豐銀行有限公司	招商銀行股份有限公司—H股2014年12月歐式認購權證A	0.25	16.28	2014/12/31	80,000,000	2013/12/30
11982	香港上海匯豐銀行有限公司	中國中鐵股份有限公司—H股2014年8月歐式認購權證A	0.3	4.58/單位	2014/08/29	60,000,000	2013/12/30
11974	香港上海匯豐銀行有限公司	中國神華能源股份有限公司—H股2014年9月歐式認購權證A	0.25	25.88	2014/09/30	80,000,000	2013/12/30
11980	香港上海匯豐銀行有限公司	東風汽車集團股份有限公司—H股2015年7月歐式認購權證A	0.25	14.88	2015/07/31	80,000,000	2013/12/30

新上市衍生認股權證(續)

股份代號	發行機構	認股權證	發行價(港元)	行使水平/ 每10單位 認購價(港元)	認購/ 行使日期	上市時之 發行單位	上市日期
11973	香港上海匯豐銀行有限公司	長城汽車股份有限公司—H股2014年6月歐式認購權證A	0.25	52.55	2014/06/11	60,000,000	2013/12/30
11975	香港上海匯豐銀行有限公司	恒生指數2014年4月歐式認購權證J	0.17	22,288/9,000單位	2014/04/29	150,000,000	2013/12/30
11976	香港上海匯豐銀行有限公司	恒生指數2014年6月歐式認購權證H	0.2	23,088/8,000單位	2014/06/27	150,000,000	2013/12/30
11979	香港上海匯豐銀行有限公司	江西銅業股份有限公司—H股2015年1月歐式認購權證A	0.24	14.52	2015/01/28	80,000,000	2013/12/30
11977	香港上海匯豐銀行有限公司	中國平安保險(集團)股份有限公司—H股2014年6月歐式認購權證C	0.19	88.85	2014/06/23	80,000,000	2013/12/30
12319	J.P. Morgan Structured Products B.V.	中國移動有限公司2014年7月歐式認購權證A	0.25	86.88	2014/07/03	200,000,000	2013/12/30
11972	麥格理銀行有限公司	中國中煤能源股份有限公司—H股2014年10月歐式認購權證A	0.25	5.50/單位	2014/10/06	40,000,000	2013/12/30
11971	麥格理銀行有限公司	兗州煤業股份有限公司—H股2014年7月歐式認購權證A	0.3	8.75/單位	2014/07/03	35,000,000	2013/12/30
12316	SGA Societe Generale Acceptance N.V.	恒安國際集團有限公司2016年1月歐式認購權證A	0.16	100.88/100單位	2016/01/04	150,000,000	2013/12/30
12315	SGA Societe Generale Acceptance N.V.	恒生指數2014年6月歐式認購權證D	0.185	22,700/6,800單位	2014/06/27	300,000,000	2013/12/30
12317	SGA Societe Generale Acceptance N.V.	永利澳門有限公司2014年7月歐式認購權證A	0.25	42.8	2014/07/02	50,000,000	2013/12/30
12300	瑞士銀行	中國農業銀行股份有限公司—H股2014年7月歐式認購權證A	0.15	4.39/單位	2014/07/21	70,000,000	2013/12/30
12301	瑞士銀行	中國農業銀行股份有限公司—H股2014年7月歐式認購權證B	0.25	4.08/單位	2014/07/28	70,000,000	2013/12/30
12000	瑞士銀行	友邦保險控股有限公司2014年6月歐式認購權證B	0.25	38.88	2014/06/30	100,000,000	2013/12/30
12302	瑞士銀行	比亞迪股份有限公司—H股2014年6月歐式認購權證A	0.4	43.88	2014/06/30	80,000,000	2013/12/30
12310	瑞士銀行	中國移動有限公司2014年7月歐式認購權證A	0.15	91.93	2014/07/21	100,000,000	2013/12/30
12304	瑞士銀行	中國神華能源股份有限公司—H股2014年8月歐式認購權證A	0.15	30.03	2014/08/29	80,000,000	2013/12/30
12305	瑞士銀行	中國神華能源股份有限公司—H股2014年8月歐式認購權證B	0.165	26.93	2014/08/22	80,000,000	2013/12/30
12311	瑞士銀行	恒生中國企業指數2015年6月歐式認購權證A	0.25	12,600/4,000單位	2015/06/29	100,000,000	2013/12/30
12313	瑞士銀行	恒生中國企業指數2014年5月歐式認購權證A	0.18	11,800/7,000單位	2014/05/29	100,000,000	2013/12/30
12312	瑞士銀行	恒生中國企業指數2014年9月歐式認購權證B	0.25	10,800/5,500單位	2014/09/29	100,000,000	2013/12/30
11997	瑞士銀行	中國工商銀行股份有限公司—H股2014年7月歐式認購權證A	0.15	6.09/單位	2014/07/10	100,000,000	2013/12/30
11998	瑞士銀行	中國工商銀行股份有限公司—H股2014年7月歐式認購權證B	0.23	5.79/單位	2014/07/28	100,000,000	2013/12/30
11999	瑞士銀行	中國人民保險集團股份有限公司—H股2014年7月歐式認購權證A	0.25	4.18/單位	2014/07/28	60,000,000	2013/12/30
12303	瑞士銀行	永利澳門有限公司2014年6月歐式認購權證A	0.35	40.88	2014/06/30	50,000,000	2013/12/30
12306	瑞士銀行	中國雨潤食品集團有限公司2014年6月歐式認購權證A	0.22	6.51/單位	2014/06/17	50,000,000	2013/12/30
12350	Credit Suisse AG	CSOP 富時中國A50 ETF2016年8月歐式認購權證A	0.16	8.89	2016/08/01	100,000,000	2013/12/31
12351	Credit Suisse AG	iShares 安碩富時A50中國指數ETF2014年12月歐式認購權證A	0.19	10.48	2014/12/01	70,000,000	2013/12/31
12353	Credit Suisse AG	香港交易及結算所有限公司2014年5月歐式認購權證C	0.33	145	2014/05/30	80,000,000	2013/12/31
12352	Credit Suisse AG	匯豐控股有限公司2014年4月歐式認購權證C	0.18	86	2014/04/14	80,000,000	2013/12/31
12349	Credit Suisse AG	領匯房地產投資信託基金2014年9月歐式認購權證A	0.28	38.85	2014/09/29	70,000,000	2013/12/31
12354	Credit Suisse AG	中國石油天然氣股份有限公司—H股2014年5月歐式認購權證B	0.15	9.89/單位	2014/05/19	70,000,000	2013/12/31
12355	Credit Suisse AG	兗州煤業股份有限公司—H股2014年4月歐式認購權證A	0.15	9.69/單位	2014/04/22	70,000,000	2013/12/31
12326	香港上海匯豐銀行有限公司	華夏滬深300指數ETF2014年5月歐式認購權證A	0.18	30.05	2014/05/26	120,000,000	2013/12/31
12320	香港上海匯豐銀行有限公司	中銀香港(控股)有限公司2015年4月歐式認購權證A	0.15	27.05	2015/04/27	80,000,000	2013/12/31
12324	香港上海匯豐銀行有限公司	CSOP 富時中國A50 ETF2014年7月歐式認購權證A	0.35	10.08/單位	2014/07/02	60,000,000	2013/12/31
12325	香港上海匯豐銀行有限公司	CSOP 富時中國A50 ETF2014年7月歐式認購權證B	0.25	11.08/單位	2014/07/02	60,000,000	2013/12/31
12322	香港上海匯豐銀行有限公司	iShares 安碩富時A50中國指數ETF2016年12月歐式認購權證A	0.17	8.87	2016/12/28	300,000,000	2013/12/31
12321	香港上海匯豐銀行有限公司	保利協鑫能源控股有限公司2014年7月歐式認購權證A	0.25	2.83/單位	2014/07/02	50,000,000	2013/12/31
12366	J.P. Morgan Structured Products B.V.	中國建設銀行股份有限公司—H股2014年7月歐式認購權證B	0.25	6.30/單位	2014/07/08	200,000,000	2013/12/31
12356	J.P. Morgan Structured Products B.V.	昆侖能源有限公司2015年7月歐式認購權證A	0.15	15.9	2015/07/28	200,000,000	2013/12/31
12365	J.P. Morgan Structured Products B.V.	金山軟件有限公司2014年7月歐式認購權證A	0.25	24	2014/07/03	150,000,000	2013/12/31
12348	SGA Societe Generale Acceptance N.V.	中國農業銀行股份有限公司—H股2014年8月歐式認購權證A	0.25	3.90/單位	2014/08/04	100,000,000	2013/12/31

新上市衍生認股權證(續)

股份代號	發行機構	認股權證	發行價(港元)	行使水平/ 每10單位 認購價(港元)	認購/ 行使日期	上市時之 發行單位	上市日期
12346	瑞士銀行	中國民生銀行股份有限公司—H股2014年7月歐式認購權證A	0.38	10.68/單位	2014/07/28	30,000,000	2013/12/31
12338	瑞士銀行	中國建材股份有限公司—H股2014年6月歐式認購權證B	0.25	10.38/單位	2014/06/30	50,000,000	2013/12/31
12342	瑞士銀行	CSOP 富時中國A50 ETF2014年7月歐式認購權證A	0.53	9.88/單位	2014/07/21	60,000,000	2013/12/31
12343	瑞士銀行	CSOP 富時中國A50 ETF2014年7月歐式認購權證B	0.3	10.90/單位	2014/07/28	60,000,000	2013/12/31
12337	瑞士銀行	恒大地產集團有限公司2014年6月歐式認購權證A	0.35	3.28/單位	2014/06/30	50,000,000	2013/12/31
12336	瑞士銀行	恒大地產集團有限公司2014年7月歐式認購權證A	0.3	3.48/單位	2014/07/09	50,000,000	2013/12/31
12340	瑞士銀行	iShares安碩富時A50中國指數ETF2014年5月歐式認購權證C	0.15	11.30/單位	2014/05/26	100,000,000	2013/12/31
12339	瑞士銀行	iShares安碩富時A50中國指數ETF2014年6月歐式認購權證B	0.4	10.38/單位	2014/06/30	100,000,000	2013/12/31
12341	瑞士銀行	iShares安碩富時A50中國指數ETF2014年7月歐式認購權證A	0.25	11.88/單位	2014/07/09	100,000,000	2013/12/31
12334	瑞士銀行	保利協鑫能源控股有限公司2014年6月歐式認購權證A	0.35	2.68/單位	2014/06/30	60,000,000	2013/12/31
12344	瑞士銀行	長城汽車股份有限公司—H股2014年6月歐式認購權證B	0.37	48.88	2014/06/30	60,000,000	2013/12/31
12332	瑞士銀行	恒生指數2014年7月歐式認購權證B	0.15	24,300/6,000單位	2014/07/30	300,000,000	2013/12/31
12330	瑞士銀行	恒生指數2014年9月歐式認購權證A	0.15	23,100/8,000單位	2014/09/29	300,000,000	2013/12/31
12329	瑞士銀行	恒生指數2014年5月歐式認沽權證B	0.155	22,300/6,400單位	2014/05/29	300,000,000	2013/12/31
12327	瑞士銀行	恒生指數2014年6月歐式認沽權證B	0.22	23,100/8,000單位	2014/06/27	300,000,000	2013/12/31
12328	瑞士銀行	恒生指數2014年6月歐式認沽權證C	0.16	21,800/6,300單位	2014/06/27	300,000,000	2013/12/31
12333	瑞士銀行	金山軟件有限公司2014年6月歐式認購權證B	0.3	21.88	2014/06/30	100,000,000	2013/12/31
12345	瑞士銀行	中國平安保險(集團)股份有限公司—H股2014年7月歐式認購權證A	0.55	72.88	2014/07/09	100,000,000	2013/12/31
12347	瑞士銀行	金沙中國有限公司2014年6月歐式認購權證B	0.3	73.88	2014/06/30	40,000,000	2013/12/31

進一步發行

認購期屆滿之衍生權證 (2013)

股份代號	認股權證	最後買賣日期	除牌日期
23288	Nomura Int'l plc - Cheung Kong European Warrants Dec 2012	2012/12/20	2013/01/02
26040	BOCI Asia Ltd. - BankComm European Warrants Dec 2012	2012/12/20	2013/01/02
26644	BNP Paribas Arbit Issu B.V.-BankComm European Warrants Dec 12	2012/12/20	2013/01/02
28176	BOCI Asia Ltd. - Ch Agri-Ind European Warrants Dec 2012	2012/12/20	2013/01/02
28465	J P Morgan SP BV - Cheung Kong European Warrants Dec 2012	2012/12/20	2013/01/02
11472	Nomura Int'l plc - PetroChina European Warrants Dec 2012	2012/12/20	2013/01/02
12528	Citigroup Global Mkt H Inc. - Angang Steel European Wt Dec12	2012/12/20	2013/01/02
14895	Credit Suisse AG - HKEx European Put Warrants Dec 2012	2012/12/20	2013/01/02
15864	Nomura Int'l plc - CITIC P European Warrants Dec 2012	2012/12/20	2013/01/02
16156	J P Morgan SP BV - CNBM European Warrants Dec 2012	2012/12/20	2013/01/02
16585	Standard Chartered Bank - ICBC European Warrants Dec 2012 A	2012/12/20	2013/01/02
16676	BOCI Asia Ltd. -Tencent Holdings European Put Wts Dec 2012	2012/12/20	2013/01/02
17664	Daiwa Capital Mkt - HKEx European Put Warrants Dec 2012 C	2012/12/20	2013/01/02
17961	Goldman Sachs SP (Asia) - Agri Bk European Wts Dec 2012 A	2012/12/20	2013/01/02
18701	Goldman Sachs SP (Asia) - Hutchison European Wts Dec 2012 B	2012/12/20	2013/01/02
18756	Nomura Int'l plc -Jiangxi Copper European Put Wts Dec 2012 A	2012/12/20	2013/01/02
18760	Nomura Int'l plc - CNBM European Warrants Dec 2012 A	2012/12/20	2013/01/02
18929	J P Morgan SP BV - A50 China European Warrants Dec 2012 A	2012/12/20	2013/01/02
19061	Merrill Lynch Int'l & Co. C.V. - CK(H) Euro Wts Dec 2012 E	2012/12/20	2013/01/02
19065	Goldman Sachs Sp (Asia) - ICBC European Warrants Dec 2012 A	2012/12/20	2013/01/02
19264	J P Morgan SP BV - China Mob European Wts Dec 2012 B	2012/12/20	2013/01/02
19549	UBS AG - HSBC European Warrants Dec 2012 C	2012/12/20	2013/01/02
19720	UBS AG - SHK Ppt European Warrants Dec 2012 A	2012/12/20	2013/01/02
19858	SGA Societe Generale Acceptance N.V. - HSBC Eu Wt Dec 2012 D	2012/12/20	2013/01/02
20457	Credit Suisse AG - China Mobile European Warrants Dec 2012 C	2012/12/20	2013/01/02
25309	BNP Paribas Arbit Issu B.V. -SHK Ppt European Warrants Jan13	2012/12/20	2013/01/03
26956	SGA Societe Generale Acceptance N.V. - BOCom Eur Wt Jan 2013	2012/12/20	2013/01/03
11710	SGA Societe Generale Acceptance N.V.-Chi COSCO Euro Wt Jan 13	2012/12/20	2013/01/03
13559	BNP Paribas Arbit Issu B.V. - Angang Steel Euro Wt Jan 2013	2012/12/20	2013/01/03
17615	Daiwa Capital Mkt - HSBC European Warrants Jan 2013 A	2012/12/20	2013/01/03
17711	Daiwa Capital Mkt - A50 China European Warrants Jan 2013 A	2012/12/20	2013/01/03
18190	Standard Chartered Bank - BOCL European Warrants Jan 2013 A	2012/12/20	2013/01/03
18809	Daiwa Capital Mkt - Agricultural Bank Euro Put Wt Jan 2013 A	2012/12/20	2013/01/03
18839	J P Morgan SP BV - China Mob European Put Wts Jan 2013 A	2012/12/20	2013/01/03
18840	J P Morgan SP BV - China Life European Warrants Jan 2013 A	2012/12/20	2013/01/03
18843	J P Morgan SP BV - Hutchison European Warrants Jan 2013 A	2012/12/20	2013/01/03
18844	J P Morgan SP BV - Hutchison European Warrants Jan 2013 B	2012/12/20	2013/01/03
18853	J P Morgan SP BV - ICBC European Warrants Jan 2013 A	2012/12/20	2013/01/03
18855	J P Morgan Int'l Der. Ltd. - CC Bank European Wts Jan 2013 A	2012/12/20	2013/01/03
18878	SGA Societe Generale Acceptance N.V. - AGBK Eu Wt Jan 2013 A	2012/12/20	2013/01/03
19036	SGA Societe Generale Acceptance N.V. - CLife Eu Wt Jan 2013B	2012/12/20	2013/01/03
19413	SGA Societe Generale Acceptance N.V. - HSBC Eu Wt Jan 2013 A	2012/12/20	2013/01/03
19473	Daiwa Capital Mkt - China Mobile European Wts Jan 2013 A	2012/12/20	2013/01/03
19475	Daiwa Capital Mkt - ICBC European Warrants Jan 2013 A	2012/12/20	2013/01/03
19490	Credit Suisse AG - China Mobile European Put Wts Jan 2013 A	2012/12/20	2013/01/03
19847	SGA Societe Generale Acceptance N.V. - ICBC Eu Wt Jan 2013 C	2012/12/20	2013/01/03
19879	SGA Societe Generale Acceptance N.V. - Ch Mob Eu Wt Jan 13 B	2012/12/20	2013/01/03
19892	SGA Societe Generale Acceptance N.V. - Ch Mob Eu Wt Jan 13 C	2012/12/20	2013/01/03
19932	UBS AG - HSBC European Warrants Jan 2013 A	2012/12/20	2013/01/03
20339	SGA Societe Generale Acceptance N.V. - HSBC Eu Wt Jan 2013 B	2012/12/20	2013/01/03
27916	BNP Paribas Arbit Issu B.V. - China Agri European Wts Jan13	2012/12/24	2013/01/04
27917	BNP Paribas Arbit Issu B.V. - China COSCO European Wts Jan13	2012/12/24	2013/01/04
27911	BNP Paribas Arbit Issu B.V. - Hang Seng Bank Eu Wts Jan 2013	2012/12/24	2013/01/04
29763	Macquarie Bank Ltd. - Hang Seng Bank European Wts Jan 2013	2012/12/24	2013/01/04
12726	Macquarie Bank Ltd. - HKEx European Warrants Jan 2013	2012/12/24	2013/01/04
14748	BNP Paribas Arbit Issu B.V. - Cheung Kong Euro Wt Jan 2013	2012/12/24	2013/01/04
14992	Macquarie Bank Ltd. - HKEx European Put Warrants Jan 2013	2012/12/24	2013/01/04
15209	Macquarie Bank Ltd. - Stanchart European Warrants Jan 2013	2012/12/24	2013/01/04
15315	Daiwa Capital Mkt - HKEx European Put Warrants Jan 2013	2012/12/24	2013/01/04
15732	BNP Paribas Arbit Issu B.V. - Weigao Group Euro Wts Jan 2013	2012/12/24	2013/01/04
15733	BNP Paribas Arbit Issu B.V. - Zoomlion European Wts Jan 2013	2012/12/24	2013/01/04
15734	BNP Paribas Arbit Issu B.V. - Anta Sports Euro Wts Jan 2013	2012/12/24	2013/01/04
15736	BNP Paribas Arbit Issu B.V. - First Pacific Euro Wt Jan 2013	2012/12/24	2013/01/04
15843	Macquarie Bank Ltd. - A50 China European Warrants Jan 2013	2012/12/24	2013/01/04
16168	BNP Paribas Arbit Issu B.V. - Weichai Power Euro Wt Jan 2013	2012/12/24	2013/01/04
16193	BNP Paribas Arbit Issu B.V. - CITIC Pacific Eu Wt Jan 2013	2012/12/24	2013/01/04
16451	Macquarie Bank Ltd. - China Unicom European Put Wts Jan 2013	2012/12/24	2013/01/04
16743	BNP Paribas Arbit Issu B.V. - Tencent Eu Put Wt Jan 2013	2012/12/24	2013/01/04
16844	Macquarie Bank Ltd. - Esprit European Warrants Jan 2013	2012/12/24	2013/01/04
16846	BNP Paribas Arbit Issu B.V. - AIA European Warrants Jan 2013	2012/12/24	2013/01/04
16958	Macquarie Bank Ltd. - Esprit European Warrants Jan 2013 A	2012/12/24	2013/01/04
17040	BNP Paribas Arbit Issu B.V. -Tencent Holdings Eu Wt Jan 2013	2012/12/24	2013/01/04
17159	Macquarie Bank Ltd. - Esprit European Put Warrants Jan 2013	2012/12/24	2013/01/04
17202	Macquarie Bank Ltd. - AIA European Put Warrants Jan 2013 A	2012/12/24	2013/01/04
17378	Macquarie Bank Ltd. - Zhaojin Mining Euro Wts Jan 2013 A	2012/12/24	2013/01/04
17383	Macquarie Bank Ltd. - CITIC Pacific European Wts Jan 2013 A	2012/12/24	2013/01/04
17444	BNP Paribas Arbit Issu B.V. - CLP European Wts Jan 2013 A	2012/12/24	2013/01/04
17463	BNP Paribas Arbit Issu B.V. - Hang Seng Bank Eu Wt Jan 2013A	2012/12/24	2013/01/04
17466	BNP Paribas Arbit Issu B.V. - BYD European Wts Jan 2013 A	2012/12/24	2013/01/04
17467	BNP Paribas Arbit Issu B.V. - CSR European Wts Jan 2013 A	2012/12/24	2013/01/04
17469	BNP Paribas Arbit Issu B.V. - China Mengniu Eu Wt Jan 2013 A	2012/12/24	2013/01/04
17774	Macquarie Bank Ltd. - BOCL European Put Warrants Jan 2013 A	2012/12/24	2013/01/04
17845	Macquarie Bank Ltd. - CRCC European Warrants Jan 2013 A	2012/12/24	2013/01/04
17903	BNP Paribas Arbit Issu B.V. -SHK Ppt Euro Wts Jan 2013 A	2012/12/24	2013/01/04
17925	BNP Paribas Arbit Issu B.V. - CKI Holdings Eu Wts Jan 2013 A	2012/12/24	2013/01/04
17927	BNP Paribas Arbit Issu B.V. - Anhui Conch Eu Put Wt Jan 13 A	2012/12/24	2013/01/04
17938	BNP Paribas Arbit Issu B.V. - AAC Acoustic Eu Wts Jan 2013 A	2012/12/24	2013/01/04

認購期屆滿之衍生權證(2013)(續)

股份代號	認股權證	最後買賣日期	除牌日期
18016	BNP Paribas Arbit Issu B.V. - CC Bank Euro Wts Jan 2013 A	2012/12/24	2013/01/04
18062	J P Morgan SP BV - GCL-Poly European Warrants Jan 2013 A	2012/12/24	2013/01/04
18085	BNP Paribas Arbit Issu B.V. - Hang Lung Ppt Eu Wt Jan 2013 A	2012/12/24	2013/01/04
18086	BNP Paribas Arbit Issu B.V. - Galaxy Ent Euro Wts Jan 2013 A	2012/12/24	2013/01/04
18118	Macquarie Bank Ltd. - Tencent European Warrants Jan 2013 A	2012/12/24	2013/01/04
18153	BNP Paribas Arbit Issu B.V. - Air China Euro Wts Jan 2013 A	2012/12/24	2013/01/04
18227	Citigroup Global Mkt H Inc. - Li & Fung Euro Wt Jan 2013 A	2012/12/24	2013/01/04
18266	BNP Paribas Arbit Issu B.V. - CNOOC European Wts Jan 2013 A	2012/12/24	2013/01/04
18268	BNP Paribas Arbit Issu B.V. - CHALCO European Wts Jan 2013 A	2012/12/24	2013/01/04
18325	BNP Paribas Arbit Issu B.V. -Tencent Hldgs Eu Wt Jan 2013 A	2012/12/24	2013/01/04
18331	BNP Paribas Arbit Issu B.V. - Wynn Macau Euro Wts Jan 2013 A	2012/12/24	2013/01/04
18354	Macquarie Bank Ltd. - China Tel European Warrants Jan 2013 A	2012/12/24	2013/01/04
18360	BNP Paribas Arbit Issu B.V. - Luk Fook Hold Eu Wt Jan 2013A	2012/12/24	2013/01/04
18364	Macquarie Bank Ltd. - ICBC European Warrants Jan 2013 A	2012/12/24	2013/01/04
18365	Macquarie Bank Ltd. - CC Bank European Warrants Jan 2013 A	2012/12/24	2013/01/04
18366	BNP Paribas Arbit Issu B.V. - Gome European Wts Jan 2013 A	2012/12/24	2013/01/04
18372	BNP Paribas Arbit Issu B.V. - ICBC Euro Put Wts Jan 2013 A	2012/12/24	2013/01/04
18373	BNP Paribas Arbit Issu B.V. - CC Bank Euro Put Wts Jan 2013B	2012/12/24	2013/01/04
18405	BNP Paribas Arbit Issu B.V. - NCI European Wts Jan 2013 A	2012/12/24	2013/01/04
18408	BNP Paribas Arbit Issu B.V. - Shanghai Electric Eu Wt Jan13A	2012/12/24	2013/01/04
18592	Macquarie Bank Ltd. - HSBC European Warrants Jan 2013 A	2012/12/24	2013/01/04
18604	BNP Paribas Arbit Issu B.V. - BOCL European Wts Jan 2013 A	2012/12/24	2013/01/04
18815	Macquarie Bank Ltd. - China Mobile European Wts Jan 2013 A	2012/12/24	2013/01/04
18816	Macquarie Bank Ltd. - China Mobile European Wts Jan 2013 B	2012/12/24	2013/01/04
18902	Macquarie Bank Ltd. - CHALCO European Warrants Jan 2013 A	2012/12/24	2013/01/04
18907	BNP Paribas Arbit Issu B.V. - Hutchison Euro Wts Jan 2013 A	2012/12/24	2013/01/04
18961	BOCI Asia Ltd. - HSBC European Warrants Jan 2013 A	2012/12/24	2013/01/04
18971	BNP Paribas Arbit Issu B.V. -Ting Yi European Wts Jan 2013 A	2012/12/24	2013/01/04
18998	Macquarie Bank Ltd. - Chow Tai Fook European Wts Jan 2013 A	2012/12/24	2013/01/04
18999	Macquarie Bank Ltd. - CQRC Bank European Warrants Jan 2013 A	2012/12/24	2013/01/04
19000	Macquarie Bank Ltd. - ICBC European Warrants Jan 2013 B	2012/12/24	2013/01/04
19012	BNP Paribas Arbit Issu B.V.-BOCL European Put Wts Jan 2013 B	2012/12/24	2013/01/04
19016	Macquarie Bank Ltd. - BankComm European Warrants Jan 2013 A	2012/12/24	2013/01/04
19074	Macquarie Bank Ltd. - Lenovo European Warrants Jan 2013 A	2012/12/24	2013/01/04
19078	BNP Paribas Arbit Issu B.V. - HKEx Euro Put Wts Jan 2013 A	2012/12/24	2013/01/04
19081	Macquarie Bank Ltd. - Lenovo European Warrants Jan 2013 B	2012/12/24	2013/01/04
19147	BNP Paribas Arbit Issu B.V. - GCL-Poly Euro Wts Jan 2013 A	2012/12/24	2013/01/04
19168	Macquarie Bank Ltd. - Huaneng Power European Wts Jan 2013 A	2012/12/24	2013/01/04
19446	Macquarie Bank Ltd.-Agricultural Bk Euro Warrants Jan 2013 B	2012/12/24	2013/01/04
19515	Macquarie Bank Ltd. - SHK Ppt European Warrants Jan 2013 A	2012/12/24	2013/01/04
19543	Macquarie Bank Ltd. - HSBC European Warrants Jan 2013 B	2012/12/24	2013/01/04
19705	Macquarie Bank Ltd. - AIA European Warrants Jan 2013 B	2012/12/24	2013/01/04
19772	BOCI Asia Ltd. - China Tel European Warrants Jan 2013 A	2012/12/24	2013/01/04
19785	Macquarie Bank Ltd. - Ping An European Put Wts Jan 2013 A	2012/12/24	2013/01/04
20026	Macquarie Bank Ltd. - Hutchison European Warrants Jan 2013 A	2012/12/24	2013/01/04
20059	Macquarie Bank Ltd. - Ping An European Warrants Jan 2013 B	2012/12/24	2013/01/04
20079	J P Morgan SP BV - China Mob European Wts Jan 2013 B	2012/12/24	2013/01/04
14538	J P Morgan SP BV - MTRC European Warrants Jan 2013	2012/12/27	2013/01/07
15661	Macquarie Bank Ltd. - KECL European Warrants Jan 2013	2012/12/27	2013/01/07
16222	Standard Chartered Bank - MTRC European Warrants Jan 2013	2012/12/27	2013/01/07
17790	Macquarie Bank Ltd. - ZTE European Warrants Jan 2013 A	2012/12/27	2013/01/07
18131	Standard Chartered Bank - Tencent Hldg Euro Wts Jan 2013 A	2012/12/27	2013/01/07
18322	Standard Chartered Bank - China Mobile Euro Wts Jan 2013 A	2012/12/27	2013/01/07
18323	Standard Chartered Bank - AIA European Warrants Jan 2013 A	2012/12/27	2013/01/07
18454	Standard Chartered Bank-China Life European Wts Jan 2013 A	2012/12/27	2013/01/07
18640	BOCI Asia Ltd. - China Life European Warrants Jan 2013 A	2012/12/27	2013/01/07
19041	Standard Chartered Bank - ICBC European Warrants Jan 2013 A	2012/12/27	2013/01/07
19183	Credit Suisse AG - ChiUnicom European Warrants Jan 2013 A	2012/12/27	2013/01/07
20206	UBS AG - Ping An European Warrants Jan 2013 B	2012/12/27	2013/01/07
16417	Citigroup Global Mkt H Inc. - Haier Elec Euro Wts Jan 2013	2012/12/31	2013/01/08
17479	CC Rabobank B.A. - CITIC Pacific European Wts Jan 2013 A	2012/12/31	2013/01/08
18109	Standard Chartered Bank - KECL European Warrants Jan 2013 A	2012/12/31	2013/01/08
18485	Daiwa Capital Mkt - CNOOC European Warrants Jan 2013 A	2012/12/31	2013/01/08
18715	Credit Suisse AG - China Shenhua European Wts Jan 2013 A	2012/12/31	2013/01/08
18946	BOCI Asia Ltd. - Sinopec Corp European Warrants Jan 2013 A	2012/12/31	2013/01/08
18977	SGA Societe Generale Acceptance N.V. -Shenhua Eu Wt Jan 13 B	2012/12/31	2013/01/08
19090	CC Rabobank B.A. - Lonking European Warrants Jan 2013 A	2012/12/31	2013/01/08
19167	Goldman Sachs SP (Asia) - China Shenhua Euro Wts Jan 2013 B	2012/12/31	2013/01/08
19178	CC Rabobank B.A. - China Shenhua European Warrants Jan 2013B	2012/12/31	2013/01/08
19192	SGA Societe Generale Acceptance N.V.-Sands China Eu Wt Jan13A	2012/12/31	2013/01/08
19195	SGA Societe Generale Acceptance N.V. - BOCL Eu Wt Jan 2013 A	2012/12/31	2013/01/08
19209	J P Morgan SP BV - Tencent European Warrants Jan 2013 A	2012/12/31	2013/01/08
19223	Credit Suisse AG - Chow Tai Fook European Wts Jan 2013 A	2012/12/31	2013/01/08
19304	UBS AG - ICBC European Warrants Jan 2013 A	2012/12/31	2013/01/08
19421	Merrill Lynch Int'l & Co. C.V. - BOCL European Wt Jan 2013 A	2012/12/31	2013/01/08
19505	Standard Chartered Bank - CTel European Warrants Jan 2013 A	2012/12/31	2013/01/08
19583	Standard Chartered Bank - HSBC European Put Wts Jan 2013 A	2012/12/31	2013/01/08
19617	Daiwa Capital Mkt - HSBC European Put Warrants Jan 2013 C	2012/12/31	2013/01/08
19765	Merrill Lynch Int'l & Co. C.V. - HKEx Euro Wts Jan 2013 A	2012/12/31	2013/01/08
19856	SGA Societe Generale Acceptance N.V. - Ch Mob Eu Wt Jan 13 A	2012/12/31	2013/01/08
19920	Credit Suisse AG - Lenovo European Warrants Jan 2013 A	2012/12/31	2013/01/08
19987	Credit Suisse AG - Tencent Holdings European Wts Jan 2013 C	2012/12/31	2013/01/08
20132	Citigroup Global Mkt H Inc. - Sinopec Corp Eu Wts Jan 2013 A	2012/12/31	2013/01/08
20222	UBS AG - Lenovo European Warrants Jan 2013 A	2012/12/31	2013/01/08
20434	SGA Societe Generale Acceptance N.V. - HKEx Eu Wt Jan 2013 C	2012/12/31	2013/01/08
17971	Citigroup Global Mkt H Inc. - Cheung Kong Euro Wt Jan 2013 A	2013/01/02	2013/01/09
19474	Daiwa Capital Mkt - China Mobile European Put Wts Jan 2013 B	2013/01/02	2013/01/09

認購期屆滿之衍生權證(2013)(續)

股份代號	認股權證	最後買賣日期	除牌日期
13482	Citigroup Global Mkt H Inc. - C Transmission Eur Wt Jan 2013	2013/01/03	2013/01/10
16814	Citigroup Global Mkt H Inc. - Sunart Retail Euro Wt Jan 2013	2013/01/03	2013/01/10
18642	BOCI Asia Ltd. - BOCL European Warrants Jan 2013 A	2013/01/03	2013/01/10
19764	SGA Societe Generale Acceptance N.V. - CP&CC Eu Wt Jan 2013A	2013/01/03	2013/01/10
20415	Goldman Sachs SP (Asia) - China Mobile Euro Wts Jan 2013 A	2013/01/03	2013/01/10
20416	Goldman Sachs SP (Asia) - HSBC European Warrants Jan 2013 C	2013/01/03	2013/01/10
20137	Goldman Sachs Sp (Asia) - ICBC European Warrants Jan 2013 B	2013/01/07	2013/01/14
20180	Credit Suisse AG - BOCL European Warrants Jan 2013 A	2013/01/07	2013/01/14
16513	Citigroup Global Mkt H Inc. - KECL European Wts Jan 2013	2013/01/08	2013/01/15
18002	CC Rabobank B.A. - Lenovo European Put Warrants Jan 2013 A	2013/01/08	2013/01/15
18087	Citigroup Global Mkt H Inc. - Luk Fook Hold Eu Wt Jan 2013 A	2013/01/08	2013/01/15
18121	UBS AG - Tencent Holdings European Warrants Jan 2013 A	2013/01/08	2013/01/15
18137	Citigroup Global Mkt H Inc. - SJM Holdings Eu Wt Jan 2013 A	2013/01/08	2013/01/15
18138	Citigroup Global Mkt H Inc.-Tencent European Wts Jan 2013 A	2013/01/08	2013/01/15
18513	UBS AG - China Shenhua European Warrants Jan 2013 A	2013/01/08	2013/01/15
18665	Goldman Sachs Sp (Asia) - ICBC European Warrants Jan 2013 A	2013/01/08	2013/01/15
18666	Goldman Sachs SP (Asia) - Anhui Conch European Wts Jan 2013A	2013/01/08	2013/01/15
18835	Goldman Sachs SP (Asia) - HSBC European Put Wts Jan 2013 B	2013/01/08	2013/01/15
19043	Goldman Sachs SP (Asia) - Minsheng Bank Euro Wts Jan 2013 A	2013/01/08	2013/01/15
19150	Goldman Sachs SP (Asia) - China Tel European Wts Jan 2013 A	2013/01/08	2013/01/15
19151	Goldman Sachs SP (Asia) - Dongfang Elec Euro Wts Jan 2013 A	2013/01/08	2013/01/15
19166	Goldman Sachs SP (Asia) - HKEx European Warrants Jan 2013 A	2013/01/08	2013/01/15
19199	HK Bank - Tencent European Warrants Jan 2013 A	2013/01/08	2013/01/15
19200	HK Bank - ICBC European Warrants Jan 2013 A	2013/01/08	2013/01/15
19202	Goldman Sachs SP (Asia) - Lenovo European Put Wts Jan 2013 A	2013/01/08	2013/01/15
19212	Macquarie Bank Ltd. - Luk Fook Hold European Wts Jan 2013 A	2013/01/08	2013/01/15
19270	CC Rabobank B.A. - Lenovo European Warrants Jan 2013 B	2013/01/08	2013/01/15
19493	Macquarie Bank Ltd. - ICBC European Put Warrants Jan 2013 C	2013/01/08	2013/01/15
19728	Goldman Sachs SP (Asia)-Sinopec Corp European Wts Jan 2013 A	2013/01/08	2013/01/15
19868	UBS AG - A50 China European Warrants Jan 2013 A	2013/01/08	2013/01/15
19895	HK Bank - A50 China European Warrants Jan 2013 B	2013/01/08	2013/01/15
19943	SGA Societe Generale Acceptance N.V.- A50 Ch Eu Wt Jan 2013A	2013/01/08	2013/01/15
19962	UBS AG - Ping An European Warrants Jan 2013 A	2013/01/08	2013/01/15
20053	Merrill Lynch Int'l & Co. C.V. - Ping An Euro Wts Jan 2013 A	2013/01/08	2013/01/15
20056	UBS AG - HKEx European Warrants Jan 2013 A	2013/01/08	2013/01/15
20298	UBS AG - HSBC European Put Warrants Jan 2013 B	2013/01/08	2013/01/15
20430	Merrill Lynch Int'l & Co. C.V. - HKEx Euro Wts Jan 2013 B	2013/01/08	2013/01/15
20459	Credit Suisse AG - HSBC European Put Warrants Jan 2013 A	2013/01/08	2013/01/15
19246	SGA Societe Generale Acceptance N.V. - CCB Eur Wt Jan 2013 A	2013/01/10	2013/01/17
19247	SGA Societe Generale Acceptance N.V. - ICBC Eu Wt Jan 2013 A	2013/01/10	2013/01/17
20680	Standard Chartered Bank - HKEx European Warrants Jan 2013 A	2013/01/10	2013/01/17
16415	Citigroup Global Mkt H Inc. - Brilliance Chi Eu Wts Jan 2013	2013/01/15	2013/01/22
16432	Goldman Sachs SP (Asia) - Brilliance Chi Euro Wts Jan 2013	2013/01/15	2013/01/22
17243	Citigroup Global Mkt H Inc. - CNOOC European Wts Jan 2013 A	2013/01/15	2013/01/22
17356	Macquarie Bank Ltd. - Brilliance Chi Euro Warrants Jan 2013A	2013/01/15	2013/01/22
17535	Merrill Lynch Int'l & Co. C.V. - Tencent Euro Wts Jan 2013 A	2013/01/15	2013/01/22
17616	Daiwa Capital Mkt - HSBC European Warrants Jan 2013 B	2013/01/15	2013/01/22
18038	UBS AG - BOC HK European Warrants Jan 2013 A	2013/01/15	2013/01/22
18101	Goldman Sachs SP (Asia) - HSBC European Put Wts Jan 2013 A	2013/01/15	2013/01/22
18159	CC Rabobank B.A. - Tencent Holdings European Wts Jan 2013 A	2013/01/15	2013/01/22
18264	Goldman Sachs SP (Asia) - Esprit European Wts Jan 2013 A	2013/01/15	2013/01/22
18650	Goldman Sachs SP (Asia) - Angang Steel Euro Wts Jan 2013 A	2013/01/15	2013/01/22
18774	CC Rabobank B.A. - Luk Fook Hold European Wts Jan 2013 A	2013/01/15	2013/01/22
18849	CC Rabobank B.A. - Datang European Warrants Jan 2013 A	2013/01/15	2013/01/22
18988	CC Rabobank B.A. - Dongfang Elec European Wts Jan 2013 A	2013/01/15	2013/01/22
19086	Goldman Sachs SP (Asia) -Tencent European Wt Jan 2013 A	2013/01/15	2013/01/22
19267	CC Rabobank B.A. - HKEx European Put Warrants Jan 2013 A	2013/01/15	2013/01/22
19268	CC Rabobank B.A. - HKEx European Warrants Jan 2013 B	2013/01/15	2013/01/22
19269	CC Rabobank B.A. - Ping An European Warrants Jan 2013 A	2013/01/15	2013/01/22
19320	Merrill Lynch Int'l & Co. C.V. - ICBC Euro Put Wt Jan 2013 A	2013/01/15	2013/01/22
19321	Merrill Lynch Int'l & Co. C.V. - CC Bank Euro Put Wt Jan 2013A	2013/01/15	2013/01/22
19342	J P Morgan SP BV - HKEx European Warrants Jan 2013 A	2013/01/15	2013/01/22
19362	BOCI Asia Ltd. - ICBC European Put Warrants Jan 2013 A	2013/01/15	2013/01/22
19384	J P Morgan SP BV - A50 China European Warrants Jan 2013 A	2013/01/15	2013/01/22
19398	SGA Societe Generale Acceptance N.V. - CITBK Eu Wt Jan2013A	2013/01/15	2013/01/22
19399	SGA Societe Generale Acceptance N.V. - ICBC Eu Wt Jan 2013 B	2013/01/15	2013/01/22
19410	SGA Societe Generale Acceptance N.V. - CCB Eur Wt Jan 2013 B	2013/01/15	2013/01/22
19747	CC Rabobank B.A. - CSR European Warrants Jan 2013 A	2013/01/15	2013/01/22
19820	BOCI Asia Ltd. - Ping An European Warrants Jan 2013 A	2013/01/15	2013/01/22
19986	Credit Suisse AG - Tencent Holdings European Wts Jan 2013 B	2013/01/15	2013/01/22
20043	SGA Societe Generale Acceptance NV-Yanzhou Coal Eu Wt Jan13A	2013/01/15	2013/01/22
20278	Daiwa Capital Mkt - HKEx European Warrants Jan 2013 A	2013/01/15	2013/01/22
20324	UBS AG - HKEx European Warrants Jan 2013 B	2013/01/15	2013/01/22
20638	BOCI Asia Ltd. - HSBC European Put Warrants Jan 2013 B	2013/01/15	2013/01/22
19407	Credit Suisse AG - Yanzhou Coal European Warrants Jan 2013 A	2013/01/16	2013/01/23
19713	Merrill Lynch Int'l & Co. C.V. - CC Bank Euro Wts Jan 2013 C	2013/01/16	2013/01/23
16899	UBS AG - Tencent Holdings European Warrants Jan 2013	2013/01/17	2013/01/24
18237	Bank of East Asia - Tencent Holdings European Wts Jan 2013 A	2013/01/17	2013/01/24
19800	BOCI Asia Ltd. - Tencent Holdings European Wts Jan 2013 A	2013/01/17	2013/01/24
19814	Merrill Lynch Int'l & Co. C.V. - Tencent Euro Wts Jan 2013 B	2013/01/17	2013/01/24
16911	Daiwa Capital Mkt - BOC HK European Warrants Jan 2013	2013/01/18	2013/01/25
17809	BOCI Asia Ltd. - BOC HK European Warrants Jan 2013 A	2013/01/18	2013/01/25
18347	Standard Chartered Bank - Agricultural Bk Euro Wts Jan 2013A	2013/01/18	2013/01/25
19462	CC Rabobank B.A. - Ch State Con European Warrants Jan 2013 A	2013/01/18	2013/01/25
27634	Credit Suisse AG - HSBC European Wts Jan 2013	2013/01/21	2013/01/28
18440	Merrill Lynch Int'l & Co. C.V. - China Life Eu Wt Jan 2013 A	2013/01/21	2013/01/28
19189	UBS AG - China Life European Warrants Jan 2013 A	2013/01/21	2013/01/28

認購期屆滿之衍生權證(2013)(續)

股份代號	認股權證	最後買賣日期	除牌日期
19265	J P Morgan SP BV - China Life European Warrants Jan 2013 C	2013/01/21	2013/01/28
19388	Credit Suisse AG - China Life European Warrants Jan 2013 A	2013/01/21	2013/01/28
19497	Credit Suisse AG - CC Bank European Put Warrants Jan 2013 A	2013/01/21	2013/01/28
19498	Credit Suisse AG - HKEx European Warrants Jan 2013 A	2013/01/21	2013/01/28
19766	Merrill Lynch Int'l & Co. C.V. - Ch Mobile Eur Wt Jan 2013 A	2013/01/21	2013/01/28
20238	Citigroup Global Mkt H Inc. - China Life Euro Wts Jan 2013 A	2013/01/21	2013/01/28
20529	Merrill Lynch Int'l & Co. C.V. - HSBC Euro Put Wt Jan 2013 B	2013/01/21	2013/01/28
24812	Merrill Lynch Int'l & Co. C.V. - PetroChina Eu Wt Jan 2013	2013/01/22	2013/01/29
25129	SGA Societe Generale Acceptance N.V. - Petch Eu Wt Jan 2013	2013/01/22	2013/01/29
25130	SGA Societe Generale Acceptance N.V. - SHK P Eu Wt Jan 2013	2013/01/22	2013/01/29
27537	UBS AG - HSBC European Warrants Jan 2013	2013/01/22	2013/01/29
14021	J P Morgan SP BV - Chinares Cement Euro Warrants Jan 2013	2013/01/22	2013/01/29
14220	J P Morgan SP BV - Brilliance Chi European Warrants Jan 2013	2013/01/22	2013/01/29
14405	Nomura Int'l plc - SHK P European Warrants Jan 2013	2013/01/22	2013/01/29
14782	SGA Societe Generale Acceptance N.V. - SHK P Eu Wt Jan 2013A	2013/01/22	2013/01/29
14803	J P Morgan SP BV - SHK Ppt European Warrants Jan 2013	2013/01/22	2013/01/29
14846	UBS AG - SHK Ppt European Warrants Jan 2013	2013/01/22	2013/01/29
14923	UBS AG - PetroChina European Warrants Jan 2013	2013/01/22	2013/01/29
15559	UBS AG - China Coal European Warrants Jan 2013	2013/01/22	2013/01/29
15721	CC Rabobank B.A. - China Coal European Warrants Jan 2013	2013/01/22	2013/01/29
15992	Nomura Int'l plc - China Coal European Warrants Jan 2013	2013/01/22	2013/01/29
16046	HK Bank - PetroChina European Warrants Jan 2013	2013/01/22	2013/01/29
16939	UBS AG - CNOOC European Warrants Jan 2013	2013/01/22	2013/01/29
17062	Goldman Sachs SP (Asia) - HKEx European Put Wts Jan 2013	2013/01/22	2013/01/29
17312	Nomura Int'l plc - Link REIT European Warrants Jan 2013 A	2013/01/22	2013/01/29
17352	Standard Chartered Bank - CNOOC European Warrants Jan 2013 A	2013/01/22	2013/01/29
17524	SGA Societe Generale Acceptance N.V. - HKEx Eu Put Wt Jan13A	2013/01/22	2013/01/29
18303	BNP Paribas Arbit Issu B.V. - HSBC European Wts Jan 2013 A	2013/01/22	2013/01/29
18336	Goldman Sachs SP (Asia) - Agri Bk European Wts Jan 2013 A	2013/01/22	2013/01/29
18357	Goldman Sachs SP (Asia) - SHK Ppt European Wts Jan 2013 A	2013/01/22	2013/01/29
18638	Goldman Sachs SP (Asia) - China Shenhua Euro Wts Jan 2013 A	2013/01/22	2013/01/29
18654	Goldman Sachs SP (Asia) - Galaxy Ent Euro Wts Jan 2013 A	2013/01/22	2013/01/29
18910	Goldman Sachs SP (Asia) - Hutchison European Wts Jan 2013 A	2013/01/22	2013/01/29
18985	UBS AG - Tencent Holdings European Put Warrants Jan 2013 B	2013/01/22	2013/01/29
19035	SGA Societe Generale Acceptance N.V. - CLife Eu Wt Jan 2013A	2013/01/22	2013/01/29
19069	HK Bank - China Life European Warrants Jan 2013 A	2013/01/22	2013/01/29
19196	HK Bank - Sands China European Warrants Jan 2013 A	2013/01/22	2013/01/29
19197	HK Bank - A50 China European Warrants Jan 2013 A	2013/01/22	2013/01/29
19233	Nomura Int'l plc - Lenovo European Warrants Jan 2013 A	2013/01/22	2013/01/29
19234	Nomura Int'l plc - HuanengPower European Warrants Jan 2013 A	2013/01/22	2013/01/29
19435	UBS AG - ICBC European Put Warrants Jan 2013 B	2013/01/22	2013/01/29
19460	CC Rabobank B.A. - Skyworth Digital European Wts Jan 2013 A	2013/01/22	2013/01/29
19484	UBS AG - ICBC European Warrants Jan 2013 C	2013/01/22	2013/01/29
19495	UBS AG - CC Bank European Warrants Jan 2013 B	2013/01/22	2013/01/29
19502	UBS AG - CC Bank European Warrants Jan 2013 C	2013/01/22	2013/01/29
19504	Standard Chartered Bank - Hutchison Euro Euro Wts Jan 2013 A	2013/01/22	2013/01/29
19518	Macquarie Bank Ltd. - CSR European Warrants Jan 2013 A	2013/01/22	2013/01/29
19521	Macquarie Bank Ltd. - Xinyi Glass European Warrants Jan 13 A	2013/01/22	2013/01/29
19537	Credit Suisse AG - China Unicom European Put Wts Jan 2013 B	2013/01/22	2013/01/29
19556	Daiwa Capital Mkt - CCB European Put Warrants Jan 2013 A	2013/01/22	2013/01/29
19604	UBS AG - Hutchison European Warrants Jan 2013 A	2013/01/22	2013/01/29
19707	UBS AG - Jiangxi Copper European Warrants Jan 2013 A	2013/01/22	2013/01/29
19724	Credit Suisse AG - China Mobile European Warrants Jan 2013 B	2013/01/22	2013/01/29
19725	Credit Suisse AG - Hutchison European Warrants Jan 2013 A	2013/01/22	2013/01/29
19777	CC Rabobank B.A. - Ch Mobile European Warrants Jan 2013 A	2013/01/22	2013/01/29
19815	Merrill Lynch Int'l & Co. C.V. - Hutchison Eur Wt Jan 2013 A	2013/01/22	2013/01/29
19816	Merrill Lynch Int'l & Co. C.V. - HSBC Euro Put Wt Jan 2013 A	2013/01/22	2013/01/29
19869	UBS AG - China Mobile European Warrants Jan 2013 A	2013/01/22	2013/01/29
19887	CC Rabobank B.A. - Anhui Conch European Warrants Jan 2013 A	2013/01/22	2013/01/29
19940	Merrill Lynch Int'l & Co. C.V. - ICBC Euro Wts Jan 2013 B	2013/01/22	2013/01/29
20071	SGA Societe Generale Acceptance N.V. - CCB Eur Wt Jan 2013 C	2013/01/22	2013/01/29
20135	SGA Societe Generale Acceptance N.V. - HKEx Eu Put Wt Jan13B	2013/01/22	2013/01/29
20160	Merrill Lynch Int'l & Co. C.V. - SHK Ppt Euro Wts Jan 2013 A	2013/01/22	2013/01/29
20275	BOCI Asia Ltd. - SHK Ppt European Warrants Jan 2013 A	2013/01/22	2013/01/29
20314	Credit Suisse AG - SHK Ppt European Warrants Jan 2013 A	2013/01/22	2013/01/29
20315	Credit Suisse AG - HKEx European Warrants Jan 2013 B	2013/01/22	2013/01/29
20503	CC Rabobank B.A. - China Coal European Warrants Jan 2013 A	2013/01/22	2013/01/29
20714	Credit Suisse AG - CC Bank European Warrants Jan 2013 C	2013/01/22	2013/01/29
19377	UBS AG - CC Bank European Warrants Jan 2013 A	2013/01/23	2013/01/30
19712	Merrill Lynch Int'l & Co. C.V. - CC Bank Euro Wts Jan 2013 B	2013/01/23	2013/01/30
20296	Merrill Lynch Int'l & Co. C.V. - Hutchison Eu Put Wt Jan2013B	2013/01/23	2013/01/30
24534	J P Morgan SP BV - HSBC European Warrants Jan 2013	2013/01/24	2013/01/31
13021	HK Bank - PetroChina European Put Warrants Jan 2013	2013/01/24	2013/01/31
15848	J P Morgan SP BV - PetroChina European Warrants Jan 2013	2013/01/24	2013/01/31
16724	HK Bank - Tencent European Warrants Jan 2013	2013/01/24	2013/01/31
18299	Goldman Sachs SP (Asia) - China Life Euro Wts Jan 2013 A	2013/01/24	2013/01/31
18392	BNP Paribas Arbit Issu B.V. - HSI European Wts Jan 2013 A	2013/01/24	2013/01/31
18509	CC Rabobank B.A. - China Shenhua European Warrants Jan 2013A	2013/01/24	2013/01/31
18529	Daiwa Capital Mkt - HSI European Warrants Jan 2013 A	2013/01/24	2013/01/31
18576	SGA Societe Generale Acceptance N.V. -Shenhua Eu Wt Jan 13 A	2013/01/24	2013/01/31
18886	SGA Societe Generale Acceptance N.V. - JIANG EU Wt Jan 2013A	2013/01/24	2013/01/31
18892	Standard Chartered Bank - Tencent Hldg Euro Wts Jan 2013 B	2013/01/24	2013/01/31
19042	Standard Chartered Bank - CC Bank European Wts Jan 2013 A	2013/01/24	2013/01/31
19100	Merrill Lynch Int'l & Co. C.V. - HSI European Wts Jan 2013 A	2013/01/24	2013/01/31
19131	J P Morgan SP BV - HSI European Warrants Jan 2013 A	2013/01/24	2013/01/31
19181	Credit Suisse AG - HSI European Warrants Jan 2013 A	2013/01/24	2013/01/31
19230	Nomura Int'l plc - Sany Int'l European Warrants Jan 2013 A	2013/01/24	2013/01/31

認購期屆滿之衍生權證(2013)(續)

股份代號	認股權證	最後買賣日期	除牌日期
19276	Merrill Lynch Int'l & Co. C.V. - HSI Euro Put Wts Jan 2013 B	2013/01/24	2013/01/31
19277	Merrill Lynch Int'l & Co. C.V. - HSI Euro Put Wts Jan 2013 C	2013/01/24	2013/01/31
19279	Merrill Lynch Int'l & Co. C.V. - HSI European Wts Jan 2013 D	2013/01/24	2013/01/31
19359	Goldman Sachs SP (Asia) - Evergrande European Wts Jan 2013 A	2013/01/24	2013/01/31
19360	Goldman Sachs SP (Asia) - Yurun Food European Wts Jan 2013 A	2013/01/24	2013/01/31
19373	J P Morgan SP BV - HSI European Warrants Jan 2013 B	2013/01/24	2013/01/31
19433	HK Bank - HSI European Warrants Jan 2013 A	2013/01/24	2013/01/31
19513	Daiwa Capital Mkt - HSI European Put Warrants Jan 2013 B	2013/01/24	2013/01/31
19529	BOCI Asia Ltd. - HSI European Warrants Jan 2013 A	2013/01/24	2013/01/31
19540	UBS AG - HSI European Warrants Jan 2013 A	2013/01/24	2013/01/31
19584	SGA Societe Generale Acceptance N.V. - HSI Eur Wt Jan 2013 A	2013/01/24	2013/01/31
19605	UBS AG - HSI European Warrants Jan 2013 B	2013/01/24	2013/01/31
19647	SGA Societe Generale Acceptance N.V. - HSI Eur Wt Jan 2013 B	2013/01/24	2013/01/31
19701	Standard Chartered Bank - HSI European Warrants Jan 2013 A	2013/01/24	2013/01/31
19731	Goldman Sachs SP (Asia) - HSI European Warrants Jan 2013 A	2013/01/24	2013/01/31
19828	BOCI Asia Ltd. - HSI European Warrants Jan 2013 B	2013/01/24	2013/01/31
19969	Credit Suisse AG - HSI European Put Warrants Jan 2013 B	2013/01/24	2013/01/31
19970	Credit Suisse AG - HSI European Warrants Jan 2013 C	2013/01/24	2013/01/31
19971	Credit Suisse AG - HSI European Warrants Jan 2013 D	2013/01/24	2013/01/31
20007	UBS AG - HSI European Put Warrants Jan 2013 C	2013/01/24	2013/01/31
20015	HK Bank - HSI European Warrants Jan 2013 B	2013/01/24	2013/01/31
20031	Citigroup Global Mkt H Inc. - HSI European Put Wt Jan 2013 A	2013/01/24	2013/01/31
20033	Citigroup Global Mkt H Inc. - HSI European Wts Jan 2013 B	2013/01/24	2013/01/31
20075	Standard Chartered Bank - HSI European Warrants Jan 2013 B	2013/01/24	2013/01/31
20221	UBS AG - HSI European Warrants Jan 2013 D	2013/01/24	2013/01/31
23281	Nomura Int'l plc - HSBC European Warrants Jan 2013	2013/01/25	2013/02/01
25220	Nomura Int'l plc - PetroChina European Warrants Jan 2013	2013/01/25	2013/02/01
28224	Merrill Lynch Int'l & Co. C.V. - HSBC Euro Wts Jan 2013	2013/01/25	2013/02/01
14628	J P Morgan SP BV - Zoomlion European Warrants Jan 2013	2013/01/25	2013/02/01
15737	Nomura Int'l plc - HK Gas European Warrants Jan 2013	2013/01/25	2013/02/01
17186	Daiwa Capital Mkt - PetroChina European Put Wts Jan 2013	2013/01/25	2013/02/01
17311	Nomura Int'l plc - Tencent Holdings Euro Warrants Jan 2013 A	2013/01/25	2013/02/01
17313	Nomura Int'l plc - PetroChina European Put Wts Jan 2013 A	2013/01/25	2013/02/01
17721	Macquarie Bank Ltd. - Agricultural Bk Euro Warrants Jan 2013 A	2013/01/25	2013/02/01
18659	Credit Suisse AG - Tencent Holdings European Wts Jan 2013 A	2013/01/25	2013/02/01
18922	Credit Suisse AG - PetroChina European Warrants Jan 2013 A	2013/01/25	2013/02/01
19294	Nomura Int'l plc - Sinopec European Warrants Jan 2013 A	2013/01/25	2013/02/01
19335	Nomura Int'l plc - China Telecom European Wts Jan 2013 A	2013/01/25	2013/02/01
19452	Nomura Int'l plc - JIANG European Warrants Jan 2013 A	2013/01/25	2013/02/01
19457	Nomura Int'l plc - ICBC European Warrants Jan 2013 A	2013/01/25	2013/02/01
19997	Credit Suisse AG - CC Bank European Warrants Jan 2013 B	2013/01/25	2013/02/01
19998	Credit Suisse AG - ICBC European Warrants Jan 2013 A	2013/01/25	2013/02/01
20008	UBS AG - Evergrande European Warrants Jan 2013 A	2013/01/25	2013/02/01
20730	Merrill Lynch Int'l & Co. C.V. - CC Bank Euro Wts Jan 2013 D	2013/01/25	2013/02/01
22780	BNP Paribas Arbit Issu B.V. - HSBC European Wts Feb 2013	2013/01/28	2013/02/04
25258	BNP Paribas Arbit Issu B.V. - HKEx European Wts Feb 2013	2013/01/28	2013/02/04
18173	Standard Chartered Bank - China Life European Wts Feb 2013 A	2013/01/28	2013/02/04
18983	Standard Chartered Bank - ICBC European Warrants Feb 2013 A	2013/01/28	2013/02/04
19158	Daiwa Capital Mkt - Tencent Holdings Euro Put Wts Feb 2013 A	2013/01/28	2013/02/04
19401	J P Morgan SP BV - Henderson Land Dev European Wts Feb 2013 A	2013/01/28	2013/02/04
19403	J P Morgan SP BV - Geely Auto European Warrants Feb 2013 A	2013/01/28	2013/02/04
19404	J P Morgan SP BV - Evergrande European Warrants Feb 2013 A	2013/01/28	2013/02/04
19541	J P Morgan SP BV - China Mob European Wts Feb 2013 A	2013/01/28	2013/02/04
19554	Daiwa Capital Mkt - BOCL European Put Warrants Feb 2013 A	2013/01/28	2013/02/04
19555	Daiwa Capital Mkt - ICBC European Put Warrants Feb 2013 A	2013/01/28	2013/02/04
19659	Daiwa Capital Mkt - CCB European Warrants Feb 2013 B	2013/01/28	2013/02/04
19674	BNP Paribas Arbit Issu B.V. - HSBC European Wts Feb 2013 A	2013/01/28	2013/02/04
19767	Merrill Lynch Int'l & Co. C.V. - Ch Mobile Eu Put Wt Feb 13 A	2013/01/28	2013/02/04
19819	BOCI Asia Ltd. - ICBC European Warrants Feb 2013 A	2013/01/28	2013/02/04
19843	Credit Suisse AG - China Mobile European Put Wts Feb 2013 A	2013/01/28	2013/02/04
23929	Macquarie Bank Ltd. - PetroChina European Wts Feb 2013	2013/01/29	2013/02/05
29135	Deutsche Bank AG - HSBC European Warrants Feb 2013	2013/01/29	2013/02/05
29140	Macquarie Bank Ltd. - HSBC European Warrants Feb 2013	2013/01/29	2013/02/05
29486	BNP Paribas Arbit Issu B.V. - CR Cement Euro Wts Feb 2013	2013/01/29	2013/02/05
11771	Nomura Int'l plc - Chinares Cement European Warrants Feb 13	2013/01/29	2013/02/05
11841	BNP Paribas Arbit Issu B.V. - China Coal Euro Wts Feb 2013	2013/01/29	2013/02/05
14274	Macquarie Bank Ltd. - SHK Ppt European Warrants Feb 2013	2013/01/29	2013/02/05
14614	BNP Paribas Arbit Issu B.V. - Chi Res Land Euro Wts Feb 2013	2013/01/29	2013/02/05
14750	BNP Paribas Arbit Issu B.V. - SHK Ppt Euro Warrants Feb 2013	2013/01/29	2013/02/05
15708	Macquarie Bank Ltd. - China Coal European Warrants Feb 2013	2013/01/29	2013/02/05
16233	BNP Paribas Arbit Issu B.V. - Link REIT Euro Wts Feb 2013	2013/01/29	2013/02/05
16263	Macquarie Bank Ltd. - A50 China European Warrants Feb 2013	2013/01/29	2013/02/05
16458	BNP Paribas Arbit Issu B.V. - Tencent Holdings Eu Wt Feb 2013	2013/01/29	2013/02/05
16615	Macquarie Bank Ltd. - SJM Holdings European Wts Feb 2013	2013/01/29	2013/02/05
16656	Macquarie Bank Ltd. - Tencent European Warrants Feb 2013	2013/01/29	2013/02/05
16803	Macquarie Bank Ltd. - A50 China European Put Wts Feb 2013	2013/01/29	2013/02/05
16892	Macquarie Bank Ltd. - HKEx European Put Warrants Feb 2013	2013/01/29	2013/02/05
16947	Macquarie Bank Ltd. - Tencent European Warrants Feb 2013 A	2013/01/29	2013/02/05
17353	Macquarie Bank Ltd. - China EB Ltd Euro Warrants Feb 2013 A	2013/01/29	2013/02/05
17500	BNP Paribas Arbit Issu B.V. - Tencent Holdings Eu Wt Feb 13 A	2013/01/29	2013/02/05
17582	BNP Paribas Arbit Issu B.V. - Tencent Holdings Eu Wt Feb 13 B	2013/01/29	2013/02/05
17650	Macquarie Bank Ltd. - Yuexiu Property Euro Wts Feb 2013 A	2013/01/29	2013/02/05
17651	Macquarie Bank Ltd. - Link REIT European Warrants Feb 2013 A	2013/01/29	2013/02/05
17677	CC Rabobank B.A. - Yanzhou Coal European Warrants Feb 2013 A	2013/01/29	2013/02/05
17689	BNP Paribas Arbit Issu B.V. - Ch Mobile Euro Wts Feb 2013 A	2013/01/29	2013/02/05
17789	Macquarie Bank Ltd. - Li & Fung European Warrants Feb 2013 A	2013/01/29	2013/02/05
17852	Macquarie Bank Ltd. - Yanzhou Coal European Wts Feb 2013 A	2013/01/29	2013/02/05

認購期屆滿之衍生權證 (2013) (續)

股份代號	認股權證	最後買賣日期	除牌日期
18011	BNP Paribas Arbit Issu B.V. - Agricultural Bank Eu Wt Feb13A	2013/01/29	2013/02/05
18142	BNP Paribas Arbit Issu B.V. - Greatwall Motor Eu Wt Feb 13A	2013/01/29	2013/02/05
18144	BNP Paribas Arbit Issu B.V. - Sinopharm Euro Wts Feb 2013 A	2013/01/29	2013/02/05
18146	BNP Paribas Arbit Issu B.V. - Dongfang Elec Eu Wt Feb 2013 A	2013/01/29	2013/02/05
18148	BNP Paribas Arbit Issu B.V. - CITIC Bank Euro Wts Feb 2013 A	2013/01/29	2013/02/05
18150	BNP Paribas Arbit Issu B.V. - China Taiping Eu Wt Feb 2013 A	2013/01/29	2013/02/05
18151	BNP Paribas Arbit Issu B.V. - Huaneng Euro Wts Feb 2013 A	2013/01/29	2013/02/05
18152	BNP Paribas Arbit Issu B.V. - ZTE European Wts Feb 2013 A	2013/01/29	2013/02/05
18288	Standard Chartered Bank - Zijin Mining Euro Wts Feb 2013 A	2013/01/29	2013/02/05
18369	BNP Paribas Arbit Issu B.V. - Ch Ship Cont Eur Wt Feb 2013 A	2013/01/29	2013/02/05
18423	BNP Paribas Arbit Issu B.V. - ICBC European Wts Feb 2013 A	2013/01/29	2013/02/05
18601	Macquarie Bank Ltd. - China Shenhua European Wts Feb 2013 A	2013/01/29	2013/02/05
18754	SGA Societe Generale Acceptance N.V.-Tencent Eu Put Wt Feb13A	2013/01/29	2013/02/05
18908	BNP Paribas Arbit Issu B.V. - Hutchison Euro Put Wt Feb 13 A	2013/01/29	2013/02/05
19193	SGA Societe Generale Acceptance N.V. - CCB Eur Wt Feb 2013 A	2013/01/29	2013/02/05
19248	SGA Societe Generale Acceptance N.V. - HWL Eur Wt Feb 2013 A	2013/01/29	2013/02/05
19303	Macquarie Bank Ltd. - Lenovo European Warrants Feb 2013 A	2013/01/29	2013/02/05
19313	SGA Societe Generale Acceptance N.V. -CPIC Euro Wt Feb 2013A	2013/01/29	2013/02/05
19314	SGA Societe Generale Acceptance N.V. - JIANC Eu Wt Feb 2013A	2013/01/29	2013/02/05
19316	SGA Societe Generale Acceptance N.V.- A50 Ch Eu Wt Feb 2013A	2013/01/29	2013/02/05
19346	Goldman Sachs SP (Asia) - BankComm European Wts Feb 2013 A	2013/01/29	2013/02/05
19356	BNP Paribas Arbit Issu B.V. - ICBC European Wts Feb 2013 B	2013/01/29	2013/02/05
19390	BNP Paribas Arbit Issu B.V. - Henganintl Euro Wts Feb 2013 A	2013/01/29	2013/02/05
19391	BNP Paribas Arbit Issu B.V. - CITIC Bank Euro Wts Feb 2013 B	2013/01/29	2013/02/05
19393	BNP Paribas Arbit Issu B.V. - HLand Dev Euro Wts Feb 2013 A	2013/01/29	2013/02/05
19406	Macquarie Bank Ltd. - CC Bank European Put Wts Feb 2013 A	2013/01/29	2013/02/05
19414	Macquarie Bank Ltd. - China Life European Wts Feb 2013 A	2013/01/29	2013/02/05
19436	UBS AG - CC Bank European Put Warrants Feb 2013 A	2013/01/29	2013/02/05
19486	BOCI Asia Ltd. - HSBC European Put Warrants Feb 2013 A	2013/01/29	2013/02/05
19507	Macquarie Bank Ltd. - China Railway European Wts Feb 2013 A	2013/01/29	2013/02/05
19516	Macquarie Bank Ltd. - Wharf European Warrants Feb 2013 A	2013/01/29	2013/02/05
19517	Macquarie Bank Ltd. - Swire Pacific A Euro Wts Feb 2013 A	2013/01/29	2013/02/05
19525	Macquarie Bank Ltd. - A50 China European Warrants Feb 2013 A	2013/01/29	2013/02/05
19527	Macquarie Bank Ltd. - Poly HK Inv European Wts Feb 2013 A	2013/01/29	2013/02/05
19536	Credit Suisse AG - Tencent Holdings Euro Put Wts Feb 2013 A	2013/01/29	2013/02/05
19539	Macquarie Bank Ltd. - Zoomlion European Warrants Feb 2013 A	2013/01/29	2013/02/05
19546	Macquarie Bank Ltd. - China Coal European Wts Feb 2013 A	2013/01/29	2013/02/05
19562	SGA Societe Generale Acceptance N.V.-Anhui Conch Eu Wt Feb13B	2013/01/29	2013/02/05
19564	Macquarie Bank Ltd. - Yurun Food European Wts Feb 2013 A	2013/01/29	2013/02/05
19576	Goldman Sachs SP (Asia) - CC Bank European Wts Feb 2013 A	2013/01/29	2013/02/05
19577	CC Rabobank B.A. - Sands China European Warrants Feb 2013 A	2013/01/29	2013/02/05
19586	Macquarie Bank Ltd. - NCI European Warrants Feb 2013 A	2013/01/29	2013/02/05
19587	Macquarie Bank Ltd. - Ch Comm Cons European Wts Feb 2013 A	2013/01/29	2013/02/05
19588	SGA Societe Generale Acceptance N.V. -HSBC Eu Put Wt Feb 13A	2013/01/29	2013/02/05
19596	Goldman Sachs SP (Asia) - HSBC European Warrants Feb 2013 A	2013/01/29	2013/02/05
19599	Macquarie Bank Ltd. - Nine Dragons European Wts Feb 2013 A	2013/01/29	2013/02/05
19601	Macquarie Bank Ltd. - HKEx European Put Warrants Feb 2013 B	2013/01/29	2013/02/05
19616	Daiwa Capital Mkt - HSBC European Warrants Feb 2013 B	2013/01/29	2013/02/05
19620	Daiwa Capital Mkt - Hutchison European Warrants Feb 2013 B	2013/01/29	2013/02/05
19625	Daiwa Capital Mkt - China Mobile European Wts Feb 2013 A	2013/01/29	2013/02/05
19629	Macquarie Bank Ltd. - China Agri European Wts Feb 2013 A	2013/01/29	2013/02/05
19631	Macquarie Bank Ltd. - Henderson Land Dev Euro Wts Feb 2013 A	2013/01/29	2013/02/05
19706	Macquarie Bank Ltd. - Hutchison European Warrants Feb 2013 B	2013/01/29	2013/02/05
19734	Macquarie Bank Ltd. - Ping An European Warrants Feb 2013 A	2013/01/29	2013/02/05
19741	SGA Societe Generale Acceptance N.V. -Ping An Eu Wt Feb 13 A	2013/01/29	2013/02/05
19822	Macquarie Bank Ltd. - Evergrande European Wts Feb 2013 A	2013/01/29	2013/02/05
19857	SGA Societe Generale Acceptance N.V. - Ch Mob Eu Wt Feb 13 A	2013/01/29	2013/02/05
19955	Goldman Sachs SP (Asia) - Ping An European Wts Feb 2013 A	2013/01/29	2013/02/05
19993	Macquarie Bank Ltd. - SHK Ppt European Warrants Feb 2013 A	2013/01/29	2013/02/05
20009	UBS AG - Sinopec Corp European Warrants Feb 2013 A	2013/01/29	2013/02/05
20062	CC Rabobank B.A. - CITIC Bank European Warrants Feb 2013 A	2013/01/29	2013/02/05
20260	BOCI Asia Ltd. - Hutchison European Warrants Feb 2013 A	2013/01/29	2013/02/05
20283	Citigroup Global Mkt H Inc. - Hutchison Euro Wts Feb 2013 A	2013/01/29	2013/02/05
20491	Goldman Sachs SP (Asia) - Hutchison European Wts Feb 2013 B	2013/01/29	2013/02/05
20640	UBS AG - China Mobile European Warrants Feb 2013 E	2013/01/29	2013/02/05
18768	Standard Chartered Bank - Lenovo European Wts Feb 2013 A	2013/01/30	2013/02/06
18770	Standard Chartered Bank - CC Bank European Wts Feb 2013 A	2013/01/30	2013/02/06
19481	Macquarie Bank Ltd. - Hutchison European Put Wts Feb 2013 A	2013/01/30	2013/02/06
20639	UBS AG - CC Bank European Warrants Feb 2013 C	2013/01/30	2013/02/06
23079	SGA Societe Generale Acceptance N.V. - HSBC Eu Wt Feb 2013	2013/01/31	2013/02/07
18390	Standard Chartered Bank - CNOOC European Warrants Feb 2013 A	2013/01/31	2013/02/07
18588	Standard Chartered Bank - Ping An European Wts Feb 2013 A	2013/01/31	2013/02/07
19077	Macquarie Bank Ltd. - CNOOC European Warrants Feb 2013 A	2013/01/31	2013/02/07
19447	Macquarie Bank Ltd. - ICBC European Warrants Feb 2013 A	2013/01/31	2013/02/07
19451	Macquarie Bank Ltd. - HSBC European Warrants Feb 2013 A	2013/01/31	2013/02/07
19470	Daiwa Capital Mkt - HSBC European Warrants Feb 2013 A	2013/01/31	2013/02/07
19472	Daiwa Capital Mkt - CCB European Warrants Feb 2013 A	2013/01/31	2013/02/07
19809	UBS AG - Agricultural Bank European Warrants Feb 2013 A	2013/01/31	2013/02/07
19870	UBS AG - China Mobile European Put Warrants Feb 2013 A	2013/01/31	2013/02/07
19960	UBS AG - China Tel European Warrants Feb 2013 A	2013/01/31	2013/02/07
19999	Credit Suisse AG - ICBC European Warrants Feb 2013 A	2013/01/31	2013/02/07
20002	Credit Suisse AG - Agricultural Bank European Wts Feb 2013 A	2013/01/31	2013/02/07
20074	Macquarie Bank Ltd.-Agricultural Bk Euro Warrants Feb 2013 A	2013/01/31	2013/02/07
20078	UBS AG - ICBC European Warrants Feb 2013 B	2013/01/31	2013/02/07
20085	Citigroup Global Mkt H Inc. - HSBC European Wts Feb 2013 A	2013/01/31	2013/02/07
20155	UBS AG - HSBC European Warrants Feb 2013 A	2013/01/31	2013/02/07
20227	Macquarie Bank Ltd. - CC Bank European Warrants Feb 2013 B	2013/01/31	2013/02/07

認購期屆滿之衍生權證(2013)(續)

股份代號	認股權證	最後買賣日期	除牌日期
20264	UBS AG - Cheung Kong European Warrants Feb 2013 A	2013/01/31	2013/02/07
20365	UBS AG - CNOOC European Warrants Feb 2013 A	2013/01/31	2013/02/07
18015	BNP Paribas Arbit Issu B.V. - CNOOC European Wts Feb 2013 A	2013/02/01	2013/02/08
18067	J P Morgan SP BV - CNOOC European Warrants Feb 2013 A	2013/02/01	2013/02/08
19657	CC Rabobank B.A. - Evergrande European Warrants Feb 2013 A	2013/02/01	2013/02/08
19553	Daiwa Capital Mkt - China Life European Warrants Feb 2013 B	2013/02/04	2013/02/14
19558	Daiwa Capital Mkt - Hutchison European Put Wts Feb 2013 A	2013/02/04	2013/02/14
19579	UBS AG - AIA European Warrants Feb 2013 A	2013/02/04	2013/02/14
19582	Standard Chartered Bank - HSBC European Warrants Feb 2013 B	2013/02/04	2013/02/14
19660	Daiwa Capital Mkt - China Mobile European Put Wts Feb 2013 B	2013/02/04	2013/02/14
19973	Credit Suisse AG - HSBC European Wts Feb 2013 A	2013/02/04	2013/02/14
17253	HK Bank - AIA European Put Warrants Feb 2013 A	2013/02/05	2013/02/15
18125	SGA Societe Generale Acceptance N.V. - CNOOC Eu Wt Feb 2013A	2013/02/05	2013/02/15
19656	CC Rabobank B.A. - Sinopharm European Warrants Feb 2013 A	2013/02/05	2013/02/15
19692	J P Morgan SP BV - CITIC Bank European Warrants Feb 2013 A	2013/02/05	2013/02/15
19716	Merrill Lynch Int'l & Co. C.V. - PetroChina Eu Wt Feb 2013 A	2013/02/05	2013/02/15
19717	Merrill Lynch Int'l & Co. C.V. - Sinopec Euro Wts Feb 2013 A	2013/02/05	2013/02/15
20159	Merrill Lynch Int'l & Co. C.V. - HSBC Euro Wts Feb 2013 A	2013/02/05	2013/02/15
20658	Goldman Sachs SP (Asia) - China Mobile Euro Wts Feb 2013 D	2013/02/05	2013/02/15
17697	Macquarie Bank Ltd. - CM Bank European Warrants Feb 2013 A	2013/02/06	2013/02/18
18096	CC Rabobank B.A. - CM Bank European Warrants Feb 2013 A	2013/02/06	2013/02/18
19155	Macquarie Bank Ltd. - CITIC Sec European Warrants Feb 2013 A	2013/02/06	2013/02/18
19756	UBS AG - Ping An European Warrants Feb 2013 A	2013/02/06	2013/02/18
15699	CC Rabobank B.A. - CNOOC European Warrants Feb 2013	2013/02/07	2013/02/19
16088	Goldman Sachs SP (Asia) - SHK Ppt European Warrants Feb 2013	2013/02/07	2013/02/19
16412	SGA Societe Generale Acceptance N.V. - SHK P Eu Wt Feb 2013	2013/02/07	2013/02/19
16479	Credit Suisse AG - CNOOC European Warrants Feb 2013	2013/02/07	2013/02/19
17917	Standard Chartered Bank - SHK P European Warrants Feb 2013 A	2013/02/07	2013/02/19
17953	HK Bank - SHK Ppt European Warrants Feb 2013 A	2013/02/07	2013/02/19
18093	SGA Societe Generale Acceptance N.V. - HKEx Eu Wt Feb 2013 A	2013/02/07	2013/02/19
18170	Macquarie Bank Ltd. - HKEx European Warrants Feb 2013 A	2013/02/07	2013/02/19
18195	CC Rabobank B.A. - Belle Int'l European Warrants Feb 2013 A	2013/02/07	2013/02/19
18214	Merrill Lynch Int'l & Co. C.V. - SHK Ppt Euro Wts Feb 2013 A	2013/02/07	2013/02/19
19326	Barclays Bank plc - Agricultural Bank European Wts Feb 2013A	2013/02/07	2013/02/19
19327	Barclays Bank plc - ICBC European Warrants Feb 2013 A	2013/02/07	2013/02/19
19328	Barclays Bank plc - CC Bank European Warrants Feb 2013 A	2013/02/07	2013/02/19
19329	Barclays Bank plc - HSBC European Warrants Feb 2013 A	2013/02/07	2013/02/19
19419	UBS AG - BYD European Warrants Feb 2013 A	2013/02/07	2013/02/19
19450	SGA Societe Generale Acceptance N.V. - AGBK Eu Wt Feb 2013 A	2013/02/07	2013/02/19
19650	SGA Societe Generale Acceptance N.V. - HSBC Eu Wt Feb 2013 B	2013/02/07	2013/02/19
19654	Merrill Lynch Int'l & Co. C.V. - China Life Eu Wt Feb 2013 A	2013/02/07	2013/02/19
19750	CC Rabobank B.A. - Ch Mobile European Put Wts Feb 2013 A	2013/02/07	2013/02/19
19775	J P Morgan SP BV - HSBC European Warrants Feb 2013 A	2013/02/07	2013/02/19
19778	CC Rabobank B.A. - China Tel European Warrants Feb 2013 A	2013/02/07	2013/02/19
19779	CC Rabobank B.A. - Agricultural Bk Euro Warrants Feb 2013 A	2013/02/07	2013/02/19
19793	J P Morgan SP BV - HSBC European Put Warrants Feb 2013 B	2013/02/07	2013/02/19
19798	SGA Societe Generale Acceptance NV-NewWorld Dev Eu Wt Feb13A	2013/02/07	2013/02/19
19806	J P Morgan SP BV - Cheung Kong European Warrants Feb 2013 A	2013/02/07	2013/02/19
19991	UBS AG - A50 China European Warrants Feb 2013 A	2013/02/07	2013/02/19
20018	SGA Societe Generale Acceptance N.V. - CCB Eur Wt Feb 2013 B	2013/02/07	2013/02/19
20025	UBS AG - China Mobile European Warrants Feb 2013 C	2013/02/07	2013/02/19
20040	SGA Societe Generale Acceptance N.V. - A50 Ch Eu Wt Feb 2013B	2013/02/07	2013/02/19
20134	Citigroup Global Mkt H Inc.-Tencent European Wts Feb 2013 A	2013/02/07	2013/02/19
20162	Merrill Lynch Int'l & Co. C.V. - Ch Mobile Eur Wt Feb 2013 B	2013/02/07	2013/02/19
20196	Goldman Sachs SP (Asia) - Agri Bk European Wts Feb 2013 A	2013/02/07	2013/02/19
20252	UBS AG - Agricultural Bank European Warrants Feb 2013 B	2013/02/07	2013/02/19
20271	SGA Societe Generale Acceptance N.V. - CLife Eu Wt Feb 2013A	2013/02/07	2013/02/19
20276	BOCI Asia Ltd. - CC Bank European Warrants Feb 2013 B	2013/02/07	2013/02/19
20445	Macquarie Bank Ltd. - China Life European Wts Feb 2013 B	2013/02/07	2013/02/19
20571	Standard Chartered Bank-China Life European Wts Feb 2013 C	2013/02/07	2013/02/19
20574	Credit Suisse AG - China Mobile European Put Wts Feb 2013 C	2013/02/07	2013/02/19
20637	BOCI Asia Ltd. - China Mobile European Put Wts Feb 2013 A	2013/02/07	2013/02/19
20695	Credit Suisse AG - Lenovo European Warrants Feb 2013 A	2013/02/07	2013/02/19
20698	UBS AG - Tencent Holdings European Warrants Feb 2013 B	2013/02/07	2013/02/19
20701	Standard Chartered Bank - China Mobile Euro Wts Feb 2013 B	2013/02/07	2013/02/19
20777	Standard Chartered Bank - A50 China Euro Warrants Feb 2013 A	2013/02/07	2013/02/19
13027	UBS AG - PetroChina European Warrants Feb 2013	2013/02/14	2013/02/21
18247	Citigroup Global Mkt H Inc. - HKEx European Wts Feb 2013 A	2013/02/14	2013/02/21
18287	Macquarie Bank Ltd. - Gome European Warrants Feb 2013 A	2013/02/14	2013/02/21
17892	Citigroup Global Mkt H Inc. - SHK Ppt Euro Wts Feb 2013 A	2013/02/15	2013/02/22
18341	Macquarie Bank Ltd. - SJM Holdings European Wts Feb 2013 A	2013/02/15	2013/02/22
18676	BOCI Asia Ltd. - Ch Overseas European Warrants Feb 2013 A	2013/02/15	2013/02/22
19836	Bank of East Asia - Ping An European Warrants Feb 2013 A	2013/02/15	2013/02/22
19837	Bank of East Asia - Ping An European Put Warrants Feb 2013 B	2013/02/15	2013/02/22
20649	UBS AG - BOCL European Warrants Feb 2013 A	2013/02/15	2013/02/22
15792	HK Bank - CM Bank European Warrants Feb 2013	2013/02/18	2013/02/25
17531	Macquarie Bank Ltd. - Longfor PPT European Wts Feb 2013 A	2013/02/18	2013/02/25
19070	HK Bank - Esprit European Warrants Feb 2013 A	2013/02/18	2013/02/25
19170	Standard Chartered Bank - HSBC European Put Wts Feb 2013 A	2013/02/18	2013/02/25
19171	Standard Chartered Bank - Tencent Hldg Eu Put Wts Feb 2013 A	2013/02/18	2013/02/25
19172	Standard Chartered Bank - CC Bank European Put Wts Feb 2013B	2013/02/18	2013/02/25
19173	Standard Chartered Bank - China Life Euro Put Wts Feb 2013 B	2013/02/18	2013/02/25
19215	Bank of East Asia - BYD European Warrants Feb 2013 A	2013/02/18	2013/02/25
19363	BOCI Asia Ltd. - CC Bank European Put Warrants Feb 2013 A	2013/02/18	2013/02/25
19557	Daiwa Capital Mkt -Agricultural Bank European Wts Feb 2013 A	2013/02/18	2013/02/25
19575	Goldman Sachs SP (Asia) - China Life Euro Wts Feb 2013 A	2013/02/18	2013/02/25
20181	Credit Suisse AG - Agricultural Bank European Wts Feb 2013 B	2013/02/18	2013/02/25

認購期屆滿之衍生權證(2013)(續)

股份代號	認股權證	最後買賣日期	除牌日期
20291	Daiwa Capital Mkt - ICBC European Warrants Feb 2013 B	2013/02/18	2013/02/25
20383	Merrill Lynch Int'l & Co. C.V. - CC Bank Euro Wts Feb 2013 A	2013/02/18	2013/02/25
20442	UBS AG - CC Bank European Warrants Feb 2013 B	2013/02/18	2013/02/25
20793	Credit Suisse AG - Ping An European Warrants Feb 2013 C	2013/02/18	2013/02/25
19426	Credit Suisse AG - BOCL European Warrants Feb 2013	2013/02/19	2013/02/26
27688	Credit Suisse AG - HKEx European Warrants Feb 2013	2013/02/19	2013/02/26
13505	J P Morgan SP BV - New World Dev European Warrants Feb 2013	2013/02/19	2013/02/26
14647	CC Rabobank B.A. - Cheung Kong European Warrants Feb 2013	2013/02/19	2013/02/26
14845	UBS AG - Cheung Kong European Warrants Feb 2013	2013/02/19	2013/02/26
15396	UBS AG - SHK Ppt European Warrants Feb 2013	2013/02/19	2013/02/26
16014	UBS AG - A50 China European Warrants Feb 2013	2013/02/19	2013/02/26
16796	SGA Societe Generale Acceptance N.V. -Tencent Eu Wt Feb 2013	2013/02/19	2013/02/26
16913	Goldman Sachs SP (Asia) - PetroChina European Wts Feb 2013	2013/02/19	2013/02/26
17285	Merrill Lynch Int'l & Co. C.V. - HS Bank Euro Wts Feb 2013 A	2013/02/19	2013/02/26
17320	Nomura Int'l plc - Li Ning European Warrants Feb 2013 A	2013/02/19	2013/02/26
17376	UBS AG - HKEx European Warrants Feb 2013 A	2013/02/19	2013/02/26
17414	Merrill Lynch Int'l & Co. C.V. - CM Bank Euro Wts Feb 2013 A	2013/02/19	2013/02/26
17482	CC Rabobank B.A. - Agile Ppt European Warrants Feb 2013 A	2013/02/19	2013/02/26
17972	Citigroup Global Mkt H Inc. - PICC P&C Euro Wts Feb 2013 A	2013/02/19	2013/02/26
18018	Goldman Sachs SP (Asia) - PICC European Warrants Feb 2013 A	2013/02/19	2013/02/26
18130	BOCI Asia Ltd. - SHK Ppt European Warrants Feb 2013 A	2013/02/19	2013/02/26
18259	Goldman Sachs SP (Asia) -Tencent European Wt Feb 2013 A	2013/02/19	2013/02/26
18312	Credit Suisse AG - HKEx European Warrants Feb 2013 A	2013/02/19	2013/02/26
18445	Nomura Int'l plc - CNOOC European Warrants Feb 2013 A	2013/02/19	2013/02/26
18799	Goldman Sachs SP (Asia) - Lenovo European Wts Feb 2013 A	2013/02/19	2013/02/26
18964	CC Rabobank B.A. - MGM China European Warrants Feb 2013 A	2013/02/19	2013/02/26
19067	Goldman Sachs SP (Asia) - CPIC European Warrants Feb 2013 A	2013/02/19	2013/02/26
19108	CC Rabobank B.A. - Ch LongYuan European Warrants Feb 2013 A	2013/02/19	2013/02/26
19149	Goldman Sachs SP (Asia) - Chi Resources Euro Wt Feb 2013 A	2013/02/19	2013/02/26
19201	HK Bank - Tencent European Put Warrants Feb 2013 A	2013/02/19	2013/02/26
19331	UBS AG - China Life European Warrants Feb 2013 A	2013/02/19	2013/02/26
19476	Daiwa Capital Mkt - China Life European Warrants Feb 2013 A	2013/02/19	2013/02/26
19531	BOCI Asia Ltd. - China Life European Warrants Feb 2013 A	2013/02/19	2013/02/26
19573	Goldman Sachs SP (Asia) - Hutchison European Wts Feb 2013 A	2013/02/19	2013/02/26
19574	Goldman Sachs SP (Asia) - China Mobile Euro Wts Feb 2013 A	2013/02/19	2013/02/26
19641	HK Bank - Sinopec Corp European Warrants Feb 2013 A	2013/02/19	2013/02/26
19665	Goldman Sachs SP (Asia) - China Mobile Eu Put Wts Feb 2013 B	2013/02/19	2013/02/26
19721	Credit Suisse - Cheung Kong European Put Warrants Feb 2013 A	2013/02/19	2013/02/26
19742	Goldman Sachs SP (Asia) - Cheung Kong Euro Wts Feb 2013 A	2013/02/19	2013/02/26
19783	Goldman Sachs SP (Asia) - AIA European Warrants Feb 2013 A	2013/02/19	2013/02/26
19813	Merrill Lynch Int'l & Co. C.V. - AIA Euro Wts Feb 2013 A	2013/02/19	2013/02/26
19818	Merrill Lynch Int'l & Co. C.V. - CK(H) Euro Wts Feb 2013 A	2013/02/19	2013/02/26
19830	CC Rabobank B.A. - Hysan Dev European Warrants Feb 2013 A	2013/02/19	2013/02/26
19831	CC Rabobank B.A. - Swire Properties European Wts Feb 2013 A	2013/02/19	2013/02/26
19832	CC Rabobank B.A. - China COSCO European Warrants Feb 2013 A	2013/02/19	2013/02/26
19842	Credit Suisse AG - SHK Ppt European Put Warrants Feb 2013 B	2013/02/19	2013/02/26
19844	UBS AG - ICBC European Warrants Feb 2013 A	2013/02/19	2013/02/26
19861	UBS AG - Evergrande European Warrants Feb 2013 A	2013/02/19	2013/02/26
19876	Credit Suisse AG - A50 China European Warrants Feb 2013 A	2013/02/19	2013/02/26
19877	J P Morgan SP BV - Tencent European Warrants Feb 2013 A	2013/02/19	2013/02/26
19878	J P Morgan SP BV - A50 China European Warrants Feb 2013 A	2013/02/19	2013/02/26
19884	CC Rabobank B.A. - Galaxy Ent European Warrants Feb 2013 A	2013/02/19	2013/02/26
19900	J P Morgan SP BV - Tencent European Put Warrants Feb 2013 B	2013/02/19	2013/02/26
20022	Credit Suisse AG - China Mobile European Warrants Feb 2013 B	2013/02/19	2013/02/26
20023	Credit Suisse AG - Tencent Holdings Euro Put Wts Feb 2013 B	2013/02/19	2013/02/26
20029	Citigroup Global Mkt H Inc. - A50 China Euro Wts Feb 2013 A	2013/02/19	2013/02/26
20049	Citigroup Global Mkt H Inc. - China Mobile Eur Wt Feb 2013 A	2013/02/19	2013/02/26
20065	CC Rabobank B.A. - Tencent Holdings Euro Put Wt Feb 2013 A	2013/02/19	2013/02/26
20125	UBS AG - AIA European Warrants Feb 2013 B	2013/02/19	2013/02/26
20129	Credit Suisse AG - Ping An European Put Warrants Feb 2013 A	2013/02/19	2013/02/26
20138	Goldman Sachs Sp (Asia) - ICBC European Warrants Feb 2013 A	2013/02/19	2013/02/26
20158	Credit Suisse AG - AIA European Warrants Feb 2013 A	2013/02/19	2013/02/26
20164	Merrill Lynch Int'l & Co. C.V. - Hutchison Eur Wt Feb 2013 A	2013/02/19	2013/02/26
20168	Goldman Sachs SP (Asia) - CC Bank European Wts Feb 2013 B	2013/02/19	2013/02/26
20211	Goldman Sachs SP (Asia) - BOCL European Warrants Feb 2013 A	2013/02/19	2013/02/26
20212	BOCI Asia Ltd. - AIA European Warrants Feb 2013 A	2013/02/19	2013/02/26
20223	UBS AG - Tencent Holdings European Put Warrants Feb 2013 A	2013/02/19	2013/02/26
20228	SGA Societe Generale Acceptance N.V. - HWL Eur Wt Feb 2013 B	2013/02/19	2013/02/26
20247	Standard Chartered Bank - CTel European Warrants Feb 2013 A	2013/02/19	2013/02/26
20265	Credit Suisse AG - Ping An European Warrants Feb 2013 B	2013/02/19	2013/02/26
20302	UBS AG - China Tel European Warrants Feb 2013 B	2013/02/19	2013/02/26
20313	Credit Suisse AG - Cheung Kong European Warrants Feb 2013 B	2013/02/19	2013/02/26
20318	Credit Suisse AG - Tencent Holdings Euro Put Wts Feb 2013 C	2013/02/19	2013/02/26
20395	UBS AG - A50 China European Warrants Feb 2013 B	2013/02/19	2013/02/26
20440	UBS AG - China Mobile European Warrants Feb 2013 D	2013/02/19	2013/02/26
20455	Daiwa Capital Mkt - China Mobile European Wts Feb 2013 C	2013/02/19	2013/02/26
20477	UBS AG - Galaxy Ent European Warrants Feb 2013 A	2013/02/19	2013/02/26
20516	CC Rabobank B.A. - China Tel European Warrants Feb 2013 B	2013/02/19	2013/02/26
20517	CC Rabobank B.A. - Ping An European Warrants Feb 2013 A	2013/02/19	2013/02/26
20530	Merrill Lynch Int'l & Co. C.V. - Tencent Eu Put Wt Feb 2013 A	2013/02/19	2013/02/26
20536	Merrill Lynch Int'l & Co. C.V. - Ch Mobile Eur Wt Feb 2013 C	2013/02/19	2013/02/26
20540	Goldman Sachs SP (Asia) - China Mobile Euro Wts Feb 2013 C	2013/02/19	2013/02/26
20557	Standard Chartered Bank - Ping An European Wts Feb 2013 B	2013/02/19	2013/02/26
20595	SGA Societe Generale Acceptance N.V. - Ch Mob Eu Wt Feb2013B	2013/02/19	2013/02/26
20696	Credit Suisse AG - China Mobile European Warrants Feb 2013 D	2013/02/19	2013/02/26
20799	UBS AG - Ping An European Warrants Feb 2013 B	2013/02/19	2013/02/26
20949	Standard Chartered Bank - SHK P European Warrants Feb 2013 B	2013/02/19	2013/02/26

認購期屆滿之衍生權證(2013)(續)

股份代號	認股權證	最後買賣日期	除牌日期
20963	UBS AG - SHK Ppt European Warrants Feb 2013 A	2013/02/19	2013/02/26
20982	Goldman Sachs SP (Asia) - Ping An European Wts Feb 2013 B	2013/02/19	2013/02/26
21175	Credit Suisse AG - CC Bank European Warrants Feb 2013 B	2013/02/19	2013/02/26
21224	Credit Suisse AG - Sinopec Corp European Warrants Feb 2013 A	2013/02/19	2013/02/26
21262	Credit Suisse AG - Tencent Holdings European Wts Feb 2013 D	2013/02/19	2013/02/26
19608	Bank of East Asia - China Railway European Wts Feb 2013 A	2013/02/20	2013/02/27
11268	J P Morgan SP BV - PetroChina European Warrants Feb 2013	2013/02/21	2013/02/28
14602	HK Bank - Esprit European Warrants Feb 2013	2013/02/21	2013/02/28
14636	Standard Chartered Bank - Cheung Kong European Wts Feb 2013	2013/02/21	2013/02/28
15557	CC Rabobank B.A. - KECL European Warrants Feb 2013	2013/02/21	2013/02/28
16871	Macquarie Bank Ltd. - HSCEI European Warrants Feb 2013	2013/02/21	2013/02/28
17951	SGA Societe Generale Acceptance N.V. - PICC P&C Eu Wt Feb13A	2013/02/21	2013/02/28
17996	J P Morgan SP BV - Ch Overseas European Warrants Feb 2013 A	2013/02/21	2013/02/28
18058	J P Morgan SP BV - Gome European Warrants Feb 2013 A	2013/02/21	2013/02/28
18304	SGA Societe Generale Acceptance N.V. - CK(H) Eu Wt Feb 2013A	2013/02/21	2013/02/28
18496	Merrill Lynch Int'l & Co. C.V. - HSI Euro Put Wts Feb 2013 A	2013/02/21	2013/02/28
18694	SGA Societe Generale Acceptance N.V.-Anhui Conch Eu Wt Feb13A	2013/02/21	2013/02/28
18882	SGA Societe Generale Acceptance N.V.-Ch Overseas Eu Wt Feb13A	2013/02/21	2013/02/28
19219	UBS AG - China Overseas European Warrants Feb 2013 A	2013/02/21	2013/02/28
19274	Merrill Lynch Int'l & Co. C.V. - HSCEI Euro Put Wt Feb 2013A	2013/02/21	2013/02/28
19275	Merrill Lynch Int'l & Co. C.V. - HSCEI Euro Wts Feb 2013 B	2013/02/21	2013/02/28
19464	HK Bank - HSI European Put Warrants Feb 2013 A	2013/02/21	2013/02/28
19499	Goldman Sachs SP (Asia) - HSCEI European Put Wts Feb 2013 A	2013/02/21	2013/02/28
19580	J P Morgan SP BV - HSI European Put Warrants Feb 2013 A	2013/02/21	2013/02/28
19615	J P Morgan SP BV - HSI European Put Warrants Feb 2013 B	2013/02/21	2013/02/28
19632	UBS AG - HSI European Put Warrants Feb 2013 A	2013/02/21	2013/02/28
19648	SGA Societe Generale Acceptance N.V. -HSI Eu Put Wt Feb 13 A	2013/02/21	2013/02/28
19685	J P Morgan SP BV - HSI European Put Warrants Feb 2013 C	2013/02/21	2013/02/28
19805	J P Morgan SP BV - HSI European Warrants Feb 2013 D	2013/02/21	2013/02/28
19827	BOCI Asia Ltd. - HSI European Put Warrants Feb 2013 A	2013/02/21	2013/02/28
19903	Merrill Lynch Int'l & Co. C.V. - HSI Euro Put Wts Feb 2013 B	2013/02/21	2013/02/28
19904	Merrill Lynch Int'l & Co. C.V. - HSI European Wts Feb 2013 C	2013/02/21	2013/02/28
19965	Credit Suisse AG - HSI European Put Warrants Feb 2013 A	2013/02/21	2013/02/28
19972	Credit Suisse AG - HSI European Warrants Feb 2013 B	2013/02/21	2013/02/28
20010	UBS AG - HSI European Put Warrants Feb 2013 B	2013/02/21	2013/02/28
20020	Credit Suisse AG - HSI European Put Warrants Feb 2013 C	2013/02/21	2013/02/28
20037	Goldman Sachs SP (Asia) - HSI European Warrants Feb 2013 A	2013/02/21	2013/02/28
20052	Merrill Lynch Int'l & Co. C.V. - HSI Euro Put Wts Feb 2013 D	2013/02/21	2013/02/28
20177	Standard Chartered Bank - HSI European Put Wts Feb 2013 A	2013/02/21	2013/02/28
20268	Credit Suisse AG - HSI European Put Warrants Feb 2013 D	2013/02/21	2013/02/28
20274	SGA Societe Generale Acceptance N.V. -HSI Eu Put Wt Feb2013B	2013/02/21	2013/02/28
20281	UBS AG - HSI European Put Warrants Feb 2013 C	2013/02/21	2013/02/28
20311	Standard Chartered Bank - HSI European Put Wts Feb 2013 B	2013/02/21	2013/02/28
20337	SGA Societe Generale Acceptance N.V. -HSI Eu Put Wt Feb2013C	2013/02/21	2013/02/28
20346	BOCI Asia Ltd. - HSI European Warrants Feb 2013 B	2013/02/21	2013/02/28
20366	BNP Paribas Arbit Issu B.V. - HSI Euro Put Wts Feb 2013 A	2013/02/21	2013/02/28
20389	HK Bank - HSI European Put Warrants Feb 2013 B	2013/02/21	2013/02/28
20489	Goldman Sachs SP (Asia) - HSI European Put Wts Feb 2013 B	2013/02/21	2013/02/28
20509	UBS AG - HSCEI European Warrants Feb 2013 A	2013/02/21	2013/02/28
20564	UBS AG - HSCEI European Put Warrants Feb 2013 B	2013/02/21	2013/02/28
28662	Standard Chartered Bank-China Life European Wts Feb 2013	2013/02/22	2013/03/01
11473	Nomura Int'l plc - PetroChina European Warrants Feb 2013	2013/02/22	2013/03/01
13483	Citigroup Global Mkt H Inc. - CSR European Warrants Feb 2013	2013/02/22	2013/03/01
15981	Nomura Int'l plc - SHK P European Warrants Feb 2013	2013/02/22	2013/03/01
16647	Credit Suisse AG - Cheung Kong European Warrants Feb 2013	2013/02/22	2013/03/01
17606	Bank of East Asia - SJM Holdings European Warrants Feb 2013A	2013/02/22	2013/03/01
17864	Credit Suisse AG - SHK Ppt European Warrants Feb 2013 A	2013/02/22	2013/03/01
18238	Bank of East Asia - Esprit European Warrants Feb 2013 A	2013/02/22	2013/03/01
18286	Standard Chartered Bank - Sands China Euro Wts Feb 2013 A	2013/02/22	2013/03/01
18711	Standard Chartered Bank - Ch Comm Cons Eur Wts Feb 2013 A	2013/02/22	2013/03/01
18865	Standard Chartered Bank - China Mobile Euro Wts Feb 2013 A	2013/02/22	2013/03/01
19287	J P Morgan SP BV - China Tel European Warrants Feb 2013 A	2013/02/22	2013/03/01
19455	Nomura Int'l plc - Ch Overseas European Warrants Feb 2013 A	2013/02/22	2013/03/01
19561	J P Morgan SP BV - BOCL European Warrants Feb 2013 A	2013/02/22	2013/03/01
19930	UBS AG - China Mobile European Put Warrants Feb 2013 B	2013/02/22	2013/03/01
19935	UBS AG - Lenovo European Warrants Feb 2013 A	2013/02/22	2013/03/01
19996	Credit Suisse AG - CC Bank European Warrants Feb 2013 A	2013/02/22	2013/03/01
20497	Nomura Int'l plc - CC Bank European Warrants Feb 2013 A	2013/02/22	2013/03/01
20498	Nomura Int'l plc - China Shenhua European Wts Feb 2013 A	2013/02/22	2013/03/01
21265	Credit Suisse AG - Lenovo European Warrants Feb 2013 B	2013/02/22	2013/03/01
21323	Credit Suisse AG - China Mobile European Warrants Feb 2013 E	2013/02/22	2013/03/01
14888	Standard Chartered Bank - BOCL European Put Wts Mar 2013	2013/02/25	2013/03/04
17712	Daiwa Capital Mkt - A50 China European Put Wts Mar 2013 A	2013/02/25	2013/03/04
18284	Standard Chartered Bank - ICBC European Warrants Mar 2013 A	2013/02/25	2013/03/04
19488	Standard Chartered Bank - Sinopec Corp Euro Wts Mar 2013 A	2013/02/25	2013/03/04
19663	Daiwa Capital Mkt - Ping An European Warrants Mar 2013 A	2013/02/25	2013/03/04
19774	J P Morgan SP BV - Hutchison European Warrants Mar 2013 A	2013/02/25	2013/03/04
19784	Macquarie Bank Ltd. - China Life European Put Wts Mar 2013 A	2013/02/25	2013/03/04
19926	J P Morgan SP BV - China Mob European Wts Mar 2013 B	2013/02/25	2013/03/04
19927	J P Morgan SP BV - BYD European Warrants Mar 2013 A	2013/02/25	2013/03/04
19957	J P Morgan SP BV - ICBC European Warrants Mar 2013 A	2013/02/25	2013/03/04
19958	J P Morgan Int'l Der. Ltd. - CC Bank European Wts Mar 2013 A	2013/02/25	2013/03/04
19959	J P Morgan Int'l Der. Ltd. - CC Bank European Wts Mar 2013 B	2013/02/25	2013/03/04
20249	Daiwa Capital Mkt - Cheung Kong European Warrants Mar 2013 A	2013/02/25	2013/03/04
20290	Daiwa Capital Mkt - China Mobile European Wts Mar 2013 B	2013/02/25	2013/03/04
20452	Daiwa Capital Mkt - Tencent Holdings Euro Put Wts Mar 2013 A	2013/02/25	2013/03/04
20525	J P Morgan SP BV - China Mob European Wts Mar 2013 C	2013/02/25	2013/03/04

認購期屆滿之衍生權證(2013)(續)

股份代號	認股權證	最後買賣日期	除牌日期
20618	Merrill Lynch Int'l & Co. C.V. - Hutchison Eur Wt Mar 2013 B	2013/02/25	2013/03/04
20807	UBS AG - China Mobile European Warrants Mar 2013 B	2013/02/25	2013/03/04
20905	Daiwa Capital Mkt - ICBC European Warrants Mar 2013 A	2013/02/25	2013/03/04
21073	BOCI Asia Ltd. - ICBC European Warrants Mar 2013 A	2013/02/25	2013/03/04
29505	BNP Paribas Arbit Issu B.V. - PICC European Wts Mar 2013	2013/02/26	2013/03/05
12862	BNP Paribas Arbit Issu B.V. - New World Dev Euro Wts Mar2013	2013/02/26	2013/03/05
14278	Macquarie Bank Ltd. - Cheung Kong European Warrants Mar 2013	2013/02/26	2013/03/05
16072	BNP Paribas Arbit Issu B.V. - Brilliance Chi Eur Wt Mar 2013	2013/02/26	2013/03/05
16632	BNP Paribas Arbit Issu B.V. - COSCO Pacific Euro Wt Mar 2013	2013/02/26	2013/03/05
16635	Macquarie Bank Ltd. - PetroChina European Wts Mar 2013	2013/02/26	2013/03/05
16776	Macquarie Bank Ltd. - CM Bank European Warrants Mar 2013	2013/02/26	2013/03/05
17106	BNP Paribas Arbit Issu B.V. - Agile Ppt European Wt Mar 2013	2013/02/26	2013/03/05
17152	Macquarie Bank Ltd. - Li Ning European Warrants Mar 2013	2013/02/26	2013/03/05
17366	Macquarie Bank Ltd. - Zoomlion European Warrants Mar 2013 A	2013/02/26	2013/03/05
17699	Macquarie Bank Ltd. - BOCL European Warrants Mar 2013 A	2013/02/26	2013/03/05
17856	Macquarie Bank Ltd. - Sh Ind H European Warrants Mar 2013 A	2013/02/26	2013/03/05
18110	Standard Chartered Bank - China Overseas Euro Wt Mar 2013 A	2013/02/26	2013/03/05
18388	Macquarie Bank Ltd. - CPIC European Warrants Mar 2013 A	2013/02/26	2013/03/05
18459	Goldman Sachs SP (Asia) - Prada European Warrants Mar 2013 A	2013/02/26	2013/03/05
18615	Merrill Lynch Int'l & Co. C.V. - Tencent Eu Put Wt Mar 2013A	2013/02/26	2013/03/05
18645	SGA Societe Generale Acceptance N.V. - CNOOC Eu Wt Mar 2013A	2013/02/26	2013/03/05
18648	Standard Chartered Bank - China Shenhua Euro Wts Mar 2013 A	2013/02/26	2013/03/05
18847	J P Morgan SP BV - China Life European Warrants Mar 2013 A	2013/02/26	2013/03/05
18945	BOCI Asia Ltd. - China Life European Put Warrants Mar 2013 A	2013/02/26	2013/03/05
19076	Macquarie Bank Ltd. - China Overseas European Wts Mar 2013 A	2013/02/26	2013/03/05
19175	Goldman Sachs SP (Asia) - BYD European Warrants Mar 2013 A	2013/02/26	2013/03/05
19237	Goldman Sachs SP (Asia) - Chi Res Land Euro Wts Mar 2013 A	2013/02/26	2013/03/05
19289	HK Bank - Ch Ship Cont European Warrants Mar 2013 A	2013/02/26	2013/03/05
19290	HK Bank - Shanghai Electric European Warrants Mar 2013 A	2013/02/26	2013/03/05
19310	SGA Societe Generale Acceptance N.V. - CLife Eu Wt Mar 2013A	2013/02/26	2013/03/05
19318	HK Bank - China Mobile European Put Warrants Mar 2013 A	2013/02/26	2013/03/05
19339	SGA Societe Generale Acceptance N.V. - AIA Eur Wt Mar 2013 A	2013/02/26	2013/03/05
19431	HK Bank - CC Bank European Warrants Mar 2013 B	2013/02/26	2013/03/05
19448	Macquarie Bank Ltd. - ZTE European Warrants Mar 2013 A	2013/02/26	2013/03/05
19565	Macquarie Bank Ltd. - BYD European Warrants Mar 2013 A	2013/02/26	2013/03/05
19637	HK Bank - HWL European Warrants Mar 2013 A	2013/02/26	2013/03/05
19638	HK Bank - China Life European Warrants Mar 2013 B	2013/02/26	2013/03/05
19658	Macquarie Bank Ltd. - China Mobile European Wts Mar 2013 A	2013/02/26	2013/03/05
19667	HK Bank - AIA European Warrants Mar 2013 A	2013/02/26	2013/03/05
19673	BNP Paribas Arbit Issu B.V. - Ping An European Wt Mar 2013 A	2013/02/26	2013/03/05
19677	BNP Paribas Arbit Issu B.V. - Yurun Food Euro Wts Mar 2013 A	2013/02/26	2013/03/05
19684	BNP Paribas Arbit Issu B.V. - HKEx European Wts Mar 2013 A	2013/02/26	2013/03/05
19688	SGA Societe Generale Acceptance N.V. -Tencent Eu Wt Mar 13 B	2013/02/26	2013/03/05
19693	J P Morgan SP BV - BankComm European Warrants Mar 2013 A	2013/02/26	2013/03/05
19696	HK Bank - China Mobile European Warrants Mar 2013 C	2013/02/26	2013/03/05
19709	BNP Paribas Arbit Issu B.V. - Cheung Kong Euro Wt Mar 2013 A	2013/02/26	2013/03/05
19718	SGA Societe Generale Acceptance N.V. - ICBC Eu Wt Mar 2013 A	2013/02/26	2013/03/05
19753	HK Bank - Angang Steel European Warrants Mar 2013 A	2013/02/26	2013/03/05
19786	Macquarie Bank Ltd. - A50 China European Put Wts Mar 2013 A	2013/02/26	2013/03/05
19799	Macquarie Bank Ltd. - Li & Fung European Warrants Mar 2013 A	2013/02/26	2013/03/05
19804	BNP Paribas Arbit Issu B.V. -SHK Ppt Euro Wts Mar 2013 A	2013/02/26	2013/03/05
19808	Macquarie Bank Ltd. - China Life European Wts Mar 2013 B	2013/02/26	2013/03/05
19852	J P Morgan SP BV - China Mob European Wts Mar 2013 A	2013/02/26	2013/03/05
19860	Macquarie Bank Ltd. -Sino Ocean Land European Wts Mar 2013 A	2013/02/26	2013/03/05
19864	BNP Paribas Arbit Issu B.V. - China Life Euro Wts Mar 2013 A	2013/02/26	2013/03/05
19866	BNP Paribas Arbit Issu B.V. - Sinopec Corp Eu Wts Mar 2013 A	2013/02/26	2013/03/05
19873	Credit Suisse AG - Tencent Holdings European Wts Mar 2013 A	2013/02/26	2013/03/05
19881	Macquarie Bank Ltd. - Tencent European Put Wts Mar 2013 A	2013/02/26	2013/03/05
19883	CC Rabobank B.A. - Sands China European Put Wts Mar 2013 A	2013/02/26	2013/03/05
19905	Macquarie Bank Ltd. - China Mobile European Wts Mar 2013 B	2013/02/26	2013/03/05
19906	Macquarie Bank Ltd. - China Mobile European Wts Mar 2013 C	2013/02/26	2013/03/05
19953	Goldman Sachs SP (Asia) - Galaxy Ent Euro Wts Mar 2013 A	2013/02/26	2013/03/05
19954	Goldman Sachs SP (Asia) - Tencent European Put Wt Mar 2013 B	2013/02/26	2013/03/05
19964	UBS AG - China Life European Warrants Mar 2013 B	2013/02/26	2013/03/05
19989	Macquarie Bank Ltd. - China Tel European Warrants Mar 2013 A	2013/02/26	2013/03/05
19992	Macquarie Bank Ltd. - Cheung Kong European Wts Mar 2013 A	2013/02/26	2013/03/05
20005	Credit Suisse AG - CNBM European Warrants Mar 2013 A	2013/02/26	2013/03/05
20014	SGA Societe Generale Acceptance N.V. -Ping An Eu Wt Mar 13 A	2013/02/26	2013/03/05
20017	Macquarie Bank Ltd. - A50 China European Warrants Mar 2013 B	2013/02/26	2013/03/05
20019	SGA Societe Generale Acceptance N.V. - HWL Eur Wt Mar 2013 A	2013/02/26	2013/03/05
20319	Credit Suisse AG - Tencent Holdings Euro Put Wts Mar 2013 C	2013/02/26	2013/03/05
20361	CC Rabobank B.A. - Galaxy Ent European Warrants Mar 2013 A	2013/02/26	2013/03/05
20371	UBS AG - A50 China European Warrants Mar 2013 A	2013/02/26	2013/03/05
20444	Macquarie Bank Ltd. - Hutchison European Warrants Mar 2013 A	2013/02/26	2013/03/05
20468	Macquarie Bank Ltd. - Ping An European Warrants Mar 2013 A	2013/02/26	2013/03/05
20520	CC Rabobank B.A. - Minsheng Bank European Wts Mar 2013 B	2013/02/26	2013/03/05
20541	SGA Societe Generale Acceptance N.V. - Petch Eu Wt Mar 2013A	2013/02/26	2013/03/05
20597	SGA Societe Generale Acceptance N.V. - Ch Mob Eu Wt Mar2013A	2013/02/26	2013/03/05
20622	BOCI Asia Ltd. -Tencent Holdings European Put Wts Mar 2013 B	2013/02/26	2013/03/05
20656	Standard Chartered Bank - Tencent Hldg Euro Wts Mar 2013 A	2013/02/26	2013/03/05
20776	BNP Paribas Arbit Issu B.V. - Ch Mobile Euro Wts Mar 2013 A	2013/02/26	2013/03/05
20812	Daiwa Capital Mkt - SHK Ppt European Warrants Mar 2013 B	2013/02/26	2013/03/05
20899	SGA Societe Generale Acceptance N.V.- A50 Ch Eu Wt Mar2013 B	2013/02/26	2013/03/05
20919	UBS AG - Tencent Holdings European Put Warrants Mar 2013 B	2013/02/26	2013/03/05
21128	Macquarie Bank Ltd. - A50 China European Warrants Mar 2013 C	2013/02/26	2013/03/05
21370	BOCI Asia Ltd. - China Mobile European Warrants Mar 2013 B	2013/02/26	2013/03/05
20057	J P Morgan SP BV - Hutchison European Warrants Mar 2013 B	2013/02/27	2013/03/06

認購期屆滿之衍生權證(2013)(續)

股份代號	認股權證	最後買賣日期	除牌日期
20090	Merrill Lynch Int'l & Co. C.V. - Ch Shenhua Eu Wt Mar 2013 A	2013/02/27	2013/03/06
20041	SGA Societe Generale Acceptance N.V. - CCoal Eur Wt Mar2013A	2013/02/28	2013/03/07
20042	SGA Societe Generale Acceptance N.V. - PICC P&C Eu Wt Mar13A	2013/02/28	2013/03/07
20058	SGA Societe Generale Acceptance N.V. -CK(H) Eu Put Wt Mar13B	2013/02/28	2013/03/07
20072	SGA Societe Generale Acceptance NV-Minsheng Bk Eu Wt Mar 13A	2013/02/28	2013/03/07
20528	UBS AG - Ping An European Warrants Mar 2013 A	2013/02/28	2013/03/07
21282	Standard Chartered Bank - Ping An European Wts Mar 2013 A	2013/02/28	2013/03/07
21322	Credit Suisse AG - Ping An European Warrants Mar 2013 C	2013/02/28	2013/03/07
18108	Standard Chartered Bank - KECL European Warrants Mar 2013 A	2013/03/04	2013/03/11
19453	Nomura Int'l plc - HKEx European Warrants Mar 2013 A	2013/03/04	2013/03/11
19917	Daiwa Capital Mkt - China Mobile European Put Wts Mar 2013 A	2013/03/04	2013/03/11
19995	UBS AG - Hutchison European Warrants Mar 2013 A	2013/03/04	2013/03/11
20148	Macquarie Bank Ltd. - HKEx European Warrants Mar 2013 A	2013/03/04	2013/03/11
20239	Daiwa Capital Mkt - China Telecom European Wts Mar 2013 A	2013/03/04	2013/03/11
20811	Daiwa Capital Mkt - Hutchison European Warrants Mar 2013 C	2013/03/04	2013/03/11
27766	UBS AG - HKEx European Warrants Mar 2013	2013/03/05	2013/03/12
16447	Merrill Lynch Int'l & Co. C.V. - Ch Mobile Eur Wt Mar 2013	2013/03/05	2013/03/12
18122	SGA Societe Generale Acceptance N.V. -Tencent Eu Wt Mar 13 A	2013/03/05	2013/03/12
18742	CC Rabobank B.A. - AIA European Warrants Mar 2013 A	2013/03/05	2013/03/12
19256	Merrill Lynch Int'l & Co. C.V. - Tencent Euro Wts Mar 2013 B	2013/03/05	2013/03/12
19417	UBS AG - China Life European Put Warrants Mar 2013 A	2013/03/05	2013/03/12
19492	UBS AG - HKEx European Warrants Mar 2013 B	2013/03/05	2013/03/12
19653	Merrill Lynch Int'l & Co. C.V. - Tencent Eu Put Wt Mar 2013C	2013/03/05	2013/03/12
19668	HK Bank - China Mobile European Warrants Mar 2013 B	2013/03/05	2013/03/12
19715	Merrill Lynch Int'l & Co. C.V. - PetroChina Eu Wt Mar 2013 A	2013/03/05	2013/03/12
19773	BOCI Asia Ltd. - China Mobile European Warrants Mar 2013 A	2013/03/05	2013/03/12
19791	UBS AG - Tencent Holdings European Put Warrants Mar 2013 A	2013/03/05	2013/03/12
19985	Credit Suisse AG - Tencent Holdings Euro Put Wts Mar 2013 B	2013/03/05	2013/03/12
20064	CC Rabobank B.A. - Minsheng Bank European Wts Mar 2013 A	2013/03/05	2013/03/12
20068	Goldman Sachs SP (Asia) - A50 China European Wts Mar 2013 A	2013/03/05	2013/03/12
20082	Citigroup Global Mkt H Inc. - Hutchison Euro Wts Mar 2013 A	2013/03/05	2013/03/12
20083	Citigroup Global Mkt H Inc. - Ping An Euro Wts Mar 2013 A	2013/03/05	2013/03/12
20087	Merrill Lynch Int'l & Co. C.V. - SHK Ppt Euro Wts Mar 2013 A	2013/03/05	2013/03/12
20088	Merrill Lynch Int'l & Co. C.V. - Ch Life Eur Put Wt Mar 13 A	2013/03/05	2013/03/12
20093	SGA Societe Generale Acceptance N.V. - CNBM Eu Wt Mar 2013 A	2013/03/05	2013/03/12
20094	SGA Societe Generale Acceptance N.V. -HLand Eu Put Wt Mar13A	2013/03/05	2013/03/12
20097	CC Rabobank B.A. - China Mer Hold European Warrants Mar 13 A	2013/03/05	2013/03/12
20119	J P Morgan SP BV - Minsheng Bank European Wts Mar 2013 A	2013/03/05	2013/03/12
20123	SGA Societe Generale Acceptance N.V. -Ping An Eu Wt Mar 13 B	2013/03/05	2013/03/12
20131	Citigroup Global Mkt H Inc. - CC Bank European Wt Mar 2013 A	2013/03/05	2013/03/12
20133	Citigroup Global Mkt H Inc. - Tencent Euro Put Wt Mar 2013 A	2013/03/05	2013/03/12
20143	CC Rabobank B.A. - Ch Railway Cons European Wts Mar 2013 A	2013/03/05	2013/03/12
20144	CC Rabobank B.A. - Tsingtao Brew European Wts Mar 2013 A	2013/03/05	2013/03/12
20145	CC Rabobank B.A. - Evergrande European Put Wts Mar 2013 A	2013/03/05	2013/03/12
20146	CC Rabobank B.A. - Angang Steel European Warrants Mar 2013 A	2013/03/05	2013/03/12
20147	Macquarie Bank Ltd. - Minsheng Bank European Wts Mar 2013 A	2013/03/05	2013/03/12
20157	Credit Suisse AG - A50 China European Warrants Mar 2013 A	2013/03/05	2013/03/12
20197	Goldman Sachs SP (Asia) - China Mobile Eu Put Wts Mar 2013 B	2013/03/05	2013/03/12
20199	CC Rabobank B.A. - Tencent Holdings Euro Put Wt Mar 2013 A	2013/03/05	2013/03/12
20388	Merrill Lynch Int'l & Co. C.V. - HSBC Euro Wts Mar 2013 A	2013/03/05	2013/03/12
20633	Nomura Int'l plc - China Mobile European Warrants Mar 2013 A	2013/03/05	2013/03/12
20682	Daiwa Capital Mkt - China Mobile European Put Wts Mar 2013 C	2013/03/05	2013/03/12
20821	Standard Chartered Bank - China Mobile Euro Wts Mar 2013 A	2013/03/05	2013/03/12
20827	Credit Suisse AG - Ping An European Warrants Mar 2013 A	2013/03/05	2013/03/12
20832	UBS AG - China Mobile European Warrants Mar 2013 C	2013/03/05	2013/03/12
20868	Credit Suisse AG - Ping An European Put Warrants Mar 2013 B	2013/03/05	2013/03/12
20888	UBS AG - China National Building European Wts Mar 2013 A	2013/03/05	2013/03/12
20916	Credit Suisse AG - CNBM European Warrants Mar 2013 B	2013/03/05	2013/03/12
21585	J P Morgan SP BV - Ping An European Warrants Mar 2013 A	2013/03/05	2013/03/12
19052	J P Morgan SP BV - China Shenhua European Wts Mar 2013 A	2013/03/06	2013/03/13
10153	BNP Paribas Arbit Issu B.V. - EUR/USD Euro Wts Mar 2013 A	2013/03/06	2013/03/13
20170	J P Morgan SP BV - Yurun Food European Warrants Mar 2013 A	2013/03/06	2013/03/13
20699	Standard Chartered Bank - CC Bank European Wts Mar 2013 A	2013/03/06	2013/03/13
20794	Credit Suisse AG - CC Bank European Warrants Mar 2013 A	2013/03/06	2013/03/13
20860	UBS AG - CC Bank European Warrants Mar 2013 C	2013/03/06	2013/03/13
20201	CC Rabobank B.A. - Ping An European Warrants Mar 2013 A	2013/03/07	2013/03/14
20205	J P Morgan SP BV - Tsingtao Brew European Warrants Mar 2013A	2013/03/07	2013/03/14
20632	Nomura Int'l plc - Hutchison European Warrants Mar 2013 A	2013/03/07	2013/03/14
20977	SGA Societe Generale Acceptance N.V. - CK(H) Eu Wt Mar2013 C	2013/03/07	2013/03/14
21037	SGA Societe Generale Acceptance N.V. - CCB Eur Wt Mar 2013 A	2013/03/07	2013/03/14
21041	Merrill Lynch Int'l & Co. C.V. -Hutchison Eu Put Wt Mar 13 C	2013/03/07	2013/03/14
21266	UBS AG - Ping An European Warrants Mar 2013 B	2013/03/07	2013/03/14
16940	Goldman Sachs SP (Asia) - Li Ning European Warrants Mar 2013	2013/03/14	2013/03/15
20282	UBS AG - Hutchison European Warrants Mar 2013 C	2013/03/08	2013/03/15
20286	Daiwa Capital Mkt - Hutchison European Warrants Mar 2013 A	2013/03/08	2013/03/15
22978	Macquarie Bank Ltd. - Prada European Warrants Jul 2015 A	2013/03/14	2013/03/15
18877	Daiwa Capital Mkt - HKEx European Warrants Mar 2013 A	2013/03/11	2013/03/18
20141	HK Bank - Cheung Kong European Warrants Mar 2013 A	2013/03/11	2013/03/18
20182	Credit Suisse AG - Yanzhou Coal European Warrants Mar 2013 B	2013/03/11	2013/03/18
17922	Standard Chartered Bank - SHK P European Put Wts Mar 2013 A	2013/03/12	2013/03/19
18134	BOCI Asia Ltd. - HKEx European Put Warrants Mar 2013 A	2013/03/12	2013/03/19
18139	Citigroup Global Mkt H Inc. - HKEx Euro Put Wts Mar 2013 A	2013/03/12	2013/03/19
18739	CC Rabobank B.A. - Esprit European Warrants Mar 2013 A	2013/03/12	2013/03/19
19097	Goldman Sachs SP (Asia) - Chow Tai Fook Euro Wts Mar 2013 A	2013/03/12	2013/03/19
19098	Goldman Sachs SP (Asia) - China Life Euro Put Wts Mar 2013 A	2013/03/12	2013/03/19
19099	Goldman Sachs SP (Asia) - Tencent European Put Wt Mar 2013 A	2013/03/12	2013/03/19
19461	CC Rabobank B.A. - GCL-Poly Energy European Wts Mar 2013 A	2013/03/12	2013/03/19

認購期屆滿之衍生權證(2013)(續)

股份代號	認股權證	最後買賣日期	除牌日期
19760	Macquarie Bank Ltd. - Henganintl European Wts Mar 2013 A	2013/03/12	2013/03/19
19811	J P Morgan SP BV - CNBM European Warrants Mar 2013 A	2013/03/12	2013/03/19
19914	Standard Chartered Bank - HSBC European Warrants Mar 2013 A	2013/03/12	2013/03/19
19981	Credit Suisse AG - China Tel European Warrants Mar 2013 A	2013/03/12	2013/03/19
20069	Goldman Sachs SP (Asia) - A50 China Euro Put Wts Mar 2013 B	2013/03/12	2013/03/19
20100	CC Rabobank B.A. - China Railway European Wts Mar 2013 A	2013/03/12	2013/03/19
20150	BOCI Asia Ltd. - Tencent Holdings European Put Wts Mar 2013 A	2013/03/12	2013/03/19
20200	CC Rabobank B.A. - AAC Acoustic European Warrants Mar 2013 A	2013/03/12	2013/03/19
20202	CC Rabobank B.A. - Poly HK Inv European Warrants Mar 2013 A	2013/03/12	2013/03/19
20240	Daiwa Capital Mkt - Ping An European Warrants Mar 2013 B	2013/03/12	2013/03/19
20241	Daiwa Capital Mkt - Ping An European Put Warrants Mar 2013 C	2013/03/12	2013/03/19
20250	Daiwa Capital Mkt - Cheung Kong European Put Wts Mar 2013 B	2013/03/12	2013/03/19
20251	J P Morgan SP BV - Sinopec Corp European Warrants Mar 2013 A	2013/03/12	2013/03/19
20253	UBS AG - CC Bank European Warrants Mar 2013 A	2013/03/12	2013/03/19
20254	UBS AG - ICBC European Warrants Mar 2013 A	2013/03/12	2013/03/19
20301	UBS AG - HKEx European Put Warrants Mar 2013 C	2013/03/12	2013/03/19
20476	UBS AG - China Tel European Warrants Mar 2013 A	2013/03/12	2013/03/19
20642	UBS AG - HSBC European Warrants Mar 2013 A	2013/03/12	2013/03/19
20685	CC Rabobank B.A. - HSBC European Warrants Mar 2013 A	2013/03/12	2013/03/19
20740	CC Rabobank B.A. - Cheung Kong European Warrants Mar 2013 A	2013/03/12	2013/03/19
20770	Goldman Sachs SP (Asia) - HKEx European Warrants Mar 2013 B	2013/03/12	2013/03/19
20795	Goldman Sachs SP (Asia) - Hutchison European Wts Mar 2013 B	2013/03/12	2013/03/19
20894	Credit Suisse AG - HKEx European Warrants Mar 2013 C	2013/03/12	2013/03/19
21067	Standard Chartered Bank - Hutchison Euro Euro Wts Mar 2013 C	2013/03/12	2013/03/19
21074	Credit Suisse AG - Hutchison European Warrants Mar 2013 D	2013/03/12	2013/03/19
21320	BOCI Asia Ltd. - Ping An European Warrants Mar 2013 A	2013/03/12	2013/03/19
19153	Goldman Sachs SP (Asia) - Dongfeng European Wts Mar 2013 A	2013/03/13	2013/03/20
19849	Goldman Sachs SP (Asia) - CC Bank European Wts Mar 2013 A	2013/03/13	2013/03/20
20244	HK Bank - Evergrande European Warrants Mar 2013 A	2013/03/13	2013/03/20
20802	BOCI Asia Ltd. - CC Bank European Warrants Mar 2013 A	2013/03/13	2013/03/20
20270	SGA Societe Generale Acceptance N.V. - HWL Eur Wt Mar 2013 B	2013/03/14	2013/03/21
20272	HK Bank - HWL European Warrants Mar 2013 B	2013/03/14	2013/03/21
20280	UBS AG - Hutchison European Put Warrants Mar 2013 B	2013/03/14	2013/03/21
20287	Daiwa Capital Mkt - Hutchison European Put Wts Mar 2013 B	2013/03/14	2013/03/21
20956	HK Bank - HWL European Warrants Mar 2013 C	2013/03/14	2013/03/21
17380	Standard Chartered Bank - Hutchison Euro Euro Wts Mar 2013 A	2013/03/15	2013/03/22
18726	Standard Chartered Bank - Jiangxi Copper Euro Wts Mar 2013 A	2013/03/15	2013/03/22
18903	Macquarie Bank Ltd. - Jiangxi Copper European Wts Mar 2013 A	2013/03/15	2013/03/22
19089	HK Bank - HKEx European Warrants Mar 2013 A	2013/03/15	2013/03/22
17252	HK Bank - China Life European Warrants Mar 2013 A	2013/03/18	2013/03/25
19886	CC Rabobank B.A. - CITIC Sec European Warrants Mar 2013 A	2013/03/18	2013/03/25
19888	CC Rabobank B.A. - A50 China European Warrants Mar 2013 A	2013/03/18	2013/03/25
20080	UBS AG - BYD European Warrants Mar 2013 A	2013/03/18	2013/03/25
26877	UBS AG - CC Bank European Warrants Mar 2013	2013/03/19	2013/03/26
14585	Merrill Lynch Int'l & Co. C.V. - HKEx Eur Put Wts Mar 2013	2013/03/19	2013/03/26
15437	UBS AG - China Mobile European Warrants Mar 2013	2013/03/19	2013/03/26
16335	Goldman Sachs SP (Asia) - KECL European Warrants Mar 2013	2013/03/19	2013/03/26
16819	Bank of East Asia - Esprit European Warrants Mar 2013	2013/03/19	2013/03/26
16973	Nomura Int'l plc - HKEx European Put Warrants Mar 2013	2013/03/19	2013/03/26
17603	Bank of East Asia - CM Bank European Put Warrants Mar 2013 A	2013/03/19	2013/03/26
18097	CC Rabobank B.A. - Dongfeng Motor European Wts Mar 2013 A	2013/03/19	2013/03/26
18430	Credit Suisse AG - Yanzhou Coal European Warrants Mar 2013 A	2013/03/19	2013/03/26
18570	Goldman Sachs SP (Asia) - China Shenhua Euro Wts Mar 2013 A	2013/03/19	2013/03/26
18821	HK Bank - CC Bank European Warrants Mar 2013 A	2013/03/19	2013/03/26
18884	SGA Societe Generale Acceptance N.V. - HKEx Eu Wt Mar 2013 A	2013/03/19	2013/03/26
19045	Goldman Sachs SP (Asia) - HKEx European Warrants Mar 2013 A	2013/03/19	2013/03/26
19046	Goldman Sachs SP (Asia) - Lenovo European Wts Mar 2013 A	2013/03/19	2013/03/26
19107	CC Rabobank B.A. - MTRC European Warrants Mar 2013 A	2013/03/19	2013/03/26
19164	Goldman Sachs SP (Asia) - JIANG European Warrants Mar 2013 A	2013/03/19	2013/03/26
19207	UBS AG - Jiangxi Copper European Warrants Mar 2013 A	2013/03/19	2013/03/26
19382	Goldman Sachs SP (Asia) - ZTE European Warrants Mar 2013 A	2013/03/19	2013/03/26
19603	Goldman Sachs SP (Asia) - Lenovo European Wts Mar 2013 B	2013/03/19	2013/03/26
19607	Goldman Sachs SP (Asia) - Yurun Food European Wts Mar 2013 A	2013/03/19	2013/03/26
19622	Daiwa Capital Mkt - Sinopec Corp European Wts Mar 2013 A	2013/03/19	2013/03/26
19666	Goldman Sachs SP (Asia) - China Mobile Euro Wts Mar 2013 A	2013/03/19	2013/03/26
19745	UBS AG - China Mobile European Warrants Mar 2013 A	2013/03/19	2013/03/26
19746	CC Rabobank B.A. - CSR Times European Warrants Mar 2013 A	2013/03/19	2013/03/26
19801	UBS AG - Li & Fung European Warrants Mar 2013 A	2013/03/19	2013/03/26
19826	Goldman Sachs SP (Asia) - ZTE European Warrants Mar 2013 B	2013/03/19	2013/03/26
20038	Goldman Sachs SP (Asia) - China Tel European Wts Mar 2013 A	2013/03/19	2013/03/26
20089	Merrill Lynch Int'l & Co. C.V. - JX Copper Euro Wts Mar 13 A	2013/03/19	2013/03/26
20098	CC Rabobank B.A. - Xinyi Glass European Warrants Mar 2013 A	2013/03/19	2013/03/26
20161	Merrill Lynch Int'l & Co. C.V. - Tencent Eu Put Wt Mar 2013D	2013/03/19	2013/03/26
20163	Merrill Lynch Int'l & Co. C.V. - China Life Eu Wt Mar 2013 B	2013/03/19	2013/03/26
20167	Goldman Sachs SP (Asia) - China Coal European Wts Mar 2013 A	2013/03/19	2013/03/26
20185	Merrill Lynch Int'l & Co. C.V. - Hutchison Eur Wt Mar 2013 A	2013/03/19	2013/03/26
20284	Citigroup Global Mkt H Inc. - Hutchison Euro Wts Mar 2013 B	2013/03/19	2013/03/26
20297	Merrill Lynch Int'l & Co. C.V. - CK(H) Euro Wts Mar 2013 A	2013/03/19	2013/03/26
20316	Credit Suisse AG - Hutchison European Warrants Mar 2013 C	2013/03/19	2013/03/26
20323	UBS AG - CNOOC European Put Warrants Mar 2013 A	2013/03/19	2013/03/26
20328	Citigroup Global Mkt H Inc. - Ch Overseas Euro Wt Mar 2013 A	2013/03/19	2013/03/26
20330	Citigroup Global Mkt H Inc. - Zijin Mining Eu Wts Mar 2013 A	2013/03/19	2013/03/26
20332	UBS AG - Hutchison European Warrants Mar 2013 D	2013/03/19	2013/03/26
20364	CC Rabobank B.A. - Huaneng Power European Wts Mar 2013 A	2013/03/19	2013/03/26
20369	Credit Suisse AG - HKEx European Put Warrants Mar 2013 B	2013/03/19	2013/03/26
20370	Credit Suisse AG - CNOOC European Warrants Mar 2013 A	2013/03/19	2013/03/26
20378	Goldman Sachs SP (Asia) - PetroChina European Wts Mar 2013 A	2013/03/19	2013/03/26

認購期屆滿之衍生權證(2013)(續)

股份代號	認股權證	最後買賣日期	除牌日期
20381	Merrill Lynch Int'l & Co. C.V. - Ch Shenhua Eu Wt Mar 2013 B	2013/03/19	2013/03/26
20409	J P Morgan SP BV - HSBC European Warrants Mar 2013 A	2013/03/19	2013/03/26
20419	UBS AG - HKEx European Warrants Mar 2013 D	2013/03/19	2013/03/26
20426	Citigroup Global Mkt H Inc. - Geely Auto Euro Wts Mar 2013 A	2013/03/19	2013/03/26
20450	Daiwa Capital Mkt - HSBC European Warrants Mar 2013 A	2013/03/19	2013/03/26
20568	SGA Societe Generale Acceptance N.V. - A50 Ch Eu Wt Mar 2013A	2013/03/19	2013/03/26
20605	SGA Societe Generale Acceptance N.V. - HSBC Eu Wt Mar 2013 A	2013/03/19	2013/03/26
20608	SGA Societe Generale Acceptance N.V.-Tencent Eu Put Wt Mar13C	2013/03/19	2013/03/26
20641	UBS AG - China Life European Warrants Mar 2013 C	2013/03/19	2013/03/26
20697	Credit Suisse AG - ICBC European Warrants Mar 2013 A	2013/03/19	2013/03/26
20768	SGA Societe Generale Acceptance N.V. - HWL Eur Wt Mar 2013 C	2013/03/19	2013/03/26
20787	UBS AG - CC Bank European Warrants Mar 2013 B	2013/03/19	2013/03/26
20800	UBS AG - ICBC European Warrants Mar 2013 B	2013/03/19	2013/03/26
20869	Credit Suisse AG - CNOOC European Put Warrants Mar 2013 B	2013/03/19	2013/03/26
20882	UBS AG - Evergrande European Warrants Mar 2013 A	2013/03/19	2013/03/26
20885	UBS AG - China Shenhua European Warrants Mar 2013 A	2013/03/19	2013/03/26
20904	Daiwa Capital Mkt - CCB European Warrants Mar 2013 A	2013/03/19	2013/03/26
20942	CC Rabobank B.A. - Hang Lung Ppt European Wts Mar 2013 A	2013/03/19	2013/03/26
21133	J P Morgan Int'l Der. Ltd. - CC Bank European Wts Mar 2013 C	2013/03/19	2013/03/26
21173	Credit Suisse AG - A50 China European Warrants Mar 2013 B	2013/03/19	2013/03/26
21226	UBS AG - China Tel European Warrants Mar 2013 B	2013/03/19	2013/03/26
21338	BNP Paribas Arbit Issu B.V. - Ping An European Wt Mar 2013 B	2013/03/19	2013/03/26
21363	UBS AG - China Mobile European Put Warrants Mar 2013 D	2013/03/19	2013/03/26
18055	Macquarie Bank Ltd. - ASM Pacific European Wts Mar 2013 A	2013/03/20	2013/03/27
18788	Bank of East Asia - Dongfeng European Warrants Mar 2013 A	2013/03/20	2013/03/27
19945	Standard Chartered Bank - A50 China Euro Warrants Mar 2013 A	2013/03/20	2013/03/27
20460	Daiwa Capital Mkt - Agricultural Bank Euro Put Wt Mar 2013 A	2013/03/20	2013/03/27
21481	UBS AG - A50 China European Warrants Mar 2013 B	2013/03/20	2013/03/27
16685	HK Bank - HSI European Put Warrants Mar 2013	2013/03/21	2013/03/28
17742	Daiwa Capital Mkt - HSI European Put Warrants Mar 2013 A	2013/03/21	2013/03/28
17801	Daiwa Capital Mkt - HSCEI European Warrants Mar 2013 A	2013/03/21	2013/03/28
18380	Merrill Lynch Int'l & Co. C.V. - HSCEI Euro Wts Mar 2013 A	2013/03/21	2013/03/28
18491	Daiwa Capital Mkt - HSCEI European Put Warrants Mar 2013 B	2013/03/21	2013/03/28
18508	CC Rabobank B.A. - Jiangxi Copper European Wts Mar 2013 A	2013/03/21	2013/03/28
18520	Daiwa Capital Mkt - HSI European Warrants Mar 2013 B	2013/03/21	2013/03/28
18521	Daiwa Capital Mkt - HSI European Warrants Mar 2013 C	2013/03/21	2013/03/28
18614	Daiwa Capital Mkt - HSI European Put Warrants Mar 2013 D	2013/03/21	2013/03/28
18813	BOCI Asia Ltd. - HSI European Put Warrants Mar 2013 A	2013/03/21	2013/03/28
18827	J P Morgan SP BV - HSI European Put Warrants Mar 2013 A	2013/03/21	2013/03/28
18871	J P Morgan SP BV - China Life European Put Wts Mar 2013 B	2013/03/21	2013/03/28
18894	J P Morgan Int'l Der. Ltd. - HSCEI European Wts Mar 2013 A	2013/03/21	2013/03/28
19226	J P Morgan SP BV - JX Copper European Warrants Mar 2013 A	2013/03/21	2013/03/28
19347	UBS AG - HSI European Put Warrants Mar 2013 A	2013/03/21	2013/03/28
19389	UBS AG - HSCEI European Warrants Mar 2013 A	2013/03/21	2013/03/28
19434	HK Bank - HSI European Warrants Mar 2013 A	2013/03/21	2013/03/28
19522	HK Bank - HSCEI European Put Warrants Mar 2013 A	2013/03/21	2013/03/28
19559	Daiwa Capital Mkt - HSI European Put Warrants Mar 2013 E	2013/03/21	2013/03/28
19581	J P Morgan SP BV - HSI European Warrants Mar 2013 B	2013/03/21	2013/03/28
19594	J P Morgan Int'l Der. Ltd. - HSCEI European Wts Mar 2013 B	2013/03/21	2013/03/28
19711	SGA Societe Generale Acceptance N.V. - CK(H) Eu Wt Mar 2013A	2013/03/21	2013/03/28
19916	Standard Chartered Bank - HSI European Put Wts Mar 2013 A	2013/03/21	2013/03/28
19966	UBS AG - HSI European Warrants Mar 2013 B	2013/03/21	2013/03/28
20076	Standard Chartered Bank - HSI European Warrants Mar 2013 B	2013/03/21	2013/03/28
20092	SGA Societe Generale Acceptance N.V. - AGBK Eu Wt Mar 2013 A	2013/03/21	2013/03/28
20171	HK Bank - China Life European Warrants Mar 2013 C	2013/03/21	2013/03/28
20178	Standard Chartered Bank - HSI European Put Wts Mar 2013 C	2013/03/21	2013/03/28
20183	Merrill Lynch Int'l & Co. C.V. - HSI European Wts Mar 2013 A	2013/03/21	2013/03/28
20192	HK Bank - HSI European Put Warrants Mar 2013 B	2013/03/21	2013/03/28
20210	J P Morgan SP BV - HSI European Put Warrants Mar 2013 C	2013/03/21	2013/03/28
20214	BOCI Asia Ltd. - HSI European Warrants Mar 2013 B	2013/03/21	2013/03/28
20232	Daiwa Capital Mkt - HSI European Warrants Mar 2013 F	2013/03/21	2013/03/28
20237	Citigroup Global Mkt H Inc. - China Life Euro Wts Mar 2013 A	2013/03/21	2013/03/28
20304	J P Morgan SP BV - HSI European Put Warrants Mar 2013 D	2013/03/21	2013/03/28
20320	Credit Suisse AG - HSI European Put Warrants Mar 2013 A	2013/03/21	2013/03/28
20325	Goldman Sachs SP (Asia) - Hutchison European Wts Mar 2013 A	2013/03/21	2013/03/28
20333	UBS AG - HSI European Put Warrants Mar 2013 C	2013/03/21	2013/03/28
20334	SGA Societe Generale Acceptance N.V. - HSI Eur Wt Mar 2013 A	2013/03/21	2013/03/28
20335	SGA Societe Generale Acceptance N.V. - HSI Eu Put Wt Mar2013B	2013/03/21	2013/03/28
20338	SGA Societe Generale Acceptance N.V. - HSI Eu Put Wt Mar2013C	2013/03/21	2013/03/28
20382	Merrill Lynch Int'l & Co. C.V. - CC Bank Euro Wts Mar 2013 A	2013/03/21	2013/03/28
20392	Goldman Sachs SP (Asia) - HSI European Warrants Mar 2013 A	2013/03/21	2013/03/28
20393	BOCI Asia Ltd. - HSI European Put Warrants Mar 2013 C	2013/03/21	2013/03/28
20394	BOCI Asia Ltd. - HSI European Warrants Mar 2013 D	2013/03/21	2013/03/28
20429	Merrill Lynch Int'l & Co. C.V. - HKEx Euro Wts Mar 2013 A	2013/03/21	2013/03/28
20443	J P Morgan SP BV - HSI European Warrants Mar 2013 E	2013/03/21	2013/03/28
20448	Daiwa Capital Mkt - HSI European Put Warrants Mar 2013 G	2013/03/21	2013/03/28
20518	CC Rabobank B.A. - CITIC Bank European Warrants Mar 2013 A	2013/03/21	2013/03/28
20521	Standard Chartered Bank - HSI European Warrants Mar 2013 D	2013/03/21	2013/03/28
20522	Credit Suisse AG - HSI European Put Warrants Mar 2013 B	2013/03/21	2013/03/28
20535	Merrill Lynch Int'l & Co. C.V. - ICBC Euro Wts Mar 2013 A	2013/03/21	2013/03/28
20538	Merrill Lynch Int'l & Co. C.V. - HSI European Wts Mar 2013 B	2013/03/21	2013/03/28
20555	UBS AG - HSI European Warrants Mar 2013 D	2013/03/21	2013/03/28
20565	UBS AG - HSI European Put Warrants Mar 2013 E	2013/03/21	2013/03/28
20566	Citigroup Global Mkt H Inc. - HSI European Put Wt Mar 2013 A	2013/03/21	2013/03/28
20567	Citigroup Global Mkt H Inc. - HSI European Wts Mar 2013 B	2013/03/21	2013/03/28
20573	Credit Suisse AG - HSI European Warrants Mar 2013 C	2013/03/21	2013/03/28
20600	SGA Societe Generale Acceptance N.V. - HSI Eur Wt Mar 2013 D	2013/03/21	2013/03/28

認購期屆滿之衍生權證(2013)(續)

股份代號	認股權證	最後買賣日期	除牌日期
20646	Merrill Lynch Int'l & Co. C.V. - HSI Euro Put Wts Mar 2013 C	2013/03/21	2013/03/28
20674	UBS AG - HSCEI European Put Warrants Mar 2013 B	2013/03/21	2013/03/28
20700	Standard Chartered Bank - ICBC European Warrants Mar 2013 B	2013/03/21	2013/03/28
20719	HK Bank - HSI European Put Warrants Mar 2013 C	2013/03/21	2013/03/28
20736	HK Bank - Agricultural Bank European Warrants Mar 2013 A	2013/03/21	2013/03/28
20754	BNP Paribas Arbit Issu B.V. - HSI Euro Put Wts Mar 2013 A	2013/03/21	2013/03/28
20755	BNP Paribas Arbit Issu B.V. - HSI European Wts Mar 2013 B	2013/03/21	2013/03/28
20759	Merrill Lynch Int'l & Co. C.V. - HSI Euro Put Wts Mar 2013 D	2013/03/21	2013/03/28
20820	BOCI Asia Ltd. - HSI European Put Warrants Mar 2013 E	2013/03/21	2013/03/28
20886	UBS AG - Zijin Mining European Warrants Mar 2013 A	2013/03/21	2013/03/28
21225	Credit Suisse AG - HSI European Warrants Mar 2013 D	2013/03/21	2013/03/28
21359	SGA Societe Generale Acceptance N.V. - Ch Mob Eu Wt Mar2013B	2013/03/21	2013/03/28
13580	J P Morgan SP BV - New World Dev European Warrants Mar 2013	2013/03/22	2013/04/02
15227	Daiwa Capital Mkt - Hutchison European Warrants Mar 2013	2013/03/22	2013/04/02
15317	Daiwa Capital Mkt - China Mobile European Warrants Mar 2013	2013/03/22	2013/04/02
15652	J P Morgan SP BV - HK Gas European Warrants Mar 2013	2013/03/22	2013/04/02
15980	Nomura Int'l plc - Hutchison European Warrants Mar 2013	2013/03/22	2013/04/02
17492	Daiwa Capital Mkt - SHK Ppt European Put Warrants Mar 2013 A	2013/03/22	2013/04/02
18443	Nomura Int'l plc - JIANGC European Warrants Mar 2013 A	2013/03/22	2013/04/02
18544	UBS AG - HKEx European Warrants Mar 2013 A	2013/03/22	2013/04/02
18548	Credit Suisse AG - Jiangxi Copper European Wts Mar 2013 A	2013/03/22	2013/04/02
18705	Standard Chartered Bank - Hutchison Euro Euro Wts Mar 2013 B	2013/03/22	2013/04/02
18921	Credit Suisse AG - Jiangxi Copper European Wts Mar 2013 B	2013/03/22	2013/04/02
18924	Credit Suisse AG - HKEx European Warrants Mar 2013 A	2013/03/22	2013/04/02
18987	Credit Suisse AG - Hutchison European Warrants Mar 2013 A	2013/03/22	2013/04/02
19102	Nomura Int'l plc - Link REIT European Warrants Mar 2013 A	2013/03/22	2013/04/02
19103	Nomura Int'l plc - Ch LongYuan European Warrants Mar 2013 A	2013/03/22	2013/04/02
19104	Nomura Int'l plc - Sh Electric European Warrants Mar 2013 A	2013/03/22	2013/04/02
19977	Credit Suisse AG - Hutchison European Warrants Mar 2013 B	2013/03/22	2013/04/02
20003	Credit Suisse AG - China Shenhua European Wts Mar 2013 A	2013/03/22	2013/04/02
20117	HK Bank - SHK Ppt European Warrants Mar 2013 A	2013/03/22	2013/04/02
20122	HK Bank - China Mobile European Warrants Mar 2013 D	2013/03/22	2013/04/02
20266	Credit Suisse AG - China Life European Warrants Mar 2013 A	2013/03/22	2013/04/02
10161	BNP Paribas Arbit Issu B.V. - AUD/USD Euro Put Wts Mar 2013A	2013/03/22	2013/04/02
10162	BNP Paribas Arbit Issu B.V. -AUD/USD European Wts Mar 2013 B	2013/03/22	2013/04/02
10163	BNP Paribas Arbit Issu B.V. - USD/YEN Euro Put Wts Mar 2013A	2013/03/22	2013/04/02
10164	BNP Paribas Arbit Issu B.V. - USD/YEN Euro Warrants Mar2013B	2013/03/22	2013/04/02
10165	BNP Paribas Arbit Issu B.V. - EUR/USD Euro Put Wts Mar 2013B	2013/03/22	2013/04/02
20441	UBS AG - SPDR Gold Trust European Put Warrants Mar 2013 A	2013/03/22	2013/04/02
20492	Nomura Int'l plc - HSBC European Warrants Mar 2013 A	2013/03/22	2013/04/02
20650	Merrill Lynch Int'l & Co. C.V. - AIA Euro Wts Mar 2013 A	2013/03/22	2013/04/02
20914	Credit Suisse AG - Tencent Holdings Euro Put Wts Mar 2013 D	2013/03/22	2013/04/02
21725	Standard Chartered Bank - CC Bank European Wts Mar 2013 B	2013/03/22	2013/04/02
24627	BNP Paribas Arbit Issu B.V. - Henganintl European Wts Apr13	2013/03/25	2013/04/03
11612	BNP Paribas Arbit Issu B.V. - Nine Dragons European Wt Apr13	2013/03/25	2013/04/03
18557	BNP Paribas Arbit Issu B.V. - China Life Euro Wts Apr 2013 A	2013/03/25	2013/04/03
18746	BNP Paribas Arbit Issu B.V. - China Tel Euro Wts Apr 2013 A	2013/03/25	2013/04/03
18802	Goldman Sachs SP (Asia) - China Unicom Euro Wts Apr 2013 A	2013/03/25	2013/04/03
18825	Macquarie Bank Ltd. - HKEx European Warrants Apr 2013 A	2013/03/25	2013/04/03
18956	BNP Paribas Arbit Issu B.V. - GCL-Poly Euro Wts Apr 2013 A	2013/03/25	2013/04/03
19437	J P Morgan SP BV - ZTE European Warrants Apr 2013 A	2013/03/25	2013/04/03
19681	BNP Paribas Arbit Issu B.V. - CITIC Sec Euro Wts Apr 2013 A	2013/03/25	2013/04/03
19682	BNP Paribas Arbit Issu B.V. - A50 China Euro Wts Apr 2013 A	2013/03/25	2013/04/03
19781	BNP Paribas Arbit Issu B.V. - Ch Mobile Eu Put Wt Apr 2013 B	2013/03/25	2013/04/03
19782	BNP Paribas Arbit Issu B.V. - Tencent Eu Put Wt Apr 2013 A	2013/03/25	2013/04/03
19867	Daiwa Capital Mkt - Tencent Holdings Euro Put Wts Apr 2013 A	2013/03/25	2013/04/03
19911	Standard Chartered Bank - HSBC European Put Wts Apr 2013 A	2013/03/25	2013/04/03
19947	BOCI Asia Ltd. - A50 China European Warrants Apr 2013 A	2013/03/25	2013/04/03
20030	Citigroup Global Mkt H Inc. - A50 China Euro Wts Apr 2013 A	2013/03/25	2013/04/03
20204	J P Morgan SP BV - ICBC European Warrants Apr 2013 A	2013/03/25	2013/04/03
20357	J P Morgan SP BV - Henderson Land Dev European Wt Apr 2013 A	2013/03/25	2013/04/03
20358	J P Morgan SP BV - HS Bank European Warrants Apr 2013 A	2013/03/25	2013/04/03
20412	J P Morgan SP BV - China Railway European Wts Apr 2013 A	2013/03/25	2013/04/03
20428	Merrill Lynch Int'l & Co. C.V. - A50 China Eur Wt Apr 2013 A	2013/03/25	2013/04/03
20454	Daiwa Capital Mkt - ICBC European Warrants Apr 2013 A	2013/03/25	2013/04/03
20471	Daiwa Capital Mkt -Agricultural Bank European Wts Apr 2013 A	2013/03/25	2013/04/03
20506	CC Rabobank B.A. - Weichai Power European Wts Apr 2013 A	2013/03/25	2013/04/03
20507	CC Rabobank B.A. - CHALCO European Warrants Apr 2013 A	2013/03/25	2013/04/03
20583	J P Morgan SP BV - Hutchison European Warrants Apr 2013 A	2013/03/25	2013/04/03
20607	J P Morgan SP BV - ICBC European Warrants Apr 2013 B	2013/03/25	2013/04/03
20655	UBS AG - HSBC European Put Warrants Apr 2013 B	2013/03/25	2013/04/03
20908	Daiwa Capital Mkt - Hutchison European Warrants Apr 2013 B	2013/03/25	2013/04/03
21047	CC Rabobank B.A. - Lenovo European Warrants Apr 2013 A	2013/03/25	2013/04/03
21233	BNP Paribas Arbit Issu B.V. - HKEx European Wts Apr 2013 A	2013/03/25	2013/04/03
22006	Citigroup Global Mkt H Inc. - HKEx European Wts Apr 2013 A	2013/03/25	2013/04/03
11108	BNP Paribas Arbit Issu B.V. - PetroCh Euro Wts Apr 2013	2013/03/26	2013/04/05
17923	BNP Paribas Arbit Issu B.V. - Yanzhou Coal Eur Wt Apr 2013 A	2013/03/26	2013/04/05
17924	BNP Paribas Arbit Issu B.V. - Ch Shenhua Euro Wts Apr 2013 A	2013/03/26	2013/04/05
17937	BNP Paribas Arbit Issu B.V. - Jiangxi Copper Eu Wt Apr 2013A	2013/03/26	2013/04/05
17939	BNP Paribas Arbit Issu B.V. - ASM Pacific Eu Wts Apr 2013 A	2013/03/26	2013/04/05
18332	BNP Paribas Arbit Issu B.V. - CC Bank Euro Wts Apr 2013 A	2013/03/26	2013/04/05
18358	BNP Paribas Arbit Issu B.V. - Ch Mobile Euro Wts Apr 2013 A	2013/03/26	2013/04/05
18359	BNP Paribas Arbit Issu B.V. - China Overseas Eu Wt Apr 2013A	2013/03/26	2013/04/05
18402	SGA Societe Generale Acceptance NV-Yanzhou Coal Eu Wt Apr13A	2013/03/26	2013/04/05
18542	Macquarie Bank Ltd. - China Unicom European Wts Apr 2013 A	2013/03/26	2013/04/05
18691	SGA Societe Generale Acceptance N.V. - JIANGC Eu Wt Apr 2013A	2013/03/26	2013/04/05
18698	BOCI Asia Ltd. - China Shenhua European Warrants Apr 2013 A	2013/03/26	2013/04/05

認購期屆滿之衍生權證(2013)(續)

股份代號	認股權證	最後買賣日期	除牌日期
18970	BNP Paribas Arbit Issu B.V. - ZTE European Wts Apr 2013 A	2013/03/26	2013/04/05
19308	BNP Paribas Arbit Issu B.V. - China Overseas Eu Wt Apr 2013B	2013/03/26	2013/04/05
19311	SGA Societe Generale Acceptance N.V. - CLife Eu Wt Apr 2013A	2013/03/26	2013/04/05
19349	BNP Paribas Arbit Issu B.V. - CQRC Bank Euro Wts Apr 2013 A	2013/03/26	2013/04/05
19350	BNP Paribas Arbit Issu B.V. - BankComm Euro Wts Apr 2013 A	2013/03/26	2013/04/05
19351	BNP Paribas Arbit Issu B.V. - BYD European Wts Apr 2013 A	2013/03/26	2013/04/05
19352	BNP Paribas Arbit Issu B.V. - Beijing Ent Euro Wt Apr 2013 A	2013/03/26	2013/04/05
19354	BNP Paribas Arbit Issu B.V. - Weichai Power Eu Wt Apr 2013 A	2013/03/26	2013/04/05
19355	BNP Paribas Arbit Issu B.V. - Sands China Euro Wt Apr 2013 A	2013/03/26	2013/04/05
19357	BNP Paribas Arbit Issu B.V. - Wynn Macau Euro Wts Apr 2013 A	2013/03/26	2013/04/05
19358	BNP Paribas Arbit Issu B.V. - Anhui Conch Euro Wt Apr 2013 A	2013/03/26	2013/04/05
19367	BNP Paribas Arbit Issu B.V. - Hutchison Euro Wts Apr 2013 A	2013/03/26	2013/04/05
19368	BNP Paribas Arbit Issu B.V. - CC Bank Euro Wts Apr 2013 B	2013/03/26	2013/04/05
19519	Macquarie Bank Ltd. - Hang Lung Ppt European Wts Apr 2013 A	2013/03/26	2013/04/05
19643	Standard Chartered Bank - AIA European Warrants Apr 2013 A	2013/03/26	2013/04/05
19710	SGA Societe Generale Acceptance N.V. - Ch Mob Eu Wt Apr 13 A	2013/03/26	2013/04/05
19738	SGA Societe Generale Acceptance N.V.-Ch Overseas Eu Wt Apr13A	2013/03/26	2013/04/05
19739	SGA Societe Generale Acceptance N.V. -Shenhua Eu Wt Apr 13 A	2013/03/26	2013/04/05
19803	Macquarie Bank Ltd. - A50 China European Warrants Apr 2013 A	2013/03/26	2013/04/05
19821	BOCI Asia Ltd. - Anhui Conch European Warrants Apr 2013 A	2013/03/26	2013/04/05
19846	SGA Societe Generale Acceptance N.V. - CCB Eur Wt Apr 2013 A	2013/03/26	2013/04/05
19848	SGA Societe Generale Acceptance N.V. - ICBC Eu Wt Apr 2013 A	2013/03/26	2013/04/05
19918	BNP Paribas Arbit Issu B.V. - Evergrande Euro Wts Apr 2013 A	2013/03/26	2013/04/05
20060	Macquarie Bank Ltd. - China Life European Wts Apr 2013 A	2013/03/26	2013/04/05
20070	J P Morgan SP BV - China Life European Warrants Apr 2013 A	2013/03/26	2013/04/05
20111	BNP Paribas Arbit Issu B.V. - Minsheng Bk Euro Wt Apr 2013 A	2013/03/26	2013/04/05
10158	SGA Societe Generale Acceptance N.V.-EUR/USD Eu Put Wt Apr13A	2013/03/26	2013/04/05
10159	SGA Societe Generale Acceptance N.V. - EUR/USD Eu Wt Apr 13B	2013/03/26	2013/04/05
20173	Macquarie Bank Ltd. - HSBC European Warrants Apr 2013 A	2013/03/26	2013/04/05
20188	SGA Societe Generale Acceptance N.V. - ICBC Eu Wt Apr 2013 B	2013/03/26	2013/04/05
20257	SGA Societe Generale Acceptance N.V. - CITBK Eu Wt Apr 13 A	2013/03/26	2013/04/05
20258	Macquarie Bank Ltd. - Hutchison European Warrants Apr 2013 A	2013/03/26	2013/04/05
20288	Daiwa Capital Mkt - Ch Overseas European Warrants Apr 2013 A	2013/03/26	2013/04/05
20348	BNP Paribas Arbit Issu B.V. - Zhaojin Mining Eu Wt Apr 2013A	2013/03/26	2013/04/05
20356	BNP Paribas Arbit Issu B.V. - China Tel Euro Wts Apr 2013 B	2013/03/26	2013/04/05
20367	Macquarie Bank Ltd. - Luk Fook Hold European Wts Apr 2013 A	2013/03/26	2013/04/05
20423	Daiwa Capital Mkt - A50 China European Put Wts Apr 2013 A	2013/03/26	2013/04/05
20446	Macquarie Bank Ltd. - AIA European Warrants Apr 2013 A	2013/03/26	2013/04/05
20466	Macquarie Bank Ltd. - A50 China European Warrants Apr 2013 B	2013/03/26	2013/04/05
20467	Macquarie Bank Ltd. - A50 China European Put Wts Apr 2013 C	2013/03/26	2013/04/05
20487	Daiwa Capital Mkt - CNOOC European Put Warrants Apr 2013 A	2013/03/26	2013/04/05
20490	Goldman Sachs SP (Asia) -Ch Overseas European Wts Apr 2013 B	2013/03/26	2013/04/05
20514	BNP Paribas Arbit Issu B.V. - Hutchison Euro Wts Apr 2013 B	2013/03/26	2013/04/05
20614	SGA Societe Generale Acceptance N.V. - CCB Eur Wt Apr 2013 B	2013/03/26	2013/04/05
20624	Macquarie Bank Ltd. - HSBC European Warrants Apr 2013 B	2013/03/26	2013/04/05
20630	Macquarie Bank Ltd. - Esprit European Warrants Apr 2013 A	2013/03/26	2013/04/05
20643	Macquarie Bank Ltd. - Sands China European Wts Apr 2013 A	2013/03/26	2013/04/05
20660	CC Rabobank B.A. - Sands China European Warrants Apr 2013 A	2013/03/26	2013/04/05
20672	Macquarie Bank Ltd. - Zijin Mining European Wts Apr 2013 A	2013/03/26	2013/04/05
20801	BOCI Asia Ltd. - ICBC European Warrants Apr 2013 A	2013/03/26	2013/04/05
21071	BOCI Asia Ltd. - Ch Overseas European Warrants Apr 2013 A	2013/03/26	2013/04/05
17023	Citigroup Global Mkt H Inc. - New World European Wt Apr 2013	2013/03/27	2013/04/08
19345	Goldman Sachs SP (Asia) - Agri Bk European Wts Apr 2013 A	2013/03/28	2013/04/09
20362	CC Rabobank B.A. - Zijin Mining European Warrants Apr 2013 A	2013/03/28	2013/04/09
20380	Merrill Lynch Int'l & Co. C.V. - ICBC Euro Wts Apr 2013 A	2013/03/28	2013/04/09
20515	SGA Societe Generale Acceptance NV-Zijin Mining Eu Wt Apr13A	2013/03/28	2013/04/09
20563	Macquarie Bank Ltd. - Tencent European Put Wts Apr 2013 A	2013/03/28	2013/04/09
20620	Standard Chartered Bank - Galaxy Ent European Wts Apr 2013 A	2013/03/28	2013/04/09
20654	Merrill Lynch Int'l & Co. C.V. - China Life Eu Wt Apr 2013 A	2013/03/28	2013/04/09
20668	BNP Paribas Arbit Issu B.V. - Galaxy Ent Euro Wts Apr 2013 A	2013/03/28	2013/04/09
20790	Citigroup Global Mkt H Inc. - China Life Euro Wts Apr 2013 A	2013/03/28	2013/04/09
20822	Standard Chartered Bank-China Life European Wts Apr 2013 A	2013/03/28	2013/04/09
20909	Daiwa Capital Mkt - China Life European Warrants Apr 2013 B	2013/03/28	2013/04/09
21039	Merrill Lynch Int'l & Co. C.V. - Hutchison Eur Wt Apr 2013 B	2013/03/28	2013/04/09
21077	Credit Suisse AG - CC Bank European Warrants Apr 2013 B	2013/03/28	2013/04/09
21220	Credit Suisse AG - HKEx European Warrants Apr 2013 A	2013/03/28	2013/04/09
21223	Credit Suisse AG - Hutchison European Warrants Apr 2013 A	2013/03/28	2013/04/09
21229	J P Morgan SP BV - HSBC European Warrants Apr 2013 A	2013/03/28	2013/04/09
21269	UBS AG - HKEx European Warrants Apr 2013 A	2013/03/28	2013/04/09
21480	UBS AG - Hutchison European Warrants Apr 2013 A	2013/03/28	2013/04/09
21523	SGA Societe Generale Acceptance N.V. - HSBC Eu Wt Apr 2013 B	2013/03/28	2013/04/09
21760	J P Morgan SP BV - HKEx European Warrants Apr 2013 A	2013/03/28	2013/04/09
22091	Credit Suisse AG - Cheung Kong European Warrants Apr 2013 A	2013/03/28	2013/04/09
17554	Nomura Int'l plc - New World Dev European Wts Apr 2013 A	2013/04/02	2013/04/10
20464	Standard Chartered Bank - HKEx European Warrants Apr 2013 A	2013/04/02	2013/04/10
20772	Goldman Sachs SP (Asia) - China Life Euro Wts Apr 2013 A	2013/04/02	2013/04/10
19621	Daiwa Capital Mkt - Hutchison European Warrants Apr 2013 A	2013/04/03	2013/04/11
19897	HK Bank - China Tel European Warrants Apr 2013 A	2013/04/03	2013/04/11
20179	Daiwa Capital Mkt - BOCL European Warrants Apr 2013 A	2013/04/03	2013/04/11
20217	HK Bank - Lenovo European Warrants Apr 2013 A	2013/04/03	2013/04/11
20483	Daiwa Capital Mkt - HSBC European Put Warrants Apr 2013 A	2013/04/03	2013/04/11
20502	SGA Societe Generale Acceptance N.V.-Sands China Eu Wt Apr13A	2013/04/03	2013/04/11
20570	SGA Societe Generale Acceptance N.V. - HKEx Eu Wt Apr 2013 A	2013/04/03	2013/04/11
20575	Credit Suisse AG - Sands China European Warrants Apr 2013 A	2013/04/03	2013/04/11
20590	SGA Societe Generale Acceptance N.V. - CLife Eu Wt Apr 2013B	2013/04/03	2013/04/11
20593	SGA Societe Generale Acceptance N.V. - CLife Eu Wt Apr 2013C	2013/04/03	2013/04/11
20594	SGA Societe Generale Acceptance N.V. - Ch Mob Eu Wt Apr2013B	2013/04/03	2013/04/11

認購期屆滿之衍生權證(2013)(續)

股份代號	認股權證	最後買賣日期	除牌日期
20604	SGA Societe Generale Acceptance N.V. - HSBC Eu Wt Apr 2013 A	2013/04/03	2013/04/11
14022	J P Morgan SP BV - SHK Ppt European Warrants Apr 2013	2013/04/05	2013/04/12
17305	Nomura Int'l plc - SHK P European Warrants Apr 2013 A	2013/04/05	2013/04/12
19344	Goldman Sachs SP (Asia) - JIANC European Warrants Apr 2013 A	2013/04/05	2013/04/12
20242	HK Bank - China Mobile European Warrants Apr 2013 A	2013/04/05	2013/04/12
20628	UBS AG - ICBC European Warrants Apr 2013 A	2013/04/05	2013/04/12
20690	UBS AG - BOCL European Warrants Apr 2013 A	2013/04/05	2013/04/12
13771	Macquarie Bank Ltd. - SHK Ppt European Warrants Apr 2013	2013/04/08	2013/04/15
18671	Standard Chartered Bank - China Coal European Wts Apr 2013 A	2013/04/08	2013/04/15
20505	CC Rabobank B.A. - Chi Resources European Wts Apr 2013 A	2013/04/08	2013/04/15
17367	UBS AG - SHK Ppt European Warrants Apr 2013 A	2013/04/09	2013/04/16
18953	BOCI Asia Ltd. - Tracker Fund European Put Warrants Apr 13 A	2013/04/09	2013/04/16
18963	CC Rabobank B.A. - Chi Res Land European Warrants Apr 2013 A	2013/04/09	2013/04/16
19087	Goldman Sachs SP (Asia) -Ch Overseas European Wts Apr 2013 A	2013/04/09	2013/04/16
19636	HK Bank - Tencent European Warrants Apr 2013 A	2013/04/09	2013/04/16
19714	Merrill Lynch Int'l & Co. C.V. - CNOOC Euro Wts Apr 2013 A	2013/04/09	2013/04/16
19794	SGA Societe Generale Acceptance N.V. - CK(H) Eu Wt Apr 2013A	2013/04/09	2013/04/16
19936	J P Morgan SP BV - SPDR Gold Trust European Warrants Apr 13A	2013/04/09	2013/04/16
19944	SGA Societe Generale Acceptance N.V. - CNOOC Eu Wt Apr 2013A	2013/04/09	2013/04/16
19963	Credit Suisse AG - CNOOC European Warrants Apr 2013 A	2013/04/09	2013/04/16
20095	SGA Societe Generale Acceptance N.V. - NWD Eu Put Wts Apr13A	2013/04/09	2013/04/16
20262	Macquarie Bank Ltd. - CNOOC European Warrants Apr 2013 A	2013/04/09	2013/04/16
20321	UBS AG - China Life European Warrants Apr 2013 A	2013/04/09	2013/04/16
20387	Merrill Lynch Int'l & Co. C.V. - HSBC Euro Wts Apr 2013 A	2013/04/09	2013/04/16
20462	HK Bank - Galaxy Ent European Warrants Apr 2013 B	2013/04/09	2013/04/16
20531	Merrill Lynch Int'l & Co. C.V. - HKEx Euro Wts Apr 2013 A	2013/04/09	2013/04/16
20611	SGA Societe Generale Acceptance N.V. - HWL Eur Wt Apr 2013 A	2013/04/09	2013/04/16
20648	HK Bank - AIA European Put Warrants Apr 2013 A	2013/04/09	2013/04/16
20766	SGA Societe Generale Acceptance N.V. - BOCL Eu Wt Apr 2013 A	2013/04/09	2013/04/16
20969	SGA Societe Generale Acceptance N.V. - SHK P Eu Wt Apr2013 A	2013/04/09	2013/04/16
21121	CC Rabobank B.A. - SHK Ppt European Warrants Apr 2013 B	2013/04/09	2013/04/16
21147	Merrill Lynch Int'l & Co. C.V. - Tencent Eu Put Wt Apr2013 B	2013/04/09	2013/04/16
21166	J P Morgan SP BV - A50 China European Warrants Apr 2013 A	2013/04/09	2013/04/16
21194	UBS AG - Tencent Holdings European Put Warrants Apr 2013 B	2013/04/09	2013/04/16
21584	J P Morgan SP BV - Ping An European Warrants Apr 2013 A	2013/04/09	2013/04/16
22585	Merrill Lynch Int'l & Co. C.V. - CK(H) Euro Wts Apr 2013 A	2013/04/09	2013/04/16
13373	Citigroup Global Mkt H Inc. - Ch Comm Cons Euro Wts Apr 2013	2013/04/10	2013/04/17
14400	Credit Suisse AG - Ch Comm Cons European Warrants Apr 2013	2013/04/10	2013/04/17
18105	Macquarie Bank Ltd. - PICC P&C European Warrants Apr 2013 A	2013/04/10	2013/04/17
20661	CC Rabobank B.A. - Wharf European Warrants Apr 2013 A	2013/04/10	2013/04/17
20662	CC Rabobank B.A. - Ch Comm Cons European Warrants Apr 2013 A	2013/04/10	2013/04/17
20681	Daiwa Capital Mkt - Sinopec Corp European Put Wts Apr 2013 A	2013/04/10	2013/04/17
21139	UBS AG - Evergrande European Warrants Apr 2013 A	2013/04/10	2013/04/17
21156	CC Rabobank B.A. - Evergrande European Warrants Apr 2013 A	2013/04/10	2013/04/17
20686	CC Rabobank B.A. - Geely Auto European Warrants Apr 2013 A	2013/04/11	2013/04/18
20964	UBS AG - Sands China European Warrants Apr 2013 A	2013/04/11	2013/04/18
13240	HK Bank - SHK Ppt European Warrants Apr 2013	2013/04/12	2013/04/19
20486	Daiwa Capital Mkt - BOCL European Warrants Apr 2013 B	2013/04/12	2013/04/19
19929	Standard Chartered Bank - CC Bank European Wts Apr 2013 A	2013/04/15	2013/04/22
19165	Goldman Sachs SP (Asia) - CNOOC European Warrants Apr 2013 A	2013/04/16	2013/04/23
19570	UBS AG - CNOOC European Warrants Apr 2013 B	2013/04/16	2013/04/23
19691	J P Morgan SP BV - Ch Merchants European Warrants Apr 2013 A	2013/04/16	2013/04/23
19700	HK Bank - CITIC Bank European Warrants Apr 2013 A	2013/04/16	2013/04/23
19792	UBS AG - Tencent Holdings European Warrants Apr 2013 A	2013/04/16	2013/04/23
20063	CC Rabobank B.A. - Tencent Holdings European Wts Apr 2013 A	2013/04/16	2013/04/23
20101	CC Rabobank B.A. - SHK Ppt European Warrants Apr 2013 A	2013/04/16	2013/04/23
20224	UBS AG - SHK Ppt European Warrants Apr 2013 B	2013/04/16	2013/04/23
20269	Goldman Sachs SP (Asia) - Hutchison European Wts Apr 2013 A	2013/04/16	2013/04/23
20385	Merrill Lynch Int'l & Co. C.V. - Tencent Euro Wts Apr 2013 A	2013/04/16	2013/04/23
20543	SGA Societe Generale Acceptance N.V. -Tencent Eu Wt Apr2013A	2013/04/16	2013/04/23
20577	HK Bank - Tencent European Put Warrants Apr 2013 D	2013/04/16	2013/04/23
20615	Merrill Lynch Int'l & Co. C.V. - Ping An Euro Wts Apr 2013 A	2013/04/16	2013/04/23
20617	Merrill Lynch Int'l & Co. C.V. - SHK Ppt Euro Wts Apr 2013 B	2013/04/16	2013/04/23
20623	BOCI Asia Ltd. - Tencent Holdings European Wts Apr 2013 A	2013/04/16	2013/04/23
20665	Credit Suisse AG - New World Dev European Wts Apr 2013 A	2013/04/16	2013/04/23
20734	HK Bank - A50 China European Warrants Apr 2013 A	2013/04/16	2013/04/23
20737	HK Bank - CC Bank European Warrants Apr 2013 A	2013/04/16	2013/04/23
20751	UBS AG - CC Bank European Warrants Apr 2013 A	2013/04/16	2013/04/23
20915	Credit Suisse AG - Jiangxi Copper European Wts Apr 2013 A	2013/04/16	2013/04/23
20995	UBS AG - ICBC European Warrants Apr 2013 C	2013/04/16	2013/04/23
20997	Merrill Lynch Int'l & Co. C.V. - Hutchison Eur Wt Apr 2013 A	2013/04/16	2013/04/23
20999	Merrill Lynch Int'l & Co. C.V. - Sinopec Euro Wts Apr 2013 A	2013/04/16	2013/04/23
21069	SGA Societe Generale Acceptance N.V. - A50 Ch Eu Wt Apr2013 A	2013/04/16	2013/04/23
21217	CC Rabobank B.A. - Ch Mobile European Warrants Apr 2013 A	2013/04/16	2013/04/23
21318	Standard Chartered Bank - Sinopec Corp Euro Wts Apr 2013 A	2013/04/16	2013/04/23
21381	UBS AG - China Mobile European Warrants Apr 2013 A	2013/04/16	2013/04/23
21571	Citigroup Global Mkt H Inc. - Hutchison Euro Put Wt Apr 13 A	2013/04/16	2013/04/23
21601	Credit Suisse AG - Tencent Holdings Euro Put Wts Apr 2013 C	2013/04/16	2013/04/23
21751	Credit Suisse AG - A50 China European Warrants Apr 2013 B	2013/04/16	2013/04/23
22185	SGA Societe Generale Acceptance N.V. - CCB Eur Wt Apr 2013 C	2013/04/16	2013/04/23
22302	CC Rabobank B.A. - CC Bank European Warrants Apr 2013 A	2013/04/16	2013/04/23
11363	Bank of East Asia - Ch Comm Cons European Warrants Apr 2013	2013/04/17	2013/04/24
15901	Bank of East Asia - China Overseas Euro Warrants Apr 2013	2013/04/17	2013/04/24
16317	Bank of East Asia - PICC European Warrants Apr 2013	2013/04/17	2013/04/24
20728	Merrill Lynch Int'l & Co. C.V. - ICBC Euro Wts Apr 2013 B	2013/04/17	2013/04/24
20733	Merrill Lynch Int'l & Co. C.V. - CC Bank Euro Wts Apr 2013 A	2013/04/17	2013/04/24
20783	Macquarie Bank Ltd. - Evergrande European Wts Apr 2013 A	2013/04/17	2013/04/24

認購期屆滿之衍生權證(2013)(續)

股份代號	認股權證	最後買賣日期	除牌日期
21267	UBS AG - HSBC European Put Warrants Apr 2013 C	2013/04/17	2013/04/24
19672	UBS AG - HSBC European Warrants Apr 2013 A	2013/04/18	2013/04/25
20372	Citigroup Global Mkt H Inc. - Sands China Euro Wt Apr 2013 A	2013/04/18	2013/04/25
20375	Citigroup Global Mkt H Inc. - HSBC European Wts Apr 2013 A	2013/04/18	2013/04/25
20708	Goldman Sachs SP (Asia) - HSBC European Warrants Apr 2013 B	2013/04/18	2013/04/25
20763	SGA Societe Generale Acceptance N.V. - CMB Eu Wts Apr 2013 A	2013/04/18	2013/04/25
20779	CC Rabobank B.A. - Ch Ship Cont European Warrants Apr 2013 A	2013/04/18	2013/04/25
20780	CC Rabobank B.A. - CQRC Bank European Warrants Apr 2013 A	2013/04/18	2013/04/25
20781	CC Rabobank B.A. - China Ship Dev European Wts Apr 2013 A	2013/04/18	2013/04/25
20782	CC Rabobank B.A. - Ch Rongsheng European Warrants Apr 2013 A	2013/04/18	2013/04/25
15362	UBS AG - HSBC European Warrants Apr 2013	2013/04/19	2013/04/26
15379	Credit Suisse AG - HSBC European Wts Apr 2013	2013/04/19	2013/04/26
18738	CC Rabobank B.A. - CITIC Pacific European Wts Apr 2013 A	2013/04/19	2013/04/26
20809	Daiwa Capital Mkt - China Life European Warrants Apr 2013 A	2013/04/19	2013/04/26
20810	Daiwa Capital Mkt - HSBC European Warrants Apr 2013 B	2013/04/19	2013/04/26
20943	CC Rabobank B.A. - Sino Land European Warrants Apr 2013 A	2013/04/19	2013/04/26
13413	HK Bank - C Transmission European Warrants Apr 2013	2013/04/22	2013/04/29
18786	Bank of East Asia - CITIC Pacific European Wts Apr 2013 A	2013/04/22	2013/04/29
19101	Nomura Int'l plc - Gome European Warrants Apr 2013 A	2013/04/22	2013/04/29
19898	HK Bank - Tencent European Warrants Apr 2013 B	2013/04/22	2013/04/29
21216	CC Rabobank B.A. - China Shenhua European Warrants Apr2013 A	2013/04/22	2013/04/29
21301	Citigroup Global Mkt H Inc. - Ping An Euro Wts Apr 2013 A	2013/04/22	2013/04/29
21332	CC Rabobank B.A. - Tencent Holdings European Wts Apr 2013 B	2013/04/22	2013/04/29
21549	HK Bank - China Mobile European Warrants Apr 2013 B	2013/04/22	2013/04/29
21637	Standard Chartered Bank - Ping An European Wts Apr 2013 A	2013/04/22	2013/04/29
16163	Goldman Sachs SP (Asia) - Cathay Pacific Euro Wts Apr 2013	2013/04/23	2013/04/30
16560	Goldman Sachs SP (Asia) - Chi Res Land European Wts Apr 2013	2013/04/23	2013/04/30
17779	Goldman Sachs SP (Asia) - Sino Land European Wts Apr 2013 A	2013/04/23	2013/04/30
18313	Credit Suisse AG - PICC European Warrants Apr 2013 A	2013/04/23	2013/04/30
18334	Goldman Sachs SP (Asia) -Tencent European Wt Apr 2013 A	2013/04/23	2013/04/30
18562	UBS AG - CNOOC European Warrants Apr 2013 A	2013/04/23	2013/04/30
18651	Goldman Sachs SP (Asia) - CITIC Bank European Wts Apr 2013 A	2013/04/23	2013/04/30
18721	Goldman Sachs SP (Asia) - CITIC Pacific Euro Wts Apr 2013 A	2013/04/23	2013/04/30
18728	SGA Societe Generale Acceptance N.V. -CPIC Euro Wts Apr 13 A	2013/04/23	2013/04/30
19034	SGA Societe Generale Acceptance N.V. -CITIC Pac Eu Wt Apr13A	2013/04/23	2013/04/30
19273	Merrill Lynch Int'l & Co. C.V. - HSCEI Euro Put Wt Apr 2013A	2013/04/23	2013/04/30
19626	Daiwa Capital Mkt - AIA European Warrants Apr 2013 A	2013/04/23	2013/04/30
19651	Daiwa Capital Mkt - HSI European Warrants Apr 2013 A	2013/04/23	2013/04/30
19743	Goldman Sachs SP (Asia) - HSBC European Warrants Apr 2013 A	2013/04/23	2013/04/30
19896	HK Bank - Galaxy Ent European Warrants Apr 2013 A	2013/04/23	2013/04/30
19899	HK Bank - Tencent European Put Warrants Apr 2013 C	2013/04/23	2013/04/30
19923	Credit Suisse AG - Tencent Holdings European Wts Apr 2013 A	2013/04/23	2013/04/30
20077	J P Morgan SP BV - HSI European Put Warrants Apr 2013 A	2013/04/23	2013/04/30
20118	J P Morgan SP BV - Wharf European Warrants Apr 2013 A	2013/04/23	2013/04/30
20331	Citigroup Global Mkt H Inc. - Evergrande Euro Wts Apr 2013 A	2013/04/23	2013/04/30
20363	CC Rabobank B.A. - Jiangxi Copper European Wts Apr 2013 A	2013/04/23	2013/04/30
20386	Merrill Lynch Int'l & Co. C.V. - JX Copper Eu Wts Apr 2013 A	2013/04/23	2013/04/30
20458	Credit Suisse AG - HSBC European Wts Apr 2013 A	2013/04/23	2013/04/30
20534	Merrill Lynch Int'l & Co. C.V. - SHK Ppt Euro Wts Apr 2013 A	2013/04/23	2013/04/30
20603	SGA Societe Generale Acceptance N.V. -HSI Eu Put Wt Apr2013A	2013/04/23	2013/04/30
20657	Goldman Sachs SP (Asia) - Hutchison Euro Put Wts Apr 2013 B	2013/04/23	2013/04/30
20683	J P Morgan SP BV - HSI European Put Warrants Apr 2013 B	2013/04/23	2013/04/30
20743	CC Rabobank B.A. - Hutchison European Warrants Apr 2013 A	2013/04/23	2013/04/30
20758	Merrill Lynch Int'l & Co. C.V. - HSI Euro Put Wts Apr 2013 A	2013/04/23	2013/04/30
20769	Goldman Sachs SP (Asia)-Sinopec Corp European Wts Apr 2013 A	2013/04/23	2013/04/30
20786	UBS AG - A50 China European Warrants Apr 2013 A	2013/04/23	2013/04/30
20791	Citigroup Global Mkt H Inc. - China Mobile Eur Wt Apr 2013 A	2013/04/23	2013/04/30
20798	UBS AG - HSI European Put Warrants Apr 2013 A	2013/04/23	2013/04/30
20815	SGA Societe Generale Acceptance N.V. - JIANG Eu Wt Apr2013 B	2013/04/23	2013/04/30
20826	Credit Suisse AG - HSI European Put Warrants Apr 2013 A	2013/04/23	2013/04/30
20829	Credit Suisse AG - ChiUnicom European Warrants Apr 2013 B	2013/04/23	2013/04/30
20830	Credit Suisse AG - ICBC European Warrants Apr 2013 A	2013/04/23	2013/04/30
20835	UBS AG - HSI European Warrants Apr 2013 B	2013/04/23	2013/04/30
20838	Citigroup Global Mkt H Inc. - SHK Ppt Euro Wts Apr 2013 A	2013/04/23	2013/04/30
20840	Merrill Lynch Int'l & Co. C.V. - A50 China Eu Put Wt Apr13 B	2013/04/23	2013/04/30
20847	Merrill Lynch Int'l & Co. C.V. - Ch Mobile Eur Wt Apr 2013 A	2013/04/23	2013/04/30
20853	Goldman Sachs SP (Asia) - HSCEI European Warrants Apr 2013 A	2013/04/23	2013/04/30
20855	Goldman Sachs SP (Asia) - HSCEI European Put Wts Apr 2013 B	2013/04/23	2013/04/30
20862	UBS AG - Jiangxi Copper European Warrants Apr 2013 A	2013/04/23	2013/04/30
20870	Credit Suisse AG - HSBC European Put Warrants Apr 2013 D	2013/04/23	2013/04/30
20871	UBS AG - ICBC European Put Warrants Apr 2013 B	2013/04/23	2013/04/30
20880	UBS AG - Sinopec Corp European Warrants Apr 2013 A	2013/04/23	2013/04/30
20893	Credit Suisse AG - Sinopec Corp European Warrants Apr 2013 A	2013/04/23	2013/04/30
20896	Credit Suisse AG - A50 China European Warrants Apr 2013 A	2013/04/23	2013/04/30
20925	HK Bank - HSI European Put Warrants Apr 2013 A	2013/04/23	2013/04/30
20959	Credit Suisse AG - HSI European Warrants Apr 2013 B	2013/04/23	2013/04/30
20960	Daiwa Capital Mkt - HSI European Warrants Apr 2013 B	2013/04/23	2013/04/30
20991	Citigroup Global Mkt H Inc. - HSI European Put Wt Apr 2013 A	2013/04/23	2013/04/30
21026	Merrill Lynch Int'l & Co. C.V. - HSI European Wts Apr 2013 B	2013/04/23	2013/04/30
21056	UBS AG - HSI European Put Warrants Apr 2013 C	2013/04/23	2013/04/30
21076	Credit Suisse AG - CC Bank European Warrants Apr 2013 A	2013/04/23	2013/04/30
21098	Standard Chartered Bank - HSI European Warrants Apr 2013 A	2013/04/23	2013/04/30
21103	HK Bank - HSI European Warrants Apr 2013 B	2013/04/23	2013/04/30
21127	J P Morgan SP BV - HSI European Warrants Apr 2013 C	2013/04/23	2013/04/30
21130	Goldman Sachs SP (Asia) - HSI European Warrants Apr 2013 A	2013/04/23	2013/04/30
21131	Goldman Sachs SP (Asia) - HSI European Put Wts Apr 2013 B	2013/04/23	2013/04/30
21307	UBS AG - Tencent Holdings European Warrants Apr 2013 C	2013/04/23	2013/04/30

認購期屆滿之衍生權證(2013)(續)

股份代號	認股權證	最後買實日期	除牌日期
21308	UBS AG - Ping An European Warrants Apr 2013 A	2013/04/23	2013/04/30
21312	Merrill Lynch Int'l & Co. C.V. - Tencent Euro Wts Apr 2013 C	2013/04/23	2013/04/30
21335	SGA Societe Generale Acceptance N.V. -Shenhua Eu Wt Apr2013B	2013/04/23	2013/04/30
21341	BNP Paribas Arbit Issu B.V. - A50 China Euro Wts Apr 2013 B	2013/04/23	2013/04/30
21368	Standard Chartered Bank - HSI European Put Wts Apr 2013 B	2013/04/23	2013/04/30
21398	Credit Suisse AG - HSI European Put Warrants Apr 2013 C	2013/04/23	2013/04/30
21503	Macquarie Bank Ltd. - Ping An European Warrants Apr 2013 A	2013/04/23	2013/04/30
21642	Credit Suisse AG - Ping An European Warrants Apr 2013 A	2013/04/23	2013/04/30
21754	Credit Suisse AG - Tencent Holdings European Wts Apr 2013 D	2013/04/23	2013/04/30
21758	Credit Suisse AG - SHK Ppt European Warrants Apr 2013 A	2013/04/23	2013/04/30
22182	SGA Societe Generale Acceptance N.V. - HWL Eur Wt Apr 2013 B	2013/04/23	2013/04/30
22713	Credit Suisse AG - PICC European Warrants Apr 2013 B	2013/04/23	2013/04/30
22759	Standard Chartered Bank - CNOOC European Warrants Apr 2013 A	2013/04/23	2013/04/30
23095	Credit Suisse - Henderson Land European Warrants Apr 2013 A	2013/04/23	2013/04/30
13531	Standard Chartered Bank - Ch Comm Cons Eur Warrants Apr 2013	2013/04/24	2013/05/02
17875	Credit Suisse AG - China Unicom European Put Wts Apr 2013 A	2013/04/24	2013/05/02
20226	J P Morgan SP BV - Tencent European Put Warrants Apr 2013 A	2013/04/24	2013/05/02
20493	Nomura Int'l plc - HSBC European Put Warrants Apr 2013 A	2013/04/24	2013/05/02
20544	Credit Suisse AG - HSBC European Wts Apr 2013 C	2013/04/24	2013/05/02
20631	Nomura Int'l plc - Hutchison European Warrants Apr 2013 A	2013/04/24	2013/05/02
20634	Nomura Int'l plc - China Mobile European Put Wts Apr 2013 A	2013/04/24	2013/05/02
21066	Nomura Int'l plc - HSBC European Warrants Apr 2013 B	2013/04/24	2013/05/02
21207	CC Rabobank B.A. - CITIC Pacific European Wts Apr 2013 B	2013/04/24	2013/05/02
21238	Standard Chartered Bank - A50 China Euro Warrants Apr 2013 A	2013/04/24	2013/05/02
21264	Credit Suisse AG - Tencent Holdings European Wts Apr 2013 B	2013/04/24	2013/05/02
21717	Credit Suisse AG - HKEx European Warrants Apr 2013 B	2013/04/24	2013/05/02
22124	Standard Chartered Bank - SHK P European Warrants Apr 2013 A	2013/04/24	2013/05/02
22171	UBS AG - Lenovo European Warrants Apr 2013 A	2013/04/24	2013/05/02
15246	Daiwa Capital Mkt - HSBC European Warrants May 2013	2013/04/25	2013/05/03
17418	Standard Chartered Bank - HSBC European Warrants May 2013 A	2013/04/25	2013/05/03
17420	Standard Chartered Bank - CITIC Pacific Euro Wts May 2013 A	2013/04/25	2013/05/03
18273	Bank of East Asia - Chow Tai Fook European Wts May 2013 A	2013/04/25	2013/05/03
19010	J P Morgan SP BV - CITIC Sec European Warrants May 2013 A	2013/04/25	2013/05/03
19487	BOCI Asia Ltd. - HSBC European Warrants May 2013 A	2013/04/25	2013/05/03
19854	Daiwa Capital Mkt - CCB European Put Warrants May 2013 A	2013/04/25	2013/05/03
19909	Standard Chartered Bank-China Life European Wts May 2013 A	2013/04/25	2013/05/03
20285	Daiwa Capital Mkt - Tencent Holdings European Wts May 2013 A	2013/04/25	2013/05/03
20586	BNP Paribas Arbit Issu B.V. - Luk Fook Hold Eu Wt May 2013A	2013/04/25	2013/05/03
20679	J P Morgan Int'l Der. Ltd. - CC Bank European Wts May 2013 A	2013/04/25	2013/05/03
20890	J P Morgan SP BV - CPIC European Warrants May 2013 A	2013/04/25	2013/05/03
20945	CC Rabobank B.A. - GAC European Warrants May 2013 A	2013/04/25	2013/05/03
20953	HK Bank - SHK Ppt European Warrants May 2013 A	2013/04/25	2013/05/03
21185	J P Morgan SP BV - ICBC European Warrants May 2013 A	2013/04/25	2013/05/03
21608	BNP Paribas Arbit Issu B.V. - Ping An European Wt May 2013 A	2013/04/25	2013/05/03
21790	BOCI Asia Ltd. - SHK Ppt European Warrants May 2013 A	2013/04/25	2013/05/03
21926	Daiwa Capital Mkt - Ping An European Warrants May 2013 A	2013/04/25	2013/05/03
17250	Macquarie Bank Ltd. - Haier Elec European Wts May 2013 A	2013/04/26	2013/05/06
17584	Macquarie Bank Ltd. - Sino Land European Warrants May 2013 A	2013/04/26	2013/05/06
17881	Macquarie Bank Ltd. - BJ Ent Water European Wts May 2013 A	2013/04/26	2013/05/06
17986	BNP Paribas Arbit Issu B.V. - HSBC European Wts May 2013 A	2013/04/26	2013/05/06
18012	BNP Paribas Arbit Issu B.V. - Haier Elec Euro Wts May 2013 A	2013/04/26	2013/05/06
18798	Macquarie Bank Ltd. - Gome European Warrants May 2013 A	2013/04/26	2013/05/06
19439	J P Morgan SP BV - Luk Fook Hold European Warrants May 2013A	2013/04/26	2013/05/06
19662	Daiwa Capital Mkt - China Telecom Euro Put Wts May 2013 B	2013/04/26	2013/05/06
19894	Macquarie Bank Ltd. - Tencent European Warrants May 2013 A	2013/04/26	2013/05/06
19994	Macquarie Bank Ltd. - Wharf European Warrants May 2013 A	2013/04/26	2013/05/06
20046	Macquarie Bank Ltd. - AIA European Warrants May 2013 A	2013/04/26	2013/05/06
20096	Macquarie Bank Ltd. - Chow Sang Sang European Wts May 2013 A	2013/04/26	2013/05/06
20109	BNP Paribas Arbit Issu B.V. - HSBC European Wts May 2013 B	2013/04/26	2013/05/06
20510	BNP Paribas Arbit Issu B.V. - HSBC Euro Put Wts May 2013 C	2013/04/26	2013/05/06
20644	Macquarie Bank Ltd. - Galaxy Ent European Wts May 2013 A	2013/04/26	2013/05/06
20671	Macquarie Bank Ltd. - Henderson Land Dev Euro Wts May 2013 A	2013/04/26	2013/05/06
20694	Macquarie Bank Ltd. - PICC P&C European Warrants May 2013 A	2013/04/26	2013/05/06
20704	Macquarie Bank Ltd. - GAC European Wts May 2013 A	2013/04/26	2013/05/06
20710	Macquarie Bank Ltd. - Angang Steel European Wts May 2013 A	2013/04/26	2013/05/06
20748	Macquarie Bank Ltd. - China COSCO European Wts May 2013 A	2013/04/26	2013/05/06
20752	Macquarie Bank Ltd. - A50 China European Warrants May 2013 A	2013/04/26	2013/05/06
20917	Credit Suisse AG - Yanzhou Coal European Warrants May 2013 A	2013/04/26	2013/05/06
20989	Citigroup Global Mkt H Inc. - HSBC Euro Put Wts May 2013 A	2013/04/26	2013/05/06
21140	Macquarie Bank Ltd. - Geely Auto European Wts May 2013 A	2013/04/26	2013/05/06
17804	Daiwa Capital Mkt - HSBC European Put Warrants May 2013 A	2013/04/29	2013/05/07
17808	Standard Chartered Bank - Geely Auto European Wts May 2013 A	2013/04/29	2013/05/07
17829	SGA Societe Generale Acceptance N.V. -Tencent Eu Wt May 13 A	2013/04/29	2013/05/07
19726	SGA Societe Generale Acceptance N.V. - HSBC Eu Wt May 2013 A	2013/04/29	2013/05/07
19915	Standard Chartered Bank - China Shenhua Euro Wts May 2013 A	2013/04/29	2013/05/07
20526	J P Morgan SP BV - HKEx European Warrants May 2013 A	2013/04/29	2013/05/07
20596	SGA Societe Generale Acceptance N.V. - Ch Mob Eu Wt May2013A	2013/04/29	2013/05/07
20610	SGA Societe Generale Acceptance N.V. - ICBC Eu Wt May 2013 A	2013/04/29	2013/05/07
20613	SGA Societe Generale Acceptance N.V. - CCB Eur Wt May 2013 C	2013/04/29	2013/05/07
20767	SGA Societe Generale Acceptance N.V. -Ping An Eu Wt May 13 A	2013/04/29	2013/05/07
20824	SGA Societe Generale Acceptance N.V. - ICBC Eu Wt May 2013 B	2013/04/29	2013/05/07
20844	Merrill Lynch Int'l & Co. C.V. -Ch Mobile Eu Put Wt May13 A	2013/04/29	2013/05/07
20946	SGA Societe Generale Acceptance N.V. - CP&CC Eu Wt May2013 A	2013/04/29	2013/05/07
21189	CC Rabobank B.A. - Poly HK Inv European Warrants May 2013 A	2013/04/29	2013/05/07
21319	BOCI Asia Ltd. - Sinopec Corp European Warrants May 2013 A	2013/04/29	2013/05/07
21551	BOCI Asia Ltd. - Tencent Holdings European Wts May 2013 A	2013/04/29	2013/05/07
21731	Goldman Sachs SP (Asia) - HSBC European Warrants May 2013 A	2013/04/29	2013/05/07

認購期屆滿之衍生權證(2013)(續)

股份代號	認股權證	最後買賣日期	除牌日期
21877	Citigroup Global Mkt H Inc. - HSBC European Wts May 2013 B	2013/04/29	2013/05/07
21909	SGA Societe Generale Acceptance N.V. -CPIC Euro Wt May2013 A	2013/04/29	2013/05/07
22056	BOCI Asia Ltd. - Ping An European Warrants May 2013 A	2013/04/29	2013/05/07
22183	SGA Societe Generale Acceptance N.V. - HSBC Eu Wt May 2013 D	2013/04/29	2013/05/07
21012	CC Rabobank B.A. - Chinares Cement European Wts May 2013 A	2013/04/30	2013/05/08
21415	CC Rabobank B.A. - BYD European Warrants May 2013 A	2013/04/30	2013/05/08
22098	Credit Suisse AG - HSBC European Put Warrants May 2013 C	2013/04/30	2013/05/08
19853	Daiwa Capital Mkt - China Mobile European Wts May 2013 A	2013/05/02	2013/05/09
20341	SGA Societe Generale Acceptance N.V. - SHK P Eu Wt May 2013A	2013/05/02	2013/05/09
20453	Daiwa Capital Mkt - CCB European Warrants May 2013 B	2013/05/02	2013/05/09
21030	SGA Societe Generale Acceptance N.V. -CITIC Pac Eu Wt May13A	2013/05/02	2013/05/09
21031	SGA Societe Generale Acceptance N.V.-Evergrande Eu Wt May13 A	2013/05/02	2013/05/09
21032	SGA Societe Generale Acceptance N.V. - HSBC Eu Wt May 2013 B	2013/05/02	2013/05/09
21034	SGA Societe Generale Acceptance N.V. - Lenovo Eu Wt May 13 A	2013/05/02	2013/05/09
21051	Macquarie Bank Ltd. - Sh Electric European Wts May 2013 A	2013/05/02	2013/05/09
21329	CC Rabobank B.A. - China Tel European Warrants May 2013 A	2013/05/02	2013/05/09
21377	CC Rabobank B.A. - Agricultural Bk Euro Warrants May 2013 A	2013/05/02	2013/05/09
21510	UBS AG - China Tel European Warrants May 2013 A	2013/05/02	2013/05/09
21530	Citigroup Global Mkt H Inc. - China Tel Euro Wts May 2013 A	2013/05/02	2013/05/09
20994	UBS AG - SPDR Gold Trust European Warrants May 2013 A	2013/05/03	2013/05/10
21003	UBS AG - ICBC European Warrants May 2013 A	2013/05/03	2013/05/10
22839	Macquarie Bank Ltd. - HKEx European Warrants May 2013 A	2013/05/03	2013/05/10
18708	CC Rabobank B.A. - SJM Holdings European Warrants May 2013 A	2013/05/10	2013/05/13
18965	Standard Chartered Bank - Tencent Hldg Euro Wts May 2013 B	2013/05/06	2013/05/13
19748	CC Rabobank B.A. - Shimao Ppt European Warrants May 2013 A	2013/05/10	2013/05/13
19749	CC Rabobank B.A. - China Overseas European Wts May 2013 A	2013/05/10	2013/05/13
19776	CC Rabobank B.A. - BOCL European Warrants May 2013 A	2013/05/10	2013/05/13
19834	CC Rabobank B.A. - R&F Ppt European Warrants Feb 2014 A	2013/05/10	2013/05/13
20142	CC Rabobank B.A. - Chi Res Land European Warrants Sep 2013 A	2013/05/10	2013/05/13
20360	CC Rabobank B.A. - CM Bank European Warrants Dec 2013 A	2013/05/10	2013/05/13
20979	Bank of East Asia - Angang Steel European Warrants May2013 A	2013/05/06	2013/05/13
21046	CC Rabobank B.A. - HKEx European Put Warrants Sep 2013 A	2013/05/10	2013/05/13
21215	CC Rabobank B.A. - Ch LongYuan European Warrants May 2013 A	2013/05/10	2013/05/13
21247	CC Rabobank B.A. - CC Bank European Warrants May 2013 A	2013/05/10	2013/05/13
21414	CC Rabobank B.A. - Ch Mobile European Put Wts Jun 2013 A	2013/05/10	2013/05/13
21496	CC Rabobank B.A. - Ch Mobile European Put Wts Jun 2013 B	2013/05/10	2013/05/13
21697	CC Rabobank B.A. - COSCO Pacific European Wts Oct 2014 A	2013/05/10	2013/05/13
21847	CC Rabobank B.A. - HSBC European Warrants Jun 2013 A	2013/05/10	2013/05/13
21848	CC Rabobank B.A. - Tencent Holdings European Wts Jul 2013 A	2013/05/10	2013/05/13
22297	CC Rabobank B.A. - Tencent Holdings Euro Put Wt Jul 2013 B	2013/05/10	2013/05/13
22299	CC Rabobank B.A. - HSBC European Warrants May 2013 A	2013/05/10	2013/05/13
22300	CC Rabobank B.A. - HSBC European Warrants Jun 2013 C	2013/05/10	2013/05/13
22305	CC Rabobank B.A. - Ch Mobile European Put Wts Jun 2013 C	2013/05/10	2013/05/13
22556	CC Rabobank B.A. - Cheung Kong European Warrants May 2013 A	2013/05/10	2013/05/13
22558	CC Rabobank B.A. - SPDR Gold Trust European Wts May 2013 A	2013/05/10	2013/05/13
22598	CC Rabobank B.A. - China Railway European Wts Jul 2013 A	2013/05/10	2013/05/13
22606	CC Rabobank B.A. - Agile Ppt European Warrants Dec 2013 A	2013/05/10	2013/05/13
22658	CC Rabobank B.A. - WISE CSI European Warrants Jul 2013 A	2013/05/10	2013/05/13
22699	CC Rabobank B.A. - China Overseas Euro Put Wts Sep 2013 A	2013/05/10	2013/05/13
22745	CC Rabobank B.A. - HKEx European Warrants Jul 2013 A	2013/05/10	2013/05/13
22769	Daiwa Capital Mkt - A50 China European Warrants May 2013 A	2013/05/06	2013/05/13
22784	CC Rabobank B.A. - CITIC Bank European Warrants Jul 2013 B	2013/05/10	2013/05/13
22816	CC Rabobank B.A. - Ch Mobile European Warrants Jul 2013 A	2013/05/10	2013/05/13
22936	CC Rabobank B.A. - HKEx European Warrants Jun 2013 A	2013/05/10	2013/05/13
22937	CC Rabobank B.A. - HKEx European Warrants Jun 2013 B	2013/05/10	2013/05/13
22940	CC Rabobank B.A. - SHK Ppt European Warrants Jun 2013 A	2013/05/10	2013/05/13
23109	CC Rabobank B.A. - Tsingtao Brew European Wts Jul 2013 A	2013/05/10	2013/05/13
23140	CC Rabobank B.A. - China Railway European Wts Jul 2013 B	2013/05/10	2013/05/13
23275	CC Rabobank B.A. - CSR European Warrants Aug 2013 A	2013/05/10	2013/05/13
23277	CC Rabobank B.A. - New World Dev European Wts Jul 2013 A	2013/05/10	2013/05/13
23430	CC Rabobank B.A. - Sinopec Corp European Warrants Aug 2013 A	2013/05/10	2013/05/13
23431	CC Rabobank B.A. - China Overseas European Wts Sep 2013 B	2013/05/10	2013/05/13
23498	CC Rabobank B.A. - HSBC European Put Warrants Jul 2013 B	2013/05/10	2013/05/13
23499	CC Rabobank B.A. - HKEx European Put Warrants Jul 2013 B	2013/05/10	2013/05/13
23566	CC Rabobank B.A. - Zijin Mining European Warrants Aug 2013 A	2013/05/10	2013/05/13
23596	CC Rabobank B.A. - Tencent Holdings Euro Put Wt Jun 2013 A	2013/05/10	2013/05/13
23658	CC Rabobank B.A. - CNBM European Warrants Jun 2013 A	2013/05/10	2013/05/13
23659	CC Rabobank B.A. - China Ship Dev European Wts Sep 2013 A	2013/05/10	2013/05/13
23761	CC Rabobank B.A. - Galaxy Ent European Put Wts Aug 2013 B	2013/05/10	2013/05/13
23763	CC Rabobank B.A. - Lumena Newmat European Wts Aug 2013 A	2013/05/10	2013/05/13
23764	CC Rabobank B.A. - SPDR Gold Trust European Wts Aug 2013 A	2013/05/10	2013/05/13
23884	CC Rabobank B.A. - BBMG European Warrants Sep 2013 A	2013/05/10	2013/05/13
23919	CC Rabobank B.A. - Haitong Sec European Warrants Aug 2013 A	2013/05/10	2013/05/13
23921	CC Rabobank B.A. - Chi Resources European Wts Sep 2013 A	2013/05/10	2013/05/13
24035	CC Rabobank B.A. - China Shenhua European Wts Sep 2013 A	2013/05/10	2013/05/13
24036	CC Rabobank B.A. - Shenzhen Int'l European Wts Aug 2013 A	2013/05/10	2013/05/13
24037	CC Rabobank B.A. - Sinopec Corp European Warrants Aug 2013 B	2013/05/10	2013/05/13
24038	CC Rabobank B.A. - AIA European Warrants Sep 2013 B	2013/05/10	2013/05/13
24063	CC Rabobank B.A. - Chi Res Land European Warrants Sep 2013 B	2013/05/10	2013/05/13
24065	CC Rabobank B.A. - Ch Mobile European Warrants Jul 2013 B	2013/05/10	2013/05/13
24066	CC Rabobank B.A. - HKEx European Warrants Sep 2013 B	2013/05/10	2013/05/13
24070	CC Rabobank B.A. - Poly HK Inv European Warrants Sep 2013 A	2013/05/10	2013/05/13
24109	CC Rabobank B.A. - CSOP A50 ETF European Warrants Aug 2013 B	2013/05/10	2013/05/13
24139	CC Rabobank B.A. - Jiangxi Copper European Wts Dec 2013 A	2013/05/10	2013/05/13
24140	CC Rabobank B.A. - Evergrande European Warrants Sep 2013 A	2013/05/10	2013/05/13
24141	CC Rabobank B.A. - Link REIT European Warrants Sep 2013 A	2013/05/10	2013/05/13
24244	CC Rabobank B.A. - Angang Steel European Warrants Sep 2013 A	2013/05/10	2013/05/13

認購期屆滿之衍生權證(2013)(續)

股份代號	認股權證	最後買賣日期	除牌日期
24245	CC Rabobank B.A. - CHALCO European Warrants Sep 2013 A	2013/05/10	2013/05/13
24246	CC Rabobank B.A. - Ch State Con European Warrants Sep 2013 A	2013/05/10	2013/05/13
24248	CC Rabobank B.A. - AIA European Put Warrants Sep 2013 C	2013/05/10	2013/05/13
12830	Merrill Lynch Int'l & Co. C.V. - HSBC Euro Put Wt May 2013	2013/05/07	2013/05/14
19018	CC Rabobank B.A. - CPIC European Warrants May 2013 A	2013/05/07	2013/05/14
20773	Goldman Sachs SP (Asia) - A50 China European Wts May 2013 A	2013/05/07	2013/05/14
20839	Citigroup Global Mkt H Inc. - A50 China Euro Wts May 2013 A	2013/05/07	2013/05/14
20842	Merrill Lynch Int'l & Co. C.V. - A50 China Eur Wt May 2013 B	2013/05/07	2013/05/14
20861	Macquarie Bank Ltd. - Poly HK Inv European Wts May 2013 A	2013/05/07	2013/05/14
20941	CC Rabobank B.A. - Galaxy Ent European Put Wts May 2013 A	2013/05/07	2013/05/14
20998	Merrill Lynch Int'l & Co. C.V. - PetroChina Eu Wt May 2013 A	2013/05/07	2013/05/14
21005	UBS AG - HKEx European Warrants May 2013 A	2013/05/07	2013/05/14
21049	CC Rabobank B.A. - Shanghai Electric European Wts May 2013 A	2013/05/07	2013/05/14
21054	UBS AG - CC Bank European Put Warrants May 2013 A	2013/05/07	2013/05/14
21078	Credit Suisse AG - CC Bank European Put Warrants May 2013 A	2013/05/07	2013/05/14
21080	Credit Suisse AG - HKEx European Warrants May 2013 B	2013/05/07	2013/05/14
21087	Credit Suisse AG - HSBC European Wts May 2013 A	2013/05/07	2013/05/14
21124	CC Rabobank B.A. - China Agri European Warrants May 2013 A	2013/05/07	2013/05/14
21505	Citigroup Global Mkt H Inc. - CC Bank Euro Put Wt May 2013 A	2013/05/07	2013/05/14
21667	Credit Suisse AG - A50 China European Warrants May 2013 B	2013/05/07	2013/05/14
22669	BOCI Asia Ltd. - HKEx European Warrants May 2013 A	2013/05/07	2013/05/14
20841	Merrill Lynch Int'l & Co. C.V. - A50 China Eu Put Wt May 2013 A	2013/05/08	2013/05/15
21042	Merrill Lynch Int'l & Co. C.V. - HSBC Euro Put Wt May 2013 B	2013/05/08	2013/05/15
21141	UBS AG - BYD European Warrants May 2013 A	2013/05/08	2013/05/15
19309	SGA Societe Generale Acceptance N.V. - CCB Eur Wt May 2013 A	2013/05/09	2013/05/16
19661	Daiwa Capital Mkt - China Telecom European Wts May 2013 A	2013/05/09	2013/05/16
20352	Standard Chartered Bank - China Mobile Euro Wts May 2013 A	2013/05/09	2013/05/16
21035	SGA Societe Generale Acceptance N.V. - AGBK Eu Wt May 2013 A	2013/05/09	2013/05/16
21161	J P Morgan SP BV - BOCL European Warrants May 2013 A	2013/05/09	2013/05/16
21869	SGA Societe Generale Acceptance N.V.-Galaxy Ent Eu Wt May 2013 A	2013/05/09	2013/05/16
21718	Credit Suisse AG - HKEx European Warrants May 2013 C	2013/05/10	2013/05/20
12832	Merrill Lynch Int'l & Co. C.V.-CK(H) Euro Put Warrants May 2013	2013/05/13	2013/05/21
13036	HK Bank - China Agri European Warrants May 2013	2013/05/13	2013/05/21
14171	J P Morgan SP BV - A50 China European Put Warrants May 2013	2013/05/13	2013/05/21
19241	Macquarie Bank Ltd. - Zhaojin Mining Euro Wts May 2013 A	2013/05/13	2013/05/21
10156	BNP Paribas Arbit Issu B.V. - Oil Futures Eu Put Wt May 13 A	2013/05/13	2013/05/21
10157	BNP Paribas Arbit Issu B.V. - Oil Futures Euro Wt May 2013 B	2013/05/13	2013/05/21
19432	HK Bank - A50 China European Warrants May 2013 A	2013/05/13	2013/05/21
20519	CC Rabobank B.A. - Anhui Conch European Warrants May 2013 A	2013/05/13	2013/05/21
20612	SGA Societe Generale Acceptance N.V. - CCB Eur Wt May 2013 B	2013/05/13	2013/05/21
20729	Merrill Lynch Int'l & Co. C.V. - CC Bank Eu Put Wt May 2013 A	2013/05/13	2013/05/21
20859	BOCI Asia Ltd. - A50 China European Warrants May 2013 A	2013/05/13	2013/05/21
20863	Goldman Sachs SP (Asia) - China Tel European Wts May 2013 A	2013/05/13	2013/05/21
21188	CC Rabobank B.A. - Galaxy Ent European Warrants May 2013 B	2013/05/13	2013/05/21
21193	UBS AG - Anhui Conch European Warrants May 2013 A	2013/05/13	2013/05/21
21208	CC Rabobank B.A. - Sinopec Corp European Warrants May 2013 A	2013/05/13	2013/05/21
21209	CC Rabobank B.A. - CNBM European Warrants May 2013 A	2013/05/13	2013/05/21
21210	CC Rabobank B.A. - China Railway European Wts May 2013 A	2013/05/13	2013/05/21
21333	CC Rabobank B.A. - CAM CSI300 European Warrants May 2013 A	2013/05/13	2013/05/21
21408	UBS AG - CAM CSI300 European Warrants May 2013 A	2013/05/13	2013/05/21
21469	Daiwa Capital Mkt - CAM CSI300 European Warrants May 2013 A	2013/05/13	2013/05/21
21537	Standard Chartered Bank -PetroChina European Wts May 2013 A	2013/05/13	2013/05/21
21906	Merrill Lynch Int'l & Co. C.V. - CAM CSI300 Eu Wt May 2013 A	2013/05/13	2013/05/21
21929	Goldman Sachs SP (Asia) - CC Bank European Wts May 2013 A	2013/05/13	2013/05/21
21966	UBS AG - Galaxy Ent European Warrants May 2013 A	2013/05/13	2013/05/21
22071	SGA Societe Generale Acceptance N.V. - CRail Eu Wt May 2013 A	2013/05/13	2013/05/21
22306	CC Rabobank B.A. - Ch Mobile European Warrants May 2013 B	2013/05/13	2013/05/21
22326	J P Morgan Int'l Der. Ltd. - CC Bank European Wts May 2013 B	2013/05/13	2013/05/21
21248	CC Rabobank B.A. - Ch State Con European Warrants May 2013 A	2013/05/14	2013/05/22
21227	SGA Societe Generale Acceptance N.V. - HKEx Eu Wt May 2013 A	2013/05/15	2013/05/23
15789	HK Bank - Geely Auto European Warrants May 2013	2013/05/16	2013/05/24
21803	UBS AG - SHK Ppt European Warrants May 2013 A	2013/05/16	2013/05/24
18283	Standard Chartered Bank - Tencent Hldg Euro Wts May 2013 A	2013/05/20	2013/05/27
19910	Standard Chartered Bank - ICBC European Warrants May 2013 A	2013/05/20	2013/05/27
20932	Standard Chartered Bank - China Mobile Euro Wts May 2013 B	2013/05/20	2013/05/27
21479	Citigroup Global Mkt H Inc. - A50 China Euro Wts May 2013 B	2013/05/20	2013/05/27
21581	UBS AG - CC Bank European Warrants May 2013 C	2013/05/20	2013/05/27
22014	UBS AG - A50 China European Put Warrants May 2013 A	2013/05/20	2013/05/27
22684	Macquarie Bank Ltd. - China Mobile European Wts May 2013 A	2013/05/20	2013/05/27
18220	CC Rabobank B.A. - Zhaojin Mining European Wts May 2013 A	2013/05/21	2013/05/28
19022	HK Bank - HWL European Warrants May 2013 A	2013/05/21	2013/05/28
19066	Goldman Sachs SP (Asia) - BOCL European Warrants May 2013 A	2013/05/21	2013/05/28
19231	Nomura Int'l plc - ZTE European Warrants May 2013 A	2013/05/21	2013/05/28
19480	Daiwa Capital Mkt - BOCL European Warrants May 2013 A	2013/05/21	2013/05/28
19606	UBS AG - China Unicom European Warrants May 2013 A	2013/05/21	2013/05/28
19751	HK Bank - Esprit European Warrants May 2013 A	2013/05/21	2013/05/28
19938	Merrill Lynch Int'l & Co. C.V. - BOCL European Wt May 2013 A	2013/05/21	2013/05/28
20048	Citigroup Global Mkt H Inc. - China Life Eu Put Wt May 2013 A	2013/05/21	2013/05/28
20322	UBS AG - BOCL European Warrants May 2013 A	2013/05/21	2013/05/28
20373	Citigroup Global Mkt H Inc. - Jiangxi Copper Eu Wt May 2013 A	2013/05/21	2013/05/28
20424	Citigroup Global Mkt H Inc. - Galaxy Ent Euro Wts May 2013 A	2013/05/21	2013/05/28
20666	Credit Suisse AG - HKEx European Put Warrants May 2013 A	2013/05/21	2013/05/28
20711	Daiwa Capital Mkt - ICBC European Warrants May 2013 A	2013/05/21	2013/05/28
20717	J P Morgan SP BV - HSBC European Warrants May 2013 A	2013/05/21	2013/05/28
20731	Merrill Lynch Int'l & Co. C.V. - HSBC Euro Wts May 2013 A	2013/05/21	2013/05/28
20732	Merrill Lynch Int'l & Co. C.V. - CC Bank Euro Wts May 2013 B	2013/05/21	2013/05/28
20753	Macquarie Bank Ltd. - Luk Fook Hold European Wts May 2013 A	2013/05/21	2013/05/28

認購期屆滿之衍生權證(2013)(續)

股份代號	認股權證	最後買賣日期	除牌日期
20789	Citigroup Global Mkt H Inc. - ICBC European Wts May 2013 A	2013/05/21	2013/05/28
20792	Citigroup Global Mkt H Inc. - BOCL European Wts May 2013 A	2013/05/21	2013/05/28
20846	Merrill Lynch Int'l & Co. C.V. - Ch Mobile Eur Wt May 2013 B	2013/05/21	2013/05/28
20920	Goldman Sachs SP (Asia) - SHK Ppt European Wts May 2013 A	2013/05/21	2013/05/28
20938	Credit Suisse AG - AIA European Warrants May 2013 A	2013/05/21	2013/05/28
21000	Merrill Lynch Int'l & Co. C.V. - Sinopec Euro Wts May 2013 A	2013/05/21	2013/05/28
21045	Goldman Sachs Sp (Asia) - ICBC European Warrants May 2013 A	2013/05/21	2013/05/28
21075	Credit Suisse AG - ICBC European Warrants May 2013 A	2013/05/21	2013/05/28
21088	Credit Suisse AG - Tencent Holdings European Wts May 2013 A	2013/05/21	2013/05/28
21102	HK Bank - ICBC European Warrants May 2013 A	2013/05/21	2013/05/28
21158	SGA Societe Generale Acceptance N.V. - ICBC Eu Wt May 2013 C	2013/05/21	2013/05/28
21219	Credit Suisse AG - CAM CSI300 European Warrants May 2013 A	2013/05/21	2013/05/28
21230	J P Morgan SP BV - Cheung Kong European Warrants May 2013 A	2013/05/21	2013/05/28
21295	CC Rabobank B.A. - China Coal European Warrants May 2013 A	2013/05/21	2013/05/28
21297	CC Rabobank B.A. - Chinares Cement European Wts May 2013 B	2013/05/21	2013/05/28
21298	CC Rabobank B.A. - Weichai Power European Wts May 2013 A	2013/05/21	2013/05/28
21309	Merrill Lynch Int'l & Co. C.V. - CK(H) Euro Wts May 2013 A	2013/05/21	2013/05/28
21328	CC Rabobank B.A. - PetroChina European Warrants May 2013 A	2013/05/21	2013/05/28
21400	J P Morgan SP BV - Tencent European Warrants May 2013 A	2013/05/21	2013/05/28
21410	SGA Societe Generale Acceptance N.V. - Ch Mob Eu Wt May 13 B	2013/05/21	2013/05/28
21497	CC Rabobank B.A. - Ch Mobile European Warrants May 2013 A	2013/05/21	2013/05/28
21527	UBS AG - Ping An European Warrants May 2013 A	2013/05/21	2013/05/28
21579	UBS AG - CSOP A50 ETF European Warrants May 2013 A	2013/05/21	2013/05/28
21598	Credit Suisse AG - Ping An European Warrants May 2013 A	2013/05/21	2013/05/28
21659	Credit Suisse AG - Hutchison European Warrants May 2013 A	2013/05/21	2013/05/28
21665	Credit Suisse AG - A50 China European Warrants May 2013 A	2013/05/21	2013/05/28
21688	HK Bank - CSOP A50 ETF European Warrants May 2013 A	2013/05/21	2013/05/28
21713	Credit Suisse AG - CC Bank European Warrants May 2013 B	2013/05/21	2013/05/28
21720	Credit Suisse AG - HKEx European Warrants May 2013 D	2013/05/21	2013/05/28
21844	HK Bank - HKEx European Warrants May 2013 B	2013/05/21	2013/05/28
22059	SGA Societe Generale Acceptance N.V. - CCB Eur Wt May 2013 D	2013/05/21	2013/05/28
22068	SGA Societe Generale Acceptance N.V. - HSBC Eu Wt May 2013 C	2013/05/21	2013/05/28
22114	Credit Suisse AG - AIA European Warrants May 2013 C	2013/05/21	2013/05/28
22149	Credit Suisse AG - A50 China European Put Wts May 2013 C	2013/05/21	2013/05/28
22177	SGA Societe Generale Acceptance N.V. - A50 Ch Eu Wt May 2013A	2013/05/21	2013/05/28
22303	CC Rabobank B.A. - CC Bank European Warrants May 2013 B	2013/05/21	2013/05/28
22389	Merrill Lynch Int'l & Co. C.V. - HKEx Euro Wts May 2013 A	2013/05/21	2013/05/28
20102	Standard Chartered Bank - Anhui Conch Euro Wts May 2013 A	2013/05/22	2013/05/29
21010	CC Rabobank B.A. - AIA European Put Warrants May 2013 A	2013/05/22	2013/05/29
21494	CC Rabobank B.A. - Ping An European Warrants May 2013 A	2013/05/22	2013/05/29
21529	UBS AG - CC Bank European Warrants May 2013 B	2013/05/22	2013/05/29
21578	UBS AG - Wynn Macau European Warrants May 2013 A	2013/05/22	2013/05/29
21599	Credit Suisse AG - Ping An European Put Warrants May 2013 B	2013/05/22	2013/05/29
21602	Credit Suisse AG - AIA European Put Warrants May 2013 B	2013/05/22	2013/05/29
21616	Daiwa Capital Mkt - AIA European Put Warrants May 2013 A	2013/05/22	2013/05/29
21669	Daiwa Capital Mkt - CSOP A50 ETF European Wts May 2013 A	2013/05/22	2013/05/29
21670	CC Rabobank B.A. - CSOP A50 ETF European Warrants May 2013 A	2013/05/22	2013/05/29
21741	CC Rabobank B.A. - Ch Railway Cons European Wts May 2013 A	2013/05/22	2013/05/29
21752	Credit Suisse AG - CSOP A50 ETF European Warrants May 2013 A	2013/05/22	2013/05/29
21757	Credit Suisse AG - SHK Ppt European Warrants May 2013 A	2013/05/22	2013/05/29
21873	Citigroup Global Mkt H Inc. - CSOP A50 ETF Eu Wts May 2013 A	2013/05/22	2013/05/29
21959	CC Rabobank B.A. - CSOP A50 ETF European Warrants May 2013 B	2013/05/22	2013/05/29
22398	J P Morgan SP BV - BOCL European Warrants May 2013 B	2013/05/22	2013/05/29
23153	HK Bank - AIA European Warrants May 2013 A	2013/05/22	2013/05/29
17916	Standard Chartered Bank - Hutchison Euro Euro Wts May 2013 A	2013/05/23	2013/05/30
18575	SGA Societe Generale Acceptance N.V.-ChiUnicom Eu Wts May13A	2013/05/23	2013/05/30
18975	UBS AG - Hutchison European Warrants May 2013 A	2013/05/23	2013/05/30
20547	Bank of East Asia - Esprit European Put Warrants May 2013 A	2013/05/23	2013/05/30
21565	SGA Societe Generale Acceptance NV-CSOP A50 ETF Eu Wt May13A	2013/05/23	2013/05/30
21723	SGA Societe Generale Acceptance NV-CSOP A50 ETF Eu Wt May13B	2013/05/23	2013/05/30
21724	SGA Societe Generale Acceptance NV-CSOP A50 ETF Eu Wt May13C	2013/05/23	2013/05/30
21914	SGA Societe Generale Acceptance N.V. - PICC P&C Eu Wt May13A	2013/05/23	2013/05/30
23205	SGA Societe Generale Acceptance N.V. - Ch Mob Eu Wt May13C	2013/05/23	2013/05/30
10803	Merrill Lynch Int'l & Co. C.V. - TWNOI Euro PC May 2013 A	2013/05/24	2013/05/31
11565	BNP Paribas Arbit Issu B.V. - HSI Euro Put Wts May 2013	2013/05/24	2013/05/31
17921	Standard Chartered Bank - China Unicom Euro Wts May 2013 A	2013/05/24	2013/05/31
19251	HK Bank - HSI European Warrants May 2013 A	2013/05/24	2013/05/31
19512	Daiwa Capital Mkt - HSI European Warrants May 2013 A	2013/05/24	2013/05/31
20256	Standard Chartered Bank - SHK P European Warrants May 2013 B	2013/05/24	2013/05/31
20479	Daiwa Capital Mkt - HSI European Warrants May 2013 B	2013/05/24	2013/05/31
20598	SGA Societe Generale Acceptance N.V. - HSI Eur Wt May 2013 A	2013/05/24	2013/05/31
20601	SGA Societe Generale Acceptance N.V. - HSI Eur Wt May 2013 B	2013/05/24	2013/05/31
20709	Goldman Sachs SP (Asia) - HSI European Warrants May 2013 A	2013/05/24	2013/05/31
20796	Goldman Sachs SP (Asia) - Angang Steel Euro Wts May 2013 A	2013/05/24	2013/05/31
20854	Goldman Sachs SP (Asia) - HSCEI European Warrants May 2013 A	2013/05/24	2013/05/31
20856	Goldman Sachs SP (Asia) - HSCEI European Put Wts May 2013 B	2013/05/24	2013/05/31
20928	J P Morgan SP BV - HSI European Warrants May 2013 A	2013/05/24	2013/05/31
20929	J P Morgan SP BV - HSI European Put Warrants May 2013 B	2013/05/24	2013/05/31
20970	HK Bank - HSI European Warrants May 2013 B	2013/05/24	2013/05/31
20971	HK Bank - HSI European Warrants May 2013 C	2013/05/24	2013/05/31
21027	Merrill Lynch Int'l & Co. C.V. - HSI European Wts May 2013 A	2013/05/24	2013/05/31
21068	SGA Societe Generale Acceptance N.V. -HSI Eu Put Wt May 13 C	2013/05/24	2013/05/31
21082	J P Morgan SP BV - HSI European Warrants May 2013 C	2013/05/24	2013/05/31
21093	Daiwa Capital Mkt - HSI European Put Warrants May 2013 C	2013/05/24	2013/05/31
21094	Daiwa Capital Mkt - HSI European Put Warrants May 2013 D	2013/05/24	2013/05/31
21095	Daiwa Capital Mkt - HSI European Warrants May 2013 E	2013/05/24	2013/05/31
21107	HK Bank - HSI European Put Warrants May 2013 D	2013/05/24	2013/05/31

認購期屆滿之衍生權證(2013)(續)

股份代號	認股權證	最後買賣日期	除牌日期
21182	J P Morgan SP BV - HSI European Warrants May 2013 D	2013/05/24	2013/05/31
21234	BNP Paribas Arbit Issu B.V. - HSI European Wts May 2013 A	2013/05/24	2013/05/31
21366	UBS AG - HSI European Warrants May 2013 A	2013/05/24	2013/05/31
21380	UBS AG - HSI European Warrants May 2013 B	2013/05/24	2013/05/31
21393	CC Rabobank B.A. - A50 China European Warrants May 2013 A	2013/05/24	2013/05/31
21542	Standard Chartered Bank - HSI European Warrants May 2013 A	2013/05/24	2013/05/31
21556	Credit Suisse AG - HSI European Warrants May 2013 A	2013/05/24	2013/05/31
21557	Credit Suisse AG - HSI European Warrants May 2013 B	2013/05/24	2013/05/31
21558	Credit Suisse AG - HSI European Warrants May 2013 C	2013/05/24	2013/05/31
21560	Credit Suisse AG - HSI European Warrants May 2013 D	2013/05/24	2013/05/31
21562	Credit Suisse AG - HSI European Put Warrants May 2013 E	2013/05/24	2013/05/31
21611	UBS AG - HSI European Warrants May 2013 C	2013/05/24	2013/05/31
21613	Daiwa Capital Mkt - China Mobile European Wts May 2013 B	2013/05/24	2013/05/31
21631	J P Morgan SP BV - HSI European Warrants May 2013 E	2013/05/24	2013/05/31
21658	BOCI Asia Ltd. - HSI European Warrants May 2013 A	2013/05/24	2013/05/31
21692	HK Bank - HSI European Warrants May 2013 E	2013/05/24	2013/05/31
21824	Merrill Lynch Int'l & Co. C.V. - HSI European Wts May 2013 B	2013/05/24	2013/05/31
21880	BNP Paribas Arbit Issu B.V. - HSI Euro Put Wts May 2013 B	2013/05/24	2013/05/31
21889	UBS AG - HSI European Put Warrants May 2013 D	2013/05/24	2013/05/31
21890	UBS AG - HSI European Put Warrants May 2013 E	2013/05/24	2013/05/31
21958	Credit Suisse AG - HSI European Warrants May 2013 F	2013/05/24	2013/05/31
22062	SGA Societe Generale Acceptance N.V. - HSI Eur Wt May 2013 D	2013/05/24	2013/05/31
22243	Goldman Sachs SP (Asia) - HSI European Warrants May 2013 B	2013/05/24	2013/05/31
22245	Goldman Sachs SP (Asia) - HSI European Put Wts May 2013 C	2013/05/24	2013/05/31
22446	Merrill Lynch Int'l & Co. C.V. - HSI Euro Put Wts May 2013 C	2013/05/24	2013/05/31
22503	SGA Societe Generale Acceptance N.V. - HSI Eur Wt May 2013 E	2013/05/24	2013/05/31
17533	J P Morgan SP BV - Zhaojin Mining European Wts May 2013 A	2013/05/27	2013/06/03
20001	Credit Suisse AG - BOCL European Warrants May 2013 A	2013/05/27	2013/06/03
20191	HK Bank - Minsheng Bank European Warrants May 2013 A	2013/05/27	2013/06/03
20495	Nomura Int'l plc - JIANG European Warrants May 2013 A	2013/05/27	2013/06/03
20635	Nomura Int'l plc - Agricultural Bk Euro Warrants May 2013 A	2013/05/27	2013/06/03
21180	Nomura Int'l plc - A50 China European Warrants May 2013 A	2013/05/27	2013/06/03
21181	Nomura Int'l plc - A50 China European Put Wts May 2013 B	2013/05/27	2013/06/03
21201	BNP Paribas Arbit Issu B.V. - Ch Mobile Euro Wts May 2013 A	2013/05/27	2013/06/03
21255	Standard Chartered Bank - BOCL European Warrants May 2013 A	2013/05/27	2013/06/03
21274	Nomura Int'l plc - CC Bank European Warrants May 2013 A	2013/05/27	2013/06/03
21644	Credit Suisse AG - China Mobile European Warrants May 2013 A	2013/05/27	2013/06/03
21646	Credit Suisse AG - China Mobile European Warrants May 2013 B	2013/05/27	2013/06/03
21662	Credit Suisse AG - Hutchison European Warrants May 2013 B	2013/05/27	2013/06/03
21709	Credit Suisse AG - ICBC European Warrants May 2013 B	2013/05/27	2013/06/03
21954	Credit Suisse AG - China Mobile European Warrants May 2013 C	2013/05/27	2013/06/03
22034	Credit Suisse AG - CC Bank European Warrants May 2013 C	2013/05/27	2013/06/03
22036	Credit Suisse AG - CC Bank European Warrants May 2013 D	2013/05/27	2013/06/03
22038	Credit Suisse AG - Sinopec Corp European Warrants May 2013 A	2013/05/27	2013/06/03
22094	Credit Suisse AG - HSBC European Wts May 2013 B	2013/05/27	2013/06/03
22115	Credit Suisse AG - Sands China European Warrants May 2013 A	2013/05/27	2013/06/03
23543	Credit Suisse AG - Jiangxi Copper European Wts May 2013 A	2013/05/27	2013/06/03
23731	Credit Suisse AG - Yanzhou Coal European Warrants May 2013 B	2013/05/27	2013/06/03
26454	BNP Paribas Arbit Issu B.V. - Ch Southern Air Euro Wts Jun13	2013/05/28	2013/06/04
26810	BNP Paribas Arbit Issu B.V. - CC Bank Euro Wts Jun 2013	2013/05/28	2013/06/04
27312	SGA Societe Generale Acceptance N.V. - CCB Eur Wt Jun 2013	2013/05/28	2013/06/04
17824	Macquarie Bank Ltd. - China Res Gas European Wts Jun 2013 A	2013/05/28	2013/06/04
18005	J P Morgan SP BV - Anhui Conch European Warrants Jun 2013 A	2013/05/28	2013/06/04
18132	Standard Chartered Bank - ICBC European Warrants Jun 2013 A	2013/05/28	2013/06/04
18348	Standard Chartered Bank - BOCL European Put Wts Jun 2013 B	2013/05/28	2013/06/04
18730	Macquarie Bank Ltd. - BOCL European Warrants Jun 2013 A	2013/05/28	2013/06/04
18743	SGA Societe Generale Acceptance N.V. - CNBM Eu Wt Jun 2013 A	2013/05/28	2013/06/04
18990	CC Rabobank B.A. - ZTE European Warrants Jun 2013 A	2013/05/28	2013/06/04
19272	Merrill Lynch Int'l & Co. C.V. - China Life Eu Wt Jun 2013 A	2013/05/28	2013/06/04
19282	SGA Societe Generale Acceptance N.V. - BOCL Eu Wt Jun 2013 A	2013/05/28	2013/06/04
19283	SGA Societe Generale Acceptance N.V. - CNOOC Eu Wt Jun 2013 A	2013/05/28	2013/06/04
19312	SGA Societe Generale Acceptance N.V. - CLife Eu Wt Jun 2013A	2013/05/28	2013/06/04
19478	Daiwa Capital Mkt - China Life European Warrants Jun 2013 A	2013/05/28	2013/06/04
19676	BNP Paribas Arbit Issu B.V. - BOCL European Wts Jun 2013 A	2013/05/28	2013/06/04
19812	J P Morgan SP BV - SHK Ppt European Warrants Jun 2013 A	2013/05/28	2013/06/04
20176	J P Morgan SP BV - Luk Fook Hold European Warrants Jun 2013A	2013/05/28	2013/06/04
20186	J P Morgan SP BV - Evergrande European Warrants Jun 2013 A	2013/05/28	2013/06/04
20220	Macquarie Bank Ltd. -Greatwall Motor European Wts Jun 2013 A	2013/05/28	2013/06/04
20390	HK Bank - AIA European Warrants Jun 2013 A	2013/05/28	2013/06/04
20414	J P Morgan SP BV - Luk Fook Hold European Wts Jun 2013 B	2013/05/28	2013/06/04
20435	J P Morgan SP BV - Stanchart European Warrants Jun 2013 A	2013/05/28	2013/06/04
20606	SGA Societe Generale Acceptance N.V. - HSBC Eu Wt Jun 2013 A	2013/05/28	2013/06/04
20609	SGA Societe Generale Acceptance N.V. -Ping An Eu Wt Jun 13 A	2013/05/28	2013/06/04
20678	J P Morgan SP BV - China Life European Warrants Jun 2013 A	2013/05/28	2013/06/04
20702	BOCI Asia Ltd. - AIA European Warrants Jun 2013 A	2013/05/28	2013/06/04
20703	BOCI Asia Ltd. - Chi Res Land European Warrants Jun 2013 A	2013/05/28	2013/06/04
20715	J P Morgan SP BV - AIA European Warrants Jun 2013 A	2013/05/28	2013/06/04
20761	SGA Societe Generale Acceptance N.V. - AIA Eur Wt Jun 2013 A	2013/05/28	2013/06/04
20878	Macquarie Bank Ltd. - Chi Res Land European Wts Jun 2013 A	2013/05/28	2013/06/04
20923	J P Morgan SP BV - HKEx European Warrants Jun 2013 A	2013/05/28	2013/06/04
20947	SGA Societe Generale Acceptance N.V. - HKEx Eu Wt Jun 2013 A	2013/05/28	2013/06/04
20984	SGA Societe Generale Acceptance N.V. - SHK P Eu Wt Jun2013 A	2013/05/28	2013/06/04
21013	BOCI Asia Ltd. - Anhui Conch European Warrants Jun 2013 A	2013/05/28	2013/06/04
21014	BOCI Asia Ltd. - BOCL European Warrants Jun 2013 A	2013/05/28	2013/06/04
21105	HK Bank - Galaxy Ent European Warrants Jun 2013 A	2013/05/28	2013/06/04
21144	Credit Suisse AG - China Mobile European Warrants Jun 2013 A	2013/05/28	2013/06/04
21162	J P Morgan SP BV - China Mob European Wts Jun 2013 A	2013/05/28	2013/06/04

認購期屆滿之衍生權證(2013)(續)

股份代號	認股權證	最後買賣日期	除牌日期
21164	J P Morgan SP BV - China Mob European Wts Jun 2013 B	2013/05/28	2013/06/04
21165	J P Morgan SP BV - Hutchison European Warrants Jun 2013 A	2013/05/28	2013/06/04
21186	J P Morgan Int'l Der. Ltd. - CC Bank European Wts Jun 2013 A	2013/05/28	2013/06/04
21290	Goldman Sachs SP (Asia) - SPDR Gold Trust Euro Wt Jun 2013 A	2013/05/28	2013/06/04
21293	Goldman Sachs SP (Asia) - A50 China European Wts Jun 2013 A	2013/05/28	2013/06/04
21296	CC Rabobank B.A. - KECL European Warrants Jun 2013 A	2013/05/28	2013/06/04
21310	Merrill Lynch Int'l & Co. C.V. - CC Bank Euro Wts Jun 2013 A	2013/05/28	2013/06/04
21313	Merrill Lynch Int'l & Co. C.V. - HSBC Euro Wts Jun 2013 A	2013/05/28	2013/06/04
21353	J P Morgan SP BV - BYD European Warrants Jun 2013 A	2013/05/28	2013/06/04
21389	SGA Societe Generale Acceptance N.V. - CNBM Eu Wt Jun 2013 B	2013/05/28	2013/06/04
21397	Citigroup Global Mkt H Inc. - China Mobile Eur Wt Jun 2013 B	2013/05/28	2013/06/04
21411	SGA Societe Generale Acceptance N.V. - Ch Mob Eu Wt Jun 13 A	2013/05/28	2013/06/04
21412	CC Rabobank B.A. - Link REIT European Warrants Jun 2013 A	2013/05/28	2013/06/04
21426	J P Morgan SP BV - A50 China European Put Wts Jun 2013 A	2013/05/28	2013/06/04
21448	BNP Paribas Arbit Issu B.V. - CSOP A50 ETF Eu Wts Jun 2013 A	2013/05/28	2013/06/04
21524	Credit Suisse AG - China Mobile European Put Wts Jun 2013 B	2013/05/28	2013/06/04
21609	BNP Paribas Arbit Issu B.V. - CAM CSI300 Euro Wts Jun 2013 A	2013/05/28	2013/06/04
21732	Goldman Sachs SP (Asia) - Hutchison European Wts Jun 2013 B	2013/05/28	2013/06/04
21805	UBS AG - China Mobile European Put Warrants Jun 2013 C	2013/05/28	2013/06/04
21806	UBS AG - China Mobile European Warrants Jun 2013 D	2013/05/28	2013/06/04
21861	Goldman Sachs SP (Asia) - A50 China Euro Put Wts Jun 2013 B	2013/05/28	2013/06/04
21884	UBS AG - HSBC European Warrants Jun 2013 D	2013/05/28	2013/06/04
21935	HK Bank - China Mobile European Warrants Jun 2013 B	2013/05/28	2013/06/04
21967	UBS AG - CC Bank European Put Warrants Jun 2013 A	2013/05/28	2013/06/04
22060	SGA Societe Generale Acceptance NV-CSOP A50 ETF Eu Wt Jun13B	2013/05/28	2013/06/04
22123	Standard Chartered Bank - HSBC European Warrants Jun 2013 B	2013/05/28	2013/06/04
22133	CC Rabobank B.A. - HSBC European Put Warrants Jun 2013 B	2013/05/28	2013/06/04
22180	SGA Societe Generale Acceptance N.V. - KECL Euro Wts Jun 13A	2013/05/28	2013/06/04
22186	SGA Societe Generale Acceptance N.V. - AIA Eur Wt Jun 2013 B	2013/05/28	2013/06/04
22336	Daiwa Capital Mkt - China Mobile European Wts Jun 2013 B	2013/05/28	2013/06/04
22440	UBS AG - AIA European Warrants Jun 2013 C	2013/05/28	2013/06/04
22736	J P Morgan SP BV - China Mob European Wts Jun 2013 D	2013/05/28	2013/06/04
23204	Daiwa Capital Mkt - China Mobile European Wts Jun 2013 D	2013/05/28	2013/06/04
23395	Daiwa Capital Mkt - CCB European Warrants Jun 2013 C	2013/05/28	2013/06/04
15541	BNP Paribas Arbit Issu B.V. - China Life Euro Wts Jun 2013	2013/05/29	2013/06/05
18071	Standard Chartered Bank - BOCL European Warrants Jun 2013 A	2013/05/29	2013/06/05
18262	Standard Chartered Bank - China Life Euro Put Wts Jun 2013 A	2013/05/29	2013/06/05
18538	Macquarie Bank Ltd. - Yanzhou Coal European Wts Jun 2013 A	2013/05/29	2013/06/05
18581	Macquarie Bank Ltd. - China Unicom Euro Put Wts Jun 2013 A	2013/05/29	2013/06/05
19242	Macquarie Bank Ltd. - Shimao Ppt European Wts Jun 2013 A	2013/05/29	2013/06/05
19348	BNP Paribas Arbit Issu B.V. - HK Gas European Wts Jun 2013 A	2013/05/29	2013/06/05
19613	J P Morgan SP BV - SJM Holdings European Warrants Jun 2013 A	2013/05/29	2013/06/05
19614	J P Morgan SP BV - BEA European Warrants Jun 2013 A	2013/05/29	2013/06/05
19694	Macquarie Bank Ltd. - Jiangxi Copper European Wts Jun 2013 A	2013/05/29	2013/06/05
19733	Macquarie Bank Ltd. - Stanchart European Warrants Jun 2013 A	2013/05/29	2013/06/05
19736	Macquarie Bank Ltd. - Esprit European Put Warrants Jun 2013A	2013/05/29	2013/06/05
19950	BNP Paribas Arbit Issu B.V. -MGM China Euro Wts Jun 2013 A	2013/05/29	2013/06/05
20236	Macquarie Bank Ltd. - China Life European Wts Jun 2013 A	2013/05/29	2013/06/05
20312	Macquarie Bank Ltd. - Shimao Ppt European Wts Jun 2013 B	2013/05/29	2013/06/05
20350	BNP Paribas Arbit Issu B.V. - AIA European Put Wt Jun 2013 A	2013/05/29	2013/06/05
20584	BNP Paribas Arbit Issu B.V. - Anhui Conch Euro Wt Jun 2013 A	2013/05/29	2013/06/05
20589	BNP Paribas Arbit Issu B.V. - Wynn Macau Euro Wts Jun 2013 A	2013/05/29	2013/06/05
20625	Macquarie Bank Ltd. - Swire Properties Euro Wts Jun 2013 A	2013/05/29	2013/06/05
20692	Macquarie Bank Ltd. - Zhaojin Mining Euro Wts Jun 2013 A	2013/05/29	2013/06/05
20723	BNP Paribas Arbit Issu B.V. - Swire Pacific A Eu Wt Jun 13 A	2013/05/29	2013/06/05
20744	Macquarie Bank Ltd. - ICBC European Warrants Jun 2013 A	2013/05/29	2013/06/05
20745	Macquarie Bank Ltd. - CC Bank European Warrants Jun 2013 A	2013/05/29	2013/06/05
20939	Daiwa Capital Mkt - AIA European Warrants Jun 2013 B	2013/05/29	2013/06/05
21015	Macquarie Bank Ltd. - Ping An European Put Wts Jun 2013 A	2013/05/29	2013/06/05
21017	Macquarie Bank Ltd. - Minsheng Bank European Wts Jun 2013 A	2013/05/29	2013/06/05
21072	BOCI Asia Ltd. - China Life European Warrants Jun 2013 A	2013/05/29	2013/06/05
21110	Macquarie Bank Ltd. - Foxconn European Warrants Jun 2013 A	2013/05/29	2013/06/05
21126	Macquarie Bank Ltd. - AIA European Warrants Jun 2013 A	2013/05/29	2013/06/05
21168	Macquarie Bank Ltd. - Sands China European Wts Jun 2013 A	2013/05/29	2013/06/05
21170	Macquarie Bank Ltd. - CRCC European Warrants Jun 2013 A	2013/05/29	2013/06/05
21171	Macquarie Bank Ltd. - Chinares Cement European Wt Jun 2013 A	2013/05/29	2013/06/05
21232	BNP Paribas Arbit Issu B.V. - CR Cement Euro Wts Jun 2013 A	2013/05/29	2013/06/05
21243	Macquarie Bank Ltd. - Ch LongYuan European Wts Jun 2013 A	2013/05/29	2013/06/05
21244	Macquarie Bank Ltd. - Hang Seng Bank European Wts Jun 2013 A	2013/05/29	2013/06/05
21253	J P Morgan SP BV - China Mob European Wts Jun 2013 C	2013/05/29	2013/06/05
21289	Macquarie Bank Ltd. - Ping An European Warrants Jun 2013 B	2013/05/29	2013/06/05
21429	J P Morgan SP BV - Link Reit European Warrants Jun 2013 A	2013/05/29	2013/06/05
21435	HK Bank - CSOP A50 ETF European Warrants Jun 2013 A	2013/05/29	2013/06/05
21443	Macquarie Bank Ltd. - CSOP A50 ETF European Wts Jun 2013 A	2013/05/29	2013/06/05
21446	CC Rabobank B.A. - CSOP A50 ETF European Warrants Jun 2013 A	2013/05/29	2013/06/05
21457	J P Morgan SP BV - CSOP A50 ETF European Warrants Jun 2013 A	2013/05/29	2013/06/05
21460	UBS AG - CSOP A50 ETF European Warrants Jun 2013 A	2013/05/29	2013/06/05
21462	J P Morgan SP BV - Wynn Macau European Warrants Jun 2013 A	2013/05/29	2013/06/05
21474	Credit Suisse AG - CSOP A50 ETF European Warrants Jun 2013 A	2013/05/29	2013/06/05
21476	J P Morgan SP BV - CSOP A50 ETF Euro Put Wts Jun 2013 B	2013/05/29	2013/06/05
21477	J P Morgan SP BV - CAM CSI300 European Warrants Jun 2013 A	2013/05/29	2013/06/05
21478	Credit Suisse AG - CAM CSI300 European Warrants Jun 2013 B	2013/05/29	2013/06/05
21482	UBS AG - PICC European Warrants Jun 2013 A	2013/05/29	2013/06/05
21517	Nomura Int'l plc - Ping An European Put Warrants Jun 2013 B	2013/05/29	2013/06/05
21826	BOCI Asia Ltd. - CSOP A50 ETF European Warrants Jun 2013 A	2013/05/29	2013/06/05
22207	HK Bank - China Mobile European Warrants Jun 2013 C	2013/05/29	2013/06/05
22485	Macquarie Bank Ltd. - China COSCO European Wts Jun 2013 A	2013/05/29	2013/06/05

認購期屆滿之衍生權證(2013)(續)

股份代號	認股權證	最後買賣日期	除牌日期
19627	Daiwa Capital Mkt - AIA European Put Warrants Jun 2013 A	2013/05/30	2013/06/06
20572	Standard Chartered Bank - A50 China European Put Wts Jun13A	2013/05/30	2013/06/06
20591	SGA Societe Generale Acceptance N.V. - CLife Eu Wt Jun 2013B	2013/05/30	2013/06/06
21464	Daiwa Capital Mkt - CCB European Warrants Jun 2013 A	2013/05/30	2013/06/06
21465	Daiwa Capital Mkt - CCB European Put Warrants Jun 2013 B	2013/05/30	2013/06/06
21975	Goldman Sachs SP (Asia) - China Life Euro Wts Jun 2013 C	2013/05/30	2013/06/06
22070	SGA Societe Generale Acceptance N.V.-Chi COSCO Eu Wt Jun 13 A	2013/05/30	2013/06/06
14936	UBS AG - A50 China European Warrants Jun 2013	2013/05/31	2013/06/07
10154	BNP Paribas Arbit Issu B.V. - Gold European Wts Jun 2013 A	2013/05/31	2013/06/07
10155	BNP Paribas Arbit Issu B.V. - Gold European Wts Jun 2013 B	2013/05/31	2013/06/07
10160	BNP Paribas Arbit Issu B.V. - Gold European Put Wts Jun2013C	2013/05/31	2013/06/07
20404	J P Morgan SP BV - CNOOC European Warrants Jun 2013 A	2013/05/31	2013/06/07
21020	Bank of East Asia - China COSCO European Warrants Jun 2013 A	2013/05/31	2013/06/07
21507	Citigroup Global Mkt H Inc. - Hutchison Euro Wts Jun 2013 A	2013/05/31	2013/06/07
21518	J P Morgan SP BV - Yanzhou Coal European Warrants Jun 2013 A	2013/05/31	2013/06/07
21519	J P Morgan SP BV - A50 China European Warrants Jun 2013 B	2013/05/31	2013/06/07
21985	Nomura Int'l plc - Lenovo European Warrants Jun 2013 A	2013/05/31	2013/06/07
23311	BNP Paribas Arbit Issu B.V. - Lenovo European Wts Jun 2013 A	2013/05/31	2013/06/07
18927	Credit Suisse AG - A50 China European Warrants Jun 2013 A	2013/06/03	2013/06/10
20215	Standard Chartered Bank - Galaxy Ent European Wts Jun 2013 A	2013/06/03	2013/06/10
20524	Credit Suisse AG - AIA European Warrants Jun 2013 A	2013/06/03	2013/06/10
20741	CC Rabobank B.A. - AIA European Warrants Jun 2013 A	2013/06/03	2013/06/10
21491	UBS AG - CSOP A50 ETF European Warrants Jun 2013 B	2013/06/03	2013/06/10
21520	Standard Chartered Bank - CSOP A50 ETF Euro Wts Jun 2013 A	2013/06/03	2013/06/10
21660	Credit Suisse AG - Hutchison European Warrants Jun 2013 A	2013/06/03	2013/06/10
21955	Credit Suisse AG - China Mobile European Warrants Jun 2013 E	2013/06/03	2013/06/10
23078	Daiwa Capital Mkt - Hutchison European Warrants Jun 2013 A	2013/06/03	2013/06/10
23322	CC Rabobank B.A. - Lenovo European Warrants Jun 2013 B	2013/06/03	2013/06/10
23800	Credit Suisse AG - AIA European Put Warrants Jun 2013 C	2013/06/03	2013/06/10
17657	UBS AG - CNOOC European Warrants Jun 2013 A	2013/06/04	2013/06/11
18020	SGA Societe Generale Acceptance N.V. - A50 Ch Eu Wt Jun 13 A	2013/06/04	2013/06/11
18029	J P Morgan SP BV - CNBM European Warrants Jun 2013 A	2013/06/04	2013/06/11
18068	Goldman Sachs SP (Asia) - CNOOC European Warrants Jun 2013 A	2013/06/04	2013/06/11
18960	SGA Societe Generale Acceptance NV-Yanzhou Coal Eu Wt Jun13A	2013/06/04	2013/06/11
18979	Goldman Sachs SP (Asia) - China Res Gas European Wt Jun 13 A	2013/06/04	2013/06/11
19002	Goldman Sachs SP (Asia) - SJM Holdings Euro Wts Jun 2013 A	2013/06/04	2013/06/11
19252	HK Bank - China Life European Warrants Jun 2013 A	2013/06/04	2013/06/11
19337	Nomura Int'l plc - Yanzhou Coal European Warrants Jun 2013 A	2013/06/04	2013/06/11
19642	Standard Chartered Bank - China Mobile Eur Put Wt Jun 2013 A	2013/06/04	2013/06/11
20225	J P Morgan SP BV - Zhaojin Mining European Wts Jun 2013 A	2013/06/04	2013/06/11
20317	Credit Suisse AG - CNOOC European Put Warrants Jun 2013 A	2013/06/04	2013/06/11
20438	UBS AG - CNOOC European Put Warrants Jun 2013 C	2013/06/04	2013/06/11
20556	UBS AG - HSBC European Warrants Jun 2013 A	2013/06/04	2013/06/11
20651	Merrill Lynch Int'l & Co. C.V. - AIA Euro Wts Jun 2013 B	2013/06/04	2013/06/11
20712	Daiwa Capital Mkt - BOCL European Put Warrants Jun 2013 A	2013/06/04	2013/06/11
20797	Goldman Sachs SP (Asia) - Anhui Conch Euro Wts Jun 2013 B	2013/06/04	2013/06/11
20845	Merrill Lynch Int'l & Co. C.V. - Ch Mobile Eur Wt Jun 2013 A	2013/06/04	2013/06/11
21002	UBS AG - China Mobile European Warrants Jun 2013 A	2013/06/04	2013/06/11
21099	Goldman Sachs SP (Asia) - HSBC European Put Wts Jun 2013 A	2013/06/04	2013/06/11
21116	Goldman Sachs SP (Asia) - Tencent European Put Wt Jun 2013 A	2013/06/04	2013/06/11
21314	Goldman Sachs SP (Asia) - China Life Euro Wts Jun 2013 A	2013/06/04	2013/06/11
21399	Credit Suisse AG - Link REIT European Warrants Jun 2013 A	2013/06/04	2013/06/11
21458	UBS AG - PetroChina European Warrants Jun 2013 A	2013/06/04	2013/06/11
21463	SGA Societe Generale Acceptance N.V. - HWL Eur Wt Jun 2013 B	2013/06/04	2013/06/11
21504	Citigroup Global Mkt H Inc. - Ch Mobile Eu Put Wt Jun 2013 C	2013/06/04	2013/06/11
21509	UBS AG - SPDR Gold Trust European Warrants Jun 2013 A	2013/06/04	2013/06/11
21526	UBS AG - HSBC European Put Warrants Jun 2013 C	2013/06/04	2013/06/11
21528	UBS AG - China Shenhua European Warrants Jun 2013 A	2013/06/04	2013/06/11
21554	Standard Chartered Bank - Link REIT European Wts Jun 2013 A	2013/06/04	2013/06/11
21594	CC Rabobank B.A. - Luk Fook Hold European Wts Jun 2013 A	2013/06/04	2013/06/11
21633	BOCI Asia Ltd. - HSBC European Put Warrants Jun 2013 A	2013/06/04	2013/06/11
21645	Credit Suisse AG - China Mobile European Warrants Jun 2013 C	2013/06/04	2013/06/11
21672	UBS AG - China Mobile European Warrants Jun 2013 B	2013/06/04	2013/06/11
21768	UBS AG - Hutchison European Warrants Jun 2013 A	2013/06/04	2013/06/11
21776	Merrill Lynch Int'l & Co. C.V. - Hutchison Eur Wt Jun 2013 A	2013/06/04	2013/06/11
21791	Standard Chartered Bank - Hutchison Euro Euro Wts Jun 2013 A	2013/06/04	2013/06/11
22026	Citigroup Global Mkt H Inc. - AIA European Put Wt Jun 2013 A	2013/06/04	2013/06/11
22578	BOCI Asia Ltd. - China Mobile European Put Wts Jun 2013 A	2013/06/04	2013/06/11
22810	SGA Societe Generale Acceptance N.V. - Ch Mob Eu Wt Jun 13 B	2013/06/04	2013/06/11
22874	J P Morgan SP BV - CSOP A50 ETF European Warrants Jun 2013 D	2013/06/04	2013/06/11
19293	UBS AG - China Life European Warrants Jun 2013 A	2013/06/05	2013/06/13
20379	Merrill Lynch Int'l & Co. C.V. - CNOOC Eu Put Wts Jun 2013 A	2013/06/05	2013/06/13
21508	Citigroup Global Mkt H Inc. - Cheung Kong Euro Wt Jun 2013 A	2013/06/05	2013/06/13
21590	CC Rabobank B.A. - Xinyi Glass European Warrants Jun 2013 A	2013/06/05	2013/06/13
22791	Credit Suisse AG - Tencent Holdings Euro Put Wts Jun 2013 B	2013/06/05	2013/06/13
22857	Credit Suisse AG - Cheung Kong European Warrants Jun 2013 C	2013/06/05	2013/06/13
23971	Standard Chartered Bank - China Mobile Euro Wts Jun 2013 C	2013/06/05	2013/06/13
14773	Merrill Lynch Int'l & Co. C.V. - A50 China Eur Wt Jun 2013	2013/06/06	2013/06/14
21614	Daiwa Capital Mkt - China Mobile European Put Wts Jun 2013 A	2013/06/06	2013/06/14
22727	HK Bank - Tencent European Put Warrants Jun 2013 A	2013/06/06	2013/06/14
20342	HK Bank - China Overseas European Put Warrants Jun 2013 A	2013/06/07	2013/06/17
21587	Standard Chartered Bank - Lenovo European Wts Jun 2013 A	2013/06/07	2013/06/17
13028	Merrill Lynch Int'l & Co. C.V. - China Coal Eur Wts Jun 2013	2013/06/10	2013/06/18
13829	Citigroup Global Mkt H Inc. - CHALCO European Wts Jun 2013	2013/06/10	2013/06/18
14020	J P Morgan SP BV - CHALCO European Warrants Jun 2013	2013/06/10	2013/06/18
18690	UBS AG - Yanzhou Coal European Wts Jun 2013 A	2013/06/10	2013/06/18
19093	Macquarie Bank Ltd. - ZTE European Warrants Jun 2013 A	2013/06/10	2013/06/18

認購期屆滿之衍生權證(2013)(續)

股份代號	認股權證	最後買賣日期	除牌日期
19833	CC Rabobank B.A. - Foxconn European Warrants Jun 2013 A	2013/06/10	2013/06/18
19934	UBS AG - CNOOC European Warrants Jun 2013 B	2013/06/10	2013/06/18
20091	Merrill Lynch Int'l & Co. C.V. - AIA Euro Wts Jun 2013 A	2013/06/10	2013/06/18
20130	Citigroup Global Mkt H Inc. - Ch Overseas Eu Put Wt Jun 13 A	2013/06/10	2013/06/18
20235	UBS AG - AIA European Warrants Jun 2013 B	2013/06/10	2013/06/18
20391	HK Bank - CNOOC European Warrants Jun 2013 A	2013/06/10	2013/06/18
20718	J P Morgan SP BV - SPDR Gold Trust European Wts Jun 2013 B	2013/06/10	2013/06/18
20764	SGA Societe Generale Acceptance N.V. -Shenhua Eu Wt Jun 13 A	2013/06/10	2013/06/18
20883	UBS AG - BOCL European Put Warrants Jun 2013 A	2013/06/10	2013/06/18
21104	HK Bank - AIA European Put Warrants Jun 2013 B	2013/06/10	2013/06/18
21154	HK Bank - Luk Fook Hold European Warrants Jun 2013 A	2013/06/10	2013/06/18
21241	Goldman Sachs SP (Asia) - China Mobile Euro Wts Jun 2013 A	2013/06/10	2013/06/18
21252	J P Morgan SP BV - Hutchison European Warrants Jun 2013 B	2013/06/10	2013/06/18
21280	SGA Societe Generale Acceptance N.V. - HWL Eur Wt Jun 2013 A	2013/06/10	2013/06/18
21375	CC Rabobank B.A. - China COSCO European Warrants Jun 2013 A	2013/06/10	2013/06/18
21385	Credit Suisse AG - CAM CSI300 European Warrants Jun 2013 A	2013/06/10	2013/06/18
21388	BOCI Asia Ltd. - Chi Res Land European Warrants Jun 2013 B	2013/06/10	2013/06/18
21390	Goldman Sachs SP (Asia) - CAM CSI300 European Wts Jun 2013 A	2013/06/10	2013/06/18
21405	Merrill Lynch Int'l & Co. C.V. - PetroChina Eu Wt Jun 2013 A	2013/06/10	2013/06/18
21545	UBS AG - China National Building European Wts Jun 2013 A	2013/06/10	2013/06/18
21548	UBS AG - CITIC Sec European Warrants Jun 2013 A	2013/06/10	2013/06/18
21566	SGA Societe Generale Acceptance NV-CSOP A50 ETF Eu Wt Jun13A	2013/06/10	2013/06/18
21569	SGA Societe Generale Acceptance N.V. -Ping An Eu Wt Jun 13 B	2013/06/10	2013/06/18
21575	CC Rabobank B.A. - CAM CSI300 European Warrants Jun 2013 A	2013/06/10	2013/06/18
21583	UBS AG - Yurun Food European Warrants Jun 2013 A	2013/06/10	2013/06/18
21589	CC Rabobank B.A. - Huaneng Power European Wts Jun 2013 A	2013/06/10	2013/06/18
21595	HK Bank - CAM CSI300 European Warrants Jun 2013 A	2013/06/10	2013/06/18
21596	SGA Societe Generale Acceptance N.V.-CAM CSI300 Eu Wt Jun13B	2013/06/10	2013/06/18
21600	Credit Suisse AG - HSBC European Put Warrants Jun 2013 B	2013/06/10	2013/06/18
21661	Credit Suisse AG - Hutchison European Warrants Jun 2013 B	2013/06/10	2013/06/18
21683	J P Morgan SP BV - HSBC European Warrants Jun 2013 B	2013/06/10	2013/06/18
21684	J P Morgan SP BV - Geely Auto European Warrants Jun 2013 A	2013/06/10	2013/06/18
21685	J P Morgan SP BV - Yurun Food European Warrants Jun 2013 A	2013/06/10	2013/06/18
21698	CC Rabobank B.A. - Ch Ship Cont European Warrants Jun 2013 B	2013/06/10	2013/06/18
21702	CC Rabobank B.A. - Minsheng Bank European Wts Jun 2013 A	2013/06/10	2013/06/18
21796	Credit Suisse AG - Sinopec Corp European Warrants Jun 2013 A	2013/06/10	2013/06/18
22172	UBS AG - Lenovo European Warrants Jun 2013 A	2013/06/10	2013/06/18
22190	CC Rabobank B.A. - BankComm European Warrants Jun 2013 A	2013/06/10	2013/06/18
22417	J P Morgan SP BV - Hutchison European Warrants Jun 2013 C	2013/06/10	2013/06/18
22511	Merrill Lynch Int'l & Co. C.V. - Hutchison Eur Wt Jun 2013 B	2013/06/10	2013/06/18
22610	Credit Suisse AG - CSOP A50 ETF Euro Put Wts Jun 2013 D	2013/06/10	2013/06/18
22703	Goldman Sachs SP (Asia) - Lenovo European Wts Jun 2013 B	2013/06/10	2013/06/18
22709	Nomura Int'l plc - CNBM European Warrants Jun 2013 A	2013/06/10	2013/06/18
22772	Standard Chartered Bank - AIA European Warrants Jun 2013 A	2013/06/10	2013/06/18
23003	Credit Suisse AG - AIA European Warrants Jun 2013 B	2013/06/10	2013/06/18
23071	HK Bank - AIA European Warrants Jun 2013 C	2013/06/10	2013/06/18
23185	Merrill Lynch Int'l & Co. C.V. - Tencent Eu Put Wt Jun2013 A	2013/06/10	2013/06/18
23316	Credit Suisse AG - PetroChina European Warrants Jun 2013 A	2013/06/10	2013/06/18
23435	UBS AG - Ping An European Warrants Jun 2013 A	2013/06/10	2013/06/18
23541	Credit Suisse AG - EvergrandeEuropean Warrants Jun 2013 A	2013/06/10	2013/06/18
23911	Standard Chartered Bank - Ping An European Wts Jun 2013 A	2013/06/10	2013/06/18
23953	Merrill Lynch Int'l & Co. C.V. - China Life Eu Wt Jun 2013 D	2013/06/10	2013/06/18
19624	Daiwa Capital Mkt - CNOOC European Put Warrants Jun 2013 A	2013/06/11	2013/06/19
20344	HK Bank - China Shenhua European Warrants Jun 2013 A	2013/06/11	2013/06/19
20403	J P Morgan SP BV - China Tel European Warrants Jun 2013 A	2013/06/11	2013/06/19
20621	BOCI Asia Ltd. - CNOOC European Put Warrants Jun 2013 A	2013/06/11	2013/06/19
20955	HK Bank - Cheung Kong European Warrants Jun 2013 A	2013/06/11	2013/06/19
20957	HK Bank - China Mobile European Warrants Jun 2013 A	2013/06/11	2013/06/19
21364	UBS AG - Tencent Holdings European Warrants Jun 2013 B	2013/06/11	2013/06/19
21445	Goldman Sachs SP (Asia) - CSOP A50 ETF Euro Wts Jun 2013 A	2013/06/11	2013/06/19
21618	Daiwa Capital Mkt - Agricultural Bank Euro Put Wt Jun 2013 A	2013/06/11	2013/06/19
21762	Daiwa Capital Mkt - CSOP A50 ETF European Wts Jun 2013 A	2013/06/11	2013/06/19
21804	UBS AG - Cheung Kong European Warrants Jun 2013 B	2013/06/11	2013/06/19
21807	UBS AG - HKEx European Warrants Jun 2013 A	2013/06/11	2013/06/19
22225	Daiwa Capital Mkt - CSOP A50 ETF European Put Wts Jun 2013 B	2013/06/11	2013/06/19
22922	BOCI Asia Ltd. - Cheung Kong European Warrants Jun 2013 A	2013/06/11	2013/06/19
23292	Daiwa Capital Mkt - China Mobile European Put Wts Jun 2013 E	2013/06/11	2013/06/19
21849	CC Rabobank B.A. - Sinopec Corp European Warrants Jun 2013 A	2013/06/13	2013/06/20
21850	CC Rabobank B.A. - Greatwall Motor European Wts Jun 2013 A	2013/06/13	2013/06/20
21853	CC Rabobank B.A. - Ch Comm Cons European Warrants Jun 2013 A	2013/06/13	2013/06/20
21855	CC Rabobank B.A. - China Coal European Warrants Jun 2013 A	2013/06/13	2013/06/20
21883	UBS AG - SHK Ppt European Warrants Jun 2013 A	2013/06/13	2013/06/20
21885	UBS AG - Hutchison European Put Warrants Jun 2013 B	2013/06/13	2013/06/20
21892	UBS AG - Tencent Holdings European Put Warrants Jun 2013 C	2013/06/13	2013/06/20
22061	SGA Societe Generale Acceptance NV-CSOP A50 ETF Eu Wt Jun13C	2013/06/13	2013/06/20
22298	CC Rabobank B.A. - Tencent Holdings European Wts Sep 2013 A	2013/06/19	2013/06/20
22308	CC Rabobank B.A. - Chi Resources European Wts Jul 2013 A	2013/06/19	2013/06/20
22425	CC Rabobank B.A. - Ping An European Put Warrants Aug 2013 A	2013/06/19	2013/06/20
22429	CC Rabobank B.A. - AAC Acoustic European Warrants Jul 2013 A	2013/06/19	2013/06/20
22553	CC Rabobank B.A. - Hutchison European Warrants Jul 2013 A	2013/06/19	2013/06/20
22602	CC Rabobank B.A. - Chinares Cement European Wts Sep 2013 A	2013/06/19	2013/06/20
23104	CC Rabobank B.A. - Li & Fung European Warrants Jul 2013 B	2013/06/19	2013/06/20
23139	CC Rabobank B.A. - SHK Ppt European Put Warrants Jul 2013 A	2013/06/19	2013/06/20
23594	CC Rabobank B.A. - Ch LongYuan European Warrants Aug 2013 A	2013/06/19	2013/06/20
24064	CC Rabobank B.A. - Ping An European Warrants Aug 2013 B	2013/06/19	2013/06/20
18346	Standard Chartered Bank - CC Bank European Wts Jun 2013 A	2013/06/14	2013/06/21
19297	Nomura Int'l plc - A50 China European Warrants Jun 2013 A	2013/06/14	2013/06/21

認購期屆滿之衍生權證(2013)(續)

股份代號	認股權證	最後買賣日期	除牌日期
19862	Bank of East Asia - Swire Properties European Wts Jun 2013 A	2013/06/14	2013/06/21
20289	Daiwa Capital Mkt - Ch Overseas European Put Wts Jun 2013 A	2013/06/14	2013/06/21
21840	HK Bank - PetroChina European Warrants Jun 2013 A	2013/06/14	2013/06/21
19214	Bank of East Asia - China Overseas Eur Put Wts Jun 2013 B	2013/06/17	2013/06/24
19319	HK Bank - Foxconn European Warrants Jun 2013 A	2013/06/17	2013/06/24
21905	Merrill Lynch Int'l & Co. C.V. - CAM CSI300 Eu Wt Jun 2013 A	2013/06/17	2013/06/24
22399	J P Morgan SP BV - CSOP A50 ETF European Warrants Jun 2013 C	2013/06/17	2013/06/24
23202	Daiwa Capital Mkt - China Mobile European Wts Jun 2013 C	2013/06/17	2013/06/24
23381	BOCI Asia Ltd. - Lenovo European Warrants Jun 2013 A	2013/06/17	2013/06/24
23564	CC Rabobank B.A. - Ch Railway Cons European Wts Jun 2013 A	2013/06/17	2013/06/24
23578	Credit Suisse AG - Sands China European Warrants Jun 2013 A	2013/06/17	2013/06/24
23730	Credit Suisse AG - Anhui Conch European Warrants Jun 2013 A	2013/06/17	2013/06/24
23868	Credit Suisse AG - Evergrande European Warrants Jun 2013 B	2013/06/17	2013/06/24
29596	J P Morgan SP BV - Sh Electric European Warrants Jun 2013	2013/06/18	2013/06/25
11847	Bank of East Asia - China Coal European Warrants Jun 2013	2013/06/18	2013/06/25
11848	Bank of East Asia - CHALCO European Warrants Jun 2013	2013/06/18	2013/06/25
12308	Standard Chartered Bank - Ping An European Warrants Jun 2013	2013/06/18	2013/06/25
12314	Barclays Bank plc - CHALCO European Warrants Jun 2013	2013/06/18	2013/06/25
13194	J P Morgan SP BV - Poly HK Inv European Warrants Jun 2013	2013/06/18	2013/06/25
16547	Goldman Sachs SP (Asia) - KECL European Warrants Jun 2013	2013/06/18	2013/06/25
17138	Nomura Int'l plc - Zoomlion European Warrants Jun 2013	2013/06/18	2013/06/25
18667	Goldman Sachs SP (Asia) - ZTE European Warrants Jun 2013 A	2013/06/18	2013/06/25
18941	Goldman Sachs SP (Asia) - Ch Overseas Euro Put Wt Jun 2013 A	2013/06/18	2013/06/25
19044	Goldman Sachs SP (Asia) - AIA European Warrants Jun 2013 A	2013/06/18	2013/06/25
19145	Citigroup Global Mkt H Inc. - Tencent Euro Put Wt Jun 2013 A	2013/06/18	2013/06/25
19288	CC Rabobank B.A. - Gome European Warrants Jun 2013 A	2013/06/18	2013/06/25
19727	Goldman Sachs SP (Asia) - Wharf European Warrants Jun 2013 A	2013/06/18	2013/06/25
19882	UBS AG - AIA European Warrants Jun 2013 A	2013/06/18	2013/06/25
19901	Merrill Lynch Int'l & Co. C.V. - Ch Life Eur Put Wt Jun 13 B	2013/06/18	2013/06/25
20067	Goldman Sachs SP (Asia) - AAC Acoustic Euro Wts Jun 2013 A	2013/06/18	2013/06/25
20139	Goldman Sachs SP (Asia) - Poly HK Inv Euro Wts Jun 2013 A	2013/06/18	2013/06/25
20203	CC Rabobank B.A. - Ch Ship Cont European Warrants Jun 2013 A	2013/06/18	2013/06/25
20554	UBS AG - Cheung Kong European Warrants Jun 2013 A	2013/06/18	2013/06/25
20664	CC Rabobank B.A. - SJM Holdings European Warrants Jun 2013 A	2013/06/18	2013/06/25
20788	Citigroup Global Mkt H Inc. - China Mobile Eur Wt Jun 2013 A	2013/06/18	2013/06/25
20865	Goldman Sachs SP (Asia) - PetroChina European Wts Jun 2013 A	2013/06/18	2013/06/25
20866	Goldman Sachs SP (Asia) - BankComm European Wts Jun 2013 A	2013/06/18	2013/06/25
20952	HK Bank - A50 China European Warrants Jun 2013 A	2013/06/18	2013/06/25
20968	UBS AG - Galaxy Ent European Warrants Jun 2013 A	2013/06/18	2013/06/25
21044	UBS AG - HSBC European Warrants Jun 2013 B	2013/06/18	2013/06/25
21055	UBS AG - China Life European Put Warrants Jun 2013 B	2013/06/18	2013/06/25
21086	Credit Suisse AG - HSBC European Wts Jun 2013 A	2013/06/18	2013/06/25
21152	HK Bank - Evergrande European Warrants Jun 2013 A	2013/06/18	2013/06/25
21228	J P Morgan SP BV - HSBC European Put Warrants Jun 2013 A	2013/06/18	2013/06/25
21239	Goldman Sachs SP (Asia) - Ping An European Wts Jun 2013 A	2013/06/18	2013/06/25
21242	Goldman Sachs SP (Asia) - China Mobile Euro Wts Jun 2013 B	2013/06/18	2013/06/25
21257	Goldman Sachs SP (Asia) - Hutchison European Wts Jun 2013 A	2013/06/18	2013/06/25
21291	UBS AG - CAM CSI300 European Warrants Jun 2013 A	2013/06/18	2013/06/25
21360	SGA Societe Generale Acceptance N.V.-CAM CSI300 Eu Wt Jun13A	2013/06/18	2013/06/25
21402	Merrill Lynch Int'l & Co. C.V. - ICBC Euro Wts Jun 2013 A	2013/06/18	2013/06/25
21459	UBS AG - Sinopec Corp European Warrants Jun 2013 A	2013/06/18	2013/06/25
21470	J P Morgan SP BV - Sands China European Warrants Jun 2013 A	2013/06/18	2013/06/25
21498	CC Rabobank B.A. - Hutchison European Warrants Jun 2013 A	2013/06/18	2013/06/25
21499	CC Rabobank B.A. - Sands China European Put Wts Jun 2013 A	2013/06/18	2013/06/25
21502	CC Rabobank B.A. - Galaxy Ent European Put Wts Jun 2013 A	2013/06/18	2013/06/25
21525	UBS AG - Sands China European Warrants Jun 2013 A	2013/06/18	2013/06/25
21546	UBS AG - A50 China European Warrants Jun 2013 A	2013/06/18	2013/06/25
21612	Daiwa Capital Mkt - HSBC European Warrants Jun 2013 A	2013/06/18	2013/06/25
21627	SGA Societe Generale Acceptance N.V.- A50 Ch Eu Wt Jun2013 B	2013/06/18	2013/06/25
21643	Credit Suisse AG - Ping An European Warrants Jun 2013 A	2013/06/18	2013/06/25
21647	Credit Suisse AG - China Mobile European Put Wts Jun 2013 D	2013/06/18	2013/06/25
21655	Goldman Sachs SP (Asia) - Prada European Warrants Jun 2013 A	2013/06/18	2013/06/25
21663	Credit Suisse AG - Hutchison European Put Wts Jun 2013 C	2013/06/18	2013/06/25
21666	Credit Suisse AG - A50 China European Warrants Jun 2013 C	2013/06/18	2013/06/25
21705	CC Rabobank B.A. - CSR European Warrants Jun 2013 A	2013/06/18	2013/06/25
21706	Credit Suisse AG - ICBC European Warrants Jun 2013 A	2013/06/18	2013/06/25
21708	Credit Suisse AG - ICBC European Warrants Jun 2013 B	2013/06/18	2013/06/25
21712	Credit Suisse AG - ICBC European Put Warrants Jun 2013 C	2013/06/18	2013/06/25
21719	Credit Suisse AG - HKEx European Warrants Jun 2013 A	2013/06/18	2013/06/25
21738	CC Rabobank B.A. - NCI European Warrants Jun 2013 A	2013/06/18	2013/06/25
21740	CC Rabobank B.A. - Lenovo European Warrants Jun 2013 A	2013/06/18	2013/06/25
21753	Credit Suisse AG - CSOP A50 ETF European Warrants Jun 2013 B	2013/06/18	2013/06/25
21851	CC Rabobank B.A. - Country Garden European Wts Jun 2013 A	2013/06/18	2013/06/25
21886	UBS AG - Hutchison European Warrants Jun 2013 C	2013/06/18	2013/06/25
21887	UBS AG - CSOP A50 ETF European Warrants Jun 2013 C	2013/06/18	2013/06/25
21891	UBS AG - China Tel European Warrants Jun 2013 A	2013/06/18	2013/06/25
21937	HK Bank - Sands China European Warrants Jun 2013 B	2013/06/18	2013/06/25
21938	HK Bank - Lenovo European Warrants Jun 2013 A	2013/06/18	2013/06/25
21940	Citigroup Global Mkt H Inc. - PetroChina Euro Wts Jun 2013 A	2013/06/18	2013/06/25
21945	SGA Societe Generale Acceptance N.V.-Anhui Conch Eu Wt Jun13B	2013/06/18	2013/06/25
21950	SGA Societe Generale Acceptance N.V. -Ping An Eu Wt Jun2013C	2013/06/18	2013/06/25
21956	Credit Suisse AG - China Mobile European Warrants Jun 2013 F	2013/06/18	2013/06/25
21960	CC Rabobank B.A. - CSOP A50 ETF European Warrants Jun 2013 B	2013/06/18	2013/06/25
21961	CC Rabobank B.A. - CSOP A50 ETF European Put Wts Jun 2013 C	2013/06/18	2013/06/25
21977	UBS AG - CSOP A50 ETF European Warrants Jun 2013 D	2013/06/18	2013/06/25
22111	Credit Suisse AG - ICBC European Warrants Jun 2013 D	2013/06/18	2013/06/25
22179	SGA Societe Generale Acceptance NV-CSOP A50 ETF Eu Wt Jun13D	2013/06/18	2013/06/25

認購期屆滿之衍生權證(2013)(續)

股份代號	認股權證	最後買賣日期	除牌日期
22439	CC Rabobank B.A. - Zoomlion European Warrants Jun 2013 B	2013/06/18	2013/06/25
22480	J P Morgan SP BV - KECL European Warrants Jun 2013 A	2013/06/18	2013/06/25
22920	UBS AG - Anhui Conch European Warrants Jun 2013 A	2013/06/18	2013/06/25
22970	SGA Societe Generale Acceptance NV-Ch Ship Cont Eu Wt Jun13A	2013/06/18	2013/06/25
22987	SGA Societe Generale Acceptance N.V. - Ch Mob Eu Wt Jun 13 D	2013/06/18	2013/06/25
23138	CC Rabobank B.A. - Ch Mobile European Warrants Jun 2013 D	2013/06/18	2013/06/25
23199	HK Bank - China Mobile European Warrants Jun 2013 D	2013/06/18	2013/06/25
23221	Merrill Lynch Int'l & Co. C.V. - A50 China Eur Wt Jun 2013 A	2013/06/18	2013/06/25
23269	CC Rabobank B.A. - China Shenhua European Wts Jun 2013 A	2013/06/18	2013/06/25
23392	UBS AG - CNOOC European Warrants Jun 2013 D	2013/06/18	2013/06/25
23664	Credit Suisse AG - Tencent Holdings Euro Put Wts Jun 2013 C	2013/06/18	2013/06/25
23723	Credit Suisse AG - SJM Holdings European Warrants Jun 2013 A	2013/06/18	2013/06/25
23797	Credit Suisse AG - China Coal European Warrants Jun 2013 A	2013/06/18	2013/06/25
24091	Goldman Sachs Sp (Asia) - ICBC European Warrants Jun 2013 A	2013/06/18	2013/06/25
24179	Merrill Lynch Int'l & Co. C.V. - Wharf Euro Wts Jun 2013 A	2013/06/18	2013/06/25
14050	Citigroup Global Mkt H Inc. - Ping An Euro Wts Jun 2013	2013/06/19	2013/06/26
16140	UBS AG - KECL European Warrants Jun 2013	2013/06/19	2013/06/26
19177	CC Rabobank B.A. - Belle Int'l European Warrants Jun 2013 A	2013/06/19	2013/06/26
19385	J P Morgan SP BV - Galaxy Ent European Warrants Jun 2013 A	2013/06/19	2013/06/26
19699	HK Bank - Li & Fung European Warrants Jun 2013 A	2013/06/19	2013/06/26
19823	Goldman Sachs SP (Asia) - Esprit European Wts Jun 2013 A	2013/06/19	2013/06/26
19824	Goldman Sachs SP (Asia) - Dongfeng European Wts Jun 2013 A	2013/06/19	2013/06/26
19982	Credit Suisse AG - Jiangxi Copper Euro Put Wts Jun 2013 A	2013/06/19	2013/06/26
20245	Goldman Sachs SP (Asia) - AIA European Put Wts Jun 2013 B	2013/06/19	2013/06/26
20246	Goldman Sachs SP (Asia) - AIA European Warrants Jun 2013 C	2013/06/19	2013/06/26
20400	J P Morgan SP BV - Tencent European Warrants Jun 2013 A	2013/06/19	2013/06/26
20401	J P Morgan SP BV - SPDR Gold Trust Euro Put Wts Jun 2013 A	2013/06/19	2013/06/26
20553	UBS AG - Esprit European Warrants Jun 2013 A	2013/06/19	2013/06/26
20922	J P Morgan SP BV - Tencent European Put Warrants Jun 2013 B	2013/06/19	2013/06/26
21315	Goldman Sachs SP (Asia) - China Life Euro Wts Jun 2013 B	2013/06/19	2013/06/26
21401	Merrill Lynch Int'l & Co. C.V. - China Life Eu Wt Jun 2013 C	2013/06/19	2013/06/26
21427	Goldman Sachs SP (Asia) - HKEx European Warrants Jun 2013 A	2013/06/19	2013/06/26
21512	UBS AG - China Life European Warrants Jun 2013 C	2013/06/19	2013/06/26
21550	HK Bank - China Life European Warrants Jun 2013 B	2013/06/19	2013/06/26
21700	CC Rabobank B.A. - Anhui Conch European Warrants Jun 2013 A	2013/06/19	2013/06/26
21772	Citigroup Global Mkt H Inc. - SJM Holdings Eu Wt Jun 2013 A	2013/06/19	2013/06/26
22230	UBS AG - Evergrande European Warrants Jun 2013 A	2013/06/19	2013/06/26
22424	CC Rabobank B.A. - China Res Gas European Wts Jun 2013 A	2013/06/19	2013/06/26
22720	J P Morgan SP BV - HKEx European Warrants Jun 2013 B	2013/06/19	2013/06/26
22903	Daiwa Capital Mkt - SHK Ppt European Warrants Jun 2013 A	2013/06/19	2013/06/26
22942	CC Rabobank B.A. - Evergrande European Warrants Jun 2013 B	2013/06/19	2013/06/26
23565	CC Rabobank B.A. - Cheung Kong European Warrants Jun 2013 A	2013/06/19	2013/06/26
23851	Macquarie Bank Ltd. - Cheung Kong European Wts Jun 2013 A	2013/06/19	2013/06/26
23881	Standard Chartered Bank - China Coal European Wts Jun 2013 A	2013/06/19	2013/06/26
15826	Macquarie Bank Ltd. - Li Ning European Warrants Jun 2013	2013/06/20	2013/06/27
18789	Bank of East Asia - China Overseas Euro Warrants Jun 2013 A	2013/06/20	2013/06/27
18890	SGA Societe Generale Acceptance N.V. - BOCHK Eu Wt Jun 2013A	2013/06/20	2013/06/27
18891	Standard Chartered Bank - Anhui Conch Euro Wts Jun 2013 A	2013/06/20	2013/06/27
19228	Bank of East Asia - JIANC European Put Warrants Jun 2013 A	2013/06/20	2013/06/27
19395	Goldman Sachs SP (Asia) - Agile Ppt European Wts Jun 2013 A	2013/06/20	2013/06/27
20762	SGA Societe Generale Acceptance N.V.-Anhui Conch Eu Wt Jun13A	2013/06/20	2013/06/27
21021	Bank of East Asia - AAC Acoustic European Warrants Jun2013 A	2013/06/20	2013/06/27
21300	Citigroup Global Mkt H Inc.-Tencent European Wts Jun 2013 B	2013/06/20	2013/06/27
21336	SGA Societe Generale Acceptance N.V. -Tencent Eu Wt Jun2013A	2013/06/20	2013/06/27
21433	Merrill Lynch Int'l & Co. C.V. - CSOP A50 ETF Eu Wt Jun2013A	2013/06/20	2013/06/27
21759	SGA Societe Generale Acceptance N.V. - CITBK Eu Wt Jun 13 A	2013/06/20	2013/06/27
21770	Citigroup Global Mkt H Inc. - Galaxy Ent Euro Wts Jun 2013 A	2013/06/20	2013/06/27
22015	UBS AG - CSOP A50 ETF European Put Warrants Jun 2013 E	2013/06/20	2013/06/27
22041	UBS AG - China Mobile European Warrants Jun 2013 E	2013/06/20	2013/06/27
22063	SGA Societe Generale Acceptance N.V. - HSBC Eu Wt Jun 2013 B	2013/06/20	2013/06/27
22386	Merrill Lynch Int'l & Co. C.V. - ICBC Euro Wts Jun 2013 B	2013/06/20	2013/06/27
22740	SGA Societe Generale Acceptance N.V. - JIANC Eu Wt Jun2013 A	2013/06/20	2013/06/27
22855	Daiwa Capital Mkt - Tencent Holdings Euro Put Wts Jun 2013 A	2013/06/20	2013/06/27
22887	UBS AG - Tencent Holdings European Put Warrants Jun 2013 D	2013/06/20	2013/06/27
22986	SGA Societe Generale Acceptance N.V. - Ch Mob Eu Wt Jun 13 C	2013/06/20	2013/06/27
23136	Standard Chartered Bank - China Mobile Euro Wts Jun 2013 B	2013/06/20	2013/06/27
23237	CC Rabobank B.A. - Ch Mobile European Warrants Jun 2013 E	2013/06/20	2013/06/27
23340	SGA Societe Generale Acceptance N.V. - HKEx Eu Wt Jun 2013 B	2013/06/20	2013/06/27
23754	Goldman Sachs SP (Asia) - China Coal European Wts Jun 2013 A	2013/06/20	2013/06/27
23955	Merrill Lynch Int'l & Co. C.V. - SHK Ppt Euro Wts Jun 2013 A	2013/06/20	2013/06/27
12916	J P Morgan SP BV - Shimao Property European Wts Jun 2013	2013/06/21	2013/06/28
16189	CC Rabobank B.A. - Agile Ppt European Warrants Jun 2013	2013/06/21	2013/06/28
16686	HK Bank - HSI European Warrants Jun 2013	2013/06/21	2013/06/28
18164	BOCI Asia Ltd. - HSI European Warrants Jun 2013 A	2013/06/21	2013/06/28
18831	J P Morgan SP BV - HSCEI European Put Warrants Jun 2013 A	2013/06/21	2013/06/28
19400	J P Morgan SP BV - Li & Fung European Warrants Jun 2013 A	2013/06/21	2013/06/28
19514	Daiwa Capital Mkt - HSCEI European Put Warrants Jun 2013 A	2013/06/21	2013/06/28
19633	UBS AG - HSCEI European Put Warrants Jun 2013 A	2013/06/21	2013/06/28
19644	Daiwa Capital Mkt - HSCEI European Put Warrants Jun 2013 B	2013/06/21	2013/06/28
19645	Daiwa Capital Mkt - HSCEI European Put Warrants Jun 2013 C	2013/06/21	2013/06/28
19646	Daiwa Capital Mkt - HSI European Put Warrants Jun 2013 A	2013/06/21	2013/06/28
19851	J P Morgan SP BV - HSI European Warrants Jun 2013 A	2013/06/21	2013/06/28
20195	Goldman Sachs SP (Asia) - Anhui Conch European Wts Jun 2013A	2013/06/21	2013/06/28
20213	BOCI Asia Ltd. - HSI European Warrants Jun 2013 B	2013/06/21	2013/06/28
20469	SGA Societe Generale Acceptance N.V. - HSI Eur Wt Jun 2013 A	2013/06/21	2013/06/28
20481	Daiwa Capital Mkt - HSI European Put Warrants Jun 2013 B	2013/06/21	2013/06/28
20508	UBS AG - HSI European Warrants Jun 2013 A	2013/06/21	2013/06/28

認購期屆滿之衍生權證(2013)(續)

股份代號	認股權證	最後買賣日期	除牌日期
20539	Merrill Lynch Int'l & Co. C.V. - HSI European Wts Jun 2013 A	2013/06/21	2013/06/28
20599	SGA Societe Generale Acceptance N.V. - HSI Eur Wt Jun 2013 B	2013/06/21	2013/06/28
20602	SGA Societe Generale Acceptance N.V. - HSI Eu Put Wt Jun2013C	2013/06/21	2013/06/28
20647	Goldman Sachs SP (Asia) - HSI European Warrants Jun 2013 A	2013/06/21	2013/06/28
20684	J P Morgan SP BV - HSCEI European Put Warrants Jun 2013 B	2013/06/21	2013/06/28
20720	Goldman Sachs SP (Asia) - CC Bank European Wts Jun 2013 A	2013/06/21	2013/06/28
20721	Standard Chartered Bank - HSI European Warrants Jun 2013 A	2013/06/21	2013/06/28
20742	CC Rabobank B.A. - Esprit European Warrants Jun 2013 A	2013/06/21	2013/06/28
20756	Merrill Lynch Int'l & Co. C.V. - HSCEI Euro Put Wt Jun 2013A	2013/06/21	2013/06/28
20819	BOCI Asia Ltd. - HSI European Warrants Jun 2013 C	2013/06/21	2013/06/28
20825	Credit Suisse AG - HSI European Warrants Jun 2013 A	2013/06/21	2013/06/28
20867	Daiwa Capital Mkt - HSCEI European Warrants Jun 2013 D	2013/06/21	2013/06/28
20879	Citigroup Global Mkt H Inc. - HSI European Wts Jun 2013 A	2013/06/21	2013/06/28
20889	UBS AG - HSI European Put Warrants Jun 2013 B	2013/06/21	2013/06/28
20897	UBS AG - HSCEI European Put Warrants Jun 2013 B	2013/06/21	2013/06/28
20898	UBS AG - HSCEI European Warrants Jun 2013 C	2013/06/21	2013/06/28
20931	BNP Paribas Arbit Issu B.V. - HSI European Wts Jun 2013 A	2013/06/21	2013/06/28
20948	Standard Chartered Bank - HSI European Put Wts Jun 2013 B	2013/06/21	2013/06/28
20986	J P Morgan Int'l Der. Ltd. - HSCEI European Wts Jun 2013 C	2013/06/21	2013/06/28
21006	UBS AG - HSCEI European Warrants Jun 2013 D	2013/06/21	2013/06/28
21007	UBS AG - HSCEI European Put Warrants Jun 2013 E	2013/06/21	2013/06/28
21029	SGA Societe Generale Acceptance N.V. -HSCEI Eu Put Wt Jun13A	2013/06/21	2013/06/28
21081	SGA Societe Generale Acceptance N.V. -HSI Eu Put Wt Jun 13 D	2013/06/21	2013/06/28
21113	Macquarie Bank Ltd. - HSCEI European Warrants Jun 2013 A	2013/06/21	2013/06/28
21114	Macquarie Bank Ltd. - HSCEI European Put Warrants Jun 2013 B	2013/06/21	2013/06/28
21183	J P Morgan SP BV - HSI European Warrants Jun 2013 B	2013/06/21	2013/06/28
21184	J P Morgan SP BV - HSCEI European Put Warrants Jun 2013 D	2013/06/21	2013/06/28
21235	BNP Paribas Arbit Issu B.V. - HSI Euro Put Wts Jun 2013 B	2013/06/21	2013/06/28
21268	UBS AG - Tencent Holdings European Warrants Jun 2013 A	2013/06/21	2013/06/28
21321	Credit Suisse AG - HSI European Put Warrants Jun 2013 B	2013/06/21	2013/06/28
21343	J P Morgan SP BV - HSI European Put Warrants Jun 2013 C	2013/06/21	2013/06/28
21344	J P Morgan SP BV - HSI European Put Warrants Jun 2013 D	2013/06/21	2013/06/28
21365	UBS AG - HSI European Put Warrants Jun 2013 C	2013/06/21	2013/06/28
21383	HK Bank - HSI European Put Warrants Jun 2013 A	2013/06/21	2013/06/28
21559	Credit Suisse AG - HSI European Warrants Jun 2013 C	2013/06/21	2013/06/28
21561	Credit Suisse AG - HSI European Warrants Jun 2013 D	2013/06/21	2013/06/28
21564	Credit Suisse AG - HSI European Put Warrants Jun 2013 E	2013/06/21	2013/06/28
21636	Goldman Sachs SP (Asia) - HSI European Put Wts Jun 2013 B	2013/06/21	2013/06/28
21657	BOCI Asia Ltd. - HSI European Warrants Jun 2013 D	2013/06/21	2013/06/28
21714	Credit Suisse AG - CC Bank European Warrants Jun 2013 A	2013/06/21	2013/06/28
21809	Merrill Lynch Int'l & Co. C.V. - HSI Euro Put Wts Jun 2013 B	2013/06/21	2013/06/28
21815	Merrill Lynch Int'l & Co. C.V. - HSCEI Euro Put Wt Jun2013 B	2013/06/21	2013/06/28
21820	Merrill Lynch Int'l & Co. C.V. - HSI Euro Put Wts Jun 2013 C	2013/06/21	2013/06/28
21839	HK Bank - HSCEI European Put Warrants Jun 2013 A	2013/06/21	2013/06/28
21841	HK Bank - HSI European Put Warrants Jun 2013 B	2013/06/21	2013/06/28
21888	UBS AG - HSI European Put Warrants Jun 2013 D	2013/06/21	2013/06/28
21989	Nomura Int'l plc - Tencent Holdings Euro Warrants Jun 2013 A	2013/06/21	2013/06/28
21995	HK Bank - CSOP A50 ETF European Warrants Jun 2013 B	2013/06/21	2013/06/28
22141	Credit Suisse AG - HSI European Warrants Jun 2013 F	2013/06/21	2013/06/28
22167	UBS AG - HSCEI European Put Warrants Jun 2013 F	2013/06/21	2013/06/28
22246	Goldman Sachs SP (Asia) - HSI European Put Wts Jun 2013 C	2013/06/21	2013/06/28
22318	Citigroup Global Mkt H Inc. - HSI European Put Wt Jun 2013 B	2013/06/21	2013/06/28
22319	Citigroup Global Mkt H Inc. - HSI European Wts Jun 2013 C	2013/06/21	2013/06/28
22325	J P Morgan SP BV - HSCEI European Put Warrants Jun 2013 E	2013/06/21	2013/06/28
22340	UBS AG - HSI European Put Warrants Jun 2013 E	2013/06/21	2013/06/28
22376	BOCI Asia Ltd. - HSI European Put Warrants Jun 2013 E	2013/06/21	2013/06/28
22390	SGA Societe Generale Acceptance N.V. -HSI Eu Put Wt Jun 13 E	2013/06/21	2013/06/28
22434	Credit Suisse AG - HSI European Put Warrants Jun 2013 G	2013/06/21	2013/06/28
22518	HK Bank - HSI European Put Warrants Jun 2013 C	2013/06/21	2013/06/28
23094	Credit Suisse AG - HSI European Put Warrants Jun 2013 H	2013/06/21	2013/06/28
23336	Goldman Sachs SP (Asia) - HSI European Put Wts Jun 2013 D	2013/06/21	2013/06/28
23390	Standard Chartered Bank -PetroChina European Wts Jun 2013 A	2013/06/21	2013/06/28
23628	Merrill Lynch Int'l & Co. C.V. - CC Bank Euro Wts Jun 2013 B	2013/06/21	2013/06/28
24046	Goldman Sachs SP (Asia) - A50 China European Wts Jun 2013 C	2013/06/21	2013/06/28
24317	Credit Suisse AG - HSI European Warrants Jun 2013 I	2013/06/21	2013/06/28
24358	SGA Societe Generale Acceptance N.V. -HSI Eu Put Wt Jun 13 F	2013/06/21	2013/06/28
24504	Credit Suisse AG - HSI European Warrants Jun 2013 J	2013/06/21	2013/06/28
15740	Nomura Int'l plc - Sino Land European Warrants Jun 2013	2013/06/24	2013/07/02
15863	Nomura Int'l plc - Yuexiu Property European Wts Jun 2013	2013/06/24	2013/07/02
18281	Goldman Sachs SP (Asia) - Shimao Ppt European Wts Jun 2013 A	2013/06/24	2013/07/02
19004	Goldman Sachs SP (Asia) - Belle Int'l Euro Wts Jun 2013 A	2013/06/24	2013/07/02
20066	CC Rabobank B.A. - Evergrande European Warrants Jun 2013 A	2013/06/24	2013/07/02
20105	Standard Chartered Bank - CITIC Sec European Wts Jun 2013 A	2013/06/24	2013/07/02
20151	Standard Chartered Bank-China Life European Wts Jun 2013 B	2013/06/24	2013/07/02
20299	Standard Chartered Bank - China COSCO European Wt Jun 2013 A	2013/06/24	2013/07/02
20500	Nomura Int'l plc - BOC HK European Warrants Jun 2013 A	2013/06/24	2013/07/02
20560	HK Bank - Anhui Conch European Warrants Jun 2013 A	2013/06/24	2013/07/02
20579	HK Bank - Sands China European Warrants Jun 2013 A	2013/06/24	2013/07/02
20823	Standard Chartered Bank - HSBC European Put Wts Jun 2013 A	2013/06/24	2013/07/02
20852	Nomura Int'l plc -CITIC Bank European Warrants Jun 2013 A	2013/06/24	2013/07/02
20887	UBS AG - China Coal European Warrants Jun 2013 A	2013/06/24	2013/07/02
20976	Nomura Int'l plc - Evergrande European Warrants Jun 2013 A	2013/06/24	2013/07/02
21063	Nomura Int'l plc - ICBC European Warrants Jun 2013 A	2013/06/24	2013/07/02
21261	Goldman Sachs SP (Asia) - CRCC European Warrants Jun 2013 A	2013/06/24	2013/07/02
21275	Nomura Int'l plc - China Mobile European Warrants Jun 2013 A	2013/06/24	2013/07/02
21276	Nomura Int'l plc - Ping An European Warrants Jun 2013 A	2013/06/24	2013/07/02
21292	UBS AG - ICBC European Warrants Jun 2013 A	2013/06/24	2013/07/02

認購期屆滿之衍生權證(2013)(續)

股份代號	認股權證	最後買賣日期	除牌日期
21324	Credit Suisse AG - Tencent Holdings European Wts Jun 2013 A	2013/06/24	2013/07/02
21473	Standard Chartered Bank - CAM CSI300 European Wts Jun 2013 A	2013/06/24	2013/07/02
10166	BNP Paribas Arbit Issu B.V. - USD/YEN Euro Wts Jun 2013 A	2013/06/24	2013/07/02
21664	Credit Suisse AG - A50 China European Warrants Jun 2013 B	2013/06/24	2013/07/02
21716	Credit Suisse AG - CC Bank European Put Warrants Jun 2013 B	2013/06/24	2013/07/02
21797	Credit Suisse AG - Sinopec Corp European Warrants Jun 2013 B	2013/06/24	2013/07/02
21798	Credit Suisse AG - China Tel European Warrants Jun 2013 A	2013/06/24	2013/07/02
21799	Credit Suisse AG - China Shenhua European Wts Jun 2013 A	2013/06/24	2013/07/02
21800	Credit Suisse AG - CNBM European Warrants Jun 2013 A	2013/06/24	2013/07/02
22040	Credit Suisse AG - CSOP A50 ETF European Warrants Jun 2013 C	2013/06/24	2013/07/02
22092	Credit Suisse AG - Cheung Kong European Warrants Jun 2013 A	2013/06/24	2013/07/02
22093	Credit Suisse - Cheung Kong European Put Warrants Jun 2013 B	2013/06/24	2013/07/02
22099	Credit Suisse AG - Hutchison European Warrants Jun 2013 D	2013/06/24	2013/07/02
22101	Credit Suisse AG - SHK Ppt European Warrants Jun 2013 A	2013/06/24	2013/07/02
22103	Credit Suisse AG - KECL European Warrants Jun 2013 A	2013/06/24	2013/07/02
22112	Credit Suisse AG - ICBC European Warrants Jun 2013 E	2013/06/24	2013/07/02
22232	UBS AG - PICC European Warrants Jun 2013 B	2013/06/24	2013/07/02
22242	UBS AG - China National Building European Wts Jun 2013 B	2013/06/24	2013/07/02
22501	UBS AG - Hutchison European Warrants Jun 2013 D	2013/06/24	2013/07/02
22741	CC Rabobank B.A. - PICC P&C European Warrants Jun 2013 A	2013/06/24	2013/07/02
22790	Credit Suisse AG - HKEx European Warrants Jun 2013 B	2013/06/24	2013/07/02
23174	Credit Suisse AG - HSBC European Put Warrants Jun 2013 C	2013/06/24	2013/07/02
23365	Credit Suisse AG - HKEx European Warrants Jun 2013 C	2013/06/24	2013/07/02
23665	Credit Suisse AG - Galaxy Ent European Warrants Jun 2013 A	2013/06/24	2013/07/02
23669	Credit Suisse AG - CSOP A50 ETF European Warrants Jun 2013 E	2013/06/24	2013/07/02
23948	Merrill Lynch Int'l & Co. C.V. - Hutchison Eur Wt Jun 2013 C	2013/06/24	2013/07/02
24364	Credit Suisse AG - Cheung Kong European Warrants Jun 2013 D	2013/06/24	2013/07/02
26184	BNP Paribas Arbit Issu B.V. - Shanghai Electric Eu Wts Jul13	2013/06/25	2013/07/03
29046	BNP Paribas Arbit Issu B.V. - Poly HK Inv European Wts Jul13	2013/06/25	2013/07/03
29157	BNP Paribas Arbit Issu B.V. - AviChina European Wts Jul13	2013/06/25	2013/07/03
29603	BNP Paribas Arbit Issu B.V. - Ping An European Wts Jul 2013	2013/06/25	2013/07/03
13702	Merrill Lynch Int'l & Co. C.V. - Ping An Euro Wts Jul 2013	2013/06/25	2013/07/03
18013	BNP Paribas Arbit Issu B.V. - Zoomlion Euro Wts Jul 2013 A	2013/06/25	2013/07/03
18042	Citigroup Global Mkt H Inc. - BOC HK European Wts Jul 2013 A	2013/06/25	2013/07/03
18697	BOCI Asia Ltd. - Li & Fung European Warrants Jul 2013 A	2013/06/25	2013/07/03
18704	Standard Chartered Bank - BOC HK European Wts Jul 2013 A	2013/06/25	2013/07/03
19438	J P Morgan SP BV - Sands China European Warrants Jul 2013 A	2013/06/25	2013/07/03
19443	J P Morgan SP BV - Ch Overseas European Warrants Jul 2013 A	2013/06/25	2013/07/03
19479	Daiwa Capital Mkt - China Life European Put Wts Jul 2013 A	2013/06/25	2013/07/03
19807	J P Morgan Int'l Der. Ltd. - Hysan Dev Euro Wts Jul 2013 A	2013/06/25	2013/07/03
19863	Daiwa Capital Mkt - Tencent Holdings European Wts Jul 2013 A	2013/06/25	2013/07/03
19865	BNP Paribas Arbit Issu B.V. - CNOOC European Wts Jul 2013 A	2013/06/25	2013/07/03
20233	Daiwa Capital Mkt - AIA European Warrants Jul 2013 A	2013/06/25	2013/07/03
20259	BOCI Asia Ltd. - China Life European Put Warrants Jul 2013 A	2013/06/25	2013/07/03
20261	BOCI Asia Ltd. - Ch Overseas European Warrants Jul 2013 A	2013/06/25	2013/07/03
20359	J P Morgan SP BV - JX Copper European Warrants Jul 2013 A	2013/06/25	2013/07/03
20399	J P Morgan SP BV - SJM Holdings European Warrants Jul 2013 A	2013/06/25	2013/07/03
20408	J P Morgan SP BV - Weichai Power European Wts Jul 2013 A	2013/06/25	2013/07/03
20616	Merrill Lynch Int'l & Co. C.V. - BOCL European Wt Jul 2013 A	2013/06/25	2013/07/03
20735	HK Bank - ICBC European Warrants Jul 2013 A	2013/06/25	2013/07/03
20784	J P Morgan SP BV - ICBC European Warrants Jul 2013 A	2013/06/25	2013/07/03
20837	Citigroup Global Mkt H Inc. - HSBC European Wts Jul 2013 A	2013/06/25	2013/07/03
20881	J P Morgan SP BV - A50 China European Warrants Jul 2013 A	2013/06/25	2013/07/03
20892	J P Morgan SP BV - PetroChina European Warrants Jul 2013 A	2013/06/25	2013/07/03
20903	J P Morgan SP BV - BOCL European Warrants Jul 2013 B	2013/06/25	2013/07/03
20921	Goldman Sachs SP (Asia) - CC Bank Euro Put Wts Jul 2013 A	2013/06/25	2013/07/03
20987	J P Morgan SP BV - ICBC European Put Wts Jul 2013 B	2013/06/25	2013/07/03
20988	J P Morgan SP BV - CC Bank Euro Put Wts Jul 2013 A	2013/06/25	2013/07/03
20990	Citigroup Global Mkt H Inc. - Sinopec Corp Eu Wts Jul 2013 A	2013/06/25	2013/07/03
21119	HK Bank - Ch Ship Cont European Warrants Jul 2013 A	2013/06/25	2013/07/03
21240	Goldman Sachs SP (Asia) - HSBC European Warrants Jul 2013 B	2013/06/25	2013/07/03
21251	J P Morgan SP BV - ICBC European Warrants Jul 2013 C	2013/06/25	2013/07/03
21311	Merrill Lynch Int'l & Co. C.V. - Tencent Euro Wts Jul 2013 B	2013/06/25	2013/07/03
21327	CC Rabobank B.A. - CNBM European Put Warrants Jul 2013 A	2013/06/25	2013/07/03
21354	J P Morgan SP BV - CHALCO European Warrants Jul 2013 A	2013/06/25	2013/07/03
21358	J P Morgan SP BV - Galaxy Ent European Warrants Jul 2013 A	2013/06/25	2013/07/03
21369	J P Morgan SP BV - Hutchison European Put Wts Jul 2013 A	2013/06/25	2013/07/03
21378	J P Morgan SP BV - China Shenhua European Wts Jul 2013 A	2013/06/25	2013/07/03
21392	CC Rabobank B.A. - A50 China European Warrants Jul 2013 A	2013/06/25	2013/07/03
21394	J P Morgan SP BV - China Mob European Put Wts Jul 2013 A	2013/06/25	2013/07/03
21456	J P Morgan SP BV - CSOP A50 ETF European Warrants Jul 2013 A	2013/06/25	2013/07/03
21521	J P Morgan SP BV - CITIC Bank European Warrants Jul 2013 A	2013/06/25	2013/07/03
21535	BOCI Asia Ltd. - CSOP A50 ETF European Warrants Jul 2013 A	2013/06/25	2013/07/03
21634	BOCI Asia Ltd. - HSBC European Warrants Jul 2013 A	2013/06/25	2013/07/03
21650	J P Morgan SP BV - Wharf European Warrants Jul 2013 A	2013/06/25	2013/07/03
21690	HK Bank - Anhui Conch European Warrants Jul 2013 A	2013/06/25	2013/07/03
21739	CC Rabobank B.A. - CITIC Bank European Warrants Jul 2013 A	2013/06/25	2013/07/03
21746	J P Morgan SP BV - Sinopec Corp European Warrants Jul 2013 A	2013/06/25	2013/07/03
21775	Merrill Lynch Int'l & Co. C.V. - Hutchison Eu Put Wt Jul 13 A	2013/06/25	2013/07/03
21795	HK Bank - ICBC European Warrants Jul 2013 B	2013/06/25	2013/07/03
21802	Citigroup Global Mkt H Inc. - Link Reit Euro Wts Jul 2013 A	2013/06/25	2013/07/03
22004	Citigroup Global Mkt H Inc. - Sands China Euro Wt Jul 2013 A	2013/06/25	2013/07/03
22047	Citigroup Global Mkt H Inc. - KECL European Wts Jul 2013 A	2013/06/25	2013/07/03
22088	Goldman Sachs SP (Asia) - Ping An European Wts Jul 2013 A	2013/06/25	2013/07/03
22127	HK Bank - HWL European Warrants Jul 2013 B	2013/06/25	2013/07/03
22131	CC Rabobank B.A. - Ping An European Warrants Jul 2013 A	2013/06/25	2013/07/03
22132	CC Rabobank B.A. - CC Bank European Warrants Jul 2013 A	2013/06/25	2013/07/03

認購期屆滿之衍生權證(2013)(續)

股份代號	認股權證	最後買賣日期	除牌日期
22134	CC Rabobank B.A. - CM Bank European Warrants Jul 2013 A	2013/06/25	2013/07/03
22135	CC Rabobank B.A. - CQFC Bank European Warrants Jul 2013 A	2013/06/25	2013/07/03
22187	CC Rabobank B.A. - Zijin Mining European Warrants Jul 2013 A	2013/06/25	2013/07/03
22521	BOCI Asia Ltd. - China Mobile European Warrants Jul 2013 A	2013/06/25	2013/07/03
22523	BOCI Asia Ltd. - Hutchison European Warrants Jul 2013 A	2013/06/25	2013/07/03
22525	BOCI Asia Ltd. - PetroChina European Warrants Jul 2013 A	2013/06/25	2013/07/03
22635	BOCI Asia Ltd. - CC Bank European Put Warrants Jul 2013 B	2013/06/25	2013/07/03
22659	CC Rabobank B.A. - Yanzhou Coal European Warrants Jul 2013 A	2013/06/25	2013/07/03
22896	UBS AG - Zijin Mining European Warrants Jul 2013 A	2013/06/25	2013/07/03
23065	J P Morgan SP BV - Evergrande European Warrants Jul 2013 A	2013/06/25	2013/07/03
23396	Daiwa Capital Mkt - ICBC European Warrants Jul 2013 B	2013/06/25	2013/07/03
23552	J P Morgan SP BV - Ping An European Warrants Jul 2013 A	2013/06/25	2013/07/03
23614	Daiwa Capital Mkt - Sinopec Corp European Wts Jul 2013 A	2013/06/25	2013/07/03
23846	Daiwa Capital Mkt - China Mobile European Put Wts Jul 2013 B	2013/06/25	2013/07/03
24044	Goldman Sachs SP (Asia) - CSOP A50 ETF Euro Wts Jul 2013 A	2013/06/25	2013/07/03
24081	Standard Chartered Bank - ICBC European Warrants Jul 2013 B	2013/06/25	2013/07/03
27918	BNP Paribas Arbit Issu B.V. - Lee & Man Paper Euro Wt Jul13	2013/06/26	2013/07/04
15432	BNP Paribas Arbit Issu B.V. -Li Ning European Wts Jul 2013	2013/06/26	2013/07/04
15604	BNP Paribas Arbit Issu B.V. - Sh Ind H European Wts Jul 2013	2013/06/26	2013/07/04
15728	BNP Paribas Arbit Issu B.V. - Melco Int'l Dev Eu Wt Jul 2013	2013/06/26	2013/07/04
16172	BNP Paribas Arbit Issu B.V. - Stanchart Euro Wts Jul 2013	2013/06/26	2013/07/04
17041	BNP Paribas Arbit Issu B.V. - Belle Int'l Euro Wts Jul 2013	2013/06/26	2013/07/04
17164	Macquarie Bank Ltd. - Shimao Ppt European Warrants Jul 2013	2013/06/26	2013/07/04
17165	Macquarie Bank Ltd. - Agile Ppt European Warrants Jul 2013	2013/06/26	2013/07/04
17684	Macquarie Bank Ltd. - Stanchart European Warrants Jul 2013 A	2013/06/26	2013/07/04
18008	BNP Paribas Arbit Issu B.V. - Li & Fung Euro Wts Jul 2013 A	2013/06/26	2013/07/04
18957	BNP Paribas Arbit Issu B.V. - China Coal Euro Wts Jul 2013 A	2013/06/26	2013/07/04
18958	BNP Paribas Arbit Issu B.V. - Dongfeng Motor Eur Wt Jul 2013 A	2013/06/26	2013/07/04
18959	BNP Paribas Arbit Issu B.V. - Esprit European Wts Jul 2013 A	2013/06/26	2013/07/04
19225	J P Morgan SP BV - Shimao Property European Wts Jul 2013 A	2013/06/26	2013/07/04
19306	J P Morgan SP BV - China Life European Warrants Jul 2013 A	2013/06/26	2013/07/04
19524	Macquarie Bank Ltd. -GCL-Poly Energy European Wts Jul 2013 A	2013/06/26	2013/07/04
19630	Macquarie Bank Ltd. - Shui On Land European Wts Jul 2013 A	2013/06/26	2013/07/04
19802	Citigroup Global Mkt H Inc. - Stanchart Euro Wts Jul 2013 A	2013/06/26	2013/07/04
19951	BNP Paribas Arbit Issu B.V. - Sands China Euro Wt Jul 2013 A	2013/06/26	2013/07/04
20115	Macquarie Bank Ltd. - Yurun Food European Wts Jul 2013 A	2013/06/26	2013/07/04
20116	Macquarie Bank Ltd. - China Coal European Wts Jul 2013 A	2013/06/26	2013/07/04
20219	Macquarie Bank Ltd. - AIA European Warrants Jul 2013 A	2013/06/26	2013/07/04
20273	HK Bank - HWL European Warrants Jul 2013 A	2013/06/26	2013/07/04
20561	Macquarie Bank Ltd. - CITIC Bank European Wts Jul 2013 A	2013/06/26	2013/07/04
20562	Macquarie Bank Ltd. - Esprit European Warrants Jul 2013 A	2013/06/26	2013/07/04
20592	SGA Societe Generale Acceptance N.V. - CLife Eu Wt Jul 2013A	2013/06/26	2013/07/04
20645	Macquarie Bank Ltd. - AIA European Put Warrants Jul 2013 B	2013/06/26	2013/07/04
20667	BNP Paribas Arbit Issu B.V. - HLand Dev Euro Wts Jul 2013 A	2013/06/26	2013/07/04
20691	Standard Chartered Bank - SHK P European Warrants Jul 2013 A	2013/06/26	2013/07/04
20875	BNP Paribas Arbit Issu B.V. - Shanghai Electric Eu Wt Jul13A	2013/06/26	2013/07/04
20933	Standard Chartered Bank - Tencent Hldg Eu Put Wts Jul 2013 A	2013/06/26	2013/07/04
20965	BNP Paribas Arbit Issu B.V. - Chi Res Land Eu Wts Jul2013 A	2013/06/26	2013/07/04
20966	BNP Paribas Arbit Issu B.V. - Kerry Ppt Euro Wts Jul 2013 A	2013/06/26	2013/07/04
21016	Macquarie Bank Ltd. - ICBC European Put Warrants Jul 2013 A	2013/06/26	2013/07/04
21018	Macquarie Bank Ltd. - BOCL European Put Warrants Jul 2013 A	2013/06/26	2013/07/04
21019	Macquarie Bank Ltd. - Agricultural Bk Euro Put Wt Jul 2013 A	2013/06/26	2013/07/04
21025	Macquarie Bank Ltd. - CC Bank European Put Wts Jul 2013 A	2013/06/26	2013/07/04
21052	Macquarie Bank Ltd. - Chi Resources European Wts Jul 2013 A	2013/06/26	2013/07/04
21053	Macquarie Bank Ltd. - Tingyi European Warrants Jul 2013 A	2013/06/26	2013/07/04
21090	Macquarie Bank Ltd. - Anhui Conch European Wts Jul 2013 A	2013/06/26	2013/07/04
21142	Macquarie Bank Ltd. - BYD European Warrants Jul 2013 A	2013/06/26	2013/07/04
21169	Macquarie Bank Ltd. - Galaxy Ent European Wts Jul 2013 A	2013/06/26	2013/07/04
21198	BNP Paribas Arbit Issu B.V. - Greatwall Motor Eu Wt Jul2013A	2013/06/26	2013/07/04
21202	BNP Paribas Arbit Issu B.V. - China Life Euro Wts Jul 2013 A	2013/06/26	2013/07/04
21245	Macquarie Bank Ltd. - China Tel European Warrants Jul 2013 A	2013/06/26	2013/07/04
21340	BNP Paribas Arbit Issu B.V. - Air China Euro Wts Jul 2013 A	2013/06/26	2013/07/04
21362	Macquarie Bank Ltd. -Greatwall Motor European Wts Jul 2013 A	2013/06/26	2013/07/04
21371	SGA Societe Generale Acceptance N.V. - CK(H) Eu Wt Jul2013 A	2013/06/26	2013/07/04
21372	SGA Societe Generale Acceptance N.V. - ICBC Eu Wt Jul 2013 A	2013/06/26	2013/07/04
21437	SGA Societe Generale Acceptance NV-CSOP A50 ETF Eu Wt Jul13A	2013/06/26	2013/07/04
21438	SGA Societe Generale Acceptance NV-CSOP A50 ETF Eu Wt Jul13B	2013/06/26	2013/07/04
21454	BNP Paribas Arbit Issu B.V. - Shougang Res Eu Wts Jul 2013 A	2013/06/26	2013/07/04
21492	SGA Societe Generale Acceptance N.V. - A50 Ch Eu Wt Jul 2013B	2013/06/26	2013/07/04
21514	Nomura Int'l plc - China Shenhua European Wts Jul 2013 A	2013/06/26	2013/07/04
21516	Nomura Int'l plc - ICBC European Warrants Jul 2013 A	2013/06/26	2013/07/04
21605	BNP Paribas Arbit Issu B.V. - PWR Assets Euro Wts Jul 2013 A	2013/06/26	2013/07/04
21607	BNP Paribas Arbit Issu B.V. - China Res Gas Eu Wt Jul 2013 A	2013/06/26	2013/07/04
21620	Macquarie Bank Ltd. - Evergrande European Wts Jul 2013 A	2013/06/26	2013/07/04
21640	Standard Chartered Bank - Sands China Euro Wts Jul 2013 A	2013/06/26	2013/07/04
21677	BNP Paribas Arbit Issu B.V. - HSBC European Wts Jul 2013 A	2013/06/26	2013/07/04
21681	Macquarie Bank Ltd. - CC Bank European Warrants Jul 2013 B	2013/06/26	2013/07/04
21755	Credit Suisse AG - Tencent Holdings European Wts Jul 2013 B	2013/06/26	2013/07/04
21786	Goldman Sachs SP (Asia) - HKEx European Warrants Jul 2013 A	2013/06/26	2013/07/04
21829	Citigroup Global Mkt H Inc. - HSBC Euro Put Wts Jul 2013 B	2013/06/26	2013/07/04
21832	Citigroup Global Mkt H Inc. - CC Bank European Wt Jul 2013 A	2013/06/26	2013/07/04
21837	Macquarie Bank Ltd. - AAC Acoustic European Wts Jul 2013 A	2013/06/26	2013/07/04
21860	Goldman Sachs SP (Asia) - China Mobile Eu Put Wts Jul 2013 B	2013/06/26	2013/07/04
21862	Standard Chartered Bank - HKEx European Warrants Jul 2013 A	2013/06/26	2013/07/04
21907	SGA Societe Generale Acceptance N.V. - CCCCL Eu Wt Jul2013 A	2013/06/26	2013/07/04
21912	SGA Societe Generale Acceptance N.V. - Lenovo Eu Wt Jul 13 A	2013/06/26	2013/07/04
21915	Goldman Sachs SP (Asia)-Sinopec Corp European Wts Jul 2013 A	2013/06/26	2013/07/04

認購期屆滿之衍生權證 (2013) (續)

股份代號	認股權證	最後買賣日期	除牌日期
21931	SGA Societe Generale Acceptance N.V. - CP&CC Eu Wt Jul2013 A	2013/06/26	2013/07/04
21932	SGA Societe Generale Acceptance N.V. - SHK P Eu Wt Jul2013 A	2013/06/26	2013/07/04
21942	Standard Chartered Bank - Ping An European Wts Jul 2013 A	2013/06/26	2013/07/04
21993	BNP Paribas Arbit Issu B.V. - CSOP A50 ETF Eu Wts Jul 2013 A	2013/06/26	2013/07/04
22025	Macquarie Bank Ltd. - CSOP A50 ETF European Wts Jul 2013 A	2013/06/26	2013/07/04
22051	BNP Paribas Arbit Issu B.V. - A50 China Euro Wts Jul 2013 A	2013/06/26	2013/07/04
22069	SGA Societe Generale Acceptance N.V. - ICBC Eu Wt Jul 2013 B	2013/06/26	2013/07/04
22072	SGA Societe Generale Acceptance N.V.-Galaxy Ent Eu Wt Jul13A	2013/06/26	2013/07/04
22073	SGA Societe Generale Acceptance N.V. - HLand Eur Wt Jul 13 A	2013/06/26	2013/07/04
22136	Macquarie Bank Ltd. - A50 China European Put Wts Jul 2013 A	2013/06/26	2013/07/04
22150	Macquarie Bank Ltd. - BankComm European Warrants Jul 2013 A	2013/06/26	2013/07/04
22184	SGA Societe Generale Acceptance N.V.-Geely Auto Eu Wt Jul13A	2013/06/26	2013/07/04
22224	Daiwa Capital Mkt - CSOP A50 ETF European Wts Jul 2013 A	2013/06/26	2013/07/04
22449	Nomura Int'l plc - HKEx European Warrants Jul 2013 A	2013/06/26	2013/07/04
22468	BOCI Asia Ltd. - CC Bank European Warrants Jul 2013 A	2013/06/26	2013/07/04
22576	BOCI Asia Ltd. - Anhui Conch European Warrants Jul 2013 A	2013/06/26	2013/07/04
22686	Macquarie Bank Ltd. - China Mobile European Wts Jul 2013 A	2013/06/26	2013/07/04
22764	Macquarie Bank Ltd. - SHK Ppt European Warrants Jul 2013 A	2013/06/26	2013/07/04
22818	Macquarie Bank Ltd. - A50 China European Warrants Jul 2013 B	2013/06/26	2013/07/04
22858	Merrill Lynch Int'l & Co. C.V. - Sinopec Euro Wts Jul 2013 A	2013/06/26	2013/07/04
22939	UBS AG - CC Bank European Warrants Jul 2013 B	2013/06/26	2013/07/04
23240	SGA Societe Generale Acceptance N.V. - CNOOC Eu Wt Jul2013 A	2013/06/26	2013/07/04
23326	UBS AG - Sinopec Corp European Warrants Jul 2013 A	2013/06/26	2013/07/04
23521	BNP Paribas Arbit Issu B.V. - Hutchison Euro Wts Jul 2013 A	2013/06/26	2013/07/04
23525	BNP Paribas Arbit Issu B.V. - AIA European Wts Jul 2013 A	2013/06/26	2013/07/04
23687	Macquarie Bank Ltd. - A50 China European Warrants Jul 2013 C	2013/06/26	2013/07/04
23849	Macquarie Bank Ltd. - SHK Ppt European Warrants Jul 2013 B	2013/06/26	2013/07/04
24306	Macquarie Bank Ltd. - Hutchison European Warrants Jul 2013 A	2013/06/26	2013/07/04
24310	Credit Suisse AG - Lumena Newmat European Wts Jul 2013 B	2013/06/26	2013/07/04
18271	BNP Paribas Arbit Issu B.V. -Tencent Hldgs Eu Wt Jul 2013 A	2013/06/27	2013/07/05
20669	BNP Paribas Arbit Issu B.V. - Ch Mobile Euro Wts Jul 2013 A	2013/06/27	2013/07/05
20936	BNP Paribas Arbit Issu B.V. - Tencent Eu Put Wt Jul 2013 B	2013/06/27	2013/07/05
21734	Macquarie Bank Ltd. - Avichina European Warrants Jul 2013 A	2013/06/27	2013/07/05
22786	UBS AG - CSOP A50 ETF European Put Warrants Jul 2013 C	2013/06/27	2013/07/05
22866	BOCI Asia Ltd. - Tencent Holdings European Wts Jul 2013 B	2013/06/27	2013/07/05
18982	Standard Chartered Bank - Wynn Macau European Wts Jul 2013 A	2013/06/28	2013/07/08
19466	Standard Chartered Bank - ICBC European Warrants Jul 2013 A	2013/06/28	2013/07/08
19506	Standard Chartered Bank - A50 China Euro Warrants Jul 2013 A	2013/06/28	2013/07/08
19551	Daiwa Capital Mkt - A50 China European Warrants Jul 2013 A	2013/06/28	2013/07/08
21442	Credit Suisse AG - CSOP A50 ETF European Warrants Jul 2013 B	2013/06/28	2013/07/08
21449	Credit Suisse AG - CSOP A50 ETF European Warrants Jul 2013 C	2013/06/28	2013/07/08
22081	Standard Chartered Bank - CSOP A50 ETF Euro Wts Jul 2013 A	2013/06/28	2013/07/08
22825	UBS AG - Hutchison European Warrants Jul 2013 A	2013/06/28	2013/07/08
22865	BOCI Asia Ltd. -Tencent Holdings European Put Wts Jul 2013 A	2013/06/28	2013/07/08
18883	SGA Societe Generale Acceptance N.V. - HKEx Eu Wt Jul 2013 B	2013/07/02	2013/07/09
19907	UBS AG - A50 China European Warrants Jul 2013 B	2013/07/02	2013/07/09
20402	J P Morgan SP BV - BOCL European Warrants Jul 2013 A	2013/07/02	2013/07/09
20569	SGA Societe Generale Acceptance N.V. -Tencent Eu Wt Jul 13 A	2013/07/02	2013/07/09
20580	UBS AG - BYD European Warrants Jul 2013 A	2013/07/02	2013/07/09
20727	Merrill Lynch Int'l & Co. C.V. - ICBC Euro Put Wt Jul 2013 A	2013/07/02	2013/07/09
20808	Macquarie Bank Ltd. - HSBC European Warrants Jul 2013 A	2013/07/02	2013/07/09
21033	SGA Societe Generale Acceptance N.V. - HSBC Eu Wt Jul 2013 A	2013/07/02	2013/07/09
21057	Goldman Sachs SP (Asia) - HSBC European Warrants Jul 2013 A	2013/07/02	2013/07/09
21070	SGA Societe Generale Acceptance N.V. - Petch Eu Wt Jul2013 A	2013/07/02	2013/07/09
21407	UBS AG - Link REIT European Warrants Jul 2013 C	2013/07/02	2013/07/09
21788	SGA Societe Generale Acceptance NV-Minsheng Bk Eu Wt Jul13 A	2013/07/02	2013/07/09
21794	HK Bank - CAM CSI300 European Warrants Jul 2013 A	2013/07/02	2013/07/09
21808	UBS AG - ICBC European Warrants Jul 2013 A	2013/07/02	2013/07/09
21866	SGA Societe Generale Acceptance N.V. - CCoal Eu Wt Jul13 A	2013/07/02	2013/07/09
21870	SGA Societe Generale Acceptance NV-NewWorld Dev Eu Wt Jul13A	2013/07/02	2013/07/09
21908	SGA Societe Generale Acceptance N.V. - CMB Eu Wts Jul 2013 A	2013/07/02	2013/07/09
21946	SGA Societe Generale Acceptance N.V. - CNBM Eu Wt Jul 2013 A	2013/07/02	2013/07/09
21947	SGA Societe Generale Acceptance N.V. - PICC P&C Eu Wt Jul13A	2013/07/02	2013/07/09
22016	Citigroup Global Mkt H Inc. - Sands China Eu Put Wt Jul13 B	2013/07/02	2013/07/09
22018	Citigroup Global Mkt H Inc. - Sinopec Corp Eu Put Wt Jul13 B	2013/07/02	2013/07/09
22035	Credit Suisse AG - CC Bank European Warrants Jul 2013 B	2013/07/02	2013/07/09
22095	Credit Suisse AG - HSBC European Wts Jul 2013 A	2013/07/02	2013/07/09
22105	Credit Suisse AG - ChiUnicom European Warrants Jul 2013 A	2013/07/02	2013/07/09
22106	Credit Suisse AG - China Unicom European Put Wts Jul 2013 B	2013/07/02	2013/07/09
22107	Credit Suisse AG - CNOOC European Warrants Jul 2013 A	2013/07/02	2013/07/09
22108	Credit Suisse AG - Lenovo European Warrants Jul 2013 A	2013/07/02	2013/07/09
22109	Credit Suisse AG - Yanzhou Coal European Warrants Jul 2013 A	2013/07/02	2013/07/09
89002	Credit Suisse AG - CAM CSI300 European Warrants Jul 2013 A	2013/07/02	2013/07/09
22191	CC Rabobank B.A. - China Shenhua European Wts Jul 2013 A	2013/07/02	2013/07/09
22274	Citigroup Global Mkt H Inc. - Luk Fook Hold Eu Wt Jul 2013 A	2013/07/02	2013/07/09
22283	Credit Suisse AG - A50 China European Warrants Jul 2013 A	2013/07/02	2013/07/09
22286	Credit Suisse AG - CM Bank European Warrants Jul 2013 A	2013/07/02	2013/07/09
22672	Standard Chartered Bank - CC Bank European Wts Jul 2013 A	2013/07/02	2013/07/09
22697	CC Rabobank B.A. - China Tel European Warrants Jul 2013 A	2013/07/02	2013/07/09
22704	Goldman Sachs SP (Asia) - Minsheng Bank Euro Wts Jul 2013 C	2013/07/02	2013/07/09
22812	SGA Societe Generale Acceptance N.V. - CHALCO Eu Wt Jul 13 A	2013/07/02	2013/07/09
22826	UBS AG - HKEx European Warrants Jul 2013 E	2013/07/02	2013/07/09
22830	SGA Societe Generale Acceptance NV-CSOP A50 ETF Eu Wt Jul13D	2013/07/02	2013/07/09
22881	Goldman Sachs SP (Asia) - A50 China European Wts Jul 2013 B	2013/07/02	2013/07/09
22884	Goldman Sachs SP (Asia) - CNBM European Warrants Jul 2013 A	2013/07/02	2013/07/09
22898	UBS AG - Evergrande European Warrants Jul 2013 A	2013/07/02	2013/07/09
23061	SGA Societe Generale Acceptance N.V. - CCB Eur Wt Jul 2013 C	2013/07/02	2013/07/09

認購期屆滿之衍生權證(2013)(續)

股份代號	認股權證	最後買賣日期	除牌日期
23179	Merrill Lynch Int'l & Co. C.V. - CAM CSI300 Eu Wt Jul 2013 A	2013/07/02	2013/07/09
23215	UBS AG - HKEx European Put Warrants Jul 2013 F	2013/07/02	2013/07/09
23249	Goldman Sachs SP (Asia) - CAM CSI300 European Wts Jul 2013 A	2013/07/02	2013/07/09
23319	CC Rabobank B.A. - ICBC European Warrants Jul 2013 A	2013/07/02	2013/07/09
23405	Merrill Lynch Int'l & Co. C.V. - A50 China Eur Wt Jul 2013 B	2013/07/02	2013/07/09
23500	UBS AG - CC Bank European Warrants Jul 2013 C	2013/07/02	2013/07/09
23515	Goldman Sachs SP (Asia) - CC Bank European Wts Jul 2013 B	2013/07/02	2013/07/09
23544	Credit Suisse AG - A50 China European Warrants Jul 2013 C	2013/07/02	2013/07/09
23879	UBS AG - Galaxy Ent European Warrants Jul 2013 A	2013/07/02	2013/07/09
23913	Standard Chartered Bank - China Life Euro Put Wts Jul 2013 B	2013/07/02	2013/07/09
24192	Standard Chartered Bank - CNBM European Warrants Jul 2013 A	2013/07/02	2013/07/09
18781	Daiwa Capital Mkt - BOC HK European Warrants Jul 2013 A	2013/07/03	2013/07/10
20559	HK Bank - Zijin Mining European Warrants Jul 2013 A	2013/07/03	2013/07/10
20831	Credit Suisse AG - ICBC European Put Warrants Jul 2013 A	2013/07/03	2013/07/10
21117	HK Bank - Foxconn European Warrants Jul 2013 A	2013/07/03	2013/07/10
21493	HK Bank - Link REIT European Warrants Jul 2013 A	2013/07/03	2013/07/10
21547	UBS AG - Tencent Holdings European Warrants Jul 2013 B	2013/07/03	2013/07/10
21767	UBS AG - CITIC Bank European Warrants Jul 2013 A	2013/07/03	2013/07/10
21838	HK Bank - CC Bank European Warrants Jul 2013 B	2013/07/03	2013/07/10
21895	UBS AG - HKEx European Warrants Jul 2013 B	2013/07/03	2013/07/10
22055	UBS AG - Esprit European Warrants Jul 2013 B	2013/07/03	2013/07/10
22165	UBS AG - Sands China European Warrants Jul 2013 A	2013/07/03	2013/07/10
22168	UBS AG - CPIC European Warrants Jul 2013 B	2013/07/03	2013/07/10
22248	HK Bank - CSOP A50 ETF European Warrants Jul 2013 A	2013/07/03	2013/07/10
22251	HK Bank - HWL European Warrants Jul 2013 C	2013/07/03	2013/07/10
22253	HK Bank - SHK Ppt European Warrants Jul 2013 A	2013/07/03	2013/07/10
22396	J P Morgan SP BV - CSOP A50 ETF Euro Put Wts Jul 2013 B	2013/07/03	2013/07/10
22397	J P Morgan SP BV - HSBC European Warrants Jul 2013 A	2013/07/03	2013/07/10
22427	CC Rabobank B.A. - NCI European Warrants Jul 2013 A	2013/07/03	2013/07/10
22431	CC Rabobank B.A. - Evergrande European Warrants Jul 2013 A	2013/07/03	2013/07/10
22513	Merrill Lynch Int'l & Co. C.V. - CSOP A50 ETF Eu Wt Jul 13 A	2013/07/03	2013/07/10
22859	Merrill Lynch Int'l & Co. C.V. - SHK Ppt Euro Wts Jul 2013 A	2013/07/03	2013/07/10
23182	Merrill Lynch Int'l & Co. C.V. - ICBC Euro Wts Jul 2013 C	2013/07/03	2013/07/10
23663	Macquarie Bank Ltd. - Yurun Food European Wts Jul 2013 B	2013/07/03	2013/07/10
24118	Daiwa Capital Mkt - HSBC European Warrants Jul 2013 B	2013/07/03	2013/07/10
19595	Standard Chartered Bank - China Railway Euro Wts Jul 2013 A	2013/07/04	2013/07/11
20488	Daiwa Capital Mkt - ICBC European Put Warrants Jul 2013 A	2013/07/04	2013/07/11
21294	Standard Chartered Bank - Tencent Hldg Euro Wts Jul 2013 C	2013/07/04	2013/07/11
21868	SGA Societe Generale Acceptance N.V.-Evergrande Eu Wt Jul13 A	2013/07/04	2013/07/11
21910	SGA Societe Generale Acceptance N.V. - CRail Eu Wt Jul2013 A	2013/07/04	2013/07/11
21911	SGA Societe Generale Acceptance N.V.-ChiUnicom Eu Wt Jul13 A	2013/07/04	2013/07/11
22337	SGA Societe Generale Acceptance NV-CSOP A50 Eu Put Wt Jul13C	2013/07/04	2013/07/11
22412	HK Bank - CSOP A50 ETF European Warrants Jul 2013 B	2013/07/04	2013/07/11
22481	J P Morgan SP BV - Lumena Newmat European Wts Jul 2013 A	2013/07/04	2013/07/11
23118	SGA Societe Generale Acceptance N.V. - ICBC Eu Wt Jul 2013 C	2013/07/04	2013/07/11
23883	Standard Chartered Bank - A50 China Euro Warrants Jul 2013 C	2013/07/04	2013/07/11
15579	Citigroup Global Mkt H Inc. - Sinopec Corp Euro Wts Jul 2013	2013/07/05	2013/07/12
22489	HK Bank - CSOP A50 ETF European Put Warrants Jul 2013 C	2013/07/05	2013/07/12
16318	Bank of East Asia - A50 China European Warrants Jul 2013	2013/07/08	2013/07/15
21756	Credit Suisse AG - Tencent Holdings European Wts Jul 2013 C	2013/07/08	2013/07/15
22435	Credit Suisse AG - ICBC European Warrants Jul 2013 C	2013/07/08	2013/07/15
22436	Credit Suisse AG - Hutchison European Warrants Jul 2013 A	2013/07/08	2013/07/15
22507	CC Rabobank B.A. - CSOP A50 ETF European Warrants Jul 2013 A	2013/07/08	2013/07/15
22508	CC Rabobank B.A. - A50 China European Put Wts Jul 2013 B	2013/07/08	2013/07/15
22510	CC Rabobank B.A. - A50 China European Warrants Jul 2013 C	2013/07/08	2013/07/15
23874	BOCI Asia Ltd. - SHK Ppt European Warrants Jul 2013 A	2013/07/08	2013/07/15
24848	Credit Suisse AG - New World Dev European Wts Jul 2013 C	2013/07/08	2013/07/15
15756	SGA Societe Generale Acceptance N.V. - CP&CC Eu Wt Jul 2013	2013/07/09	2013/07/16
19754	HK Bank - Jiangxi Copper European Warrants Jul 2013 A	2013/07/09	2013/07/16
19956	Goldman Sachs SP (Asia) - New World Dev Euro Wts Jul 2013 A	2013/07/09	2013/07/16
20482	Daiwa Capital Mkt - HSBC European Warrants Jul 2013 A	2013/07/09	2013/07/16
20504	CC Rabobank B.A. - BYD European Warrants Jul 2013 A	2013/07/09	2013/07/16
20707	Goldman Sachs SP (Asia) - Swire Properties Eu Wts Jul 2013 A	2013/07/09	2013/07/16
20857	HK Bank - A50 China European Warrants Jul 2013 A	2013/07/09	2013/07/16
20927	HK Bank - Minsheng Bank European Warrants Jul 2013 A	2013/07/09	2013/07/16
21122	CC Rabobank B.A. - Henganintl European Warrants Jul 2013 A	2013/07/09	2013/07/16
21149	Merrill Lynch Int'l & Co. C.V. - Ch Shenhua Eu Wt Jul 2013 A	2013/07/09	2013/07/16
21176	J P Morgan SP BV - CAM CSI300 European Warrants Jul 2013 A	2013/07/09	2013/07/16
21271	UBS AG - Link REIT European Warrants Jul 2013 B	2013/07/09	2013/07/16
21277	SGA Societe Generale Acceptance N.V. - CCB Eur Wt Jul 2013 A	2013/07/09	2013/07/16
21281	SGA Societe Generale Acceptance N.V. - HWL Eur Wt Jul 2013 A	2013/07/09	2013/07/16
21406	Merrill Lynch Int'l & Co. C.V. - HSBC Euro Wts Jul 2013 A	2013/07/09	2013/07/16
21417	BOCI Asia Ltd. - CAM CSI300 European Warrants Jul 2013 A	2013/07/09	2013/07/16
21531	Citigroup Global Mkt H Inc. - Henganintl Euro Wts Jul 2013 A	2013/07/09	2013/07/16
21610	UBS AG - Tencent Holdings European Put Warrants Jul 2013 C	2013/07/09	2013/07/16
21617	Daiwa Capital Mkt - CCB European Warrants Jul 2013 A	2013/07/09	2013/07/16
21619	Daiwa Capital Mkt - China Life European Put Wts Jul 2013 C	2013/07/09	2013/07/16
21737	CC Rabobank B.A. - BBMG European Warrants Jul 2013 A	2013/07/09	2013/07/16
21779	Merrill Lynch Int'l & Co. C.V. - PetroChina Eu Wt Jul 2013 A	2013/07/09	2013/07/16
21789	SGA Societe Generale Acceptance NV-Zijin Mining Eu Wt Jul13A	2013/07/09	2013/07/16
21858	Goldman Sachs SP (Asia) - Tencent European Put Wt Jul 2013 A	2013/07/09	2013/07/16
21872	Citigroup Global Mkt H Inc. - Tencent Euro Put Wt Jul 2013 A	2013/07/09	2013/07/16
21901	Merrill Lynch Int'l & Co. C.V. - CC Bank Euro Wts Jul 2013 A	2013/07/09	2013/07/16
21902	Merrill Lynch Int'l & Co. C.V. - Tencent Eu Put Wt Jul2013 C	2013/07/09	2013/07/16
21948	SGA Societe Generale Acceptance NV-Yanzhou Coal Eu Wt Jul13A	2013/07/09	2013/07/16
21990	Nomura Int'l plc - Tencent Holdings Euro Put Wts Jul 2013 A	2013/07/09	2013/07/16
21998	HK Bank - Tencent European Put Warrants Jul 2013 C	2013/07/09	2013/07/16

認購期屆滿之衍生權證(2013)(續)

股份代號	認股權證	最後買賣日期	除牌日期
22076	UBS AG - Yurun Food European Warrants Jul 2013 A	2013/07/09	2013/07/16
22128	HK Bank - CC Bank European Warrants Jul 2013 C	2013/07/09	2013/07/16
22222	UBS AG - CSOP A50 ETF European Warrants Jul 2013 A	2013/07/09	2013/07/16
22223	UBS AG - CAM CSI300 European Warrants Jul 2013 A	2013/07/09	2013/07/16
22229	UBS AG - CC Bank European Warrants Jul 2013 A	2013/07/09	2013/07/16
22247	HK Bank - China Tel European Warrants Jul 2013 A	2013/07/09	2013/07/16
22250	HK Bank - CITIC Bank European Warrants Jul 2013 A	2013/07/09	2013/07/16
22281	Credit Suisse AG - CSOP A50 ETF European Warrants Jul 2013 D	2013/07/09	2013/07/16
22335	Daiwa Capital Mkt - Ping An European Warrants Jul 2013 A	2013/07/09	2013/07/16
22360	Credit Suisse AG - CAM CSI300 European Warrants Jul 2013 B	2013/07/09	2013/07/16
22364	Credit Suisse AG - HKEx European Put Warrants Jul 2013 B	2013/07/09	2013/07/16
22391	SGA Societe Generale Acceptance N.V. - HKEx Eu Wt Jul 2013 C	2013/07/09	2013/07/16
22392	SGA Societe Generale Acceptance N.V. - A50 Ch Eu Wt Jul 2013 C	2013/07/09	2013/07/16
22415	HK Bank - Minsheng Bank European Warrants Jul 2013 C	2013/07/09	2013/07/16
22418	Daiwa Capital Mkt - CSOP A50 ETF European Wts Jul 2013 B	2013/07/09	2013/07/16
22426	CC Rabobank B.A. - BYD European Warrants Jul 2013 B	2013/07/09	2013/07/16
22430	CC Rabobank B.A. - CPIC European Warrants Jul 2013 A	2013/07/09	2013/07/16
22453	SGA Societe Generale Acceptance N.V. -CITIC Pac Eu Wt Jul13A	2013/07/09	2013/07/16
22455	SGA Societe Generale Acceptance N.V. - CITBK Eu Wt Jul 13 A	2013/07/09	2013/07/16
22458	SGA Societe Generale Acceptance N.V. - HWL Eur Wt Jul 2013 B	2013/07/09	2013/07/16
22494	HK Bank - Evergrande European Warrants Jul 2013 A	2013/07/09	2013/07/16
22538	UBS AG - HKEx European Warrants Jul 2013 C	2013/07/09	2013/07/16
22539	UBS AG - ICBC European Warrants Jul 2013 B	2013/07/09	2013/07/16
22546	Credit Suisse AG - HKEx European Warrants Jul 2013 C	2013/07/09	2013/07/16
22547	Credit Suisse AG - HKEx European Warrants Jul 2013 D	2013/07/09	2013/07/16
22548	Credit Suisse AG - HKEx European Put Warrants Jul 2013 E	2013/07/09	2013/07/16
22551	CC Rabobank B.A. - CNOOC European Warrants Jul 2013 A	2013/07/09	2013/07/16
22554	CC Rabobank B.A. - GCL-Poly Energy European Wts Jul 2013 A	2013/07/09	2013/07/16
22555	CC Rabobank B.A. - Cheung Kong European Warrants Jul 2013 A	2013/07/09	2013/07/16
22557	CC Rabobank B.A. - Sinopharm European Warrants Jul 2013 A	2013/07/09	2013/07/16
22559	CC Rabobank B.A. - SPDR Gold Trust European Wts Jul 2013 A	2013/07/09	2013/07/16
22573	Credit Suisse AG - CSOP A50 ETF European Warrants Jul 2013 E	2013/07/09	2013/07/16
22583	UBS AG - A50 China European Warrants Jul 2013 D	2013/07/09	2013/07/16
22588	SGA Societe Generale Acceptance N.V. - SHK P Eu Wt Jul2013 B	2013/07/09	2013/07/16
22594	UBS AG - China Mobile European Warrants Jul 2013 A	2013/07/09	2013/07/16
22599	CC Rabobank B.A. - CHALCO European Warrants Jul 2013 A	2013/07/09	2013/07/16
22600	CC Rabobank B.A. - Galaxy Ent European Warrants Jul 2013 A	2013/07/09	2013/07/16
22603	CC Rabobank B.A. - China COSCO European Warrants Jul 2013 A	2013/07/09	2013/07/16
22607	CC Rabobank B.A. - Ch LongYuan European Warrants Jul 2013 A	2013/07/09	2013/07/16
22609	CC Rabobank B.A. - CAM CSI300 European Warrants Jul 2013 A	2013/07/09	2013/07/16
22611	Credit Suisse AG - CNBM European Warrants Jul 2013 A	2013/07/09	2013/07/16
22650	Daiwa Capital Mkt - Ping An European Put Warrants Jul 2013 B	2013/07/09	2013/07/16
22655	CC Rabobank B.A. - CITIC Pacific European Wts Jul 2013 A	2013/07/09	2013/07/16
22656	CC Rabobank B.A. - CNBM European Warrants Jul 2013 B	2013/07/09	2013/07/16
22662	Credit Suisse AG - New World Dev European Wts Jul 2013 A	2013/07/09	2013/07/16
22844	Goldman Sachs SP (Asia) - HSBC European Warrants Jul 2013 C	2013/07/09	2013/07/16
22860	Merrill Lynch Int'l & Co. C.V. - CK(H) Euro Wts Jul 2013 A	2013/07/09	2013/07/16
22972	SGA Societe Generale Acceptance N.V. - CTel Eu Wt Jul 2013 A	2013/07/09	2013/07/16
22973	SGA Societe Generale Acceptance N.V. -Link REIT Eu Wt Jul13A	2013/07/09	2013/07/16
23135	Standard Chartered Bank - China Mobile Euro Wts Jul 2013 B	2013/07/09	2013/07/16
23545	Merrill Lynch Int'l & Co. C.V. - A50 China Eur Wt Jul 2013 C	2013/07/09	2013/07/16
23701	Standard Chartered Bank - Cheung Kong Euro Wts Jul 2013 A	2013/07/09	2013/07/16
24055	Credit Suisse AG - Minsheng Bank European Wts Jul 2013 C	2013/07/09	2013/07/16
24224	SGA Societe Generale Acceptance N.V. - HKEx Eu Wt Jul 2013 D	2013/07/09	2013/07/16
24278	Merrill Lynch Int'l & Co. C.V. - HKEx Euro Wts Jul 2013 B	2013/07/09	2013/07/16
24526	HK Bank - Ping An European Warrants Jul 2013 A	2013/07/09	2013/07/16
20193	HK Bank - Agricultural Bank European Warrants Jul 2013 A	2013/07/10	2013/07/17
20326	Goldman Sachs SP (Asia) - Ch Overseas Euro Put Wt Jul 2013 A	2013/07/10	2013/07/17
21285	HK Bank - Tencent European Warrants Jul 2013 B	2013/07/10	2013/07/17
21978	Merrill Lynch Int'l & Co. C.V. - Tencent Euro Wts Jul 2013 D	2013/07/10	2013/07/17
22549	Credit Suisse AG - China Mobile European Warrants Jul 2013 B	2013/07/10	2013/07/17
22690	UBS AG - New World European Warrants Jul 2013 B	2013/07/10	2013/07/17
22692	UBS AG - Cheung Kong European Warrants Jul 2013 A	2013/07/10	2013/07/17
22694	UBS AG - SHK Ppt European Warrants Jul 2013 A	2013/07/10	2013/07/17
22696	CC Rabobank B.A. - CITIC Sec European Warrants Jul 2013 A	2013/07/10	2013/07/17
22698	CC Rabobank B.A. - Ch Ship Cont European Warrants Jul 2013 A	2013/07/10	2013/07/17
22728	HK Bank - China Mobile European Warrants Jul 2013 A	2013/07/10	2013/07/17
23189	BOCI Asia Ltd. - China Mobile European Warrants Jul 2013 B	2013/07/10	2013/07/17
24719	Credit Suisse AG - Tencent Holdings European Wts Jul 2013 E	2013/07/10	2013/07/17
21570	SGA Societe Generale Acceptance N.V. -Ping An Eu Wt Jul 13 A	2013/07/11	2013/07/18
22717	J P Morgan SP BV - A50 China European Warrants Jul 2013 B	2013/07/11	2013/07/18
22747	UBS AG - BYD European Warrants Jul 2013 B	2013/07/11	2013/07/18
22748	UBS AG - Wynn Macau European Warrants Jul 2013 A	2013/07/11	2013/07/18
22811	SGA Societe Generale Acceptance N.V. - Ch Mob Eu Wt Jul 13 A	2013/07/11	2013/07/18
24184	SGA Societe Generale Acceptance N.V. - Ch Mob Eu Wt Jul2013C	2013/07/11	2013/07/18
15427	Daiwa Capital Mkt - Sinopec Corp European Warrants Jul 2013	2013/07/12	2013/07/19
22725	Standard Chartered Bank - A50 China Euro Warrants Jul 2013 B	2013/07/15	2013/07/22
19598	Macquarie Bank Ltd. - Bank of EA European Wts Jul 2013 A	2013/07/16	2013/07/23
19729	Goldman Sachs SP (Asia) - China Mengniu European Wt Jul 13 A	2013/07/16	2013/07/23
19790	UBS AG - China Life European Warrants Jul 2013 A	2013/07/16	2013/07/23
19825	Goldman Sachs SP (Asia) - Henganintl European Wts Jul 2013 A	2013/07/16	2013/07/23
20343	HK Bank - China Life European Warrants Jul 2013 A	2013/07/16	2013/07/23
20376	Goldman Sachs SP (Asia) - JIANG European Warrants Jul 2013 A	2013/07/16	2013/07/23
20377	Goldman Sachs SP (Asia) - China Life Euro Wts Jul 2013 A	2013/07/16	2013/07/23
20421	UBS AG - BOCL European Warrants Jul 2013 A	2013/07/16	2013/07/23
20456	Daiwa Capital Mkt - China Life European Warrants Jul 2013 B	2013/07/16	2013/07/23
20653	Merrill Lynch Int'l & Co. C.V. - China Life Eu Wt Jul 2013 A	2013/07/16	2013/07/23

認購期屆滿之衍生權證(2013)(續)

股份代號	認股權證	最後買賣日期	除牌日期
20677	J P Morgan SP BV - China Life European Warrants Jul 2013 B	2013/07/16	2013/07/23
20738	Standard Chartered Bank-China Life European Wts Jul 2013 A	2013/07/16	2013/07/23
20749	SGA Societe Generale Acceptance N.V. - CLife Eu Wt Jul 2013B	2013/07/16	2013/07/23
20814	Daiwa Capital Mkt - Tencent Holdings European Wts Jul 2013 B	2013/07/16	2013/07/23
20913	Credit Suisse AG - Tencent Holdings European Wts Jul 2013 A	2013/07/16	2013/07/23
21040	Merrill Lynch Int'l & Co. C.V. - HS Bank Euro Wts Jul 2013 A	2013/07/16	2013/07/23
21058	Goldman Sachs SP (Asia) - Swrie Pacific A Euro Wt Jul 2013 A	2013/07/16	2013/07/23
21109	Goldman Sachs SP (Asia) - Sands China Eur Put Wts Jul 2013 B	2013/07/16	2013/07/23
21118	HK Bank - Tencent European Warrants Jul 2013 A	2013/07/16	2013/07/23
21146	Merrill Lynch Int'l & Co. C.V. - Tencent Euro Wts Jul 2013 A	2013/07/16	2013/07/23
21256	Goldman Sachs SP (Asia) - CQRC Bank European Wts Jul 2013 A	2013/07/16	2013/07/23
21287	Standard Chartered Bank - Tencent Hldg Eu Put Wts Jul 2013 B	2013/07/16	2013/07/23
21299	CC Rabobank B.A. - Geely Auto European Warrants Jul 2013 A	2013/07/16	2013/07/23
21484	UBS AG - Link REIT European Warrants Jul 2013 D	2013/07/16	2013/07/23
21495	CC Rabobank B.A. - Sands China European Warrants Jul 2013 A	2013/07/16	2013/07/23
21555	Goldman Sachs SP (Asia) - Minsheng Bank Euro Wts Jul 2013 A	2013/07/16	2013/07/23
21623	Goldman Sachs SP (Asia) - Cheung Kong Euro Wts Jul 2013 A	2013/07/16	2013/07/23
21641	Credit Suisse AG - Ping An European Warrants Jul 2013 A	2013/07/16	2013/07/23
21671	UBS AG - China Life European Put Warrants Jul 2013 B	2013/07/16	2013/07/23
21689	HK Bank - Sands China European Warrants Jul 2013 A	2013/07/16	2013/07/23
21691	HK Bank - Minsheng Bank European Warrants Jul 2013 B	2013/07/16	2013/07/23
21773	Citigroup Global Mkt H Inc. - China Shenhua Eu Wt Jul 2013 A	2013/07/16	2013/07/23
21778	Merrill Lynch Int'l & Co. C.V. - HSBC Euro Wts Jul 2013 C	2013/07/16	2013/07/23
21828	Citigroup Global Mkt H Inc. - China Life Euro Wts Jul 2013 A	2013/07/16	2013/07/23
21874	Citigroup Global Mkt H Inc. - Ping An Euro Wts Jul 2013 A	2013/07/16	2013/07/23
21898	Merrill Lynch Int'l & Co. C.V. - Ping An Euro Wts Jul 2013 B	2013/07/16	2013/07/23
21957	Credit Suisse AG - China Mobile European Warrants Jul 2013 A	2013/07/16	2013/07/23
22110	Credit Suisse AG - ICBC European Warrants Jul 2013 B	2013/07/16	2013/07/23
22121	Credit Suisse AG - China Life European Warrants Jul 2013 A	2013/07/16	2013/07/23
22122	Credit Suisse AG - Link REIT European Warrants Jul 2013 A	2013/07/16	2013/07/23
22129	HK Bank - China Shenhua European Warrants Jul 2013 A	2013/07/16	2013/07/23
22144	Credit Suisse AG - China Shenhua European Wts Jul 2013 A	2013/07/16	2013/07/23
22151	Macquarie Bank Ltd. - Link REIT European Warrants Jul 2013 A	2013/07/16	2013/07/23
22173	UBS AG - China Shenhua European Warrants Jul 2013 A	2013/07/16	2013/07/23
22329	BOCI Asia Ltd. - China Life European Put Warrants Jul 2013 B	2013/07/16	2013/07/23
22362	Credit Suisse AG - Ping An European Warrants Jul 2013 C	2013/07/16	2013/07/23
22561	CC Rabobank B.A. - Skyworth Digital European Wts Jul 2013 A	2013/07/16	2013/07/23
22596	UBS AG - HKEx European Warrants Jul 2013 D	2013/07/16	2013/07/23
22605	CC Rabobank B.A. - Shougang Res European Warrants Jul 2013 A	2013/07/16	2013/07/23
22693	UBS AG - China Mobile European Warrants Jul 2013 B	2013/07/16	2013/07/23
22700	CC Rabobank B.A. - Xinyi Glass European Warrants Jul 2013 A	2013/07/16	2013/07/23
22711	BOCI Asia Ltd. - CPIC European Warrants Jul 2013 A	2013/07/16	2013/07/23
22760	SGA Societe Generale Acceptance N.V.-Li & Fung Eu Wt Jul13 B	2013/07/16	2013/07/23
22762	HK Bank - China Mobile European Warrants Jul 2013 B	2013/07/16	2013/07/23
22770	Daiwa Capital Mkt - A50 China European Warrants Jul 2013 B	2013/07/16	2013/07/23
22783	CC Rabobank B.A. - Sino Land European Warrants Jul 2013 A	2013/07/16	2013/07/23
22785	CC Rabobank B.A. - Chinares Cement European Wts Jul 2013 A	2013/07/16	2013/07/23
22787	UBS AG - Ping An European Warrants Jul 2013 B	2013/07/16	2013/07/23
22792	Credit Suisse AG - A50 China European Warrants Jul 2013 B	2013/07/16	2013/07/23
22813	SGA Societe Generale Acceptance NV-Minsheng BK Eu Wt Jul 13B	2013/07/16	2013/07/23
22900	UBS AG - Ping An European Put Warrants Jul 2013 C	2013/07/16	2013/07/23
23172	Credit Suisse AG - CC Bank European Warrants Jul 2013 C	2013/07/16	2013/07/23
23272	CC Rabobank B.A. - HSBC European Warrants Jul 2013 A	2013/07/16	2013/07/23
23276	CC Rabobank B.A. - Minsheng Bank European Wts Jul 2013 A	2013/07/16	2013/07/23
23317	Credit Suisse AG - HSBC European Put Warrants Jul 2013 C	2013/07/16	2013/07/23
23325	UBS AG - HSBC European Warrants Jul 2013 B	2013/07/16	2013/07/23
23666	Credit Suisse AG - Lumena Newmat European Wts Jul 2013 A	2013/07/16	2013/07/23
23691	Daiwa Capital Mkt - CCB European Warrants Jul 2013 B	2013/07/16	2013/07/23
23779	J P Morgan SP BV - CNOOC European Warrants Jul 2013 A	2013/07/16	2013/07/23
23888	UBS AG - Hutchison European Warrants Jul 2013 B	2013/07/16	2013/07/23
23973	Standard Chartered Bank - CNOOC European Warrants Jul 2013 A	2013/07/16	2013/07/23
23990	Macquarie Bank Ltd. - Chinares Cement European Wt Jul 2013 A	2013/07/16	2013/07/23
24007	Standard Chartered Bank - CAM CSI300 European Wts Jul 2013 A	2013/07/16	2013/07/23
24186	SGA Societe Generale Acceptance N.V. - CNOOC Eu Wt Jul2013 B	2013/07/16	2013/07/23
24502	Credit Suisse AG - Ping An European Warrants Jul 2013 G	2013/07/16	2013/07/23
25197	Credit Suisse AG - Hutchison European Warrants Jul 2013 B	2013/07/16	2013/07/23
25332	Citigroup Global Mkt H Inc. - HKEx Euro Put Wts Jul 2013 A	2013/07/16	2013/07/23
13504	J P Morgan SP BV - Angang Steel European Warrants Jul 2013	2013/07/17	2013/07/24
16652	Macquarie Bank Ltd. - Angang Steel European Wts Jul 2013	2013/07/17	2013/07/24
19152	Goldman Sachs SP (Asia) - Li & Fung European Wts Jul 2013 A	2013/07/17	2013/07/24
20374	Citigroup Global Mkt H Inc. - GCL-Poly Energy Eu Wt Jul 13 A	2013/07/17	2013/07/24
21653	Goldman Sachs SP (Asia) - China Mobile Euro Wts Jul 2013 A	2013/07/17	2013/07/24
21944	Standard Chartered Bank - China Mobile Euro Wts Jul 2013 A	2013/07/17	2013/07/24
22835	HK Bank - HKEx European Warrants Jul 2013 B	2013/07/17	2013/07/24
22864	Merrill Lynch Int'l & Co. C.V. - Ch Mobile Eur Wt Jul 2013 B	2013/07/17	2013/07/24
22878	J P Morgan SP BV - CM Bank European Warrants Jul 2013 A	2013/07/17	2013/07/24
23245	Merrill Lynch Int'l & Co. C.V. - China Life Eu Wt Jul 2013 C	2013/07/17	2013/07/24
23246	Merrill Lynch Int'l & Co. C.V. - HSBC Euro Wts Jul 2013 D	2013/07/17	2013/07/24
24304	Standard Chartered Bank - HSBC European Put Wts Jul 2013 B	2013/07/17	2013/07/24
20473	SGA Societe Generale Acceptance N.V. - BOCL Eu Wt Jul 2013 A	2013/07/18	2013/07/25
22367	Bank of East Asia - CAM CSI300 European Warrants Jul 2013 A	2013/07/18	2013/07/25
22651	SGA Societe Generale Acceptance N.V. - CLife Eu Wt Jul2013 C	2013/07/18	2013/07/25
22668	BOCI Asia Ltd. - CAM CSI300 European Warrants Jul 2013 B	2013/07/18	2013/07/25
22856	Credit Suisse AG - SHK Ppt European Warrants Jul 2013 A	2013/07/18	2013/07/25
22869	Macquarie Bank Ltd. - Lumena Newmat European Wts Jul 2013 A	2013/07/18	2013/07/25
22870	HK Bank - Cheung Kong European Warrants Jul 2013 A	2013/07/18	2013/07/25
22901	Macquarie Bank Ltd. - CQRC Bank European Warrants Jul 2013 A	2013/07/18	2013/07/25

認購期屆滿之衍生權證(2013)(續)

股份代號	認股權證	最後買賣日期	除牌日期
22904	Daiwa Capital Mkt - SHK Ppt European Put Warrants Jul 2013 A	2013/07/18	2013/07/25
22944	CC Rabobank B.A. - Lumena Newmat European Wts Jul 2013 A	2013/07/18	2013/07/25
23239	SGA Societe Generale Acceptance N.V. - HSBC Eu Wt Jul 2013 B	2013/07/18	2013/07/25
23394	SGA Societe Generale Acceptance N.V. - Lenovo Eu Wt Jul 13 B	2013/07/18	2013/07/25
23624	UBS AG - Geely Auto European Warrants Jul 2013 A	2013/07/18	2013/07/25
23661	CC Rabobank B.A. - Geely Auto European Warrants Jul 2013 B	2013/07/18	2013/07/25
23677	UBS AG - China Mobile European Warrants Jul 2013 D	2013/07/18	2013/07/25
24213	Merrill Lynch Int'l & Co. C.V. - Ch Mobile Eur Wt Jul 2013 D	2013/07/18	2013/07/25
15149	Barclays Bank plc - HKEx European Warrants Jul 2013	2013/07/19	2013/07/26
17387	UBS AG - A50 China European Warrants Jul 2013 A	2013/07/19	2013/07/26
18126	Goldman Sachs SP (Asia) - A50 China European Wts Jul 2013 A	2013/07/19	2013/07/26
18212	Merrill Lynch Int'l & Co. C.V. - HKEx Euro Wts Jul 2013 A	2013/07/19	2013/07/26
22410	HK Bank - HKEx European Warrants Jul 2013 A	2013/07/19	2013/07/26
22897	UBS AG - CITIC Sec European Warrants Jul 2013 B	2013/07/19	2013/07/26
23084	UBS AG - AIA European Warrants Jul 2013 A	2013/07/19	2013/07/26
23180	Merrill Lynch Int'l & Co. C.V. - CSOP A50 ETF Eu Wt Jul 13 B	2013/07/19	2013/07/26
23183	Merrill Lynch Int'l & Co. C.V. - AIA Euro Wts Jul 2013 A	2013/07/19	2013/07/26
23218	Merrill Lynch Int'l & Co. C.V. - Ch Mobile Eur Wt Jul 2013 C	2013/07/19	2013/07/26
23344	HK Bank - A50 China European Warrants Jul 2013 B	2013/07/19	2013/07/26
23434	UBS AG - CPIC European Warrants Jul 2013 C	2013/07/19	2013/07/26
23516	Goldman Sachs SP (Asia) - China Mobile Euro Wts Jul 2013 D	2013/07/19	2013/07/26
23567	CC Rabobank B.A. - Evergrande European Warrants Jul 2013 B	2013/07/19	2013/07/26
23573	UBS AG - Evergrande European Warrants Jul 2013 B	2013/07/19	2013/07/26
23845	Daiwa Capital Mkt - China Mobile European Wts Jul 2013 A	2013/07/19	2013/07/26
24074	Daiwa Capital Mkt - China Mobile European Wts Jul 2013 C	2013/07/19	2013/07/26
15872	Nomura Int'l plc - Nine Dragons European Warrants Jul 2013	2013/07/22	2013/07/29
16868	CC Rabobank B.A. - Nine Dragons European Warrants Jul 2013	2013/07/22	2013/07/29
16917	HK Bank - BOC HK European Warrants Jul 2013	2013/07/22	2013/07/29
17191	Standard Chartered Bank - SPDR Gold Trust Euro Wt Jul 2013 A	2013/07/22	2013/07/29
20993	UBS AG - CPIC European Warrants Jul 2013 A	2013/07/22	2013/07/29
21260	Goldman Sachs SP (Asia) - Agri Bk European Wts Jul 2013 A	2013/07/22	2013/07/29
21580	UBS AG - Agricultural Bank European Warrants Jul 2013 A	2013/07/22	2013/07/29
21695	Standard Chartered Bank - Agricultural Bk Eur Wts Jul 2013 A	2013/07/22	2013/07/29
23083	UBS AG - GCL-Poly Energy European Warrants Jul 2013 A	2013/07/22	2013/07/29
23103	CC Rabobank B.A. - Tencent Holdings European Wts Jul 2013 C	2013/07/22	2013/07/29
23631	Merrill Lynch Int'l & Co. C.V. - HSBC Euro Put Wt Jul 2013 E	2013/07/22	2013/07/29
23660	CC Rabobank B.A. - GCL-Poly Energy European Wts Jul 2013 B	2013/07/22	2013/07/29
23861	Daiwa Capital Mkt - CCB European Warrants Jul 2013 C	2013/07/22	2013/07/29
24145	UBS AG - Galaxy Ent European Warrants Jul 2013 B	2013/07/22	2013/07/29
24178	Merrill Lynch Int'l & Co. C.V. - Wharf Euro Wts Jul 2013 A	2013/07/22	2013/07/29
24350	J P Morgan SP BV - Geely Auto European Warrants Jul 2013 A	2013/07/22	2013/07/29
24357	Standard Chartered Bank - Geely Auto European Wts Jul 2013 A	2013/07/22	2013/07/29
24360	UBS AG - ICBC European Warrants Jul 2013 C	2013/07/22	2013/07/29
11045	Standard Chartered Bank - Hutchison Euro Euro Wts Jul 2013	2013/07/23	2013/07/30
11609	SGA Societe Generale Acceptance N.V. - HWL Eur Wt Jul 2013	2013/07/23	2013/07/30
11616	UBS AG - Hutchison European Warrants Jul 2013	2013/07/23	2013/07/30
15077	Barclays Bank plc - China Life European Warrants Jul 2013	2013/07/23	2013/07/30
16639	Citigroup Global Mkt H Inc. - Nine Dragons Euro Wts Jul 2013	2013/07/23	2013/07/30
17907	Merrill Lynch Int'l & Co. C.V. - A50 China Eur Wt Jul 2013 A	2013/07/23	2013/07/30
18092	SGA Societe Generale Acceptance N.V. - HKEx Eu Wt Jul 2013 A	2013/07/23	2013/07/30
18367	UBS AG - HKEx European Warrants Jul 2013 A	2013/07/23	2013/07/30
18629	SGA Societe Generale Acceptance N.V. - A50 Ch Eu Wt Jul 13 A	2013/07/23	2013/07/30
19458	Goldman Sachs SP (Asia) - BEA European Warrants Jul 2013 A	2013/07/23	2013/07/30
19459	Goldman Sachs SP (Asia) - Dongfang Elec Euro Wts Jul 2013 A	2013/07/23	2013/07/30
19942	Merrill Lynch Int'l & Co. C.V. - BOC HK Euro Wts Jul 2013 A	2013/07/23	2013/07/30
20422	SGA Societe Generale Acceptance N.V.-Li & Fung Eu Wt Jul 13A	2013/07/23	2013/07/30
20581	UBS AG - Tencent Holdings European Warrants Jul 2013 A	2013/07/23	2013/07/30
20836	Citigroup Global Mkt H Inc. - Anhui Conch Euro Wts Jul 2013A	2013/07/23	2013/07/30
20978	UBS AG - New World European Warrants Jul 2013 A	2013/07/23	2013/07/30
20981	Goldman Sachs SP (Asia) - China Shenhua Euro Wts Jul 2013 A	2013/07/23	2013/07/30
21001	Merrill Lynch Int'l & Co. C.V. - Ping An Euro Wts Jul 2013 A	2013/07/23	2013/07/30
21100	Goldman Sachs SP (Asia) - Sands China Euro Wts Jul 2013 A	2013/07/23	2013/07/30
21101	Goldman Sachs SP (Asia) - Galaxy Ent Euro Wts Jul 2013 A	2013/07/23	2013/07/30
21150	Merrill Lynch Int'l & Co. C.V. - Ch Life Eur Put Wt Jul 13 B	2013/07/23	2013/07/30
21172	Goldman Sachs SP (Asia) - Chi Resources Euro Wt Jul 2013 A	2013/07/23	2013/07/30
21174	Credit Suisse AG - Agricultural Bank European Wts Jul 2013 A	2013/07/23	2013/07/30
21250	Goldman Sachs SP (Asia) - CPIC European Warrants Jul 2013 A	2013/07/23	2013/07/30
21403	Merrill Lynch Int'l & Co. C.V. - ICBC Euro Wts Jul 2013 B	2013/07/23	2013/07/30
21699	CC Rabobank B.A. - Weichai Power European Wts Jul 2013 A	2013/07/23	2013/07/30
21701	CC Rabobank B.A. - CSR Times European Warrants Jul 2013 A	2013/07/23	2013/07/30
21715	Credit Suisse AG - CC Bank European Warrants Jul 2013 A	2013/07/23	2013/07/30
21777	Merrill Lynch Int'l & Co. C.V. - HSBC Euro Put Wt Jul 2013 B	2013/07/23	2013/07/30
21900	Merrill Lynch Int'l & Co. C.V. - Ch Shenhua Eu Wt Jul 2013 B	2013/07/23	2013/07/30
21903	Merrill Lynch Int'l & Co. C.V. - JX Copper Eu Wts Jul 2013 A	2013/07/23	2013/07/30
21953	Credit Suisse AG - Tencent Holdings Euro Put Wts Jul 2013 D	2013/07/23	2013/07/30
22029	Citigroup Global Mkt H Inc. - Li & Fung Euro Wt Jul 2013 A	2013/07/23	2013/07/30
22031	Citigroup Global Mkt H Inc. - CC Bank European Wt Jul 2013 B	2013/07/23	2013/07/30
22043	UBS AG - Esprit European Warrants Jul 2013 A	2013/07/23	2013/07/30
22044	UBS AG - Ping An European Warrants Jul 2013 A	2013/07/23	2013/07/30
22118	Credit Suisse AG - Agricultural Bank European Wts Jul 2013 B	2013/07/23	2013/07/30
22148	Credit Suisse AG - Ping An European Put Warrants Jul 2013 B	2013/07/23	2013/07/30
22170	UBS AG - CITIC Sec European Warrants Jul 2013 A	2013/07/23	2013/07/30
22284	Credit Suisse AG - CAM CSI300 European Warrants Jul 2013 A	2013/07/23	2013/07/30
22321	SGA Societe Generale Acceptance N.V. - AGBK Eu Wt Jul 2013 A	2013/07/23	2013/07/30
22330	BOCI Asia Ltd. - China Life European Warrants Jul 2013 C	2013/07/23	2013/07/30
22333	UBS AG - China Life European Warrants Jul 2013 C	2013/07/23	2013/07/30
22387	Merrill Lynch Int'l & Co. C.V. -Ch Mobile Eu Put Wt Jul2013A	2013/07/23	2013/07/30

認購期屆滿之衍生權證(2013)(續)

股份代號	認股權證	最後買賣日期	除牌日期
22388	Merrill Lynch Int'l & Co. C.V. - CC Bank Euro Wts Jul 2013 B	2013/07/23	2013/07/30
22437	Credit Suisse AG - Ping An European Warrants Jul 2013 D	2013/07/23	2013/07/30
22438	Credit Suisse AG - Ping An European Put Warrants Jul 2013 E	2013/07/23	2013/07/30
22512	Merrill Lynch Int'l & Co. C.V. - Hutchison Eur Wt Jul 2013 B	2013/07/23	2013/07/30
22540	UBS AG - CSOP A50 ETF European Warrants Jul 2013 B	2013/07/23	2013/07/30
22582	UBS AG - A50 China European Warrants Jul 2013 C	2013/07/23	2013/07/30
22627	HK Bank - SHK Ppt European Warrants Jul 2013 B	2013/07/23	2013/07/30
22663	SGA Societe Generale Acceptance N.V.-CAM CSI300 Eu Wt Jul13A	2013/07/23	2013/07/30
22666	BOCI Asia Ltd. - CSOP A50 ETF European Warrants Jul 2013 B	2013/07/23	2013/07/30
22841	BOCI Asia Ltd. - Ping An European Warrants Jul 2013 A	2013/07/23	2013/07/30
22845	Goldman Sachs SP (Asia) - HSBC European Put Wts Jul 2013 D	2013/07/23	2013/07/30
22848	Credit Suisse AG - HKEx European Warrants Jul 2013 F	2013/07/23	2013/07/30
22850	Credit Suisse AG - Minsheng Bank European Wts Jul 2013 A	2013/07/23	2013/07/30
22899	UBS AG - CAM CSI300 European Put Warrants Jul 2013 B	2013/07/23	2013/07/30
22928	HK Bank - Tencent European Warrants Jul 2013 D	2013/07/23	2013/07/30
22969	SGA Societe Generale Acceptance N.V. - CRCH Eu Wt Jul 2013 A	2013/07/23	2013/07/30
22974	SGA Societe Generale Acceptance N.V.-Sands China Eu Wt Jul13A	2013/07/23	2013/07/30
22975	HK Bank - ICBC European Warrants Jul 2013 C	2013/07/23	2013/07/30
22981	Macquarie Bank Ltd. - Hysan Dev European Warrants Jul 2013 A	2013/07/23	2013/07/30
22983	SGA Societe Generale Acceptance N.V. - CCCCL Eu Wt Jul2013 B	2013/07/23	2013/07/30
22985	SGA Societe Generale Acceptance N.V. - KECL Eu Wt Jul 2013 A	2013/07/23	2013/07/30
23005	Credit Suisse AG - HSBC European Wts Jul 2013 B	2013/07/23	2013/07/30
23007	Credit Suisse AG - CNOOC European Warrants Jul 2013 B	2013/07/23	2013/07/30
23077	Daiwa Capital Mkt - Hutchison European Warrants Jul 2013 A	2013/07/23	2013/07/30
23081	UBS AG - Minsheng Bank European Warrants Jul 2013 A	2013/07/23	2013/07/30
23082	UBS AG - CITIC Bank European Warrants Jul 2013 B	2013/07/23	2013/07/30
23096	Credit Suisse AG - New World Dev European Wts Jul 2013 B	2013/07/23	2013/07/30
23098	Credit Suisse AG - Minsheng Bank European Wts Jul 2013 B	2013/07/23	2013/07/30
23101	Credit Suisse AG - SHK Ppt European Put Warrants Jul 2013 B	2013/07/23	2013/07/30
23105	CC Rabobank B.A. - KECL European Warrants Jul 2013 A	2013/07/23	2013/07/30
23110	CC Rabobank B.A. - GAC European Warrants Jul 2013 A	2013/07/23	2013/07/30
23119	HK Bank - Minsheng Bank European Warrants Jul 2013 D	2013/07/23	2013/07/30
23149	BOCI Asia Ltd. - Ping An European Put Warrants Jul 2013 B	2013/07/23	2013/07/30
23228	HK Bank - CITIC Sec European Warrants Jul 2013 A	2013/07/23	2013/07/30
23267	CC Rabobank B.A. - Sands China European Warrants Jul 2013 B	2013/07/23	2013/07/30
23320	CC Rabobank B.A. - Yuexiu Property Euro Warrants Jul 2013 A	2013/07/23	2013/07/30
23379	BOCI Asia Ltd. - HSBC European Warrants Jul 2013 B	2013/07/23	2013/07/30
23539	Credit Suisse AG - Ping An European Warrants Jul 2013 F	2013/07/23	2013/07/30
23595	CC Rabobank B.A. - China Tel European Warrants Jul 2013 B	2013/07/23	2013/07/30
23626	UBS AG - Zijin Mining European Warrants Jul 2013 B	2013/07/23	2013/07/30
23722	Credit Suisse AG - PICC European Warrants Jul 2013 A	2013/07/23	2013/07/30
23724	Credit Suisse AG - GCL-Poly Energy European Wts Jul 2013 A	2013/07/23	2013/07/30
23798	Credit Suisse AG - China Tel European Warrants Jul 2013 A	2013/07/23	2013/07/30
23907	BOCI Asia Ltd. - ICBC European Warrants Jul 2013 A	2013/07/23	2013/07/30
23936	UBS AG - China Mobile European Warrants Jul 2013 E	2013/07/23	2013/07/30
23972	Standard Chartered Bank - CITIC Pacific Euro Wts Jul 2013 A	2013/07/23	2013/07/30
24050	Credit Suisse AG - China Mobile European Warrants Jul 2013 C	2013/07/23	2013/07/30
24052	Credit Suisse AG - China Mobile European Warrants Jul 2013 D	2013/07/23	2013/07/30
24180	SGA Societe Generale Acceptance N.V. - CLife Eu Wt Jul2013 E	2013/07/23	2013/07/30
24183	SGA Societe Generale Acceptance N.V. - Ch Mob Eu Wt Jul2013B	2013/07/23	2013/07/30
24189	SGA Societe Generale Acceptance N.V. - A50 Ch Eu Wt Jul2013 D	2013/07/23	2013/07/30
24239	HK Bank - CC Bank European Warrants Jul 2013 D	2013/07/23	2013/07/30
24268	UBS AG - China Tel European Warrants Jul 2013 A	2013/07/23	2013/07/30
24274	Merrill Lynch Int'l & Co. C.V. - Ch Telecom Eu Wt Jul 2013 A	2013/07/23	2013/07/30
24287	SGA Societe Generale Acceptance N.V.-Evergrande Eu Wt Jul13 B	2013/07/23	2013/07/30
24288	SGA Societe Generale Acceptance N.V. -Greatwall Eu Wt Jul13A	2013/07/23	2013/07/30
24305	Standard Chartered Bank - CNOOC European Warrants Jul 2013 B	2013/07/23	2013/07/30
24359	SGA Societe Generale Acceptance N.V. - Ch Mob Eu Wt Jul 13 D	2013/07/23	2013/07/30
24373	Credit Suisse AG - Geely Auto European Warrants Jul 2013 A	2013/07/23	2013/07/30
24378	Credit Suisse AG - A50 China European Warrants Jul 2013 D	2013/07/23	2013/07/30
24725	UBS AG - China Mobile European Warrants Jul 2013 F	2013/07/23	2013/07/30
24847	Credit Suisse AG - Wharf European Warrants Jul 2013 A	2013/07/23	2013/07/30
24939	Merrill Lynch Int'l & Co. C.V. - Wharf Euro Wts Jul 2013 B	2013/07/23	2013/07/30
25046	Standard Chartered Bank - Ping An Euro Put Wts Jul 2013 B	2013/07/23	2013/07/30
25646	Goldman Sachs SP (Asia) - CC Bank European Wts Jul 2013 C	2013/07/23	2013/07/30
25829	Credit Suisse AG - HSBC European Put Warrants Jul 2013 D	2013/07/23	2013/07/30
25881	Citigroup Global Mkt H Inc. - Sands China Euro Wt Jul 2013 C	2013/07/23	2013/07/30
12732	HK Bank - Angang Steel European Warrants Jul 2013	2013/07/24	2013/07/31
13337	HK Bank - Evergrande European Warrants Jul 2013	2013/07/24	2013/07/31
18060	J P Morgan SP BV - BOC HK European Warrants Jul 2013 A	2013/07/24	2013/07/31
18511	CC Rabobank B.A. - Li & Fung European Warrants Jul 2013 A	2013/07/24	2013/07/31
18967	Standard Chartered Bank - Zijin Mining Euro Wts Jul 2013 A	2013/07/24	2013/07/31
19652	Daiwa Capital Mkt - HSI European Warrants Jul 2013 A	2013/07/24	2013/07/31
21632	BOCI Asia Ltd. - HSI European Put Warrants Jul 2013 A	2013/07/24	2013/07/31
21817	Merrill Lynch Int'l & Co. C.V. - HSI Euro Put Wts Jul 2013 A	2013/07/24	2013/07/31
21827	BOCI Asia Ltd. - HSI European Put Warrants Jul 2013 B	2013/07/24	2013/07/31
21879	BNP Paribas Arbit Issu B.V. - HSI Euro Put Wts Jul 2013 A	2013/07/24	2013/07/31
22138	Credit Suisse AG - HSI European Put Warrants Jul 2013 A	2013/07/24	2013/07/31
22139	Credit Suisse AG - HSI European Put Warrants Jul 2013 B	2013/07/24	2013/07/31
22140	Credit Suisse AG - HSI European Put Warrants Jul 2013 C	2013/07/24	2013/07/31
22316	Citigroup Global Mkt H Inc. - HSI European Put Wt Jul 2013 A	2013/07/24	2013/07/31
22317	Citigroup Global Mkt H Inc. - HSI European Wts Jul 2013 B	2013/07/24	2013/07/31
22324	J P Morgan SP BV - HSI European Put Warrants Jul 2013 A	2013/07/24	2013/07/31
22339	UBS AG - HSI European Put Warrants Jul 2013 A	2013/07/24	2013/07/31
22379	BOCI Asia Ltd. - HSI European Warrants Jul 2013 C	2013/07/24	2013/07/31
22380	Macquarie Bank Ltd. - Xinyi Glass European Wts Jul 2013 A	2013/07/24	2013/07/31
22491	HK Bank - HSI European Put Warrants Jul 2013 A	2013/07/24	2013/07/31

認購期屆滿之衍生權證(2013)(續)

股份代號	認股權證	最後買賣日期	除牌日期
22530	Standard Chartered Bank - HSI European Put Wts Jul 2013 A	2013/07/24	2013/07/31
22550	CC Rabobank B.A. - Ping An European Warrants Jul 2013 B	2013/07/24	2013/07/31
22560	CC Rabobank B.A. - China Mer Hold European Wts Jul 2013 A	2013/07/24	2013/07/31
22819	SGA Societe Generale Acceptance N.V. -HSI Eu Put Wt Jul 13 A	2013/07/24	2013/07/31
22931	Goldman Sachs Sp (Asia) - ICBC European Warrants Jul 2013 A	2013/07/24	2013/07/31
23062	J P Morgan SP BV - HSI European Put Warrants Jul 2013 B	2013/07/24	2013/07/31
23124	Macquarie Bank Ltd. - Ch Merchants European Wts Jul 2013 A	2013/07/24	2013/07/31
23143	UBS AG - HSBC European Put Warrants Jul 2013 A	2013/07/24	2013/07/31
23160	UBS AG - China Mobile European Warrants Jul 2013 C	2013/07/24	2013/07/31
23162	UBS AG - Lenovo European Warrants Jul 2013 A	2013/07/24	2013/07/31
23181	Merrill Lynch Int'l & Co. C.V. - Ping An Euro Wts Jul 2013 C	2013/07/24	2013/07/31
23329	UBS AG - HSI European Put Warrants Jul 2013 B	2013/07/24	2013/07/31
23352	BOCI Asia Ltd. - HSI European Put Warrants Jul 2013 D	2013/07/24	2013/07/31
23361	SGA Societe Generale Acceptance N.V. -HSI Eu Put Wt Jul2013B	2013/07/24	2013/07/31
23382	Goldman Sachs SP (Asia) - Henderson Land Euro Wts Jul 2013 A	2013/07/24	2013/07/31
23693	UBS AG - HSI European Warrants Jul 2013 C	2013/07/24	2013/07/31
23770	HK Bank - HSI European Put Warrants Jul 2013 B	2013/07/24	2013/07/31
23785	Standard Chartered Bank - HSI European Put Wts Jul 2013 B	2013/07/24	2013/07/31
23787	UBS AG - HSI European Warrants Jul 2013 D	2013/07/24	2013/07/31
23908	HK Bank - HSI European Put Warrants Jul 2013 C	2013/07/24	2013/07/31
24095	Goldman Sachs SP (Asia) - HSI European Warrants Jul 2013 A	2013/07/24	2013/07/31
24098	Goldman Sachs SP (Asia) - HSI European Put Wts Jul 2013 B	2013/07/24	2013/07/31
24125	Merrill Lynch Int'l & Co. C.V. - HSI Euro Put Wts Jul 2013 B	2013/07/24	2013/07/31
24481	Standard Chartered Bank - China Mobile Eur Put Wt Jul 2013 C	2013/07/24	2013/07/31
24943	Merrill Lynch Int'l & Co. C.V. - Ch Telecom Eu Wt Jul 2013 B	2013/07/24	2013/07/31
24965	SGA Societe Generale Acceptance N.V. -HSI Eu Put Wt Jul13 C	2013/07/24	2013/07/31
25042	Goldman Sachs SP (Asia) - HSI European Put Wts Jul 2013 C	2013/07/24	2013/07/31
25799	Standard Chartered Bank - HSI European Put Wts Jul 2013 C	2013/07/24	2013/07/31
17438	Nomura Int'l plc - A50 China European Warrants Jul 2013 A	2013/07/25	2013/08/01
18080	Credit Suisse AG - HKEx European Warrants Jul 2013 A	2013/07/25	2013/08/01
19908	Standard Chartered Bank - MTRC European Warrants Jul 2013 A	2013/07/25	2013/08/01
20496	Nomura Int'l plc - Jiangxi Copper European Put Wts Jul 2013 A	2013/07/25	2013/08/01
21273	Nomura Int'l plc - New World Dev European Wts Jul 2013 A	2013/07/25	2013/08/01
21629	SGA Societe Generale Acceptance N.V. - CCB Eur Wt Jul 2013 B	2013/07/25	2013/08/01
22058	SGA Societe Generale Acceptance N.V. - CK(H) Eu Wt Jul 2013B	2013/07/25	2013/08/01
22066	SGA Societe Generale Acceptance N.V.-Ch Overseas Eu Wt Jul13A	2013/07/25	2013/08/01
89005	SGA Societe Generale Acceptance N.V.-CAM CSI300 Eu Wt Jul13A	2013/07/25	2013/08/01
89006	SGA Societe Generale Acceptance NV-CSOP A50 ETF Eu Wt Jul13A	2013/07/25	2013/08/01
22681	SGA Societe Generale Acceptance NV-Yanzhou Coal Eu Wt Jul13B	2013/07/25	2013/08/01
22737	SGA Societe Generale Acceptance N.V. - CLife Eu Wt Jul2013 D	2013/07/25	2013/08/01
22831	Standard Chartered Bank - Galaxy Ent Euro Put Wts Jul 2013 A	2013/07/25	2013/08/01
22883	Goldman Sachs SP (Asia) - China Mobile Euro Wts Jul 2013 C	2013/07/25	2013/08/01
22918	Standard Chartered Bank - HSBC European Warrants Jul 2013 A	2013/07/25	2013/08/01
22924	UBS AG - PICC European Warrants Jul 2013 A	2013/07/25	2013/08/01
10173	SGA Societe Generale Acceptance N.V. - USD/YEN Eu Wt Jul13 A	2013/07/25	2013/08/01
10174	SGA Societe Generale Acceptance N.V.-USD/YEN Eu Put Wt Jul13B	2013/07/25	2013/08/01
23130	SGA Societe Generale Acceptance N.V.-Geely Auto Eu Wt Jul13B	2013/07/25	2013/08/01
23131	SGA Societe Generale Acceptance N.V. - HWL Eur Wt Jul 2013 C	2013/07/25	2013/08/01
23151	Macquarie Bank Ltd. - Shougang Res European Wts Jul 2013 A	2013/07/25	2013/08/01
23171	Credit Suisse AG - BOC HK European Warrants Jul 2013 A	2013/07/25	2013/08/01
23173	Credit Suisse AG - CC Bank European Put Warrants Jul 2013 D	2013/07/25	2013/08/01
24093	Goldman Sachs SP (Asia) - China Mobile Euro Wts Jul 2013 E	2013/07/25	2013/08/01
24583	SGA Societe Generale Acceptance N.V. - ICBC Eu Wt Jul 2013 D	2013/07/25	2013/08/01
12399	Standard Chartered Bank - Evergrande European Wts Aug 2013	2013/07/26	2013/08/02
14918	Standard Chartered Bank - HKEx European Warrants Aug 2013	2013/07/26	2013/08/02
17224	Daiwa Capital Mkt - A50 China European Warrants Aug 2013 A	2013/07/26	2013/08/02
18166	BOCI Asia Ltd. - HKEx European Warrants Aug 2013 A	2013/07/26	2013/08/02
20152	Standard Chartered Bank - Geely Auto European Wts Aug 2013 A	2013/07/26	2013/08/02
20255	Standard Chartered Bank - AIA European Warrants Aug 2013 A	2013/07/26	2013/08/02
20292	Daiwa Capital Mkt - ICBC European Warrants Aug 2013 A	2013/07/26	2013/08/02
21167	J P Morgan SP BV - Zijin Mining European Warrants Aug 2013 B	2013/07/26	2013/08/02
21356	J P Morgan SP BV - Evergrande European Warrants Aug 2013 A	2013/07/26	2013/08/02
21367	Standard Chartered Bank - KECL European Warrants Aug 2013 A	2013/07/26	2013/08/02
22012	Goldman Sachs SP (Asia) - CSOP A50 ETF Euro Wts Aug 2013 A	2013/07/26	2013/08/02
22039	Credit Suisse AG - Sinopec Corp European Warrants Aug 2013 A	2013/07/26	2013/08/02
22086	Goldman Sachs SP (Asia) - PICC European Warrants Aug 2013 A	2013/07/26	2013/08/02
22164	UBS AG - Sinopec Corp European Warrants Aug 2013 A	2013/07/26	2013/08/02
22188	CC Rabobank B.A. - BOCL European Warrants Aug 2013 A	2013/07/26	2013/08/02
22296	J P Morgan SP BV - BYD European Warrants Aug 2013 A	2013/07/26	2013/08/02
22334	Daiwa Capital Mkt - China Life European Warrants Aug 2013 A	2013/07/26	2013/08/02
22345	J P Morgan SP BV - CAM CSI300 European Warrants Aug 2013 A	2013/07/26	2013/08/02
22347	J P Morgan SP BV - ICBC European Warrants Aug 2013 A	2013/07/26	2013/08/02
22351	J P Morgan SP BV - CPIC European Warrants Aug 2013 A	2013/07/26	2013/08/02
22465	Goldman Sachs SP (Asia) - CC Bank European Wts Aug 2013 A	2013/07/26	2013/08/02
22475	J P Morgan SP BV - CITIC Sec European Warrants Aug 2013 A	2013/07/26	2013/08/02
22476	J P Morgan SP BV - CNBM European Warrants Aug 2013 A	2013/07/26	2013/08/02
22478	J P Morgan SP BV - China Shenhua European Wts Aug 2013 A	2013/07/26	2013/08/02
22479	J P Morgan SP BV - Skyworth Digital European Wts Aug 2013 A	2013/07/26	2013/08/02
22639	Standard Chartered Bank - CNBM European Warrants Aug 2013 A	2013/07/26	2013/08/02
22718	J P Morgan SP BV - Hutchison European Warrants Aug 2013 A	2013/07/26	2013/08/02
22721	J P Morgan SP BV - Chinares Cement Euro Warrants Aug 2013 A	2013/07/26	2013/08/02
22723	J P Morgan SP BV - BYD European Warrants Aug 2013 B	2013/07/26	2013/08/02
22756	J P Morgan SP BV - PICC European Warrants Aug 2013 A	2013/07/26	2013/08/02
22871	J P Morgan SP BV - SHK Ppt European Warrants Aug 2013 A	2013/07/26	2013/08/02
22907	J P Morgan SP BV - China Mob European Wts Aug 2013 A	2013/07/26	2013/08/02
22917	Standard Chartered Bank - China Mobile Euro Wts Aug 2013 B	2013/07/26	2013/08/02
22930	Goldman Sachs SP (Asia) - CSOP A50 ETF Euro Wts Aug 2013 B	2013/07/26	2013/08/02

認購期屆滿之衍生權證(2013)(續)

股份代號	認股權證	最後買賣日期	除牌日期
22934	Daiwa Capital Mkt - ICBC European Put Warrants Aug 2013 B	2013/07/26	2013/08/02
22960	J P Morgan SP BV - Swrie Pacific A European Wts Aug 2013 A	2013/07/26	2013/08/02
22962	J P Morgan SP BV - CPIC European Warrants Aug 2013 B	2013/07/26	2013/08/02
22963	J P Morgan SP BV - China COSCO European Warrants Aug 2013 A	2013/07/26	2013/08/02
22965	J P Morgan SP BV - CNOOC European Warrants Aug 2013 A	2013/07/26	2013/08/02
23002	J P Morgan SP BV - Henderson Land Dev European Wt Aug 2013 A	2013/07/26	2013/08/02
23050	Goldman Sachs SP (Asia) - Galaxy Ent Euro Wts Aug 2013 A	2013/07/26	2013/08/02
23070	J P Morgan SP BV - China BlueChem European Wts Aug 2013 A	2013/07/26	2013/08/02
23128	J P Morgan SP BV - Tencent European Warrants Aug 2013 A	2013/07/26	2013/08/02
23148	J P Morgan SP BV - HS Bank European Warrants Aug 2013 A	2013/07/26	2013/08/02
23191	J P Morgan SP BV - Huaneng Power European Wts Aug 2013 A	2013/07/26	2013/08/02
23192	J P Morgan SP BV - China Mob European Wts Aug 2013 B	2013/07/26	2013/08/02
23200	HK Bank - China Mobile European Warrants Aug 2013 A	2013/07/26	2013/08/02
23556	J P Morgan SP BV - Galaxy Ent European Warrants Aug 2013 A	2013/07/26	2013/08/02
23558	J P Morgan SP BV - Minsheng Bank European Wts Aug 2013 A	2013/07/26	2013/08/02
23934	Daiwa Capital Mkt - ICBC European Warrants Aug 2013 C	2013/07/26	2013/08/02
23949	Merrill Lynch Int'l & Co. C.V. - A50 China Eur Wt Aug 2013 A	2013/07/26	2013/08/02
23994	J P Morgan SP BV - ICBC European Warrants Aug 2013 B	2013/07/26	2013/08/02
24042	Daiwa Capital Mkt - Hutchison European Warrants Aug 2013 A	2013/07/26	2013/08/02
24102	CC Rabobank B.A. - A50 China European Warrants Aug 2013 A	2013/07/26	2013/08/02
12863	BNP Paribas Arbit Issu B.V. - Shimao Ppt Euro Wts Aug 2013	2013/07/29	2013/08/05
13485	Macquarie Bank Ltd. - CSR European Warrants Aug 2013	2013/07/29	2013/08/05
13792	Macquarie Bank Ltd. - Nine Dragons European Wts Aug 2013	2013/07/29	2013/08/05
16171	BNP Paribas Arbit Issu B.V. - Ch Oilfield Euro Wts Aug 2013	2013/07/29	2013/08/05
16401	BNP Paribas Arbit Issu B.V. - ICBC European Put Wts Aug 2013	2013/07/29	2013/08/05
16617	Macquarie Bank Ltd. - BOCHK European Warrants Aug 2013	2013/07/29	2013/08/05
17505	Macquarie Bank Ltd. - Dongfeng Motor European Wts Aug 2013 A	2013/07/29	2013/08/05
17919	Standard Chartered Bank - Galaxy Ent European Wts Aug 2013 A	2013/07/29	2013/08/05
17978	BNP Paribas Arbit Issu B.V. - HKEx European Wts Aug 2013 A	2013/07/29	2013/08/05
18010	BNP Paribas Arbit Issu B.V. - Chi Res Land Eu Wts Aug 2013A	2013/07/29	2013/08/05
18169	Macquarie Bank Ltd. - HKEx European Warrants Aug 2013 A	2013/07/29	2013/08/05
18194	Macquarie Bank Ltd. - Melco Int'l Dev Euro Wts Aug 2013 A	2013/07/29	2013/08/05
19068	Macquarie Bank Ltd. - Esprit European Warrants Aug 2013 A	2013/07/29	2013/08/05
19224	J P Morgan SP BV - Esprit European Wts Aug 2013 A	2013/07/29	2013/08/05
19675	BNP Paribas Arbit Issu B.V. - ICBC European Wts Aug 2013 A	2013/07/29	2013/08/05
19948	BNP Paribas Arbit Issu B.V. - GCL-Poly Euro Wts Aug 2013 A	2013/07/29	2013/08/05
20110	BNP Paribas Arbit Issu B.V. - CPIC European Wts Aug 2013 A	2013/07/29	2013/08/05
20175	J P Morgan SP BV - Zijin Mining European Warrants Aug 2013 A	2013/07/29	2013/08/05
20187	J P Morgan SP BV - Chi Res Land European Warrants Aug 2013 A	2013/07/29	2013/08/05
20349	BNP Paribas Arbit Issu B.V. - Dongfang Elec Eu Wt Aug 2013 A	2013/07/29	2013/08/05
20368	Macquarie Bank Ltd. - Tencent European Warrants Aug 2013 A	2013/07/29	2013/08/05
20437	BNP Paribas Arbit Issu B.V. - Geely Auto Euro Wts Aug 2013 A	2013/07/29	2013/08/05
20511	BNP Paribas Arbit Issu B.V. - Chi Resources Eu Wt Aug 2013 A	2013/07/29	2013/08/05
20512	BNP Paribas Arbit Issu B.V. - Poly HK Inv Eur Wts Aug 2013 A	2013/07/29	2013/08/05
20585	BNP Paribas Arbit Issu B.V. - Tsingtao Brew Eu Wt Aug 2013 A	2013/07/29	2013/08/05
20693	Macquarie Bank Ltd. - China Life European Wts Aug 2013 A	2013/07/29	2013/08/05
20746	Macquarie Bank Ltd.-Agricultural Bk Euro Warrants Aug 2013 A	2013/07/29	2013/08/05
20803	BNP Paribas Arbit Issu B.V. - Zijin Mining Eu Wts Aug 2013 A	2013/07/29	2013/08/05
20874	BNP Paribas Arbit Issu B.V. - Lenovo European Wts Aug 2013 A	2013/07/29	2013/08/05
21085	BNP Paribas Arbit Issu B.V. - China COSCO Euro Wt Aug 2013 A	2013/07/29	2013/08/05
21089	Macquarie Bank Ltd. - PICC P&C European Warrants Aug 2013 A	2013/07/29	2013/08/05
21145	Citigroup Global Mkt H Inc. - CC Bank European Wt Aug 2013 A	2013/07/29	2013/08/05
21196	BNP Paribas Arbit Issu B.V. -Ting Yi European Wts Aug 2013 A	2013/07/29	2013/08/05
21199	BNP Paribas Arbit Issu B.V. - Geely Auto Euro Wts Aug 2013 B	2013/07/29	2013/08/05
21203	BNP Paribas Arbit Issu B.V. - HSBC European Wts Aug 2013 A	2013/07/29	2013/08/05
21346	J P Morgan SP BV - Chi Res Land European Warrants Aug 2013 B	2013/07/29	2013/08/05
21430	Macquarie Bank Ltd. - Link REIT European Warrants Aug 2013 A	2013/07/29	2013/08/05
21488	BNP Paribas Arbit Issu B.V. - CC Bank Euro Wts Aug 2013 A	2013/07/29	2013/08/05
21674	BNP Paribas Arbit Issu B.V. - Agricultural Bank Eu Wt Aug13A	2013/07/29	2013/08/05
21676	BNP Paribas Arbit Issu B.V. - China Tel Euro Wts Aug 2013 A	2013/07/29	2013/08/05
21766	BNP Paribas Arbit Issu B.V. - Cheung Kong Euro Wt Aug 2013 A	2013/07/29	2013/08/05
21801	Macquarie Bank Ltd. - Huaneng Power European Wts Aug 2013 A	2013/07/29	2013/08/05
89001	BNP Paribas Arbit Issu B.V. - CSOP A50 ETF Eu Wts Aug 2013 A	2013/07/29	2013/08/05
22054	Macquarie Bank Ltd. - Tencent European Warrants Aug 2013 B	2013/07/29	2013/08/05
22327	J P Morgan Int'l Der. Ltd. - CC Bank European Wts Aug 2013 A	2013/07/29	2013/08/05
22355	BNP Paribas Arbit Issu B.V. - CSOP A50 ETF Eu Wts Aug 2013 A	2013/07/29	2013/08/05
22401	BNP Paribas Arbit Issu B.V. - Ch Ship Cont Eur Wt Aug 2013 A	2013/07/29	2013/08/05
22403	BNP Paribas Arbit Issu B.V.-BOCL European Put Wts Aug 2013 A	2013/07/29	2013/08/05
22404	BNP Paribas Arbit Issu B.V. - BankComm Euro Wts Aug 2013 A	2013/07/29	2013/08/05
22423	Macquarie Bank Ltd. - Ch Comm Cons European Wts Aug 2013 A	2013/07/29	2013/08/05
22447	Nomura Int'l plc - HSBC European Warrants Aug 2013 A	2013/07/29	2013/08/05
22451	Nomura Int'l plc - Ping An European Warrants Aug 2013 A	2013/07/29	2013/08/05
22532	Macquarie Bank Ltd. - Sinopec Corp European Wts Aug 2013 A	2013/07/29	2013/08/05
22536	Macquarie Bank Ltd. - CAM CSI300 European Wts Aug 2013 A	2013/07/29	2013/08/05
22537	Macquarie Bank Ltd. - Ping An European Warrants Aug 2013 A	2013/07/29	2013/08/05
22590	Macquarie Bank Ltd. - CITIC Bank European Wts Aug 2013 A	2013/07/29	2013/08/05
22592	Macquarie Bank Ltd. - Ping An European Put Wts Aug 2013 B	2013/07/29	2013/08/05
22636	BOCI Asia Ltd. - China Tel European Warrants Aug 2013 A	2013/07/29	2013/08/05
22654	Macquarie Bank Ltd. - BYD European Warrants Aug 2013 A	2013/07/29	2013/08/05
22660	Macquarie Bank Ltd. - ICBC European Warrants Aug 2013 A	2013/07/29	2013/08/05
22683	Macquarie Bank Ltd. - Evergrande European Wts Aug 2013 A	2013/07/29	2013/08/05
22706	Nomura Int'l plc - Hutchison European Warrants Aug 2013 A	2013/07/29	2013/08/05
22708	Nomura Int'l plc - CC Bank European Warrants Aug 2013 A	2013/07/29	2013/08/05
22715	Macquarie Bank Ltd. - Yuexiu Property Euro Wts Aug 2013 A	2013/07/29	2013/08/05
22716	Macquarie Bank Ltd. - China Railway European Wts Aug 2013 A	2013/07/29	2013/08/05
22751	BNP Paribas Arbit Issu B.V. - Ping An European Wt Aug 2013 A	2013/07/29	2013/08/05
22754	BNP Paribas Arbit Issu B.V. - CR Cement Euro Wts Aug 2013 A	2013/07/29	2013/08/05

認購期屆滿之衍生權證(2013)(續)

股份代號	認股權證	最後買賣日期	除牌日期
22763	Macquarie Bank Ltd. -GCL-Poly Energy European Wts Aug 2013 A	2013/07/29	2013/08/05
22766	Macquarie Bank Ltd. - Poly HK Inv European Wts Aug 2013 A	2013/07/29	2013/08/05
22767	Macquarie Bank Ltd. - Country Garden European Wts Aug 2013 A	2013/07/29	2013/08/05
22836	Macquarie Bank Ltd. - Ch LongYuan European Wts Aug 2013 A	2013/07/29	2013/08/05
22847	Goldman Sachs SP (Asia) - Hutchison European Wts Aug 2013 A	2013/07/29	2013/08/05
22852	Macquarie Bank Ltd. - Wharf European Warrants Aug 2013 A	2013/07/29	2013/08/05
22853	Macquarie Bank Ltd. - Swrie Pacific A Euro Wts Aug 2013 A	2013/07/29	2013/08/05
22908	Nomura Int'l plc - A50 China European Warrants Aug 2013 A	2013/07/29	2013/08/05
22909	Nomura Int'l plc - A50 China European Put Wts Aug 2013 B	2013/07/29	2013/08/05
22910	Nomura Int'l plc - CSOP A50 ETF European Warrants Aug 2013 A	2013/07/29	2013/08/05
22912	Nomura Int'l plc - CAM CSI300 European Warrants Aug 2013 A	2013/07/29	2013/08/05
22913	Macquarie Bank Ltd. - Chi Res Land European Wts Aug 2013 A	2013/07/29	2013/08/05
22921	BOCI Asia Ltd. - Li & Fung European Warrants Aug 2013 A	2013/07/29	2013/08/05
22951	BNP Paribas Arbit Issu B.V. - Sinopec Corp Eu Wts Aug 2013 A	2013/07/29	2013/08/05
22953	BNP Paribas Arbit Issu B.V. - HSBC Euro Put Wts Aug 2013 B	2013/07/29	2013/08/05
22979	Macquarie Bank Ltd. - CSR Times European Warrants Aug 2013 A	2013/07/29	2013/08/05
23122	Macquarie Bank Ltd. -Greatwall Motor European Wts Aug 2013 A	2013/07/29	2013/08/05
23213	BNP Paribas Arbit Issu B.V. - Foxconn Euro Wts Aug 2013 A	2013/07/29	2013/08/05
23214	BNP Paribas Arbit Issu B.V. - A50 China Euro Wts Aug 2013 A	2013/07/29	2013/08/05
23378	BOCI Asia Ltd. - HSBC European Put Warrants Aug 2013 A	2013/07/29	2013/08/05
23503	Macquarie Bank Ltd. - Foxconn European Warrants Aug 2013 A	2013/07/29	2013/08/05
23540	Credit Suisse - China Railway European Warrants Aug 2013 A	2013/07/29	2013/08/05
23588	J P Morgan SP BV - Lenovo European Warrants Aug 2013 B	2013/07/29	2013/08/05
23690	Macquarie Bank Ltd. - CSOP A50 ETF European Wts Aug 2013 A	2013/07/29	2013/08/05
24722	Macquarie Bank Ltd. - China Mobile European Wts Aug 2013 A	2013/07/29	2013/08/05
26156	Macquarie Bank Ltd. - A50 China European Warrants Aug 2013 A	2013/07/29	2013/08/05
28710	Merrill Lynch Int'l & Co. C.V. - Hutchison Euro Wts Aug 2013	2013/07/30	2013/08/06
12933	Macquarie Bank Ltd. - New World Dev European Wts Aug 2013	2013/07/30	2013/08/06
19697	HK Bank - China Overseas European Warrants Aug 2013 A	2013/07/30	2013/08/06
19913	Standard Chartered Bank - CTel European Warrants Aug 2013 A	2013/07/30	2013/08/06
20208	SGA Societe Generale Acceptance N.V. - CNOOC Eu Wt Aug 2013A	2013/07/30	2013/08/06
20329	Citigroup Global Mkt H Inc. - CNOOC European Wts Aug 2013 A	2013/07/30	2013/08/06
20652	Merrill Lynch Int'l & Co. C.V. - CNOOC Euro Wts Aug 2013 A	2013/07/30	2013/08/06
20937	BNP Paribas Arbit Issu B.V. -Tencent Hldgs Eu Wt Aug 2013 A	2013/07/30	2013/08/06
21115	Goldman Sachs SP (Asia) -Tencent European Wt Aug 2013 A	2013/07/30	2013/08/06
21283	Standard Chartered Bank - Esprit European Wts Aug 2013 A	2013/07/30	2013/08/06
21302	Citigroup Global Mkt H Inc. - Ping An Euro Put Wt Aug 2013 A	2013/07/30	2013/08/06
21413	CC Rabobank B.A. - Yuexiu Property Euro Warrants Aug 2013 A	2013/07/30	2013/08/06
21544	SGA Societe Generale Acceptance N.V.-CAM CSI300 Eu Wt Aug13A	2013/07/30	2013/08/06
21625	Goldman Sachs SP (Asia) -Tencent European Wt Aug 2013 B	2013/07/30	2013/08/06
21735	BOCI Asia Ltd. - Ch Overseas European Warrants Aug 2013 A	2013/07/30	2013/08/06
21743	J P Morgan SP BV - Lenovo European Warrants Aug 2013 A	2013/07/30	2013/08/06
21831	Citigroup Global Mkt H Inc. - Sinopec Corp Eu Wts Aug 2013 A	2013/07/30	2013/08/06
21867	SGA Societe Generale Acceptance N.V. -CITIC Pac Eu Wt Aug13A	2013/07/30	2013/08/06
21917	Goldman Sachs SP (Asia) - Yurun Food European Wts Aug 2013 A	2013/07/30	2013/08/06
21943	Standard Chartered Bank - Ping An Euro Put Wts Aug 2013 B	2013/07/30	2013/08/06
21951	SGA Societe Generale Acceptance N.V. -Ping An Eu Wt Aug2013A	2013/07/30	2013/08/06
22037	Credit Suisse AG - CC Bank European Warrants Aug 2013 A	2013/07/30	2013/08/06
22154	Standard Chartered Bank - CNOOC European Warrants Aug 2013 A	2013/07/30	2013/08/06
22192	SGA Societe Generale Acceptance N.V. - BOCL Eu Wt Aug 2013 A	2013/07/30	2013/08/06
22205	HK Bank - Geely Auto European Warrants Aug 2013 A	2013/07/30	2013/08/06
22206	HK Bank - Link REIT European Warrants Aug 2013 A	2013/07/30	2013/08/06
22275	Citigroup Global Mkt H Inc.-Tencent European Wts Aug 2013 A	2013/07/30	2013/08/06
22287	Credit Suisse AG - CNOOC European Warrants Aug 2013 A	2013/07/30	2013/08/06
22394	SGA Societe Generale Acceptance N.V.- A50 Ch Eu Wt Aug2013 A	2013/07/30	2013/08/06
22414	SGA Societe Generale Acceptance N.V. -Ping An Eu Wt Aug 13 B	2013/07/30	2013/08/06
22459	Goldman Sachs SP (Asia) - China Life Euro Wts Aug 2013 A	2013/07/30	2013/08/06
22463	Goldman Sachs SP (Asia) - Ping An European Wts Aug 2013 B	2013/07/30	2013/08/06
22542	Goldman Sachs SP (Asia) - Sands China Euro Wts Aug 2013 A	2013/07/30	2013/08/06
22562	CC Rabobank B.A. - Ting Yi European Warrants Aug 2013 A	2013/07/30	2013/08/06
22675	HK Bank - CNOOC European Warrants Aug 2013 A	2013/07/30	2013/08/06
22712	BOCI Asia Ltd. - China Shenhua European Warrants Aug 2013 A	2013/07/30	2013/08/06
22789	UBS AG - CAM CSI300 European Warrants Aug 2013 A	2013/07/30	2013/08/06
22795	HK Bank - China Life European Warrants Aug 2013 B	2013/07/30	2013/08/06
22797	HK Bank - Li & Fung European Warrants Aug 2013 A	2013/07/30	2013/08/06
22846	Goldman Sachs SP (Asia) - China Tel European Wts Aug 2013 A	2013/07/30	2013/08/06
22905	Daiwa Capital Mkt - CAM CSI300 European Warrants Aug 2013 A	2013/07/30	2013/08/06
23177	Merrill Lynch Int'l & Co. C.V. - HS Bank Euro Wts Aug 2013 A	2013/07/30	2013/08/06
23198	HK Bank - China Tel European Warrants Aug 2013 A	2013/07/30	2013/08/06
23219	Merrill Lynch Int'l & Co. C.V. - Ch Mobile Eur Wt Aug 2013 A	2013/07/30	2013/08/06
23227	HK Bank - China Mobile European Put Warrants Aug 2013 B	2013/07/30	2013/08/06
23231	Goldman Sachs SP (Asia) - Hutchison European Wts Aug 2013 B	2013/07/30	2013/08/06
23242	Daiwa Capital Mkt - HSBC European Put Warrants Aug 2013 A	2013/07/30	2013/08/06
23251	Goldman Sachs SP (Asia) - Wharf European Warrants Aug 2013 A	2013/07/30	2013/08/06
23254	Daiwa Capital Mkt - China Life European Warrants Aug 2013 B	2013/07/30	2013/08/06
23257	Credit Suisse AG - CITIC Bank European Warrants Aug 2013 A	2013/07/30	2013/08/06
23258	Credit Suisse AG - Lenovo European Warrants Aug 2013 A	2013/07/30	2013/08/06
23259	Credit Suisse AG - HSBC European Wts Aug 2013 A	2013/07/30	2013/08/06
23262	Credit Suisse AG - A50 China European Put Wts Aug 2013 A	2013/07/30	2013/08/06
23268	CC Rabobank B.A. - Galaxy Ent European Warrants Aug 2013 A	2013/07/30	2013/08/06
23271	CC Rabobank B.A. - China Coal European Warrants Aug 2013 A	2013/07/30	2013/08/06
23274	CC Rabobank B.A. - Greatwall Motor European Wts Aug 2013 A	2013/07/30	2013/08/06
23293	Daiwa Capital Mkt - China Life European Put Wts Aug 2013 C	2013/07/30	2013/08/06
23475	Standard Chartered Bank - Ping An European Wts Aug 2013 C	2013/07/30	2013/08/06
23502	UBS AG - CC Bank European Warrants Aug 2013 A	2013/07/30	2013/08/06
23593	Daiwa Capital Mkt - Tencent Holdings Euro Put Wts Aug 2013 A	2013/07/30	2013/08/06
23629	Merrill Lynch Int'l & Co. C.V. - Tencent Eu Put Wt Aug 2013A	2013/07/30	2013/08/06

認購期屆滿之衍生權證(2013)(續)

股份代號	認股權證	最後買賣日期	除牌日期
23635	Merrill Lynch Int'l & Co. C.V. - CAM CSI300 Eu Wt Aug 2013 A	2013/07/30	2013/08/06
23684	UBS AG - China Life European Warrants Aug 2013 D	2013/07/30	2013/08/06
23698	Standard Chartered Bank - CAM CSI300 European Wts Aug 2013 B	2013/07/30	2013/08/06
23873	BOCI Asia Ltd. - China Life European Warrants Aug 2013 A	2013/07/30	2013/08/06
23952	Merrill Lynch Int'l & Co. C.V. - China Life Eu Wt Aug 2013 B	2013/07/30	2013/08/06
24047	Goldman Sachs SP (Asia) - CAM CSI300 European Wts Aug 2013 A	2013/07/30	2013/08/06
24072	Daiwa Capital Mkt - Ch Overseas European Warrants Aug 2013 A	2013/07/30	2013/08/06
24147	UBS AG - Tencent Holdings European Put Warrants Aug 2013 B	2013/07/30	2013/08/06
24153	HK Bank - Galaxy Ent European Warrants Aug 2013 A	2013/07/30	2013/08/06
24170	BOCI Asia Ltd. - Tencent Holdings European Wts Aug 2013 B	2013/07/30	2013/08/06
24190	Standard Chartered Bank - Tencent Hldg Eu Put Wts Aug 2013 B	2013/07/30	2013/08/06
24285	SGA Societe Generale Acceptance N.V. - CRCC Eu Wt Aug 2013 A	2013/07/30	2013/08/06
24286	SGA Societe Generale Acceptance N.V.-Yurun Food Eu Wt Aug13A	2013/07/30	2013/08/06
24426	J P Morgan SP BV - Ping An European Warrants Aug 2013 A	2013/07/30	2013/08/06
24494	SGA Societe Generale Acceptance N.V.-Ch Overseas Eu Wt Aug13A	2013/07/30	2013/08/06
24685	SGA Societe Generale Acceptance N.V. -Tencent Eu Wt Aug13 A	2013/07/30	2013/08/06
24696	Goldman Sachs SP (Asia) -Tencent European Wt Aug 2013 C	2013/07/30	2013/08/06
24699	Credit Suisse AG - KECL European Warrants Aug 2013 A	2013/07/30	2013/08/06
24704	Standard Chartered Bank - Tencent Hldg Euro Wts Aug 2013 C	2013/07/30	2013/08/06
24752	HK Bank - Tencent European Warrants Aug 2013 C	2013/07/30	2013/08/06
26252	Standard Chartered Bank - HuanengPower Euro Wts Aug 2013 A	2013/07/30	2013/08/06
20054	Bank of East Asia - Galaxy Ent European Warrants Aug 2013 A	2013/07/31	2013/08/07
23279	HK Bank - Minsheng Bank European Warrants Aug 2013 A	2013/07/31	2013/08/07
23299	Macquarie Bank Ltd. - BankComm European Warrants Aug 2013 A	2013/07/31	2013/08/07
23300	Macquarie Bank Ltd. - CRCC European Warrants Aug 2013 A	2013/07/31	2013/08/07
23302	Macquarie Bank Ltd. - Minsheng Bank European Wts Aug 2013 A	2013/07/31	2013/08/07
23367	J P Morgan SP BV - HSBC European Put Warrants Aug 2013 A	2013/07/31	2013/08/07
23371	SGA Societe Generale Acceptance NV-Minsheng Bk Eu Wt Aug13 A	2013/08/01	2013/08/08
18285	Standard Chartered Bank - Sands China Euro Wts Aug 2013 A	2013/08/02	2013/08/09
18771	Standard Chartered Bank - CC Bank European Wts Aug 2013 A	2013/08/02	2013/08/09
19489	Standard Chartered Bank - BOCL European Warrants Aug 2013 A	2013/08/02	2013/08/09
20354	Standard Chartered Bank - A50 China Euro Warrants Aug 2013 A	2013/08/02	2013/08/09
20432	Standard Chartered Bank - Jiangxi Copper Euro Wts Aug 2013 A	2013/08/02	2013/08/09
20472	Standard Chartered Bank - SPDR Gold Trust Eu Put Wt Aug2013A	2013/08/02	2013/08/09
20619	Standard Chartered Bank - Tencent Hldg Euro Wts Aug 2013 A	2013/08/02	2013/08/09
20636	Standard Chartered Bank - China Overseas Euro Wt Aug 2013 A	2013/08/02	2013/08/09
21096	Standard Chartered Bank - Galaxy Ent European Wts Aug 2013 B	2013/08/02	2013/08/09
21097	Standard Chartered Bank - HSBC European Warrants Aug 2013 A	2013/08/02	2013/08/09
21386	Standard Chartered Bank - CAM CSI300 European Wts Aug 2013 A	2013/08/02	2013/08/09
21440	Standard Chartered Bank - CSOP A50 ETF Euro Wts Aug 2013 A	2013/08/02	2013/08/09
21553	BOCI Asia Ltd. - CAM CSI300 European Warrants Aug 2013 A	2013/08/02	2013/08/09
21728	Standard Chartered Bank - Sinopec Corp Euro Wts Aug 2013 A	2013/08/02	2013/08/09
21927	Daiwa Capital Mkt - BOCL European Warrants Aug 2013 A	2013/08/02	2013/08/09
22174	Standard Chartered Bank -PetroChina European Wts Aug 2013 A	2013/08/02	2013/08/09
22175	Standard Chartered Bank - Lenovo European Wts Aug 2013 A	2013/08/02	2013/08/09
22527	Standard Chartered Bank - Ch Comm Cons Eur Wts Aug 2013 A	2013/08/02	2013/08/09
22649	Standard Chartered Bank - BYD European Warrants Aug 2013 A	2013/08/02	2013/08/09
23263	UBS AG - China COSCO European Warrants Aug 2013 A	2013/08/02	2013/08/09
23266	UBS AG - ICBC European Warrants Aug 2013 A	2013/08/02	2013/08/09
24099	Daiwa Capital Mkt - China Telecom European Wts Aug 2013 A	2013/08/02	2013/08/09
24647	Daiwa Capital Mkt - Tencent Holdings European Wts Aug 2013 B	2013/08/02	2013/08/09
24683	BOCI Asia Ltd. - China Mobile European Warrants Aug 2013 A	2013/08/02	2013/08/09
24808	Credit Suisse AG - A50 China European Warrants Aug 2013 C	2013/08/02	2013/08/09
24951	BOCI Asia Ltd. - HSBC European Warrants Aug 2013 B	2013/08/02	2013/08/09
23366	Credit Suisse AG - Minsheng Bank European Wts Aug 2013 A	2013/08/05	2013/08/12
23609	HK Bank - Agricultural Bank European Warrants Aug 2013 B	2013/08/05	2013/08/12
23657	CC Rabobank B.A. - BOCL European Warrants Aug 2013 B	2013/08/05	2013/08/12
23708	BOCI Asia Ltd. - Ping An European Warrants Aug 2013 A	2013/08/05	2013/08/12
19703	UBS AG - CNOOC European Warrants Aug 2013 A	2013/08/06	2013/08/13
21022	Bank of East Asia - New World Dev European Warrants Aug 13 A	2013/08/06	2013/08/13
21206	CC Rabobank B.A. - Datang European Warrants Aug 2013 A	2013/08/06	2013/08/13
21279	SGA Societe Generale Acceptance N.V. - CCB Eur Wt Aug 2013 A	2013/08/06	2013/08/13
21500	CC Rabobank B.A. - China Overseas European Wts Aug 2013 A	2013/08/06	2013/08/13
21622	Goldman Sachs SP (Asia) - Ping An European Wts Aug 2013 A	2013/08/06	2013/08/13
21774	Citigroup Global Mkt H Inc. - Luk Fook Hold Eu Wt Aug 2013 A	2013/08/06	2013/08/13
21893	UBS AG - Tencent Holdings European Warrants Aug 2013 A	2013/08/06	2013/08/13
22277	Citigroup Global Mkt H Inc. - Galaxy Ent Euro Wts Aug 2013 A	2013/08/06	2013/08/13
22361	Credit Suisse AG - CAM CSI300 European Warrants Aug 2013 A	2013/08/06	2013/08/13
22363	Credit Suisse AG - China Life European Warrants Aug 2013 A	2013/08/06	2013/08/13
22428	CC Rabobank B.A. - Chi Res Land European Warrants Aug 2013 A	2013/08/06	2013/08/13
22502	UBS AG - Ping An European Warrants Aug 2013 A	2013/08/06	2013/08/13
22809	HK Bank - CPIC European Warrants Aug 2013 A	2013/08/06	2013/08/13
23008	UBS AG - KECL European Warrants Aug 2013 A	2013/08/06	2013/08/13
23111	CC Rabobank B.A. - Datang European Warrants Aug 2013 B	2013/08/06	2013/08/13
23145	UBS AG - China Life European Warrants Aug 2013 A	2013/08/06	2013/08/13
23184	Merrill Lynch Int'l & Co. C.V. - PetroChina Eu Wt Aug 2013 A	2013/08/06	2013/08/13
23250	Goldman Sachs SP (Asia) - Ch Overseas Euro Put Wt Aug 2013 A	2013/08/06	2013/08/13
23273	CC Rabobank B.A. - China Agri European Warrants Aug 2013 A	2013/08/06	2013/08/13
23289	HK Bank - CITIC Bank European Warrants Aug 2013 A	2013/08/06	2013/08/13
23343	HK Bank - Tencent European Put Warrants Aug 2013 A	2013/08/06	2013/08/13
23372	HK Bank - Huaneng Power European Warrants Aug 2013 A	2013/08/06	2013/08/13
23410	BOCI Asia Ltd. - CAM CSI300 European Warrants Aug 2013 B	2013/08/06	2013/08/13
23530	HK Bank - China Life European Warrants Aug 2013 C	2013/08/06	2013/08/13
23563	J P Morgan SP BV - China Life European Warrants Aug 2013 A	2013/08/06	2013/08/13
23916	Standard Chartered Bank-China Life European Wts Aug 2013 A	2013/08/06	2013/08/13
24169	BOCI Asia Ltd. -Tencent Holdings European Put Wts Aug 2013 A	2013/08/06	2013/08/13
24375	Credit Suisse AG - CSOP A50 ETF European Warrants Aug 2013 A	2013/08/06	2013/08/13

認購期屆滿之衍生權證(2013)(續)

股份代號	認股權證	最後買賣日期	除牌日期
24654	UBS AG - ICBC European Put Warrants Aug 2013 B	2013/08/06	2013/08/13
23432	CC Rabobank B.A. - Anhui Conch European Warrants Aug 2013 A	2013/08/07	2013/08/14
23441	UBS AG - Minsheng Bank European Warrants Aug 2013 A	2013/08/07	2013/08/14
24809	Credit Suisse AG - Hutchison European Warrants Aug 2013 A	2013/08/07	2013/08/14
23471	UBS AG - Sinopec Corp European Warrants Aug 2013 B	2013/08/08	2013/08/15
23497	UBS AG - SHK Ppt European Warrants Aug 2013 A	2013/08/08	2013/08/15
22577	BOCI Asia Ltd. - Sinopec Corp European Warrants Aug 2013 A	2013/08/09	2013/08/16
24437	UBS AG - Ping An European Warrants Aug 2013 B	2013/08/09	2013/08/16
24487	Daiwa Capital Mkt - Ping An European Warrants Aug 2013 B	2013/08/09	2013/08/16
21845	CC Rabobank B.A. - Agricultural Bk Euro Warrants Aug 2013 A	2013/08/12	2013/08/19
23423	Credit Suisse AG - Li & Fung European Warrants Aug 2013 A	2013/08/12	2013/08/19
23424	Credit Suisse AG - BankComm European Warrants Aug 2013 A	2013/08/12	2013/08/19
23427	Credit Suisse AG - Agricultural Bank European Wts Aug 2013 A	2013/08/12	2013/08/19
23473	Credit Suisse AG - BOCL European Warrants Aug 2013 B	2013/08/12	2013/08/19
23751	Goldman Sachs SP (Asia) - BOCL European Warrants Aug 2013 A	2013/08/12	2013/08/19
20726	Macquarie Bank Ltd. - Jiangxi Copper European Wts Aug 2013 A	2013/08/13	2013/08/20
21036	SGA Societe Generale Acceptance N.V. - AGBK Eu Wt Aug 2013 A	2013/08/13	2013/08/20
21148	Merrill Lynch Int'l & Co. C.V. - JX Copper Eu Wts Aug 2013 A	2013/08/13	2013/08/20
21374	CC Rabobank B.A. - Minsheng Bank European Wts Aug 2013 A	2013/08/13	2013/08/20
21704	CC Rabobank B.A. - Lenovo European Put Warrants Aug 2013 A	2013/08/13	2013/08/20
21747	HK Bank - Agricultural Bank European Warrants Aug 2013 A	2013/08/13	2013/08/20
21749	HK Bank - Jiangxi Copper European Warrants Aug 2013 A	2013/08/13	2013/08/20
21835	UBS AG - Link REIT European Warrants Aug 2013 B	2013/08/13	2013/08/20
22002	Citigroup Global Mkt H Inc. - Jiangxi Copper Eu Wt Aug2013 A	2013/08/13	2013/08/20
22077	UBS AG - CITIC Bank European Warrants Aug 2013 A	2013/08/13	2013/08/20
22145	Credit Suisse AG - Jiangxi Copper European Wts Aug 2013 A	2013/08/13	2013/08/20
22276	Citigroup Global Mkt H Inc. - Sands China Euro Wt Aug 2013 A	2013/08/13	2013/08/20
22381	Merrill Lynch Int'l & Co. C.V. - ICBC Euro Put Wt Aug 2013 A	2013/08/13	2013/08/20
22382	Merrill Lynch Int'l & Co. C.V. - CC Bank Eu Put Wt Aug2013 A	2013/08/13	2013/08/20
22580	UBS AG - CPIC European Warrants Aug 2013 A	2013/08/13	2013/08/20
22587	Merrill Lynch Int'l & Co. C.V. - CSOP A50 ETF Eu Wt Aug2013A	2013/08/13	2013/08/20
22601	CC Rabobank B.A. - Jiangxi Copper European Wts Aug 2013 A	2013/08/13	2013/08/20
22758	UBS AG - Li & Fung European Warrants Aug 2013 A	2013/08/13	2013/08/20
22798	HK Bank - China Overseas European Put Warrants Aug 2013 B	2013/08/13	2013/08/20
22823	UBS AG - Esprit European Warrants Aug 2013 A	2013/08/13	2013/08/20
23188	UBS AG - CAM CSI300 European Warrants Aug 2013 B	2013/08/13	2013/08/20
23330	UBS AG - A50 China European Warrants Aug 2013 A	2013/08/13	2013/08/20
23331	UBS AG - China Life European Warrants Aug 2013 B	2013/08/13	2013/08/20
23528	UBS AG - Wynn Macau European Warrants Aug 2013 A	2013/08/13	2013/08/20
23537	Daiwa Capital Mkt - Galaxy Ent European Warrants Aug 2013 A	2013/08/13	2013/08/20
23542	Credit Suisse AG - Chinares Cement European Wts Aug 2013 A	2013/08/13	2013/08/20
23562	UBS AG - Haitong Sec European Warrants Aug 2013 A	2013/08/13	2013/08/20
23570	Daiwa Capital Mkt - Sands China European Warrants Aug 2013 A	2013/08/13	2013/08/20
23572	UBS AG - Hutchison European Warrants Aug 2013 A	2013/08/13	2013/08/20
23580	Credit Suisse - Henderson Land European Warrants Aug 2013 A	2013/08/13	2013/08/20
23581	Credit Suisse AG - SUNAC European Warrants Aug 2013 A	2013/08/13	2013/08/20
23587	J P Morgan SP BV - SUNAC European Warrants Aug 2013 A	2013/08/13	2013/08/20
23727	Credit Suisse AG - CITIC Sec European Warrants Aug 2013 A	2013/08/13	2013/08/20
23862	Daiwa Capital Mkt - Ping An European Warrants Aug 2013 A	2013/08/13	2013/08/20
24161	J P Morgan SP BV - CSOP A50 ETF European Warrants Aug 2013 A	2013/08/13	2013/08/20
24219	SGA Societe Generale Acceptance NV-CSOP A50 ETF Eu Wt Aug13A	2013/08/13	2013/08/20
24542	SGA Societe Generale Acceptance N.V. -Ping An Eu Wt Aug2013E	2013/08/13	2013/08/20
24953	BOCI Asia Ltd. - Hutchison European Warrants Aug 2013 A	2013/08/13	2013/08/20
25836	Credit Suisse AG - CSOP A50 ETF European Warrants Aug 2013 B	2013/08/13	2013/08/20
20153	Standard Chartered Bank - Li & Fung European Wts Aug 2013 A	2013/08/14	2013/08/21
22726	Standard Chartered Bank - CSOP A50 ETF Euro Wts Aug 2013 B	2013/08/14	2013/08/21
23584	Standard Chartered Bank - Minsheng Bank Euro Wts Aug 2013 A	2013/08/14	2013/08/21
22289	SGA Societe Generale Acceptance N.V. - ICBC Eu Wt Aug 2013 A	2013/08/15	2013/08/22
21540	Standard Chartered Bank - Ping An European Wts Aug 2013 A	2013/08/16	2013/08/23
22152	Standard Chartered Bank - MTRC European Warrants Aug 2013 A	2013/08/16	2013/08/23
24814	UBS AG - CSOP A50 ETF European Warrants Aug 2013 B	2013/08/16	2013/08/23
12323	Citigroup Global Mkt H Inc. - GCL-Poly Energy Euro Wt Aug 13	2013/08/19	2013/08/26
12432	UBS AG - GCL-Poly Energy European Warrants Aug 2013	2013/08/19	2013/08/26
14023	J P Morgan SP BV - GCL-Poly European Warrants Aug 2013	2013/08/19	2013/08/26
18242	Bank of East Asia - CITIC Pacific European Wts Aug 2013 A	2013/08/19	2013/08/26
20016	HK Bank - KECL European Warrants Aug 2013 A	2013/08/19	2013/08/26
20907	Daiwa Capital Mkt -Agricultural Bank European Wts Aug 2013 A	2013/08/19	2013/08/26
21988	Nomura Int'l plc - Zijin Mining European Warrants Aug 2013 A	2013/08/19	2013/08/26
22294	Citigroup Global Mkt H Inc. - Ch Unicom Eu Put Wt Aug 2013 B	2013/08/19	2013/08/26
23607	Credit Suisse AG - Minsheng Bank European Wts Aug 2013 B	2013/08/19	2013/08/26
12335	Credit Suisse AG - GCL-Poly Energy European Warrants Aug 13	2013/08/20	2013/08/27
19465	J P Morgan SP BV - Ch Ship Dev European Warrants Aug 2013 A	2013/08/20	2013/08/27
19611	Bank of East Asia - Li & Fung European Warrants Aug 2013 A	2013/08/20	2013/08/27
20243	HK Bank - BOCL European Warrants Aug 2013 A	2013/08/20	2013/08/27
20340	SGA Societe Generale Acceptance N.V. - JIANC Eu Wt Aug 2013A	2013/08/20	2013/08/27
20876	Goldman Sachs SP (Asia) - JIANC European Warrants Aug 2013 A	2013/08/20	2013/08/27
20895	Credit Suisse AG - HKEx European Put Warrants Aug 2013 A	2013/08/20	2013/08/27
21061	Goldman Sachs SP (Asia) - Evergrande European Wts Aug 2013 A	2013/08/20	2013/08/27
21205	HK Bank - China Railway European Warrants Aug 2013 A	2013/08/20	2013/08/27
21218	Credit Suisse AG - Link REIT European Warrants Aug 2013 A	2013/08/20	2013/08/27
21421	Bank of East Asia - BYD European Warrants Aug 2013 A	2013/08/20	2013/08/27
21573	Citigroup Global Mkt H Inc. - SHK Ppt Euro Put Wt Aug 2013 B	2013/08/20	2013/08/27
21834	UBS AG - Link REIT European Warrants Aug 2013 A	2013/08/20	2013/08/27
21854	CC Rabobank B.A. - GCL-Poly Energy European Wts Aug 2013 A	2013/08/20	2013/08/27
22003	Citigroup Global Mkt H Inc. - Zijin Mining Eu Wts Aug 2013 A	2013/08/20	2013/08/27
22074	SGA Societe Generale Acceptance NV-Zijin Mining Eu Wt Aug13A	2013/08/20	2013/08/27
22100	Credit Suisse AG - SHK Ppt European Put Warrants Aug 2013 A	2013/08/20	2013/08/27

認購期屆滿之衍生權證(2013)(續)

股份代號	認股權證	最後買賣日期	除牌日期
22113	Credit Suisse AG - ICBC European Warrants Aug 2013 A	2013/08/20	2013/08/27
22119	Credit Suisse AG - BOCL European Warrants Aug 2013 A	2013/08/20	2013/08/27
22120	Credit Suisse AG - Ping An European Warrants Aug 2013 A	2013/08/20	2013/08/27
22323	SGA Societe Generale Acceptance N.V. -CPIC Euro Wt Aug2013 A	2013/08/20	2013/08/27
22384	Merrill Lynch Int'l & Co. C.V. - Ch Life Eur Put Wt Aug2013A	2013/08/20	2013/08/27
22608	CC Rabobank B.A. - Hang Lung Ppt European Wts Aug 2013 A	2013/08/20	2013/08/27
22661	UBS AG - Galaxy Ent European Warrants Aug 2013 A	2013/08/20	2013/08/27
22984	SGA Societe Generale Acceptance N.V.-Galaxy Ent Eu Wt Aug13A	2013/08/20	2013/08/27
23278	HK Bank -BYD European Warrants Aug 2013 A	2013/08/20	2013/08/27
23438	UBS AG - China Shenhua European Warrants Aug 2013 A	2013/08/20	2013/08/27
23577	UBS AG - CITIC Sec European Warrants Aug 2013 A	2013/08/20	2013/08/27
23623	UBS AG - HSBC European Warrants Aug 2013 A	2013/08/20	2013/08/27
23632	Merrill Lynch Int'l & Co. C.V. - HSBC Euro Wts Aug 2013 A	2013/08/20	2013/08/27
23668	Credit Suisse AG - BYD European Warrants Aug 2013 A	2013/08/20	2013/08/27
23670	Credit Suisse AG - A50 China European Warrants Aug 2013 B	2013/08/20	2013/08/27
23681	UBS AG - BYD European Warrants Aug 2013 A	2013/08/20	2013/08/27
23692	UBS AG - CSOP A50 ETF European Warrants Aug 2013 A	2013/08/20	2013/08/27
23906	BOCI Asia Ltd. - CC Bank European Warrants Aug 2013 A	2013/08/20	2013/08/27
23965	J P Morgan SP BV - CPIC European Warrants Aug 2013 C	2013/08/20	2013/08/27
24017	Goldman Sachs SP (Asia) - ZTE European Warrants Aug 2013 A	2013/08/20	2013/08/27
24048	Standard Chartered Bank - China Shenhua Euro Wts Aug 2013 B	2013/08/20	2013/08/27
24053	Credit Suisse AG - China Life European Warrants Aug 2013 C	2013/08/20	2013/08/27
24159	J P Morgan SP BV - A50 China European Warrants Aug 2013 A	2013/08/20	2013/08/27
24181	SGA Societe Generale Acceptance N.V. - CLife Eu Wt Aug2013 A	2013/08/20	2013/08/27
24193	Standard Chartered Bank - ZTE European Warrants Aug 2013 A	2013/08/20	2013/08/27
24277	Merrill Lynch Int'l & Co. C.V. - HKEx Euro Wts Aug 2013 A	2013/08/20	2013/08/27
24330	SGA Societe Generale Acceptance N.V. - CCB Eur Wt Aug 2013 B	2013/08/20	2013/08/27
24332	SGA Societe Generale Acceptance N.V. -Link REIT Eu Wt Aug13A	2013/08/20	2013/08/27
24508	UBS AG - Cheung Kong European Warrants Aug 2013 A	2013/08/20	2013/08/27
24578	SGA Societe Generale Acceptance N.V. -Shenhua Eu Wt Aug2013A	2013/08/20	2013/08/27
24653	UBS AG - Tencent Holdings European Put Warrants Aug 2013 C	2013/08/20	2013/08/27
24656	UBS AG - China Shenhua European Warrants Aug 2013 B	2013/08/20	2013/08/27
24700	Daiwa Capital Mkt - CCB European Warrants Aug 2013 A	2013/08/20	2013/08/27
24765	Credit Suisse AG - GCL-Poly Energy European Wts Aug 2013 A	2013/08/20	2013/08/27
24791	Merrill Lynch Int'l & Co. C.V. - Tencent Eu Put Wt Aug2013 C	2013/08/20	2013/08/27
24846	Credit Suisse AG - Cheung Kong European Warrants Aug 2013 A	2013/08/20	2013/08/27
24865	UBS AG - CC Bank European Warrants Aug 2013 B	2013/08/20	2013/08/27
24876	Merrill Lynch Int'l & Co. C.V. - CC Bank Euro Wts Aug 2013 B	2013/08/20	2013/08/27
25477	SGA Societe Generale Acceptance NV-CSOP A50 ETF Eu Wt Aug13B	2013/08/20	2013/08/27
25514	HK Bank - A50 China European Warrants Aug 2013 A	2013/08/20	2013/08/27
11197	Credit Suisse AG - HKEx European Warrants Aug 2013 B	2013/08/20	2013/08/27
18672	Standard Chartered Bank -YZ Coal European Warrants Aug 2013A	2013/08/21	2013/08/28
18888	UBS AG - China Unicom European Warrants Aug 2013 A	2013/08/21	2013/08/28
19058	Merrill Lynch Int'l & Co. C.V. - ChiUnicom Eu Wts Aug 2013 A	2013/08/21	2013/08/28
20778	CC Rabobank B.A. - BOC HK European Warrants Aug 2013 A	2013/08/21	2013/08/28
21190	CC Rabobank B.A. - Brilliance Chi European Warrants Aug2013A	2013/08/21	2013/08/28
21771	Citigroup Global Mkt H Inc. - Brilliance Chi Eu Wts Aug 13 A	2013/08/21	2013/08/28
22000	Citigroup Global Mkt H Inc. - ChiUnicom Euro Wts Aug 2013 A	2013/08/21	2013/08/28
22042	UBS AG - Jiangxi Copper European Warrants Aug 2013 A	2013/08/21	2013/08/28
22643	UBS AG - BOC HK European Warrants Aug 2013 A	2013/08/21	2013/08/28
23568	CC Rabobank B.A. - Jiangxi Copper European Wts Aug 2013 B	2013/08/21	2013/08/28
23634	Merrill Lynch Int'l & Co. C.V. - Tencent Euro Wts Aug 2013 B	2013/08/21	2013/08/28
23707	Macquarie Bank Ltd. - China Ship Dev European Wts Aug 2013 A	2013/08/21	2013/08/28
23789	UBS AG - SPDR Gold Trust European Warrants Aug 2013 A	2013/08/21	2013/08/28
24529	HK Bank - Tencent European Put Warrants Aug 2013 B	2013/08/21	2013/08/28
24864	UBS AG - Ping An European Warrants Aug 2013 C	2013/08/21	2013/08/28
27025	Standard Chartered Bank - Ping An European Wts Aug 2013 D	2013/08/21	2013/08/28
18411	Goldman Sachs SP (Asia) - Yanzhou Coal Euro Wts Aug 2013 A	2013/08/22	2013/08/29
22574	SGA Societe Generale Acceptance N.V. -Ping An Eu Wt Aug 13 C	2013/08/22	2013/08/29
22914	SGA Societe Generale Acceptance N.V. - BOCHK Eu Wt Aug13 A	2013/08/22	2013/08/29
23038	Nomura Int'l plc - AviChina European Warrants Aug 2013 A	2013/08/22	2013/08/29
23040	Nomura Int'l plc - ENN Energy European Warrants Aug 2013 A	2013/08/22	2013/08/29
23546	Standard Chartered Bank - China Shenhua Euro Wts Aug 2013 A	2013/08/22	2013/08/29
23643	HK Bank - Zijin Mining European Warrants Aug 2013 A	2013/08/22	2013/08/29
23645	HK Bank - CHALCO European Warrants Aug 2013 A	2013/08/22	2013/08/29
24092	Goldman Sachs SP (Asia) - China Life Euro Wts Aug 2013 C	2013/08/22	2013/08/29
24333	SGA Societe Generale Acceptance N.V. -Ping An Eu Wt Aug 13 D	2013/08/22	2013/08/29
24353	HK Bank - China Life European Warrants Aug 2013 D	2013/08/22	2013/08/29
24802	Merrill Lynch Int'l & Co. C.V. - CK(H) Euro Wts Aug 2013 A	2013/08/22	2013/08/29
15095	HK Bank - HSI European Warrants Aug 2013	2013/08/23	2013/08/30
16026	BNP Paribas Arbit Issu B.V. - HSI European Wts Aug 2013	2013/08/23	2013/08/30
19325	Barclays Bank plc - HSI European Put Warrants Aug 2013 A	2013/08/23	2013/08/30
20050	Merrill Lynch Int'l & Co. C.V. - HSI European Wts Aug 2013 A	2013/08/23	2013/08/30
21447	CC Rabobank B.A. - CSOP A50 ETF European Warrants Aug 2013 A	2013/08/23	2013/08/30
21506	Citigroup Global Mkt H Inc. - SHK Ppt Euro Wts Aug 2013 A	2013/08/23	2013/08/30
21936	HK Bank - HSI European Warrants Aug 2013 A	2013/08/23	2013/08/30
21971	Daiwa Capital Mkt - HSI European Put Warrants Aug 2013 A	2013/08/23	2013/08/30
22143	Credit Suisse AG - HSI European Warrants Aug 2013 A	2013/08/23	2013/08/30
22226	J P Morgan SP BV - HSI European Warrants Aug 2013 A	2013/08/23	2013/08/30
22244	Goldman Sachs SP (Asia) - HSI European Warrants Aug 2013 A	2013/08/23	2013/08/30
22338	UBS AG - HSI European Warrants Aug 2013 A	2013/08/23	2013/08/30
22377	BOCI Asia Ltd. - HSI European Warrants Aug 2013 A	2013/08/23	2013/08/30
22405	BNP Paribas Arbit Issu B.V. - HSI European Wts Aug 2013 A	2013/08/23	2013/08/30
22445	Merrill Lynch Int'l & Co. C.V. - HSI European Wts Aug 2013 B	2013/08/23	2013/08/30
22504	SGA Societe Generale Acceptance N.V. - HSI Eur Wt Aug 2013 A	2013/08/23	2013/08/30
22506	SGA Societe Generale Acceptance N.V. - HSI Eur Wt Aug 2013 B	2013/08/23	2013/08/30
22584	Merrill Lynch Int'l & Co. C.V. - SHK Ppt Euro Wts Aug 2013 A	2013/08/23	2013/08/30

認購期屆滿之衍生權證(2013)(續)

股份代號	認股權證	最後買賣日期	除牌日期
22612	Credit Suisse AG - HSI European Warrants Aug 2013 B	2013/08/23	2013/08/30
23283	HK Bank - HSI European Put Warrants Aug 2013 B	2013/08/23	2013/08/30
23285	HK Bank - HSI European Warrants Aug 2013 C	2013/08/23	2013/08/30
23360	SGA Societe Generale Acceptance N.V. -HSCEI Eu Put Wt Aug13A	2013/08/23	2013/08/30
23369	Merrill Lynch Int'l & Co. C.V. - HSI European Wts Aug 2013 C	2013/08/23	2013/08/30
23388	Standard Chartered Bank - SJM Hold European Wts Aug 2013 A	2013/08/23	2013/08/30
23757	Daiwa Capital Mkt - HSI European Warrants Aug 2013 B	2013/08/23	2013/08/30
23760	Daiwa Capital Mkt - HSI European Warrants Aug 2013 C	2013/08/23	2013/08/30
23782	Standard Chartered Bank - HSI European Warrants Aug 2013 A	2013/08/23	2013/08/30
23792	Daiwa Capital Mkt - HSI European Put Warrants Aug 2013 D	2013/08/23	2013/08/30
23795	Daiwa Capital Mkt - HSI European Put Warrants Aug 2013 E	2013/08/23	2013/08/30
23869	Citigroup Global Mkt H Inc. - Sinopec Corp Eu Wts Aug 2013 B	2013/08/23	2013/08/30
24010	UBS AG - Sinopec Corp European Warrants Aug 2013 C	2013/08/23	2013/08/30
24249	SGA Societe Generale Acceptance N.V. -HSI Eu Put Wt Aug 13 C	2013/08/23	2013/08/30
24497	BNP Paribas Arbit Issu B.V. - Ping An European Wt Aug 2013 B	2013/08/23	2013/08/30
24503	Credit Suisse AG - HSI European Warrants Aug 2013 C	2013/08/23	2013/08/30
24929	Goldman Sachs SP (Asia) - HSBC European Put Wts Aug 2013 A	2013/08/23	2013/08/30
26445	HK Bank - HSI European Put Warrants Aug 2013 D	2013/08/23	2013/08/30
26914	Goldman Sachs SP (Asia) - HSI European Put Wts Aug 2013 B	2013/08/23	2013/08/30
26979	UBS AG - HSI European Warrants Aug 2013 B	2013/08/23	2013/08/30
27495	Credit Suisse AG - HSI European Put Warrants Aug 2013 D	2013/08/23	2013/08/30
11907	Standard Chartered Bank - GCL-Poly Energy European Wts Aug13	2013/08/26	2013/09/02
12696	BOCI Asia Ltd. - GCL-Poly Energy European Warrants Aug 2013	2013/08/26	2013/09/02
16977	Nomura Int'l plc - China Unicom European Put Wts Aug 2013	2013/08/26	2013/09/02
17421	Standard Chartered Bank - CITIC Pacific Euro Wts Aug 2013 A	2013/08/26	2013/09/02
18066	J P Morgan SP BV - KECL European Warrants Aug 2013 A	2013/08/26	2013/09/02
18074	Credit Suisse AG - PetroChina European Warrants Aug 2013 A	2013/08/26	2013/09/02
19064	UBS AG - PetroChina European Warrants Aug 2013 A	2013/08/26	2013/09/02
19336	Nomura Int'l plc - China Unicom European Warrants Aug 2013 A	2013/08/26	2013/09/02
19338	Nomura Int'l plc - BOC HK European Warrants Aug 2013 A	2013/08/26	2013/09/02
19510	J P Morgan SP BV - Ch Oilfield Euro Wts Aug 2013 A	2013/08/26	2013/09/02
19761	Credit Suisse AG - Stanchart European Warrants Aug 2013 A	2013/08/26	2013/09/02
20417	Standard Chartered Bank - HKEx European Put Wts Aug 2013 A	2013/08/26	2013/09/02
20833	Macquarie Bank Ltd. - PetroChina European Wts Aug 2013 A	2013/08/26	2013/09/02
21160	Standard Chartered Bank - Zijin Mining Euro Wts Aug 2013 A	2013/08/26	2013/09/02
21178	Nomura Int'l plc - Link REIT European Warrants Aug 2013 A	2013/08/26	2013/09/02
22117	Credit Suisse AG - BOC HK European Warrants Aug 2013 A	2013/08/26	2013/09/02
22220	HK Bank - China Life European Warrants Aug 2013 A	2013/08/26	2013/09/02
22497	Standard Chartered Bank - Hutchison Euro Euro Wts Aug 2013 A	2013/08/26	2013/09/02
22799	Standard Chartered Bank - China Mobile Euro Wts Aug 2013 A	2013/08/26	2013/09/02
23416	Goldman Sachs SP (Asia)-Sinopec Corp European Wts Aug 2013 A	2013/08/26	2013/09/02
23561	Goldman Sachs SP (Asia) - China Life Euro Wts Aug 2013 B	2013/08/26	2013/09/02
23612	UBS AG - China Life European Warrants Aug 2013 C	2013/08/26	2013/09/02
23667	Credit Suisse AG - China Life European Warrants Aug 2013 B	2013/08/26	2013/09/02
23738	Credit Suisse AG - Datang European Warrants Aug 2013 A	2013/08/26	2013/09/02
23739	Credit Suisse AG - CSR European Warrants Aug 2013 A	2013/08/26	2013/09/02
23762	CC Rabobank B.A. - Sands China European Put Wts Aug 2013 A	2013/08/26	2013/09/02
23799	Credit Suisse AG - Geely Auto European Warrants Aug 2013 A	2013/08/26	2013/09/02
23801	Credit Suisse - SPDR Gold Trust European Warrants Aug 2013 A	2013/08/26	2013/09/02
24056	Credit Suisse AG - Zijin Mining European Warrants Aug 2013 A	2013/08/26	2013/09/02
24365	Credit Suisse AG - CC Bank European Warrants Aug 2013 B	2013/08/26	2013/09/02
24366	Credit Suisse AG - China Life European Warrants Aug 2013 D	2013/08/26	2013/09/02
24635	Goldman Sachs SP (Asia) - Cheung Kong Euro Wts Aug 2013 A	2013/08/26	2013/09/02
24650	Credit Suisse AG - Yanzhou Coal European Warrants Aug 2013 A	2013/08/26	2013/09/02
24651	Credit Suisse AG - Lumena Newmat European Wts Aug 2013 A	2013/08/26	2013/09/02
24849	Credit Suisse AG - Sinopec Corp European Warrants Aug 2013 B	2013/08/26	2013/09/02
25233	Macquarie Bank Ltd. - Hutchison European Warrants Aug 2013 A	2013/08/26	2013/09/02
25593	Credit Suisse AG - Greatwall Motor European Wts Aug 2013 A	2013/08/26	2013/09/02
26132	Merrill Lynch Int'l & Co. C.V. - Hutchison Eur Wt Aug 2013 A	2013/08/26	2013/09/02
26216	Credit Suisse AG - Hutchison European Put Wts Aug 2013 B	2013/08/26	2013/09/02
26786	Credit Suisse AG - China Coal European Warrants Aug 2013 A	2013/08/26	2013/09/02
11075	HK Bank - Ping An European Warrants Aug 2013 A	2013/08/26	2013/09/02
12137	Credit Suisse AG - Ping An European Warrants Aug 2013 B	2013/08/26	2013/09/02
21331	Credit Suisse AG - GCL-Poly Energy European Wts Aug 2013 B	2013/08/26	2013/09/02
17760	Daiwa Capital Mkt - PetroChina European Warrants Sep 2013 A	2013/08/27	2013/09/03
19795	SGA Societe Generale Acceptance N.V. - AIA Eur Wt Sep 2013 A	2013/08/27	2013/09/03
19796	SGA Societe Generale Acceptance N.V.-ChiUnicom Eu Wts Sep13A	2013/08/27	2013/09/03
19941	Merrill Lynch Int'l & Co. C.V. - BOC HK Euro Wts Sep 2013 A	2013/08/27	2013/09/03
20263	UBS AG - Hutchison European Put Warrants Sep 2013 A	2013/08/27	2013/09/03
20293	Daiwa Capital Mkt -Agricultural Bank European Wts Sep 2013 A	2013/08/27	2013/09/03
20451	Daiwa Capital Mkt - HKEx European Put Warrants Sep 2013 A	2013/08/27	2013/09/03
20891	J P Morgan SP BV - BOC HK European Warrants Sep 2013 A	2013/08/27	2013/09/03
21236	Standard Chartered Bank - CTel European Warrants Sep 2013 A	2013/08/27	2013/09/03
21351	J P Morgan SP BV - Brilliance Chi European Wts Sep 2013 A	2013/08/27	2013/09/03
21467	Goldman Sachs SP (Asia) - Link REIT European Wts Sep 2013 A	2013/08/27	2013/09/03
21733	Goldman Sachs SP (Asia) - SHK Ppt European Wts Sep 2013 A	2013/08/27	2013/09/03
21830	Citigroup Global Mkt H Inc.-Tencent European Wts Sep 2013 A	2013/08/27	2013/09/03
21899	Merrill Lynch Int'l & Co. C.V. - ICBC Euro Wts Sep 2013 A	2013/08/27	2013/09/03
21952	Credit Suisse AG - Tencent Holdings European Wts Sep 2013 A	2013/08/27	2013/09/03
21973	Goldman Sachs SP (Asia) - China Railway Euro Wts Sep 2013 A	2013/08/27	2013/09/03
21999	HK Bank - CPIC European Warrants Sep 2013 A	2013/08/27	2013/09/03
22011	Goldman Sachs SP (Asia) - A50 China European Wts Sep 2013 B	2013/08/27	2013/09/03
22097	Credit Suisse AG - HSBC European Wts Sep 2013 A	2013/08/27	2013/09/03
22228	J P Morgan SP BV - CAM CSI300 European Warrants Sep 2013 A	2013/08/27	2013/09/03
22280	Citigroup Global Mkt H Inc. - Link Reit Euro Wts Sep 2013 A	2013/08/27	2013/09/03
22301	CC Rabobank B.A. - HSBC European Warrants Sep 2013 A	2013/08/27	2013/09/03
22350	J P Morgan SP BV - China Life European Warrants Sep 2013 A	2013/08/27	2013/09/03

認購期屆滿之衍生權證(2013)(續)

股份代號	認股權證	最後買賣日期	除牌日期
22416	J P Morgan SP BV - ZTE European Warrants Sep 2013 A	2013/08/27	2013/09/03
22422	UBS AG - HSBC European Warrants Sep 2013 A	2013/08/27	2013/09/03
22541	Goldman Sachs SP (Asia) - CPIC European Warrants Sep 2013 B	2013/08/27	2013/09/03
22665	J P Morgan SP BV - Agricultural Bk Euro Warrants Sep 2013 A	2013/08/27	2013/09/03
22722	J P Morgan SP BV - China Railway European Wts Sep 2013 A	2013/08/27	2013/09/03
22796	HK Bank - China COSCO European Warrants Sep 2013 A	2013/08/27	2013/09/03
22873	J P Morgan SP BV - SJM Holdings European Warrants Sep 2013 A	2013/08/27	2013/09/03
22958	J P Morgan SP BV - Ch Ship Cont European Warrants Sep 2013 A	2013/08/27	2013/09/03
22961	J P Morgan SP BV - NCI European Warrants Sep 2013 A	2013/08/27	2013/09/03
22966	J P Morgan SP BV - BOCL European Warrants Sep 2013 A	2013/08/27	2013/09/03
23048	Goldman Sachs SP (Asia) - China Shenhua Euro Wts Sep 2013 A	2013/08/27	2013/09/03
23132	J P Morgan SP BV - Tencent European Put Warrants Sep 2013 A	2013/08/27	2013/09/03
23341	J P Morgan Int'l Der. Ltd. - CC Bank European Wts Sep 2013 A	2013/08/27	2013/09/03
23362	J P Morgan SP BV - ICBC European Put Wts Sep 2013 A	2013/08/27	2013/09/03
23363	J P Morgan SP BV - HSBC European Warrants Sep 2013 A	2013/08/27	2013/09/03
23557	J P Morgan SP BV - Ch Railway Cons European Wts Sep 2013 A	2013/08/27	2013/09/03
23597	J P Morgan SP BV - China Life European Warrants Sep 2013 B	2013/08/27	2013/09/03
23598	J P Morgan Int'l Der. Ltd. - CC Bank European Wts Sep 2013 B	2013/08/27	2013/09/03
23633	Merrill Lynch Int'l & Co. C.V. - Tencent Euro Wts Sep 2013 A	2013/08/27	2013/09/03
23637	J P Morgan SP BV - Henderson Land Dev European Wt Sep 2013 A	2013/08/27	2013/09/03
23671	J P Morgan SP BV - SPDR Gold Trust European Wts Sep 2013 B	2013/08/27	2013/09/03
23672	J P Morgan SP BV - Sands China European Put Wts Sep 2013 A	2013/08/27	2013/09/03
23675	J P Morgan SP BV - Galaxy Ent European Put Wts Sep 2013 A	2013/08/27	2013/09/03
23676	J P Morgan SP BV - Ch LongYuan European Warrants Sep 2013 A	2013/08/27	2013/09/03
23775	J P Morgan SP BV - HSBC European Warrants Sep 2013 B	2013/08/27	2013/09/03
23776	J P Morgan SP BV - HKEx European Warrants Sep 2013 A	2013/08/27	2013/09/03
23780	J P Morgan SP BV - China Life European Warrants Sep 2013 C	2013/08/27	2013/09/03
23781	J P Morgan SP BV - BYD European Warrants Sep 2013 A	2013/08/27	2013/09/03
23788	UBS AG - CAM CSI300 European Warrants Sep 2013 D	2013/08/27	2013/09/03
23806	Merrill Lynch Int'l & Co. C.V. - HKEx Euro Wts Sep 2013 A	2013/08/27	2013/09/03
23808	Merrill Lynch Int'l & Co. C.V. - CK(H) Euro Wts Sep 2013 A	2013/08/27	2013/09/03
23818	J P Morgan SP BV - China Shenhua European Wts Sep 2013 A	2013/08/27	2013/09/03
23821	J P Morgan SP BV - Geely Auto European Warrants Sep 2013 B	2013/08/27	2013/09/03
23822	J P Morgan SP BV - Sinopharm European Warrants Sep 2013 A	2013/08/27	2013/09/03
23823	J P Morgan SP BV - Greatwall Motor European Wts Sep 2013 A	2013/08/27	2013/09/03
23824	J P Morgan SP BV - Prada European Warrants Sep 2013 A	2013/08/27	2013/09/03
23825	J P Morgan SP BV - Cheung Kong European Warrants Sep 2013 A	2013/08/27	2013/09/03
23842	Daiwa Capital Mkt - HSBC European Warrants Sep 2013 A	2013/08/27	2013/09/03
23895	Daiwa Capital Mkt - Tencent Holdings European Wts Sep 2013 A	2013/08/27	2013/09/03
24009	UBS AG - Tencent Holdings European Warrants Sep 2013 A	2013/08/27	2013/09/03
24160	J P Morgan SP BV - CSOP A50 ETF European Warrants Sep 2013 A	2013/08/27	2013/09/03
24259	SGA Societe Generale Acceptance N.V. - GCL-Poly Eu Wt Sep13A	2013/08/27	2013/09/03
24334	SGA Societe Generale Acceptance N.V. - CP&CC Eu Wt Sep2013 A	2013/08/27	2013/09/03
24346	SGA Societe Generale Acceptance N.V. - HWL Eur Wt Sep 2013 A	2013/08/27	2013/09/03
24372	Credit Suisse AG - SHK Ppt European Warrants Sep 2013 A	2013/08/27	2013/09/03
24379	J P Morgan SP BV - SHK Ppt European Warrants Sep 2013 A	2013/08/27	2013/09/03
24519	J P Morgan SP BV - China Life European Warrants Sep 2013 D	2013/08/27	2013/09/03
24531	SGA Societe Generale Acceptance N.V. - CK(H) Eu Wt Sep2013 A	2013/08/27	2013/09/03
24544	SGA Societe Generale Acceptance N.V. - SHK P Eu Wt Sep2013 A	2013/08/27	2013/09/03
24582	SGA Societe Generale Acceptance N.V.-Evergrande Eu Wt Sep 13A	2013/08/27	2013/09/03
24588	Goldman Sachs SP (Asia) - China Life Euro Wts Sep 2013 C	2013/08/27	2013/09/03
24797	Merrill Lynch Int'l & Co. C.V. - SHK Ppt Euro Wts Sep 2013 B	2013/08/27	2013/09/03
25052	Credit Suisse AG - Evergrande European Warrants Sep 2013 A	2013/08/27	2013/09/03
25243	BNP Paribas Arbit Issu B.V. - CSOP A50 ETF Eu Wts Sep 2013 A	2013/08/27	2013/09/03
25610	Citigroup Global Mkt H Inc. - Cheung Kong Euro Wt Sep 2013 A	2013/08/27	2013/09/03
25868	Daiwa Capital Mkt - CSOP A50 ETF European Wts Sep 2013 B	2013/08/27	2013/09/03
12252	SGA Societe Generale Acceptance N.V. - HSBC Eu Wt Sep 2013 C	2013/08/27	2013/09/03
11557	BNP Paribas Arbit Issu B.V. - CQRC Bank European Wts Sep13	2013/08/28	2013/09/04
14432	BNP Paribas Arbit Issu B.V. - Sany Int'l Euro Wts Sep 2013	2013/08/28	2013/09/04
16800	Macquarie Bank Ltd. - Hutchison European Put Wts Sep 2013	2013/08/28	2013/09/04
17979	BNP Paribas Arbit Issu B.V. - Yanzhou Coal Eur Wt Sep 2013 A	2013/08/28	2013/09/04
18143	BNP Paribas Arbit Issu B.V. - Brilliance Chi Eur Wt Sep 13 A	2013/08/28	2013/09/04
18353	Macquarie Bank Ltd. - China Unicom Euro Put Wts Sep 2013 A	2013/08/28	2013/09/04
18406	BNP Paribas Arbit Issu B.V. - Link REIT Euro Wts Sep 2013 A	2013/08/28	2013/09/04
18407	BNP Paribas Arbit Issu B.V. - Zijin Mining Eu Wts Sep 2013 A	2013/08/28	2013/09/04
18541	Macquarie Bank Ltd. - China Unicom European Wts Sep 2013 B	2013/08/28	2013/09/04
18722	Macquarie Bank Ltd. - China Unicom European Wts Sep 2013 C	2013/08/28	2013/09/04
19106	Daiwa Capital Mkt - BOC HK European Warrants Sep 2013 A	2013/08/28	2013/09/04
19132	J P Morgan SP BV - China Unicom European Warrants Sep 2013 A	2013/08/28	2013/09/04
19485	BOCI Asia Ltd. - BOC HK European Warrants Sep 2013 A	2013/08/28	2013/09/04
19771	BOCI Asia Ltd. - China Unicom European Warrants Sep 2013 A	2013/08/28	2013/09/04
20112	BNP Paribas Arbit Issu B.V. - Agricultural Bank Eu Wt Sep13A	2013/08/28	2013/09/04
20198	Standard Chartered Bank - Agricultural Bk Euro Wts Sep 2013A	2013/08/28	2013/09/04
20873	BNP Paribas Arbit Issu B.V. - CLP European Wts Sep 2013 A	2013/08/28	2013/09/04
21195	BNP Paribas Arbit Issu B.V. - Jiangxi Copper Eu Wt Sep2013 A	2013/08/28	2013/09/04
21211	BNP Paribas Arbit Issu B.V. - CKI Holdings Eu Wts Sep 2013 A	2013/08/28	2013/09/04
21214	BNP Paribas Arbit Issu B.V. - Ch Railway Euro Wts Sep 2013 A	2013/08/28	2013/09/04
21792	Standard Chartered Bank - CSOP A50 ETF Euro Wts Sep 2013 A	2013/08/28	2013/09/04
21856	Goldman Sachs SP (Asia) - Hutchison Euro Put Wts Sep 2013 A	2013/08/28	2013/09/04
21979	Merrill Lynch Int'l & Co. C.V. - Ping An Euro Wts Sep 2013 A	2013/08/28	2013/09/04
89004	BNP Paribas Arbit Issu B.V. - CSOP A50 ETF Eu Wts Sep 2013 A	2013/08/28	2013/09/04
22484	Macquarie Bank Ltd. - CITIC Sec European Warrants Sep 2013 A	2013/08/28	2013/09/04
22544	Goldman Sachs SP (Asia) - Anhui Conch Euro Wts Sep 2013 A	2013/08/28	2013/09/04
22575	Standard Chartered Bank - Tencent Hldg Euro Wts Sep 2013 A	2013/08/28	2013/09/04
22653	Macquarie Bank Ltd. - HSBC European Warrants Sep 2013 A	2013/08/28	2013/09/04
22678	BNP Paribas Arbit Issu B.V. - Wharf European Wts Sep 2013 A	2013/08/28	2013/09/04
22679	BNP Paribas Arbit Issu B.V. - BYD European Wts Sep 2013 A	2013/08/28	2013/09/04

認購期屆滿之衍生權證(2013)(續)

股份代號	認股權證	最後買賣日期	除牌日期
22752	BNP Paribas Arbit Issu B.V. - Ch Railway Euro Wts Sep 2013 B	2013/08/28	2013/09/04
22765	Macquarie Bank Ltd. - Cheung Kong European Wts Sep 2013 A	2013/08/28	2013/09/04
22957	BNP Paribas Arbit Issu B.V. - Link REIT Euro Wts Sep 2013 B	2013/08/28	2013/09/04
22994	BNP Paribas Arbit Issu B.V. - GCL-Poly Euro Wts Sep 2013 A	2013/08/28	2013/09/04
23211	BNP Paribas Arbit Issu B.V. - Ch Mobile Euro Wts Sep 2013 A	2013/08/28	2013/09/04
23290	Macquarie Bank Ltd. - Lenovo European Warrants Sep 2013 A	2013/08/28	2013/09/04
23348	Macquarie Bank Ltd. - HSBC European Put Warrants Sep 2013 B	2013/08/28	2013/09/04
23393	Macquarie Bank Ltd. - Datang European Warrants Sep 2013 A	2013/08/28	2013/09/04
23429	Macquarie Bank Ltd. - Lee & Man Paper European Wt Sep 2013 A	2013/08/28	2013/09/04
89007	Macquarie Bank Ltd. - CSOP A50 ETF European Wts Sep 2013 A	2013/08/28	2013/09/04
23485	Standard Chartered Bank - Zijin Mining Euro Wts Sep 2013 A	2013/08/28	2013/09/04
23615	Macquarie Bank Ltd. - BYD European Warrants Sep 2013 A	2013/08/28	2013/09/04
23826	Macquarie Bank Ltd. - Tsingtao Brew European Wts Sep 2013 A	2013/08/28	2013/09/04
23859	Macquarie Bank Ltd. - Tencent European Put Wts Sep 2013 A	2013/08/28	2013/09/04
23866	Credit Suisse AG - China Shenhua European Wts Sep 2013 A	2013/08/28	2013/09/04
24309	Macquarie Bank Ltd. - China EB Int'l European Wts Sep 2013 A	2013/08/28	2013/09/04
24488	Macquarie Bank Ltd. - China Life European Wts Sep 2013 A	2013/08/28	2013/09/04
24678	BOCI Asia Ltd. - Tencent Holdings European Wts Sep 2013 A	2013/08/28	2013/09/04
24681	BOCI Asia Ltd. - Ping An European Warrants Sep 2013 A	2013/08/28	2013/09/04
25667	Macquarie Bank Ltd. - Hang Seng Bank European Wts Sep 2013 A	2013/08/28	2013/09/04
12154	BNP Paribas Arbit Issu B.V. - HSBC European Wts Sep 2013 A	2013/08/28	2013/09/04
20935	BNP Paribas Arbit Issu B.V.-BOCL European Put Wts Sep 2013 A	2013/08/29	2013/09/05
21436	SGA Societe Generale Acceptance NV-CSOP A50 ETF Eu Wt Sep13A	2013/08/29	2013/09/05
23865	BNP Paribas Arbit Issu B.V. - Cheung Kong Euro Wt Sep 2013 A	2013/08/29	2013/09/05
23898	UBS AG - China Life European Warrants Sep 2013 B	2013/08/29	2013/09/05
24890	Merrill Lynch Int'l & Co. C.V. - HSBC Euro Wts Sep 2013 A	2013/08/29	2013/09/05
25087	SGA Societe Generale Acceptance N.V. - HSBC Eu Wt Sep 2013 A	2013/08/29	2013/09/05
20950	Standard Chartered Bank - SHK P European Warrants Sep 2013 A	2013/08/30	2013/09/06
22153	Standard Chartered Bank - Sinopec Corp Euro Wts Sep 2013 A	2013/08/30	2013/09/06
23812	Standard Chartered Bank - China Coal European Wts Sep 2013 A	2013/08/30	2013/09/06
23816	Standard Chartered Bank - CSR European Warrants Sep 2013 A	2013/08/30	2013/09/06
23882	Standard Chartered Bank - China Coal European Wts Sep 2013 B	2013/08/30	2013/09/06
23899	J P Morgan SP BV - Yanzhou Coal European Warrants Sep 2013 A	2013/08/30	2013/09/06
23902	J P Morgan SP BV - CITIC Sec European Warrants Sep 2013 A	2013/08/30	2013/09/06
23903	J P Morgan SP BV - Yurun Food European Warrants Sep 2013 A	2013/08/30	2013/09/06
23904	J P Morgan SP BV - Lumena Newmat European Wts Sep 2013 A	2013/08/30	2013/09/06
23925	Macquarie Bank Ltd. - Sh Electric European Wts Sep 2013 A	2013/08/30	2013/09/06
24975	UBS AG - Yurun Food European Warrants Sep 2013 A	2013/08/30	2013/09/06
17345	Standard Chartered Bank - PetroChina European Wts Sep 2013 A	2013/09/02	2013/09/09
21428	Goldman Sachs SP (Asia) - HKEx European Put Wts Sep 2013 A	2013/09/02	2013/09/09
21603	UBS AG - HKEx European Put Warrants Sep 2013 A	2013/09/02	2013/09/09
21996	HK Bank - Tencent European Warrants Sep 2013 A	2013/09/02	2013/09/09
22008	Standard Chartered Bank-China Life European Wts Sep 2013 A	2013/09/02	2013/09/09
22344	Standard Chartered Bank - A50 China Euro Warrants Sep 2013 A	2013/09/02	2013/09/09
22500	Standard Chartered Bank - Cheung Kong Euro Wts Sep 2013 A	2013/09/02	2013/09/09
23696	Standard Chartered Bank - CSOP A50 ETF Euro Wts Sep 2013 B	2013/09/02	2013/09/09
23697	Standard Chartered Bank - CAM CSI300 European Wts Sep 2013 A	2013/09/02	2013/09/09
23733	Credit Suisse AG - Shenzhen Int'l European Wts Sep 2013 B	2013/09/02	2013/09/09
23832	Bank of East Asia - Ping An European Warrants Sep 2013 B	2013/09/02	2013/09/09
23835	Bank of East Asia - Foxconn European Warrants Sep 2013 A	2013/09/02	2013/09/09
23959	J P Morgan SP BV - Hutchison European Warrants Sep 2013 A	2013/09/02	2013/09/09
25607	Credit Suisse AG - Poly HK Inv European Warrants Sep 2013 A	2013/09/02	2013/09/09
16449	Merrill Lynch Int'l & Co. C.V. -Hutchison Eu Put Wt Sep 2013	2013/09/03	2013/09/10
17310	Nomura Int'l plc - Sany Int'l European Warrants Sep 2013 A	2013/09/03	2013/09/10
19787	UBS AG - Stanchart European Warrants Sep 2013 A	2013/09/03	2013/09/10
19880	SGA Societe Generale Acceptance N.V. -Tencent Eu Wt Sep 23 A	2013/09/03	2013/09/10
19980	Credit Suisse AG - KECL European Warrants Sep 2013 A	2013/09/03	2013/09/10
20484	Daiwa Capital Mkt - Hutchison European Put Wts Sep 2013 A	2013/09/03	2013/09/10
20716	J P Morgan SP BV - AIA European Warrants Sep 2013 A	2013/09/03	2013/09/10
21004	UBS AG - KECL European Warrants Sep 2013 A	2013/09/03	2013/09/10
21011	CC Rabobank B.A. - AIA European Warrants Sep 2013 A	2013/09/03	2013/09/10
21574	Citigroup Global Mkt H Inc. - AIA European Wts Sep 2013 A	2013/09/03	2013/09/10
21652	Goldman Sachs SP (Asia) - HSBC European Warrants Sep 2013 A	2013/09/03	2013/09/10
21920	Credit Suisse AG - CAM CSI300 European Warrants Sep 2013 B	2013/09/03	2013/09/10
22218	CC Rabobank B.A. - CAM CSI300 European Put Wts Sep 2013 C	2013/09/03	2013/09/10
22332	UBS AG - China Life European Warrants Sep 2013 A	2013/09/03	2013/09/10
22411	HK Bank - China Life European Warrants Sep 2013 A	2013/09/03	2013/09/10
22533	SGA Societe Generale Acceptance N.V. -Shenhua Eu Wt Sep 13 A	2013/09/03	2013/09/10
22827	UBS AG - CSOP A50 ETF European Warrants Sep 2013 A	2013/09/03	2013/09/10
22875	J P Morgan SP BV - Minsheng Bank European Wts Sep 2013 A	2013/09/03	2013/09/10
22916	Standard Chartered Bank - China COSCO European Wt Sep 2013 A	2013/09/03	2013/09/10
23142	UBS AG - Agricultural Bank European Warrants Sep 2013 B	2013/09/03	2013/09/10
23265	UBS AG - HS Bank European Warrants Sep 2013 A	2013/09/03	2013/09/10
23324	UBS AG - CAM CSI300 European Warrants Sep 2013 C	2013/09/03	2013/09/10
23574	UBS AG - SJM Holdings European Warrants Sep 2013 A	2013/09/03	2013/09/10
23652	Goldman Sachs SP (Asia) - A50 China European Wts Sep 2013 C	2013/09/03	2013/09/10
23694	HK Bank - Ch Ship Cont European Warrants Sep 2013 A	2013/09/03	2013/09/10
23802	Merrill Lynch Int'l & Co. C.V. - AIA Euro Wts Sep 2013 B	2013/09/03	2013/09/10
23867	Credit Suisse AG - SJM Holdings European Warrants Sep 2013 A	2013/09/03	2013/09/10
23886	UBS AG - Evergrande European Warrants Sep 2013 A	2013/09/03	2013/09/10
23887	UBS AG - SHK Ppt European Warrants Sep 2013 A	2013/09/03	2013/09/10
23928	Credit Suisse AG - Sinopharm European Warrants Sep 2013 A	2013/09/03	2013/09/10
23930	Credit Suisse AG - China Gas Hold European Wts Sep 2013 A	2013/09/03	2013/09/10
23977	Standard Chartered Bank - BOCL European Put Wts Sep 2013 B	2013/09/03	2013/09/10
23978	Standard Chartered Bank - Li & Fung Euro Put Wts Sep 2013 B	2013/09/03	2013/09/10
24001	BOCI Asia Ltd. - A50 China European Warrants Sep 2013 A	2013/09/03	2013/09/10
24034	CC Rabobank B.A. - China Agri European Warrants Sep 2013 A	2013/09/03	2013/09/10

認購期屆滿之衍生權證(2013)(續)

股份代號	認股權證	最後買賣日期	除牌日期
24152	UBS AG - China Life European Warrants Sep 2013 C	2013/09/03	2013/09/10
25068	SGA Societe Generale Acceptance N.V.-Galaxy Ent Eu Wt Sep13A	2013/09/03	2013/09/10
25279	Standard Chartered Bank - HKEx European Warrants Sep 2013 B	2013/09/03	2013/09/10
25828	Credit Suisse AG - HSBC European Wts Sep 2013 B	2013/09/03	2013/09/10
26065	BOCI Asia Ltd. - Minsheng Bank European Warrants Sep 2013 A	2013/09/03	2013/09/10
27217	Daiwa Capital Mkt - HSBC European Put Warrants Sep 2013 C	2013/09/03	2013/09/10
11783	Credit Suisse AG - HSBC European Put Warrants Sep 2013 C	2013/09/03	2013/09/10
11879	Credit Suisse AG - ZTE European Warrants Sep 2013 B	2013/09/03	2013/09/10
19386	BOCI Asia Ltd. - HSBC European Warrants Sep 2013 A	2013/09/03	2013/09/10
23233	Credit Suisse AG - Link REIT European Warrants Sep 2013 A	2013/09/03	2013/09/10
22821	Standard Chartered Bank - Li & Fung Euro Put Wts Sep 2013 A	2013/09/04	2013/09/11
23699	Standard Chartered Bank - Esprit European Wts Sep 2013 A	2013/09/04	2013/09/11
24040	J P Morgan SP BV - China EB Int'l European Wts Sep 2013 A	2013/09/04	2013/09/11
25105	UBS AG - HSBC European Warrants Sep 2013 D	2013/09/04	2013/09/11
24073	Daiwa Capital Mkt - BOCL European Warrants Sep 2013 C	2013/09/05	2013/09/12
24116	Daiwa Capital Mkt - HSBC European Warrants Sep 2013 B	2013/09/05	2013/09/12
24253	SGA Societe Generale Acceptance N.V.-Ch Overseas Eu Wt Sep13B	2013/09/05	2013/09/12
24611	Nomura Int'l plc - EFUND CSI100 European Warrants Sep 2013 A	2013/09/05	2013/09/12
24612	Nomura Int'l plc - EFUND CSI100 European Put Wts Sep 2013 B	2013/09/05	2013/09/12
24777	Goldman Sachs SP (Asia) - EFUND CSI100 Euro Wts Sep 2013 A	2013/09/05	2013/09/12
18039	Citigroup Global Mkt H Inc. - HS Bank Euro Wts Sep 2013 A	2013/09/06	2013/09/13
21833	Citigroup Global Mkt H Inc. - ICBC European Wts Sep 2013 A	2013/09/06	2013/09/13
22408	Standard Chartered Bank - ICBC European Warrants Sep 2013 A	2013/09/06	2013/09/13
22742	CC Rabobank B.A. - ICBC European Warrants Sep 2013 A	2013/09/06	2013/09/13
23323	UBS AG - ICBC European Warrants Sep 2013 A	2013/09/06	2013/09/13
24127	J P Morgan SP BV - Xinyi Glass European Warrants Sep 2013 A	2013/09/06	2013/09/13
22631	Credit Suisse AG - CSOP A50 ETF European Warrants Sep 2013 A	2013/09/06	2013/09/13
22104	Credit Suisse AG - HKEx European Put Warrants Sep 2013 A	2013/09/09	2013/09/16
23590	HK Bank - Haitong Sec European Warrants Sep 2013 A	2013/09/09	2013/09/16
23728	Credit Suisse AG - CITIC Sec European Warrants Sep 2013 A	2013/09/09	2013/09/16
24002	Standard Chartered Bank - CITIC Sec European Wts Sep 2013 A	2013/09/09	2013/09/16
24158	J P Morgan SP BV - A50 China European Warrants Sep 2013 A	2013/09/09	2013/09/16
24585	HK Bank - China Life European Warrants Sep 2013 B	2013/09/09	2013/09/16
24737	J P Morgan SP BV - China Life European Warrants Sep 2013 E	2013/09/09	2013/09/16
25299	Credit Suisse AG - Sinopec Corp European Warrants Sep 2013 A	2013/09/09	2013/09/16
22739	Merrill Lynch Int'l & Co. C.V. - A50 China Eur Wt Sep 2013 A	2013/09/09	2013/09/16
16118	UBS AG - Ping An European Warrants Sep 2013	2013/09/10	2013/09/17
16780	Goldman Sachs SP (Asia) - Mongol Mining European Wt Sep 2013	2013/09/10	2013/09/17
17286	Merrill Lynch Int'l & Co. C.V. - HS Bank Euro Wts Sep 2013 A	2013/09/10	2013/09/17
17703	Goldman Sachs SP (Asia) - KECL European Warrants Sep 2013 A	2013/09/10	2013/09/17
19216	Bank of East Asia - Yanzhou Coal European Wts Sep 2013 A	2013/09/10	2013/09/17
19366	SGA Societe Generale Acceptance NV-Yanzhou Coal Eu Wt Sep13A	2013/09/10	2013/09/17
19544	Macquarie Bank Ltd. - Yanzhou Coal European Wts Sep 2013 A	2013/09/10	2013/09/17
19639	HK Bank - Sinopec Corp European Warrants Sep 2013 A	2013/09/10	2013/09/17
20004	Credit Suisse AG - Yanzhou Coal European Warrants Sep 2013 A	2013/09/10	2013/09/17
20582	UBS AG - AIA European Warrants Sep 2013 A	2013/09/10	2013/09/17
21137	BNP Paribas Arbit Issu B.V. - HKEx Euro Put Wts Sep 2013 A	2013/09/10	2013/09/17
21159	SGA Societe Generale Acceptance N.V. - ICBC Eu Wt Sep 2013 A	2013/09/10	2013/09/17
21376	CC Rabobank B.A. - SJM Holdings European Warrants Sep 2013 A	2013/09/10	2013/09/17
21395	Citigroup Global Mkt H Inc. - Ch Overseas Euro Wt Sep 2013 A	2013/09/10	2013/09/17
21710	Credit Suisse AG - ICBC European Warrants Sep 2013 A	2013/09/10	2013/09/17
21894	UBS AG - HKEx European Put Warrants Sep 2013 B	2013/09/10	2013/09/17
21968	UBS AG - Agricultural Bank European Warrants Sep 2013 A	2013/09/10	2013/09/17
22193	SGA Societe Generale Acceptance N.V. - AGBK Eu Wt Sep 2013 A	2013/09/10	2013/09/17
22194	UBS AG - China Tel European Warrants Sep 2013 A	2013/09/10	2013/09/17
22269	Citigroup Global Mkt H Inc. - China Shenhua Eu Wt Sep 2013 A	2013/09/10	2013/09/17
22288	Credit Suisse AG - Agricultural Bank European Wts Sep 2013 A	2013/09/10	2013/09/17
22483	Macquarie Bank Ltd.-Agricultural Bk Euro Warrants Sep 2013 A	2013/09/10	2013/09/17
22524	BOCI Asia Ltd. - AIA European Warrants Sep 2013 A	2013/09/10	2013/09/17
22617	Goldman Sachs SP (Asia) -Ch Overseas European Wts Sep 2013 B	2013/09/10	2013/09/17
22689	Daiwa Capital Mkt - Sinopec Corp European Wts Sep 2013 A	2013/09/10	2013/09/17
22744	CC Rabobank B.A. - Agricultural Bk Euro Warrants Sep 2013 A	2013/09/10	2013/09/17
22828	UBS AG - CSOP A50 ETF European Warrants Sep 2013 B	2013/09/10	2013/09/17
23536	Daiwa Capital Mkt - Sands China European Warrants Sep 2013 A	2013/09/10	2013/09/17
23606	UBS AG - GCL-Poly Energy European Warrants Sep 2013 A	2013/09/10	2013/09/17
23747	Daiwa Capital Mkt - AIA European Warrants Sep 2013 B	2013/09/10	2013/09/17
24058	Credit Suisse AG - Xinyi Glass European Warrants Sep 2013 A	2013/09/10	2013/09/17
24078	HK Bank - CSOP A50 ETF European Warrants Sep 2013 A	2013/09/10	2013/09/17
24144	Credit Suisse AG - China EB Int'l European Wts Sep 2013 A	2013/09/10	2013/09/17
24176	Merrill Lynch Int'l & Co. C.V. - Ch Ship Dev Eu Wt Sep2013 B	2013/09/10	2013/09/17
24177	Merrill Lynch Int'l & Co. C.V. - Huaneng Power Eu Wt Sep13 A	2013/09/10	2013/09/17
24207	UBS AG - Galaxy Ent European Warrants Sep 2013 B	2013/09/10	2013/09/17
24208	UBS AG - HSBC European Put Warrants Sep 2013 B	2013/09/10	2013/09/17
24446	Daiwa Capital Mkt - CSOP A50 ETF European Wts Sep 2013 A	2013/09/10	2013/09/17
24577	SGA Societe Generale Acceptance N.V. - CLife Eu Wt Sep2013 A	2013/09/10	2013/09/17
24600	Daiwa Capital Mkt - China Life European Warrants Sep 2013 A	2013/09/10	2013/09/17
24687	SGA Societe Generale Acceptance N.V.- A50 Ch Eu Wt Sep2013 A	2013/09/10	2013/09/17
24692	SGA Societe Generale Acceptance N.V.-Anhui Conch Eu Wt Sep13A	2013/09/10	2013/09/17
24693	SGA Societe Generale Acceptance N.V. - CNBM Eu Wt Sep 2013 A	2013/09/10	2013/09/17
24727	UBS AG - HKEx European Warrants Sep 2013 C	2013/09/10	2013/09/17
24949	Merrill Lynch Int'l & Co. C.V. - Sinopec Euro Wts Sep 2013 B	2013/09/10	2013/09/17
25014	HK Bank - CAM CSI300 European Warrants Sep 2013 B	2013/09/10	2013/09/17
25313	Citigroup Global Mkt H Inc. - Hutchison Euro Wts Sep 2013 B	2013/09/10	2013/09/17
26560	UBS AG - Sands China European Warrants Sep 2013 A	2013/09/10	2013/09/17
18344	SGA Societe Generale Acceptance N.V.-Sands China Eu Wt Sep13A	2013/09/10	2013/09/17
23507	BOCI Asia Ltd. - CSOP A50 ETF European Warrants Sep 2013 A	2013/09/10	2013/09/17
19759	Macquarie Bank Ltd. - Ch Rongsheng Euro Warrants Sep 2013 A	2013/09/11	2013/09/18

認購期屆滿之衍生權證(2013)(續)

股份代號	認股權證	最後買賣日期	除牌日期
24891	Merrill Lynch Int'l & Co. C.V. - HSBC Euro Wts Sep 2013 B	2013/09/11	2013/09/18
19238	Goldman Sachs SP (Asia) - Yanzhou Coal Euro Wts Sep 2013 A	2013/09/12	2013/09/19
19855	Daiwa Capital Mkt - BOC HK European Put Warrants Sep 2013 B	2013/09/12	2013/09/19
22800	Standard Chartered Bank - China Mobile Eur Put Wt Sep 2013 A	2013/09/12	2013/09/19
24217	Merrill Lynch Int'l & Co. C.V. - Ch Mobile Eur Wt Sep 2013 C	2013/09/12	2013/09/19
24226	HK Bank - Datang Power European Warrants Sep 2013 A	2013/09/12	2013/09/19
24232	HK Bank - Huaneng Power European Warrants Sep 2013 A	2013/09/12	2013/09/19
24260	SGA Societe Generale Acceptance NV-Yanzhou Coal Eu Wt Sep13B	2013/09/12	2013/09/19
24321	J P Morgan SP BV - EFUND CSI100 European Put Wts Sep 2013 A	2013/09/12	2013/09/19
24323	J P Morgan SP BV - EFUND CSI100 European Warrants Sep 2013 B	2013/09/12	2013/09/19
24326	UBS AG - EFUND CSI100 European Warrants Sep 2013 A	2013/09/12	2013/09/19
25069	SGA Societe Generale Acceptance N.V.-Geely Auto Eu Wt Sep13B	2013/09/12	2013/09/19
14545	Macquarie Bank Ltd. - Hang Seng Bank European Wts Sep 2013	2013/09/13	2013/09/23
18191	Standard Chartered Bank - BOCL European Warrants Sep 2013 A	2013/09/13	2013/09/23
20771	Goldman Sachs SP (Asia) - AIA European Warrants Sep 2013 A	2013/09/13	2013/09/23
20906	Daiwa Capital Mkt - ICBC European Warrants Sep 2013 A	2013/09/13	2013/09/23
21432	Merrill Lynch Int'l & Co. C.V. - CSOP A50 ETF Eu Wt Sep2013A	2013/09/13	2013/09/23
22419	Daiwa Capital Mkt - BOCL European Warrants Sep 2013 A	2013/09/13	2013/09/23
22469	BOCI Asia Ltd. - ICBC European Warrants Sep 2013 A	2013/09/13	2013/09/23
22794	UBS AG - BOCL European Warrants Sep 2013 A	2013/09/13	2013/09/23
24320	HK Bank - EFUND CSI100 European Warrants Sep 2013 A	2013/09/13	2013/09/23
25294	UBS AG - Zijin Mining European Warrants Sep 2013 A	2013/09/13	2013/09/23
25333	UBS AG - CC Bank European Warrants Sep 2013 C	2013/09/13	2013/09/23
15302	Bank of East Asia - Ping An European Warrants Sep 2013	2013/09/16	2013/09/24
18241	Bank of East Asia - HKEx European Put Warrants Sep 2013 A	2013/09/16	2013/09/24
18850	CC Rabobank B.A. - Yanzhou Coal European Warrants Sep 2013 A	2013/09/16	2013/09/24
19005	Goldman Sachs SP (Asia) - A50 China Euro Put Wts Sep 2013 A	2013/09/16	2013/09/24
20433	Standard Chartered Bank - HSBC European Warrants Sep 2013 A	2013/09/16	2013/09/24
20659	CC Rabobank B.A. - China Oilfield European Wts Sep 2013 A	2013/09/16	2013/09/24
20687	CC Rabobank B.A. - MGM China European Warrants Sep 2013 A	2013/09/16	2013/09/24
21079	Credit Suisse AG - AIA European Warrants Sep 2013 A	2013/09/16	2013/09/24
21120	CC Rabobank B.A. - Belle Int'l European Warrants Sep 2013 A	2013/09/16	2013/09/24
21334	CC Rabobank B.A. - CAM CSI300 European Warrants Sep 2013 A	2013/09/16	2013/09/24
21373	CC Rabobank B.A. - CITIC Sec European Warrants Sep 2013 A	2013/09/16	2013/09/24
21468	Daiwa Capital Mkt - CAM CSI300 European Warrants Sep 2013 A	2013/09/16	2013/09/24
21615	Daiwa Capital Mkt - AIA European Warrants Sep 2013 A	2013/09/16	2013/09/24
21742	J P Morgan SP BV - SPDR Gold Trust European Wts Sep 2013 A	2013/09/16	2013/09/24
21750	Credit Suisse AG - CAM CSI300 European Warrants Sep 2013 A	2013/09/16	2013/09/24
21928	Daiwa Capital Mkt -Agricultural Bank European Wts Sep 2013 B	2013/09/16	2013/09/24
21982	Nomura Int'l plc - Luk Fook Hold European Wts Sep 2013 A	2013/09/16	2013/09/24
21984	Nomura Int'l plc - HuanengPower European Warrants Sep 2013 A	2013/09/16	2013/09/24
22079	UBS AG - CAM CSI300 European Put Warrants Sep 2013 B	2013/09/16	2013/09/24
22146	Credit Suisse AG - AIA European Warrants Sep 2013 B	2013/09/16	2013/09/24
22255	HK Bank - Agricultural Bank European Warrants Sep 2013 A	2013/09/16	2013/09/24
22385	Merrill Lynch Int'l & Co. C.V. - China Life Eu Wt Sep 2013 A	2013/09/16	2013/09/24
22452	SGA Societe Generale Acceptance NV-AMCSI300 Eu Put Wt Sep13D	2013/09/16	2013/09/24
22514	Merrill Lynch Int'l & Co. C.V. - CAM CSI300 Eu Wt Sep 2013 A	2013/09/16	2013/09/24
22657	CC Rabobank B.A. - Haitong Sec European Warrants Sep 2013 A	2013/09/16	2013/09/24
22967	SGA Societe Generale Acceptance N.V. - BOCL Eu Wt Sep 2013 A	2013/09/16	2013/09/24
23092	Bank of East Asia - Yanzhou Coal European Wts Sep 2013 B	2013/09/16	2013/09/24
23112	CC Rabobank B.A. - MGM China European Warrants Sep 2013 B	2013/09/16	2013/09/24
23126	Goldman Sachs SP (Asia) - CITIC Sec European Wts Sep 2013 A	2013/09/16	2013/09/24
23264	UBS AG - Chinas Cement European Warrants Sep 2013 A	2013/09/16	2013/09/24
23373	HK Bank - Sands China European Warrants Sep 2013 A	2013/09/16	2013/09/24
23630	Merrill Lynch Int'l & Co. C.V. - Sinopec Euro Wts Sep 2013 A	2013/09/16	2013/09/24
24060	UBS AG - CSOP A50 ETF European Warrants Sep 2013 C	2013/09/16	2013/09/24
24123	UBS AG - AIA European Put Warrants Sep 2013 C	2013/09/16	2013/09/24
24146	UBS AG - KECL European Warrants Sep 2013 B	2013/09/16	2013/09/24
24174	Merrill Lynch Int'l & Co. C.V. - Ch Ship Dev Eu Wt Sep2013 A	2013/09/16	2013/09/24
24209	UBS AG - CC Bank European Put Warrants Sep 2013 B	2013/09/16	2013/09/24
24212	Merrill Lynch Int'l & Co. C.V. - Ch Mobile Eur Wt Sep 2013 B	2013/09/16	2013/09/24
24250	SGA Societe Generale Acceptance N.V-Belle Int'l Eu Wt Sep13A	2013/09/16	2013/09/24
24271	Merrill Lynch Int'l & Co. C.V. - AIA Euro Put Wts Sep 2013 C	2013/09/16	2013/09/24
24293	HK Bank - AIA European Warrants Sep 2013 C	2013/09/16	2013/09/24
24328	SGA Societe Generale Acceptance N.V. - CITBK Eu Wt Sep13 A	2013/09/16	2013/09/24
24331	SGA Societe Generale Acceptance N.V-Chi COSCO Eu Wt Sep13 A	2013/09/16	2013/09/24
24339	UBS AG - China Life European Warrants Sep 2013 D	2013/09/16	2013/09/24
24363	UBS AG - A50 China European Warrants Sep 2013 A	2013/09/16	2013/09/24
24412	J P Morgan SP BV - Sinopec Corp European Warrants Sep 2013 A	2013/09/16	2013/09/24
24413	J P Morgan SP BV - Cheung Kong European Warrants Sep 2013 B	2013/09/16	2013/09/24
24420	HK Bank - SHK Ppt European Warrants Sep 2013 A	2013/09/16	2013/09/24
24438	Credit Suisse AG - AIA European Put Warrants Sep 2013 D	2013/09/16	2013/09/24
24442	Credit Suisse AG - CNBM European Warrants Sep 2013 A	2013/09/16	2013/09/24
24443	Credit Suisse AG - Anhui Conch European Warrants Sep 2013 A	2013/09/16	2013/09/24
24444	Daiwa Capital Mkt - Hutchison European Warrants Sep 2013 B	2013/09/16	2013/09/24
24453	Citigroup Global Mkt H Inc. - ChiUnicom Euro Wts Sep 2013 A	2013/09/16	2013/09/24
24454	Citigroup Global Mkt H Inc. - Sinopec Corp Eu Wts Sep 2013 A	2013/09/16	2013/09/24
24834	Daiwa Capital Mkt - ICBC European Warrants Sep 2013 B	2013/09/16	2013/09/24
24851	Credit Suisse AG - HKEx European Warrants Sep 2013 B	2013/09/16	2013/09/24
24882	Merrill Lynch Int'l & Co. C.V. - ICBC Euro Wts Sep 2013 B	2013/09/16	2013/09/24
24884	Merrill Lynch Int'l & Co. C.V. - CC Bank Euro Wts Sep 2013 A	2013/09/16	2013/09/24
24922	BOCI Asia Ltd. - Sands China European Warrants Sep 2013 A	2013/09/16	2013/09/24
24923	BOCI Asia Ltd. - China Life European Warrants Sep 2013 B	2013/09/16	2013/09/24
24940	Merrill Lynch Int'l & Co. C.V. - PetroChina Eu Wt Sep 2013 A	2013/09/16	2013/09/24
24977	UBS AG - ICBC European Warrants Sep 2013 B	2013/09/16	2013/09/24
25088	SGA Societe Generale Acceptance N.V. - HSBC Eu Wt Sep 2013 B	2013/09/16	2013/09/24
25289	UBS AG - HKEx European Warrants Sep 2013 D	2013/09/16	2013/09/24

認購期屆滿之衍生權證(2013)(續)

股份代號	認股權證	最後買賣日期	除牌日期
25290	UBS AG - China Mobile European Warrants Sep 2013 A	2013/09/16	2013/09/24
25311	Citigroup Global Mkt H Inc. - CC Bank European Wt Sep 2013 A	2013/09/16	2013/09/24
25317	Citigroup Global Mkt H Inc. - China Mobile Eur Wt Sep 2013 A	2013/09/16	2013/09/24
25392	BOCI Asia Ltd. - SHK Ppt European Warrants Sep 2013 A	2013/09/16	2013/09/24
25454	SGA Societe Generale Acceptance NV-Zijin Mining Eu Wt Sep13A	2013/09/16	2013/09/24
25568	BOCI Asia Ltd. - A50 China European Warrants Sep 2013 B	2013/09/16	2013/09/24
25882	Citigroup Global Mkt H Inc. - Ch Overseas Eu Put Wt Sep 13 B	2013/09/16	2013/09/24
26271	Credit Suisse AG - CC Bank European Warrants Sep 2013 A	2013/09/16	2013/09/24
11063	SGA Societe Generale Acceptance N.V.-Galaxy Ent Eu Wt Sep13B	2013/09/16	2013/09/24
11455	UBS AG - PetroChina European Warrants Sep 2013 A	2013/09/16	2013/09/24
11957	Credit Suisse AG - CC Bank European Put Warrants Sep 2013 B	2013/09/16	2013/09/24
12103	Credit Suisse AG - China Mobile European Warrants Sep 2013 A	2013/09/16	2013/09/24
12108	Daiwa Capital Mkt - China Mobile European Wts Sep 2013 B	2013/09/16	2013/09/24
12199	Credit Suisse AG - GCL-Poly Energy European Wts Sep 2013 A	2013/09/16	2013/09/24
12209	Standard Chartered Bank - Galaxy Ent European Wts Sep 2013 A	2013/09/16	2013/09/24
12225	Credit Suisse AG - Stanchart European Warrants Sep 2013 A	2013/09/16	2013/09/24
12280	Credit Suisse AG - Tencent Holdings Euro Put Wts Sep 2013 G	2013/09/16	2013/09/24
18796	HK Bank - HWL European Warrants Sep 2013 B	2013/09/16	2013/09/24
21325	Credit Suisse AG - Hutchison European Warrants Sep 2013 A	2013/09/16	2013/09/24
21348	Credit Suisse - Huaneng Power European Warrants Sep 2013 A	2013/09/16	2013/09/24
23519	Credit Suisse AG - CC Bank European Warrants Sep 2013 C	2013/09/16	2013/09/24
24233	Credit Suisse AG - HSBC European Wts Sep 2013 D	2013/09/16	2013/09/24
21444	Goldman Sachs SP (Asia) - CSOP A50 ETF Euro Wts Sep 2013 A	2013/09/17	2013/09/25
21654	Goldman Sachs SP (Asia) - China Life Euro Put Wts Sep 2013 A	2013/09/17	2013/09/25
22005	Citigroup Global Mkt H Inc. - China Life Eu Put Wt Sep2013 A	2013/09/17	2013/09/25
22215	CC Rabobank B.A. - CAM CSI300 European Warrants Sep 2013 B	2013/09/17	2013/09/25
22261	Citigroup Global Mkt H Inc. - SJM Holdings Eu Wt Sep 2013 A	2013/09/17	2013/09/25
22488	HK Bank - China Mobile European Warrants Sep 2013 A	2013/09/17	2013/09/25
22520	HK Bank - Henderson Land Dev European Warrants Sep 2013 A	2013/09/17	2013/09/25
23015	UBS AG - Haitong Sec European Warrants Sep 2013 A	2013/09/17	2013/09/25
23602	UBS AG - Agricultural Bank European Warrants Sep 2013 C	2013/09/17	2013/09/25
23914	Standard Chartered Bank - China Life Euro Put Wts Sep 2013 B	2013/09/17	2013/09/25
24154	HK Bank - AIA European Put Warrants Sep 2013 B	2013/09/17	2013/09/25
24267	UBS AG - Tencent Holdings European Warrants Sep 2013 B	2013/09/17	2013/09/25
24273	Merrill Lynch Int'l & Co. C.V. - Ch Telecom Eu Wt Sep 2013 A	2013/09/17	2013/09/25
25112	Merrill Lynch Int'l & Co. C.V. - CC Bank Euro Wts Sep 2013 B	2013/09/17	2013/09/25
25185	HK Bank - HWL European Warrants Sep 2013 A	2013/09/17	2013/09/25
25200	UBS AG - Hutchison European Warrants Sep 2013 B	2013/09/17	2013/09/25
25325	Citigroup Global Mkt H Inc. - HKEx European Wts Sep 2013 B	2013/09/17	2013/09/25
27248	UBS AG - Tencent Holdings European Put Warrants Sep 2013 E	2013/09/17	2013/09/25
11244	Merrill Lynch Int'l & Co. C.V. - Tencent Euro Wts Sep 2013 B	2013/09/17	2013/09/25
21859	HK Bank - Ping An European Warrants Sep 2013 A	2013/09/17	2013/09/25
21922	HK Bank - HKEx European Warrants Sep 2013 A	2013/09/17	2013/09/25
27458	Nomura Int'l plc - Lenovo European Warrants Sep 2013	2013/09/18	2013/09/26
12587	HK Bank - CHALCO European Warrants Sep 2013	2013/09/18	2013/09/26
18486	Daiwa Capital Mkt - SHK Ppt European Put Warrants Sep 2013 A	2013/09/18	2013/09/26
19232	Nomura Int'l plc - Zhaojin Mining European Wts Sep 2013 A	2013/09/18	2013/09/26
19763	Goldman Sachs SP (Asia) - CM Bank European Wts Sep 2013 A	2013/09/18	2013/09/26
20207	UBS AG - Lenovo European Warrants Sep 2013 A	2013/09/18	2013/09/26
20902	J P Morgan SP BV - Geely Auto European Warrants Sep 2013 A	2013/09/18	2013/09/26
21761	Daiwa Capital Mkt - Ch Overseas European Put Wts Sep 2013 A	2013/09/18	2013/09/26
21842	HK Bank - China Overseas European Put Warrants Sep 2013 A	2013/09/18	2013/09/26
22938	UBS AG - CC Bank European Warrants Sep 2013 A	2013/09/18	2013/09/26
23417	Daiwa Capital Mkt - Agricultural Bank Euro Put Wt Sep 2013 C	2013/09/18	2013/09/26
23529	UBS AG - Galaxy Ent European Warrants Sep 2013 A	2013/09/18	2013/09/26
23622	UBS AG - Zhaojin Mining European Warrants Sep 2013 A	2013/09/18	2013/09/26
24025	J P Morgan SP BV - Zhaojin Mining European Wts Sep 2013 A	2013/09/18	2013/09/26
24254	SGA Societe Generale Acceptance N.V. -Shenhua Eu Wt Sep 13 B	2013/09/18	2013/09/26
24547	UBS AG - HSBC European Warrants Sep 2013 C	2013/09/18	2013/09/26
24557	HK Bank - Tencent European Warrants Sep 2013 B	2013/09/18	2013/09/26
24655	UBS AG - Tencent Holdings European Warrants Sep 2013 C	2013/09/18	2013/09/26
25304	Citigroup Global Mkt H Inc. - Hutchison Eu Put Wt Sep 2013 A	2013/09/18	2013/09/26
25614	SGA Societe Generale Acceptance N.V. - Ch Mob Eu Wt Sep13 C	2013/09/18	2013/09/26
25788	Standard Chartered Bank - CNOOC European Warrants Sep 2013 A	2013/09/18	2013/09/26
26551	UBS AG - Tencent Holdings European Put Warrants Sep 2013 D	2013/09/18	2013/09/26
27024	Standard Chartered Bank - Tencent Hldg Euro Wts Sep 2013 B	2013/09/18	2013/09/26
23260	SGA Societe Generale Acceptance N.V. - CCB Eur Wt Sep 2013 B	2013/09/18	2013/09/26
15957	Citigroup Global Mkt H Inc. - BBMG European Wts Sep 2013	2013/09/19	2013/09/27
18213	Merrill Lynch Int'l & Co. C.V. - SHK Ppt Eu Put Wt Sep 2013A	2013/09/19	2013/09/27
18737	Bank of East Asia - Belle European Warrants Sep 2013 A	2013/09/19	2013/09/27
19758	UBS AG - China Unicom European Warrants Sep 2013 A	2013/09/19	2013/09/27
19939	Merrill Lynch Int'l & Co. C.V. - CM Bank Euro Wts Sep 2013 A	2013/09/19	2013/09/27
20926	HK Bank - AIA European Warrants Sep 2013 A	2013/09/19	2013/09/27
21008	CC Rabobank B.A. - ChiUnicom European Warrants Sep 2013 A	2013/09/19	2013/09/27
21425	Bank of East Asia - Swire Properties European Wts Sep 2013 A	2013/09/19	2013/09/27
22586	Merrill Lynch Int'l & Co. C.V. - Ch Mobile Eur Wt Sep 2013 A	2013/09/19	2013/09/27
22688	Daiwa Capital Mkt - China Mobile European Wts Sep 2013 A	2013/09/19	2013/09/27
23741	Citigroup Global Mkt H Inc. - HKEx European Wts Sep 2013 A	2013/09/19	2013/09/27
24393	Nomura Int'l plc - CC Bank European Warrants Sep 2013 A	2013/09/19	2013/09/27
24397	Nomura Int'l plc - Yurun Food European Warrants Sep 2013 A	2013/09/19	2013/09/27
12740	HK Bank - HSI European Warrants Sep 2013	2013/09/23	2013/09/30
16341	Credit Suisse AG - Ping An European Warrants Sep 2013	2013/09/23	2013/09/30
16556	HK Bank - BOCL European Warrants Sep 2013	2013/09/23	2013/09/30
17722	Macquarie Bank Ltd. - SHK Ppt European Put Wts Sep 2013 A	2013/09/23	2013/09/30
18021	HK Bank - HSI European Put Warrants Sep 2013 A	2013/09/23	2013/09/30
18779	HK Bank - HSCEI European Warrants Sep 2013 A	2013/09/23	2013/09/30
18780	HK Bank - HSCEI European Put Warrants Sep 2013 B	2013/09/23	2013/09/30

認購期屆滿之衍生權證(2013)(續)

股份代號	認股權證	最後買賣日期	除牌日期
18833	J P Morgan Int'l Der. Ltd. - HSCEI European Wts Sep 2013 A	2013/09/23	2013/09/30
19496	UBS AG - HSI European Warrants Sep 2013 A	2013/09/23	2013/09/30
19550	UBS AG - HSCEI European Warrants Sep 2013 A	2013/09/23	2013/09/30
19762	J P Morgan SP BV - Stanchart European Warrants Sep 2013 A	2013/09/23	2013/09/30
20006	UBS AG - HSI European Warrants Sep 2013 B	2013/09/23	2013/09/30
20294	Daiwa Capital Mkt - HSCEI European Warrants Sep 2013 A	2013/09/23	2013/09/30
20295	Merrill Lynch Int'l & Co. C.V. - HSI European Wts Sep 2013 A	2013/09/23	2013/09/30
20447	Daiwa Capital Mkt - HSI European Warrants Sep 2013 A	2013/09/23	2013/09/30
20449	Daiwa Capital Mkt - HSCEI European Warrants Sep 2013 B	2013/09/23	2013/09/30
21134	HK Bank - CM Bank European Warrants Sep 2013 A	2013/09/23	2013/09/30
21246	CC Rabobank B.A. - CC Bank European Warrants Sep 2013 A	2013/09/23	2013/09/30
21487	BNP Paribas Arbit Issu B.V. - ICBC European Wts Sep 2013 A	2013/09/23	2013/09/30
21823	Merrill Lynch Int'l & Co. C.V. - HSI Euro Put Wts Sep 2013 B	2013/09/23	2013/09/30
21825	Merrill Lynch Int'l & Co. C.V. - HSI European Wts Sep 2013 C	2013/09/23	2013/09/30
21846	CC Rabobank B.A. - Shimao Ppt European Warrants Sep 2013 A	2013/09/23	2013/09/30
21924	Daiwa Capital Mkt - HSI European Warrants Sep 2013 B	2013/09/23	2013/09/30
22137	Credit Suisse AG - HSI European Put Warrants Sep 2013 A	2013/09/23	2013/09/30
22142	Credit Suisse AG - HSI European Warrants Sep 2013 B	2013/09/23	2013/09/30
22290	Credit Suisse AG - CAM CSI300 European Warrants Sep 2013 C	2013/09/23	2013/09/30
22314	Citigroup Global Mkt H Inc. - HSI European Put Wt Sep 2013 A	2013/09/23	2013/09/30
22315	Citigroup Global Mkt H Inc. - HSI European Wts Sep 2013 B	2013/09/23	2013/09/30
22444	Merrill Lynch Int'l & Co. C.V. - HSI European Wts Sep 2013 D	2013/09/23	2013/09/30
22470	BOCI Asia Ltd. - BOCL European Warrants Sep 2013 A	2013/09/23	2013/09/30
22495	UBS AG - HSCEI European Warrants Sep 2013 B	2013/09/23	2013/09/30
22528	Standard Chartered Bank - HKEx European Warrants Sep 2013 A	2013/09/23	2013/09/30
22529	Standard Chartered Bank - HSI European Warrants Sep 2013 A	2013/09/23	2013/09/30
22613	Goldman Sachs SP (Asia) - HSCEI European Warrants Sep 2013 A	2013/09/23	2013/09/30
22616	Goldman Sachs SP (Asia) - HSCEI European Put Wts Sep 2013 B	2013/09/23	2013/09/30
22935	Daiwa Capital Mkt - HSCEI European Warrants Sep 2013 C	2013/09/23	2013/09/30
23159	UBS AG - Link REIT European Warrants Sep 2013 A	2013/09/23	2013/09/30
23225	HK Bank - HSCEI European Warrants Sep 2013 C	2013/09/23	2013/09/30
23226	HK Bank - HSCEI European Put Warrants Sep 2013 D	2013/09/23	2013/09/30
23370	Merrill Lynch Int'l & Co. C.V. - HSCEI Euro Wts Sep 2013 A	2013/09/23	2013/09/30
23553	J P Morgan SP BV - HSI European Warrants Sep 2013 A	2013/09/23	2013/09/30
23554	J P Morgan SP BV - HSI European Warrants Sep 2013 B	2013/09/23	2013/09/30
23555	J P Morgan SP BV - HSI European Put Warrants Sep 2013 C	2013/09/23	2013/09/30
23778	J P Morgan SP BV - HSCEI European Put Warrants Sep 2013 B	2013/09/23	2013/09/30
23852	HK Bank - HSI European Put Warrants Sep 2013 B	2013/09/23	2013/09/30
23854	HK Bank - HSI European Warrants Sep 2013 C	2013/09/23	2013/09/30
23855	HK Bank - HSI European Put Warrants Sep 2013 D	2013/09/23	2013/09/30
23894	J P Morgan SP BV - HSI European Put Warrants Sep 2013 D	2013/09/23	2013/09/30
23958	J P Morgan SP BV - HSI European Warrants Sep 2013 E	2013/09/23	2013/09/30
24097	Goldman Sachs SP (Asia) - HSI European Put Wts Sep 2013 A	2013/09/23	2013/09/30
24187	SGA Societe Generale Acceptance N.V. - HSI Eu Put Wt Sep 2013A	2013/09/23	2013/09/30
24205	UBS AG - HSI European Put Warrants Sep 2013 C	2013/09/23	2013/09/30
24240	Standard Chartered Bank - CC Bank European Wts Sep 2013 A	2013/09/23	2013/09/30
24270	Merrill Lynch Int'l & Co. C.V. - HSI Euro Put Wts Sep 2013 E	2013/09/23	2013/09/30
24335	Standard Chartered Bank - HSI European Put Wts Sep 2013 B	2013/09/23	2013/09/30
24355	Standard Chartered Bank - Zhaojin Mining Euro Wts Sep 2013 A	2013/09/23	2013/09/30
24356	Standard Chartered Bank - Zijin Mining Euro Wts Sep 2013 B	2013/09/23	2013/09/30
24439	Credit Suisse AG - Tencent Holdings European Wts Sep 2013 B	2013/09/23	2013/09/30
24445	Daiwa Capital Mkt - HSI European Put Warrants Sep 2013 C	2013/09/23	2013/09/30
24505	Credit Suisse AG - HSI European Warrants Sep 2013 C	2013/09/23	2013/09/30
24512	J P Morgan SP BV - HSI European Warrants Sep 2013 F	2013/09/23	2013/09/30
24513	J P Morgan SP BV - HSI European Put Warrants Sep 2013 G	2013/09/23	2013/09/30
24522	HK Bank - HSI European Warrants Sep 2013 E	2013/09/23	2013/09/30
24525	HK Bank - HSI European Warrants Sep 2013 F	2013/09/23	2013/09/30
24546	UBS AG - HSI European Warrants Sep 2013 D	2013/09/23	2013/09/30
24563	Standard Chartered Bank - HSI European Warrants Sep 2013 C	2013/09/23	2013/09/30
24658	Merrill Lynch Int'l & Co. C.V. - HSI Euro Put Wts Sep 2013 F	2013/09/23	2013/09/30
24659	Merrill Lynch Int'l & Co. C.V. - HSI Euro Put Wts Sep 2013 G	2013/09/23	2013/09/30
24660	Merrill Lynch Int'l & Co. C.V. - HSI European Wts Sep 2013 H	2013/09/23	2013/09/30
24701	SGA Societe Generale Acceptance N.V. - HSI Eur Wt Sep 2013 B	2013/09/23	2013/09/30
24782	BNP Paribas Arbit Issu B.V. - HSI European Wts Sep 2013 A	2013/09/23	2013/09/30
24856	Credit Suisse AG - Tencent Holdings European Wts Sep 2013 C	2013/09/23	2013/09/30
24921	BOCI Asia Ltd. - HSI European Warrants Sep 2013 A	2013/09/23	2013/09/30
24964	SGA Societe Generale Acceptance N.V. - HSI Eu Put Wt Sep 2013 C	2013/09/23	2013/09/30
24973	SGA Societe Generale Acceptance N.V. - HSI Eur Wt Sep 2013 D	2013/09/23	2013/09/30
25091	UBS AG - HSI European Put Warrants Sep 2013 E	2013/09/23	2013/09/30
25100	UBS AG - HSI European Warrants Sep 2013 F	2013/09/23	2013/09/30
25117	Merrill Lynch Int'l & Co. C.V. - HSI European Wts Sep 2013 I	2013/09/23	2013/09/30
25136	HK Bank - HSI European Warrants Sep 2013 G	2013/09/23	2013/09/30
25187	BOCI Asia Ltd. - HSI European Warrants Sep 2013 B	2013/09/23	2013/09/30
25398	Goldman Sachs SP (Asia) - China Shenhua Euro Wts Sep 2013 B	2013/09/23	2013/09/30
25560	Credit Suisse AG - CNOOC European Warrants Sep 2013 A	2013/09/23	2013/09/30
25605	Credit Suisse AG - ZTE European Warrants Sep 2013 A	2013/09/23	2013/09/30
26287	Credit Suisse AG - HSI European Put Warrants Sep 2013 D	2013/09/23	2013/09/30
26543	UBS AG - HSI European Put Warrants Sep 2013 G	2013/09/23	2013/09/30
26645	Standard Chartered Bank - HSI European Warrants Sep 2013 D	2013/09/23	2013/09/30
26916	Goldman Sachs SP (Asia) - HSI European Put Wts Sep 2013 B	2013/09/23	2013/09/30
27022	HK Bank - HSI European Put Warrants Sep 2013 H	2013/09/23	2013/09/30
11211	Credit Suisse AG - HKEx European Warrants Sep 2013 C	2013/09/23	2013/09/30
11234	UBS AG - CC Bank European Warrants Sep 2013 D	2013/09/23	2013/09/30
11439	Credit Suisse AG - HSI European Put Warrants Sep 2013 E	2013/09/23	2013/09/30
11581	UBS AG - HSCEI European Put Warrants Sep 2013 C	2013/09/23	2013/09/30
11782	Credit Suisse AG - HSI European Put Warrants Sep 2013 F	2013/09/23	2013/09/30
16299	SGA Societe Generale Acceptance N.V. - HSI Eu Put Wt Sep 13 E	2013/09/23	2013/09/30

認購期屆滿之衍生權證(2013)(續)

股份代號	認股權證	最後買賣日期	除牌日期
21588	HK Bank - HSI European Warrants Sep 2013 I	2013/09/23	2013/09/30
22322	Goldman Sachs SP (Asia) - HSI European Put Wts Sep 2013 C	2013/09/23	2013/09/30
23791	Merrill Lynch Int'l & Co. C.V. - HSCEI Euro Wts Sep 2013 B	2013/09/23	2013/09/30
24400	Credit Suisse AG - HSCEI European Warrants Sep 2013 A	2013/09/23	2013/09/30
24492	Credit Suisse AG - HSI European Warrants Sep 2013 G	2013/09/23	2013/09/30
25135	UBS AG - HSCEI European Warrants Sep 2013 D	2013/09/23	2013/09/30
15994	Nomura Int'l plc - Ping An European Warrants Sep 2013	2013/09/24	2013/10/02
16544	Merrill Lynch Int'l & Co. C.V. - A50 China Eu Put Wt Sep 13	2013/09/24	2013/10/02
17433	Nomura Int'l plc - Link REIT European Put Wts Sep 2013 A	2013/09/24	2013/10/02
18863	HK Bank - China Unicom European Warrants Sep 2013 A	2013/09/24	2013/10/02
19780	CC Rabobank B.A. - Stanchart European Warrants Sep 2013 A	2013/09/24	2013/10/02
19829	Goldman Sachs SP (Asia) - Stanchart European Wts Sep 2013 A	2013/09/24	2013/10/02
19979	Credit Suisse AG - ChiUnicom European Warrants Sep 2013 A	2013/09/24	2013/10/02
20039	Goldman Sachs SP (Asia) - Belle Int'l Euro Wts Sep 2013 A	2013/09/24	2013/10/02
20156	J P Morgan SP BV - Link Reit European Warrants Sep 2013 A	2013/09/24	2013/10/02
20303	HK Bank - Zoomlion European Warrants Sep 2013 A	2013/09/24	2013/10/02
20706	Goldman Sachs SP (Asia) - CITIC Pacific Euro Wts Sep 2013 A	2013/09/24	2013/10/02
20848	Nomura Int'l plc -Henderson Land Dev Euro Wts Sep 2013 A	2013/09/24	2013/10/02
20851	Nomura Int'l plc - Digital China European Wts Sep 2013 A	2013/09/24	2013/10/02
20918	UBS AG - AIA European Warrants Sep 2013 B	2013/09/24	2013/10/02
20973	Nomura Int'l plc - Esprit European Warrants Sep 2013 C	2013/09/24	2013/10/02
20996	Merrill Lynch Int'l & Co. C.V. - AIA Euro Wts Sep 2013 A	2013/09/24	2013/10/02
21060	Goldman Sachs SP (Asia) - CPIC European Warrants Sep 2013 A	2013/09/24	2013/10/02
21138	HK Bank -BYD European Warrants Sep 2013 A	2013/09/24	2013/10/02
21187	UBS AG - CAM CSI300 European Warrants Sep 2013 A	2013/09/24	2013/10/02
21270	UBS AG - Esprit European Warrants Sep 2013 A	2013/09/24	2013/10/02
21361	SGA Societe Generale Acceptance N.V.-CAM CSI300 Eu Wt Sep13A	2013/09/24	2013/10/02
21409	Goldman Sachs SP (Asia) -Ch Overseas European Wts Sep 2013 A	2013/09/24	2013/10/02
21679	SGA Societe Generale Acceptance N.V.-CAM CSI300 Eu Wt Sep13B	2013/09/24	2013/10/02
21919	SGA Societe Generale Acceptance N.V. - AIA Eur Wt Sep 2013 B	2013/09/24	2013/10/02
21939	Citigroup Global Mkt H Inc. - Agricultural Bk Eu Wt Sep 13 A	2013/09/24	2013/10/02
22022	Citigroup Global Mkt H Inc. - China Tel Euro Wts Sep 2013 A	2013/09/24	2013/10/02
22050	BNP Paribas Arbit Issu B.V. - Yanzhou Coal Eur Wt Sep 2013 B	2013/09/24	2013/10/02
22067	SGA Societe Generale Acceptance N.V. - COVS Eu Put Wt Sep13A	2013/09/24	2013/10/02
22221	SGA Societe Generale Acceptance N.V.-CAM CSI300 Eu Wt Sep13C	2013/09/24	2013/10/02
22383	Merrill Lynch Int'l & Co. C.V. - BOCL European Wt Sep 2013 A	2013/09/24	2013/10/02
10167	BNP Paribas Arbit Issu B.V. - USD/YEN Eur Put Wts Sep 2013 A	2013/09/24	2013/10/02
10168	BNP Paribas Arbit Issu B.V. - USD/YEN Euro Wts Sep 2013 B	2013/09/24	2013/10/02
22490	HK Bank - CAM CSI300 European Put Warrants Sep 2013 A	2013/09/24	2013/10/02
22749	Standard Chartered Bank - Ch Ship Cont Euro Wts Sep 2013 A	2013/09/24	2013/10/02
22885	Goldman Sachs SP (Asia) - PICC European Warrants Sep 2013 A	2013/09/24	2013/10/02
23058	Goldman Sachs SP (Asia) - CITIC Bank European Wts Sep 2013 A	2013/09/24	2013/10/02
23059	Goldman Sachs SP (Asia) - CQRC Bank European Wts Sep 2013 A	2013/09/24	2013/10/02
23085	Bank of East Asia - Ping An European Warrants Sep 2013 A	2013/09/24	2013/10/02
23305	Goldman Sachs SP (Asia) - Minsheng Bank Euro Wts Sep 2013 A	2013/09/24	2013/10/02
23307	Goldman Sachs SP (Asia) - Lenovo European Wts Sep 2013 A	2013/09/24	2013/10/02
23359	Daiwa Capital Mkt - BOCL European Put Warrants Sep 2013 B	2013/09/24	2013/10/02
23374	HK Bank - Galaxy Ent European Warrants Sep 2013 A	2013/09/24	2013/10/02
23411	Goldman Sachs SP (Asia) - China Life Euro Wts Sep 2013 B	2013/09/24	2013/10/02
23412	Goldman Sachs SP (Asia) - Agri Bk European Wts Sep 2013 A	2013/09/24	2013/10/02
23415	Goldman Sachs SP (Asia) - China Mobile Euro Wts Sep 2013 A	2013/09/24	2013/10/02
23504	Goldman Sachs SP (Asia) - CC Bank Euro Put Wts Sep 2013 A	2013/09/24	2013/10/02
23505	Goldman Sachs SP (Asia) - BankComm European Wts Sep 2013 A	2013/09/24	2013/10/02
23514	Goldman Sachs SP (Asia) - Hutchison European Wts Sep 2013 B	2013/09/24	2013/10/02
23582	Credit Suisse AG - Shenzhen Int'l European Wts Sep 2013 A	2013/09/24	2013/10/02
23709	BOCI Asia Ltd. - China Life European Put Warrants Sep 2013 A	2013/09/24	2013/10/02
23847	Goldman Sachs SP (Asia) - AIA European Put Wts Sep 2013 B	2013/09/24	2013/10/02
23940	UBS AG - Lenovo European Warrants Sep 2013 B	2013/09/24	2013/10/02
24005	Standard Chartered Bank - Anhui Conch Euro Wts Sep 2013 A	2013/09/24	2013/10/02
24008	HK Bank - Cheung Kong European Warrants Sep 2013 A	2013/09/24	2013/10/02
24016	Goldman Sachs SP (Asia) -Tencent European Wt Sep 2013 A	2013/09/24	2013/10/02
24077	HK Bank - Evergrande European Warrants Sep 2013 A	2013/09/24	2013/10/02
24130	Goldman Sachs SP (Asia) - PetroChina European Wts Sep 2013 A	2013/09/24	2013/10/02
24132	Goldman Sachs SP (Asia) - CC Bank European Wts Sep 2013 B	2013/09/24	2013/10/02
24143	Credit Suisse AG - AIA European Warrants Sep 2013 C	2013/09/24	2013/10/02
24149	Goldman Sachs SP (Asia) - Tencent European Put Wt Sep 2013 B	2013/09/24	2013/10/02
24155	HK Bank - Minsheng Bank European Warrants Sep 2013 A	2013/09/24	2013/10/02
24156	HK Bank - Minsheng Bank European Warrants Sep 2013 B	2013/09/24	2013/10/02
24185	SGA Societe Generale Acceptance N.V. - Ch Mob Eu Wt Sep2013A	2013/09/24	2013/10/02
24200	Goldman Sachs SP (Asia) - HSBC European Warrants Sep 2013 B	2013/09/24	2013/10/02
24201	Goldman Sachs SP (Asia) - Hutchison European Wts Sep 2013 C	2013/09/24	2013/10/02
24203	Goldman Sachs SP (Asia) - Galaxy Ent Euro Wts Sep 2013 A	2013/09/24	2013/10/02
24204	Goldman Sachs SP (Asia) - China Mobile Euro Wts Sep 2013 B	2013/09/24	2013/10/02
24225	SGA Societe Generale Acceptance N.V. - HKEx Eu Wt Sep 2013 A	2013/09/24	2013/10/02
24235	HK Bank - CC Bank European Warrants Sep 2013 A	2013/09/24	2013/10/02
24255	SGA Societe Generale Acceptance N.V. -CITIC Sec Eu Wt Sep13A	2013/09/24	2013/10/02
10176	SGA Societe Generale Acceptance N.V. - USD/YEN Eu Wt Sep13 A	2013/09/24	2013/10/02
10177	SGA Societe Generale Acceptance N.V.-USD/YEN Eu Put Wt Sep13B	2013/09/24	2013/10/02
24407	Nomura Int'l plc - Minsheng Bank European Wts Sep 2013 A	2013/09/24	2013/10/02
24417	HK Bank - China Mobile European Warrants Sep 2013 B	2013/09/24	2013/10/02
24418	HK Bank - China Mobile European Warrants Sep 2013 C	2013/09/24	2013/10/02
24421	HK Bank - China Shenhua European Warrants Sep 2013 A	2013/09/24	2013/10/02
24474	HK Bank - CPIC European Warrants Sep 2013 B	2013/09/24	2013/10/02
24475	HK Bank - GCL-Poly Energy European Warrants Sep 2013 A	2013/09/24	2013/10/02
24501	Credit Suisse - Henderson Land European Warrants Sep 2013 A	2013/09/24	2013/10/02
24507	UBS AG - Chinares Cement European Warrants Sep 2013 B	2013/09/24	2013/10/02
24535	SGA Societe Generale Acceptance N.V. - CCB Eur Wt Sep 2013 A	2013/09/24	2013/10/02

認購期屆滿之衍生權證(2013)(續)

股份代號	認股權證	最後買賣日期	除牌日期
24536	SGA Societe Generale Acceptance N.V. - ICBC Eu Wt Sep 2013 B	2013/09/24	2013/10/02
24541	SGA Societe Generale Acceptance N.V. - HKEx Eu Wt Sep 2013 B	2013/09/24	2013/10/02
24603	SGA Societe Generale Acceptance N.V.-Geely Auto Eu Wt Sep13A	2013/09/24	2013/10/02
24606	SGA Societe Generale Acceptance N.V. - KECL Eu Wt Sep 2013 A	2013/09/24	2013/10/02
24607	SGA Societe Generale Acceptance N.V. - Lenovo Eu Wt Sep 13 A	2013/09/24	2013/10/02
25023	Credit Suisse AG - Tencent Holdings European Wts Sep 2013 D	2013/09/24	2013/10/02
25025	Credit Suisse AG - Tencent Holdings European Wts Sep 2013 E	2013/09/24	2013/10/02
25027	Credit Suisse AG - China Shenhua European Wts Sep 2013 B	2013/09/24	2013/10/02
25031	Credit Suisse AG - ICBC European Warrants Sep 2013 B	2013/09/24	2013/10/02
25032	Credit Suisse AG - Ping An European Warrants Sep 2013 A	2013/09/24	2013/10/02
25051	Credit Suisse - China Railway European Warrants Sep 2013 A	2013/09/24	2013/10/02
25104	UBS AG - China Life European Warrants Sep 2013 E	2013/09/24	2013/10/02
25131	HK Bank - China Life European Warrants Sep 2013 C	2013/09/24	2013/10/02
25164	Credit Suisse AG - Ch LongYuan European Warrants Sep 2013 A	2013/09/24	2013/10/02
25564	BOCI Asia Ltd. - Cheung Kong European Warrants Sep 2013 A	2013/09/24	2013/10/02
25613	SGA Societe Generale Acceptance N.V. - Ch Mob Eu Wt Sep13 B	2013/09/24	2013/10/02
26070	Credit Suisse AG - Sinopharm European Warrants Sep 2013 B	2013/09/24	2013/10/02
26071	Credit Suisse AG - SJM Holdings European Warrants Sep 2013 B	2013/09/24	2013/10/02
26536	UBS AG - Hutchison European Warrants Sep 2013 C	2013/09/24	2013/10/02
27089	Credit Suisse AG - Tencent Holdings Euro Put Wts Sep 2013 F	2013/09/24	2013/10/02
12101	Credit Suisse AG - BYD European Warrants Sep 2013 A	2013/09/24	2013/10/02
12134	Credit Suisse AG - A50 China European Warrants Sep 2013 A	2013/09/24	2013/10/02
12136	Credit Suisse - Cheung Kong European Put Warrants Sep 2013 A	2013/09/24	2013/10/02
12139	Credit Suisse AG - Geely Auto European Warrants Sep 2013 A	2013/09/24	2013/10/02
12141	Credit Suisse AG - Galaxy Ent European Warrants Sep 2013 A	2013/09/24	2013/10/02
12147	UBS AG - China Mobile European Warrants Sep 2013 B	2013/09/24	2013/10/02
12156	BNP Paribas Arbit Issu B.V. - China Life Euro Wts Sep 2013 A	2013/09/24	2013/10/02
12171	SGA Societe Generale Acceptance N.V. - HWL Eur Wt Sep 2013 B	2013/09/24	2013/10/02
12204	Merrill Lynch Int'l & Co. C.V. - Ch Telecom Eu Wt Sep 2013 B	2013/09/24	2013/10/02
12257	Credit Suisse AG - CITIC Pacific European Warrants Sep 13 A	2013/09/24	2013/10/02
23951	Credit Suisse AG - Hutchison European Warrants Sep 2013 B	2013/09/24	2013/10/02
29704	BNP Paribas Arbit Issu B.V. - CHALCO European Wts Oct 2013	2013/09/25	2013/10/03
17839	SGA Societe Generale Acceptance N.V. - SHKP Eu Put Wt Oct13A	2013/09/25	2013/10/03
19180	Daiwa Capital Mkt - A50 China European Put Wts Oct 2013 A	2013/09/25	2013/10/03
19380	SGA Societe Generale Acceptance N.V. - CMB Eu Wts Oct 2013 A	2013/09/25	2013/10/03
19402	J P Morgan SP BV - Gome European Warrants Oct 2013 A	2013/09/25	2013/10/03
19740	SGA Societe Generale Acceptance N.V.-ChiUnicom Eu Wts Oct13A	2013/09/25	2013/10/03
19797	SGA Societe Generale Acceptance N.V. - JIANG Eu Wt Oct 2013A	2013/09/25	2013/10/03
20107	J P Morgan SP BV - China Unicom European Warrants Oct 2013 A	2013/09/25	2013/10/03
20305	BNP Paribas Arbit Issu B.V. - Ch Ship Cont Eur Wt Oct 2013 A	2013/09/25	2013/10/03
20306	BNP Paribas Arbit Issu B.V. - China COSCO Euro Wt Oct 2013 A	2013/09/25	2013/10/03
20308	BNP Paribas Arbit Issu B.V. - SJM Holdings Eu Wts Oct 2013 A	2013/09/25	2013/10/03
20309	BNP Paribas Arbit Issu B.V. - Gome European Wts Oct 2013 A	2013/09/25	2013/10/03
20413	J P Morgan SP BV - Shimao Property European Wts Oct 2013 A	2013/09/25	2013/10/03
20474	J P Morgan SP BV - Longfor PPT European Warrants Oct 2013 A	2013/09/25	2013/10/03
20934	Standard Chartered Bank - AIA European Warrants Oct 2013 A	2013/09/25	2013/10/03
21163	J P Morgan SP BV - BEA European Warrants Oct 2013 A	2013/09/25	2013/10/03
21254	J P Morgan SP BV - China Life European Put Wts Oct 2013 A	2013/09/25	2013/10/03
21396	Citigroup Global Mkt H Inc. - Ch Overseas Eu Put Wt Oct 13 A	2013/09/25	2013/10/03
21745	J P Morgan SP BV - China Tel European Warrants Oct 2013 A	2013/09/25	2013/10/03
21857	Goldman Sachs SP (Asia) - Ch Overseas Euro Put Wt Oct 2013 A	2013/09/25	2013/10/03
21882	Daiwa Capital Mkt - Ch Overseas European Warrants Oct 2013 A	2013/09/25	2013/10/03
22052	Daiwa Capital Mkt - CAM CSI300 European Warrants Oct 2013 A	2013/09/25	2013/10/03
22472	J P Morgan SP BV - Haitong Sec European Warrants Oct 2013 A	2013/09/25	2013/10/03
22801	Goldman Sachs SP (Asia) - Cheung Kong Euro Wts Oct 2013 A	2013/09/25	2013/10/03
22959	J P Morgan SP BV - AAC Acoustic European Warrants Oct 2013 A	2013/09/25	2013/10/03
23247	J P Morgan SP BV - Lumena Newmat European Wts Oct 2013 A	2013/09/25	2013/10/03
23459	Daiwa Capital Mkt -Agricultural Bank European Wts Oct 2013 A	2013/09/25	2013/10/03
23520	Daiwa Capital Mkt - Galaxy Ent European Warrants Oct 2013 A	2013/09/25	2013/10/03
23773	J P Morgan SP BV - Tencent European Put Warrants Oct 2013 A	2013/09/25	2013/10/03
23774	J P Morgan SP BV - Tencent European Warrants Oct 2013 B	2013/09/25	2013/10/03
23819	J P Morgan SP BV - China Shenhua European Wts Oct 2013 A	2013/09/25	2013/10/03
23860	Daiwa Capital Mkt - China Life European Put Wts Oct 2013 C	2013/09/25	2013/10/03
23982	Standard Chartered Bank - BOCL European Warrants Oct 2013 B	2013/09/25	2013/10/03
23995	J P Morgan SP BV - CAM CSI300 European Warrants Oct 2013 A	2013/09/25	2013/10/03
24089	Goldman Sachs SP (Asia) - CC Bank European Wts Oct 2013 A	2013/09/25	2013/10/03
24126	J P Morgan SP BV - Chi Res Power European Wts Oct 2013 A	2013/09/25	2013/10/03
24290	SGA Societe Generale Acceptance N.V. - SJM Hold Eu Wt Oct13A	2013/09/25	2013/10/03
24291	SGA Societe Generale Acceptance NV-Zijin Mining Eu Wt Oct13A	2013/09/25	2013/10/03
24294	Goldman Sachs SP (Asia)-Sinopec Corp European Wts Oct 2013 A	2013/09/25	2013/10/03
24297	Goldman Sachs SP (Asia) - HKEx European Warrants Oct 2013 A	2013/09/25	2013/10/03
24298	Goldman Sachs SP (Asia) - CRCC European Warrants Oct 2013 A	2013/09/25	2013/10/03
24322	J P Morgan SP BV - EFUND CSI100 European Warrants Oct 2013 A	2013/09/25	2013/10/03
24351	J P Morgan Int'l Der. Ltd. - CC Bank European Wts Oct 2013 A	2013/09/25	2013/10/03
24395	Nomura Int'l plc -CITIC Bank European Warrants Oct 2013 A	2013/09/25	2013/10/03
24414	J P Morgan SP BV - BOCL European Warrants Oct 2013 A	2013/09/25	2013/10/03
24428	J P Morgan SP BV - Ping An European Warrants Oct 2013 A	2013/09/25	2013/10/03
24509	J P Morgan SP BV - Hutchison European Warrants Oct 2013 A	2013/09/25	2013/10/03
24510	J P Morgan SP BV - HSBC European Warrants Oct 2013 A	2013/09/25	2013/10/03
24518	J P Morgan SP BV - China Mob European Wts Oct 2013 A	2013/09/25	2013/10/03
24540	SGA Societe Generale Acceptance N.V. - CNOOC Eu Wt Oct2013 A	2013/09/25	2013/10/03
24551	J P Morgan SP BV - Anhui Conch European Warrants Oct 2013 A	2013/09/25	2013/10/03
24552	J P Morgan SP BV - China Agri European Warrants Oct 2013 A	2013/09/25	2013/10/03
24553	J P Morgan Int'l Der. Ltd. - CC Bank European Wts Oct 2013 B	2013/09/25	2013/10/03
24554	J P Morgan SP BV - CNOOC European Warrants Oct 2013 A	2013/09/25	2013/10/03
24555	J P Morgan SP BV - HKEx European Warrants Oct 2013 A	2013/09/25	2013/10/03
24602	J P Morgan SP BV - Tencent European Warrants Oct 2013 C	2013/09/25	2013/10/03

認購期屆滿之衍生權證(2013)(續)

股份代號	認股權證	最後買賣日期	除牌日期
24608	Nomura Int'l plc - A50 China European Warrants Oct 2013 A	2013/09/25	2013/10/03
24609	Nomura Int'l plc - A50 China European Warrants Oct 2013 B	2013/09/25	2013/10/03
24613	Nomura Int'l plc - Hutchison European Warrants Oct 2013 A	2013/09/25	2013/10/03
24637	Goldman Sachs SP (Asia) - Tencent European Put Wt Oct 2013 A	2013/09/25	2013/10/03
24664	J P Morgan SP BV - Tencent European Put Warrants Oct 2013 D	2013/09/25	2013/10/03
24666	J P Morgan SP BV - Tencent European Warrants Oct 2013 E	2013/09/25	2013/10/03
24672	J P Morgan SP BV - Henderson Land Dev European Wt Oct 2013 A	2013/09/25	2013/10/03
24677	J P Morgan SP BV - China Railway European Wts Oct 2013 A	2013/09/25	2013/10/03
24710	J P Morgan SP BV - Samsonite European Warrants Oct 2013 A	2013/09/25	2013/10/03
24713	J P Morgan SP BV - Datang European Wts Oct 2013 A	2013/09/25	2013/10/03
24716	J P Morgan SP BV - China Tel European Warrants Oct 2013 B	2013/09/25	2013/10/03
24717	J P Morgan SP BV - China Coal European Warrants Oct 2013 A	2013/09/25	2013/10/03
24718	J P Morgan SP BV - CKI Holdings European Warrants Oct 2013 A	2013/09/25	2013/10/03
24723	Credit Suisse - Cheung Kong European Put Warrants Oct 2013 A	2013/09/25	2013/10/03
24731	J P Morgan SP BV - CNBM European Warrants Oct 2013 A	2013/09/25	2013/10/03
24936	SGA Societe Generale Acceptance N.V. - BOCL Eu Wt Oct 2013 A	2013/09/25	2013/10/03
25019	SGA Societe Generale Acceptance N.V. - HWL Eur Wt Oct 2013 A	2013/09/25	2013/10/03
25075	J P Morgan SP BV - China Life European Warrants Oct 2013 B	2013/09/25	2013/10/03
25084	J P Morgan SP BV - Ping An European Warrants Oct 2013 B	2013/09/25	2013/10/03
25109	Merrill Lynch Int'l & Co. C.V. - Tencent Euro Wts Oct 2013 B	2013/09/25	2013/10/03
25319	Citigroup Global Mkt H Inc. - China Mobile Eur Wt Oct 2013 B	2013/09/25	2013/10/03
25393	BOCI Asia Ltd. - Sinopec Corp European Warrants Oct 2013 A	2013/09/25	2013/10/03
25609	UBS AG - Tencent Holdings European Warrants Oct 2013 B	2013/09/25	2013/10/03
25647	Goldman Sachs SP (Asia) - China Mobile Euro Wts Oct 2013 A	2013/09/25	2013/10/03
25837	Daiwa Capital Mkt - BOCL European Warrants Oct 2013 A	2013/09/25	2013/10/03
25891	BOCI Asia Ltd. - HKEx European Warrants Oct 2013 C	2013/09/25	2013/10/03
26442	HK Bank - Sands China European Warrants Oct 2013 A	2013/09/25	2013/10/03
27216	Daiwa Capital Mkt - HSBC European Warrants Oct 2013 B	2013/09/25	2013/10/03
11129	Daiwa Capital Mkt - Ping An European Warrants Oct 2013 A	2013/09/25	2013/10/03
12253	SGA Societe Generale Acceptance N.V. -Ping An Eu Wt Oct 13 C	2013/09/25	2013/10/03
22260	SGA Societe Generale Acceptance N.V. - CCB Eur Wt Oct 2013 A	2013/09/25	2013/10/03
22902	Daiwa Capital Mkt - China Mobile European Wts Oct 2013 A	2013/09/25	2013/10/03
23976	Credit Suisse AG - China Mobile European Warrants Oct 2013 C	2013/09/25	2013/10/03
25391	Credit Suisse AG - Ping An European Warrants Oct 2013 C	2013/09/25	2013/10/03
24520	BNP Paribas Arbit Issu B.V. - Lenovo European Warrants Oct13	2013/09/26	2013/10/04
25411	BOCI Asia Ltd. - Lenovo European Warrants Oct 2013	2013/09/26	2013/10/04
15521	BNP Paribas Arbit Issu B.V. - Cheung Kong Eu Put Wt Oct 2013	2013/09/26	2013/10/04
15522	BNP Paribas Arbit Issu B.V. - SHK Ppt Euro Put Wts Oct 2013	2013/09/26	2013/10/04
15684	Macquarie Bank Ltd. - BBMG European Warrants Oct 2013	2013/09/26	2013/10/04
17171	Macquarie Bank Ltd. - BBMG European Warrants Oct 2013 A	2013/09/26	2013/10/04
18149	BNP Paribas Arbit Issu B.V. - Datang Power Eu Wts Oct 2013 A	2013/09/26	2013/10/04
18969	BNP Paribas Arbit Issu B.V. - Zhaojin Mining Eu Wt Oct 2013A	2013/09/26	2013/10/04
19015	Macquarie Bank Ltd. - CM Bank European Warrants Oct 2013 A	2013/09/26	2013/10/04
19169	Macquarie Bank Ltd. - MTRC European Warrants Oct 2013 A	2013/09/26	2013/10/04
19600	Macquarie Bank Ltd. - Country Garden European Wts Oct 2013 A	2013/09/26	2013/10/04
19755	Macquarie Bank Ltd. - Cathay Pacific European Wts Oct 2013 A	2013/09/26	2013/10/04
19919	BNP Paribas Arbit Issu B.V. - ZTE European Wts Oct 2013 A	2013/09/26	2013/10/04
20124	Macquarie Bank Ltd. - China Agri European Wts Oct 2013 A	2013/09/26	2013/10/04
20627	Macquarie Bank Ltd. - AIA European Warrants Oct 2013 A	2013/09/26	2013/10/04
20676	J P Morgan SP BV - Esprit European Wts Oct 2013 A	2013/09/26	2013/10/04
20725	BNP Paribas Arbit Issu B.V. - PetroCh Euro Wts Oct 2013 A	2013/09/26	2013/10/04
20750	Macquarie Bank Ltd. - Ch Ship Cont European Wts Oct 2013 A	2013/09/26	2013/10/04
21111	Macquarie Bank Ltd. - Datang European Warrants Oct 2013 A	2013/09/26	2013/10/04
21213	BNP Paribas Arbit Issu B.V. - Luk Fook Hold Eu Wt Oct2013 A	2013/09/26	2013/10/04
21337	BNP Paribas Arbit Issu B.V. - NCI European Wts Oct 2013 A	2013/09/26	2013/10/04
21453	BNP Paribas Arbit Issu B.V. - Wharf European Wts Oct 2013 A	2013/09/26	2013/10/04
21485	BNP Paribas Arbit Issu B.V. - BOCL European Wts Oct 2013 A	2013/09/26	2013/10/04
21513	Nomura Int'l plc - Ch Overseas European Put Wts Oct 2013 A	2013/09/26	2013/10/04
21678	BNP Paribas Arbit Issu B.V. - China Overseas Eu Wt Oct2013 A	2013/09/26	2013/10/04
21765	BNP Paribas Arbit Issu B.V. -SHK Ppt Euro Wts Oct 2013 A	2013/09/26	2013/10/04
21781	Goldman Sachs SP (Asia) - New World Dev Euro Wts Oct 2013 A	2013/09/26	2013/10/04
21787	Goldman Sachs SP (Asia) - Shimao Ppt European Wts Oct 2013 A	2013/09/26	2013/10/04
21871	Macquarie Bank Ltd. - CHALCO European Warrants Oct 2013 A	2013/09/26	2013/10/04
21972	Goldman Sachs SP (Asia) - Agri Bk European Wts Oct 2013 A	2013/09/26	2013/10/04
22048	BNP Paribas Arbit Issu B.V. - Agricultural Bank Eu Wt Oct13A	2013/09/26	2013/10/04
22085	Goldman Sachs SP (Asia) - CM Bank European Wts Oct 2013 A	2013/09/26	2013/10/04
22200	Goldman Sachs SP (Asia) - CAM CSI300 Euro Put Wts Oct 2013 A	2013/09/26	2013/10/04
22202	Goldman Sachs SP (Asia) - BYD European Warrants Oct 2013 A	2013/09/26	2013/10/04
22239	BNP Paribas Arbit Issu B.V. - Sands China Euro Wt Oct 2013 A	2013/09/26	2013/10/04
22352	BNP Paribas Arbit Issu B.V. - CITIC Sec Euro Wts Oct 2013 A	2013/09/26	2013/10/04
22370	BNP Paribas Arbit Issu B.V. - Evergrande Euro Wts Oct 2013 A	2013/09/26	2013/10/04
22371	BNP Paribas Arbit Issu B.V. - Ch Mobile Euro Wts Oct 2013 A	2013/09/26	2013/10/04
22372	BNP Paribas Arbit Issu B.V. - CC Bank Euro Wts Oct 2013 A	2013/09/26	2013/10/04
22448	Nomura Int'l plc - JIANG European Warrants Oct 2013 A	2013/09/26	2013/10/04
22464	Goldman Sachs Sp (Asia) - ICBC European Warrants Oct 2013 A	2013/09/26	2013/10/04
22564	BNP Paribas Arbit Issu B.V. - CPIC European Wts Oct 2013 A	2013/09/26	2013/10/04
22566	BNP Paribas Arbit Issu B.V. - Minsheng Bk Euro Wt Oct 2013 A	2013/09/26	2013/10/04
22567	BNP Paribas Arbit Issu B.V. - China Coal Euro Wts Oct 2013 A	2013/09/26	2013/10/04
22570	BNP Paribas Arbit Issu B.V. - Luk Fook Hold Eu Wt Oct 2013B	2013/09/26	2013/10/04
22571	BNP Paribas Arbit Issu B.V. - Geely Auto Euro Wts Oct 2013 A	2013/09/26	2013/10/04
22593	Macquarie Bank Ltd. - China Overseas European Wts Oct 2013 A	2013/09/26	2013/10/04
22620	BNP Paribas Arbit Issu B.V. - CHALCO European Wts Oct 2013 A	2013/09/26	2013/10/04
22626	BNP Paribas Arbit Issu B.V. - HS H-SHARE Euro Wts Oct 2013 A	2013/09/26	2013/10/04
22644	BNP Paribas Arbit Issu B.V. - Ch Shenhua Euro Wts Oct 2013 A	2013/09/26	2013/10/04
22645	BNP Paribas Arbit Issu B.V. - CITIC Bank Euro Wts Oct 2013 A	2013/09/26	2013/10/04
22647	BNP Paribas Arbit Issu B.V. -Tencent Hldgs Eu Wt Oct 2013 A	2013/09/26	2013/10/04
22677	BNP Paribas Arbit Issu B.V. - Wynn Macau Euro Wts Oct 2013 A	2013/09/26	2013/10/04

認購期屆滿之衍生權證(2013)(續)

股份代號	認股權證	最後買賣日期	除牌日期
22753	BNP Paribas Arbit Issu B.V. - NCI European Wts Oct 2013 B	2013/09/26	2013/10/04
22768	Macquarie Bank Ltd. - Li & Fung European Warrants Oct 2013 A	2013/09/26	2013/10/04
22817	Macquarie Bank Ltd. - NCI European Warrants Oct 2013 A	2013/09/26	2013/10/04
22895	Macquarie Bank Ltd. - CSOP A50 ETF European Wts Oct 2013 A	2013/09/26	2013/10/04
22950	BNP Paribas Arbit Issu B.V. - Greatwall Motor Eu Wt Oct 13 A	2013/09/26	2013/10/04
22952	BNP Paribas Arbit Issu B.V. - Hutchison Eu Put Wt Oct 2013 A	2013/09/26	2013/10/04
22988	BNP Paribas Arbit Issu B.V. - Samsonite Euro Wts Oct 2013 A	2013/09/26	2013/10/04
23080	Macquarie Bank Ltd. - CPIC European Warrants Oct 2013 A	2013/09/26	2013/10/04
23133	Macquarie Bank Ltd. - Ping An European Warrants Oct 2013 A	2013/09/26	2013/10/04
23157	Macquarie Bank Ltd. - Wynn Macau European Wts Oct 2013 A	2013/09/26	2013/10/04
23195	Macquarie Bank Ltd. - Gome European Warrants Oct 2013 A	2013/09/26	2013/10/04
23209	BNP Paribas Arbit Issu B.V. - BOCL European Wts Oct 2013 B	2013/09/26	2013/10/04
23216	Macquarie Bank Ltd. - Galaxy Ent European Wts Oct 2013 A	2013/09/26	2013/10/04
23238	Macquarie Bank Ltd. - CITIC Bank European Wts Oct 2013 A	2013/09/26	2013/10/04
23308	BNP Paribas Arbit Issu B.V. - BankComm Euro Wts Oct 2013 A	2013/09/26	2013/10/04
23349	Macquarie Bank Ltd. - Wharf European Warrants Oct 2013 A	2013/09/26	2013/10/04
23428	Macquarie Bank Ltd. - Weichai Power European Wts Oct 2013 A	2013/09/26	2013/10/04
23451	BNP Paribas Arbit Issu B.V. - Poly HK Inv Eur Wts Oct 2013 A	2013/09/26	2013/10/04
23457	BNP Paribas Arbit Issu B.V. - Country Garden Eur Wt Oct2013A	2013/09/26	2013/10/04
23490	Macquarie Bank Ltd. - CC Bank European Warrants Oct 2013 A	2013/09/26	2013/10/04
23586	J P Morgan SP BV - Wynn Macau European Warrants Oct 2013 A	2013/09/26	2013/10/04
23610	Macquarie Bank Ltd. - Geely Auto European Wts Oct 2013 A	2013/09/26	2013/10/04
23618	Macquarie Bank Ltd. - Minsheng Bank European Wts Oct 2013 A	2013/09/26	2013/10/04
23621	Macquarie Bank Ltd. - Angang Steel European Wts Oct 2013 A	2013/09/26	2013/10/04
23702	Macquarie Bank Ltd. - CAM CSI300 European Wts Oct 2013 A	2013/09/26	2013/10/04
23703	Macquarie Bank Ltd. - China Coal European Wts Oct 2013 A	2013/09/26	2013/10/04
23704	Macquarie Bank Ltd. - China Railway European Wts Oct 2013 A	2013/09/26	2013/10/04
23706	Macquarie Bank Ltd. - MGM China European Warrants Oct 2013 A	2013/09/26	2013/10/04
23743	BNP Paribas Arbit Issu B.V. - Yurun Food Euro Wts Oct 2013 A	2013/09/26	2013/10/04
23765	Macquarie Bank Ltd. - Zijin Mining European Wts Oct 2013 A	2013/09/26	2013/10/04
23767	Macquarie Bank Ltd. - Shenzhen Int'l European Wts Oct 2013 A	2013/09/26	2013/10/04
23768	Macquarie Bank Ltd. - Sinopharm European Warrants Oct 2013 A	2013/09/26	2013/10/04
23840	Macquarie Bank Ltd. - SUNAC European Warrants Oct 2013 A	2013/09/26	2013/10/04
23863	BNP Paribas Arbit Issu B.V. -SHK Ppt Euro Wts Oct 2013 B	2013/09/26	2013/10/04
23889	BNP Paribas Arbit Issu B.V. - Evergrande Euro Wts Oct 2013 B	2013/09/26	2013/10/04
23892	BNP Paribas Arbit Issu B.V. - Ch Shenhua Euro Wts Oct 2013 B	2013/09/26	2013/10/04
24135	Macquarie Bank Ltd. - Huaneng Power European Wts Oct 2013 A	2013/09/26	2013/10/04
24165	BNP Paribas Arbit Issu B.V. - Ch LongYuan Eu Wts Oct 2013 A	2013/09/26	2013/10/04
24171	Macquarie Bank Ltd. - Geely Auto European Wts Oct 2013 B	2013/09/26	2013/10/04
24243	Macquarie Bank Ltd. - Luk Fook Hold European Wts Oct 2013 A	2013/09/26	2013/10/04
24265	Macquarie Bank Ltd. - Evergrande European Wts Oct 2013 A	2013/09/26	2013/10/04
24292	Macquarie Bank Ltd. - Ch LongYuan European Wts Oct 2013 A	2013/09/26	2013/10/04
24301	Goldman Sachs SP (Asia) - Ping An European Wts Oct 2013 A	2013/09/26	2013/10/04
24325	Macquarie Bank Ltd. - EFUND CSI100 European Wts Oct 2013 A	2013/09/26	2013/10/04
24337	Macquarie Bank Ltd. -GCL-Poly Energy European Wts Oct 2013 A	2013/09/26	2013/10/04
24720	Macquarie Bank Ltd. - Tencent European Put Wts Oct 2013 A	2013/09/26	2013/10/04
24724	Macquarie Bank Ltd. - Chi Res Power European Wts Oct 2013 A	2013/09/26	2013/10/04
24979	UBS AG - Hutchison European Warrants Oct 2013 A	2013/09/26	2013/10/04
25048	Macquarie Bank Ltd. - A50 China European Warrants Oct 2013 A	2013/09/26	2013/10/04
25191	Macquarie Bank Ltd. - China Railway European Wts Oct 2013 B	2013/09/26	2013/10/04
25228	HK Bank - ICBC European Warrants Oct 2013 A	2013/09/26	2013/10/04
25668	Macquarie Bank Ltd. - HSBC European Warrants Oct 2013 A	2013/09/26	2013/10/04
25876	BNP Paribas Arbit Issu B.V. - HKEx European Wts Oct 2013 A	2013/09/26	2013/10/04
25877	BNP Paribas Arbit Issu B.V. - Ch Mobile Euro Wts Oct 2013 B	2013/09/26	2013/10/04
25878	BNP Paribas Arbit Issu B.V. - Hutchison Euro Wts Oct 2013 B	2013/09/26	2013/10/04
25942	Macquarie Bank Ltd. - Ping An European Warrants Oct 2013 B	2013/09/26	2013/10/04
26270	Credit Suisse AG - ICBC European Warrants Oct 2013 A	2013/09/26	2013/10/04
27170	HK Bank - HWL European Warrants Oct 2013 B	2013/09/26	2013/10/04
23992	BNP Paribas Arbit Issu B.V. - Ch Mobile Euro Wts Oct 2013 C	2013/09/26	2013/10/04
24462	Credit Suisse AG - Hutchison European Warrants Oct 2013 A	2013/09/26	2013/10/04
18455	Standard Chartered Bank - China Unicom Euro Wts Oct 2013 A	2013/09/27	2013/10/07
21638	Standard Chartered Bank - China Mobile Euro Wts Oct 2013 A	2013/09/27	2013/10/07
21639	Standard Chartered Bank - AIA European Warrants Oct 2013 B	2013/09/27	2013/10/07
21865	Standard Chartered Bank - Evergrande European Wts Oct 2013 A	2013/09/27	2013/10/07
22001	Citigroup Global Mkt H Inc. - China Mobile Eur Wt Oct 2013 A	2013/09/27	2013/10/07
22053	Macquarie Bank Ltd. - BOCL European Warrants Oct 2013 A	2013/09/27	2013/10/07
22673	Standard Chartered Bank - Ping An European Wts Oct 2013 A	2013/09/27	2013/10/07
23076	Standard Chartered Bank - China Life Euro Put Wts Oct 2013 A	2013/09/27	2013/10/07
24083	Standard Chartered Bank - ICBC European Put Wts Oct 2013 A	2013/09/27	2013/10/07
24194	Standard Chartered Bank - ZTE European Warrants Oct 2013 A	2013/09/27	2013/10/07
24702	Standard Chartered Bank - Tencent Hldg Euro Wts Oct 2013 A	2013/09/27	2013/10/07
24857	Credit Suisse AG - Tencent Holdings European Wts Oct 2013 A	2013/09/27	2013/10/07
26130	Merrill Lynch Int'l & Co. C.V. - Hutchison Eur Wt Oct 2013 C	2013/09/27	2013/10/07
19623	Daiwa Capital Mkt - CNOOC European Warrants Oct 2013 A	2013/09/30	2013/10/08
21288	Macquarie Bank Ltd. - Shimao Ppt European Wts Oct 2013 A	2013/09/30	2013/10/08
22710	Nomura Int'l plc - BOCL European Warrants Oct 2013 A	2013/09/30	2013/10/08
23678	UBS AG - AIA European Warrants Oct 2013 B	2013/09/30	2013/10/08
24252	SGA Societe Generale Acceptance NV-Minsheng Bk Eu Wt Oct13 A	2013/09/30	2013/10/08
24324	SGA Societe Generale Acceptance N.V. -EF CSI100 Eu Wt Oct13A	2013/09/30	2013/10/08
24738	HK Bank - Tencent European Warrants Oct 2013 A	2013/09/30	2013/10/08
24775	Macquarie Bank Ltd. - Evergrande European Wts Oct 2013 B	2013/09/30	2013/10/08
25085	SGA Societe Generale Acceptance N.V. - CLife Eu Wt Oct2013 B	2013/09/30	2013/10/08
27501	HK Bank - Tencent European Warrants Oct 2013 C	2013/09/30	2013/10/08
21864	HK Bank - Ping An European Warrants Oct 2013 D	2013/09/30	2013/10/08
23217	UBS AG - CC Bank European Warrants Oct 2013 A	2013/09/30	2013/10/08
24090	HK Bank - China Life European Warrants Oct 2013 D	2013/09/30	2013/10/08
24482	Credit Suisse AG - A50 China European Warrants Oct 2013 A	2013/09/30	2013/10/08

認購期屆滿之衍生權證(2013)(續)

股份代號	認股權證	最後買賣日期	除牌日期
24686	Standard Chartered Bank - CAM CSI300 European Wts Oct 2013 A	2013/09/30	2013/10/08
25229	Credit Suisse AG - China Life European Warrants Oct 2013 B	2013/09/30	2013/10/08
20527	Standard Chartered Bank - Geely Auto European Wts Oct 2013 A	2013/10/02	2013/10/09
21136	HK Bank - China Overseas European Warrants Oct 2013 A	2013/10/02	2013/10/09
21151	HK Bank - BOCL European Warrants Oct 2013 A	2013/10/02	2013/10/09
22021	Citigroup Global Mkt H Inc. - Anhui Conch Euro Wt Oct 2013 A	2013/10/02	2013/10/09
23001	BNP Paribas Arbit Issu B.V. - HSBC European Wts Oct 2013 A	2013/10/02	2013/10/09
23492	Daiwa Capital Mkt - Hutchison European Warrants Oct 2013 A	2013/10/02	2013/10/09
23510	Goldman Sachs SP (Asia) - HSBC European Warrants Oct 2013 A	2013/10/02	2013/10/09
23650	Standard Chartered Bank - BYD European Warrants Oct 2013 A	2013/10/02	2013/10/09
23783	Standard Chartered Bank - Zijin Mining Euro Wts Oct 2013 A	2013/10/02	2013/10/09
24100	Daiwa Capital Mkt - China Telecom Euro Put Wts Oct 2013 A	2013/10/02	2013/10/09
24772	Standard Chartered Bank - SHK P European Warrants Oct 2013 A	2013/10/02	2013/10/09
24778	Daiwa Capital Mkt - China Life European Warrants Oct 2013 D	2013/10/02	2013/10/09
25301	Credit Suisse AG - Yanzhou Coal European Warrants Oct 2013 A	2013/10/02	2013/10/09
25612	Citigroup Global Mkt H Inc. - ICBC European Wts Oct 2013 A	2013/10/02	2013/10/09
12216	UBS AG - BankComm European Warrants Oct 2013 A	2013/10/02	2013/10/09
23686	Daiwa Capital Mkt - CCB European Warrants Oct 2013 B	2013/10/02	2013/10/09
21896	UBS AG - BOCL European Warrants Oct 2013 A	2013/10/03	2013/10/10
22169	UBS AG - China Overseas European Warrants Oct 2013 A	2013/10/03	2013/10/10
22628	HK Bank - GCL-Poly Energy European Warrants Oct 2013 A	2013/10/03	2013/10/10
23294	J P Morgan SP BV - Ch Merchants European Warrants Oct 2013 A	2013/10/03	2013/10/10
23910	HK Bank - HWL European Warrants Oct 2013 A	2013/10/03	2013/10/10
24210	UBS AG - China Mobile European Put Warrants Oct 2013 A	2013/10/03	2013/10/10
24545	UBS AG - Ping An European Warrants Oct 2013 A	2013/10/03	2013/10/10
24556	HK Bank - China Mobile European Warrants Oct 2013 A	2013/10/03	2013/10/10
24645	HK Bank - Ping An European Warrants Oct 2013 B	2013/10/03	2013/10/10
24729	UBS AG - Tencent Holdings European Warrants Oct 2013 A	2013/10/03	2013/10/10
24783	Credit Suisse AG - Sands China European Warrants Oct 2013 A	2013/10/03	2013/10/10
24806	SGA Societe Generale Acceptance NV-Minsheng Bk Eu Wt Oct13 B	2013/10/03	2013/10/10
24827	Macquarie Bank Ltd. - China COSCO European Wts Oct 2013 A	2013/10/03	2013/10/10
24862	UBS AG - Minsheng Bank European Warrants Oct 2013 A	2013/10/03	2013/10/10
25254	Macquarie Bank Ltd. - BankComm European Warrants Oct 2013 A	2013/10/03	2013/10/10
25439	SGA Societe Generale Acceptance N.V. -Ping An Eu Wt Oct 13 B	2013/10/03	2013/10/10
26692	Macquarie Bank Ltd. - Agricultural Bk Euro Put Wt Oct 2013 A	2013/10/03	2013/10/10
12170	SGA Societe Generale Acceptance N.V. - HSBC Eu Wt Oct 2013 A	2013/10/03	2013/10/10
12242	SGA Societe Generale Acceptance N.V.-Evergrande Eu Wt Oct13 A	2013/10/03	2013/10/10
22471	Citigroup Global Mkt H Inc. - Ping An Euro Wts Oct 2013 A	2013/10/03	2013/10/10
23208	SGA Societe Generale Acceptance N.V. - HWL Eur Wt Oct 2013 B	2013/10/03	2013/10/10
24361	SGA Societe Generale Acceptance N.V. - CLife Eu Wt Oct 2013D	2013/10/03	2013/10/10
24463	Credit Suisse AG - CC Bank European Warrants Oct 2013 A	2013/10/03	2013/10/10
24195	HK Bank - China Life European Warrants Oct 2013 A	2013/10/04	2013/10/11
24561	Standard Chartered Bank - Hutchison Euro Euro Wts Oct 2013 A	2013/10/04	2013/10/11
24805	Standard Chartered Bank - CC Bank European Wts Oct 2013 A	2013/10/04	2013/10/11
24823	Standard Chartered Bank - ICBC European Warrants Oct 2013 B	2013/10/04	2013/10/11
24935	Macquarie Bank Ltd. - Chinares Cement European Wt Oct 2013 A	2013/10/04	2013/10/11
12119	J P Morgan SP BV - China Life European Warrants Oct 2013 C	2013/10/04	2013/10/11
12232	Goldman Sachs SP (Asia) - Galaxy Ent Euro Wts Oct 2013 A	2013/10/04	2013/10/11
22406	Standard Chartered Bank - CSOP A50 ETF Euro Wts Oct 2013 A	2013/10/07	2013/10/15
24004	Standard Chartered Bank - China Shenhua Eur Put Wt Oct 2013A	2013/10/07	2013/10/15
24506	UBS AG - GCL-Poly Energy European Warrants Oct 2013 A	2013/10/07	2013/10/15
24822	Standard Chartered Bank - Hutchison Euro Euro Wts Oct 2013 B	2013/10/07	2013/10/15
25528	Goldman Sachs SP (Asia) - Minsheng Bank Euro Wts Oct 2013 B	2013/10/07	2013/10/15
25597	Credit Suisse AG - Yurun Food European Warrants Oct 2013 A	2013/10/07	2013/10/15
24468	Credit Suisse AG - Ping An European Warrants Oct 2013 B	2013/10/07	2013/10/15
24471	Credit Suisse AG - Minsheng Bank European Wts Oct 2013 B	2013/10/07	2013/10/15
21582	UBS AG - Zhaojin Mining European Warrants Oct 2013 A	2013/10/08	2013/10/16
22535	Daiwa Capital Mkt - HSBC European Warrants Oct 2013 A	2013/10/08	2013/10/16
22670	HK Bank - Chinares Cement European Warrants Oct 2013 A	2013/10/08	2013/10/16
22840	BOCI Asia Ltd. - China Mobile European Warrants Oct 2013 A	2013/10/08	2013/10/16
23534	Daiwa Capital Mkt - Galaxy Ent European Put Wts Oct 2013 B	2013/10/08	2013/10/16
23769	HK Bank - Geely Auto European Warrants Oct 2013 A	2013/10/08	2013/10/16
24450	Daiwa Capital Mkt - CAM CSI300 European Warrants Oct 2013 B	2013/10/08	2013/10/16
24473	HK Bank - Henderson Land Dev European Warrants Oct 2013 A	2013/10/08	2013/10/16
24792	Merrill Lynch Int'l & Co. C.V. - Ping An Euro Wts Oct 2013 A	2013/10/08	2013/10/16
24860	Credit Suisse AG - China Coal European Warrants Oct 2013 A	2013/10/08	2013/10/16
24902	HK Bank - Minsheng Bank European Warrants Oct 2013 A	2013/10/08	2013/10/16
24961	Macquarie Bank Ltd. - Ch Southern Air Euro Wts Oct 2013 A	2013/10/08	2013/10/16
24962	Macquarie Bank Ltd. - Angang Steel European Wts Oct 2013 B	2013/10/08	2013/10/16
25083	J P Morgan SP BV - A50 China European Warrants Oct 2013 A	2013/10/08	2013/10/16
25101	UBS AG - China Life European Warrants Oct 2013 B	2013/10/08	2013/10/16
25111	Merrill Lynch Int'l & Co. C.V. - ICBC Euro Wts Oct 2013 A	2013/10/08	2013/10/16
25124	J P Morgan SP BV - Yurun Food European Warrants Oct 2013 A	2013/10/08	2013/10/16
25143	J P Morgan SP BV - Angang Steel European Warrants Oct 2013 A	2013/10/08	2013/10/16
25177	UBS AG - A50 China European Warrants Oct 2013 A	2013/10/08	2013/10/16
25661	Daiwa Capital Mkt - Hutchison European Warrants Oct 2013 B	2013/10/08	2013/10/16
26097	Merrill Lynch Int'l & Co. C.V. - CAM CSI300 Eu Wt Oct 2013 A	2013/10/08	2013/10/16
22199	Merrill Lynch Int'l & Co. C.V. - Hutchison Eur Wt Oct 2013 D	2013/10/08	2013/10/16
23512	Credit Suisse AG - SHK Ppt European Warrants Oct 2013 B	2013/10/08	2013/10/16
24465	Credit Suisse AG - ICBC European Warrants Oct 2013 B	2013/10/08	2013/10/16
22157	Bank of East Asia - Agricultural Bk Euro Put Wts Oct 2013 A	2013/10/09	2013/10/17
24182	SGA Societe Generale Acceptance N.V. - CLife Eu Wt Oct2013 A	2013/10/09	2013/10/17
24282	SGA Societe Generale Acceptance N.V. - BOCom Eu Wt Oct2013 A	2013/10/09	2013/10/17
25020	SGA Societe Generale Acceptance N.V. -Ping An Eu Wt Oct13 A	2013/10/09	2013/10/17
25054	SGA Societe Generale Acceptance N.V. - CITBK Eu Wt Oct2013A	2013/10/09	2013/10/17
25062	SGA Societe Generale Acceptance N.V. -CCoal Eu Wt Oct 2013 A	2013/10/09	2013/10/17
25063	SGA Societe Generale Acceptance N.V. -CCCCL Eu Wt Oct 2013 A	2013/10/09	2013/10/17

認購期屆滿之衍生權證(2013)(續)

股份代號	認股權證	最後買賣日期	除牌日期
25066	SGA Societe Generale Acceptance N.V.-Chi COSCO Eu Wt Oct13 A	2013/10/09	2013/10/17
25067	SGA Societe Generale Acceptance N.V.-Yurun Food Eu Wt Oct13A	2013/10/09	2013/10/17
25072	SGA Societe Generale Acceptance NV-Yanzhou Coal Eu Wt Oct13A	2013/10/09	2013/10/17
25132	HK Bank - Ping An European Warrants Oct 2013 C	2013/10/09	2013/10/17
25181	J P Morgan SP BV - Evergrande European Warrants Oct 2013 A	2013/10/09	2013/10/17
25199	UBS AG - A50 China European Put Warrants Oct 2013 B	2013/10/09	2013/10/17
25202	UBS AG - Hutchison European Warrants Oct 2013 B	2013/10/09	2013/10/17
25465	Credit Suisse AG - Hutchison European Warrants Oct 2013 B	2013/10/09	2013/10/17
25602	Credit Suisse AG - CSOP A50 ETF European Warrants Oct 2013 B	2013/10/09	2013/10/17
25194	Macquarie Bank Ltd. - Yurun Food European Wts Oct 2013 A	2013/10/10	2013/10/18
23466	HK Bank - China Life European Warrants Oct 2013 C	2013/10/10	2013/10/18
25102	Merrill Lynch Int'l & Co. C.V. - HKEx Euro Wts Oct 2013 C	2013/10/10	2013/10/18
26817	Credit Suisse AG - CC Bank European Warrants Oct 2013	2013/10/11	2013/10/21
20248	Daiwa Capital Mkt - Cheung Kong European Warrants Oct 2013 A	2013/10/11	2013/10/21
23018	Nomura Int'l plc - PWR Assets European Warrants Oct 2013 A	2013/10/11	2013/10/21
23025	Nomura Int'l plc - Lumena Newmat European Wts Oct 2013 A	2013/10/11	2013/10/21
23843	Daiwa Capital Mkt - China Life European Warrants Oct 2013 B	2013/10/11	2013/10/21
25166	Credit Suisse AG - Minsheng Bank European Wts Oct 2013 A	2013/10/11	2013/10/21
25167	Credit Suisse AG - ChiUnicom European Warrants Oct 2013 A	2013/10/11	2013/10/21
25170	Credit Suisse AG - Angang Steel European Warrants Oct 2013 A	2013/10/11	2013/10/21
25172	Credit Suisse AG - Ping An European Warrants Oct 2013 A	2013/10/11	2013/10/21
26050	BOCI Asia Ltd. - Hutchison European Warrants Oct 2013 A	2013/10/11	2013/10/21
27020	HK Bank - Tencent European Put Warrants Oct 2013 B	2013/10/11	2013/10/21
23518	Credit Suisse AG - Geely Auto European Warrants Oct 2013 A	2013/10/11	2013/10/21
20533	Merrill Lynch Int'l & Co. C.V. - AIA Euro Wts Oct 2013 A	2013/10/15	2013/10/22
21769	UBS AG - CAM CSI300 European Warrants Oct 2013 A	2013/10/15	2013/10/22
22126	HK Bank - AIA European Warrants Oct 2013 A	2013/10/15	2013/10/22
23102	CC Rabobank B.A. - AIA European Warrants Oct 2013 A	2013/10/15	2013/10/22
23224	UBS AG - China Life European Warrants Oct 2013 A	2013/10/15	2013/10/22
23358	Daiwa Capital Mkt - China Life European Warrants Oct 2013 A	2013/10/15	2013/10/22
23608	HK Bank - BOCL European Warrants Oct 2013 B	2013/10/15	2013/10/22
23611	UBS AG - AIA European Warrants Oct 2013 A	2013/10/15	2013/10/22
23880	UBS AG - CAM CSI300 European Warrants Oct 2013 C	2013/10/15	2013/10/22
24197	Citigroup Global Mkt H Inc. - PetroChina Euro Wts Oct 2013 A	2013/10/15	2013/10/22
24258	SGA Societe Generale Acceptance N.V.-Galaxy Ent Eu Wt Oct13A	2013/10/15	2013/10/22
24409	Nomura Int'l plc - Foxconn European Warrants Oct 2013 A	2013/10/15	2013/10/22
24886	Merrill Lynch Int'l & Co. C.V. - Hutchison Eur Wt Oct 2013 B	2013/10/15	2013/10/22
24950	BOCI Asia Ltd. - PetroChina European Warrants Oct 2013 A	2013/10/15	2013/10/22
25049	Credit Suisse AG - Galaxy Ent European Warrants Oct 2013 A	2013/10/15	2013/10/22
25137	Standard Chartered Bank - Galaxy Ent European Wts Oct 2013 A	2013/10/15	2013/10/22
25259	SGA Societe Generale Acceptance N.V. - Lenovo Eu Wt Oct 13 A	2013/10/15	2013/10/22
25292	UBS AG - Yanzhou Coal European Wts Oct 2013 A	2013/10/15	2013/10/22
25293	UBS AG - SPDR Gold Trust European Warrants Oct 2013 A	2013/10/15	2013/10/22
26077	UBS AG - Ping An European Warrants Oct 2013 B	2013/10/15	2013/10/22
27182	Daiwa Capital Mkt - Hutchison European Warrants Oct 2013 D	2013/10/15	2013/10/22
13462	HK Bank - Tencent European Put Warrants Oct 2013 D	2013/10/15	2013/10/22
15225	Standard Chartered Bank - Tencent Hldg Eu Put Wts Oct 2013 B	2013/10/15	2013/10/22
17393	UBS AG - Tencent Holdings European Put Warrants Oct 2013 C	2013/10/15	2013/10/22
24311	SGA Societe Generale Acceptance N.V. - SHK P Eu Wt Oct 2013B	2013/10/15	2013/10/22
24698	SGA Societe Generale Acceptance NV-Minsheng Bk Eu Wt Oct13 C	2013/10/15	2013/10/22
25384	Credit Suisse AG - AIA European Warrants Oct 2013 A	2013/10/15	2013/10/22
25386	Credit Suisse AG - HKEx European Warrants Oct 2013 C	2013/10/15	2013/10/22
19838	Bank of East Asia - SJM Holdings European Warrants Oct 2013A	2013/10/16	2013/10/23
21843	HK Bank - China Overseas European Warrants Oct 2013 B	2013/10/16	2013/10/23
25108	Merrill Lynch Int'l & Co. C.V. - SHK Ppt Euro Wts Oct 2013 B	2013/10/16	2013/10/23
25271	HK Bank - Lenovo European Warrants Oct 2013 A	2013/10/16	2013/10/23
22733	Goldman Sachs SP (Asia) - Anhui Conch Euro Wts Oct 2013 A	2013/10/16	2013/10/23
14646	Bank of East Asia - CHALCO European Put Warrants Oct 2013	2013/10/17	2013/10/24
20975	Nomura Int'l plc - Zhaojin Mining European Wts Oct 2013 A	2013/10/17	2013/10/24
22457	SGA Societe Generale Acceptance N.V. -Shenhua Eu Wt Oct 13 A	2013/10/17	2013/10/24
25273	SGA Societe Generale Acceptance N.V.-ChiUnicom Eu Wt Oct13 B	2013/10/17	2013/10/24
25464	SGA Societe Generale Acceptance NV-CSOP A50 ETF Eu Wt Oct13A	2013/10/17	2013/10/24
25489	Daiwa Capital Mkt - CCB European Put Warrants Oct 2013 A	2013/10/17	2013/10/24
25578	UBS AG - China Tel European Warrants Oct 2013 A	2013/10/17	2013/10/24
22262	SGA Societe Generale Acceptance N.V. - HKEx Eu Wt Oct 2013 A	2013/10/17	2013/10/24
23454	Merrill Lynch Int'l & Co. C.V. - HKEx Euro Wts Oct 2013 B	2013/10/17	2013/10/24
24804	Standard Chartered Bank-China Life European Wts Oct 2013 B	2013/10/18	2013/10/25
25697	UBS AG - HKEx European Warrants Oct 2013 A	2013/10/18	2013/10/25
18800	Goldman Sachs SP (Asia) - PetroChina European Wts Oct 2013 A	2013/10/21	2013/10/28
23197	Standard Chartered Bank - A50 China Euro Put Wts Oct 2013 A	2013/10/21	2013/10/28
24648	Daiwa Capital Mkt - Tencent Holdings Euro Put Wts Oct 2013 A	2013/10/21	2013/10/28
25302	Credit Suisse AG - Lenovo European Warrants Oct 2013 A	2013/10/21	2013/10/28
25303	Credit Suisse AG - HKEx European Put Warrants Oct 2013 A	2013/10/21	2013/10/28
25480	Credit Suisse AG - SPDR Gold Trust Euro Put Wts Oct 2013 A	2013/10/21	2013/10/28
25481	Credit Suisse - SPDR Gold Trust European Warrants Oct 2013 B	2013/10/21	2013/10/28
25482	Credit Suisse AG - Zijin Mining European Warrants Oct 2013 A	2013/10/21	2013/10/28
25484	Credit Suisse AG - Zhaojin Mining European Wts Oct 2013 A	2013/10/21	2013/10/28
25665	Daiwa Capital Mkt - Hutchison European Put Wts Oct 2013 C	2013/10/21	2013/10/28
25814	UBS AG - Geely Auto European Warrants Oct 2013 A	2013/10/21	2013/10/28
26150	Merrill Lynch Int'l & Co. C.V. - China Life Eu Wt Oct 2013 C	2013/10/21	2013/10/28
12184	Nomura Int'l plc - CITIC Sec European Warrants Oct 2013 A	2013/10/21	2013/10/28
23589	HK Bank - Cheung Kong European Warrants Oct 2013 A	2013/10/21	2013/10/28
26129	Credit Suisse AG - Hutchison European Warrants Oct 2013 C	2013/10/21	2013/10/28
14442	Standard Chartered Bank - A50 China Euro Warrants Oct 2013	2013/10/22	2013/10/29
14726	UBS AG - Hutchison European Warrants Oct 2013	2013/10/22	2013/10/29
14754	Merrill Lynch Int'l & Co. C.V. - Hutchison Eur Wt Oct 2013	2013/10/22	2013/10/29
15032	UBS AG - A50 China European Warrants Oct 2013	2013/10/22	2013/10/29

認購期屆滿之衍生權證(2013)(續)

股份代號	認股權證	最後買賣日期	除牌日期
15087	Macquarie Bank Ltd. - A50 China European Warrants Oct 2013	2013/10/22	2013/10/29
15243	Nomura Int'l plc - A50 China European Warrants Oct 2013	2013/10/22	2013/10/29
16429	UBS AG - PetroChina European Warrants Oct 2013	2013/10/22	2013/10/29
16520	J P Morgan SP BV - A50 China European Warrants Oct 2013	2013/10/22	2013/10/29
16610	SGA Societe Generale Acceptance N.V. - A50 Ch Eu Wt Oct 2013	2013/10/22	2013/10/29
17324	Nomura Int'l plc - Stanchart European Put Wts Oct 2013 A	2013/10/22	2013/10/29
18048	Goldman Sachs SP (Asia) - BOC HK European Wts Oct 2013 A	2013/10/22	2013/10/29
18464	CC Rabobank B.A. - KECL European Warrants Oct 2013 A	2013/10/22	2013/10/29
18630	SGA Societe Generale Acceptance N.V. - Petch Eu Wt Oct 2013A	2013/10/22	2013/10/29
19138	UBS AG - China Unicom European Warrants Oct 2013 A	2013/10/22	2013/10/29
19463	CC Rabobank B.A. - ZTE European Warrants Oct 2013 A	2013/10/22	2013/10/29
19752	HK Bank - Esprit European Warrants Oct 2013 A	2013/10/22	2013/10/29
20011	Standard Chartered Bank - KECL European Warrants Oct 2013 A	2013/10/22	2013/10/29
20103	Standard Chartered Bank - Cathay Pac Air Euro Wts Oct 2013 A	2013/10/22	2013/10/29
20229	SGA Societe Generale Acceptance N.V. - AIA Eur Wt Oct 2013 A	2013/10/22	2013/10/29
20985	Goldman Sachs SP (Asia) - CITIC Sec European Wts Oct 2013 A	2013/10/22	2013/10/29
21043	Merrill Lynch Int'l & Co. C.V. - HKEx Eur Put Wts Oct 2013 A	2013/10/22	2013/10/29
21693	HK Bank - Galaxy Ent European Warrants Oct 2013 A	2013/10/22	2013/10/29
21921	Credit Suisse AG - CAM CSI300 European Warrants Oct 2013 A	2013/10/22	2013/10/29
21934	HK Bank - A50 China European Warrants Oct 2013 A	2013/10/22	2013/10/29
21987	Nomura Int'l plc - Sh Electric European Warrants Oct 2013 A	2013/10/22	2013/10/29
22017	Citigroup Global Mkt H Inc. - CNOOC Euro Put Wts Oct 2013 A	2013/10/22	2013/10/29
22208	HK Bank - CITIC Sec European Warrants Oct 2013 A	2013/10/22	2013/10/29
22328	BOCI Asia Ltd. - China Life European Warrants Oct 2013 A	2013/10/22	2013/10/29
22395	SGA Societe Generale Acceptance N.V.-CAM CSI300 Eu Wt Oct13A	2013/10/22	2013/10/29
22413	HK Bank - CAM CSI300 European Warrants Oct 2013 A	2013/10/22	2013/10/29
22467	BOCI Asia Ltd. - HKEx European Put Warrants Oct 2013 A	2013/10/22	2013/10/29
23017	Nomura Int'l plc - CLP European Warrants Oct 2013 A	2013/10/22	2013/10/29
23032	Nomura Int'l plc - Datang European Put Warrants Oct 2013 A	2013/10/22	2013/10/29
23243	Merrill Lynch Int'l & Co. C.V. - China Life Eu Wt Oct 2013 A	2013/10/22	2013/10/29
23437	UBS AG - BOCL European Warrants Oct 2013 B	2013/10/22	2013/10/29
23695	HK Bank - Foxconn European Warrants Oct 2013 A	2013/10/22	2013/10/29
23740	Citigroup Global Mkt H Inc. - Hutchison Euro Wts Oct 2013 A	2013/10/22	2013/10/29
24218	Merrill Lynch Int'l & Co. C.V. - Ch Mobile Eur Wt Oct 2013 A	2013/10/22	2013/10/29
24275	Merrill Lynch Int'l & Co. C.V. - Tencent Eu Put Wt Oct2013 A	2013/10/22	2013/10/29
24527	HK Bank - Ping An European Warrants Oct 2013 A	2013/10/22	2013/10/29
24733	SGA Societe Generale Acceptance N.V. -Tencent Eu Wt Oct13 A	2013/10/22	2013/10/29
24788	Merrill Lynch Int'l & Co. C.V. - China Life Eu Wt Oct 2013 B	2013/10/22	2013/10/29
24796	Merrill Lynch Int'l & Co. C.V. - SHK Ppt Euro Wts Oct 2013 A	2013/10/22	2013/10/29
24963	HK Bank - China Life European Warrants Oct 2013 B	2013/10/22	2013/10/29
25035	Credit Suisse AG - China Life European Warrants Oct 2013 A	2013/10/22	2013/10/29
25106	Merrill Lynch Int'l & Co. C.V. - Ping An Euro Wts Oct 2013 B	2013/10/22	2013/10/29
25139	SGA Societe Generale Acceptance N.V. -CITIC Sec Eu Wt Oct13A	2013/10/22	2013/10/29
25268	HK Bank - Evergrande European Warrants Oct 2013 A	2013/10/22	2013/10/29
25414	Standard Chartered Bank - SPDR Gold Trust Euro Wt Oct 2013 A	2013/10/22	2013/10/29
25608	UBS AG - CNOOC European Warrants Oct 2013 A	2013/10/22	2013/10/29
25687	UBS AG - KECL European Warrants Oct 2013 A	2013/10/22	2013/10/29
26259	Bank of East Asia - BYD European Warrants Oct 2013 A	2013/10/22	2013/10/29
11241	Merrill Lynch Int'l & Co. C.V. - Ping An Euro Wts Oct 2013 C	2013/10/22	2013/10/29
12102	Credit Suisse AG - China Mobile European Warrants Oct 2013 A	2013/10/22	2013/10/29
12105	Credit Suisse AG - Greatwall Motor European Wts Oct 2013 A	2013/10/22	2013/10/29
12138	Credit Suisse AG - SHK Ppt European Warrants Oct 2013 A	2013/10/22	2013/10/29
12185	Nomura Int'l plc - Lenovo European Warrants Oct 2013 A	2013/10/22	2013/10/29
12227	UBS AG - Ping An European Warrants Oct 2013 C	2013/10/22	2013/10/29
15586	Credit Suisse AG - Tencent Holdings Euro Put Wts Oct 2013 B	2013/10/22	2013/10/29
20954	SGA Societe Generale Acceptance N.V. - Ch Mob Eu Wt Oct 13 A	2013/10/22	2013/10/29
22259	UBS AG - China Mobile European Warrants Oct 2013 B	2013/10/22	2013/10/29
22433	Standard Chartered Bank -PetroChina European Wts Oct 2013 A	2013/10/22	2013/10/29
22498	Standard Chartered Bank - Ping An European Wts Oct 2013 C	2013/10/22	2013/10/29
22641	Credit Suisse AG - China Mobile European Warrants Oct 2013 B	2013/10/22	2013/10/29
22714	UBS AG - CSOP A50 ETF European Warrants Oct 2013 A	2013/10/22	2013/10/29
22746	Merrill Lynch Int'l & Co. C.V. - A50 China Eur Wt Oct 2013 A	2013/10/22	2013/10/29
22833	UBS AG - Hutchison European Warrants Oct 2013 C	2013/10/22	2013/10/29
23947	Credit Suisse AG - HKEx European Warrants Oct 2013 B	2013/10/22	2013/10/29
23966	J P Morgan SP BV - Lenovo European Warrants Oct 2013 A	2013/10/22	2013/10/29
24234	Credit Suisse AG - Evergrande European Warrants Oct 2013 A	2013/10/22	2013/10/29
24477	Credit Suisse AG - CSOP A50 ETF European Warrants Oct 2013 A	2013/10/22	2013/10/29
24689	Standard Chartered Bank - CSOP A50 ETF Euro Wts Oct 2013 B	2013/10/22	2013/10/29
24968	Merrill Lynch Int'l & Co. C.V. - A50 China Eu Put Wt Oct13 B	2013/10/22	2013/10/29
25056	UBS AG - Evergrande European Warrants Oct 2013 A	2013/10/22	2013/10/29
25361	Standard Chartered Bank - BYD European Warrants Oct 2013 B	2013/10/22	2013/10/29
25470	UBS AG - BYD European Warrants Oct 2013 A	2013/10/22	2013/10/29
25830	Credit Suisse AG - China Mobile European Warrants Oct 2013 D	2013/10/22	2013/10/29
14527	Macquarie Bank Ltd. -Want Want China European Wts Oct 2013	2013/10/23	2013/10/30
24885	Merrill Lynch Int'l & Co. C.V. - Hutchison Eur Wt Oct 2013 A	2013/10/23	2013/10/30
25958	HK Bank - China Unicom European Warrants Oct 2013 A	2013/10/23	2013/10/30
26048	UBS AG - Anhui Conch European Warrants Oct 2013 A	2013/10/23	2013/10/30
11112	UBS AG - CITIC Sec European Warrants Oct 2013 A	2013/10/23	2013/10/30
17497	Merrill Lynch Int'l & Co. C.V. - Ch Mobile Eur Wt Oct 2013 B	2013/10/23	2013/10/30
24745	UBS AG - ICBC European Warrants Oct 2013 A	2013/10/23	2013/10/30
25059	Goldman Sachs Sp (Asia) - ICBC European Warrants Oct 2013 B	2013/10/23	2013/10/30
25708	Credit Suisse AG - ICBC European Warrants Oct 2013 C	2013/10/23	2013/10/30
16269	Goldman Sachs SP (Asia) - A50 China European Wts Oct 2013	2013/10/24	2013/10/31
19324	Barclays Bank plc - HSI European Warrants Oct 2013 A	2013/10/24	2013/10/31
20355	Standard Chartered Bank - Zhaojin Mining Euro Wts Oct 2013 A	2013/10/24	2013/10/31
20901	Goldman Sachs SP (Asia) - HSI European Warrants Oct 2013 A	2013/10/24	2013/10/31
21135	HK Bank - Zhaojin Mining European Warrants Oct 2013 A	2013/10/24	2013/10/31

認購期屆滿之衍生權證 (2013) (續)

股份代號	認股權證	最後買賣日期	除牌日期
21533	Citigroup Global Mkt H Inc. - Zhaojin Mining Eu Wt Oct2013 A	2013/10/24	2013/10/31
21748	HK Bank - HSCEI European Warrants Oct 2013 A	2013/10/24	2013/10/31
21878	BNP Paribas Arbit Issu B.V. - HSI European Wts Oct 2013 A	2013/10/24	2013/10/31
21925	Daiwa Capital Mkt - HSI European Warrants Oct 2013 A	2013/10/24	2013/10/31
22227	J P Morgan Int'l Der. Ltd. - HSCEI European Wts Oct 2013 A	2013/10/24	2013/10/31
22442	Merrill Lynch Int'l & Co. C.V. - HSI Euro Put Wts Oct 2013 A	2013/10/24	2013/10/31
22807	Goldman Sachs SP (Asia) - China Life Euro Wts Oct 2013 A	2013/10/24	2013/10/31
22932	J P Morgan SP BV - HSI European Warrants Oct 2013 A	2013/10/24	2013/10/31
23175	Merrill Lynch Int'l & Co. C.V. - HSCEI Euro Wts Oct 2013 A	2013/10/24	2013/10/31
23328	UBS AG - HSI European Warrants Oct 2013 A	2013/10/24	2013/10/31
23338	Goldman Sachs SP (Asia) - HSI European Warrants Oct 2013 B	2013/10/24	2013/10/31
23356	BOCI Asia Ltd. - HSI European Warrants Oct 2013 A	2013/10/24	2013/10/31
23400	Citigroup Global Mkt H Inc. - China Life Euro Wts Oct 2013 A	2013/10/24	2013/10/31
23533	Credit Suisse AG - HSI European Warrants Oct 2013 A	2013/10/24	2013/10/31
23853	HK Bank - HSI European Warrants Oct 2013 A	2013/10/24	2013/10/31
23956	J P Morgan SP BV - HSCEI European Put Warrants Oct 2013 B	2013/10/24	2013/10/31
24068	CC Rabobank B.A. - Ch Comm Cons European Warrants Oct 2013 A	2013/10/24	2013/10/31
24269	Merrill Lynch Int'l & Co. C.V. - HSCEI Euro Wts Oct 2013 B	2013/10/24	2013/10/31
24299	Goldman Sachs SP (Asia) - Sands China Euro Wts Oct 2013 A	2013/10/24	2013/10/31
24318	Credit Suisse AG - HSI European Warrants Oct 2013 B	2013/10/24	2013/10/31
24711	J P Morgan SP BV - HSI European Put Warrants Oct 2013 B	2013/10/24	2013/10/31
24735	J P Morgan Int'l Der. Ltd. - HSCEI European Wts Oct 2013 C	2013/10/24	2013/10/31
24781	BNP Paribas Arbit Issu B.V. - HSI Euro Put Wts Oct 2013 B	2013/10/24	2013/10/31
24875	Goldman Sachs SP (Asia) - HSI European Warrants Oct 2013 C	2013/10/24	2013/10/31
25022	Credit Suisse AG - HSI European Warrants Oct 2013 C	2013/10/24	2013/10/31
25044	Standard Chartered Bank - Ping An European Wts Oct 2013 B	2013/10/24	2013/10/31
25086	SGA Societe Generale Acceptance N.V. - CLife Eu Wt Oct2013 C	2013/10/24	2013/10/31
25089	Daiwa Capital Mkt - HSI European Put Warrants Oct 2013 B	2013/10/24	2013/10/31
25126	J P Morgan SP BV - HSI European Warrants Oct 2013 C	2013/10/24	2013/10/31
25149	Goldman Sachs SP (Asia) - CNOOC European Warrants Oct 2013 A	2013/10/24	2013/10/31
25150	Goldman Sachs SP (Asia) - China Life Euro Wts Oct 2013 B	2013/10/24	2013/10/31
25151	Goldman Sachs SP (Asia) - A50 China European Wts Oct 2013 A	2013/10/24	2013/10/31
25188	BOCI Asia Ltd. - HSI European Put Warrants Oct 2013 B	2013/10/24	2013/10/31
25209	UBS AG - HSI European Warrants Oct 2013 B	2013/10/24	2013/10/31
25223	Goldman Sachs SP (Asia) - A50 China Euro Put Wts Oct 2013 B	2013/10/24	2013/10/31
25350	J P Morgan SP BV - HSI European Put Warrants Oct 2013 D	2013/10/24	2013/10/31
25416	Goldman Sachs SP (Asia) - Lenovo European Wts Oct 2013 A	2013/10/24	2013/10/31
25451	SGA Societe Generale Acceptance N.V. - CNOOC Eu Wt Oct2013 B	2013/10/24	2013/10/31
25641	Goldman Sachs SP (Asia)-Sinopec Corp European Wts Oct 2013 B	2013/10/24	2013/10/31
25644	Goldman Sachs SP (Asia) - HKEx European Warrants Oct 2013 B	2013/10/24	2013/10/31
25755	HK Bank - HSI European Warrants Oct 2013 B	2013/10/24	2013/10/31
25834	Credit Suisse AG - HSI European Put Warrants Oct 2013 D	2013/10/24	2013/10/31
25835	Credit Suisse AG - HSI European Put Warrants Oct 2013 E	2013/10/24	2013/10/31
25904	UBS AG - HSCEI European Warrants Oct 2013 A	2013/10/24	2013/10/31
26328	Credit Suisse AG - HSCEI European Warrants Oct 2013 A	2013/10/24	2013/10/31
26534	UBS AG - HSI European Warrants Oct 2013 C	2013/10/24	2013/10/31
11064	Goldman Sachs SP (Asia) - HSCEI European Put Wts Oct 2013 A	2013/10/24	2013/10/31
11283	Merrill Lynch Int'l & Co. C.V. - HSI European Wts Oct 2013 B	2013/10/24	2013/10/31
11370	Goldman Sachs SP (Asia) - A50 China European Wts Oct 2013 C	2013/10/24	2013/10/31
12125	HK Bank - HSI European Put Warrants Oct 2013 C	2013/10/24	2013/10/31
12161	Daiwa Capital Mkt - HSI European Put Warrants Oct 2013 C	2013/10/24	2013/10/31
12194	SGA Societe Generale Acceptance N.V. - HSI Eur Wt Oct 2013 A	2013/10/24	2013/10/31
12261	UBS AG - HSCEI European Put Warrants Oct 2013 B	2013/10/24	2013/10/31
18795	HK Bank - HSCEI European Put Warrants Oct 2013 B	2013/10/24	2013/10/31
21419	HK Bank - HSI European Warrants Oct 2013 D	2013/10/24	2013/10/31
22257	UBS AG - HKEx European Warrants Oct 2013 B	2013/10/24	2013/10/31
23494	Standard Chartered Bank - HSI European Put Wts Oct 2013 A	2013/10/24	2013/10/31
23509	UBS AG - HSI European Put Warrants Oct 2013 D	2013/10/24	2013/10/31
23648	Goldman Sachs SP (Asia) - HSI European Put Wts Oct 2013 D	2013/10/24	2013/10/31
23655	SGA Societe Generale Acceptance N.V. -CPIC Eur Wt Oct 2013 A	2013/10/24	2013/10/31
23794	Merrill Lynch Int'l & Co. C.V. - HSI Euro Put Wts Oct 2013 C	2013/10/24	2013/10/31
23805	Merrill Lynch Int'l & Co. C.V. - HSI Euro Put Wts Oct 2013 D	2013/10/24	2013/10/31
23809	Merrill Lynch Int'l & Co. C.V. - HSI European Wts Oct 2013 E	2013/10/24	2013/10/31
23831	Nomura Int'l plc - PetroChina European Warrants Oct 2013 A	2013/10/24	2013/10/31
24003	UBS AG - HSI European Warrants Oct 2013 E	2013/10/24	2013/10/31
24104	HK Bank - HSI European Put Warrants Oct 2013 E	2013/10/24	2013/10/31
24110	Citigroup Global Mkt H Inc. - HSI European Wts Oct 2013 A	2013/10/24	2013/10/31
24221	SGA Societe Generale Acceptance N.V. - HWL Eur Wt Oct 2013 C	2013/10/24	2013/10/31
24229	Credit Suisse AG - HSI European Warrants Oct 2013 F	2013/10/24	2013/10/31
24281	Goldman Sachs SP (Asia) - HSI European Warrants Oct 2013 E	2013/10/24	2013/10/31
24633	BOCI Asia Ltd. - Ping An European Warrants Oct 2013 B	2013/10/24	2013/10/31
24661	BOCI Asia Ltd. - A50 China European Warrants Oct 2013 A	2013/10/24	2013/10/31
24673	Goldman Sachs SP (Asia) - HSI European Warrants Oct 2013 F	2013/10/24	2013/10/31
24676	Standard Chartered Bank - HSI European Warrants Oct 2013 B	2013/10/24	2013/10/31
24867	HK Bank - ICBC European Warrants Oct 2013 B	2013/10/24	2013/10/31
25000	Merrill Lynch Int'l & Co. C.V. - HSI European Wts Oct 2013 F	2013/10/24	2013/10/31
25643	Merrill Lynch Int'l & Co. C.V. - HSI European Wts Oct 2013 G	2013/10/24	2013/10/31
26215	HK Bank - HSI European Warrants Oct 2013 F	2013/10/24	2013/10/31
26220	HK Bank - HSI European Put Warrants Oct 2013 G	2013/10/24	2013/10/31
16645	Credit Suisse AG - A50 China European Warrants Oct 2013	2013/10/25	2013/11/01
20739	Standard Chartered Bank - BOCL European Warrants Oct 2013 A	2013/10/25	2013/11/01
22080	UBS AG - CAM CSI300 European Warrants Oct 2013 B	2013/10/25	2013/11/01
23384	Goldman Sachs SP (Asia) - Weichai Power Euro Wts Oct 2013 A	2013/10/25	2013/11/01
23386	Goldman Sachs SP (Asia) - Sinopharm European Wts Oct 2013 A	2013/10/25	2013/11/01
24014	Goldman Sachs SP (Asia) - SHK Ppt European Wts Oct 2013 A	2013/10/25	2013/11/01
24742	Goldman Sachs SP (Asia) - Minsheng Bank Euro Wts Oct 2013 A	2013/10/25	2013/11/01
25011	BOCI Asia Ltd. - Ping An European Warrants Oct 2013 A	2013/10/25	2013/11/01

認購期屆滿之衍生權證(2013)(續)

股份代號	認股權證	最後買賣日期	除牌日期
26945	Goldman Sachs SP (Asia) -Tencent European Wt Oct 2013 B	2013/10/25	2013/11/01
12256	Credit Suisse AG - China Coal European Warrants Oct 2013 B	2013/10/25	2013/11/01
23592	HK Bank - Sands China European Warrants Oct 2013 B	2013/10/25	2013/11/01
25461	Credit Suisse AG - Sands China European Warrants Oct 2013 B	2013/10/25	2013/11/01
14524	Standard Chartered Bank - Hutchison Euro Euro Wts Nov 2013	2013/10/28	2013/11/04
16291	Daiwa Capital Mkt - PetroChina European Warrants Nov 2013	2013/10/28	2013/11/04
16324	Standard Chartered Bank - Sinopec Corp Euro Wts Nov 2013	2013/10/28	2013/11/04
17196	Daiwa Capital Mkt - A50 China European Warrants Nov 2013 A	2013/10/28	2013/11/04
18873	Standard Chartered Bank - NCI European Warrants Nov 2013 A	2013/10/28	2013/11/04
21237	Standard Chartered Bank -PetroChina European Wts Nov 2013 A	2013/10/28	2013/11/04
21538	Standard Chartered Bank - HKEx European Warrants Nov 2013 B	2013/10/28	2013/11/04
21586	Standard Chartered Bank - China Overseas Euro Wt Nov 2013 A	2013/10/28	2013/11/04
22526	Standard Chartered Bank - CC Bank European Wts Nov 2013 B	2013/10/28	2013/11/04
22629	Daiwa Capital Mkt - A50 China European Put Wts Nov 2013 B	2013/10/28	2013/11/04
23075	Standard Chartered Bank - HSBC European Put Wts Nov 2013 B	2013/10/28	2013/11/04
23150	Standard Chartered Bank - Geely Auto European Wts Nov 2013 A	2013/10/28	2013/11/04
23190	J P Morgan SP BV - Lifestyle Int European Wts Nov 2013 A	2013/10/28	2013/11/04
23465	J P Morgan SP BV - BOCL European Warrants Nov 2013 A	2013/10/28	2013/11/04
23620	J P Morgan SP BV - CAM CSI300 European Warrants Nov 2013 A	2013/10/28	2013/11/04
23742	Citigroup Global Mkt H Inc. - HSBC European Wts Nov 2013 A	2013/10/28	2013/11/04
24610	Nomura Int'l plc - A50 China European Put Wts Nov 2013 A	2013/10/28	2013/11/04
24616	Nomura Int'l plc - CNOOC European Warrants Nov 2013 B	2013/10/28	2013/11/04
24671	J P Morgan SP BV - Kerry Ppt European Warrants Nov 2013 A	2013/10/28	2013/11/04
24736	J P Morgan SP BV - China Life European Warrants Nov 2013 A	2013/10/28	2013/11/04
25009	BOCI Asia Ltd. - China Life European Warrants Nov 2013 A	2013/10/28	2013/11/04
25285	J P Morgan SP BV - Zijin Mining European Warrants Nov 2013 A	2013/10/28	2013/11/04
25286	J P Morgan SP BV - China Mob European Wts Nov 2013 A	2013/10/28	2013/11/04
25365	J P Morgan SP BV - CPIC European Warrants Nov 2013 A	2013/10/28	2013/11/04
25367	J P Morgan SP BV - CHALCO European Warrants Nov 2013 A	2013/10/28	2013/11/04
25389	J P Morgan SP BV - Wharf European Warrants Nov 2013 A	2013/10/28	2013/11/04
26158	J P Morgan SP BV - PetroChina European Warrants Nov 2013 A	2013/10/28	2013/11/04
26949	Daiwa Capital Mkt - Galaxy Ent European Warrants Nov 2013 A	2013/10/28	2013/11/04
11115	UBS AG - Galaxy Ent European Warrants Nov 2013 B	2013/10/28	2013/11/04
11132	Daiwa Capital Mkt - Ping An European Warrants Nov 2013 A	2013/10/28	2013/11/04
11242	Merrill Lynch Int'l & Co. C.V. - HSBC Euro Wts Nov 2013 A	2013/10/28	2013/11/04
12198	Daiwa Capital Mkt - Sands China European Warrants Nov 2013 A	2013/10/28	2013/11/04
12258	Credit Suisse AG - CITIC Bank European Warrants Nov 2013 A	2013/10/28	2013/11/04
12282	Standard Chartered Bank - Anhui Conch Euro Wts Nov 2013 A	2013/10/28	2013/11/04
22919	Daiwa Capital Mkt - China Mobile European Wts Nov 2013 C	2013/10/28	2013/11/04
23067	Daiwa Capital Mkt - Ping An European Warrants Nov 2013 C	2013/10/28	2013/11/04
23736	Merrill Lynch Int'l & Co. C.V. - Ch Mobile Eur Wt Nov 2013 A	2013/10/28	2013/11/04
24447	Daiwa Capital Mkt - ICBC European Warrants Nov 2013 C	2013/10/28	2013/11/04
25616	Credit Suisse AG - Galaxy Ent European Warrants Nov 2013 C	2013/10/28	2013/11/04
29647	BNP Paribas Arbit Issu B.V. - China BlueChem Eur Wt Nov 2013	2013/10/29	2013/11/05
29651	BNP Paribas Arbit Issu B.V. - Want Want Ch Euro Wts Nov 2013	2013/10/29	2013/11/05
29856	BNP Paribas Arbit Issu B.V. - China Res Gas Euro Wts Nov13	2013/10/29	2013/11/05
14078	BNP Paribas Arbit Issu B.V. - A50 China Euro Wts Nov 2013	2013/10/29	2013/11/05
15433	BNP Paribas Arbit Issu B.V. - Cathay Pacific Eu Wts Nov 2013	2013/10/29	2013/11/05
16253	Macquarie Bank Ltd. - PetroChina European Wts Nov 2013	2013/10/29	2013/11/05
17355	Macquarie Bank Ltd. - KECL European Warrants Nov 2013 A	2013/10/29	2013/11/05
17428	BOCI Asia Ltd. - A50 China European Warrants Nov 2013 A	2013/10/29	2013/11/05
18275	Macquarie Bank Ltd. - Weigao Group European Wts Nov 2013 A	2013/10/29	2013/11/05
18723	Macquarie Bank Ltd. - Stanchart European Warrants Nov 2013 A	2013/10/29	2013/11/05
18901	Macquarie Bank Ltd. - China Unicom European Wts Nov 2013 A	2013/10/29	2013/11/05
19020	Macquarie Bank Ltd. - Belle Int'l European Wts Nov 2013 A	2013/10/29	2013/11/05
19530	BOCI Asia Ltd. - PetroChina European Warrants Nov 2013 A	2013/10/29	2013/11/05
19563	Macquarie Bank Ltd. - Dongfang Elec European Wts Nov 2013 A	2013/10/29	2013/11/05
19683	BNP Paribas Arbit Issu B.V. - AIA European Wts Nov 2013 A	2013/10/29	2013/11/05
20126	Macquarie Bank Ltd. - China Shenhua European Wts Nov 2013 A	2013/10/29	2013/11/05
20465	Standard Chartered Bank - Zijin Mining Euro Wts Nov 2013 A	2013/10/29	2013/11/05
21050	Macquarie Bank Ltd. - CLP European Warrants Nov 2013 A	2013/10/29	2013/11/05
21177	Macquarie Bank Ltd. - CAM CSI300 European Warrants Nov2013 A	2013/10/29	2013/11/05
21200	BNP Paribas Arbit Issu B.V. - AAC Acoustic Eu Wts Nov 2013 A	2013/10/29	2013/11/05
21552	BOCI Asia Ltd. - CAM CSI300 European Warrants Nov 2013 A	2013/10/29	2013/11/05
21686	J P Morgan SP BV - Anhui Conch European Warrants Nov 2013 A	2013/10/29	2013/11/05
21730	Goldman Sachs SP (Asia) - Wharf European Warrants Nov 2013 A	2013/10/29	2013/11/05
22240	BNP Paribas Arbit Issu B.V. - Galaxy Ent Euro Wts Nov 2013 A	2013/10/29	2013/11/05
22358	Macquarie Bank Ltd. - China Life European Wts Nov 2013 A	2013/10/29	2013/11/05
22886	Goldman Sachs SP (Asia) - BYD European Warrants Nov 2013 A	2013/10/29	2013/11/05
22927	Macquarie Bank Ltd. - China Taiping European Wts Nov 2013 A	2013/10/29	2013/11/05
22949	BNP Paribas Arbit Issu B.V. - Weichai Power Eu Wt Nov 2013 A	2013/10/29	2013/11/05
22999	BNP Paribas Arbit Issu B.V. - AIA European Wts Nov 2013 B	2013/10/29	2013/11/05
23011	BNP Paribas Arbit Issu B.V. - China COSCO Euro Wt Nov 2013 A	2013/10/29	2013/11/05
23093	Bank of East Asia - China Coal European Warrants Nov 2013 A	2013/10/29	2013/11/05
23166	BNP Paribas Arbit Issu B.V. - Hutchison Euro Wts Nov 2013 A	2013/10/29	2013/11/05
23298	Macquarie Bank Ltd. - Bank of EA European Wts Nov 2013 A	2013/10/29	2013/11/05
23347	Macquarie Bank Ltd. -Sino Ocean Land European Wts Nov 2013 A	2013/10/29	2013/11/05
23829	Macquarie Bank Ltd. - BJ Ent Water European Wts Nov 2013 A	2013/10/29	2013/11/05
23830	Macquarie Bank Ltd. - CKI Holdings European Wts Nov 2013 A	2013/10/29	2013/11/05
23850	Macquarie Bank Ltd. - Henderson Land Dev Euro Wts Nov 2013 A	2013/10/29	2013/11/05
23890	BNP Paribas Arbit Issu B.V. - Ping An European Wt Nov 2013 A	2013/10/29	2013/11/05
23922	Macquarie Bank Ltd. - Poly HK Inv European Wts Nov 2013 A	2013/10/29	2013/11/05
23941	BNP Paribas Arbit Issu B.V. - Anhui Conch Euro Wt Nov 2013 A	2013/10/29	2013/11/05
23942	BNP Paribas Arbit Issu B.V. - Belle Int'l Euro Wt Nov 2013 A	2013/10/29	2013/11/05
23991	Macquarie Bank Ltd. - China Res Gas European Wts Nov 2013 A	2013/10/29	2013/11/05
24030	CC Rabobank B.A. - Chinares Cement Euro Put Wts Nov 2013 A	2013/10/29	2013/11/05
24164	BNP Paribas Arbit Issu B.V. - Henganintl Euro Wts Nov 2013 A	2013/10/29	2013/11/05

認購期屆滿之衍生權證(2013)(續)

股份代號	認股權證	最後買賣日期	除牌日期
24338	Macquarie Bank Ltd. - CITIC Pacific European Wts Nov 2013 A	2013/10/29	2013/11/05
24483	Macquarie Bank Ltd. - Tencent European Warrants Nov 2013 A	2013/10/29	2013/11/05
24559	Standard Chartered Bank - China Mobile Euro Wts Nov 2013 A	2013/10/29	2013/11/05
24560	Standard Chartered Bank - CNOOC European Warrants Nov 2013 B	2013/10/29	2013/11/05
24562	Standard Chartered Bank - Chi Res Power Euro Wts Nov 2013 A	2013/10/29	2013/11/05
24566	Macquarie Bank Ltd. - China Tel European Warrants Nov 2013 A	2013/10/29	2013/11/05
24586	Macquarie Bank Ltd. - Weichai Power European Wts Nov 2013 A	2013/10/29	2013/11/05
24590	Goldman Sachs SP (Asia) - China Life Euro Wts Nov 2013 A	2013/10/29	2013/11/05
24617	Macquarie Bank Ltd. - Foxconn European Warrants Nov 2013 A	2013/10/29	2013/11/05
24638	Goldman Sachs SP (Asia) - Lenovo European Wts Nov 2013 A	2013/10/29	2013/11/05
24640	Goldman Sachs SP (Asia) - Ping An European Wts Nov 2013 A	2013/10/29	2013/11/05
24642	Standard Chartered Bank - Datang Power Euro Wts Nov 2013 A	2013/10/29	2013/11/05
24649	Macquarie Bank Ltd. - HKT-SS European Warrants Nov 2013 A	2013/10/29	2013/11/05
24753	BNP Paribas Arbit Issu B.V. - SHK Ppt Euro Wts Nov 2013 A	2013/10/29	2013/11/05
24756	BNP Paribas Arbit Issu B.V. - HLand Dev Euro Wts Nov 2013 A	2013/10/29	2013/11/05
24759	BNP Paribas Arbit Issu B.V. - Ch Mobile Euro Wts Nov 2013 A	2013/10/29	2013/11/05
24779	Macquarie Bank Ltd. - Sands China European Wts Nov 2013 A	2013/10/29	2013/11/05
24807	SGA Societe Generale Acceptance N.V.-Sands China Eu Wt Nov13A	2013/10/29	2013/11/05
24820	Standard Chartered Bank - Evergrande European Wts Nov 2013 A	2013/10/29	2013/11/05
24829	Macquarie Bank Ltd. - Shui On Land European Wts Nov 2013 A	2013/10/29	2013/11/05
24901	HK Bank - Minsheng Bank European Warrants Nov 2013 A	2013/10/29	2013/11/05
24960	Macquarie Bank Ltd. - Ping An European Warrants Nov 2013 A	2013/10/29	2013/11/05
25007	BNP Paribas Arbit Issu B.V. - Hutchison Euro Wts Nov 2013 B	2013/10/29	2013/11/05
25047	Macquarie Bank Ltd. - CSOP A50 ETF European Wts Nov 2013 A	2013/10/29	2013/11/05
25081	J P Morgan SP BV - A50 China European Warrants Nov 2013 A	2013/10/29	2013/11/05
25156	Macquarie Bank Ltd. - SHK Ppt European Warrants Nov 2013 A	2013/10/29	2013/11/05
25160	Macquarie Bank Ltd. - Cheung Kong European Wts Nov 2013 A	2013/10/29	2013/11/05
25161	Macquarie Bank Ltd. - China Life European Wts Nov 2013 B	2013/10/29	2013/11/05
25180	J P Morgan SP BV - Sands China European Warrants Nov 2013 A	2013/10/29	2013/11/05
25183	Macquarie Bank Ltd. - Geely Auto European Wts Nov 2013 A	2013/10/29	2013/11/05
25190	J P Morgan SP BV - GCL-Poly European Warrants Nov 2013 A	2013/10/29	2013/11/05
25244	BNP Paribas Arbit Issu B.V. - Sinopec Corp Eu Wts Nov 2013 A	2013/10/29	2013/11/05
25248	Macquarie Bank Ltd. - China Coal European Wts Nov 2013 A	2013/10/29	2013/11/05
25264	Standard Chartered Bank - China COSCO European Wt Nov 2013 B	2013/10/29	2013/11/05
25274	J P Morgan SP BV - Evergrande European Warrants Nov 2013 A	2013/10/29	2013/11/05
25277	BOCI Asia Ltd. - Lenovo European Warrants Nov 2013 A	2013/10/29	2013/11/05
25512	HK Bank - Ping An European Warrants Nov 2013 A	2013/10/29	2013/11/05
25516	HK Bank - China Tel European Warrants Nov 2013 A	2013/10/29	2013/11/05
25571	Standard Chartered Bank - Jiangxi Copper Euro Wts Nov 2013 A	2013/10/29	2013/11/05
25648	Standard Chartered Bank - HS H-SHARE European Wts Nov 2013 A	2013/10/29	2013/11/05
25656	Standard Chartered Bank - R&F Ppt European Wts Nov 2013 A	2013/10/29	2013/11/05
25703	J P Morgan SP BV - BOCL European Warrants Nov 2013 B	2013/10/29	2013/11/05
25704	J P Morgan SP BV - CSOP A50 ETF European Warrants Nov 2013 A	2013/10/29	2013/11/05
25759	HK Bank - China Mobile European Warrants Nov 2013 A	2013/10/29	2013/11/05
25888	BOCI Asia Ltd. - ICBC European Put Warrants Nov 2013 A	2013/10/29	2013/11/05
25889	BOCI Asia Ltd. - Galaxy Ent European Warrants Nov 2013 A	2013/10/29	2013/11/05
25955	HK Bank - Anhui Conch European Warrants Nov 2013 A	2013/10/29	2013/11/05
26014	J P Morgan SP BV - Galaxy Ent European Warrants Nov 2013 A	2013/10/29	2013/11/05
26066	Macquarie Bank Ltd. -Greatwall Motor European Wts Nov 2013 A	2013/10/29	2013/11/05
26067	Macquarie Bank Ltd. - BYD European Warrants Nov 2013 A	2013/10/29	2013/11/05
26074	Macquarie Bank Ltd. - Galaxy Ent European Wts Nov 2013 A	2013/10/29	2013/11/05
26178	J P Morgan SP BV - CITIC Bank European Warrants Nov 2013 A	2013/10/29	2013/11/05
26228	J P Morgan SP BV - Sands China European Put Wts Nov 2013 B	2013/10/29	2013/11/05
12226	Credit Suisse AG - Agricultural Bank European Wts Nov 2013 A	2013/10/29	2013/11/05
12228	UBS AG - Ping An European Warrants Nov 2013 B	2013/10/29	2013/11/05
12290	BNP Paribas Arbit Issu B.V. - Tencent Eu Put Wt Nov 2013 A	2013/10/29	2013/11/05
14944	BOCI Asia Ltd. -Tencent Holdings European Put Wts Nov 2013 A	2013/10/29	2013/11/05
22263	SGA Societe Generale Acceptance N.V. -Ping An Eu Wt Nov 13 A	2013/10/29	2013/11/05
23585	Goldman Sachs SP (Asia) - China Mobile Euro Wts Nov 2013 A	2013/10/29	2013/11/05
23662	UBS AG - PetroChina European Warrants Nov 2013 A	2013/10/29	2013/11/05
24368	SGA Societe Generale Acceptance N.V. - ICBC Eu Wt Nov 2013 B	2013/10/29	2013/11/05
24548	Credit Suisse AG - Yanzhou Coal European Warrants Nov 2013 A	2013/10/29	2013/11/05
25458	Macquarie Bank Ltd. - Galaxy Ent European Wts Nov 2013 B	2013/10/29	2013/11/05
25781	Macquarie Bank Ltd. - Sands China European Wts Nov 2013 B	2013/10/29	2013/11/05
21727	Standard Chartered Bank - CITIC Sec European Wts Nov 2013 A	2013/10/30	2013/11/06
22087	Goldman Sachs SP (Asia) - China Mengniu Euro Wt Nov 2013 A	2013/10/30	2013/11/06
22976	Standard Chartered Bank - Agricultural Bk Eur Wts Nov 2013 A	2013/10/30	2013/11/06
25413	Standard Chartered Bank - CTel European Warrants Nov 2013 A	2013/10/30	2013/11/06
25789	Standard Chartered Bank - China Shenhua Euro Wts Nov 2013 A	2013/10/30	2013/11/06
25795	Standard Chartered Bank - ICBC European Warrants Nov 2013 A	2013/10/30	2013/11/06
26221	Credit Suisse AG - ZTE European Warrants Nov 2013 A	2013/10/30	2013/11/06
26552	UBS AG - Galaxy Ent European Warrants Nov 2013 A	2013/10/30	2013/11/06
27301	UBS AG - ZTE European Warrants Nov 2013 B	2013/10/30	2013/11/06
12211	Standard Chartered Bank - PICC Group European Wts Nov 2013 A	2013/10/30	2013/11/06
12214	UBS AG - Anhui Conch European Warrants Nov 2013 A	2013/10/30	2013/11/06
12217	J P Morgan SP BV - PICC Group European Warrants Nov 2013 A	2013/10/30	2013/11/06
12229	UBS AG - PICC Group European Warrants Nov 2013 B	2013/10/30	2013/11/06
24982	BOCI Asia Ltd. - ICBC European Warrants Nov 2013 B	2013/10/30	2013/11/06
20545	Bank of East Asia - Zhaojin Mining European Wts Nov 2013 A	2013/10/31	2013/11/07
22977	Standard Chartered Bank - Ch Ship Cont Euro Wts Nov 2013 A	2013/10/31	2013/11/07
26858	UBS AG - Wynn Macau European Warrants Nov 2013 A	2013/10/31	2013/11/07
26883	UBS AG - China Coal European Warrants Nov 2013 A	2013/10/31	2013/11/07
11481	UBS AG - HSBC European Warrants Nov 2013 A	2013/10/31	2013/11/07
24598	SGA Societe Generale Acceptance N.V. - A50 Ch Eu Wt Nov 2013B	2013/10/31	2013/11/07
26972	UBS AG - Sinopec Corp European Warrants Nov 2013 A	2013/11/01	2013/11/08
26976	UBS AG - Ping An European Put Warrants Nov 2013 A	2013/11/01	2013/11/08
26977	UBS AG - Sands China European Warrants Nov 2013 A	2013/11/01	2013/11/08

認購期屆滿之衍生權證(2013)(續)

股份代號	認股權證	最後買賣日期	除牌日期
17761	Daiwa Capital Mkt - CNOOC European Warrants Nov 2013 A	2013/11/04	2013/11/11
18391	Standard Chartered Bank - CNOOC European Warrants Nov 2013 A	2013/11/04	2013/11/11
20384	Merrill Lynch Int'l & Co. C.V. - CNOOC Euro Wts Nov 2013 B	2013/11/04	2013/11/11
20436	UBS AG - CNOOC European Warrants Nov 2013 A	2013/11/04	2013/11/11
22341	Standard Chartered Bank-China Life European Wts Nov 2013 A	2013/11/04	2013/11/11
22409	Standard Chartered Bank - HSBC European Warrants Nov 2013 A	2013/11/04	2013/11/11
23116	Standard Chartered Bank - Minsheng Bank Euro Wts Nov 2013 A	2013/11/04	2013/11/11
23418	Standard Chartered Bank - Sands China Euro Wts Nov 2013 A	2013/11/04	2013/11/11
23419	Standard Chartered Bank - Galaxy Ent European Wts Nov 2013 A	2013/11/04	2013/11/11
26494	Standard Chartered Bank - Sinopec Corp Euro Wts Nov 2013 A	2013/11/04	2013/11/11
27136	UBS AG - CITIC Bank European Warrants Nov 2013 A	2013/11/04	2013/11/11
27141	UBS AG - Tencent Holdings European Warrants Nov 2013 A	2013/11/04	2013/11/11
12276	BOCI Asia Ltd. - HSBC European Put Warrants Nov 2013 A	2013/11/04	2013/11/11
21711	Goldman Sachs SP (Asia) - BYD European Warrants Nov 2013 B	2013/11/04	2013/11/11
16549	Merrill Lynch Int'l & Co. C.V. - A50 China Eur Wt Nov 2013	2013/11/05	2013/11/12
16746	Citigroup Global Mkt H Inc. - Want Want Ch Euro Wts Nov 2013	2013/11/05	2013/11/12
18124	SGA Societe Generale Acceptance N.V. - CNOOC Eu Wt Nov 2013A	2013/11/05	2013/11/12
22019	Citigroup Global Mkt H Inc. - Ping An Euro Wts Nov 2013 A	2013/11/05	2013/11/12
23946	Citigroup Global Mkt H Inc. - Ping An Euro Put Wt Nov 2013 B	2013/11/05	2013/11/12
24662	J P Morgan SP BV - Yuexiu Property European Wts Nov 2013 A	2013/11/05	2013/11/12
24815	UBS AG - China Life European Warrants Nov 2013 A	2013/11/05	2013/11/12
25658	BOCI Asia Ltd. - CC Bank European Put Warrants Nov 2013 A	2013/11/05	2013/11/12
26064	BOCI Asia Ltd. - China Unicom European Warrants Nov 2013 A	2013/11/05	2013/11/12
26151	Merrill Lynch Int'l & Co. C.V. - Hutchison Eu Put Wt Nov 13 A	2013/11/05	2013/11/12
26755	SGA Societe Generale Acceptance NV-Yanzhou Coal Eu Wt Nov13A	2013/11/05	2013/11/12
26947	Credit Suisse AG - CNBM European Warrants Nov 2013 A	2013/11/05	2013/11/12
26948	Credit Suisse AG - AIA European Warrants Nov 2013 A	2013/11/05	2013/11/12
27094	Credit Suisse AG - SUNAC European Warrants Nov 2013 A	2013/11/05	2013/11/12
27180	Daiwa Capital Mkt - CCB European Warrants Nov 2013 A	2013/11/05	2013/11/12
27221	Daiwa Capital Mkt -Agricultural Bank European Wts Nov 2013 A	2013/11/05	2013/11/12
11122	UBS AG - AIA European Warrants Nov 2013 A	2013/11/05	2013/11/12
15869	SGA Societe Generale Acceptance N.V. - CCB Eur Wt Nov 2013 B	2013/11/05	2013/11/12
16661	SGA Societe Generale Acceptance N.V. - A50 Ch Eu Wt Nov2013 A	2013/11/05	2013/11/12
17997	SGA Societe Generale Acceptance N.V. - BYD Eu Wt Nov 2013 A	2013/11/05	2013/11/12
22282	Nomura Int'l plc - A50 China European Warrants Nov 2013 B	2013/11/05	2013/11/12
22806	Standard Chartered Bank - China Mobile Euro Wts Nov 2013 C	2013/11/05	2013/11/12
26000	UBS AG - HKEx European Warrants Nov 2013 B	2013/11/05	2013/11/12
21703	CC Rabobank B.A. - ZTE European Warrants Nov 2013 A	2013/11/06	2013/11/13
11010	Credit Suisse AG - PICC Group European Warrants Nov 2013 A	2013/11/06	2013/11/13
11011	Credit Suisse AG - PICC Group European Warrants Nov 2013 B	2013/11/06	2013/11/13
11014	Daiwa Capital Mkt - China Life European Put Wts Nov 2013 A	2013/11/06	2013/11/13
11018	Daiwa Capital Mkt - ICBC European Put Warrants Nov 2013 B	2013/11/06	2013/11/13
11056	UBS AG - PICC Group European Warrants Nov 2013 A	2013/11/06	2013/11/13
17822	Citigroup Global Mkt H Inc. - China Coal Euro Wts Nov 2013 A	2013/11/07	2013/11/14
18004	J P Morgan SP BV - China Coal European Warrants Nov 2013 A	2013/11/07	2013/11/14
27996	SGA Societe Generale Acceptance N.V. - PICC Gp Eu Wts Nov13A	2013/11/07	2013/11/14
11077	HK Bank - PICC Group European Warrants Nov 2013 A	2013/11/07	2013/11/14
11133	Daiwa Capital Mkt - Ping An European Put Warrants Nov 2013 B	2013/11/08	2013/11/15
17251	HK Bank - CNOOC European Warrants Nov 2013 A	2013/11/11	2013/11/18
24062	UBS AG - China Overseas European Warrants Nov 2013 A	2013/11/11	2013/11/18
24795	Merrill Lynch Int'l & Co. C.V. - China Life Eu Wt Nov 2013 A	2013/11/11	2013/11/18
25008	BOCI Asia Ltd. - Ch Overseas European Warrants Nov 2013 B	2013/11/11	2013/11/18
25979	J P Morgan SP BV - Yanzhou Coal European Warrants Nov 2013 B	2013/11/11	2013/11/18
27041	Standard Chartered Bank - China Mobile Eur Put Wt Nov 2013 B	2013/11/11	2013/11/18
11019	Daiwa Capital Mkt - China Life European Warrants Nov 2013 B	2013/11/11	2013/11/18
11880	Credit Suisse AG - CC Bank European Warrants Nov 2013 A	2013/11/11	2013/11/18
12109	Daiwa Capital Mkt - China Mobile European Wts Nov 2013 A	2013/11/11	2013/11/18
12110	Daiwa Capital Mkt - China Mobile European Put Wts Nov 2013 B	2013/11/11	2013/11/18
12142	Credit Suisse AG - Galaxy Ent European Put Wts Nov 2013 A	2013/11/11	2013/11/18
12145	Credit Suisse AG - SHK Ppt European Put Warrants Nov 2013 B	2013/11/11	2013/11/18
12146	Credit Suisse AG - Sands China European Put Wts Nov 2013 A	2013/11/11	2013/11/18
12148	UBS AG - Sands China European Put Warrants Nov 2013 B	2013/11/11	2013/11/18
12149	UBS AG - Galaxy Ent European Put Warrants Nov 2013 C	2013/11/11	2013/11/18
12150	UBS AG - BYD European Warrants Nov 2013 A	2013/11/11	2013/11/18
12275	BOCI Asia Ltd. - China Mobile European Put Wts Nov 2013 A	2013/11/11	2013/11/18
22331	BOCI Asia Ltd. - China Mobile European Warrants Nov 2013 B	2013/11/11	2013/11/18
25809	UBS AG - KECL European Warrants Nov 2013 B	2013/11/11	2013/11/18
18412	Goldman Sachs SP (Asia) - China Coal European Wts Nov 2013 A	2013/11/12	2013/11/19
21387	Standard Chartered Bank - CAM CSI300 European Wts Nov 2013 A	2013/11/12	2013/11/19
21391	CC Rabobank B.A. - A50 China European Warrants Nov 2013 A	2013/11/12	2013/11/19
21626	Goldman Sachs SP (Asia) - CAM CSI300 European Wts Nov 2013 A	2013/11/12	2013/11/19
21649	UBS AG - CAM CSI300 European Warrants Nov 2013 A	2013/11/12	2013/11/19
21668	Credit Suisse AG - CAM CSI300 European Warrants Nov 2013 A	2013/11/12	2013/11/19
21722	SGA Societe Generale Acceptance N.V.-CAM CSI300 Eu Wt Nov13A	2013/11/12	2013/11/19
21897	Merrill Lynch Int'l & Co. C.V. - BOCL European Wt Nov 2013 A	2013/11/12	2013/11/19
21904	Merrill Lynch Int'l & Co. C.V. - CAM CSI300 Eu Wt Nov 2013 A	2013/11/12	2013/11/19
21949	SGA Societe Generale Acceptance N.V. - CCB Eur Wt Nov 2013 A	2013/11/12	2013/11/19
22020	Citigroup Global Mkt H Inc. - Henganintl Euro Wts Nov 2013 A	2013/11/12	2013/11/19
10169	BNP Paribas Arbit Issu B.V. - Oil Futures Eu Put Wt Nov2013A	2013/11/12	2013/11/19
10170	BNP Paribas Arbit Issu B.V. - Oil Futures Euro Wt Nov 2013 B	2013/11/12	2013/11/19
23029	Nomura Int'l plc - BJ Ent Water European Warrants Nov 2013 A	2013/11/12	2013/11/19
23053	Goldman Sachs SP (Asia) - Poly HK Inv Euro Wts Nov 2013 A	2013/11/12	2013/11/19
23241	UBS AG - ZTE European Warrants Nov 2013 A	2013/11/12	2013/11/19
23718	Goldman Sachs SP (Asia) - Belle Int'l Euro Wts Nov 2013 A	2013/11/12	2013/11/19
24039	Citigroup Global Mkt H Inc. - SHK Ppt Euro Wts Nov 2013 A	2013/11/12	2013/11/19
24115	CC Rabobank B.A. - CAM CSI300 European Warrants Nov 2013 A	2013/11/12	2013/11/19
24460	Citigroup Global Mkt H Inc. - CNOOC European Wts Nov 2013 A	2013/11/12	2013/11/19

認購期屆滿之衍生權證(2013)(續)

股份代號	認股權證	最後買賣日期	除牌日期
24461	Citigroup Global Mkt H Inc. - Ping An Euro Wts Nov 2013 C	2013/11/12	2013/11/19
24464	Citigroup Global Mkt H Inc. - AIA European Wts Nov 2013 A	2013/11/12	2013/11/19
24533	SGA Societe Generale Acceptance N.V. - CLife Eu Wt Nov2013 A	2013/11/12	2013/11/19
24636	Goldman Sachs SP (Asia) -Ch Overseas European Wts Nov 2013 A	2013/11/12	2013/11/19
24811	UBS AG - ICBC European Warrants Nov 2013 A	2013/11/12	2013/11/19
24877	Merrill Lynch Int'l & Co. C.V. - ICBC Euro Wts Nov 2013 A	2013/11/12	2013/11/19
24937	Merrill Lynch Int'l & Co. C.V. - Tencent Eu Put Wt Nov 2013A	2013/11/12	2013/11/19
24954	HK Bank - CITIC Bank European Warrants Nov 2013 A	2013/11/12	2013/11/19
25012	HK Bank - China Shenhua European Warrants Nov 2013 B	2013/11/12	2013/11/19
25013	HK Bank - HKEx European Warrants Nov 2013 B	2013/11/12	2013/11/19
25017	SGA Societe Generale Acceptance N.V. - AGBK Eu Wt Nov 2013 A	2013/11/12	2013/11/19
25189	HK Bank - Agricultural Bank European Warrants Nov 2013 A	2013/11/12	2013/11/19
25397	Goldman Sachs SP (Asia) - Agri Bk European Wts Nov 2013 A	2013/11/12	2013/11/19
11070	HK Bank - SPDR Gold Trust European Warrants Nov 2013 A	2013/11/12	2013/11/19
12173	HK Bank - China Life European Warrants Nov 2013 A	2013/11/12	2013/11/19
12254	Credit Suisse - SPDR Gold Trust European Warrants Nov 2013 A	2013/11/12	2013/11/19
23016	Goldman Sachs SP (Asia) - HSBC European Warrants Nov 2013 C	2013/11/12	2013/11/19
23472	HK Bank - Anhui Conch European Warrants Nov 2013 B	2013/11/12	2013/11/19
23752	Merrill Lynch Int'l & Co. C.V. - A50 China Eur Wt Nov 2013 A	2013/11/12	2013/11/19
24043	SGA Societe Generale Acceptance N.V.-Sands China Eu Wt Nov13B	2013/11/12	2013/11/19
24114	UBS AG - HSBC European Warrants Nov 2013 C	2013/11/12	2013/11/19
24452	SGA Societe Generale Acceptance N.V.-Galaxy Ent Eu Wt Nov13A	2013/11/12	2013/11/19
26242	Credit Suisse AG - HSBC European Wts Nov 2013 A	2013/11/12	2013/11/19
26401	J P Morgan SP BV - HSBC European Warrants Nov 2013 A	2013/11/12	2013/11/19
25203	UBS AG - China Life European Put Warrants Nov 2013 B	2013/11/13	2013/11/20
12196	Macquarie Bank Ltd. - AAC Acoustic European Wts Nov 2013 A	2013/11/13	2013/11/20
15057	Bank of East Asia - R&F Ppt European Warrants Nov 2013	2013/11/14	2013/11/21
15058	Bank of East Asia - China Coal European Warrants Nov 2013	2013/11/14	2013/11/21
23364	J P Morgan SP BV - CNOOC European Warrants Nov 2013 A	2013/11/14	2013/11/21
23625	UBS AG - CNOOC European Warrants Nov 2013 C	2013/11/14	2013/11/21
25426	J P Morgan SP BV - SPDR Gold Trust European Wts Nov 2013 A	2013/11/14	2013/11/21
11240	Citigroup Global Mkt H Inc. - Sands China Euro Wt Nov 2013 A	2013/11/14	2013/11/21
12131	Citigroup Global Mkt H Inc. - A50 China Eu Put Wt Nov 2013 A	2013/11/14	2013/11/21
12133	Citigroup Global Mkt H Inc. - A50 China Euro Wts Nov 2013 B	2013/11/14	2013/11/21
12163	Merrill Lynch Int'l & Co. C.V. - Ping An Euro Put Wts Nov13A	2013/11/14	2013/11/21
12180	Nomura Int'l plc - Yanzhou Coal European Warrants Nov 2013 A	2013/11/14	2013/11/21
12197	J P Morgan SP BV - Geely Auto European Warrants Nov 2013 A	2013/11/14	2013/11/21
12215	UBS AG - CITIC Pacific European Warrants Nov 2013 A	2013/11/14	2013/11/21
23917	BOCI Asia Ltd. - Sands China European Warrants Nov 2013 A	2013/11/14	2013/11/21
26349	SGA Societe Generale Acceptance N.V. - HSBC Eu Wt Nov 2013 B	2013/11/14	2013/11/21
11635	UBS AG - CC Bank European Warrants Nov 2013 A	2013/11/15	2013/11/22
12167	Merrill Lynch Int'l & Co. C.V. - CC Bank Euro Wts Nov 2013 B	2013/11/15	2013/11/22
12213	Daiwa Capital Mkt - Galaxy Ent European Put Wts Nov 2013 B	2013/11/15	2013/11/22
15773	HK Bank - KECL European Warrants Nov 2013	2013/11/18	2013/11/25
23091	Bank of East Asia - SJM Holdings European Wts Nov 2013 A	2013/11/18	2013/11/25
23833	Bank of East Asia - BYD European Warrants Nov 2013 A	2013/11/18	2013/11/25
23915	Standard Chartered Bank-China Life European Wts Nov 2013 B	2013/11/18	2013/11/25
24150	Citigroup Global Mkt H Inc. - China Shenhua Eu Wt Nov 2013 A	2013/11/18	2013/11/25
12205	Merrill Lynch Int'l & Co. C.V. - Galaxy Ent Eu Wts Nov2013 A	2013/11/18	2013/11/25
12245	BOCI Asia Ltd. - China Life European Warrants Nov 2013 B	2013/11/18	2013/11/25
12259	Credit Suisse AG - Li & Fung European Warrants Nov 2013 A	2013/11/18	2013/11/25
17321	UBS AG - HSBC European Put Warrants Nov 2013 B	2013/11/18	2013/11/25
27310	SGA Societe Generale Acceptance N.V. - BYD Euro Wts Nov 2013	2013/11/19	2013/11/26
15276	UBS AG - Ping An European Warrants Nov 2013	2013/11/19	2013/11/26
20099	CC Rabobank B.A. - Dongfeng Motor European Wts Nov 2013 A	2013/11/19	2013/11/26
20154	UBS AG - China Unicom European Warrants Nov 2013 A	2013/11/19	2013/11/26
20327	Citigroup Global Mkt H Inc. - ChiUnicom Euro Wts Nov 2013 A	2013/11/19	2013/11/26
20550	Bank of East Asia - Li & Fung European Warrants Nov 2013 A	2013/11/19	2013/11/26
20688	CC Rabobank B.A. - Digital China European Wts Nov 2013 A	2013/11/19	2013/11/26
21191	HK Bank - CAM CSI300 European Warrants Nov 2013 A	2013/11/19	2013/11/26
21420	Bank of East Asia - Agricultural Bank Euro Wts Nov 2013 A	2013/11/19	2013/11/26
21682	J P Morgan SP BV - Zoomlion European Warrants Nov 2013 A	2013/11/19	2013/11/26
21875	Citigroup Global Mkt H Inc. - Ch Overseas Euro Wt Nov 2013 A	2013/11/19	2013/11/26
22210	CC Rabobank B.A. - CITIC Sec European Warrants Nov 2013 A	2013/11/19	2013/11/26
22454	SGA Societe Generale Acceptance N.V.-Ch Overseas Eu Wt Nov13A	2013/11/19	2013/11/26
22633	BOCI Asia Ltd. - Tracker Fund European Put Wts Nov 2013 A	2013/11/19	2013/11/26
22814	CC Rabobank B.A. - China EB Ltd European Warrants Nov 2013 A	2013/11/19	2013/11/26
23069	Macquarie Bank Ltd. - Longfor PPT European Wts Nov 2013 A	2013/11/19	2013/11/26
23106	CC Rabobank B.A. - Belle Int'l European Warrants Nov 2013 A	2013/11/19	2013/11/26
23433	CC Rabobank B.A. - Zoomlion European Warrants Nov 2013 A	2013/11/19	2013/11/26
23571	UBS AG - Li & Fung European Warrants Nov 2013 A	2013/11/19	2013/11/26
23714	Goldman Sachs SP (Asia) - SPDR Gold Trust Euro Wt Nov 2013 A	2013/11/19	2013/11/26
23804	Merrill Lynch Int'l & Co. C.V. - Ch Shenhua Eu Wt Nov 2013 A	2013/11/19	2013/11/26
24283	SGA Societe Generale Acceptance N.V. - Zoomlion Eu Wt Nov13A	2013/11/19	2013/11/26
24289	SGA Societe Generale Acceptance N.V.-Li & Fung Eu Wt Nov13 A	2013/11/19	2013/11/26
24389	Nomura Int'l plc - Li & Fung European Warrants Nov 2013 A	2013/11/19	2013/11/26
24599	SGA Societe Generale Acceptance N.V.-Haitong Sec Eu Wt Nov13A	2013/11/19	2013/11/26
24646	HK Bank - ICBC European Warrants Nov 2013 A	2013/11/19	2013/11/26
24766	Goldman Sachs SP (Asia) - Haitong Sec Euro Wts Nov 2013 A	2013/11/19	2013/11/26
24938	Merrill Lynch Int'l & Co. C.V. - Tencent Euro Wts Nov 2013 B	2013/11/19	2013/11/26
25030	Credit Suisse AG - ICBC European Warrants Nov 2013 A	2013/11/19	2013/11/26
25231	BOCI Asia Ltd. - China Shenhua European Warrants Nov 2013 B	2013/11/19	2013/11/26
25394	BOCI Asia Ltd. - Agricultural Bk European Warrants Nov2013 A	2013/11/19	2013/11/26
25396	BOCI Asia Ltd. - Anhui Conch European Warrants Nov 2013 A	2013/11/19	2013/11/26
11534	UBS AG - SPDR Gold Trust European Warrants Nov 2013 A	2013/11/19	2013/11/26
12144	Credit Suisse AG - AIA European Put Warrants Nov 2013 B	2013/11/19	2013/11/26
12166	Merrill Lynch Int'l & Co. C.V. - CC Bank Euro Wts Nov 2013 A	2013/11/19	2013/11/26

認購期屆滿之衍生權證(2013)(續)

股份代號	認股權證	最後買賣日期	除牌日期
12168	Merrill Lynch Int'l & Co. C.V. - HSBC Euro Wts Nov 2013 B	2013/11/19	2013/11/26
12169	Merrill Lynch Int'l & Co. C.V. - Ch Life Eur Put Wt Nov 13 B	2013/11/19	2013/11/26
12235	SGA Societe Generale Acceptance N.V. - HSBC Eu Wt Nov 2013 A	2013/11/19	2013/11/26
12241	SGA Societe Generale Acceptance N.V. -CCoal Eu Wt Nov 2013 A	2013/11/19	2013/11/26
12266	Nomura Int'l plc - BYD European Warrants Nov 2013 A	2013/11/19	2013/11/26
18094	SGA Societe Generale Acceptance N.V. -CITIC Sec Eu Wt Nov13A	2013/11/19	2013/11/26
22211	Macquarie Bank Ltd. - CITIC Sec European Warrants Nov 2013 A	2013/11/19	2013/11/26
23496	Standard Chartered Bank - Wynn Macau European Wts Nov 2013 A	2013/11/19	2013/11/26
23627	Standard Chartered Bank - Dongfeng European Wts Nov 2013 A	2013/11/19	2013/11/26
23827	SGA Societe Generale Acceptance N.V. - ICBC Eu Wt Nov 2013 A	2013/11/19	2013/11/26
23931	Standard Chartered Bank - Wharf European Warrants Nov 2013 B	2013/11/19	2013/11/26
24476	Credit Suisse AG - China Coal European Warrants Nov 2013 A	2013/11/19	2013/11/26
24749	UBS AG - Agricultural Bank European Warrants Nov 2013 A	2013/11/19	2013/11/26
24888	Credit Suisse AG - Galaxy Ent European Put Wts Nov 2013 B	2013/11/19	2013/11/26
24908	UBS AG - China Tel European Warrants Nov 2013 A	2013/11/19	2013/11/26
25222	Credit Suisse AG - Tencent Holdings European Wts Nov 2013 D	2013/11/19	2013/11/26
25924	UBS AG - HSBC European Put Warrants Nov 2013 D	2013/11/19	2013/11/26
25943	Credit Suisse AG - Tencent Holdings European Wts Nov 2013 E	2013/11/19	2013/11/26
25995	UBS AG - ICBC European Warrants Nov 2013 B	2013/11/19	2013/11/26
26052	Standard Chartered Bank - CTel European Warrants Nov 2013 B	2013/11/19	2013/11/26
26193	UBS AG - Hutchison European Warrants Nov 2013 A	2013/11/19	2013/11/26
26245	Credit Suisse AG - ICBC European Warrants Nov 2013 C	2013/11/19	2013/11/26
26262	HK Bank - HWL European Warrants Nov 2013 A	2013/11/19	2013/11/26
26291	HK Bank - AIA European Warrants Nov 2013 A	2013/11/19	2013/11/26
26292	HK Bank - AIA European Put Warrants Nov 2013 B	2013/11/19	2013/11/26
26479	Credit Suisse AG - Hutchison European Put Wts Nov 2013 A	2013/11/19	2013/11/26
26673	Credit Suisse AG - Ping An European Warrants Nov 2013 A	2013/11/19	2013/11/26
29536	Nomura Int'l plc - Beijing Ent European Warrants Nov 2013	2013/11/20	2013/11/27
12688	Merrill Lynch Int'l & Co. C.V. - Ch Comm Cons Eu Wt Nov 2013	2013/11/20	2013/11/27
18937	Merrill Lynch Int'l & Co. C.V. - HKEx Euro Wts Nov 2013 A	2013/11/20	2013/11/27
18966	Standard Chartered Bank - HKEx European Warrants Nov 2013 A	2013/11/20	2013/11/27
19113	Citigroup Global Mkt H Inc. - HKEx European Wts Nov 2013 A	2013/11/20	2013/11/27
19190	UBS AG - HKEx European Warrants Nov 2013 A	2013/11/20	2013/11/27
19286	J P Morgan SP BV - Yanzhou Coal European Warrants Nov 2013 A	2013/11/20	2013/11/27
19343	J P Morgan SP BV - HKEx European Warrants Nov 2013 A	2013/11/20	2013/11/27
19698	HK Bank - HKEx European Warrants Nov 2013 A	2013/11/20	2013/11/27
19902	Merrill Lynch Int'l & Co. C.V. - HKEx Euro Wts Nov 2013 B	2013/11/20	2013/11/27
20277	Daiwa Capital Mkt - HKEx European Put Warrants Nov 2013 A	2013/11/20	2013/11/27
20546	Bank of East Asia - JIANG European Warrants Nov 2013 A	2013/11/20	2013/11/27
20629	UBS AG - CNOOC European Warrants Nov 2013 B	2013/11/20	2013/11/27
21303	Citigroup Global Mkt H Inc. - KECL European Wts Nov 2013 A	2013/11/20	2013/11/27
21306	UBS AG - KECL European Warrants Nov 2013 A	2013/11/20	2013/11/27
21330	CC Rabobank B.A. - CNOOC European Warrants Nov 2013 A	2013/11/20	2013/11/27
21736	BOCI Asia Ltd. - CNOOC European Warrants Nov 2013 B	2013/11/20	2013/11/27
21863	Standard Chartered Bank - China Overseas Euro Wt Nov 2013 B	2013/11/20	2013/11/27
22163	UBS AG - Yanzhou Coal European Wts Nov 2013 A	2013/11/20	2013/11/27
22256	HK Bank - BOCL European Warrants Nov 2013 A	2013/11/20	2013/11/27
22707	Nomura Int'l plc - CNOOC European Warrants Nov 2013 A	2013/11/20	2013/11/27
22743	CC Rabobank B.A. - BOCL European Warrants Nov 2013 A	2013/11/20	2013/11/27
22862	Merrill Lynch Int'l & Co. C.V. - CNOOC Euro Wts Nov 2013 C	2013/11/20	2013/11/27
22929	HK Bank - CNOOC European Warrants Nov 2013 B	2013/11/20	2013/11/27
23970	BOCI Asia Ltd. - Ch Overseas European Warrants Nov 2013 A	2013/11/20	2013/11/27
24391	Nomura Int'l plc - China Telecom European Wts Nov 2013 A	2013/11/20	2013/11/27
24739	Goldman Sachs SP (Asia) - BOCL European Warrants Nov 2013 A	2013/11/20	2013/11/27
25838	Daiwa Capital Mkt - ICBC European Warrants Nov 2013 A	2013/11/20	2013/11/27
15597	Credit Suisse AG - Tencent Holdings European Wts Nov 2013 B	2013/11/20	2013/11/27
17394	Credit Suisse AG - Tencent Holdings European Wts Nov 2013 C	2013/11/20	2013/11/27
17396	UBS AG - Tencent Holdings European Warrants Nov 2013 B	2013/11/20	2013/11/27
22320	Standard Chartered Bank - ICBC European Warrants Nov 2013 B	2013/11/20	2013/11/27
23639	Standard Chartered Bank - Wharf European Warrants Nov 2013 A	2013/11/20	2013/11/27
23909	HK Bank - CC Bank European Warrants Nov 2013 A	2013/11/20	2013/11/27
24441	Daiwa Capital Mkt - China Mobile European Put Wts Nov 2013 D	2013/11/20	2013/11/27
24803	Standard Chartered Bank - HSBC European Warrants Nov 2013 C	2013/11/20	2013/11/27
24842	Merrill Lynch Int'l & Co. C.V. -Ch Mobile Eu Put Wt Nov 13 B	2013/11/20	2013/11/27
25677	Merrill Lynch Int'l & Co. C.V. - Tencent Eu Put Wt Nov 13 C	2013/11/20	2013/11/27
25709	Credit Suisse AG - Lenovo European Warrants Nov 2013 A	2013/11/20	2013/11/27
25722	Nomura Int'l plc - HSBC European Warrants Nov 2013 A	2013/11/20	2013/11/27
25903	Merrill Lynch Int'l & Co. C.V. - HSBC Euro Wts Nov 2013 C	2013/11/20	2013/11/27
26197	UBS AG - Greatwall Motor European Warrants Nov 2013 A	2013/11/20	2013/11/27
26257	HK Bank - ICBC European Warrants Nov 2013 B	2013/11/20	2013/11/27
18578	SGA Societe Generale Acceptance N.V. - HKEx Eu Wt Nov 2013 A	2013/11/21	2013/11/28
19330	Barclays Bank plc - CNOOC European Warrants Nov 2013 A	2013/11/21	2013/11/28
19425	Merrill Lynch Int'l & Co. C.V. - CNOOC Euro Wts Nov 2013 A	2013/11/21	2013/11/28
19770	BOCI Asia Ltd. - CNOOC European Warrants Nov 2013 A	2013/11/21	2013/11/28
20345	HK Bank - Yanzhou Coal European Warrants Nov 2013 A	2013/11/21	2013/11/28
22028	Citigroup Global Mkt H Inc. -Yanzhou Coal Eur Wts Nov 2013 A	2013/11/21	2013/11/28
22589	SGA Societe Generale Acceptance N.V. - CNOOC Eu Wt Nov2013 B	2013/11/21	2013/11/28
23201	HK Bank - China Unicom European Warrants Nov 2013 A	2013/11/21	2013/11/28
24634	SGA Societe Generale Acceptance N.V. -Tencent Eu Wt Nov 13 A	2013/11/21	2013/11/28
10181	SGA Societe Generale Acceptance N.V. - USD/YEN Eu Wt Nov13 A	2013/11/21	2013/11/28
10187	SGA Societe Generale Acceptance N.V. - USD/YEN Eu Wt Nov13 B	2013/11/21	2013/11/28
10188	SGA Societe Generale Acceptance N.V.-USD/YEN Eu Put Wt Nov13C	2013/11/21	2013/11/28
24313	SGA Societe Generale Acceptance NV-Zijin Mining Eu Wt Nov13A	2013/11/21	2013/11/28
24853	Merrill Lynch Int'l & Co. C.V. - ICBC Euro Wts Nov 2013 B	2013/11/21	2013/11/28
25805	UBS AG - Galaxy Ent European Warrants Nov 2013 E	2013/11/21	2013/11/28
13981	J P Morgan SP BV - Ping An European Warrants Nov 2013	2013/11/22	2013/11/29
18525	Goldman Sachs SP (Asia) - HKEx European Warrants Nov 2013 A	2013/11/22	2013/11/29

認購期屆滿之衍生權證(2013)(續)

股份代號	認股權證	最後買賣日期	除牌日期
21539	Standard Chartered Bank - CC Bank European Wts Nov 2013 A	2013/11/22	2013/11/29
22443	Merrill Lynch Int'l & Co. C.V. - HSI European Wts Nov 2013 A	2013/11/22	2013/11/29
22724	Standard Chartered Bank - China COSCO European Wt Nov 2013 A	2013/11/22	2013/11/29
23176	Merrill Lynch Int'l & Co. C.V. - HSCEI Euro Wts Nov 2013 A	2013/11/22	2013/11/29
24124	Merrill Lynch Int'l & Co. C.V. - HSI Euro Put Wts Nov 2013 B	2013/11/22	2013/11/29
24780	BNP Paribas Arbit Issu B.V. - HSI Euro Put Wts Nov 2013 A	2013/11/22	2013/11/29
24926	Goldman Sachs SP (Asia) - CC Bank European Wts Nov 2013 A	2013/11/22	2013/11/29
10178	BNP Paribas Arbit Issu B.V. - USD/YEN Eur Put Wts Nov 2013 B	2013/11/22	2013/11/29
10179	BNP Paribas Arbit Issu B.V.- AUD/USD Euro Put Wts Nov 2013 A	2013/11/22	2013/11/29
10180	BNP Paribas Arbit Issu B.V. -AUD/USD European Wts Nov 2013 B	2013/11/22	2013/11/29
25090	Daiwa Capital Mkt - HSCEI European Put Warrants Nov 2013 A	2013/11/22	2013/11/29
25145	Goldman Sachs SP (Asia) - Evergrande European Wts Nov 2013 A	2013/11/22	2013/11/29
25146	Goldman Sachs SP (Asia) - Ping An European Wts Nov 2013 B	2013/11/22	2013/11/29
25224	Goldman Sachs Sp (Asia) - ICBC European Warrants Nov 2013 A	2013/11/22	2013/11/29
25631	Goldman Sachs SP (Asia) - HSBC European Warrants Nov 2013 A	2013/11/22	2013/11/29
26327	Credit Suisse AG - HSI European Put Warrants Nov 2013 A	2013/11/22	2013/11/29
27023	HK Bank - HSI European Put Warrants Nov 2013 A	2013/11/22	2013/11/29
27555	Nomura Int'l plc - China Life European Warrants Nov 2013 A	2013/11/22	2013/11/29
11149	Goldman Sachs SP (Asia) - Ch Ship Dev Euro Wts Nov 2013 A	2013/11/22	2013/11/29
11744	UBS AG - HSI European Put Warrants Nov 2013 A	2013/11/22	2013/11/29
12124	HK Bank - HSI European Put Warrants Nov 2013 B	2013/11/22	2013/11/29
12162	Daiwa Capital Mkt - HSI European Put Warrants Nov 2013 A	2013/11/22	2013/11/29
12221	Merrill Lynch Int'l & Co. C.V. - HSI Euro Put Wts Nov 2013 C	2013/11/22	2013/11/29
12249	Standard Chartered Bank - Li & Fung European Wts Nov 2013 A	2013/11/22	2013/11/29
19428	Goldman Sachs SP (Asia) - HKEx European Warrants Nov 2013 B	2013/11/22	2013/11/29
21132	J P Morgan SP BV - HSI European Put Warrants Nov 2013 A	2013/11/22	2013/11/29
21785	UBS AG - HSI European Warrants Nov 2013 B	2013/11/22	2013/11/29
21812	Daiwa Capital Mkt - Hutchison European Put Wts Nov 2013 A	2013/11/22	2013/11/29
23169	HK Bank - HSI European Put Warrants Nov 2013 C	2013/11/22	2013/11/29
23223	Credit Suisse AG - HSI European Warrants Nov 2013 B	2013/11/22	2013/11/29
23482	Standard Chartered Bank - HSI European Warrants Nov 2013 A	2013/11/22	2013/11/29
23493	Standard Chartered Bank - HSI European Put Wts Nov 2013 B	2013/11/22	2013/11/29
23793	Merrill Lynch Int'l & Co. C.V. - HSI European Wts Nov 2013 D	2013/11/22	2013/11/29
25990	UBS AG - HSI European Put Warrants Nov 2013 C	2013/11/22	2013/11/29
25996	UBS AG - Ping An European Warrants Nov 2013 C	2013/11/22	2013/11/29
26127	UBS AG - Tencent Holdings European Put Warrants Nov 2013 C	2013/11/22	2013/11/29
26265	HK Bank - HSI European Warrants Nov 2013 D	2013/11/22	2013/11/29
26313	J P Morgan SP BV - HSI European Warrants Nov 2013 B	2013/11/22	2013/11/29
26453	Credit Suisse AG - HSI European Put Warrants Nov 2013 C	2013/11/22	2013/11/29
26505	BNP Paribas Arbit Issu B.V. - HSI Euro Put Wts Nov 2013 B	2013/11/22	2013/11/29
13035	HK Bank - Angang Steel European Warrants Nov 2013	2013/11/25	2013/12/02
13378	Nomura Int'l plc - Angang Steel European Warrants Nov 2013	2013/11/25	2013/12/02
15358	Nomura Int'l plc - Ping An European Warrants Nov 2013	2013/11/25	2013/12/02
18920	Credit Suisse AG - SHK Ppt European Warrants Nov 2013 A	2013/11/25	2013/12/02
18926	Credit Suisse AG - HKEx European Warrants Nov 2013 A	2013/11/25	2013/12/02
19161	Nomura Int'l plc - HKEx European Warrants Nov 2013 A	2013/11/25	2013/12/02
22773	Standard Chartered Bank - Haitong Sec Euro Wts Nov 2013 A	2013/11/25	2013/12/02
23644	HK Bank - China Shenhua European Warrants Nov 2013 A	2013/11/25	2013/12/02
10175	BNP Paribas Arbit Issu B.V. - USD/YEN Euro Wts Nov 2013 A	2013/11/25	2013/12/02
23969	BOCI Asia Ltd. - China Shenhua European Warrants Nov 2013 A	2013/11/25	2013/12/02
24315	Credit Suisse AG - Jiangxi Copper European Wts Nov 2013 A	2013/11/25	2013/12/02
24496	BNP Paribas Arbit Issu B.V. - China Life Euro Wts Nov 2013 A	2013/11/25	2013/12/02
24641	Credit Suisse AG - Tencent Holdings European Wts Nov 2013 A	2013/11/25	2013/12/02
25569	Standard Chartered Bank - Zijin Mining Euro Wts Nov 2013 B	2013/11/25	2013/12/02
25585	Credit Suisse AG - PetroChina European Warrants Nov 2013 A	2013/11/25	2013/12/02
27331	Goldman Sachs SP (Asia) - CITIC Pacific Euro Wts Nov 2013 A	2013/11/25	2013/12/02
11438	Goldman Sachs SP (Asia) - HSBC European Put Wts Nov 2013 B	2013/11/25	2013/12/02
12179	Nomura Int'l plc - Poly European Warrants Nov 2013 A	2013/11/25	2013/12/02
12255	Credit Suisse AG - Anhui Conch European Warrants Nov 2013 A	2013/11/25	2013/12/02
10189	BNP Paribas Arbit Issu B.V. - USD/YEN Euro Wts Nov 2013 C	2013/11/25	2013/12/02
17360	UBS AG - Galaxy Ent European Warrants Nov 2013 D	2013/11/25	2013/12/02
23550	Credit Suisse AG - CITIC Sec European Warrants Nov 2013 A	2013/11/25	2013/12/02
23954	Credit Suisse AG - China Mobile European Put Wts Nov 2013 A	2013/11/25	2013/12/02
24978	BOCI Asia Ltd. - Galaxy Ent European Warrants Nov 2013 B	2013/11/25	2013/12/02
25213	Credit Suisse AG - ICBC European Warrants Nov 2013 B	2013/11/25	2013/12/02
26333	Credit Suisse AG - Tencent Holdings Euro Put Wts Nov 2013 F	2013/11/25	2013/12/02
26589	Credit Suisse AG - HSBC European Wts Nov 2013 B	2013/11/25	2013/12/02
25960	BNP Paribas Arbit Issu B.V. - BYD European Warrants Dec 2013	2013/11/26	2013/12/03
12309	Standard Chartered Bank - Ping An European Warrants Dec 2013	2013/11/26	2013/12/03
18070	Standard Chartered Bank - Evergrande European Wts Dec 2013 A	2013/11/26	2013/12/03
19501	SGA Societe Generale Acceptance NV-Yanzhou Coal Eu Wt Dec13A	2013/11/26	2013/12/03
19509	J P Morgan SP BV - Dongfeng Motor European Wts Dec 2013 A	2013/11/26	2013/12/03
19990	Macquarie Bank Ltd. - China Unicom European Wts Dec 2013 A	2013/11/26	2013/12/03
20231	Standard Chartered Bank - China Life Euro Put Wts Dec 2013 A	2013/11/26	2013/12/03
20558	Standard Chartered Bank - Li & Fung European Wts Dec 2013 A	2013/11/26	2013/12/03
20765	SGA Societe Generale Acceptance N.V.-ChiUnicom Eu Wts Dec13A	2013/11/26	2013/12/03
21059	Goldman Sachs SP (Asia) - KECL European Warrants Dec 2013 A	2013/11/26	2013/12/03
21744	J P Morgan SP BV - Longfor PPT European Warrants Dec 2013 A	2013/11/26	2013/12/03
21918	Goldman Sachs SP (Asia) - Yanzhou Coal Euro Wts Dec 2013 A	2013/11/26	2013/12/03
22009	Goldman Sachs SP (Asia) - CITIC Sec European Wts Dec 2013 A	2013/11/26	2013/12/03
22630	J P Morgan SP BV - Zoomlion European Warrants Dec 2013 A	2013/11/26	2013/12/03
22843	Goldman Sachs SP (Asia) - CAM CSI300 European Wts Dec 2013 A	2013/11/26	2013/12/03
22995	BNP Paribas Arbit Issu B.V. - Digital China Eu Wt Dec 2013 A	2013/11/26	2013/12/03
23342	HK Bank - Golden Eagle European Warrants Dec 2013 A	2013/11/26	2013/12/03
23391	UBS AG - Li & Fung European Warrants Dec 2013 B	2013/11/26	2013/12/03
23463	Daiwa Capital Mkt - BOCL European Warrants Dec 2013 A	2013/11/26	2013/12/03
23491	Daiwa Capital Mkt - Ch Overseas European Warrants Dec 2013 A	2013/11/26	2013/12/03

認購期屆滿之衍生權證(2013)(續)

股份代號	認股權證	最後買賣日期	除牌日期
23569	Daiwa Capital Mkt - Sands China European Put Wts Dec 2013 A	2013/11/26	2013/12/03
23653	Goldman Sachs SP (Asia) - CQRC Bank European Wts Dec 2013 A	2013/11/26	2013/12/03
23900	J P Morgan SP BV - Li & Fung European Warrants Dec 2013 A	2013/11/26	2013/12/03
23901	J P Morgan SP BV - Haitong Sec European Warrants Dec 2013 A	2013/11/26	2013/12/03
24256	SGA Societe Generale Acceptance N.V. - Dongfeng Eu Wt Dec13A	2013/11/26	2013/12/03
24493	SGA Societe Generale Acceptance N.V. - JIANG Eu Wt Dec2013 A	2013/11/26	2013/12/03
24538	SGA Societe Generale Acceptance N.V. - ICBC Eu Wt Dec 2013 A	2013/11/26	2013/12/03
24629	Nomura Int'l plc - Evergrande European Warrants Dec 2013 A	2013/11/26	2013/12/03
24663	J P Morgan SP BV - Tingyi European Warrants Dec 2013 A	2013/11/26	2013/12/03
24746	Goldman Sachs SP (Asia) - CITIC Bank European Wts Dec 2013 A	2013/11/26	2013/12/03
24751	Goldman Sachs SP (Asia) -Tencent European Wt Dec 2013 A	2013/11/26	2013/12/03
24899	Goldman Sachs SP (Asia) - China Tel European Wts Dec 2013 A	2013/11/26	2013/12/03
24900	Goldman Sachs SP (Asia) - BYD European Warrants Dec 2013 A	2013/11/26	2013/12/03
24924	BOCI Asia Ltd. -Tencent Holdings European Put Wts Dec 2013 A	2013/11/26	2013/12/03
25240	J P Morgan SP BV - Wharf European Warrants Dec 2013 A	2013/11/26	2013/12/03
25242	J P Morgan SP BV - Sh Electric European Warrants Dec 2013 A	2013/11/26	2013/12/03
25409	Standard Chartered Bank - Lenovo European Wts Dec 2013 A	2013/11/26	2013/12/03
25488	Daiwa Capital Mkt - CCB European Warrants Dec 2013 A	2013/11/26	2013/12/03
25729	J P Morgan SP BV - Luk Fook Hold European Wts Dec 2013 A	2013/11/26	2013/12/03
25732	J P Morgan SP BV - Agricultural Bk Euro Warrants Dec 2013 A	2013/11/26	2013/12/03
26157	J P Morgan SP BV - Weichai Power European Wts Dec 2013 A	2013/11/26	2013/12/03
26185	J P Morgan SP BV - Link Reit European Warrants Dec 2013 A	2013/11/26	2013/12/03
26651	Credit Suisse AG - Jiangxi Copper European Wts Dec 2013 A	2013/11/26	2013/12/03
27021	HK Bank - Minsheng Bank European Warrants Dec 2013 A	2013/11/26	2013/12/03
27802	Nomura Int'l plc - Ping An European Warrants Dec 2013 A	2013/11/26	2013/12/03
27844	Nomura Int'l plc - PICC Group European Warrants Dec 2013 A	2013/11/26	2013/12/03
11307	HK Bank - AIA European Put Warrants Dec 2013 B	2013/11/26	2013/12/03
12114	J P Morgan SP BV - Galaxy Ent European Warrants Dec 2013 A	2013/11/26	2013/12/03
12115	J P Morgan SP BV - Galaxy Ent European Put Wts Dec 2013 B	2013/11/26	2013/12/03
12118	J P Morgan Int'l Der. Ltd. - CC Bank European Wts Dec 2013 A	2013/11/26	2013/12/03
12120	J P Morgan SP BV - AIA European Warrants Dec 2013 A	2013/11/26	2013/12/03
12126	HK Bank - PICC Group European Warrants Dec 2013 A	2013/11/26	2013/12/03
12165	Merrill Lynch Int'l & Co. C.V. - ICBC Euro Wts Dec 2013 B	2013/11/26	2013/12/03
12172	HK Bank - CC Bank European Warrants Dec 2013 A	2013/11/26	2013/12/03
12175	HK Bank - China Mobile European Warrants Dec 2013 A	2013/11/26	2013/12/03
12176	Nomura Int'l plc - Wharf European Warrants Dec 2013 A	2013/11/26	2013/12/03
12177	Nomura Int'l plc - SHK P European Warrants Dec 2013 A	2013/11/26	2013/12/03
12186	J P Morgan SP BV - Hutchison European Warrants Dec 2013 B	2013/11/26	2013/12/03
12190	J P Morgan SP BV - PetroChina European Warrants Dec 2013 A	2013/11/26	2013/12/03
12192	J P Morgan SP BV - China Mob European Wts Dec 2013 A	2013/11/26	2013/12/03
12203	Merrill Lynch Int'l & Co. C.V. - Lenovo Euro Wts Dec 2013 A	2013/11/26	2013/12/03
12219	J P Morgan SP BV - HSBC European Put Warrants Dec 2013 B	2013/11/26	2013/12/03
12222	HK Bank - Tencent European Warrants Dec 2013 A	2013/11/26	2013/12/03
12237	J P Morgan SP BV - AIA European Put Warrants Dec 2013 B	2013/11/26	2013/12/03
12247	Standard Chartered Bank - China Coal European Wts Dec 2013 A	2013/11/26	2013/12/03
12251	J P Morgan SP BV - Anhui Conch European Put Warrants Dec13 A	2013/11/26	2013/12/03
12265	Nomura Int'l plc - CITIC Bank European Put Warrants Dec 13 B	2013/11/26	2013/12/03
12267	Nomura Int'l plc - HSBC European Put Warrants Dec 2013 A	2013/11/26	2013/12/03
12272	Nomura Int'l plc - Ping An European Put Warrants Dec 2013 B	2013/11/26	2013/12/03
12296	J P Morgan SP BV - China Coal European Warrants Dec 2013 A	2013/11/26	2013/12/03
12297	HK Bank - Datang Power European Warrants Dec 2013 A	2013/11/26	2013/12/03
12299	HK Bank - CITIC Bank European Warrants Dec 2013 A	2013/11/26	2013/12/03
12695	HK Bank - Tencent European Warrants Dec 2013 B	2013/11/26	2013/12/03
16298	SGA Societe Generale Acceptance NV-CSOP A50 ETF Eu Wt Dec13A	2013/11/26	2013/12/03
17092	J P Morgan SP BV - Tencent European Put Warrants Dec 2013 B	2013/11/26	2013/12/03
17277	J P Morgan SP BV - Tencent European Warrants Dec 2013 C	2013/11/26	2013/12/03
17752	Merrill Lynch Int'l & Co. C.V. - AIA Euro Put Wts Dec 2013 C	2013/11/26	2013/12/03
17994	Merrill Lynch Int'l & Co. C.V. - Tencent Euro Wts Dec 2013 C	2013/11/26	2013/12/03
18617	HK Bank - Tencent European Put Warrants Dec 2013 D	2013/11/26	2013/12/03
21404	J P Morgan SP BV - HS Bank European Warrants Dec 2013 A	2013/11/26	2013/12/03
21822	J P Morgan SP BV - HSBC European Warrants Dec 2013 C	2013/11/26	2013/12/03
21852	J P Morgan SP BV - Chi Res Power European Wts Dec 2013 A	2013/11/26	2013/12/03
22024	HK Bank - HKEx European Warrants Dec 2013 B	2013/11/26	2013/12/03
22156	Merrill Lynch Int'l & Co. C.V. - Sinopec Euro Wts Dec 2013 A	2013/11/26	2013/12/03
22217	Macquarie Bank Ltd. - China Mobile European Wts Dec 2013 B	2013/11/26	2013/12/03
22272	Nomura Int'l plc - CSOP A50 ETF European Warrants Dec 2013 A	2013/11/26	2013/12/03
22441	Standard Chartered Bank - Link REIT European Wts Dec 2013 A	2013/11/26	2013/12/03
22460	Citigroup Global Mkt H Inc. - Galaxy Ent Eu Put Wt Dec 13 B	2013/11/26	2013/12/03
22505	J P Morgan SP BV - ICBC European Warrants Dec 2013 A	2013/11/26	2013/12/03
22522	J P Morgan SP BV - ICBC European Warrants Dec 2013 B	2013/11/26	2013/12/03
22615	UBS AG - Wynn Macau European Warrants Dec 2013 A	2013/11/26	2013/12/03
23748	Merrill Lynch Int'l & Co. C.V. - CK(H) Euro Wts Dec 2013 B	2013/11/26	2013/12/03
23753	Merrill Lynch Int'l & Co. C.V. - A50 China Eur Wt Dec 2013 A	2013/11/26	2013/12/03
23938	SGA Societe Generale Acceptance N.V. - Ch Mob Eu Wt Dec 13 A	2013/11/26	2013/12/03
23960	Credit Suisse AG - PICC Group European Warrants Dec 2013 A	2013/11/26	2013/12/03
23967	Standard Chartered Bank - PICC Group European Wts Dec 2013 A	2013/11/26	2013/12/03
24455	Credit Suisse AG - Cheung Kong European Warrants Dec 2013 B	2013/11/26	2013/12/03
25113	Standard Chartered Bank - China Railway Euro Wts Dec 2013 A	2013/11/26	2013/12/03
25425	SGA Societe Generale Acceptance N.V. - HSBC Eu Wt Dec 2013 B	2013/11/26	2013/12/03
25450	SGA Societe Generale Acceptance N.V. - ICBC Eu Wt Dec 2013 B	2013/11/26	2013/12/03
25471	UBS AG - China Mobile European Warrants Dec 2013 D	2013/11/26	2013/12/03
25669	SGA Societe Generale Acceptance N.V. - HWL Eur Wt Dec 2013 A	2013/11/26	2013/12/03
25694	Macquarie Bank Ltd. - China Railway European Wts Dec 2013 A	2013/11/26	2013/12/03
25775	Daiwa Capital Mkt - HSBC European Warrants Dec 2013 B	2013/11/26	2013/12/03
26102	Credit Suisse - China Railway European Warrants Dec 2013 A	2013/11/26	2013/12/03
26111	SGA Societe Generale Acceptance N.V.-Tencent Eu Put Wt Dec13A	2013/11/26	2013/12/03
26355	Merrill Lynch Int'l & Co. C.V. - Hutchison Eur Wt Dec 2013 B	2013/11/26	2013/12/03

認購期屆滿之衍生權證(2013)(續)

股份代號	認股權證	最後買賣日期	除牌日期
27848	BNP Paribas Arbit Issu B.V. - Ch Comm Cons Eur Wt Dec 2013	2013/11/27	2013/12/04
29141	BNP Paribas Arbit Issu B.V. - Beijing Ent European Wts Dec13	2013/11/27	2013/12/04
11597	BNP Paribas Arbit Issu B.V. - CRCC European Wts Dec 2013	2013/11/27	2013/12/04
13560	BNP Paribas Arbit Issu B.V. - Angang Steel Euro Wt Dec 2013	2013/11/27	2013/12/04
14994	BNP Paribas Arbit Issu B.V. - HKEx European Wts Dec 2013	2013/11/27	2013/12/04
16612	BNP Paribas Arbit Issu B.V. - BBMG European Wts Dec 2013	2013/11/27	2013/12/04
17897	BNP Paribas Arbit Issu B.V. - Sino Land Euro Wt Dec 2013 A	2013/11/27	2013/12/04
17983	BNP Paribas Arbit Issu B.V. - KECL European Wts Dec 2013 A	2013/11/27	2013/12/04
18147	BNP Paribas Arbit Issu B.V. - Weigao Group Eu Wts Dec 2013 A	2013/11/27	2013/12/04
18673	Standard Chartered Bank -YZ Coal European Warrants Dec 2013A	2013/11/27	2013/12/04
18947	Macquarie Bank Ltd. - HKEx European Put Warrants Dec 2013 A	2013/11/27	2013/12/04
19532	Macquarie Bank Ltd. - CRCC European Warrants Dec 2013 A	2013/11/27	2013/12/04
19702	Macquarie Bank Ltd. - HKEx European Warrants Dec 2013 B	2013/11/27	2013/12/04
19946	BOCI Asia Ltd. - HKEx European Warrants Dec 2013 A	2013/11/27	2013/12/04
20108	BNP Paribas Arbit Issu B.V. - China Life Eu Put Wts Dec 13 A	2013/11/27	2013/12/04
20279	Daiwa Capital Mkt - HKEx European Warrants Dec 2013 A	2013/11/27	2013/12/04
20347	Macquarie Bank Ltd. - Dongfeng Motor European Wts Dec 2013 A	2013/11/27	2013/12/04
20398	Macquarie Bank Ltd. - CNOOC European Warrants Dec 2013 A	2013/11/27	2013/12/04
20724	BNP Paribas Arbit Issu B.V. - ICBC European Wts Dec 2013 A	2013/11/27	2013/12/04
21143	Macquarie Bank Ltd. - Yuexiu Property Euro Wts Dec 2013 A	2013/11/27	2013/12/04
21192	Macquarie Bank Ltd. - KECL European Warrants Dec 2013 A	2013/11/27	2013/12/04
21197	BNP Paribas Arbit Issu B.V. - Hang Lung Ppt Eu Wt Dec 2013 A	2013/11/27	2013/12/04
21204	BNP Paribas Arbit Issu B.V. - Ch Mer Hold Euro Wts Dec2013 A	2013/11/27	2013/12/04
21339	BNP Paribas Arbit Issu B.V. - Swire Properties Eu Wt Dec13 A	2013/11/27	2013/12/04
21515	Nomura Int'l plc - Yanzhou Coal European Warrants Dec 2013 A	2013/11/27	2013/12/04
21963	BNP Paribas Arbit Issu B.V. - BOCL European Wts Dec 2013 A	2013/11/27	2013/12/04
22049	BNP Paribas Arbit Issu B.V. - Haier Elec Euro Wts Dec 2013 A	2013/11/27	2013/12/04
22057	BOCI Asia Ltd. - KECL European Warrants Dec 2013 A	2013/11/27	2013/12/04
22204	Goldman Sachs SP (Asia) - Chi Res Land Euro Wts Dec 2013 A	2013/11/27	2013/12/04
22235	BNP Paribas Arbit Issu B.V. - Sinopec Corp Eu Wts Dec 2013 A	2013/11/27	2013/12/04
22237	BNP Paribas Arbit Issu B.V. - PetroCh Euro Wts Dec 2013 A	2013/11/27	2013/12/04
22402	BNP Paribas Arbit Issu B.V. - Ch Oilfield Eur Wts Dec 2013 A	2013/11/27	2013/12/04
22407	Standard Chartered Bank - Tencent Hldg Euro Wts Dec 2013 A	2013/11/27	2013/12/04
22676	BNP Paribas Arbit Issu B.V. - China Overseas Eu Wt Dec2013 A	2013/11/27	2013/12/04
22774	BNP Paribas Arbit Issu B.V. - ZTE European Wts Dec 2013 A	2013/11/27	2013/12/04
22851	Macquarie Bank Ltd. - Zijin Mining European Wts Dec 2013 A	2013/11/27	2013/12/04
22925	Macquarie Bank Ltd. - Ch Oilfield European Wts Dec 2013 A	2013/11/27	2013/12/04
22945	BNP Paribas Arbit Issu B.V. - Shimaop Ppt Euro Wts Dec 2013 A	2013/11/27	2013/12/04
22956	BNP Paribas Arbit Issu B.V. - Chi Res Land Eu Wt Dec 2013 A	2013/11/27	2013/12/04
22990	BNP Paribas Arbit Issu B.V. - Sinopharm Euro Wts Dec 2013 A	2013/11/27	2013/12/04
22993	BNP Paribas Arbit Issu B.V. - Lumena Newmat Eu Wt Dec 2013 A	2013/11/27	2013/12/04
22997	BNP Paribas Arbit Issu B.V. - China Taiping Eu Wt Dec 2013 A	2013/11/27	2013/12/04
23152	Macquarie Bank Ltd. - Melco Int'l Dev Euro Wts Dec 2013 A	2013/11/27	2013/12/04
23167	BNP Paribas Arbit Issu B.V. - Yuexiu Property Eu Wt Dec2013A	2013/11/27	2013/12/04
23442	BNP Paribas Arbit Issu B.V. - Ch Mobile Eu Put Wt Dec 2013 A	2013/11/27	2013/12/04
23443	BNP Paribas Arbit Issu B.V. - CC Bank Euro Put Wt Dec 2013 A	2013/11/27	2013/12/04
23445	BNP Paribas Arbit Issu B.V. - ICBC Euro Put Wts Dec 2013 B	2013/11/27	2013/12/04
23489	Macquarie Bank Ltd.-Agricultural Bk Euro Warrants Dec 2013 A	2013/11/27	2013/12/04
23524	BNP Paribas Arbit Issu B.V. - CNOOC European Wts Dec 2013 A	2013/11/27	2013/12/04
23858	Macquarie Bank Ltd. - Link REIT European Put Wts Dec 2013 A	2013/11/27	2013/12/04
23870	Macquarie Bank Ltd. - Cheung Kong Euro Put Wts Dec 2013 A	2013/11/27	2013/12/04
24137	Macquarie Bank Ltd. - ZTE European Warrants Dec 2013 A	2013/11/27	2013/12/04
24166	BNP Paribas Arbit Issu B.V. - China Tel Euro Wts Dec 2013 A	2013/11/27	2013/12/04
24168	Macquarie Bank Ltd. - China Mengniu European Wts Dec 2013 A	2013/11/27	2013/12/04
24241	Macquarie Bank Ltd. - Golden Eagle European Wts Dec 2013 A	2013/11/27	2013/12/04
24490	Macquarie Bank Ltd. - ICBC European Warrants Dec 2013 A	2013/11/27	2013/12/04
24491	Macquarie Bank Ltd. - CC Bank European Warrants Dec 2013 A	2013/11/27	2013/12/04
24495	BNP Paribas Arbit Issu B.V. - CC Bank Euro Wts Dec 2013 B	2013/11/27	2013/12/04
24652	Macquarie Bank Ltd. - CQRC Bank European Warrants Dec 2013 A	2013/11/27	2013/12/04
24757	BNP Paribas Arbit Issu B.V. - Jiangxi Copper Eu Wt Dec2013 A	2013/11/27	2013/12/04
24931	Macquarie Bank Ltd. - Anhui Conch European Wts Dec 2013 A	2013/11/27	2013/12/04
25246	BNP Paribas Arbit Issu B.V. - A50 China Euro Wts Dec 2013 A	2013/11/27	2013/12/04
25251	Macquarie Bank Ltd. - Sh Electric European Wts Dec 2013 A	2013/11/27	2013/12/04
25660	BOCI Asia Ltd. - ICBC European Warrants Dec 2013 A	2013/11/27	2013/12/04
25949	BNP Paribas Arbit Issu B.V. - Weichai Power Eu Wt Dec 2013 A	2013/11/27	2013/12/04
25951	BNP Paribas Arbit Issu B.V. - Greatwall Motor Eu Wt Dec 13 A	2013/11/27	2013/12/04
26511	Macquarie Bank Ltd. - ICBC European Put Warrants Dec 2013 B	2013/11/27	2013/12/04
26514	Macquarie Bank Ltd. - CC Bank European Put Wts Dec 2013 B	2013/11/27	2013/12/04
11012	Macquarie Bank Ltd. - PICC Group European Wts Dec 2013 A	2013/11/27	2013/12/04
11312	Standard Chartered Bank - Ch Ship Cont Euro Wts Dec 2013 A	2013/11/27	2013/12/04
12127	Macquarie Bank Ltd. - Avichina European Warrants Dec 2013 A	2013/11/27	2013/12/04
12187	J P Morgan SP BV - HSBC European Warrants Dec 2013 A	2013/11/27	2013/12/04
12188	J P Morgan SP BV - Tencent European Warrants Dec 2013 A	2013/11/27	2013/12/04
12189	J P Morgan SP BV - Ping An European Warrants Dec 2013 A	2013/11/27	2013/12/04
12191	J P Morgan SP BV - Lenovo European Warrants Dec 2013 A	2013/11/27	2013/12/04
12193	J P Morgan SP BV - Cheung Kong European Warrants Dec 2013 B	2013/11/27	2013/12/04
12240	Macquarie Bank Ltd. - China Coal European Wts Dec 2013 A	2013/11/27	2013/12/04
12274	Macquarie Bank Ltd. - Tencent European Put Wts Dec 2013 A	2013/11/27	2013/12/04
12277	BOCI Asia Ltd. - Tencent Holdings European Wts Dec 2013 B	2013/11/27	2013/12/04
12287	BNP Paribas Arbit Issu B.V. - Poly HK Inv Eur Wts Dec 2013 A	2013/11/27	2013/12/04
12289	BNP Paribas Arbit Issu B.V. - BYD European Wts Dec 2013 A	2013/11/27	2013/12/04
12292	BNP Paribas Arbit Issu B.V. - CITIC Sec Euro Wts Dec 2013 A	2013/11/27	2013/12/04
20420	BNP Paribas Arbit Issu B.V. - PetroCh Euro Wts Dec 2013 B	2013/11/27	2013/12/04
20480	BNP Paribas Arbit Issu B.V. - HSBC Euro Put Wts Dec 2013 A	2013/11/27	2013/12/04
20537	BNP Paribas Arbit Issu B.V. - Wharf European Wts Dec 2013 A	2013/11/27	2013/12/04
20578	BNP Paribas Arbit Issu B.V. - AAC Acoustic Eu Wts Dec 2013 A	2013/11/27	2013/12/04
20626	BNP Paribas Arbit Issu B.V. - Yanzhou Coal Eur Wt Dec 2013 A	2013/11/27	2013/12/04

認購期屆滿之衍生權證(2013)(續)

股份代號	認股權證	最後買賣日期	除牌日期
21818	BNP Paribas Arbit Issu B.V. - China EB Int'l Eu Wts Dec 13 A	2013/11/27	2013/12/04
22309	Macquarie Bank Ltd. - Henganintl European Wts Dec 2013 A	2013/11/27	2013/12/04
22682	Credit Suisse AG - China Gas Hold European Wts Dec 2013 A	2013/11/27	2013/12/04
22691	Credit Suisse AG - Xinyi Glass European Warrants Dec 2013 A	2013/11/27	2013/12/04
23100	BNP Paribas Arbit Issu B.V. -Tencent Hldgs Eu Wt Dec 2013 A	2013/11/27	2013/12/04
23477	Macquarie Bank Ltd. - Hang Seng Bank European Wts Dec 2013 A	2013/11/27	2013/12/04
24119	Macquarie Bank Ltd. - BankComm European Warrants Dec 2013 A	2013/11/27	2013/12/04
24352	Macquarie Bank Ltd. - China Coal European Wts Dec 2013 B	2013/11/27	2013/12/04
24429	Macquarie Bank Ltd. - China Mobile European Wts Dec 2013 C	2013/11/27	2013/12/04
24825	Macquarie Bank Ltd. - Chi Res Land European Wts Dec 2013 A	2013/11/27	2013/12/04
25399	UBS AG - Tencent Holdings European Warrants Dec 2013 B	2013/11/27	2013/12/04
26085	Credit Suisse AG - Tencent Holdings Euro Put Wts Dec 2013 D	2013/11/27	2013/12/04
26118	Credit Suisse AG - Ping An European Warrants Dec 2013 B	2013/11/27	2013/12/04
26229	HK Bank - Ping An European Warrants Dec 2013 A	2013/11/27	2013/12/04
26340	Macquarie Bank Ltd. - BYD European Warrants Dec 2013 A	2013/11/27	2013/12/04
15904	UBS AG - Sinopec Corp European Warrants Dec 2013	2013/11/28	2013/12/05
20877	Macquarie Bank Ltd. - China Overseas European Wts Dec 2013 A	2013/11/28	2013/12/05
21541	Standard Chartered Bank - Galaxy Ent European Wts Dec 2013 A	2013/11/28	2013/12/05
24543	SGA Societe Generale Acceptance N.V. - CP&CC Eu Wt Dec2013 A	2013/11/28	2013/12/05
25039	Standard Chartered Bank - ICBC European Warrants Dec 2013 A	2013/11/28	2013/12/05
25041	Standard Chartered Bank -PetroChina European Wts Dec 2013 A	2013/11/28	2013/12/05
25152	SGA Societe Generale Acceptance N.V.-Anhui Conch Eu Wt Dec13A	2013/11/28	2013/12/05
26246	Standard Chartered Bank - Agricultural Bk Eur Wts Dec 2013 A	2013/11/28	2013/12/05
15201	Standard Chartered Bank - Tencent Hldg Euro Wts Dec 2013 B	2013/11/28	2013/12/05
22456	Citigroup Global Mkt H Inc.-Tencent European Wts Dec 2013 A	2013/11/28	2013/12/05
22781	Standard Chartered Bank - BYD European Warrants Dec 2013 A	2013/11/28	2013/12/05
22804	Standard Chartered Bank - Lenovo European Wts Dec 2013 B	2013/11/28	2013/12/05
25945	BNP Paribas Arbit Issu B.V. - China Res Gas Eu Wt Dec 2013 A	2013/11/29	2013/12/06
11073	HK Bank - Haitong Sec European Warrants Dec 2013 A	2013/11/29	2013/12/06
12284	UBS AG - Tencent Holdings European Put Warrants Dec 2013 A	2013/11/29	2013/12/06
14428	HK Bank - Tencent European Put Warrants Dec 2013 C	2013/11/29	2013/12/06
15415	Credit Suisse AG - Tencent Holdings Euro Put Wts Dec 2013 A	2013/11/29	2013/12/06
22996	J P Morgan SP BV - Sinopec Corp European Warrants Dec 2013 A	2013/11/29	2013/12/06
22998	J P Morgan SP BV - BankComm European Warrants Dec 2013 A	2013/11/29	2013/12/06
23055	Standard Chartered Bank - Tencent Hldg Eu Put Wts Dec 2013 C	2013/11/29	2013/12/06
23063	Standard Chartered Bank - A50 China Euro Warrants Dec 2013 B	2013/11/29	2013/12/06
23066	Daiwa Capital Mkt - Ping An European Put Warrants Dec 2013 A	2013/11/29	2013/12/06
24107	BOCI Asia Ltd. - Sinopec Corp European Warrants Dec 2013 A	2013/11/29	2013/12/06
18426	Standard Chartered Bank - SHK P European Warrants Dec 2013 A	2013/12/02	2013/12/09
23086	Bank of East Asia - CPIC European Warrants Dec 2013 A	2013/12/02	2013/12/09
23981	Standard Chartered Bank - Jiangxi Copper Euro Wts Dec 2013 A	2013/12/02	2013/12/09
10182	BNP Paribas Arbit Issu B.V. - Gold European Put Wts Dec13 A	2013/12/02	2013/12/09
10183	BNP Paribas Arbit Issu B.V. - Gold European Wts Dec 2013 B	2013/12/02	2013/12/09
26251	Standard Chartered Bank - HuanengPower Euro Wts Dec 2013 A	2013/12/02	2013/12/09
22838	Macquarie Bank Ltd. - Xinyi Glass European Wts Dec 2013 A	2013/12/02	2013/12/09
25701	UBS AG - CC Bank European Warrants Dec 2013 C	2013/12/02	2013/12/09
26247	Credit Suisse AG - CC Bank European Warrants Dec 2013 D	2013/12/02	2013/12/09
13754	RB of Scotland N.V. - Ping An European Warrants Dec 2013	2013/12/03	2013/12/10
18628	Goldman Sachs SP (Asia) - HKEx European Put Wts Dec 2013 A	2013/12/03	2013/12/10
21628	SGA Societe Generale Acceptance N.V. - BOCL Eu Wt Dec 2013 A	2013/12/03	2013/12/10
21997	HK Bank - CAM CSI300 European Warrants Dec 2013 A	2013/12/03	2013/12/10
22084	Standard Chartered Bank - A50 China Euro Warrants Dec 2013 A	2013/12/03	2013/12/10
23591	HK Bank - Li & Fung European Warrants Dec 2013 A	2013/12/03	2013/12/10
23974	Standard Chartered Bank - BOCL European Warrants Dec 2013 A	2013/12/03	2013/12/10
24101	J P Morgan SP BV - JX Copper European Warrants Dec 2013 A	2013/12/03	2013/12/10
24480	HK Bank - Jiangxi Copper European Warrants Dec 2013 A	2013/12/03	2013/12/10
24596	Goldman Sachs SP (Asia) - JIANC European Warrants Dec 2013 A	2013/12/03	2013/12/10
25138	SGA Societe Generale Acceptance N.V. - CRail Eu Wt Dec2013 A	2013/12/03	2013/12/10
25267	HK Bank - Lenovo European Warrants Dec 2013 A	2013/12/03	2013/12/10
26147	Merrill Lynch Int'l & Co. C.V. - CAM CSI300 Eu Wt Dec 2013 A	2013/12/03	2013/12/10
12224	Merrill Lynch Int'l & Co. C.V. - AIA Euro Put Wts Dec 2013 B	2013/12/03	2013/12/10
12263	UBS AG - CPIC European Warrants Dec 2013 A	2013/12/03	2013/12/10
17680	Merrill Lynch Int'l & Co. C.V. - Ch Mobile Eur Wt Dec 2013 A	2013/12/03	2013/12/10
21350	Credit Suisse AG - Link REIT European Warrants Dec 2013 A	2013/12/03	2013/12/10
22346	BOCI Asia Ltd. - CC Bank European Warrants Dec 2013 A	2013/12/03	2013/12/10
23099	UBS AG - Cheung Kong European Warrants Dec 2013 B	2013/12/03	2013/12/10
23113	HK Bank - PICC Group European Warrants Dec 2013 B	2013/12/03	2013/12/10
23156	HK Bank - Geely Auto European Warrants Dec 2013 A	2013/12/03	2013/12/10
23203	HK Bank - China Mobile European Warrants Dec 2013 C	2013/12/03	2013/12/10
23408	UBS AG - Ping An European Warrants Dec 2013 A	2013/12/03	2013/12/10
24406	Credit Suisse AG - BOCL European Warrants Dec 2013 A	2013/12/03	2013/12/10
24740	UBS AG - BOCL European Warrants Dec 2013 A	2013/12/03	2013/12/10
25171	Standard Chartered Bank - AIA European Warrants Dec 2013 A	2013/12/03	2013/12/10
25283	Credit Suisse AG - CAM CSI300 European Warrants Dec 2013 A	2013/12/03	2013/12/10
25452	SGA Societe Generale Acceptance N.V. -Ping An Eu Wt Dec 13 B	2013/12/03	2013/12/10
25909	BOCI Asia Ltd. - HSBC European Warrants Dec 2013 B	2013/12/03	2013/12/10
26136	Credit Suisse AG - Anhui Conch European Warrants Dec 2013 A	2013/12/03	2013/12/10
26254	UBS AG - Anhui Conch European Warrants Dec 2013 B	2013/12/03	2013/12/10
25563	BOCI Asia Ltd. - Chi Res Land European Warrants Dec 2013 A	2013/12/04	2013/12/11
17840	Merrill Lynch Int'l & Co. C.V. - Tencent Eu Put Wt Dec 2013B	2013/12/04	2013/12/11
23312	Standard Chartered Bank - Foxconn European Wts Dec 2013 A	2013/12/04	2013/12/11
23354	Citigroup Global Mkt H Inc. - Tencent Euro Put Wt Dec 2013 B	2013/12/04	2013/12/11
23355	Citigroup Global Mkt H Inc. - Ping An Euro Wts Dec 2013 A	2013/12/04	2013/12/11
24105	HK Bank - BOCL European Warrants Dec 2013 A	2013/12/04	2013/12/11
24855	Merrill Lynch Int'l & Co. C.V. - Ch Mobile Eur Wt Dec 2013 B	2013/12/04	2013/12/11
12833	Merrill Lynch Int'l & Co. C.V. - HSBC Euro Put Wt Dec 2013	2013/12/05	2013/12/12
15713	Macquarie Bank Ltd. - Sinopec Corp European Wts Dec 2013	2013/12/05	2013/12/12

認購期屆滿之衍生權證(2013)(續)

股份代號	認股權證	最後買賣日期	除牌日期
25600	UBS AG - Ping An European Warrants Dec 2013 C	2013/12/05	2013/12/12
26905	Credit Suisse AG - SPDR Gold Trust Euro Put Wts Dec 2013 A	2013/12/05	2013/12/12
10171	BNP Paribas Arbit Issu B.V. - EUR/USD Euro Put Wt Dec 2013 A	2013/12/06	2013/12/13
10172	BNP Paribas Arbit Issu B.V. - EUR/USD Euro Wts Dec 2013 B	2013/12/06	2013/12/13
12160	Daiwa Capital Mkt - Tencent Holdings Euro Put Wts Dec 2013 A	2013/12/06	2013/12/13
15303	Bank of East Asia - CHALCO European Warrants Dec 2013	2013/12/09	2013/12/16
19364	HK Bank - Shimao Ppt European Warrants Dec 2013 A	2013/12/09	2013/12/16
19533	Macquarie Bank Ltd. - CNBM European Warrants Dec 2013 A	2013/12/09	2013/12/16
19810	J P Morgan SP BV - CNBM European Warrants Dec 2013 A	2013/12/09	2013/12/16
20013	Standard Chartered Bank - CNBM European Warrants Dec 2013 A	2013/12/09	2013/12/16
20427	Citigroup Global Mkt H Inc. - CNBM Euro Warrants Dec 2013 A	2013/12/09	2013/12/16
10184	SGA Societe Generale Acceptance NV-Nikkei 225 Eu Wt Dec 13 A	2013/12/09	2013/12/16
10185	SGA Societe Generale Acceptance NV-Nikkei 225 Eu Wt Dec 13 B	2013/12/09	2013/12/16
10186	SGA Societe Generale Acceptance NV-N225 Eu Put Wt Dec 2013 C	2013/12/09	2013/12/16
11168	Daiwa Capital Mkt - AIA European Put Warrants Dec 2013 B	2013/12/09	2013/12/16
10190	Daiwa Capital Mkt - Nikkei 225 Index European Wts Dec 2013 A	2013/12/09	2013/12/16
10191	Daiwa Capital Mkt - Nikkei 225 Index European Wts Dec 2013 B	2013/12/09	2013/12/16
10192	Daiwa Capital Mkt - Nikkei 225 Index European Wts Dec 2013 C	2013/12/09	2013/12/16
10193	Daiwa Capital Mkt - Nikkei 225 Index Euro Put Wts Dec 2013 D	2013/12/09	2013/12/16
10194	Daiwa Capital Mkt - Nikkei 225 Index Euro Put Wts Dec 2013 E	2013/12/09	2013/12/16
10195	Daiwa Capital Mkt - Nikkei 225 Index Euro Put Wts Dec 2013 F	2013/12/09	2013/12/16
10196	UBS AG - Nikkei 225 European Put Warrants Dec 2013 A	2013/12/09	2013/12/16
10197	UBS AG - Nikkei 225 European Put Warrants Dec 2013 B	2013/12/09	2013/12/16
10198	UBS AG - Nikkei 225 European Warrants Dec 2013 C	2013/12/09	2013/12/16
10199	UBS AG - Nikkei 225 European Warrants Dec 2013 D	2013/12/09	2013/12/16
10200	SGA Societe Generale Acceptance NV-Nikkei 225 Eu Wt Dec 13 D	2013/12/09	2013/12/16
10201	SGA Societe Generale Acceptance NV-Nikkei 225 Eu Wt Dec 13 E	2013/12/09	2013/12/16
10202	SGA Societe Generale Acceptance NV-Nikkei 225 Eu Wt Dec 13 F	2013/12/09	2013/12/16
10203	SGA Societe Generale Acceptance NV-N225 Eu Put Wt Dec 2013 G	2013/12/09	2013/12/16
10204	SGA Societe Generale Acceptance NV-N225 Eu Put Wt Dec 2013 H	2013/12/09	2013/12/16
10205	SGA Societe Generale Acceptance NV-Nikkei 225 Eu Wt Dec 13 I	2013/12/09	2013/12/16
10206	UBS AG - Nikkei 225 European Put Warrants Dec 2013 E	2013/12/09	2013/12/16
10207	UBS AG - Nikkei 225 European Put Warrants Dec 2013 F	2013/12/09	2013/12/16
10208	UBS AG - Nikkei 225 European Warrants Dec 2013 G	2013/12/09	2013/12/16
10209	UBS AG - Nikkei 225 European Warrants Dec 2013 H	2013/12/09	2013/12/16
10210	Daiwa Capital Mkt - Nikkei 225 Index Euro Put Wts Dec 2013 G	2013/12/09	2013/12/16
10211	Daiwa Capital Mkt - Nikkei 225 Index Euro Put Wts Dec 2013 H	2013/12/09	2013/12/16
10212	Daiwa Capital Mkt - Nikkei 225 Index Euro Put Wts Dec 2013 I	2013/12/09	2013/12/16
10213	Daiwa Capital Mkt - Nikkei 225 Index European Wts Dec 2013 J	2013/12/09	2013/12/16
23522	Credit Suisse AG - Wharf European Warrants Dec 2013 A	2013/12/09	2013/12/16
23535	Credit Suisse - Henderson Land European Warrants Dec 2013 A	2013/12/09	2013/12/16
23547	Credit Suisse AG - CSR European Warrants Dec 2013 A	2013/12/09	2013/12/16
10214	SGA Societe Generale Acceptance NV-Nikkei 225 Eu Wt Dec 13 J	2013/12/09	2013/12/16
10215	SGA Societe Generale Acceptance NV-N225 Eu Put Wt Dec 2013 K	2013/12/09	2013/12/16
10216	UBS AG - Nikkei 225 European Put Warrants Dec 2013 I	2013/12/09	2013/12/16
10217	UBS AG - Nikkei 225 European Warrants Dec 2013 J	2013/12/09	2013/12/16
10218	UBS AG - Nikkei 225 European Warrants Dec 2013 K	2013/12/09	2013/12/16
23673	Macquarie Bank Ltd. - Country Garden European Wts Dec 2013 A	2013/12/09	2013/12/16
23715	Daiwa Capital Mkt - CCB European Warrants Dec 2013 B	2013/12/09	2013/12/16
10219	BNP Paribas Arbit Issu B.V. - Nikkei 225 Index Eu Wt Dec13A	2013/12/09	2013/12/16
24969	Merrill Lynch Int'l & Co. C.V. - Sinopec Euro Wts Dec 2013 B	2013/12/09	2013/12/16
24980	BOCI Asia Ltd. - CC Bank European Warrants Dec 2013 B	2013/12/09	2013/12/16
25595	UBS AG - KECL European Warrants Dec 2013 A	2013/12/09	2013/12/16
10221	BNP Paribas Arbit Issu B.V. - Nikkei 225 Index Eu Wt Dec13 B	2013/12/09	2013/12/16
12816	HK Bank - HWL European Warrants Dec 2013	2013/12/10	2013/12/17
12911	Merrill Lynch Int'l & Co. C.V. - Hutchison Euro Wts Dec 2013	2013/12/10	2013/12/17
13258	UBS AG - Hutchison European Warrants Dec 2013	2013/12/10	2013/12/17
13983	J P Morgan SP BV - Hutchison European Warrants Dec 2013 A	2013/12/10	2013/12/17
14760	Merrill Lynch Int'l & Co. C.V. - HKEx Eur Put Wts Dec 2013	2013/12/10	2013/12/17
15410	UBS AG - China Mobile European Put Warrants Dec 2013	2013/12/10	2013/12/17
16765	Merrill Lynch Int'l & Co. C.V. -Ch Mobile Eu Put Wt Dec 2013	2013/12/10	2013/12/17
17247	Citigroup Global Mkt H Inc. - Ch Mobile Eu Put Wt Dec 2013 A	2013/12/10	2013/12/17
17443	Macquarie Bank Ltd. - China Mobile Euro Put Wts Dec 2013 A	2013/12/10	2013/12/17
19080	Macquarie Bank Ltd. - Yurun Food European Wts Dec 2013 A	2013/12/10	2013/12/17
19305	J P Morgan SP BV - Yurun Food European Warrants Dec 2013 A	2013/12/10	2013/12/17
19545	Macquarie Bank Ltd. - PICC P&C European Warrants Dec 2013 A	2013/12/10	2013/12/17
19578	CC Rabobank B.A. - CNBM European Warrants Dec 2013 A	2013/12/10	2013/12/17
19591	UBS AG - China National Building European Wts Dec 2013 A	2013/12/10	2013/12/17
19610	Bank of East Asia - PICC European Warrants Dec 2013 A	2013/12/10	2013/12/17
19689	Goldman Sachs SP (Asia) - CNBM European Warrants Dec 2013 A	2013/12/10	2013/12/17
19695	HK Bank - PICC European Warrants Dec 2013 A	2013/12/10	2013/12/17
20166	Goldman Sachs SP (Asia) - PICC European Warrants Dec 2013 A	2013/12/10	2013/12/17
20884	UBS AG - BOC HK European Warrants Dec 2013 A	2013/12/10	2013/12/17
21038	Merrill Lynch Int'l & Co. C.V. - BOCL European Wt Dec 2013 A	2013/12/10	2013/12/17
21621	Goldman Sachs SP (Asia) - BOCL European Warrants Dec 2013 A	2013/12/10	2013/12/17
22046	Citigroup Global Mkt H Inc. - KECL Euro Put Wts Dec 2013 A	2013/12/10	2013/12/17
22125	Standard Chartered Bank - CAM CSI300 European Wts Dec 2013 A	2013/12/10	2013/12/17
23656	Goldman Sachs SP (Asia) - AAC Acoustic Euro Wts Dec 2013 A	2013/12/10	2013/12/17
23807	Merrill Lynch Int'l & Co. C.V. - JX Copper Eu Wts Dec 2013 A	2013/12/10	2013/12/17
23885	CC Rabobank B.A. - Haier Elec European Warrants Dec 2013 A	2013/12/10	2013/12/17
24459	Citigroup Global Mkt H Inc. - CNOOC European Wts Dec 2013 A	2013/12/10	2013/12/17
24469	Citigroup Global Mkt H Inc. - Hutchison Euro Wts Dec 2013 A	2013/12/10	2013/12/17
24472	Citigroup Global Mkt H Inc. - SHK Ppt Euro Wts Dec 2013 A	2013/12/10	2013/12/17
24984	UBS AG - PICC European Warrants Dec 2013 A	2013/12/10	2013/12/17
25186	BOCI Asia Ltd. - BOCL European Warrants Dec 2013 A	2013/12/10	2013/12/17
25657	BOCI Asia Ltd. - China Life European Put Warrants Dec 2013 A	2013/12/10	2013/12/17
11258	Merrill Lynch Int'l & Co. C.V. - Tencent Euro Wts Dec 2013 A	2013/12/10	2013/12/17

認購期屆滿之衍生權證(2013)(續)

股份代號	認股權證	最後買賣日期	除牌日期
12206	SGA Societe Generale Acceptance N.V. - SJM Hold Eu Wt Dec13A	2013/12/10	2013/12/17
12262	UBS AG - SJM Holdings European Warrants Dec 2013 A	2013/12/10	2013/12/17
22889	SGA Societe Generale Acceptance N.V. - AIA Eur Wt Dec 2013 A	2013/12/10	2013/12/17
22941	UBS AG - Link REIT European Warrants Dec 2013 A	2013/12/10	2013/12/17
23380	Citigroup Global Mkt H Inc. - AIA European Wts Dec 2013 B	2013/12/10	2013/12/17
23508	SGA Societe Generale Acceptance N.V.-Anhui Conch Eu Wt Dec13B	2013/12/10	2013/12/17
23814	SGA Societe Generale Acceptance N.V. - CCB Eur Wt Dec 2013 A	2013/12/10	2013/12/17
23927	Standard Chartered Bank - HKEx European Warrants Dec 2013 A	2013/12/10	2013/12/17
23979	Credit Suisse AG - Nine Dragons European Warrants Dec 2013 B	2013/12/10	2013/12/17
23984	Credit Suisse AG - Ch Agri-Ind European Warrants Dec 2013 A	2013/12/10	2013/12/17
23985	Credit Suisse AG - Sinopharm European Warrants Dec 2013 A	2013/12/10	2013/12/17
23986	Credit Suisse AG - China Mengniu European Warrants Dec2013 A	2013/12/10	2013/12/17
25377	BOCI Asia Ltd. - HSBC European Warrants Dec 2013 A	2013/12/10	2013/12/17
25544	UBS AG - HSBC European Warrants Dec 2013 A	2013/12/10	2013/12/17
25894	Merrill Lynch Int'l & Co. C.V. - HSBC Euro Wts Dec 2013 B	2013/12/10	2013/12/17
26469	HK Bank - CITIC Bank European Warrants Dec 2013 B	2013/12/10	2013/12/17
26474	HK Bank - HWL European Warrants Dec 2013 C	2013/12/10	2013/12/17
26477	Credit Suisse AG - Hutchison European Warrants Dec 2013 A	2013/12/10	2013/12/17
26569	Goldman Sachs SP (Asia) - Galaxy Ent Euro Wts Dec 2013 B	2013/12/10	2013/12/17
26577	Citigroup Global Mkt H Inc. - Galaxy Ent Euro Wts Dec 2013 C	2013/12/10	2013/12/17
26674	Credit Suisse AG - Ping An European Warrants Dec 2013 C	2013/12/10	2013/12/17
26675	Credit Suisse AG - SJM Holdings European Warrants Dec 2013 A	2013/12/10	2013/12/17
20218	HK Bank - CNBM European Warrants Dec 2013 A	2013/12/11	2013/12/18
23651	Goldman Sachs SP (Asia) - CAM CSI300 European Wts Dec 2013 B	2013/12/11	2013/12/18
23771	Merrill Lynch Int'l & Co. C.V. - A50 China Eur Wt Dec 2013 C	2013/12/11	2013/12/18
24111	UBS AG - China Mobile European Warrants Dec 2013 B	2013/12/11	2013/12/18
26140	Daiwa Capital Mkt - Tencent Holdings Euro Put Wts Dec 2013 B	2013/12/11	2013/12/18
20172	HK Bank - HKEx European Put Warrants Dec 2013 A	2013/12/12	2013/12/19
23046	Nomura Int'l plc - CITIC Sec European Put Wts Dec 2013 B	2013/12/12	2013/12/19
23047	Nomura Int'l plc - Haitong Sec European Warrants Dec 2013 A	2013/12/12	2013/12/19
25420	J P Morgan SP BV - SPDR Gold Trust Euro Put Wts Dec 2013 A	2013/12/12	2013/12/19
11237	Citigroup Global Mkt H Inc. - Galaxy Ent Euro Wts Dec 2013 A	2013/12/12	2013/12/19
23758	Merrill Lynch Int'l & Co. C.V. - A50 China Eur Wt Dec 2013 B	2013/12/12	2013/12/19
24222	SGA Societe Generale Acceptance N.V. -Ping An Eu Wt Dec 13 A	2013/12/12	2013/12/19
24380	SGA Societe Generale Acceptance N.V. - HSBC Eu Wt Dec 2013 A	2013/12/12	2013/12/19
25742	Nomura Int'l plc - Sinopec European Warrants Dec 2013 A	2013/12/12	2013/12/19
25831	Credit Suisse AG - Ping An European Warrants Dec 2013 A	2013/12/12	2013/12/19
26317	HK Bank - PICC Group European Warrants Dec 2013 C	2013/12/12	2013/12/19
17308	Nomura Int'l plc - Cathay Pacific European Wts Dec 2013 A	2013/12/13	2013/12/20
19585	Macquarie Bank Ltd. - PICC P&C European Warrants Dec 2013 B	2013/12/13	2013/12/20
23054	Goldman Sachs SP (Asia) - Cathay Pacific Euro Wts Dec 2013 A	2013/12/13	2013/12/20
12122	Standard Chartered Bank - China Mobile Euro Wts Dec 2013 A	2013/12/13	2013/12/20
24113	UBS AG - SHK Ppt European Warrants Dec 2013 B	2013/12/13	2013/12/20
24432	Daiwa Capital Mkt - HSBC European Put Warrants Dec 2013 A	2013/12/13	2013/12/20
24433	Daiwa Capital Mkt - China Mobile European Wts Dec 2013 A	2013/12/13	2013/12/20
24854	Merrill Lynch Int'l & Co. C.V. - SHK Ppt Euro Wts Dec 2013 B	2013/12/13	2013/12/20
25803	UBS AG - CAM CSI300 European Warrants Dec 2013 A	2013/12/13	2013/12/20
25991	UBS AG - Tencent Holdings European Put Warrants Dec 2013 C	2013/12/13	2013/12/20
26227	HK Bank - Tencent European Put Warrants Dec 2013 E	2013/12/13	2013/12/20
26230	HK Bank - Ping An European Warrants Dec 2013 B	2013/12/13	2013/12/20
26654	HK Bank - Ping An European Warrants Dec 2013 C	2013/12/13	2013/12/20
13045	J P Morgan SP BV - Ch Comm Cons European Warrants Dec 2013	2013/12/16	2013/12/23
18686	UBS AG - PetroChina European Warrants Dec 2013 A	2013/12/16	2013/12/23
18712	Standard Chartered Bank - Ch Comm Cons Eur Wts Dec 2013 A	2013/12/16	2013/12/23
19028	Macquarie Bank Ltd. - Ch Comm Cons European Wts Dec 2013 A	2013/12/16	2013/12/23
19217	Bank of East Asia - CNBM European Warrants Dec 2013 A	2013/12/16	2013/12/23
20463	HK Bank - Cheung Kong European Warrants Dec 2013 A	2013/12/16	2013/12/23
21471	J P Morgan SP BV - Cheung Kong European Warrants Dec 2013 A	2013/12/16	2013/12/23
22597	UBS AG - Stanchart European Warrants Dec 2013 A	2013/12/16	2013/12/23
23464	Daiwa Capital Mkt - CNOOC European Put Warrants Dec 2013 A	2013/12/16	2013/12/23
23549	Standard Chartered Bank - Cheung Kong Euro Wts Dec 2013 A	2013/12/16	2013/12/23
23749	Daiwa Capital Mkt - AIA European Put Warrants Dec 2013 A	2013/12/16	2013/12/23
23796	Credit Suisse AG - Stanchart European Warrants Dec 2013 A	2013/12/16	2013/12/23
25337	J P Morgan SP BV - PICC European Warrants Dec 2013 A	2013/12/16	2013/12/23
22815	Standard Chartered Bank -YZ Coal European Wts Dec 2013 B	2013/12/16	2013/12/23
24108	Credit Suisse AG - Sinopec Corp European Warrants Dec 2013 A	2013/12/16	2013/12/23
24238	Credit Suisse AG - KECL European Warrants Dec 2013 A	2013/12/16	2013/12/23
24242	Credit Suisse AG - CITIC Bank European Warrants Dec 2013 A	2013/12/16	2013/12/23
24467	Credit Suisse AG - China Mobile European Warrants Dec 2013 A	2013/12/16	2013/12/23
24748	UBS AG - CC Bank European Warrants Dec 2013 A	2013/12/16	2013/12/23
25675	Merrill Lynch Int'l & Co. C.V. - CC Bank Euro Wts Dec 2013 B	2013/12/16	2013/12/23
25776	Daiwa Capital Mkt - Sinopec Corp European Wts Dec 2013 A	2013/12/16	2013/12/23
25783	Merrill Lynch Int'l & Co. C.V. - Ping An Euro Wts Dec 2013 B	2013/12/16	2013/12/23
25947	Credit Suisse AG - Tencent Holdings European Wts Dec 2013 C	2013/12/16	2013/12/23
25957	Standard Chartered Bank - Ping An European Wts Dec 2013 A	2013/12/16	2013/12/23
25964	Standard Chartered Bank - BOCL European Warrants Dec 2013 B	2013/12/16	2013/12/23
25994	UBS AG - CSOP A50 ETF European Warrants Dec 2013 B	2013/12/16	2013/12/23
26261	HK Bank - China Life European Warrants Dec 2013 A	2013/12/16	2013/12/23
26874	Credit Suisse AG - CSOP A50 ETF European Warrants Dec 2013 A	2013/12/16	2013/12/23
27346	Credit Suisse AG - Yanzhou Coal European Warrants Dec 2013 A	2013/12/16	2013/12/23
11953	Barclays Bank plc - Hutchison European Warrants Dec 2013	2013/12/17	2013/12/24
14950	UBS AG - Cheung Kong European Warrants Dec 2013	2013/12/17	2013/12/24
15295	Credit Suisse AG - China Mobile European Put Wts Dec 2013	2013/12/17	2013/12/24
15979	Nomura Int'l plc - Cheung Kong European Warrants Dec 2013 A	2013/12/17	2013/12/24
16164	Goldman Sachs SP (Asia) - Ch Comm Cons European Wts Dec 2013	2013/12/17	2013/12/24
16710	Bank of East Asia - Ch Comm Cons European Warrants Dec 2013A	2013/12/17	2013/12/24
16793	UBS AG - Cheung Kong European Warrants Dec 2013 A	2013/12/17	2013/12/24

認購期屆滿之衍生權證(2013)(續)

股份代號	認股權證	最後買賣日期	除牌日期
18635	SGA Societe Generale Acceptance N.V. - Petch Eu Wt Dec 2013A	2013/12/17	2013/12/24
18652	Goldman Sachs SP (Asia) - Yurun Food European Wts Dec 2013 A	2013/12/17	2013/12/24
18787	Bank of East Asia - HKEx European Warrants Dec 2013 A	2013/12/17	2013/12/24
18978	HK Bank - PetroChina European Warrants Dec 2013 A	2013/12/17	2013/12/24
19213	Bank of East Asia - BOCHK European Warrants Dec 2013 A	2013/12/17	2013/12/24
19220	UBS AG - HKEx European Put Warrants Dec 2013 A	2013/12/17	2013/12/24
19315	SGA Societe Generale Acceptance N.V. - PICC P&C Eu Wt Dec13A	2013/12/17	2013/12/24
19341	SGA Societe Generale Acceptance N.V. - CNBM Eu Wt Dec 2013 A	2013/12/17	2013/12/24
19500	SGA Societe Generale Acceptance N.V. - BOCHK Eu Wt Dec 2013A	2013/12/17	2013/12/24
19978	Credit Suisse AG - Cheung Kong European Warrants Dec 2013 A	2013/12/17	2013/12/24
19984	Credit Suisse AG - HKEx European Put Warrants Dec 2013 A	2013/12/17	2013/12/24
20136	SGA Societe Generale Acceptance N.V. - HKEx Eu Put Wt Dec13A	2013/12/17	2013/12/24
20501	Nomura Int'l plc - CNBM European Warrants Dec 2013 A	2013/12/17	2013/12/24
20972	Nomura Int'l plc - Esprit European Warrants Dec 2013 A	2013/12/17	2013/12/24
21179	Nomura Int'l plc - Link REIT European Put Wts Dec 2013 A	2013/12/17	2013/12/24
21418	Bank of East Asia - Tencent Holdings European Wts Dec 2013 A	2013/12/17	2013/12/24
21424	Bank of East Asia - CRCC European Warrants Dec 2013 A	2013/12/17	2013/12/24
22102	Credit Suisse AG - MTRC European Warrants Dec 2013 A	2013/12/17	2013/12/24
22295	Citigroup Global Mkt H Inc. - YZ Coal Euro Put Wt Dec 2013 A	2013/12/17	2013/12/24
23033	Nomura Int'l plc - CKI Holdings European Warrants Dec 2013 A	2013/12/17	2013/12/24
23035	Nomura Int'l plc - Shenzhen Intl European Wts Dec 2013 A	2013/12/17	2013/12/24
23041	Nomura Int'l plc - Golden Eagle European Warrants Dec 2013 A	2013/12/17	2013/12/24
23044	Nomura Int'l plc - CITIC Sec European Warrants Dec 2013 A	2013/12/17	2013/12/24
23057	Goldman Sachs SP (Asia) - SJM Holdings Euro Wts Dec 2013 A	2013/12/17	2013/12/24
23107	CC Rabobank B.A. - R&F Ppt European Warrants Dec 2013 A	2013/12/17	2013/12/24
23235	Goldman Sachs SP (Asia) - Mongol Mining Euro Wt Dec 2013 A	2013/12/17	2013/12/24
23407	Bank of East Asia - R&F Ppt European Warrants Dec 2013 B	2013/12/17	2013/12/24
23716	Goldman Sachs SP (Asia) - Swire Properties Eu Wts Dec 2013 A	2013/12/17	2013/12/24
23988	Goldman Sachs SP (Asia) - CHALCO European Wts Dec 2013 A	2013/12/17	2013/12/24
24832	Macquarie Bank Ltd. - Jiangxi Copper European Wts Dec 2013 A	2013/12/17	2013/12/24
25198	Credit Suisse AG - Lumena Newmat European Wts Dec 2013 A	2013/12/17	2013/12/24
25511	Merrill Lynch Int'l & Co. C.V. - PetroChina Eu Wt Dec 2013 A	2013/12/17	2013/12/24
25867	Daiwa Capital Mkt - CSOP A50 ETF European Wts Dec 2013 A	2013/12/17	2013/12/24
25883	Citigroup Global Mkt H Inc. - Sands China Eu Put Wt Dec 13 A	2013/12/17	2013/12/24
25886	Citigroup Global Mkt H Inc. - PetroChina Euro Wts Dec 2013 C	2013/12/17	2013/12/24
25887	Citigroup Global Mkt H Inc. - HSBC European Wts Dec 2013 A	2013/12/17	2013/12/24
29330	Credit Suisse AG - Ch Oil & Gas European Warrants Dec 2013 A	2013/12/17	2013/12/24
12202	Merrill Lynch Int'l & Co. C.V. - China Coal Eur Wts Dec 13 A	2013/12/17	2013/12/24
17773	Merrill Lynch Int'l & Co. C.V. - AIA Euro Wts Dec 2013 D	2013/12/17	2013/12/24
18079	SGA Societe Generale Acceptance N.V. -CPIC Euro Wt Dec 2013A	2013/12/17	2013/12/24
18239	SGA Societe Generale Acceptance N.V.-Galaxy Ent Eu Wt Dec13A	2013/12/17	2013/12/24
22030	Merrill Lynch Int'l & Co. C.V. - Hutchison Eur Wt Dec 2013 A	2013/12/17	2013/12/24
22273	Nomura Int'l plc - CSOP A50 ETF European Warrants Dec 2013 B	2013/12/17	2013/12/24
22946	UBS AG - China Mobile European Warrants Dec 2013 A	2013/12/17	2013/12/24
23375	Citigroup Global Mkt H Inc. - SJM Holdings Eu Wt Dec 2013 A	2013/12/17	2013/12/24
23460	Merrill Lynch Int'l & Co. C.V. - SHK Ppt Euro Wts Dec 2013 A	2013/12/17	2013/12/24
23905	HK Bank - China Mobile European Warrants Dec 2013 D	2013/12/17	2013/12/24
24223	UBS AG - SJM Holdings European Warrants Dec 2013 B	2013/12/17	2013/12/24
24228	UBS AG - Link REIT European Warrants Dec 2013 B	2013/12/17	2013/12/24
24300	SGA Societe Generale Acceptance N.V. -CCoal Eu Wt Dec 2013 A	2013/12/17	2013/12/24
24425	UBS AG - China Life European Warrants Dec 2013 A	2013/12/17	2013/12/24
24448	SGA Societe Generale Acceptance N.V. - Ch Mob Eu Wt Dec 13 B	2013/12/17	2013/12/24
24657	BOCI Asia Ltd. - SHK Ppt European Warrants Dec 2013 A	2013/12/17	2013/12/24
24680	Standard Chartered Bank - China Mobile Euro Wts Dec 2013 B	2013/12/17	2013/12/24
24688	Standard Chartered Bank -PetroChina European Wts Dec 2013 B	2013/12/17	2013/12/24
24691	SGA Societe Generale Acceptance N.V. - CCB Eur Wt Dec 2013 B	2013/12/17	2013/12/24
24705	SGA Societe Generale Acceptance N.V. - Petch Eu Wt Dec 2013B	2013/12/17	2013/12/24
24831	HK Bank - Galaxy Ent European Warrants Dec 2013 A	2013/12/17	2013/12/24
25169	Daiwa Capital Mkt - CCB European Warrants Dec 2013 C	2013/12/17	2013/12/24
25212	Credit Suisse AG - CC Bank European Warrants Dec 2013 A	2013/12/17	2013/12/24
25428	Daiwa Capital Mkt - China Life European Warrants Dec 2013 A	2013/12/17	2013/12/24
25453	SGA Societe Generale Acceptance N.V. - CLife Eu Wt Dec2013 B	2013/12/17	2013/12/24
25538	UBS AG - Hutchison European Warrants Dec 2013 A	2013/12/17	2013/12/24
25577	SGA Societe Generale Acceptance N.V.-Sands China Eu Wt Dec13A	2013/12/17	2013/12/24
25684	Merrill Lynch Int'l & Co. C.V. - ICBC Euro Wts Dec 2013 C	2013/12/17	2013/12/24
26232	SGA Societe Generale Acceptance N.V.-CAM CSI300 Eu Wt Dec13A	2013/12/17	2013/12/24
26296	HK Bank - CAM CSI300 European Warrants Dec 2013 B	2013/12/17	2013/12/24
26424	SGA Societe Generale Acceptance N.V. - HWL Eur Wt Dec 2013 B	2013/12/17	2013/12/24
26590	Credit Suisse AG - China Life European Warrants Dec 2013 A	2013/12/17	2013/12/24
27477	Credit Suisse AG - A50 China European Warrants Dec 2013 B	2013/12/17	2013/12/24
17309	Nomura Int'l plc - Cathay Pacific European Put Wt Dec 2013 B	2013/12/18	2013/12/27
17429	BOCI Asia Ltd. - Cheung Kong European Warrants Dec 2013 A	2013/12/18	2013/12/27
19126	Citigroup Global Mkt H Inc. - PetroChina Euro Wts Dec 2013 A	2013/12/18	2013/12/27
19817	Merrill Lynch Int'l & Co. C.V. - CK(H) Euro Wts Dec 2013 A	2013/12/18	2013/12/27
20055	Bank of East Asia - Belle European Warrants Dec 2013 A	2013/12/18	2013/12/27
20165	Goldman Sachs SP (Asia) - CM Bank European Wts Dec 2013 A	2013/12/18	2013/12/27
20184	Merrill Lynch Int'l & Co. C.V. - CM Bank Euro Wts Dec 2013 A	2013/12/18	2013/12/27
22366	Bank of East Asia - CAM CSI300 European Warrants Dec 2013 A	2013/12/18	2013/12/27
22788	UBS AG - Li & Fung European Warrants Dec 2013 A	2013/12/18	2013/12/27
23945	Citigroup Global Mkt H Inc. - AIA European Wts Dec 2013 A	2013/12/18	2013/12/27
24382	Nomura Int'l plc - Angang Steel European Warrants Dec 2013 A	2013/12/18	2013/12/27
24786	Merrill Lynch Int'l & Co. C.V. - AIA Euro Wts Dec 2013 A	2013/12/18	2013/12/27
24835	Credit Suisse AG - Nine Dragons European Warrants Dec 2013 A	2013/12/18	2013/12/27
25053	Credit Suisse AG - AIA European Warrants Dec 2013 A	2013/12/18	2013/12/27
26884	UBS AG - AIA European Warrants Dec 2013 A	2013/12/18	2013/12/27
11020	Daiwa Capital Mkt - ICBC European Warrants Dec 2013 A	2013/12/18	2013/12/27
11478	UBS AG - ICBC European Warrants Dec 2013 A	2013/12/18	2013/12/27

認購期屆滿之衍生權證(2013)(續)

股份代號	認股權證	最後買賣日期	除牌日期
12238	Standard Chartered Bank - ICBC European Warrants Dec 2013 B	2013/12/18	2013/12/27
23683	Bank of East Asia - CM Bank European Warrants Dec 2013 A	2013/12/18	2013/12/27
23937	Nomura Int'l plc - China Life European Warrants Dec 2013 A	2013/12/18	2013/12/27
24768	Macquarie Bank Ltd. - Chinares Cement European Warrants Dec 2013 A	2013/12/18	2013/12/27
24889	Credit Suisse AG - Galaxy Ent European Warrants Dec 2013 A	2013/12/18	2013/12/27
24892	Standard Chartered Bank - CITIC Sec European Wts Dec 2013 B	2013/12/18	2013/12/27
24906	UBS AG - Yanzhou Coal European Wts Dec 2013 A	2013/12/18	2013/12/27
24907	UBS AG - Galaxy Ent European Warrants Dec 2013 A	2013/12/18	2013/12/27
24910	UBS AG - GCL-Poly Energy European Warrants Dec 2013 A	2013/12/18	2013/12/27
24911	Credit Suisse AG - Ch Oil & Gas European Warrants Dec 2013 B	2013/12/18	2013/12/27
24920	UBS AG - Sands China European Warrants Dec 2013 A	2013/12/18	2013/12/27
24972	HK Bank - Sands China European Warrants Dec 2013 A	2013/12/18	2013/12/27
25435	Standard Chartered Bank - Tencent Hldg Eu Put Wts Dec 2013 D	2013/12/18	2013/12/27
25438	Standard Chartered Bank - BOC HK European Wts Dec 2013 A	2013/12/18	2013/12/27
25440	Standard Chartered Bank - China Overseas Euro Wt Dec 2013 A	2013/12/18	2013/12/27
25598	UBS AG - Yurun Food European Warrants Dec 2013 A	2013/12/18	2013/12/27
25679	Merrill Lynch Int'l & Co. C.V. - Tencent Eu Put Wt Dec 13 D	2013/12/18	2013/12/27
25706	Credit Suisse AG - CC Bank European Warrants Dec 2013 C	2013/12/18	2013/12/27
25916	UBS AG - China Coal European Warrants Dec 2013 A	2013/12/18	2013/12/27
25922	UBS AG - Geely Auto European Warrants Dec 2013 A	2013/12/18	2013/12/27
25931	UBS AG - Anhui Conch European Warrants Dec 2013 A	2013/12/18	2013/12/27
26063	Daiwa Capital Mkt - China Life European Warrants Dec 2013 B	2013/12/18	2013/12/27
26112	Standard Chartered Bank - AIA European Warrants Dec 2013 B	2013/12/18	2013/12/27
26114	Standard Chartered Bank - HKEx European Warrants Dec 2013 B	2013/12/18	2013/12/27
26137	Credit Suisse AG - SHK Ppt European Put Warrants Dec 2013 A	2013/12/18	2013/12/27
26162	Nomura Int'l plc - Geely Auto European Warrants Dec 2013 A	2013/12/18	2013/12/27
26244	Credit Suisse AG - Angang Steel European Warrants Dec 2013 A	2013/12/18	2013/12/27
26269	HK Bank - Galaxy Ent European Warrants Dec 2013 B	2013/12/18	2013/12/27
26399	Goldman Sachs SP (Asia) - China Life Euro Wts Dec 2013 C	2013/12/18	2013/12/27
26555	UBS AG - HSBC European Warrants Dec 2013 B	2013/12/18	2013/12/27
26676	Credit Suisse AG - China Life European Warrants Dec 2013 B	2013/12/18	2013/12/27
26833	Credit Suisse - Cheung Kong European Put Warrants Dec 2013 C	2013/12/18	2013/12/27
26834	Credit Suisse AG - Anhui Conch European Warrants Dec 2013 B	2013/12/18	2013/12/27
26925	Standard Chartered Bank - CSOP A50 ETF Euro Wts Dec 2013 B	2013/12/18	2013/12/27
26987	Credit Suisse AG - Geely Auto European Warrants Dec 2013 A	2013/12/18	2013/12/27
27130	Credit Suisse AG - CITIC Pacific European Wts Dec 2013 A	2013/12/18	2013/12/27
27299	Goldman Sachs SP (Asia) - HSBC European Warrants Dec 2013 A	2013/12/18	2013/12/27
27408	Credit Suisse AG - CSOP A50 ETF European Warrants Dec 2013 B	2013/12/18	2013/12/27
18772	CC Rabobank B.A. - China Oilfield European Wts Dec 2013 A	2013/12/18	2013/12/30
18872	HK Bank - China Unicom European Warrants Dec 2013 A	2013/12/18	2013/12/30
19127	Citigroup Global Mkt H Inc. - ChiUnicom Euro Wts Dec 2013 A	2013/12/18	2013/12/30
19141	Citigroup Global Mkt H Inc. - HKEx Euro Put Wts Dec 2013 A	2013/12/18	2013/12/30
22832	Standard Chartered Bank - Galaxy Ent Euro Put Wts Dec 2013 B	2013/12/18	2013/12/30
23997	Bank of East Asia - Nine Dragons European Wts Dec 2013 A	2013/12/18	2013/12/30
24061	UBS AG - A50 China European Warrants Dec 2013 A	2013/12/18	2013/12/30
27488	Goldman Sachs SP (Asia) - CC Bank European Wts Dec 2013 A	2013/12/18	2013/12/30
12164	Merrill Lynch Int'l & Co. C.V. - ICBC Euro Wts Dec 2013 A	2013/12/18	2013/12/30
24398	Standard Chartered Bank - Sinopec Corp Euro Wts Dec 2013 A	2013/12/18	2013/12/30
24845	Merrill Lynch Int'l & Co. C.V. - Ping An Euro Wts Dec 2013 A	2013/12/18	2013/12/30
24852	Merrill Lynch Int'l & Co. C.V. - CC Bank Euro Wts Dec 2013 A	2013/12/18	2013/12/30
24966	Merrill Lynch Int'l & Co. C.V. - PetroChina Eu Wt Dec 2013 B	2013/12/18	2013/12/30
25050	UBS AG - PICC Group European Warrants Dec 2013 A	2013/12/18	2013/12/30
25261	UBS AG - Ping An European Warrants Dec 2013 B	2013/12/18	2013/12/30
25270	UBS AG - China Mobile European Warrants Dec 2013 C	2013/12/18	2013/12/30
25275	UBS AG - ICBC European Warrants Dec 2013 B	2013/12/18	2013/12/30
25280	UBS AG - CSOP A50 ETF European Warrants Dec 2013 A	2013/12/18	2013/12/30
25281	UBS AG - BYD European Warrants Dec 2013 A	2013/12/18	2013/12/30
25379	Citigroup Global Mkt H Inc. - Tencent Euro Put Wt Dec 2013 D	2013/12/18	2013/12/30
25403	Daiwa Capital Mkt - CSOP A50 ETF European Wts Dec 2013 B	2013/12/18	2013/12/30
25599	UBS AG - Cheung Kong European Warrants Dec 2013 C	2013/12/18	2013/12/30
25843	UBS AG - PetroChina European Warrants Dec 2013 C	2013/12/18	2013/12/30
25929	UBS AG - Zhaojin Mining European Warrants Dec 2013 A	2013/12/18	2013/12/30
25953	Citigroup Global Mkt H Inc. - AIA European Put Wt Dec 2013 C	2013/12/18	2013/12/30
26238	Credit Suisse AG - SUNAC European Warrants Dec 2013 A	2013/12/18	2013/12/30
26248	UBS AG - CC Bank European Put Warrants Dec 2013 D	2013/12/18	2013/12/30
26677	Credit Suisse AG - A50 China European Warrants Dec 2013 A	2013/12/18	2013/12/30
26824	Credit Suisse AG - China Coal European Warrants Dec 2013 A	2013/12/18	2013/12/30
26950	Standard Chartered Bank - AIA European Warrants Dec 2013 C	2013/12/18	2013/12/30
26978	Standard Chartered Bank -PetroChina European Wts Dec 2013 C	2013/12/18	2013/12/30
11489	J P Morgan SP BV - Ch Railway Cons European Warrants Dec 13	2013/12/19	2013/12/31
11567	BNP Paribas Arbit Issu B.V. - HSI European Wts Dec 2013	2013/12/19	2013/12/31
12446	HK Bank - GCL-Poly Energy European Warrants Dec 2013	2013/12/19	2013/12/31
12736	HK Bank - Shimao Ppt European Warrants Dec 2013	2013/12/19	2013/12/31
12744	HK Bank - HSI European Put Warrants Dec 2013	2013/12/19	2013/12/31
13982	J P Morgan SP BV - Hutchison European Warrants Dec 2013	2013/12/19	2013/12/31
14544	J P Morgan SP BV - Cathay Pacific European Warrants Dec 2013	2013/12/19	2013/12/31
14922	Macquarie Bank Ltd. - Cathay Pacific European Wts Dec 2013	2013/12/19	2013/12/31
15115	HK Bank - HSCEI European Warrants Dec 2013	2013/12/19	2013/12/31
15694	Bank of East Asia - Ch Comm Cons European Warrants Dec 2013	2013/12/19	2013/12/31
15817	SGA Societe Generale Acceptance N.V. - CK(H) Eu Wt Dec 2013	2013/12/19	2013/12/31
17906	BNP Paribas Arbit Issu B.V. - HSCEI European Wts Dec 2013 A	2013/12/19	2013/12/31
18832	J P Morgan Int'l Der. Ltd. - HSCEI European Wts Dec 2013 A	2013/12/19	2013/12/31
19523	HK Bank - HSCEI European Warrants Dec 2013 A	2013/12/19	2013/12/31
19889	UBS AG - HSI European Put Warrants Dec 2013 A	2013/12/19	2013/12/31
20478	Daiwa Capital Mkt - HSCEI European Put Warrants Dec 2013 A	2013/12/19	2013/12/31
20675	UBS AG - HSCEI European Warrants Dec 2013 A	2013/12/19	2013/12/31
20757	Merrill Lynch Int'l & Co. C.V. - HSCEI Euro Wts Dec 2013 A	2013/12/19	2013/12/31

認購期屆滿之衍生權證(2013)(續)

股份代號	認股權證	最後買賣日期	除牌日期
20760	Merrill Lynch Int'l & Co. C.V. - HSCEI Euro Wts Dec 2013 B	2013/12/19	2013/12/31
21028	SGA Societe Generale Acceptance N.V. - HSCEI Eu Wt Dec 13 A	2013/12/19	2013/12/31
21439	Standard Chartered Bank - CSOP A50 ETF Euro Wts Dec 2013 A	2013/12/19	2013/12/31
21466	Daiwa Capital Mkt - HSCEI European Warrants Dec 2013 B	2013/12/19	2013/12/31
21635	Goldman Sachs SP (Asia) - HSI European Warrants Dec 2013 A	2013/12/19	2013/12/31
21811	Merrill Lynch Int'l & Co. C.V. - HSCEI Euro Put Wt Dec2013 C	2013/12/19	2013/12/31
21881	Daiwa Capital Mkt - HSI European Warrants Dec 2013 A	2013/12/19	2013/12/31
22078	UBS AG - HSCEI European Warrants Dec 2013 B	2013/12/19	2013/12/31
22268	Citigroup Global Mkt H Inc. - PetroChina Eur Put Wt Dec 13 B	2013/12/19	2013/12/31
22310	Citigroup Global Mkt H Inc. - HSI European Put Wt Dec 2013 A	2013/12/19	2013/12/31
22311	Citigroup Global Mkt H Inc. - HSI European Wts Dec 2013 B	2013/12/19	2013/12/31
22312	Citigroup Global Mkt H Inc. - HSI European Put Wt Dec 2013 C	2013/12/19	2013/12/31
22313	Citigroup Global Mkt H Inc. - HSI European Wts Dec 2013 D	2013/12/19	2013/12/31
22492	HK Bank - HSI European Warrants Dec 2013 A	2013/12/19	2013/12/31
22614	Goldman Sachs SP (Asia) - HSCEI European Warrants Dec 2013 A	2013/12/19	2013/12/31
22634	BOCI Asia Ltd. - Tracker Fund European Warrants Dec 2013 A	2013/12/19	2013/12/31
22803	Goldman Sachs SP (Asia) - Stanchart European Wts Dec 2013 A	2013/12/19	2013/12/31
22829	SGA Societe Generale Acceptance N.V.-Li & Fung Eu Wt Dec13 A	2013/12/19	2013/12/31
22882	Goldman Sachs SP (Asia) - Haitong Sec Euro Wts Dec 2013 A	2013/12/19	2013/12/31
22906	UBS AG - HSI European Warrants Dec 2013 B	2013/12/19	2013/12/31
23368	Merrill Lynch Int'l & Co. C.V. - HSI European Wts Dec 2013 A	2013/12/19	2013/12/31
23383	Goldman Sachs SP (Asia) - Ch Mer Hold Euro Wts Dec 2013 A	2013/12/19	2013/12/31
23600	Goldman Sachs SP (Asia) - BEA European Warrants Dec 2013 A	2013/12/19	2013/12/31
23750	Goldman Sachs SP (Asia) - CPIC European Warrants Dec 2013 A	2013/12/19	2013/12/31
23756	Goldman Sachs SP (Asia) - Yurun Food European Wts Dec 2013 B	2013/12/19	2013/12/31
23848	Goldman Sachs SP (Asia) - CR Cement European Wts Dec 2013 A	2013/12/19	2013/12/31
23957	J P Morgan Int'l Der. Ltd. - HSCEI European Wts Dec 2013 B	2013/12/19	2013/12/31
23968	BOCI Asia Ltd. - AIA European Warrants Dec 2013 A	2013/12/19	2013/12/31
24593	Goldman Sachs SP (Asia) - Henderson Land Euro Wts Dec 2013 A	2013/12/19	2013/12/31
24594	Goldman Sachs SP (Asia) - SHK Ppt European Wts Dec 2013 A	2013/12/19	2013/12/31
24639	Goldman Sachs SP (Asia) - China Coal European Wts Dec 2013 A	2013/12/19	2013/12/31
24644	HK Bank - HSCEI European Warrants Dec 2013 B	2013/12/19	2013/12/31
24694	UBS AG - HSI European Put Warrants Dec 2013 C	2013/12/19	2013/12/31
24734	J P Morgan SP BV - HSCEI European Put Warrants Dec 2013 C	2013/12/19	2013/12/31
24866	UBS AG - HSCEI European Warrants Dec 2013 C	2013/12/19	2013/12/31
24868	Goldman Sachs SP (Asia) - HSCEI European Warrants Dec 2013 B	2013/12/19	2013/12/31
25119	Merrill Lynch Int'l & Co. C.V. - HSI Euro Put Wts Dec 2013 B	2013/12/19	2013/12/31
25123	Merrill Lynch Int'l & Co. C.V. - HSI Euro Put Wts Dec 2013 C	2013/12/19	2013/12/31
25163	Credit Suisse AG - HSI European Put Warrants Dec 2013 A	2013/12/19	2013/12/31
25184	HK Bank - HSCEI European Put Warrants Dec 2013 C	2013/12/19	2013/12/31
25232	Macquarie Bank Ltd. - HSCEI European Put Warrants Dec 2013 A	2013/12/19	2013/12/31
25239	Macquarie Bank Ltd. - HSCEI European Warrants Dec 2013 B	2013/12/19	2013/12/31
25404	Goldman Sachs SP (Asia) - Angang Steel Euro Wts Dec 2013 A	2013/12/19	2013/12/31
25415	Goldman Sachs SP (Asia) - Yanzhou Coal Euro Wts Dec 2013 B	2013/12/19	2013/12/31
25502	Goldman Sachs SP (Asia) - HSI European Put Wts Dec 2013 B	2013/12/19	2013/12/31
25531	Goldman Sachs SP (Asia) - China Coal European Wts Dec 2013 B	2013/12/19	2013/12/31
25559	Goldman Sachs SP (Asia) - CRCC European Warrants Dec 2013 A	2013/12/19	2013/12/31
25579	Credit Suisse AG - HSCEI European Warrants Dec 2013 A	2013/12/19	2013/12/31
25758	HK Bank - HSI European Put Warrants Dec 2013 B	2013/12/19	2013/12/31
25779	Goldman Sachs SP (Asia) - CAM CSI300 European Wts Dec 2013 C	2013/12/19	2013/12/31
25787	Goldman Sachs SP (Asia) - SPDR Gold Trust Euro Wt Dec 2013 A	2013/12/19	2013/12/31
26087	Merrill Lynch Int'l & Co. C.V. - HSCEI Euro Put Wt Dec 13 D	2013/12/19	2013/12/31
26093	Merrill Lynch Int'l & Co. C.V. - Wharf Euro Wts Dec 2013 A	2013/12/19	2013/12/31
26226	Goldman Sachs SP (Asia) - CSOP A50 ETF Euro Wts Dec 2013 A	2013/12/19	2013/12/31
89010	UBS AG - CSOP A50 ETF European Warrants Dec 2013 B	2013/12/19	2013/12/31
26545	UBS AG - Lumena Newmat European Warrants Dec 2013 A	2013/12/19	2013/12/31
26835	UBS AG - HSCEI European Put Warrants Dec 2013 D	2013/12/19	2013/12/31
11387	Goldman Sachs SP (Asia) - AIA European Put Wts Dec 2013 B	2013/12/19	2013/12/31
11704	UBS AG - HSI European Warrants Dec 2013 D	2013/12/19	2013/12/31
12116	J P Morgan SP BV - Skyworth Digital European Wts Dec 2013 A	2013/12/19	2013/12/31
12135	Credit Suisse AG - HSI European Warrants Dec 2013 B	2013/12/19	2013/12/31
12152	BNP Paribas Arbit Issu B.V. - HSCEI Euro Put Wts Dec 2013 B	2013/12/19	2013/12/31
12153	BNP Paribas Arbit Issu B.V. - HSCEI European Wts Dec 2013 C	2013/12/19	2013/12/31
12183	Nomura Int'l plc - Ch Ship Cont European Warrants Dec 2013 A	2013/12/19	2013/12/31
12200	Credit Suisse AG - HSCEI European Warrants Dec 2013 B	2013/12/19	2013/12/31
12230	Goldman Sachs SP (Asia) - PICC Group European Wts Dec 2013 A	2013/12/19	2013/12/31
12243	BOCI Asia Ltd. - HSI European Put Warrants Dec 2013 A	2013/12/19	2013/12/31
12244	BOCI Asia Ltd. - HSI European Warrants Dec 2013 B	2013/12/19	2013/12/31
14630	BOCI Asia Ltd. - Tencent Holdings European Wts Dec 2013 C	2013/12/19	2013/12/31
19136	BOCI Asia Ltd. - CAM CSI300 European Warrants Dec 2013 A	2013/12/19	2013/12/31
19477	Goldman Sachs SP (Asia) -Ch Overseas European Wts Dec 2013 A	2013/12/19	2013/12/31
19839	Goldman Sachs SP (Asia) -Tencent European Wt Dec 2013 B	2013/12/19	2013/12/31
19845	Goldman Sachs SP (Asia) - Tencent European Put Wt Dec 2013 C	2013/12/19	2013/12/31
21157	J P Morgan SP BV - HSI European Warrants Dec 2013 A	2013/12/19	2013/12/31
21563	HK Bank - HSI European Warrants Dec 2013 C	2013/12/19	2013/12/31
21707	Goldman Sachs SP (Asia) - China Mobile Euro Wts Dec 2013 B	2013/12/19	2013/12/31
21729	Goldman Sachs SP (Asia) - China Mobile Euro Wts Dec 2013 C	2013/12/19	2013/12/31
22732	Goldman Sachs SP (Asia) - PetroChina European Wts Dec 2013 A	2013/12/19	2013/12/31
22735	Goldman Sachs SP (Asia) - Ch LongYuan Euro Wts Dec 2013 A	2013/12/19	2013/12/31
22842	Goldman Sachs SP (Asia) - A50 China European Wts Dec 2013 A	2013/12/19	2013/12/31
22968	J P Morgan SP BV - CSOP A50 ETF European Warrants Dec 2013 A	2013/12/19	2013/12/31
23006	Goldman Sachs SP (Asia) - Swire Pacific A Euro Wt Dec 2013 A	2013/12/19	2013/12/31
23144	HK Bank - AIA European Warrants Dec 2013 D	2013/12/19	2013/12/31
23178	HK Bank - China Mobile European Warrants Dec 2013 B	2013/12/19	2013/12/31
23206	SGA Societe Generale Acceptance N.V.-Ch Overseas Eu Wt Dec13A	2013/12/19	2013/12/31
23212	SGA Societe Generale Acceptance N.V. - SHK P Eu Wt Dec 2013A	2013/12/19	2013/12/31
23579	Goldman Sachs SP (Asia) - CSOP A50 ETF Euro Wts Dec 2013 B	2013/12/19	2013/12/31

認購期屆滿之衍生權證(2013)(續)

股份代號	認股權證	最後買賣日期	除牌日期
23646	Goldman Sachs SP (Asia) - HSI European Put Wts Dec 2013 C	2013/12/19	2013/12/31
23647	Goldman Sachs SP (Asia) - HSI European Put Wts Dec 2013 D	2013/12/19	2013/12/31
23654	SGA Societe Generale Acceptance N.V. - CMB Eu Wts Dec 2013 A	2013/12/19	2013/12/31
23721	J P Morgan SP BV - HSI European Warrants Dec 2013 B	2013/12/19	2013/12/31
23726	J P Morgan SP BV - HSI European Warrants Dec 2013 C	2013/12/19	2013/12/31
23772	Merrill Lynch Int'l & Co. C.V. - HSI Euro Put Wts Dec 2013 D	2013/12/19	2013/12/31
23841	UBS AG - HSI European Put Warrants Dec 2013 E	2013/12/19	2013/12/31
24045	SGA Societe Generale Acceptance N.V. - HSI Eur Wt Dec 2013 A	2013/12/19	2013/12/31
24067	SGA Societe Generale Acceptance N.V. -HSI Eu Put Wt Dec 13 B	2013/12/19	2013/12/31
24103	HK Bank - HSI European Put Warrants Dec 2013 D	2013/12/19	2013/12/31
24112	UBS AG - SHK Ppt European Warrants Dec 2013 A	2013/12/19	2013/12/31
24122	Goldman Sachs SP (Asia) - China Mobile Euro Wts Dec 2013 D	2013/12/19	2013/12/31
24129	Goldman Sachs SP (Asia)-Sinopec Corp European Wts Dec 2013 A	2013/12/19	2013/12/31
24131	Goldman Sachs SP (Asia) - CC Bank European Wts Dec 2013 B	2013/12/19	2013/12/31
24136	Goldman Sachs SP (Asia) - China Life Euro Wts Dec 2013 A	2013/12/19	2013/12/31
24230	Credit Suisse AG - HSI European Put Warrants Dec 2013 C	2013/12/19	2013/12/31
24327	SGA Societe Generale Acceptance N.V. - HSI Eur Wt Dec 2013 C	2013/12/19	2013/12/31
24329	SGA Societe Generale Acceptance N.V. - HSI Eur Wt Dec 2013 D	2013/12/19	2013/12/31
24348	SGA Societe Generale Acceptance N.V. -HSI Eu Put Wt Dec 13 E	2013/12/19	2013/12/31
24362	SGA Societe Generale Acceptance N.V. - CLife Eu Wt Dec 2013A	2013/12/19	2013/12/31
24419	Goldman Sachs SP (Asia) - New World Dev Euro Wts Dec 2013 A	2013/12/19	2013/12/31
24427	UBS AG - HSI European Warrants Dec 2013 F	2013/12/19	2013/12/31
24486	Credit Suisse AG - HSI European Put Warrants Dec 2013 D	2013/12/19	2013/12/31
24514	J P Morgan SP BV - HSI European Put Warrants Dec 2013 D	2013/12/19	2013/12/31
24595	SGA Societe Generale Acceptance N.V. -HSI Eu Put Wt Dec 13 F	2013/12/19	2013/12/31
24675	Standard Chartered Bank - HSI European Put Wts Dec 2013 A	2013/12/19	2013/12/31
24707	Citigroup Global Mkt H Inc. - China Mobile Eur Wt Dec 2013 B	2013/12/19	2013/12/31
24709	Citigroup Global Mkt H Inc. - SHK Ppt Euro Wts Dec 2013 B	2013/12/19	2013/12/31
24712	Citigroup Global Mkt H Inc. - Ping An Euro Wts Dec 2013 B	2013/12/19	2013/12/31
24721	Citigroup Global Mkt H Inc. - Sands China Euro Wt Dec 2013 B	2013/12/19	2013/12/31
24732	Citigroup Global Mkt H Inc.-Tencent European Wts Dec 2013 C	2013/12/19	2013/12/31
24771	Goldman Sachs SP (Asia) - CC Bank European Wts Dec 2013 C	2013/12/19	2013/12/31
24794	J P Morgan SP BV - HSCEI European Put Warrants Dec 2013 D	2013/12/19	2013/12/31
24817	BOCI Asia Ltd. - PetroChina European Warrants Dec 2013 A	2013/12/19	2013/12/31
24818	HK Bank - HSI European Warrants Dec 2013 E	2013/12/19	2013/12/31
24819	HK Bank - HSI European Warrants Dec 2013 F	2013/12/19	2013/12/31
24821	HK Bank - CM Bank European Warrants Dec 2013 A	2013/12/19	2013/12/31
24887	SGA Societe Generale Acceptance NV-Yanzhou Coal Eu Wt Dec13B	2013/12/19	2013/12/31
24934	J P Morgan SP BV - Sands China European Warrants Dec 2013 A	2013/12/19	2013/12/31
24944	J P Morgan SP BV - Galaxy Ent European Put Wts Dec 2013 C	2013/12/19	2013/12/31
24945	J P Morgan SP BV - Galaxy Ent European Warrants Dec 2013 D	2013/12/19	2013/12/31
24958	Citigroup Global Mkt H Inc. - HSI European Wts Dec 2013 E	2013/12/19	2013/12/31
24976	HK Bank - HSI European Warrants Dec 2013 G	2013/12/19	2013/12/31
25060	Goldman Sachs SP (Asia) - Ping An European Wts Dec 2013 A	2013/12/19	2013/12/31
25074	J P Morgan SP BV - HSI European Warrants Dec 2013 F	2013/12/19	2013/12/31
25115	Standard Chartered Bank - HSI European Warrants Dec 2013 B	2013/12/19	2013/12/31
25116	UBS AG - HSI European Warrants Dec 2013 G	2013/12/19	2013/12/31
25122	UBS AG - HSI European Warrants Dec 2013 H	2013/12/19	2013/12/31
25173	SGA Societe Generale Acceptance N.V.-Evergrande Eu Wt Dec13 A	2013/12/19	2013/12/31
25206	Daiwa Capital Mkt - HSI European Put Warrants Dec 2013 B	2013/12/19	2013/12/31
25207	Daiwa Capital Mkt - HSI European Put Warrants Dec 2013 C	2013/12/19	2013/12/31
25210	Daiwa Capital Mkt - HSCEI European Put Warrants Dec 2013 C	2013/12/19	2013/12/31
25241	Credit Suisse AG - HSI European Warrants Dec 2013 E	2013/12/19	2013/12/31
25249	Credit Suisse AG - HSI European Warrants Dec 2013 F	2013/12/19	2013/12/31
25253	Credit Suisse AG - HSI European Warrants Dec 2013 G	2013/12/19	2013/12/31
25257	UBS AG - HSI European Put Warrants Dec 2013 I	2013/12/19	2013/12/31
25307	J P Morgan SP BV - HSI European Warrants Dec 2013 G	2013/12/19	2013/12/31
25320	SGA Societe Generale Acceptance N.V.-Ch Overseas Eu Wt Dec13B	2013/12/19	2013/12/31
25321	SGA Societe Generale Acceptance N.V. - HSI Eur Wt Dec 2013 G	2013/12/19	2013/12/31
25322	SGA Societe Generale Acceptance N.V. - HSI Eur Wt Dec 2013 H	2013/12/19	2013/12/31
25323	SGA Societe Generale Acceptance N.V. -HSI Eu Put Wt Dec 13 I	2013/12/19	2013/12/31
25324	SGA Societe Generale Acceptance N.V. -HSI Eu Put Wt Dec 13 J	2013/12/19	2013/12/31
25326	HK Bank - HSI European Warrants Dec 2013 H	2013/12/19	2013/12/31
25330	J P Morgan SP BV - HSI European Warrants Dec 2013 H	2013/12/19	2013/12/31
25347	J P Morgan Int'l Der. Ltd. - HSCEI European Wts Dec 2013 E	2013/12/19	2013/12/31
25375	BOCI Asia Ltd. - HSI European Put Warrants Dec 2013 C	2013/12/19	2013/12/31
25376	BOCI Asia Ltd. - HSI European Warrants Dec 2013 D	2013/12/19	2013/12/31
25400	UBS AG - PetroChina European Warrants Dec 2013 B	2013/12/19	2013/12/31
25401	UBS AG - SPDR Gold Trust European Warrants Dec 2013 A	2013/12/19	2013/12/31
25410	Daiwa Capital Mkt - HSI European Warrants Dec 2013 D	2013/12/19	2013/12/31
25417	Daiwa Capital Mkt - HSI European Warrants Dec 2013 E	2013/12/19	2013/12/31
25421	Credit Suisse AG - CC Bank European Warrants Dec 2013 B	2013/12/19	2013/12/31
25422	Credit Suisse AG - ICBC European Warrants Dec 2013 A	2013/12/19	2013/12/31
25478	Goldman Sachs SP (Asia) - China Life Euro Wts Dec 2013 B	2013/12/19	2013/12/31
25486	UBS AG - HSI European Warrants Dec 2013 J	2013/12/19	2013/12/31
25532	SGA Societe Generale Acceptance N.V.-Galaxy Ent Eu Wt Dec13B	2013/12/19	2013/12/31
25639	Merrill Lynch Int'l & Co. C.V. - HSI Euro Put Wts Dec 2013 E	2013/12/19	2013/12/31
25642	Merrill Lynch Int'l & Co. C.V. - HSI European Wts Dec 2013 F	2013/12/19	2013/12/31
25673	Merrill Lynch Int'l & Co. C.V. - China Life Eu Wt Dec 2013 A	2013/12/19	2013/12/31
25770	Goldman Sachs SP (Asia) - HSI European Warrants Dec 2013 E	2013/12/19	2013/12/31
25780	SGA Societe Generale Acceptance N.V. - BOCL Eu Wt Dec 2013 B	2013/12/19	2013/12/31
25785	Merrill Lynch Int'l & Co. C.V. - HSCEI Euro Put Wt Dec2013 E	2013/12/19	2013/12/31
25847	Goldman Sachs SP (Asia) - HSCEI European Warrants Dec 2013 C	2013/12/19	2013/12/31
25861	Credit Suisse AG - HSI European Warrants Dec 2013 H	2013/12/19	2013/12/31
25895	Merrill Lynch Int'l & Co. C.V. - HSI European Wts Dec 2013 G	2013/12/19	2013/12/31
25898	Merrill Lynch Int'l & Co. C.V. - HSCEI Euro Wts Dec 2013 F	2013/12/19	2013/12/31
25902	Merrill Lynch Int'l & Co. C.V. - HSI European Wts Dec 2013 H	2013/12/19	2013/12/31

認購期屆滿之衍生權證(2013)(續)

股份代號	認股權證	最後買賣日期	除牌日期
25908	BOCI Asia Ltd. - HSI European Warrants Dec 2013 E	2013/12/19	2013/12/31
25913	SGA Societe Generale Acceptance N.V. - CLife Eu Wt Dec 2013C	2013/12/19	2013/12/31
25935	BOCI Asia Ltd. - HSI European Warrants Dec 2013 F	2013/12/19	2013/12/31
25950	SGA Societe Generale Acceptance N.V.-Anhui Conch Eu Wt Dec13C	2013/12/19	2013/12/31
25968	Standard Chartered Bank - HSI European Put Wts Dec 2013 C	2013/12/19	2013/12/31
25978	Credit Suisse AG - HSI European Put Warrants Dec 2013 I	2013/12/19	2013/12/31
25989	UBS AG - HSI European Put Warrants Dec 2013 K	2013/12/19	2013/12/31
26047	BOCI Asia Ltd. - HSI European Warrants Dec 2013 G	2013/12/19	2013/12/31
26055	Standard Chartered Bank - HSI European Warrants Dec 2013 D	2013/12/19	2013/12/31
26059	J P Morgan SP BV - HSI European Put Warrants Dec 2013 I	2013/12/19	2013/12/31
26195	BNP Paribas Arbit Issu B.V. - HSI European Wts Dec 2013 A	2013/12/19	2013/12/31
26250	UBS AG - HSI European Put Warrants Dec 2013 L	2013/12/19	2013/12/31
26255	SGA Societe Generale Acceptance N.V. - HSI Eur Wt Dec 2013 K	2013/12/19	2013/12/31
26256	SGA Societe Generale Acceptance N.V. - HSI Eur Wt Dec 2013 L	2013/12/19	2013/12/31
26301	Standard Chartered Bank - HSCEI European Put Wts Dec 2013 A	2013/12/19	2013/12/31
26338	UBS AG - HSCEI European Put Warrants Dec 2013 E	2013/12/19	2013/12/31
26436	HK Bank - HSCEI European Put Warrants Dec 2013 D	2013/12/19	2013/12/31
26452	Credit Suisse AG - HSI European Warrants Dec 2013 J	2013/12/19	2013/12/31
26455	Credit Suisse AG - HSI European Put Warrants Dec 2013 K	2013/12/19	2013/12/31
26460	Merrill Lynch Int'l & Co. C.V. - HSI European Wts Dec 2013 I	2013/12/19	2013/12/31
26531	SGA Societe Generale Acceptance N.V. - CLife Eu Wt Dec2013 D	2013/12/19	2013/12/31
26554	Standard Chartered Bank - HSI European Put Wts Dec 2013 E	2013/12/19	2013/12/31
26561	Goldman Sachs SP (Asia) - HSI European Put Wts Dec 2013 F	2013/12/19	2013/12/31
26641	UBS AG - HSI European Warrants Dec 2013 M	2013/12/19	2013/12/31
26650	HK Bank - HSI European Put Warrants Dec 2013 I	2013/12/19	2013/12/31
26780	Merrill Lynch Int'l & Co. C.V. - A50 China Eur Wt Dec 2013 D	2013/12/19	2013/12/31
26844	Merrill Lynch Int'l & Co. C.V. - Ch Mobile Eur Wt Dec 2013 C	2013/12/19	2013/12/31
26852	HK Bank - HSI European Put Warrants Dec 2013 J	2013/12/19	2013/12/31
26890	Goldman Sachs SP (Asia) - HSI European Warrants Dec 2013 G	2013/12/19	2013/12/31
26957	Credit Suisse AG - CC Bank European Warrants Dec 2013 E	2013/12/19	2013/12/31
26968	Goldman Sachs SP (Asia) - HSI European Put Wts Dec 2013 H	2013/12/19	2013/12/31
27188	Credit Suisse AG - HSI European Put Warrants Dec 2013 L	2013/12/19	2013/12/31

衍生權證市價總值及成交金額(2009–2013)

年/月	數目*	市價總值* (百萬港元)	成交金額 (百萬港元)	佔市場 總額(%)	
2009	3367	136,441.34	1,654,894.76	10.72	
2010	5148	142,445.77	2,692,462.26	15.77	
2011	4027	75,484.38	2,629,886.30	15.39	
2012	3747	105,257.03	1,646,440.78	12.41	
2013	4715	95,733.93	1,783,314.68	11.74	
2013	1月	4229	138,122.37	221,544.65	12.90
	2月	4300	96,553.18	178,707.39	14.69
	3月	4484	70,659.35	205,565.67	14.26
	4月	4634	72,662.15	152,625.69	13.10
	5月	4827	74,002.64	135,047.28	10.70
	6月	4895	56,917.10	141,320.11	10.91
	7月	4740	69,428.71	152,535.18	13.47
	8月	4694	71,870.92	122,828.33	10.76
	9月	4696	91,474.60	114,609.86	9.66
	10月	4575	92,823.41	143,000.91	11.76
	11月	4768	114,293.31	122,117.57	9.44
	12月	4715	95,733.93	93,412.02	8.35

* 月底或年底數字

新上市牛熊證

股份代號	發行機構	牛熊證	發行價 (港元)	行使水平 / 每 10 單位 認購價 (港元)	贖回水平 / 每 10 單位 認購價 (港元)	到期日	上市時之發行單位	上市日期
65750	BNP Paribas Arbitrage Issuance B.V.	恒生指數2013年9月期式(現金計算)R類可贖回牛證T	0.250	22,400 per 10,000 units	22,600 per 10,000 units	2013/09/27	200,000,000	2013/01/02
65754	BNP Paribas Arbitrage Issuance B.V.	恒生指數2013年4月期式(現金計算)R類可贖回牛證U	0.250	22,700 per 10,000 units	22,500 per 10,000 units	2013/04/29	200,000,000	2013/01/02
65748	Credit Suisse AG	恒生指數2013年9月期式(現金計算)R類可贖回牛證G	0.250	22,410 per 10,000 units	22,610 per 10,000 units	2013/09/27	350,000,000	2013/01/02
65749	Credit Suisse AG	恒生指數2013年9月期式(現金計算)R類可贖回牛證H	0.250	22,250 per 10,000 units	22,450 per 10,000 units	2013/09/27	350,000,000	2013/01/02
65770	Credit Suisse AG	恒生指數2013年4月期式(現金計算)R類可贖回牛證V	0.250	22,687 per 10,000 units	22,487 per 10,000 units	2013/04/29	350,000,000	2013/01/02
65756	SGA Societe Generale Acceptance N.V.	恒生指數2013年4月期式(現金計算)R類可贖回牛證K	0.250	22,850 per 10,000 units	22,650 per 10,000 units	2013/04/29	300,000,000	2013/01/02
65761	SGA Societe Generale Acceptance N.V.	恒生指數2013年4月期式(現金計算)R類可贖回牛證L	0.250	22,750 per 10,000 units	22,550 per 10,000 units	2013/04/29	300,000,000	2013/01/02
65778	瑞士銀行	iShares安碩富時A50中國指數ETF2013年4月C 期式(現金計算)R類可贖回牛證	0.250	11,300	11,000	2013/04/29	100,000,000	2013/01/02
65751	瑞士銀行	恒生指數2013年8月期式(現金計算)R類可贖回牛證R	0.250	22,250 per 10,000 units	22,450 per 10,000 units	2013/08/29	300,000,000	2013/01/02
65753	瑞士銀行	恒生指數2013年8月期式(現金計算)R類可贖回牛證S	0.250	22,400 per 10,000 units	22,600 per 10,000 units	2013/08/29	300,000,000	2013/01/02
65773	瑞士銀行	恒生指數2013年4月期式(現金計算)R類可贖回牛證R	0.250	22,700 per 10,000 units	22,500 per 10,000 units	2013/04/29	300,000,000	2013/01/02
65779	Credit Suisse AG	恒生指數2013年7月期式(現金計算)R類可贖回牛證A	0.250	22,300 per 10,000 units	22,500 per 10,000 units	2013/07/30	350,000,000	2013/01/03
65780	Credit Suisse AG	恒生指數2013年4月期式(現金計算)R類可贖回牛證W	0.250	22,707 per 10,000 units	22,507 per 10,000 units	2013/04/29	350,000,000	2013/01/03
65785	瑞士銀行	中國移動有限公司2013年7月期式(現金計算)R類可贖回牛證B	0.250	84.50 per 100 units	87.50 per 100 units	2013/07/22	100,000,000	2013/01/03
65783	瑞士銀行	中國移動有限公司2013年8月期式(現金計算)R類可贖回牛證B	0.250	82 per 100 units	85 per 100 units	2013/08/05	100,000,000	2013/01/03
65782	瑞士銀行	恒生指數2013年6月期式(現金計算)R類可贖回牛證J	0.250	22,341 per 10,000 units	22,541 per 10,000 units	2013/06/27	300,000,000	2013/01/03
65386*	香港上海匯豐銀行有限公司	iShares安碩富時A50中國指數ETF2013年9月 期式(現金計算)R類可贖回牛證B	0.120	9,780	10,080	2013/09/23	200,000,000	2013/01/03
65792	BNP Paribas Arbitrage Issuance B.V.	恒生指數2013年4月期式(現金計算)R類可贖回牛證R	0.250	22,900 per 10,000 units	22,700 per 10,000 units	2013/04/29	200,000,000	2013/01/04
65793	BNP Paribas Arbitrage Issuance B.V.	恒生指數2013年4月期式(現金計算)R類可贖回牛證S	0.250	22,800 per 10,000 units	22,600 per 10,000 units	2013/04/29	200,000,000	2013/01/04
65800	Credit Suisse AG	恒生指數2013年8月期式(現金計算)R類可贖回牛證W	0.250	22,436 per 10,000 units	22,636 per 10,000 units	2013/08/29	350,000,000	2013/01/04
65797	Credit Suisse AG	恒生指數2013年4月期式(現金計算)R類可贖回牛證X	0.250	22,750 per 10,000 units	22,550 per 10,000 units	2013/04/29	350,000,000	2013/01/04
65798	Credit Suisse AG	恒生指數2013年4月期式(現金計算)R類可贖回牛證Y	0.250	22,900 per 10,000 units	22,700 per 10,000 units	2013/04/29	350,000,000	2013/01/04
65795	香港上海匯豐銀行有限公司	中國石油化工股份有限公司-H股2013年11月 期式(現金計算)R類可贖回牛證A	0.250	9,580	9,280	2013/11/08	40,000,000	2013/01/04
65796	香港上海匯豐銀行有限公司	銀河娛樂集團有限公司2013年10月期式(現金計算)R類可贖回牛證A	0.300	32,680	31,680	2013/10/24	40,000,000	2013/01/04
65786	SGA Societe Generale Acceptance N.V.	恒生指數2013年6月期式(現金計算)R類可贖回牛證Y	0.250	22,300 per 10,000 units	22,500 per 10,000 units	2013/06/27	300,000,000	2013/01/04
65787	SGA Societe Generale Acceptance N.V.	恒生指數2013年4月期式(現金計算)R類可贖回牛證M	0.250	22,900 per 10,000 units	22,700 per 10,000 units	2013/04/29	300,000,000	2013/01/04
65802	瑞士銀行	iShares安碩富時A50中國指數ETF2013年5月 期式(現金計算)R類可贖回牛證B	0.250	10,200	10,500	2013/05/20	100,000,000	2013/01/04
65801	瑞士銀行	恒生指數2013年6月期式(現金計算)R類可贖回牛證L	0.250	22,436 per 10,000 units	22,636 per 10,000 units	2013/06/27	300,000,000	2013/01/04
65799	瑞士銀行	恒生指數2013年4月期式(現金計算)R類可贖回牛證I	0.250	22,800 per 10,000 units	22,600 per 10,000 units	2013/04/29	300,000,000	2013/01/04
65893	BNP Paribas Arbitrage Issuance B.V.	恒生指數2013年4月期式(現金計算)R類可贖回牛證M	0.250	24,700 per 10,000 units	24,500 per 10,000 units	2013/04/29	200,000,000	2013/01/07
65895	BNP Paribas Arbitrage Issuance B.V.	恒生指數2013年4月期式(現金計算)R類可贖回牛證Q	0.250	24,300 per 10,000 units	24,100 per 10,000 units	2013/04/29	200,000,000	2013/01/07
65894	BNP Paribas Arbitrage Issuance B.V.	恒生指數2013年4月期式(現金計算)R類可贖回牛證T	0.250	24,400 per 10,000 units	24,200 per 10,000 units	2013/04/29	200,000,000	2013/01/07
65896	Credit Suisse AG	恒生指數2013年8月期式(現金計算)R類可贖回牛證X	0.250	22,466 per 10,000 units	22,666 per 10,000 units	2013/08/29	350,000,000	2013/01/07
65826	Credit Suisse AG	恒生指數2013年4月期式(現金計算)R類可贖回牛證Z	0.250	22,820 per 10,000 units	22,620 per 10,000 units	2013/04/29	350,000,000	2013/01/07
65827	Credit Suisse AG	恒生指數2013年6月期式(現金計算)R類可贖回牛證H	0.290	25,400 per 10,000 units	25,200 per 10,000 units	2013/06/27	350,000,000	2013/01/07
65828	Credit Suisse AG	恒生指數2013年6月期式(現金計算)R類可贖回牛證I	0.320	25,700 per 10,000 units	25,500 per 10,000 units	2013/06/27	350,000,000	2013/01/07
65829	Credit Suisse AG	恒生指數2013年6月期式(現金計算)R類可贖回牛證J	0.350	26,000 per 10,000 units	25,800 per 10,000 units	2013/06/27	350,000,000	2013/01/07
65837	Citigroup Global Markets Holdings Inc.	恒生指數2013年12月期式(現金計算)R類可贖回牛證K	0.250	21,650 per 10,000 units	21,850 per 10,000 units	2013/12/30	150,000,000	2013/01/07
65838	Citigroup Global Markets Holdings Inc.	恒生指數2013年12月期式(現金計算)R類可贖回牛證L	0.250	21,750 per 10,000 units	21,950 per 10,000 units	2013/12/30	150,000,000	2013/01/07
65851	Citigroup Global Markets Holdings Inc.	恒生指數2013年12月期式(現金計算)R類可贖回牛證M	0.250	21,850 per 10,000 units	22,050 per 10,000 units	2013/12/30	150,000,000	2013/01/07
65853	Citigroup Global Markets Holdings Inc.	恒生指數2013年12月期式(現金計算)R類可贖回牛證N	0.250	21,950 per 10,000 units	22,150 per 10,000 units	2013/12/30	150,000,000	2013/01/07

新上市牛熊證(續)

股份代號	發行機構	牛熊證	發行價(港元)	行使水平/ 每10單位 認購價(港元)	贖回水平/ 每10單位 認購價(港元)	到期日	上市時之 發行單位	上市日期
65854	Citigroup Global Markets Holdings Inc.	恒生指數2013年12月歐式(現金計算)R類可贖回牛證O	0.250	22,050 per 10,000 units	22,250 per 10,000 units	2013/12/30	150,000,000	2013/01/07
65857	Citigroup Global Markets Holdings Inc.	恒生指數2013年12月歐式(現金計算)R類可贖回牛證P	0.250	22,150 per 10,000 units	22,350 per 10,000 units	2013/12/30	150,000,000	2013/01/07
65861	Citigroup Global Markets Holdings Inc.	恒生指數2013年12月歐式(現金計算)R類可贖回牛證Q	0.250	22,250 per 10,000 units	22,450 per 10,000 units	2013/12/30	150,000,000	2013/01/07
65863	Citigroup Global Markets Holdings Inc.	恒生指數2013年12月歐式(現金計算)R類可贖回牛證R	0.250	22,350 per 10,000 units	22,550 per 10,000 units	2013/12/30	150,000,000	2013/01/07
65868	Citigroup Global Markets Holdings Inc.	恒生指數2013年12月歐式(現金計算)R類可贖回牛證S	0.250	22,300 per 10,000 units	22,500 per 10,000 units	2013/12/30	150,000,000	2013/01/07
65891	Citigroup Global Markets Holdings Inc.	恒生指數2013年12月歐式(現金計算)R類可贖回牛證T	0.250	22,400 per 10,000 units	22,600 per 10,000 units	2013/12/30	150,000,000	2013/01/07
65865	Citigroup Global Markets Holdings Inc.	恒生指數2013年6月歐式(現金計算)R類可贖回牛證I	0.250	22,850 per 10,000 units	22,650 per 10,000 units	2013/06/27	150,000,000	2013/01/07
65868	Citigroup Global Markets Holdings Inc.	恒生指數2013年6月歐式(現金計算)R類可贖回牛證J	0.250	22,950 per 10,000 units	22,750 per 10,000 units	2013/06/27	150,000,000	2013/01/07
65871	Citigroup Global Markets Holdings Inc.	恒生指數2013年6月歐式(現金計算)R類可贖回牛證K	0.250	23,050 per 10,000 units	22,850 per 10,000 units	2013/06/27	150,000,000	2013/01/07
65874	Citigroup Global Markets Holdings Inc.	恒生指數2013年6月歐式(現金計算)R類可贖回牛證L	0.250	23,150 per 10,000 units	22,950 per 10,000 units	2013/06/27	150,000,000	2013/01/07
65875	Citigroup Global Markets Holdings Inc.	恒生指數2013年6月歐式(現金計算)R類可贖回牛證M	0.250	23,250 per 10,000 units	23,050 per 10,000 units	2013/06/27	150,000,000	2013/01/07
65879	Citigroup Global Markets Holdings Inc.	恒生指數2013年6月歐式(現金計算)R類可贖回牛證N	0.250	23,350 per 10,000 units	23,150 per 10,000 units	2013/06/27	150,000,000	2013/01/07
65880	Citigroup Global Markets Holdings Inc.	恒生指數2013年6月歐式(現金計算)R類可贖回牛證O	0.250	23,450 per 10,000 units	23,250 per 10,000 units	2013/06/27	150,000,000	2013/01/07
65885	Citigroup Global Markets Holdings Inc.	恒生指數2013年6月歐式(現金計算)R類可贖回牛證P	0.250	23,550 per 10,000 units	23,350 per 10,000 units	2013/06/27	150,000,000	2013/01/07
65892	Citigroup Global Markets Holdings Inc.	恒生指數2013年6月歐式(現金計算)R類可贖回牛證Q	0.250	22,900 per 10,000 units	22,700 per 10,000 units	2013/06/27	150,000,000	2013/01/07
65900	高盛結構產品(亞洲)有限公司	恒生指數2013年4月歐式(現金計算)R類可贖回牛證A	0.251	22,388 per 7,000 units	22,588 per 7,000 units	2013/04/29	100,000,000	2013/01/07
65901	高盛結構產品(亞洲)有限公司	恒生指數2013年4月歐式(現金計算)R類可贖回牛證B	0.250	22,438 per 10,000 units	22,638 per 10,000 units	2013/04/29	100,000,000	2013/01/07
65902	高盛結構產品(亞洲)有限公司	恒生指數2013年4月歐式(現金計算)R類可贖回牛證C	0.250	22,338 per 20,000 units	22,538 per 20,000 units	2013/04/29	100,000,000	2013/01/07
65813	香港上海匯豐銀行有限公司	中國建設銀行股份有限公司-H股2013年9月歐式(現金計算)R類可贖回牛證C	0.250	5.780	6.080	2013/09/30	80,000,000	2013/01/07
65825	香港上海匯豐銀行有限公司	中國人壽保險股份有限公司-H股2013年7月歐式(現金計算)R類可贖回牛證C	0.250	22.980	23.980	2013/07/22	60,000,000	2013/01/07
65814	香港上海匯豐銀行有限公司	中國建材股份有限公司-H股2013年9月歐式(現金計算)R類可贖回牛證A	0.250	10.180	10.980	2013/09/30	50,000,000	2013/01/07
65804	香港上海匯豐銀行有限公司	iShares安碩富時A50中國指數ETF2013年8月0.250歐式(現金計算)R類可贖回牛證D	10.480	10.780	2013/08/05	100,000,000	2013/01/07	
65805	香港上海匯豐銀行有限公司	iShares安碩富時A50中國指數ETF2013年9月歐式(現金計算)R類可贖回牛證B	0.250	12.980	12.680	2013/09/16	40,000,000	2013/01/07
65811	香港上海匯豐銀行有限公司	中國工商銀行股份有限公司-H股2013年9月歐式(現金計算)R類可贖回牛證B	0.250	5.080	5.330	2013/09/30	80,000,000	2013/01/07
65897	瑞士銀行	恒生指數2013年5月歐式(現金計算)R類可贖回牛證W	0.250	22,100 per 10,000 units	22,300 per 10,000 units	2013/05/30	300,000,000	2013/01/07
65898	瑞士銀行	恒生指數2013年5月歐式(現金計算)R類可贖回牛證X	0.250	22,450 per 10,000 units	22,650 per 10,000 units	2013/05/30	300,000,000	2013/01/07
65833	瑞士銀行	恒生指數2013年6月歐式(現金計算)R類可贖回牛證K	0.250	22,850 per 10,000 units	22,650 per 10,000 units	2013/06/27	300,000,000	2013/01/07
65818	Credit Suisse AG	恒生指數2013年9月歐式(現金計算)R類可贖回牛證I	0.250	22,350 per 10,000 units	22,550 per 10,000 units	2013/09/27	350,000,000	2013/01/08
65921	Credit Suisse AG	恒生指數2013年9月歐式(現金計算)R類可贖回牛證J	0.250	22,450 per 12,000 units	22,650 per 12,000 units	2013/09/27	350,000,000	2013/01/08
65904	Credit Suisse AG	恒生指數2013年5月歐式(現金計算)R類可贖回牛證K	0.250	22,870 per 12,000 units	22,670 per 12,000 units	2013/05/30	350,000,000	2013/01/08
65819	SGA Societe Generale Acceptance N.V.	恒生指數2013年6月歐式(現金計算)R類可贖回牛證Z	0.250	22,400 per 10,000 units	22,600 per 10,000 units	2013/06/27	300,000,000	2013/01/08
65922	瑞士銀行	中國人壽保險股份有限公司-H股2013年7月歐式(現金計算)R類可贖回牛證A	0.250	22.880	23.880	2013/07/08	100,000,000	2013/01/08
65929	瑞士銀行	中國人壽保險股份有限公司-H股2013年6月歐式(現金計算)R類可贖回牛證A	0.360	28.880	27.880	2013/06/17	100,000,000	2013/01/08
65920	瑞士銀行	恒生指數2013年4月歐式(現金計算)R類可贖回牛證P	0.250	22,900 per 10,000 units	22,700 per 10,000 units	2013/04/29	300,000,000	2013/01/08
64054*	香港上海匯豐銀行有限公司	香港交易及結算所有限公司2013年9月歐式(現金計算)R類可贖回牛證A	0.285	112.88 per 100 units	118.88 per 100 units	2013/09/23	80,000,000	2013/01/08
65941	BNP Paribas Arbitrage Issuance B.V.	iShares安碩富時A50中國指數ETF2013年12月歐式(現金計算)R類可贖回牛證C	0.250	10.300	10.600	2013/12/30	200,000,000	2013/01/09
65940	BNP Paribas Arbitrage Issuance B.V.	iShares安碩富時A50中國指數ETF2013年12月歐式(現金計算)R類可贖回牛證D	0.250	12.600	12.300	2013/12/30	200,000,000	2013/01/09
65987	BNP Paribas Arbitrage Issuance B.V.	恒生指數2013年9月歐式(現金計算)R類可贖回牛證J	0.250	22,700 per 10,000 units	22,900 per 10,000 units	2013/09/27	200,000,000	2013/01/09

新上市牛熊證(續)

股份代號	發行機構	牛熊證	發行價 (港元)	行使水平/ 每10單位 認購價(港元)	贖回水平/ 每10單位 認購價(港元)	到期日	上市時之 發行單位	上市日期
65991	BNP Paribas Arbitrage Issuance B.V.	恒生指數2013年9月歐式(現金計算)R類可贖回牛證K	0.250	22,600 per 10,000 units	22,800 per 10,000 units	2013/09/27	200,000,000	2013/01/09
65986	BNP Paribas Arbitrage Issuance B.V.	恒生指數2013年9月歐式(現金計算)R類可贖回牛證U	0.250	22,800 per 10,000 units	23,000 per 10,000 units	2013/09/27	200,000,000	2013/01/09
65992	BNP Paribas Arbitrage Issuance B.V.	恒生指數2013年9月歐式(現金計算)R類可贖回牛證Z	0.250	22,500 per 10,000 units	22,700 per 10,000 units	2013/09/27	200,000,000	2013/01/09
66078	BNP Paribas Arbitrage Issuance B.V.	恒生指數2013年12月歐式(現金計算)R類可贖回牛證A	0.250	23,100 per 10,000 units	23,300 per 10,000 units	2013/12/30	200,000,000	2013/01/09
66079	BNP Paribas Arbitrage Issuance B.V.	恒生指數2013年12月歐式(現金計算)R類可贖回牛證B	0.250	23,000 per 10,000 units	23,200 per 10,000 units	2013/12/30	200,000,000	2013/01/09
66082	BNP Paribas Arbitrage Issuance B.V.	恒生指數2013年12月歐式(現金計算)R類可贖回牛證C	0.250	22,900 per 10,000 units	23,100 per 10,000 units	2013/12/30	200,000,000	2013/01/09
66017	BNP Paribas Arbitrage Issuance B.V.	恒生指數2013年4月歐式(現金計算)R類可贖回牛證F	0.250	23,300 per 10,000 units	23,100 per 10,000 units	2013/04/29	200,000,000	2013/01/09
65943	BNP Paribas Arbitrage Issuance B.V.	恒生指數2013年4月歐式(現金計算)R類可贖回牛證H	0.250	23,200 per 10,000 units	23,000 per 10,000 units	2013/04/29	200,000,000	2013/01/09
66068	BNP Paribas Arbitrage Issuance B.V.	恒生指數2013年4月歐式(現金計算)R類可贖回牛證L	0.250	23,400 per 10,000 units	23,200 per 10,000 units	2013/04/29	200,000,000	2013/01/09
65998	BNP Paribas Arbitrage Issuance B.V.	恒生指數2013年5月歐式(現金計算)R類可贖回牛證A	0.250	25,000 per 10,000 units	24,800 per 10,000 units	2013/05/30	200,000,000	2013/01/09
66013	BNP Paribas Arbitrage Issuance B.V.	恒生指數2013年5月歐式(現金計算)R類可贖回牛證B	0.250	24,600 per 10,000 units	24,400 per 10,000 units	2013/05/30	200,000,000	2013/01/09
66014	BNP Paribas Arbitrage Issuance B.V.	恒生指數2013年5月歐式(現金計算)R類可贖回牛證C	0.250	24,500 per 10,000 units	24,300 per 10,000 units	2013/05/30	200,000,000	2013/01/09
66083	BNP Paribas Arbitrage Issuance B.V.	恒生指數2013年5月歐式(現金計算)R類可贖回牛證D	0.250	25,200 per 10,000 units	25,000 per 10,000 units	2013/05/30	200,000,000	2013/01/09
66086	BNP Paribas Arbitrage Issuance B.V.	恒生指數2013年5月歐式(現金計算)R類可贖回牛證E	0.250	24,900 per 10,000 units	24,700 per 10,000 units	2013/05/30	200,000,000	2013/01/09
66087	BNP Paribas Arbitrage Issuance B.V.	恒生指數2013年5月歐式(現金計算)R類可贖回牛證F	0.250	24,800 per 10,000 units	24,600 per 10,000 units	2013/05/30	200,000,000	2013/01/09
66095	Credit Suisse AG	恒生指數2013年7月歐式(現金計算)R類可贖回牛證N	0.250	23,000 per 10,000 units	23,200 per 10,000 units	2013/07/30	350,000,000	2013/01/09
66099	Credit Suisse AG	恒生指數2013年7月歐式(現金計算)R類可贖回牛證O	0.250	22,700 per 10,000 units	22,900 per 10,000 units	2013/07/30	350,000,000	2013/01/09
66107	Credit Suisse AG	恒生指數2013年8月歐式(現金計算)R類可贖回牛證A	0.250	22,550 per 10,000 units	22,750 per 10,000 units	2013/08/29	350,000,000	2013/01/09
66088	Credit Suisse AG	恒生指數2013年8月歐式(現金計算)R類可贖回牛證Y	0.250	23,111 per 10,000 units	23,311 per 10,000 units	2013/08/29	350,000,000	2013/01/09
66097	Credit Suisse AG	恒生指數2013年8月歐式(現金計算)R類可贖回牛證Z	0.250	22,850 per 10,000 units	23,050 per 10,000 units	2013/08/29	350,000,000	2013/01/09
66090	Credit Suisse AG	恒生指數2013年9月歐式(現金計算)R類可贖回牛證K	0.250	23,090 per 12,000 units	23,290 per 12,000 units	2013/09/27	350,000,000	2013/01/09
65970	Credit Suisse AG	恒生指數2013年4月歐式(現金計算)R類可贖回牛證A	0.250	23,100 per 10,000 units	22,900 per 10,000 units	2013/04/29	350,000,000	2013/01/09
65971	Credit Suisse AG	恒生指數2013年4月歐式(現金計算)R類可贖回牛證B	0.250	23,200 per 10,000 units	23,000 per 10,000 units	2013/04/29	350,000,000	2013/01/09
65968	Credit Suisse AG	恒生指數2013年4月歐式(現金計算)R類可贖回牛證C	0.250	22,860 per 10,000 units	22,660 per 10,000 units	2013/04/29	350,000,000	2013/01/09
65969	Credit Suisse AG	恒生指數2013年4月歐式(現金計算)R類可贖回牛證D	0.250	23,000 per 10,000 units	22,800 per 10,000 units	2013/04/29	350,000,000	2013/01/09
66076	Credit Suisse AG	恒生指數2013年4月歐式(現金計算)R類可贖回牛證E	0.250	23,450 per 10,000 units	23,250 per 10,000 units	2013/04/29	350,000,000	2013/01/09
66063	Credit Suisse AG	恒生指數2013年4月歐式(現金計算)R類可贖回牛證J	0.250	23,350 per 10,000 units	23,150 per 10,000 units	2013/04/29	350,000,000	2013/01/09
66123	Credit Suisse AG	恒生指數2013年4月歐式(現金計算)R類可贖回牛證K	0.250	24,450 per 10,000 units	24,250 per 10,000 units	2013/04/29	350,000,000	2013/01/09
66124	Credit Suisse AG	恒生指數2013年4月歐式(現金計算)R類可贖回牛證L	0.250	24,850 per 10,000 units	24,650 per 10,000 units	2013/04/29	350,000,000	2013/01/09
66112	Credit Suisse AG	恒生指數2013年5月歐式(現金計算)R類可贖回牛證L	0.250	24,250 per 10,000 units	24,050 per 10,000 units	2013/05/30	350,000,000	2013/01/09
66115	Credit Suisse AG	恒生指數2013年5月歐式(現金計算)R類可贖回牛證M	0.250	24,650 per 10,000 units	24,450 per 10,000 units	2013/05/30	350,000,000	2013/01/09
66120	Credit Suisse AG	恒生指數2013年5月歐式(現金計算)R類可贖回牛證N	0.250	25,050 per 10,000 units	24,850 per 10,000 units	2013/05/30	350,000,000	2013/01/09
66121	Credit Suisse AG	恒生指數2013年5月歐式(現金計算)R類可贖回牛證O	0.350	26,600 per 10,000 units	26,400 per 10,000 units	2013/05/30	350,000,000	2013/01/09
66122	Credit Suisse AG	恒生指數2013年5月歐式(現金計算)R類可贖回牛證P	0.390	27,000 per 10,000 units	26,800 per 10,000 units	2013/05/30	350,000,000	2013/01/09
66108	Credit Suisse AG	恒生指數2013年6月歐式(現金計算)R類可贖回牛證K	0.310	26,300 per 10,000 units	26,100 per 10,000 units	2013/06/27	350,000,000	2013/01/09
66109	Credit Suisse AG	恒生指數2013年6月歐式(現金計算)R類可贖回牛證L	0.410	27,200 per 10,000 units	27,000 per 10,000 units	2013/06/27	350,000,000	2013/01/09
66111	Credit Suisse AG	恒生指數2013年7月歐式(現金計算)R類可贖回牛證N	0.370	26,800 per 10,000 units	26,600 per 10,000 units	2013/07/30	350,000,000	2013/01/09
66288	Citigroup Global Markets Holdings Inc.	恒生指數2013年12月歐式(現金計算)R類可贖回牛證I	0.250	23,100 per 10,000 units	23,300 per 10,000 units	2013/12/30	150,000,000	2013/01/09
66053	Citigroup Global Markets Holdings Inc.	恒生指數2013年12月歐式(現金計算)R類可贖回牛證U	0.250	22,500 per 10,000 units	22,700 per 10,000 units	2013/12/30	150,000,000	2013/01/09
66054	Citigroup Global Markets Holdings Inc.	恒生指數2013年12月歐式(現金計算)R類可贖回牛證V	0.250	22,600 per 10,000 units	22,800 per 10,000 units	2013/12/30	150,000,000	2013/01/09
66055	Citigroup Global Markets Holdings Inc.	恒生指數2013年12月歐式(現金計算)R類可贖回牛證W	0.250	22,700 per 10,000 units	22,900 per 10,000 units	2013/12/30	150,000,000	2013/01/09
66056	Citigroup Global Markets Holdings Inc.	恒生指數2013年12月歐式(現金計算)R類可贖回牛證X	0.250	22,800 per 10,000 units	23,000 per 10,000 units	2013/12/30	150,000,000	2013/01/09
66285	Citigroup Global Markets Holdings Inc.	恒生指數2013年12月歐式(現金計算)R類可贖回牛證Y	0.250	22,900 per 10,000 units	23,100 per 10,000 units	2013/12/30	150,000,000	2013/01/09

新上市牛熊證(續)

股份代號	發行機構	牛熊證	發行價 (港元)	行使水平/ 每10單位 認購價(港元)	贖回水平/ 每10單位 認購價(港元)	到期日	上市時之 發行單位	上市日期
66287	Citigroup Global Markets Holdings Inc.	恒生指數2013年12月期式(現金計算)R類可贖回牛證Z	0.250	23,000 per 10,000 units	23,200 per 10,000 units	2013/12/30	150,000,000	2013/01/09
66950	Citigroup Global Markets Holdings Inc.	恒生指數2013年6月期式(現金計算)R類可贖回牛證R	0.250	23,000 per 10,000 units	22,800 per 10,000 units	2013/06/27	150,000,000	2013/01/09
66951	Citigroup Global Markets Holdings Inc.	恒生指數2013年6月期式(現金計算)R類可贖回牛證S	0.250	23,100 per 10,000 units	22,900 per 10,000 units	2013/06/27	150,000,000	2013/01/09
66956	Citigroup Global Markets Holdings Inc.	恒生指數2013年6月期式(現金計算)R類可贖回牛證T	0.250	23,200 per 10,000 units	23,000 per 10,000 units	2013/06/27	150,000,000	2013/01/09
66057	Citigroup Global Markets Holdings Inc.	恒生指數2013年6月期式(現金計算)R類可贖回牛證U	0.250	23,300 per 10,000 units	23,100 per 10,000 units	2013/06/27	150,000,000	2013/01/09
66058	Citigroup Global Markets Holdings Inc.	恒生指數2013年6月期式(現金計算)R類可贖回牛證V	0.250	24,500 per 10,000 units	24,300 per 10,000 units	2013/06/27	150,000,000	2013/01/09
66060	Citigroup Global Markets Holdings Inc.	恒生指數2013年6月期式(現金計算)R類可贖回牛證W	0.250	24,600 per 10,000 units	24,400 per 10,000 units	2013/06/27	150,000,000	2013/01/09
66071	Citigroup Global Markets Holdings Inc.	恒生指數2013年6月期式(現金計算)R類可贖回牛證X	0.250	23,400 per 10,000 units	23,200 per 10,000 units	2013/06/27	150,000,000	2013/01/09
66077	Citigroup Global Markets Holdings Inc.	恒生指數2013年6月期式(現金計算)R類可贖回牛證Y	0.250	23,500 per 10,000 units	23,300 per 10,000 units	2013/06/27	150,000,000	2013/01/09
66340	高盛結構產品(亞洲)有限公司	恒生指數2013年4月期式(現金計算)R類可贖回牛證D	0.252	22,588 per 7,000 units	22,788 per 7,000 units	2013/04/29	100,000,000	2013/01/09
66346	高盛結構產品(亞洲)有限公司	恒生指數2013年4月期式(現金計算)R類可贖回牛證E	0.252	22,788 per 7,000 units	22,988 per 7,000 units	2013/04/29	100,000,000	2013/01/09
66349	高盛結構產品(亞洲)有限公司	恒生指數2013年4月期式(現金計算)R類可贖回牛證F	0.252	22,988 per 7,000 units	23,188 per 7,000 units	2013/04/29	100,000,000	2013/01/09
66350	高盛結構產品(亞洲)有限公司	恒生指數2013年4月期式(現金計算)R類可贖回牛證G	0.250	22,688 per 10,000 units	22,888 per 10,000 units	2013/04/29	100,000,000	2013/01/09
66352	高盛結構產品(亞洲)有限公司	恒生指數2013年4月期式(現金計算)R類可贖回牛證H	0.251	22,888 per 10,000 units	23,088 per 10,000 units	2013/04/29	100,000,000	2013/01/09
66356	高盛結構產品(亞洲)有限公司	恒生指數2013年4月期式(現金計算)R類可贖回牛證A	0.253	24,488 per 7,000 units	24,288 per 7,000 units	2013/04/29	100,000,000	2013/01/09
66357	高盛結構產品(亞洲)有限公司	恒生指數2013年4月期式(現金計算)R類可贖回牛證B	0.253	24,288 per 7,000 units	24,088 per 7,000 units	2013/04/29	100,000,000	2013/01/09
66358	高盛結構產品(亞洲)有限公司	恒生指數2013年4月期式(現金計算)R類可贖回牛證C	0.251	24,088 per 7,000 units	23,888 per 7,000 units	2013/04/29	100,000,000	2013/01/09
66374	高盛結構產品(亞洲)有限公司	恒生指數2013年4月期式(現金計算)R類可贖回牛證D	0.252	24,938 per 20,000 units	24,638 per 20,000 units	2013/04/29	100,000,000	2013/01/09
66376	高盛結構產品(亞洲)有限公司	恒生指數2013年4月期式(現金計算)R類可贖回牛證E	0.252	24,388 per 10,000 units	24,188 per 10,000 units	2013/04/29	100,000,000	2013/01/09
66415	JP Morgan Structured Products/JP Morgan Int'l Derivatives [†]	恒生指數2013年6月期式(現金計算)R類可贖回牛證R	0.250	22,200 per 10,000 units	22,400 per 10,000 units	2013/06/27	300,000,000	2013/01/09
66417	JP Morgan Structured Products/JP Morgan Int'l Derivatives [†]	恒生指數2013年6月期式(現金計算)R類可贖回牛證S	0.250	22,600 per 10,000 units	22,800 per 10,000 units	2013/06/27	300,000,000	2013/01/09
66419	JP Morgan Structured Products/JP Morgan Int'l Derivatives [†]	恒生指數2013年6月期式(現金計算)R類可贖回牛證T	0.250	22,900 per 10,000 units	23,100 per 10,000 units	2013/06/27	300,000,000	2013/01/09
66416	JP Morgan Structured Products/JP Morgan Int'l Derivatives [†]	恒生指數2013年7月期式(現金計算)R類可贖回牛證D	0.250	22,400 per 10,000 units	22,600 per 10,000 units	2013/07/30	300,000,000	2013/01/09
66418	JP Morgan Structured Products/JP Morgan Int'l Derivatives [†]	恒生指數2013年7月期式(現金計算)R類可贖回牛證E	0.250	22,800 per 10,000 units	23,000 per 10,000 units	2013/07/30	300,000,000	2013/01/09
66421	JP Morgan Structured Products/JP Morgan Int'l Derivatives [†]	恒生指數2013年7月期式(現金計算)R類可贖回牛證F	0.250	23,100 per 10,000 units	23,300 per 10,000 units	2013/07/30	300,000,000	2013/01/09
66379	JP Morgan Structured Products/JP Morgan Int'l Derivatives [†]	恒生指數2013年5月期式(現金計算)R類可贖回牛證W	0.250	25,200 per 10,000 units	25,000 per 10,000 units	2013/05/30	300,000,000	2013/01/09
66381	JP Morgan Structured Products/JP Morgan Int'l Derivatives [†]	恒生指數2013年5月期式(現金計算)R類可贖回牛證X	0.250	24,600 per 10,000 units	24,400 per 10,000 units	2013/05/30	300,000,000	2013/01/09
66414	JP Morgan Structured Products/JP Morgan Int'l Derivatives [†]	恒生指數2013年5月期式(現金計算)R類可贖回牛證Y	0.250	24,000 per 10,000 units	23,800 per 10,000 units	2013/05/30	300,000,000	2013/01/09
66377	JP Morgan Structured Products/JP Morgan Int'l Derivatives [†]	恒生指數2013年6月期式(現金計算)R類可贖回牛證G	0.250	25,700 per 10,000 units	25,500 per 10,000 units	2013/06/27	300,000,000	2013/01/09
66380	JP Morgan Structured Products/JP Morgan Int'l Derivatives [†]	恒生指數2013年6月期式(現金計算)R類可贖回牛證H	0.250	24,800 per 10,000 units	24,600 per 10,000 units	2013/06/27	300,000,000	2013/01/09
66385	JP Morgan Structured Products/JP Morgan Int'l Derivatives [†]	恒生指數2013年6月期式(現金計算)R類可贖回牛證I	0.250	24,400 per 10,000 units	24,200 per 10,000 units	2013/06/27	300,000,000	2013/01/09
66251	Merrill Lynch Int'l & Co. C.V.	恒生指數2013年6月期式(現金計算)R類可贖回牛證P	0.250	22,438 per 10,000 units	22,638 per 10,000 units	2013/06/27	60,000,000	2013/01/09
66252	Merrill Lynch Int'l & Co. C.V.	恒生指數2013年6月期式(現金計算)R類可贖回牛證Q	0.250	22,338 per 10,000 units	22,538 per 10,000 units	2013/06/27	60,000,000	2013/01/09
66253	Merrill Lynch Int'l & Co. C.V.	恒生指數2013年6月期式(現金計算)R類可贖回牛證R	0.250	22,238 per 10,000 units	22,438 per 10,000 units	2013/06/27	60,000,000	2013/01/09
66264	Merrill Lynch Int'l & Co. C.V.	恒生指數2013年6月期式(現金計算)R類可贖回牛證S	0.250	22,138 per 10,000 units	22,338 per 10,000 units	2013/06/27	60,000,000	2013/01/09
66265	Merrill Lynch Int'l & Co. C.V.	恒生指數2013年6月期式(現金計算)R類可贖回牛證T	0.250	22,038 per 10,000 units	22,238 per 10,000 units	2013/06/27	60,000,000	2013/01/09
66279	Merrill Lynch Int'l & Co. C.V.	恒生指數2013年6月期式(現金計算)R類可贖回牛證U	0.250	21,938 per 10,000 units	22,138 per 10,000 units	2013/06/27	60,000,000	2013/01/09
66355	Merrill Lynch Int'l & Co. C.V.	恒生指數2013年6月期式(現金計算)R類可贖回牛證N	0.250	24,388 per 10,000 units	24,188 per 10,000 units	2013/06/27	60,000,000	2013/01/09
66235	Merrill Lynch Int'l & Co. C.V.	恒生指數2013年6月期式(現金計算)R類可贖回牛證V	0.250	24,288 per 10,000 units	24,088 per 10,000 units	2013/06/27	60,000,000	2013/01/09
66236	Merrill Lynch Int'l & Co. C.V.	恒生指數2013年6月期式(現金計算)R類可贖回牛證W	0.250	24,188 per 10,000 units	23,988 per 10,000 units	2013/06/27	60,000,000	2013/01/09
66237	Merrill Lynch Int'l & Co. C.V.	恒生指數2013年6月期式(現金計算)R類可贖回牛證X	0.250	24,088 per 10,000 units	23,888 per 10,000 units	2013/06/27	60,000,000	2013/01/09
66239	Merrill Lynch Int'l & Co. C.V.	恒生指數2013年6月期式(現金計算)R類可贖回牛證Y	0.250	23,988 per 10,000 units	23,788 per 10,000 units	2013/06/27	60,000,000	2013/01/09
66249	Merrill Lynch Int'l & Co. C.V.	恒生指數2013年6月期式(現金計算)R類可贖回牛證Z	0.250	23,888 per 10,000 units	23,688 per 10,000 units	2013/06/27	60,000,000	2013/01/09

新上市牛熊證(續)

股份代號	發行機構	牛熊證	發行價 (港元)	行使水平/ 每10單位 認購價(港元)	贖回水平/ 每10單位 認購價(港元)	到期日	上市時之 發行單位	上市日期
66019	SGA Societe Generale Acceptance N.V.	恒生指數2013年6月歐式(現金計算)R類可贖回牛證I	0.250	22,600 per 10,000 units	22,800 per 10,000 units	2013/06/27	300,000,000	2013/01/09
66024	SGA Societe Generale Acceptance N.V.	恒生指數2013年6月歐式(現金計算)R類可贖回牛證K	0.250	22,850 per 10,000 units	23,050 per 10,000 units	2013/06/27	300,000,000	2013/01/09
66333	SGA Societe Generale Acceptance N.V.	恒生指數2013年6月歐式(現金計算)R類可贖回牛證U	0.250	23,100 per 10,000 units	23,300 per 10,000 units	2013/06/27	300,000,000	2013/01/09
66018	SGA Societe Generale Acceptance N.V.	恒生指數2013年7月歐式(現金計算)R類可贖回牛證G	0.250	22,500 per 10,000 units	22,700 per 10,000 units	2013/07/30	300,000,000	2013/01/09
66020	SGA Societe Generale Acceptance N.V.	恒生指數2013年7月歐式(現金計算)R類可贖回牛證H	0.250	22,700 per 10,000 units	22,900 per 10,000 units	2013/07/30	300,000,000	2013/01/09
66331	SGA Societe Generale Acceptance N.V.	恒生指數2013年7月歐式(現金計算)R類可贖回牛證I	0.250	23,000 per 10,000 units	23,200 per 10,000 units	2013/07/30	300,000,000	2013/01/09
65934	SGA Societe Generale Acceptance N.V.	恒生指數2013年4月歐式(現金計算)R類可贖回牛證N	0.250	23,000 per 10,000 units	22,800 per 10,000 units	2013/04/29	300,000,000	2013/01/09
65939	SGA Societe Generale Acceptance N.V.	恒生指數2013年4月歐式(現金計算)R類可贖回牛證O	0.250	23,150 per 10,000 units	22,950 per 10,000 units	2013/04/29	300,000,000	2013/01/09
66025	SGA Societe Generale Acceptance N.V.	恒生指數2013年4月歐式(現金計算)R類可贖回牛證P	0.250	23,450 per 10,000 units	23,250 per 10,000 units	2013/04/29	300,000,000	2013/01/09
66027	SGA Societe Generale Acceptance N.V.	恒生指數2013年4月歐式(現金計算)R類可贖回牛證Q	0.250	23,650 per 10,000 units	23,450 per 10,000 units	2013/04/29	300,000,000	2013/01/09
66031	SGA Societe Generale Acceptance N.V.	恒生指數2013年4月歐式(現金計算)R類可贖回牛證R	0.250	23,850 per 10,000 units	23,650 per 10,000 units	2013/04/29	300,000,000	2013/01/09
66051	SGA Societe Generale Acceptance N.V.	恒生指數2013年4月歐式(現金計算)R類可贖回牛證S	0.250	24,050 per 10,000 units	23,850 per 10,000 units	2013/04/29	300,000,000	2013/01/09
66335	SGA Societe Generale Acceptance N.V.	恒生指數2013年4月歐式(現金計算)R類可贖回牛證T	0.250	24,350 per 10,000 units	24,150 per 10,000 units	2013/04/29	300,000,000	2013/01/09
66337	SGA Societe Generale Acceptance N.V.	恒生指數2013年4月歐式(現金計算)R類可贖回牛證U	0.250	24,550 per 10,000 units	24,350 per 10,000 units	2013/04/29	300,000,000	2013/01/09
66339	SGA Societe Generale Acceptance N.V.	恒生指數2013年4月歐式(現金計算)R類可贖回牛證V	0.250	24,750 per 10,000 units	24,550 per 10,000 units	2013/04/29	300,000,000	2013/01/09
66026	SGA Societe Generale Acceptance N.V.	恒生指數2013年5月歐式(現金計算)R類可贖回牛證F	0.250	23,550 per 10,000 units	23,350 per 10,000 units	2013/05/30	300,000,000	2013/01/09
66028	SGA Societe Generale Acceptance N.V.	恒生指數2013年5月歐式(現金計算)R類可贖回牛證G	0.250	23,750 per 10,000 units	23,550 per 10,000 units	2013/05/30	300,000,000	2013/01/09
66049	SGA Societe Generale Acceptance N.V.	恒生指數2013年5月歐式(現金計算)R類可贖回牛證H	0.250	23,950 per 10,000 units	23,750 per 10,000 units	2013/05/30	300,000,000	2013/01/09
66052	SGA Societe Generale Acceptance N.V.	恒生指數2013年5月歐式(現金計算)R類可贖回牛證I	0.250	24,150 per 10,000 units	23,950 per 10,000 units	2013/05/30	300,000,000	2013/01/09
66334	SGA Societe Generale Acceptance N.V.	恒生指數2013年5月歐式(現金計算)R類可贖回牛證J	0.250	24,250 per 10,000 units	24,050 per 10,000 units	2013/05/30	300,000,000	2013/01/09
66336	SGA Societe Generale Acceptance N.V.	恒生指數2013年5月歐式(現金計算)R類可贖回牛證K	0.250	24,450 per 10,000 units	24,250 per 10,000 units	2013/05/30	300,000,000	2013/01/09
66338	SGA Societe Generale Acceptance N.V.	恒生指數2013年5月歐式(現金計算)R類可贖回牛證L	0.250	24,650 per 10,000 units	24,450 per 10,000 units	2013/05/30	300,000,000	2013/01/09
66216	瑞士銀行	安徽海螺水泥股份有限公司-H股2013年8月歐式(現金計算)R類可贖回牛證A	0.510	23.880	25.880	2013/08/12	100,000,000	2013/01/09
66212	瑞士銀行	中國農業銀行股份有限公司-H股2013年9月歐式(現金計算)R類可贖回牛證A	0.250	3.250	3.500	2013/09/16	100,000,000	2013/01/09
66208	瑞士銀行	友邦保險控股有限公司2013年6月歐式(現金計算)R類可贖回牛證A	0.250	28.880	29.880	2013/06/17	100,000,000	2013/01/09
66142	瑞士銀行	中國銀行股份有限公司-H股2013年9月歐式(現金計算)R類可贖回牛證A	0.250	3.000	3.180	2013/09/02	100,000,000	2013/01/09
66214	瑞士銀行	中國移動有限公司2013年7月歐式(現金計算)R類可贖回牛證A	0.250	103 per 100 units	100 per 100 units	2013/07/22	100,000,000	2013/01/09
66222	瑞士銀行	中國海外發展有限公司2013年8月歐式(現金計算)R類可贖回牛證A	0.250	21.880	22.880	2013/08/05	100,000,000	2013/01/09
66220	瑞士銀行	中國電信股份有限公司-H股2013年8月歐式(現金計算)R類可贖回牛證A	0.250	3.700	4.000	2013/08/05	100,000,000	2013/01/09
66219	瑞士銀行	中國聯合網絡通信(香港)股份有限公司2013年7月歐式(現金計算)R類可贖回牛證A	0.250	10.380	11.380	2013/07/08	100,000,000	2013/01/09
66215	瑞士銀行	中國建設銀行股份有限公司-H股2013年7月歐式(現金計算)R類可贖回牛證E	0.250	5.700	6.000	2013/07/22	100,000,000	2013/01/09
66191	瑞士銀行	中國人壽保險股份有限公司-H股2013年7月歐式(現金計算)R類可贖回牛證B	0.250	24.880	25.880	2013/07/15	100,000,000	2013/01/09
66187	瑞士銀行	中國人壽保險股份有限公司-H股2013年9月歐式(現金計算)R類可贖回牛證A	0.425	30.880	29.880	2013/09/23	100,000,000	2013/01/09
66151	瑞士銀行	中國建材股份有限公司-H股2013年7月歐式(現金計算)R類可贖回牛證B	0.250	9.580	10.380	2013/07/15	50,000,000	2013/01/09
66218	瑞士銀行	中國海洋石油有限公司2013年7月歐式(現金計算)R類可贖回牛證A	0.365	20.680	19.880	2013/07/22	100,000,000	2013/01/09
66228	瑞士銀行	中國石油化工股份有限公司-H股2013年7月歐式(現金計算)R類可贖回牛證A	0.250	10.300	10.000	2013/07/29	100,000,000	2013/01/09
66195	瑞士銀行	中國太平洋保險(集團)股份有限公司-H股2013年7月歐式(現金計算)R類可贖回牛證A	0.480	25.880	26.880	2013/07/29	50,000,000	2013/01/09
66213	瑞士銀行	中國神華能源股份有限公司-H股2013年7月歐式(現金計算)R類可贖回牛證B	0.385	30.880	32.880	2013/07/15	100,000,000	2013/01/09
66185	瑞士銀行	iShares安碩富時A50中國指數ETF2013年6月歐式(現金計算)R類可贖回牛證B	0.250	10.700	11.000	2013/06/03	100,000,000	2013/01/09

新上市牛熊證(續)

股份代號	發行機構	牛熊證	發行價 (港元)	行使水平/ 每10單位 認購價(港元)	贖回水平/ 每10單位 認購價(港元)	到期日	上市時之 發行單位	上市日期
66159	瑞士銀行	iShares安碩富時A50中國指數ETF2013年8月 貳式(現金計算)R類可贖回牛證A	0.250	13,300	13,000	2013/08/26	100,000,000	2013/01/09
66229	瑞士銀行	銀河娛樂集團有限公司2013年6月貳式(現金計算)R類可贖回牛證A	0.355	27,380	28,380	2013/06/10	50,000,000	2013/01/09
66226	瑞士銀行	香港交易及結算所有限公司2013年6月貳式(現金計算)R類可贖回牛證B	0.250	124 per 100 units	130 per 100 units	2013/06/10	100,000,000	2013/01/09
66225	瑞士銀行	香港交易及結算所有限公司2013年7月貳式(現金計算)R類可贖回牛證A	0.290	166 per 100 units	160 per 100 units	2013/07/17	100,000,000	2013/01/09
66233	瑞士銀行	匯豐控股有限公司2013年6月貳式(現金計算)R類可贖回牛證B	0.250	77 per 100 units	80 per 100 units	2013/06/03	100,000,000	2013/01/09
66137	瑞士銀行	恒生中國企業指數2013年7月貳式(現金計算)R類可贖回牛證D	0.250	10,800 per 10,000 units	11,000 per 10,000 units	2013/07/30	100,000,000	2013/01/09
66130	瑞士銀行	恒生中國企業指數2013年5月貳式(現金計算)R類可贖回牛證A	0.250	14,200 per 10,000 units	14,000 per 10,000 units	2013/05/30	100,000,000	2013/01/09
66300	瑞士銀行	恒生指數2013年5月貳式(現金計算)R類可贖回牛證Y	0.250	22,650 per 10,000 units	22,850 per 10,000 units	2013/05/30	300,000,000	2013/01/09
66304	瑞士銀行	恒生指數2013年5月貳式(現金計算)R類可贖回牛證Z	0.250	22,950 per 10,000 units	23,150 per 10,000 units	2013/05/30	300,000,000	2013/01/09
66308	瑞士銀行	恒生指數2013年6月貳式(現金計算)R類可贖回牛證G	0.250	23,100 per 10,000 units	23,300 per 10,000 units	2013/06/27	300,000,000	2013/01/09
66297	瑞士銀行	恒生指數2013年6月貳式(現金計算)R類可贖回牛證V	0.250	22,500 per 10,000 units	22,700 per 10,000 units	2013/06/27	300,000,000	2013/01/09
66301	瑞士銀行	恒生指數2013年6月貳式(現金計算)R類可贖回牛證X	0.250	22,800 per 10,000 units	23,000 per 10,000 units	2013/06/27	300,000,000	2013/01/09
66294	瑞士銀行	恒生指數2013年9月貳式(現金計算)R類可贖回牛證J	0.250	22,400 per 38,000 units	22,800 per 38,000 units	2013/09/27	300,000,000	2013/01/09
66295	瑞士銀行	恒生指數2013年10月貳式(現金計算)R類可贖回牛證B	0.250	21,900 per 38,000 units	22,300 per 38,000 units	2013/10/30	300,000,000	2013/01/09
66126	瑞士銀行	恒生指數2013年4月貳式(現金計算)R類可贖回牛證G	0.250	23,400 per 10,000 units	23,200 per 10,000 units	2013/04/29	300,000,000	2013/01/09
65974	瑞士銀行	恒生指數2013年4月貳式(現金計算)R類可贖回牛證U	0.250	23,050 per 10,000 units	22,850 per 10,000 units	2013/04/29	300,000,000	2013/01/09
65973	瑞士銀行	恒生指數2013年5月貳式(現金計算)R類可贖回牛證E	0.250	23,200 per 10,000 units	23,000 per 10,000 units	2013/05/30	300,000,000	2013/01/09
65985	瑞士銀行	恒生指數2013年6月貳式(現金計算)R類可贖回牛證L	0.250	22,950 per 10,000 units	22,750 per 10,000 units	2013/06/27	300,000,000	2013/01/09
66325	瑞士銀行	恒生指數2013年8月貳式(現金計算)R類可贖回牛證F	0.250	25,800 per 10,000 units	25,600 per 10,000 units	2013/08/29	300,000,000	2013/01/09
66327	瑞士銀行	恒生指數2013年8月貳式(現金計算)R類可贖回牛證G	0.250	25,400 per 10,000 units	25,200 per 10,000 units	2013/08/29	300,000,000	2013/01/09
66320	瑞士銀行	恒生指數2013年9月貳式(現金計算)R類可贖回牛證D	0.270	26,000 per 10,000 units	25,800 per 10,000 units	2013/09/27	300,000,000	2013/01/09
66326	瑞士銀行	恒生指數2013年9月貳式(現金計算)R類可贖回牛證E	0.250	25,600 per 10,000 units	25,400 per 10,000 units	2013/09/27	300,000,000	2013/01/09
66328	瑞士銀行	恒生指數2013年10月貳式(現金計算)R類可贖回牛證D	0.340	26,700 per 10,000 units	26,500 per 10,000 units	2013/10/30	300,000,000	2013/01/09
66317	瑞士銀行	恒生指數2013年11月貳式(現金計算)R類可贖回牛證B	0.250	27,700 per 38,000 units	27,300 per 38,000 units	2013/11/28	300,000,000	2013/01/09
66231	瑞士銀行	和記黃埔有限公司2013年4月貳式(現金計算)R類可贖回牛證A	0.250	88 per 100 units	85 per 100 units	2013/04/22	100,000,000	2013/01/09
66207	瑞士銀行	中國工商銀行股份有限公司-H股2013年8月 貳式(現金計算)R類可贖回牛證A	0.250	7,300	7,000	2013/08/19	100,000,000	2013/01/09
66224	瑞士銀行	利豐有限公司2013年6月貳式(現金計算)R類可贖回牛證A	0.250	11,880	12,880	2013/06/14	50,000,000	2013/01/09
66138	瑞士銀行	聯想集團有限公司2013年8月貳式(現金計算)R類可贖回牛證B	0.250	6,000	6,500	2013/08/26	50,000,000	2013/01/09
66196	瑞士銀行	中國平安保險(集團)股份有限公司-H股2013年8月 貳式(現金計算)R類可贖回牛證C	0.250	60.20 per 100 units	65 per 100 units	2013/08/26	100,000,000	2013/01/09
66205	瑞士銀行	金沙中國有限公司2013年8月貳式(現金計算)R類可贖回牛證A	0.370	30,880	32,880	2013/08/12	50,000,000	2013/01/09
66230	瑞士銀行	新鴻基地產發展有限公司2013年6月貳式(現金計算)R類可贖回牛證A	0.265	144 per 100 units	140 per 100 units	2013/06/24	100,000,000	2013/01/09
66221	瑞士銀行	騰訊控股有限公司2013年6月貳式(現金計算)R類可贖回牛證E	0.250	242 per 100 units	250 per 100 units	2013/06/17	100,000,000	2013/01/09
66601	中銀國際亞洲有限公司	恒生指數2013年8月貳式(現金計算)R類可贖回牛證A	0.250	22,400 per 10,000 units	22,600 per 10,000 units	2013/08/29	100,000,000	2013/01/10
66605	中銀國際亞洲有限公司	恒生指數2013年9月貳式(現金計算)R類可贖回牛證A	0.250	22,200 per 10,000 units	22,400 per 10,000 units	2013/09/27	100,000,000	2013/01/10
66753	BNP Paribas Arbitrage Issuance B.V.	iShares安碩富時A50中國指數ETF2013年12月 貳式(現金計算)R類可贖回牛證E	0.250	12,900	12,600	2013/12/30	200,000,000	2013/01/10
66749	BNP Paribas Arbitrage Issuance B.V.	恒生指數2013年4月貳式(現金計算)R類可贖回牛證E	0.250	23,600 per 10,000 units	23,400 per 10,000 units	2013/04/29	200,000,000	2013/01/10
66750	BNP Paribas Arbitrage Issuance B.V.	恒生指數2013年5月貳式(現金計算)R類可贖回牛證G	0.250	25,700 per 10,000 units	25,500 per 10,000 units	2013/05/30	200,000,000	2013/01/10
66751	BNP Paribas Arbitrage Issuance B.V.	恒生指數2013年5月貳式(現金計算)R類可贖回牛證H	0.250	25,400 per 10,000 units	25,200 per 10,000 units	2013/05/30	200,000,000	2013/01/10
66607	Credit Suisse AG	恒生指數2013年9月貳式(現金計算)R類可贖回牛證L	0.250	22,500 per 10,000 units	22,700 per 10,000 units	2013/09/27	350,000,000	2013/01/10
66610	Credit Suisse AG	恒生指數2013年9月貳式(現金計算)R類可贖回牛證M	0.250	22,650 per 10,000 units	22,850 per 10,000 units	2013/09/27	350,000,000	2013/01/10
66613	Credit Suisse AG	恒生指數2013年9月貳式(現金計算)R類可贖回牛證N	0.250	22,800 per 10,000 units	23,000 per 10,000 units	2013/09/27	350,000,000	2013/01/10

新上市牛熊證(續)

股份代號	發行機構	牛熊證	發行價(港元)	行使水平/ 每10單位 認購價(港元)	贖回水平/ 每10單位 認購價(港元)	到期日	上市時之 發行單位	上市日期
66614	Credit Suisse AG	恒生指數2013年9月歐式(現金計算)R類可贖回牛證O	0.250	22,950 per 10,000 units	23,150 per 10,000 units	2013/09/27	350,000,000	2013/01/10
66616	Credit Suisse AG	恒生指數2013年9月歐式(現金計算)R類可贖回牛證P	0.250	23,198 per 10,000 units	23,398 per 10,000 units	2013/09/27	350,000,000	2013/01/10
66636	Credit Suisse AG	恒生指數2013年10月歐式(現金計算)R類可贖回牛證A	0.250	23,170 per 12,000 units	23,370 per 12,000 units	2013/10/30	350,000,000	2013/01/10
66480	Credit Suisse AG	恒生指數2013年4月歐式(現金計算)R類可贖回牛證F	0.250	25,250 per 10,000 units	25,050 per 10,000 units	2013/04/29	350,000,000	2013/01/10
66453	Credit Suisse AG	恒生指數2013年4月歐式(現金計算)R類可贖回牛證M	0.250	24,550 per 10,000 units	24,350 per 10,000 units	2013/04/29	350,000,000	2013/01/10
66479	Credit Suisse AG	恒生指數2013年4月歐式(現金計算)R類可贖回牛證N	0.250	24,950 per 10,000 units	24,750 per 10,000 units	2013/04/29	350,000,000	2013/01/10
66535	Credit Suisse AG	恒生指數2013年5月歐式(現金計算)R類可贖回牛證Q	0.250	24,750 per 10,000 units	24,550 per 10,000 units	2013/05/30	350,000,000	2013/01/10
66537	Credit Suisse AG	恒生指數2013年5月歐式(現金計算)R類可贖回牛證R	0.250	25,150 per 10,000 units	24,950 per 10,000 units	2013/05/30	350,000,000	2013/01/10
66539	Credit Suisse AG	恒生指數2013年5月歐式(現金計算)R類可贖回牛證S	0.250	25,550 per 10,000 units	25,350 per 10,000 units	2013/05/30	350,000,000	2013/01/10
66542	Credit Suisse AG	恒生指數2013年5月歐式(現金計算)R類可贖回牛證T	0.270	25,850 per 10,000 units	25,650 per 10,000 units	2013/05/30	350,000,000	2013/01/10
66606	Credit Suisse AG	恒生指數2013年5月歐式(現金計算)R類可贖回牛證U	0.250	23,550 per 10,000 units	23,350 per 10,000 units	2013/05/30	350,000,000	2013/01/10
66487	Credit Suisse AG	恒生指數2013年6月歐式(現金計算)R類可贖回牛證M	0.350	26,700 per 10,000 units	26,500 per 10,000 units	2013/06/27	350,000,000	2013/01/10
66518	Credit Suisse AG	恒生指數2013年6月歐式(現金計算)R類可贖回牛證N	0.300	26,150 per 10,000 units	25,950 per 10,000 units	2013/06/27	350,000,000	2013/01/10
66740	Citigroup Global Markets Holdings Inc.	恒生指數2013年12月歐式(現金計算)R類可贖回牛證J	0.250	23,150 per 10,000 units	23,350 per 10,000 units	2013/12/30	150,000,000	2013/01/10
66746	Citigroup Global Markets Holdings Inc.	恒生指數2013年6月歐式(現金計算)R類可贖回牛證H	0.250	24,600 per 10,000 units	24,400 per 10,000 units	2013/06/27	150,000,000	2013/01/10
66743	Citigroup Global Markets Holdings Inc.	恒生指數2013年6月歐式(現金計算)R類可贖回牛證Z	0.250	23,600 per 10,000 units	23,400 per 10,000 units	2013/06/27	150,000,000	2013/01/10
66779	Citigroup Global Markets Holdings Inc.	恒生指數2013年7月歐式(現金計算)R類可贖回牛證A	0.250	24,700 per 10,000 units	24,500 per 10,000 units	2013/07/30	150,000,000	2013/01/10
66450	香港上海匯豐銀行有限公司	中國人壽保險股份有限公司-H股2013年9月歐式(現金計算)R類可贖回牛證A	0.320	23,980	24,980	2013/09/16	60,000,000	2013/01/10
66444	香港上海匯豐銀行有限公司	iShares安碩富時A50中國指數ETF2013年9月歐式(現金計算)R類可贖回牛證D	0.250	10,780	11,080	2013/09/30	100,000,000	2013/01/10
66452	香港上海匯豐銀行有限公司	銀河娛樂集團有限公司2013年8月歐式(現金計算)R類可贖回牛證B	0.310	28,380	29,380	2013/08/19	40,000,000	2013/01/10
66449	香港上海匯豐銀行有限公司	香港交易及結算所有限公司2013年11月歐式(現金計算)R類可贖回牛證A	0.250	124.88 per 100 units	130.88 per 100 units	2013/11/25	60,000,000	2013/01/10
66422	香港上海匯豐銀行有限公司	恒生指數2013年10月歐式(現金計算)R類可贖回牛證B	0.250	22,588 per 15,000 units	22,788 per 15,000 units	2013/10/30	100,000,000	2013/01/10
66432	香港上海匯豐銀行有限公司	恒生指數2013年12月歐式(現金計算)R類可贖回牛證A	0.250	21,728 per 20,000 units	22,028 per 20,000 units	2013/12/30	400,000,000	2013/01/10
66545	SGA Societe Generale Acceptance N.V.	恒生指數2013年6月歐式(現金計算)R類可贖回牛證V	0.250	23,050 per 10,000 units	23,250 per 10,000 units	2013/06/27	300,000,000	2013/01/10
66780	SGA Societe Generale Acceptance N.V.	恒生指數2013年6月歐式(現金計算)R類可贖回牛證X	0.250	23,150 per 10,000 units	23,350 per 10,000 units	2013/06/27	300,000,000	2013/01/10
66548	SGA Societe Generale Acceptance N.V.	恒生指數2013年4月歐式(現金計算)R類可贖回牛證W	0.250	24,800 per 10,000 units	24,600 per 10,000 units	2013/04/29	300,000,000	2013/01/10
66560	SGA Societe Generale Acceptance N.V.	恒生指數2013年4月歐式(現金計算)R類可贖回牛證X	0.255	25,000 per 10,000 units	24,800 per 10,000 units	2013/04/29	300,000,000	2013/01/10
66781	SGA Societe Generale Acceptance N.V.	恒生指數2013年4月歐式(現金計算)R類可贖回牛證Y	0.250	23,600 per 10,000 units	23,400 per 10,000 units	2013/04/29	300,000,000	2013/01/10
66555	SGA Societe Generale Acceptance N.V.	恒生指數2013年5月歐式(現金計算)R類可贖回牛證M	0.270	24,900 per 10,000 units	24,700 per 10,000 units	2013/05/30	300,000,000	2013/01/10
66581	SGA Societe Generale Acceptance N.V.	恒生指數2013年5月歐式(現金計算)R類可贖回牛證N	0.300	25,100 per 10,000 units	24,900 per 10,000 units	2013/05/30	300,000,000	2013/01/10
66583	SGA Societe Generale Acceptance N.V.	恒生指數2013年6月歐式(現金計算)R類可贖回牛證C	0.340	25,200 per 10,000 units	25,000 per 10,000 units	2013/06/27	300,000,000	2013/01/10
66586	SGA Societe Generale Acceptance N.V.	恒生指數2013年6月歐式(現金計算)R類可贖回牛證D	0.365	25,400 per 10,000 units	25,200 per 10,000 units	2013/06/27	300,000,000	2013/01/10
66589	SGA Societe Generale Acceptance N.V.	恒生指數2013年6月歐式(現金計算)R類可贖回牛證E	0.395	25,600 per 10,000 units	25,400 per 10,000 units	2013/06/27	300,000,000	2013/01/10
66590	SGA Societe Generale Acceptance N.V.	恒生指數2013年6月歐式(現金計算)R類可贖回牛證F	0.420	25,800 per 10,000 units	25,600 per 10,000 units	2013/06/27	300,000,000	2013/01/10
66732	瑞士銀行	恒生中國企業指數2013年6月歐式(現金計算)R類可贖回牛證E	0.250	11,300 per 10,000 units	11,500 per 10,000 units	2013/06/27	100,000,000	2013/01/10
66642	瑞士銀行	恒生指數2013年7月歐式(現金計算)R類可贖回牛證D	0.250	23,198 per 10,000 units	23,398 per 10,000 units	2013/07/30	300,000,000	2013/01/10
66729	瑞士銀行	恒生指數2013年7月歐式(現金計算)R類可贖回牛證G	0.250	22,850 per 10,000 units	23,050 per 10,000 units	2013/07/30	300,000,000	2013/01/10
66730	瑞士銀行	恒生指數2013年7月歐式(現金計算)R類可贖回牛證I	0.250	23,000 per 10,000 units	23,200 per 10,000 units	2013/07/30	300,000,000	2013/01/10
66726	瑞士銀行	恒生指數2013年8月歐式(現金計算)R類可贖回牛證T	0.250	22,550 per 10,000 units	22,750 per 10,000 units	2013/08/29	300,000,000	2013/01/10
66728	瑞士銀行	恒生指數2013年8月歐式(現金計算)R類可贖回牛證U	0.250	22,700 per 10,000 units	22,900 per 10,000 units	2013/08/29	300,000,000	2013/01/10
66898	瑞士銀行	恒生指數2013年4月歐式(現金計算)R類可贖回牛證N	0.250	24,250 per 10,000 units	24,050 per 10,000 units	2013/04/29	300,000,000	2013/01/10
66883	瑞士銀行	恒生指數2013年5月歐式(現金計算)R類可贖回牛證B	0.250	24,450 per 10,000 units	24,250 per 10,000 units	2013/05/30	300,000,000	2013/01/10

新上市牛熊證(續)

股份代號	發行機構	牛熊證	發行價 (港元)	行使水平/ 每10單位 認購價(港元)	贖回水平/ 每10單位 認購價(港元)	到期日	上市時之 發行單位	上市日期
66599	瑞士銀行	恒生指數2013年5月歐式(現金計算)R類可贖回熊證F	0.250	23,512 per 10,000 units	23,312 per 10,000 units	2013/05/30	300,000,000	2013/01/10
66679	瑞士銀行	恒生指數2013年6月歐式(現金計算)R類可贖回熊證M	0.250	24,950 per 10,000 units	24,750 per 10,000 units	2013/06/27	300,000,000	2013/01/10
66680	瑞士銀行	恒生指數2013年6月歐式(現金計算)R類可贖回熊證N	0.250	24,650 per 10,000 units	24,450 per 10,000 units	2013/06/27	300,000,000	2013/01/10
66721	瑞士銀行	恒生指數2013年6月歐式(現金計算)R類可贖回熊證O	0.250	25,700 per 10,000 units	25,500 per 10,000 units	2013/06/27	300,000,000	2013/01/10
66722	瑞士銀行	恒生指數2013年6月歐式(現金計算)R類可贖回熊證P	0.250	25,500 per 10,000 units	25,300 per 10,000 units	2013/06/27	300,000,000	2013/01/10
66723	瑞士銀行	恒生指數2013年6月歐式(現金計算)R類可贖回熊證Q	0.250	25,300 per 10,000 units	25,100 per 10,000 units	2013/06/27	300,000,000	2013/01/10
66667	瑞士銀行	恒生指數2013年7月歐式(現金計算)R類可贖回熊證H	0.250	25,150 per 10,000 units	24,950 per 10,000 units	2013/07/30	300,000,000	2013/01/10
66699	瑞士銀行	恒生指數2013年7月歐式(現金計算)R類可贖回熊證I	0.290	26,200 per 10,000 units	26,000 per 10,000 units	2013/07/30	300,000,000	2013/01/10
66715	瑞士銀行	恒生指數2013年7月歐式(現金計算)R類可贖回熊證J	0.260	25,900 per 10,000 units	25,700 per 10,000 units	2013/07/30	300,000,000	2013/01/10
66711	瑞士銀行	恒生指數2013年6月歐式(現金計算)R類可贖回熊證H	0.280	26,100 per 10,000 units	25,900 per 10,000 units	2013/08/29	300,000,000	2013/01/10
65328*	香港上海匯豐銀行有限公司	中國移動有限公司2013年6月歐式(現金計算)R類可贖回牛證B	0.078	84.38 per 100 units	86.88 per 100 units	2013/06/24	200,000,000	2013/01/10
67006	BNP Paribas Arbitrage Issuance B.V.	恒生指數2013年4月歐式(現金計算)R類可贖回熊證K	0.250	23,500 per 10,000 units	23,300 per 10,000 units	2013/04/29	200,000,000	2013/01/11
66885	Credit Suisse AG	iShares安碩富時A50中國指數ETF2013年6月歐式(現金計算)R類可贖回牛證A	0.250	10.200	10.500	2013/06/28	50,000,000	2013/01/11
66886	Credit Suisse AG	iShares安碩富時A50中國指數ETF2013年6月歐式(現金計算)R類可贖回牛證B	0.250	10.500	10.800	2013/06/28	50,000,000	2013/01/11
66887	Credit Suisse AG	iShares安碩富時A50中國指數ETF2013年6月歐式(現金計算)R類可贖回牛證C	0.250	10.900	11.200	2013/06/28	50,000,000	2013/01/11
66890	Credit Suisse AG	iShares安碩富時A50中國指數ETF2013年6月歐式(現金計算)R類可贖回牛證A	0.250	13.280	12.980	2013/06/28	50,000,000	2013/01/11
66891	Credit Suisse AG	iShares安碩富時A50中國指數ETF2013年6月歐式(現金計算)R類可贖回牛證B	0.250	13.800	13.500	2013/06/28	50,000,000	2013/01/11
66892	Credit Suisse AG	恒生指數2013年7月歐式(現金計算)R類可贖回牛證B	0.250	23,150 per 10,000 units	23,350 per 10,000 units	2013/07/30	350,000,000	2013/01/11
66893	Credit Suisse AG	恒生指數2013年7月歐式(現金計算)R類可贖回牛證X	0.250	22,900 per 10,000 units	23,100 per 10,000 units	2013/07/30	350,000,000	2013/01/11
66900	Credit Suisse AG	恒生指數2013年7月歐式(現金計算)R類可贖回牛證Y	0.250	22,600 per 10,000 units	22,800 per 10,000 units	2013/07/30	350,000,000	2013/01/11
66895	Credit Suisse AG	恒生指數2013年7月歐式(現金計算)R類可贖回牛證Z	0.250	22,750 per 10,000 units	22,950 per 10,000 units	2013/07/30	350,000,000	2013/01/11
66899	Credit Suisse AG	恒生指數2013年5月歐式(現金計算)R類可贖回熊證V	0.250	23,600 per 10,000 units	23,400 per 10,000 units	2013/05/30	350,000,000	2013/01/11
66892	Credit Suisse AG	恒生指數2013年5月歐式(現金計算)R類可贖回熊證W	0.250	23,500 per 10,000 units	23,300 per 10,000 units	2013/05/30	350,000,000	2013/01/11
67000	Credit Suisse AG	恒生指數2013年5月歐式(現金計算)R類可贖回熊證X	0.250	23,425 per 12,000 units	23,225 per 12,000 units	2013/05/30	350,000,000	2013/01/11
67011	Citigroup Global Markets Holdings Inc.	恒生指數2013年11月歐式(現金計算)R類可贖回牛證A	0.250	22,850 per 10,000 units	23,050 per 10,000 units	2013/11/28	150,000,000	2013/01/11
67012	Citigroup Global Markets Holdings Inc.	恒生指數2013年11月歐式(現金計算)R類可贖回牛證B	0.250	22,950 per 10,000 units	23,150 per 10,000 units	2013/11/28	150,000,000	2013/01/11
67009	Citigroup Global Markets Holdings Inc.	恒生指數2013年7月歐式(現金計算)R類可贖回熊證B	0.250	23,650 per 10,000 units	23,450 per 10,000 units	2013/07/30	150,000,000	2013/01/11
67010	Citigroup Global Markets Holdings Inc.	恒生指數2013年7月歐式(現金計算)R類可贖回熊證C	0.250	23,750 per 10,000 units	23,550 per 10,000 units	2013/07/30	150,000,000	2013/01/11
67004	香港上海匯豐銀行有限公司	中國移動有限公司2013年7月歐式(現金計算)R類可贖回牛證B	0.250	86.38 per 100 units	88.88 per 100 units	2013/07/15	80,000,000	2013/01/11
66844	香港上海匯豐銀行有限公司	中國人壽保險股份有限公司-H股2013年9月歐式(現金計算)R類可贖回熊證B	0.320	30.080	29.080	2013/09/30	50,000,000	2013/01/11
66815	香港上海匯豐銀行有限公司	恒生指數2013年11月歐式(現金計算)R類可贖回牛證D	0.250	22,788 per 15,000 units	22,988 per 15,000 units	2013/11/28	100,000,000	2013/01/11
66838	香港上海匯豐銀行有限公司	恒生指數2013年10月歐式(現金計算)R類可贖回熊證D	0.250	25,388 per 15,000 units	25,188 per 15,000 units	2013/10/30	100,000,000	2013/01/11
66830	香港上海匯豐銀行有限公司	恒生指數2013年11月歐式(現金計算)R類可贖回熊證F	0.250	25,088 per 15,000 units	24,888 per 15,000 units	2013/11/28	100,000,000	2013/01/11
66843	香港上海匯豐銀行有限公司	恒生指數2013年12月歐式(現金計算)R類可贖回熊證B	0.250	26,328 per 20,000 units	26,028 per 20,000 units	2013/12/30	400,000,000	2013/01/11
67005	香港上海匯豐銀行有限公司	恒生指數2014年3月歐式(現金計算)R類可贖回熊證A	0.250	28,188 per 25,000 units	27,888 per 25,000 units	2014/03/28	400,000,000	2013/01/11
66884	香港上海匯豐銀行有限公司	騰訊控股有限公司2013年10月歐式(現金計算)R類可贖回牛證A	0.250	240.88 per 100 units	248.88 per 100 units	2013/10/21	50,000,000	2013/01/11
66804	Merrill Lynch Int'l & Co. C.V.	恒生指數2013年6月歐式(現金計算)R類可贖回牛證V	0.250	22,828 per 10,000 units	23,028 per 10,000 units	2013/06/27	60,000,000	2013/01/11
66806	Merrill Lynch Int'l & Co. C.V.	恒生指數2013年6月歐式(現金計算)R類可贖回牛證W	0.250	22,728 per 10,000 units	22,928 per 10,000 units	2013/06/27	60,000,000	2013/01/11
66813	Merrill Lynch Int'l & Co. C.V.	恒生指數2013年6月歐式(現金計算)R類可贖回牛證X	0.250	22,628 per 10,000 units	22,828 per 10,000 units	2013/06/27	60,000,000	2013/01/11
66814	Merrill Lynch Int'l & Co. C.V.	恒生指數2013年6月歐式(現金計算)R類可贖回牛證Y	0.250	22,528 per 10,000 units	22,728 per 10,000 units	2013/06/27	60,000,000	2013/01/11

新上市牛熊證(續)

股份代號	發行機構	牛熊證	發行價(港元)	行使水平/ 每10單位 認購價(港元)	贖回水平/ 每10單位 認購價(港元)	到期日	上市時之 發行單位	上市日期
66797	Merrill Lynch Int'l & Co. C.V.	恒生指數2013年6月期式(現金計算)R類可贖回熊證J	0.250	24,688 per 10,000 units	24,488 per 10,000 units	2013/06/27	60,000,000	2013/01/11
66799	Merrill Lynch Int'l & Co. C.V.	恒生指數2013年6月期式(現金計算)R類可贖回熊證K	0.250	24,588 per 10,000 units	24,388 per 10,000 units	2013/06/27	60,000,000	2013/01/11
66802	Merrill Lynch Int'l & Co. C.V.	恒生指數2013年6月期式(現金計算)R類可贖回熊證L	0.250	24,488 per 10,000 units	24,288 per 10,000 units	2013/06/27	60,000,000	2013/01/11
66782	Merrill Lynch Int'l & Co. C.V.	恒生指數2013年6月期式(現金計算)R類可贖回熊證O	0.250	24,788 per 10,000 units	24,588 per 10,000 units	2013/06/27	60,000,000	2013/01/11
66848	SGA Societe Generale Acceptance N.V.	恒生指數2013年7月期式(現金計算)R類可贖回牛證J	0.250	22,800 per 10,000 units	23,000 per 10,000 units	2013/07/30	300,000,000	2013/01/11
66850	SGA Societe Generale Acceptance N.V.	恒生指數2013年5月期式(現金計算)R類可贖回熊證O	0.315	25,300 per 10,000 units	25,100 per 10,000 units	2013/05/30	300,000,000	2013/01/11
66861	SGA Societe Generale Acceptance N.V.	恒生指數2013年5月期式(現金計算)R類可贖回熊證P	0.340	25,500 per 10,000 units	25,300 per 10,000 units	2013/05/30	300,000,000	2013/01/11
66877	SGA Societe Generale Acceptance N.V.	恒生指數2013年5月期式(現金計算)R類可贖回熊證Q	0.365	25,700 per 10,000 units	25,500 per 10,000 units	2013/05/30	300,000,000	2013/01/11
66861	SGA Societe Generale Acceptance N.V.	恒生指數2013年6月期式(現金計算)R類可贖回熊證G	0.460	26,200 per 10,000 units	26,000 per 10,000 units	2013/06/27	300,000,000	2013/01/11
66893	SGA Societe Generale Acceptance N.V.	恒生指數2013年6月期式(現金計算)R類可贖回熊證H	0.520	26,700 per 10,000 units	26,500 per 10,000 units	2013/06/27	300,000,000	2013/01/11
66887	SGA Societe Generale Acceptance N.V.	恒生指數2013年6月期式(現金計算)R類可贖回熊證I	0.570	27,200 per 10,000 units	27,000 per 10,000 units	2013/06/27	300,000,000	2013/01/11
66813	瑞士銀行	恒生指數2013年5月期式(現金計算)R類可贖回牛證D	0.250	22,750 per 10,000 units	22,950 per 10,000 units	2013/05/30	300,000,000	2013/01/11
66835	瑞士銀行	恒生指數2013年6月期式(現金計算)R類可贖回牛證V	0.250	22,900 per 10,000 units	23,100 per 10,000 units	2013/08/29	300,000,000	2013/01/11
66841	瑞士銀行	恒生指數2013年6月期式(現金計算)R類可贖回牛證W	0.250	23,150 per 10,000 units	23,350 per 10,000 units	2013/08/29	300,000,000	2013/01/11
66810	瑞士銀行	恒生指數2013年6月期式(現金計算)R類可贖回熊證R	0.250	24,550 per 10,000 units	24,350 per 10,000 units	2013/06/27	300,000,000	2013/01/11
67007	瑞士銀行	恒生指數2013年6月期式(現金計算)R類可贖回熊證S	0.250	23,425 per 10,000 units	23,225 per 10,000 units	2013/06/27	300,000,000	2013/01/11
66807	瑞士銀行	恒生指數2013年7月期式(現金計算)R類可贖回熊證K	0.250	24,850 per 10,000 units	24,650 per 10,000 units	2013/07/30	300,000,000	2013/01/11
66811	瑞士銀行	恒生指數2013年7月期式(現金計算)R類可贖回熊證L	0.250	24,350 per 10,000 units	24,150 per 10,000 units	2013/07/30	300,000,000	2013/01/11
66808	瑞士銀行	恒生指數2013年6月期式(現金計算)R類可贖回熊證I	0.250	24,750 per 10,000 units	24,550 per 10,000 units	2013/08/29	300,000,000	2013/01/11
66804	瑞士銀行	恒生指數2013年9月期式(現金計算)R類可贖回熊證F	0.250	25,050 per 10,000 units	24,850 per 10,000 units	2013/09/27	300,000,000	2013/01/11
67073	Credit Suisse AG	恒生指數2013年8月期式(現金計算)R類可贖回牛證C	0.250	23,050 per 10,000 units	23,250 per 10,000 units	2013/08/29	350,000,000	2013/01/14
67071	Credit Suisse AG	恒生指數2013年8月期式(現金計算)R類可贖回牛證D	0.250	23,130 per 12,000 units	23,330 per 12,000 units	2013/08/29	350,000,000	2013/01/14
67029	Credit Suisse AG	恒生指數2013年6月期式(現金計算)R類可贖回熊證O	0.250	23,533 per 12,000 units	23,333 per 12,000 units	2013/06/27	350,000,000	2013/01/14
67189	Citigroup Global Markets Holdings Inc.	恒生指數2013年11月期式(現金計算)R類可贖回牛證C	0.250	23,050 per 10,000 units	23,250 per 10,000 units	2013/11/28	150,000,000	2013/01/14
67193	Citigroup Global Markets Holdings Inc.	恒生指數2013年7月期式(現金計算)R類可贖回熊證D	0.250	23,550 per 10,000 units	23,350 per 10,000 units	2013/07/30	150,000,000	2013/01/14
67157	高盛結構產品(亞洲)有限公司	恒生指數2013年4月期式(現金計算)R類可贖回牛證I	0.253	23,088 per 10,000 units	23,288 per 10,000 units	2013/04/29	150,000,000	2013/01/14
67171	高盛結構產品(亞洲)有限公司	恒生指數2013年4月期式(現金計算)R類可贖回牛證J	0.253	22,638 per 20,000 units	22,838 per 20,000 units	2013/04/29	150,000,000	2013/01/14
67180	高盛結構產品(亞洲)有限公司	恒生指數2013年4月期式(現金計算)R類可贖回牛證K	0.257	22,938 per 20,000 units	23,138 per 20,000 units	2013/04/29	150,000,000	2013/01/14
67027	香港上海匯豐銀行有限公司	中國農業銀行股份有限公司-H股2013年11月期式(現金計算)R類可贖回牛證C	0.250	3.380	3.630	2013/11/04	60,000,000	2013/01/14
67028	香港上海匯豐銀行有限公司	中國聯合網絡通信(香港)股份有限公司2013年10月期式(現金計算)R類可贖回牛證A	0.250	10.880	11.880	2013/10/28	40,000,000	2013/01/14
67022	香港上海匯豐銀行有限公司	恒生指數2013年8月期式(現金計算)R類可贖回牛證G	0.250	22,388 per 15,000 units	22,588 per 15,000 units	2013/08/29	100,000,000	2013/01/14
67023	香港上海匯豐銀行有限公司	恒生指數2013年9月期式(現金計算)R類可贖回熊證F	0.250	25,588 per 15,000 units	25,388 per 15,000 units	2013/09/27	100,000,000	2013/01/14
67025	香港上海匯豐銀行有限公司	恒生指數2013年10月期式(現金計算)R類可贖回熊證E	0.250	24,688 per 15,000 units	24,488 per 15,000 units	2013/10/30	100,000,000	2013/01/14
67024	香港上海匯豐銀行有限公司	恒生指數2014年2月期式(現金計算)R類可贖回熊證A	0.250	25,928 per 20,000 units	25,628 per 20,000 units	2014/02/27	400,000,000	2013/01/14
67026	香港上海匯豐銀行有限公司	和記黃埔有限公司2013年10月期式(現金計算)R類可贖回牛證A	0.250	77.88 per 100 units	80.88 per 100 units	2013/10/07	60,000,000	2013/01/14
67066	SGA Societe Generale Acceptance N.V.	恒生指數2013年7月期式(現金計算)R類可贖回牛證K	0.250	22,900 per 10,000 units	23,100 per 10,000 units	2013/07/30	300,000,000	2013/01/14
67085	瑞士銀行	中國建設銀行股份有限公司-H股2013年8月期式(現金計算)R類可贖回熊證A	0.250	7.800	7.500	2013/08/12	100,000,000	2013/01/14
67149	瑞士銀行	長江實業(集團)有限公司2013年10月期式(現金計算)R類可贖回牛證A	0.250	110 per 100 units	116 per 100 units	2013/10/21	100,000,000	2013/01/14
67080	瑞士銀行	中國建材股份有限公司-H股2013年9月期式(現金計算)R類可贖回牛證A	0.250	10.580	11.380	2013/09/16	50,000,000	2013/01/14
67094	瑞士銀行	香港交易及結算所有限公司2013年9月期式(現金計算)R類可贖回牛證A	0.250	134 per 100 units	140 per 100 units	2013/09/23	100,000,000	2013/01/14
67092	瑞士銀行	香港交易及結算所有限公司2013年7月期式(現金計算)R類可贖回熊證B	0.305	176 per 100 units	170 per 100 units	2013/07/29	100,000,000	2013/01/14

新上市牛熊證(續)

股份代號	發行機構	牛熊證	發行價(港元)	行使水平/ 每10單位 認購價(港元)	贖回水平/ 每10單位 認購價(港元)	到期日	上市時之 發行單位	上市日期
67074	瑞士銀行	恒生指數2013年10月歐式(現金計算)R類可贖回牛證C	0.250	23,050 per 10,000 units	23,250 per 10,000 units	2013/10/30	300,000,000	2013/01/14
67031	瑞士銀行	恒生指數2013年4月歐式(現金計算)R類可贖回熊證Q	0.250	23,550 per 10,000 units	23,350 per 10,000 units	2013/04/29	300,000,000	2013/01/14
67096	瑞士銀行	和記黃埔有限公司2013年7月歐式(現金計算)R類可贖回牛證C	0.250	77 per 100 units	80 per 100 units	2013/07/22	100,000,000	2013/01/14
67226	Credit Suisse AG	恒生指數2013年10月歐式(現金計算)R類可贖回牛證B	0.250	23,030 per 12,000 units	23,230 per 12,000 units	2013/10/30	350,000,000	2013/01/15
67241	Credit Suisse AG	恒生指數2013年4月歐式(現金計算)R類可贖回熊證S	0.250	23,312 per 12,000 units	23,112 per 12,000 units	2013/04/29	350,000,000	2013/01/15
67242	Credit Suisse AG	恒生指數2013年4月歐式(現金計算)R類可贖回熊證T	0.250	23,400 per 10,000 units	23,200 per 10,000 units	2013/04/29	350,000,000	2013/01/15
67229	Citigroup Global Markets Holdings Inc.	恒生指數2013年11月歐式(現金計算)R類可贖回牛證D	0.250	23,100 per 10,000 units	23,300 per 10,000 units	2013/11/28	150,000,000	2013/01/15
67251	Citigroup Global Markets Holdings Inc.	恒生指數2013年7月歐式(現金計算)R類可贖回熊證E	0.250	23,350 per 10,000 units	23,150 per 10,000 units	2013/07/30	150,000,000	2013/01/15
67223	香港上海匯豐銀行有限公司	中國海外發展有限公司2013年12月歐式(現金計算)R類可贖回牛證A	0.280	22.680	23.680	2013/12/23	40,000,000	2013/01/15
67211	香港上海匯豐銀行有限公司	長江實業(集團)有限公司2013年8月歐式(現金計算)R類可贖回熊證B	0.250	138.88 per 100 units	132.88 per 100 units	2013/08/19	50,000,000	2013/01/15
67203	香港上海匯豐銀行有限公司	iShares安碩富時A50中國指數ETF2013年6月歐式(現金計算)R類可贖回牛證D	0.250	10.980	11.280	2013/06/17	100,000,000	2013/01/15
67207	香港上海匯豐銀行有限公司	iShares安碩富時A50中國指數ETF2013年8月歐式(現金計算)R類可贖回熊證C	0.250	13.580	13.280	2013/08/12	50,000,000	2013/01/15
67205	香港上海匯豐銀行有限公司	iShares安碩富時A50中國指數ETF2013年10月歐式(現金計算)R類可贖回熊證B	0.280	14.180	13.880	2013/10/21	50,000,000	2013/01/15
67221	香港上海匯豐銀行有限公司	銀河娛樂集團有限公司2013年11月歐式(現金計算)R類可贖回熊證A	0.370	35.680	34.680	2013/11/25	40,000,000	2013/01/15
67201	香港上海匯豐銀行有限公司	恒生指數2013年10月歐式(現金計算)R類可贖回熊證F	0.250	24,288 per 15,000 units	24,088 per 15,000 units	2013/10/30	100,000,000	2013/01/15
67220	香港上海匯豐銀行有限公司	新鴻基地產發展有限公司2013年10月歐式(現金計算)R類可贖回牛證A	0.250	111.68 per 100 units	115.68 per 100 units	2013/10/28	60,000,000	2013/01/15
67250	渣打銀行	恒生指數2013年6月歐式(現金計算)R類可贖回牛證A	0.380	19,800 per 10,000 units	20,000 per 10,000 units	2013/06/27	50,000,000	2013/01/15
67230	SGA Societe Generale Acceptance N.V.	恒生指數2013年7月歐式(現金計算)R類可贖回牛證L	0.250	22,750 per 10,000 units	22,950 per 10,000 units	2013/07/30	200,000,000	2013/01/15
67238	SGA Societe Generale Acceptance N.V.	恒生指數2013年4月歐式(現金計算)R類可贖回熊證Z	0.250	23,500 per 10,000 units	23,300 per 10,000 units	2013/04/29	200,000,000	2013/01/15
67256	瑞士銀行	iShares安碩富時A50中國指數ETF2013年9月歐式(現金計算)R類可贖回熊證A	0.255	13.800	13.500	2013/09/16	100,000,000	2013/01/15
67227	瑞士銀行	恒生指數2013年10月歐式(現金計算)R類可贖回牛證D	0.250	23,129 per 10,000 units	23,329 per 10,000 units	2013/10/30	300,000,000	2013/01/15
67252	瑞士銀行	恒生指數2013年4月歐式(現金計算)R類可贖回熊證W	0.250	23,500 per 10,000 units	23,300 per 10,000 units	2013/04/29	300,000,000	2013/01/15
67253	瑞士銀行	恒生指數2013年5月歐式(現金計算)R類可贖回熊證G	0.250	23,312 per 10,000 units	23,112 per 10,000 units	2013/05/30	300,000,000	2013/01/15
67362	BNP Paribas Arbitrage Issuance B.V.	恒生指數2013年12月歐式(現金計算)R類可贖回牛證D	0.250	23,000 per 10,000 units	23,200 per 10,000 units	2013/12/30	200,000,000	2013/01/16
67332	BNP Paribas Arbitrage Issuance B.V.	恒生指數2013年4月歐式(現金計算)R類可贖回熊證D	0.250	23,400 per 10,000 units	23,200 per 10,000 units	2013/04/29	200,000,000	2013/01/16
67360	Credit Suisse AG	恒生指數2013年8月歐式(現金計算)R類可贖回牛證E	0.250	23,000 per 10,000 units	23,200 per 10,000 units	2013/08/29	350,000,000	2013/01/16
67337	Credit Suisse AG	恒生指數2013年4月歐式(現金計算)R類可贖回熊證U	0.250	23,350 per 10,000 units	23,150 per 10,000 units	2013/04/29	350,000,000	2013/01/16
67357	Citigroup Global Markets Holdings Inc.	恒生指數2013年11月歐式(現金計算)R類可贖回牛證E	0.250	23,000 per 10,000 units	23,200 per 10,000 units	2013/11/28	150,000,000	2013/01/16
67356	Citigroup Global Markets Holdings Inc.	恒生指數2013年7月歐式(現金計算)R類可贖回熊證F	0.250	23,400 per 10,000 units	23,200 per 10,000 units	2013/07/30	150,000,000	2013/01/16
67257	高盛結構產品(亞洲)有限公司	恒生指數2013年4月歐式(現金計算)R類可贖回熊證F	0.256	23,538 per 7,000 units	23,338 per 7,000 units	2013/04/29	150,000,000	2013/01/16
67261	高盛結構產品(亞洲)有限公司	恒生指數2013年4月歐式(現金計算)R類可贖回熊證G	0.257	23,438 per 10,000 units	23,238 per 10,000 units	2013/04/29	150,000,000	2013/01/16
67328	香港上海匯豐銀行有限公司	中國人壽保險股份有限公司-H股2013年11月歐式(現金計算)R類可贖回熊證A	0.250	28.380	27.380	2013/11/25	50,000,000	2013/01/16
67326	香港上海匯豐銀行有限公司	香港交易及結算有限公司2013年10月歐式(現金計算)R類可贖回牛證B	0.250	130.88 per 100 units	136.88 per 100 units	2013/10/07	60,000,000	2013/01/16
67327	香港上海匯豐銀行有限公司	香港交易及結算有限公司2013年10月歐式(現金計算)R類可贖回熊證A	0.250	163.88 per 100 units	157.88 per 100 units	2013/10/28	50,000,000	2013/01/16
67325	香港上海匯豐銀行有限公司	恒生指數2013年10月歐式(現金計算)R類可贖回熊證G	0.250	23,588 per 15,000 units	23,388 per 15,000 units	2013/10/30	100,000,000	2013/01/16
67331	香港上海匯豐銀行有限公司	利豐有限公司2013年9月歐式(現金計算)R類可贖回牛證A	0.250	12.080	13.080	2013/09/30	40,000,000	2013/01/16
67330	香港上海匯豐銀行有限公司	金沙中國有限公司2013年9月歐式(現金計算)R類可贖回牛證B	0.250	30.88 per 100 units	33.88 per 100 units	2013/09/23	50,000,000	2013/01/16
67349	SGA Societe Generale Acceptance N.V.	恒生指數2013年7月歐式(現金計算)R類可贖回牛證M	0.250	22,950 per 10,000 units	23,150 per 10,000 units	2013/07/30	200,000,000	2013/01/16
67262	SGA Societe Generale Acceptance N.V.	恒生指數2013年9月歐式(現金計算)R類可贖回牛證A	0.250	21,988 per 10,000 units	22,088 per 10,000 units	2013/09/27	200,000,000	2013/01/16
67267	SGA Societe Generale Acceptance N.V.	恒生指數2013年9月歐式(現金計算)R類可贖回牛證B	0.250	22,088 per 10,000 units	22,188 per 10,000 units	2013/09/27	200,000,000	2013/01/16

新上市牛熊證(續)

股份代號	發行機構	牛熊證	發行價(港元)	行使水平/ 每10單位 認購價(港元)	贖回水平/ 每10單位 認購價(港元)	到期日	上市時之 發行單位	上市日期
67294	SGA Societe Generale Acceptance N.V.	恒生指數2013年9月期式(現金計算)R類可贖回牛證C	0.250	22,288 per 10,000 units	22,388 per 10,000 units	2013/09/27	200,000,000	2013/01/16
67297	SGA Societe Generale Acceptance N.V.	恒生指數2013年9月期式(現金計算)R類可贖回牛證D	0.250	22,588 per 10,000 units	22,688 per 10,000 units	2013/09/27	200,000,000	2013/01/16
67302	SGA Societe Generale Acceptance N.V.	恒生指數2013年9月期式(現金計算)R類可贖回牛證E	0.250	22,788 per 10,000 units	22,888 per 10,000 units	2013/09/27	200,000,000	2013/01/16
67303	SGA Societe Generale Acceptance N.V.	恒生指數2013年6月期式(現金計算)R類可贖回牛證J	0.250	23,588 per 10,000 units	23,488 per 10,000 units	2013/06/27	200,000,000	2013/01/16
67308	SGA Societe Generale Acceptance N.V.	恒生指數2013年6月期式(現金計算)R類可贖回牛證K	0.250	23,788 per 10,000 units	23,688 per 10,000 units	2013/06/27	200,000,000	2013/01/16
67320	SGA Societe Generale Acceptance N.V.	恒生指數2013年6月期式(現金計算)R類可贖回牛證L	0.250	24,088 per 10,000 units	23,988 per 10,000 units	2013/06/27	200,000,000	2013/01/16
67321	SGA Societe Generale Acceptance N.V.	恒生指數2013年6月期式(現金計算)R類可贖回牛證M	0.255	24,388 per 10,000 units	24,288 per 10,000 units	2013/06/27	200,000,000	2013/01/16
67323	SGA Societe Generale Acceptance N.V.	恒生指數2013年6月期式(現金計算)R類可贖回牛證N	0.285	24,588 per 10,000 units	24,488 per 10,000 units	2013/06/27	200,000,000	2013/01/16
67354	瑞士銀行	中國人壽保險股份有限公司-H股2013年8月期式(現金計算)R類可贖回牛證A	0.265	23.880	24.880	2013/08/05	100,000,000	2013/01/16
67355	瑞士銀行	中國海洋石油有限公司2013年10月期式(現金計算)R類可贖回牛證A	0.250	15.080	15.880	2013/10/15	100,000,000	2013/01/16
67361	瑞士銀行	恒生指數2013年5月期式(現金計算)R類可贖回牛證F	0.250	23,018 per 10,000 units	23,218 per 10,000 units	2013/05/30	300,000,000	2013/01/16
67342	瑞士銀行	恒生指數2013年4月期式(現金計算)R類可贖回牛證X	0.250	23,400 per 10,000 units	23,200 per 10,000 units	2013/04/29	300,000,000	2013/01/16
66824*	香港上海匯豐銀行有限公司	iShares安碩富時A50中國指數ETF2013年7月期式(現金計算)R類可贖回牛證B	0.116	10.280	10.580	2013/07/08	180,000,000	2013/01/16
67397	BNP Paribas Arbitrage Issuance B.V.	恒生指數2013年12月期式(現金計算)R類可贖回牛證E	0.250	23,200 per 10,000 units	23,400 per 10,000 units	2013/12/30	200,000,000	2013/01/17
67400	BNP Paribas Arbitrage Issuance B.V.	恒生指數2013年12月期式(現金計算)R類可贖回牛證F	0.250	23,100 per 10,000 units	23,300 per 10,000 units	2013/12/30	200,000,000	2013/01/17
67379	BNP Paribas Arbitrage Issuance B.V.	恒生指數2013年4月期式(現金計算)R類可贖回牛證P	0.250	23,600 per 10,000 units	23,400 per 10,000 units	2013/04/29	200,000,000	2013/01/17
67418	Credit Suisse AG	恒生指數2013年9月期式(現金計算)R類可贖回牛證Q	0.250	23,100 per 10,000 units	23,300 per 10,000 units	2013/09/27	350,000,000	2013/01/17
67419	Credit Suisse AG	恒生指數2013年9月期式(現金計算)R類可贖回牛證R	0.250	23,219 per 10,000 units	23,419 per 10,000 units	2013/09/27	350,000,000	2013/01/17
67420	Credit Suisse AG	恒生指數2013年9月期式(現金計算)R類可贖回牛證S	0.250	23,200 per 12,000 units	23,400 per 12,000 units	2013/09/27	350,000,000	2013/01/17
67382	Credit Suisse AG	恒生指數2013年4月期式(現金計算)R類可贖回牛證G	0.250	23,420 per 10,000 units	23,220 per 10,000 units	2013/04/29	350,000,000	2013/01/17
67383	Credit Suisse AG	恒生指數2013年4月期式(現金計算)R類可贖回牛證H	0.250	23,550 per 10,000 units	23,350 per 10,000 units	2013/04/29	350,000,000	2013/01/17
67416	Credit Suisse AG	恒生指數2013年5月期式(現金計算)R類可贖回牛證Y	0.250	24,350 per 10,000 units	24,150 per 10,000 units	2013/05/30	350,000,000	2013/01/17
67414	Citigroup Global Markets Holdings Inc.	恒生指數2013年11月期式(現金計算)R類可贖回牛證F	0.250	23,150 per 10,000 units	23,350 per 10,000 units	2013/11/28	150,000,000	2013/01/17
67415	Citigroup Global Markets Holdings Inc.	恒生指數2013年11月期式(現金計算)R類可贖回牛證G	0.250	23,200 per 10,000 units	23,400 per 10,000 units	2013/11/28	150,000,000	2013/01/17
67387	Citigroup Global Markets Holdings Inc.	恒生指數2013年7月期式(現金計算)R類可贖回牛證G	0.250	23,450 per 10,000 units	23,250 per 10,000 units	2013/07/30	150,000,000	2013/01/17
67388	Citigroup Global Markets Holdings Inc.	恒生指數2013年7月期式(現金計算)R類可贖回牛證H	0.250	23,500 per 10,000 units	23,300 per 10,000 units	2013/07/30	150,000,000	2013/01/17
67396	Citigroup Global Markets Holdings Inc.	恒生指數2013年7月期式(現金計算)R類可贖回牛證I	0.250	23,600 per 10,000 units	23,400 per 10,000 units	2013/07/30	150,000,000	2013/01/17
67421	東亞銀行有限公司	聯想集團有限公司2013年12月期式(現金計算)R類可贖回牛證A	0.250	6.400	7.000	2013/12/30	60,000,000	2013/01/17
67454	高盛結構產品(亞洲)有限公司	恒生指數2013年4月期式(現金計算)R類可贖回牛證H	0.255	23,838 per 7,000 units	23,638 per 7,000 units	2013/04/29	150,000,000	2013/01/17
67455	高盛結構產品(亞洲)有限公司	恒生指數2013年4月期式(現金計算)R類可贖回牛證I	0.250	24,638 per 7,000 units	24,438 per 7,000 units	2013/04/29	150,000,000	2013/01/17
67456	高盛結構產品(亞洲)有限公司	恒生指數2013年4月期式(現金計算)R類可贖回牛證J	0.252	24,138 per 10,000 units	23,938 per 10,000 units	2013/04/29	150,000,000	2013/01/17
67465	高盛結構產品(亞洲)有限公司	恒生指數2013年4月期式(現金計算)R類可贖回牛證K	0.256	24,538 per 10,000 units	24,338 per 10,000 units	2013/04/29	150,000,000	2013/01/17
67466	高盛結構產品(亞洲)有限公司	恒生指數2013年4月期式(現金計算)R類可贖回牛證L	0.255	24,738 per 10,000 units	24,538 per 10,000 units	2013/04/29	150,000,000	2013/01/17
67494	高盛結構產品(亞洲)有限公司	恒生指數2013年4月期式(現金計算)R類可贖回牛證M	0.251	24,588 per 20,000 units	24,388 per 20,000 units	2013/04/29	150,000,000	2013/01/17
67499	高盛結構產品(亞洲)有限公司	恒生指數2013年4月期式(現金計算)R類可贖回牛證N	0.254	25,138 per 20,000 units	24,938 per 20,000 units	2013/04/29	150,000,000	2013/01/17
67374	香港上海匯豐銀行有限公司	中國農業銀行股份有限公司-H股2013年9月期式(現金計算)R類可贖回牛證B	0.250	4.680	4.430	2013/09/09	40,000,000	2013/01/17
67364	香港上海匯豐銀行有限公司	中國海外發展有限公司2013年10月期式(現金計算)R類可贖回牛證A	0.480	29.880	28.880	2013/10/18	40,000,000	2013/01/17
67363	香港上海匯豐銀行有限公司	中國海洋石油有限公司2013年10月期式(現金計算)R類可贖回牛證A	0.360	13.180	13.980	2013/10/28	50,000,000	2013/01/17
67376	香港上海匯豐銀行有限公司	銀河娛樂集團有限公司2013年9月期式(現金計算)R類可贖回牛證A	0.350	30.080	31.080	2013/09/30	40,000,000	2013/01/17
67375	香港上海匯豐銀行有限公司	新鴻基地產發展有限公司2013年8月期式(現金計算)R類可贖回牛證A	0.250	138.88 per 100 units	134.88 per 100 units	2013/08/26	50,000,000	2013/01/17
67510	JP Morgan Structured Products/JP Morgan Int'l Derivatives*	恒生指數2013年6月期式(現金計算)R類可贖回牛證U	0.250	22,300 per 10,000 units	22,500 per 10,000 units	2013/06/27	300,000,000	2013/01/17

新上市牛熊證(續)

股份代號	發行機構	牛熊證	發行價 (港元)	行使水平/ 每10單位 認購價(港元)	贖回水平/ 每10單位 認購價(港元)	到期日	上市時之 發行單位	上市日期
67513	JP Morgan Structured Products/JP Morgan Int'l Derivatives [†]	恒生指數2013年6月歐式(現金計算)R類可贖回牛證V	0.250	23,000 per 10,000 units	23,200 per 10,000 units	2013/06/27	300,000,000	2013/01/17
67512	JP Morgan Structured Products/JP Morgan Int'l Derivatives [†]	恒生指數2013年7月歐式(現金計算)R類可贖回牛證G	0.250	22,700 per 10,000 units	22,900 per 10,000 units	2013/07/30	300,000,000	2013/01/17
67517	JP Morgan Structured Products/JP Morgan Int'l Derivatives [†]	恒生指數2013年7月歐式(現金計算)R類可贖回牛證H	0.250	23,150 per 10,000 units	23,350 per 10,000 units	2013/07/30	300,000,000	2013/01/17
67509	JP Morgan Structured Products/JP Morgan Int'l Derivatives [†]	恒生指數2013年5月歐式(現金計算)R類可贖回牛證B	0.250	23,600 per 10,000 units	23,400 per 10,000 units	2013/05/30	300,000,000	2013/01/17
67504	JP Morgan Structured Products/JP Morgan Int'l Derivatives [†]	恒生指數2013年5月歐式(現金計算)R類可贖回牛證Z	0.250	24,100 per 10,000 units	23,900 per 10,000 units	2013/05/30	300,000,000	2013/01/17
67501	JP Morgan Structured Products/JP Morgan Int'l Derivatives [†]	恒生指數2013年6月歐式(現金計算)R類可贖回牛證J	0.250	24,300 per 10,000 units	24,100 per 10,000 units	2013/06/27	300,000,000	2013/01/17
67508	JP Morgan Structured Products/JP Morgan Int'l Derivatives [†]	恒生指數2013年6月歐式(現金計算)R類可贖回牛證K	0.250	23,800 per 10,000 units	23,600 per 10,000 units	2013/06/27	300,000,000	2013/01/17
67403	SGA Societe Generale Acceptance N.V.	恒生指數2013年7月歐式(現金計算)R類可贖回牛證N	0.250	23,188 per 10,000 units	23,288 per 10,000 units	2013/07/30	200,000,000	2013/01/17
67405	SGA Societe Generale Acceptance N.V.	恒生指數2013年7月歐式(現金計算)R類可贖回牛證O	0.250	23,200 per 10,000 units	23,400 per 10,000 units	2013/07/30	200,000,000	2013/01/17
67428	瑞士銀行	恒生中國企業指數2013年10月歐式(現金計算)R類可贖回牛證A	0.250	11,550 per 10,000 units	11,750 per 10,000 units	2013/10/30	100,000,000	2013/01/17
67444	瑞士銀行	恒生指數2013年6月歐式(現金計算)R類可贖回牛證G	0.250	22,950 per 10,000 units	23,150 per 10,000 units	2013/06/27	300,000,000	2013/01/17
67443	瑞士銀行	恒生指數2013年7月歐式(現金計算)R類可贖回牛證H	0.250	22,600 per 10,000 units	22,800 per 10,000 units	2013/07/30	300,000,000	2013/01/17
67445	瑞士銀行	恒生指數2013年7月歐式(現金計算)R類可贖回牛證J	0.250	23,219 per 10,000 units	23,419 per 10,000 units	2013/07/30	300,000,000	2013/01/17
67453	瑞士銀行	恒生指數2013年7月歐式(現金計算)R類可贖回牛證K	0.250	23,100 per 10,000 units	23,300 per 10,000 units	2013/07/30	300,000,000	2013/01/17
67385	瑞士銀行	恒生指數2013年5月歐式(現金計算)R類可贖回牛證H	0.250	23,450 per 10,000 units	23,250 per 10,000 units	2013/05/30	300,000,000	2013/01/17
67384	瑞士銀行	恒生指數2013年5月歐式(現金計算)R類可贖回牛證I	0.250	23,600 per 10,000 units	23,400 per 10,000 units	2013/05/30	300,000,000	2013/01/17
67572	BNP Paribas Arbitrage Issuance B.V.	恒生指數2013年4月歐式(現金計算)R類可贖回牛證C	0.250	23,500 per 10,000 units	23,300 per 10,000 units	2013/04/29	200,000,000	2013/01/18
67541	Credit Suisse AG	恒生指數2013年8月歐式(現金計算)R類可贖回牛證F	0.250	23,150 per 10,000 units	23,350 per 10,000 units	2013/08/29	350,000,000	2013/01/18
67571	Credit Suisse AG	恒生指數2013年5月歐式(現金計算)R類可贖回牛證G	0.250	23,600 per 10,000 units	23,400 per 10,000 units	2013/05/30	350,000,000	2013/01/18
67570	Credit Suisse AG	恒生指數2013年5月歐式(現金計算)R類可贖回牛證Z	0.250	23,465 per 10,000 units	23,265 per 10,000 units	2013/05/30	350,000,000	2013/01/18
67555	香港上海匯豐銀行有限公司	安徽海螺水泥股份有限公司-H股2013年12月歐式(現金計算)R類可贖回牛證D	0.250	25.28 per 100 units	27.28 per 100 units	2013/12/18	40,000,000	2013/01/18
67559	香港上海匯豐銀行有限公司	中國建設銀行股份有限公司-H股2013年12月歐式(現金計算)R類可贖回牛證A	0.250	7.680	7.380	2013/12/16	40,000,000	2013/01/18
67546	香港上海匯豐銀行有限公司	中國海洋石油有限公司2013年10月歐式(現金計算)R類可贖回牛證A	0.250	18.080	17.280	2013/10/28	40,000,000	2013/01/18
67554	香港上海匯豐銀行有限公司	中國石油化工股份有限公司-H股2013年10月歐式(現金計算)R類可贖回牛證A	0.250	10.580	10.280	2013/10/15	40,000,000	2013/01/18
67545	香港上海匯豐銀行有限公司	恒生指數2013年9月歐式(現金計算)R類可贖回牛證E	0.250	22,988 per 15,000 units	23,188 per 15,000 units	2013/09/27	100,000,000	2013/01/18
67556	香港上海匯豐銀行有限公司	聯想集團有限公司2013年9月歐式(現金計算)R類可贖回牛證A	0.250	6.680	7.180	2013/09/09	40,000,000	2013/01/18
67595	瑞士銀行	友邦保險控股有限公司2013年10月歐式(現金計算)R類可贖回牛證A	0.420	25.880	26.880	2013/10/07	100,000,000	2013/01/18
67560	瑞士銀行	恒生指數2013年8月歐式(現金計算)R類可贖回牛證X	0.250	23,150 per 10,000 units	23,350 per 10,000 units	2013/08/29	300,000,000	2013/01/18
67587	瑞士銀行	恒生指數2013年6月歐式(現金計算)R類可贖回牛證T	0.250	23,650 per 10,000 units	23,450 per 10,000 units	2013/06/27	300,000,000	2013/01/18
67601	瑞士銀行	和記黃埔有限公司2013年6月歐式(現金計算)R類可贖回牛證A	0.250	93 per 100 units	90 per 100 units	2013/06/10	100,000,000	2013/01/18
67594	瑞士銀行	金沙中國有限公司2013年9月歐式(現金計算)R類可贖回牛證A	0.250	27.88 per 100 units	30.88 per 100 units	2013/09/23	100,000,000	2013/01/18
65124 [†]	香港上海匯豐銀行有限公司	iShares安碩富時A50中國指數ETF2013年11月歐式(現金計算)R類可贖回牛證A	0.105	12.380	12.080	2013/11/18	200,000,000	2013/01/18
67675	Credit Suisse AG	恒生指數2013年8月歐式(現金計算)R類可贖回牛證G	0.250	23,221 per 10,000 units	23,421 per 10,000 units	2013/08/29	350,000,000	2013/01/21
67676	Credit Suisse AG	恒生指數2013年8月歐式(現金計算)R類可贖回牛證H	0.250	23,170 per 12,000 units	23,370 per 12,000 units	2013/08/29	350,000,000	2013/01/21
67656	Credit Suisse AG	恒生指數2013年4月歐式(現金計算)R類可贖回牛證A	0.250	24,290 per 10,000 units	24,090 per 10,000 units	2013/04/29	350,000,000	2013/01/21
67633	Credit Suisse AG	恒生指數2013年4月歐式(現金計算)R類可贖回牛證V	0.250	24,390 per 10,000 units	24,190 per 10,000 units	2013/04/29	350,000,000	2013/01/21
67647	Credit Suisse AG	恒生指數2013年4月歐式(現金計算)R類可贖回牛證W	0.250	24,790 per 10,000 units	24,590 per 10,000 units	2013/04/29	350,000,000	2013/01/21
67649	Credit Suisse AG	恒生指數2013年4月歐式(現金計算)R類可贖回牛證X	0.250	23,500 per 10,000 units	23,300 per 10,000 units	2013/04/29	350,000,000	2013/01/21
67651	Credit Suisse AG	恒生指數2013年4月歐式(現金計算)R類可贖回牛證Y	0.250	23,650 per 10,000 units	23,450 per 10,000 units	2013/04/29	350,000,000	2013/01/21
67654	Credit Suisse AG	恒生指數2013年4月歐式(現金計算)R類可贖回牛證Z	0.250	24,090 per 10,000 units	23,890 per 10,000 units	2013/04/29	350,000,000	2013/01/21
67657	Citigroup Global Markets Holdings Inc.	恒生指數2013年11月歐式(現金計算)R類可贖回牛證H	0.250	23,200 per 10,000 units	23,400 per 10,000 units	2013/11/28	150,000,000	2013/01/21

新上市牛熊證 (續)

股份代號	發行機構	牛熊證	發行價 (港元)	行使水平 / 每 10 單位 認購價 (港元)	贖回水平 / 每 10 單位 認購價 (港元)	到期日	上市時之 發行單位	上市日期
67663	Citigroup Global Markets Holdings Inc.	恒生指數2013年7月歐式(現金計算)R類可贖回牛證J	0.250	23,650 per 10,000 units	23,450 per 10,000 units	2013/07/30	150,000,000	2013/01/21
67666	Citigroup Global Markets Holdings Inc.	恒生指數2013年7月歐式(現金計算)R類可贖回牛證K	0.250	23,650 per 10,000 units	23,650 per 10,000 units	2013/07/30	150,000,000	2013/01/21
67629	香港上海匯豐銀行有限公司	友邦保險控股有限公司2013年11月歐式(現金計算)R類可贖回牛證A	0.250	27.880	28.880	2013/11/25	60,000,000	2013/01/21
67626	香港上海匯豐銀行有限公司	友邦保險控股有限公司2013年12月歐式(現金計算)R類可贖回牛證A	0.400	26.280	27.280	2013/12/23	60,000,000	2013/01/21
67610	香港上海匯豐銀行有限公司	中國銀行股份有限公司-H股2013年11月歐式(現金計算)R類可贖回牛證B	0.250	4.560	4.380	2013/11/04	40,000,000	2013/01/21
67613	香港上海匯豐銀行有限公司	中國電信股份有限公司-H股2013年10月歐式(現金計算)R類可贖回牛證A	0.250	3.130	3.430	2013/10/28	40,000,000	2013/01/21
67603	香港上海匯豐銀行有限公司	iShares安碩富時A50中國指數ETF2013年8月歐式(現金計算)R類可贖回牛證D	0.250	11.780	11.480	2013/08/19	50,000,000	2013/01/21
67605	香港上海匯豐銀行有限公司	iShares安碩富時A50中國指數ETF2013年8月歐式(現金計算)R類可贖回牛證E	0.250	13.280	12.980	2013/08/19	50,000,000	2013/01/21
67607	香港上海匯豐銀行有限公司	中國工商銀行股份有限公司-H股2013年11月歐式(現金計算)R類可贖回牛證A	0.250	7.030	6.780	2013/11/04	40,000,000	2013/01/21
67667	瑞士銀行	恒生指數2013年9月歐式(現金計算)R類可贖回牛證K	0.250	23,200 per 10,000 units	23,400 per 10,000 units	2013/09/27	300,000,000	2013/01/21
67669	瑞士銀行	恒生指數2013年9月歐式(現金計算)R類可贖回牛證L	0.250	23,000 per 10,000 units	23,200 per 10,000 units	2013/09/27	300,000,000	2013/01/21
67632	瑞士銀行	恒生指數2013年4月歐式(現金計算)R類可贖回牛證Y	0.250	23,550 per 10,000 units	23,350 per 10,000 units	2013/04/29	300,000,000	2013/01/21
67670	瑞士銀行	中國平安保險(集團)股份有限公司-H股2013年6月歐式(現金計算)R類可贖回牛證A	0.250	84.80 per 100 units	80 per 100 units	2013/06/17	100,000,000	2013/01/21
67696	BNP Paribas Arbitrage Issuance B.V.	恒生指數2013年4月歐式(現金計算)R類可贖回牛證J	0.250	23,700 per 10,000 units	23,500 per 10,000 units	2013/04/29	200,000,000	2013/01/22
67699	Credit Suisse AG	恒生指數2013年7月歐式(現金計算)R類可贖回牛證J	0.250	23,190 per 10,000 units	23,390 per 10,000 units	2013/07/30	350,000,000	2013/01/22
67708	Credit Suisse AG	恒生指數2013年5月歐式(現金計算)R類可贖回牛證H	0.250	23,700 per 10,000 units	23,500 per 10,000 units	2013/05/30	350,000,000	2013/01/22
67711	Credit Suisse AG	恒生指數2013年5月歐式(現金計算)R類可贖回牛證I	0.250	23,536 per 12,000 units	23,336 per 12,000 units	2013/05/30	350,000,000	2013/01/22
67703	Citigroup Global Markets Holdings Inc.	恒生指數2013年7月歐式(現金計算)R類可贖回牛證L	0.250	23,550 per 10,000 units	23,350 per 10,000 units	2013/07/30	150,000,000	2013/01/22
67705	Citigroup Global Markets Holdings Inc.	恒生指數2013年7月歐式(現金計算)R類可贖回牛證M	0.250	23,700 per 10,000 units	23,500 per 10,000 units	2013/07/30	150,000,000	2013/01/22
67707	Citigroup Global Markets Holdings Inc.	恒生指數2013年7月歐式(現金計算)R類可贖回牛證N	0.250	23,950 per 10,000 units	23,750 per 10,000 units	2013/07/30	150,000,000	2013/01/22
67693	香港上海匯豐銀行有限公司	中國太平洋保險(集團)股份有限公司-H股2013年12月歐式(現金計算)R類可贖回牛證A	0.250	27.88 per 100 units	28.88 per 100 units	2013/12/18	40,000,000	2013/01/22
67695	香港上海匯豐銀行有限公司	和記黃埔有限公司2013年11月歐式(現金計算)R類可贖回牛證A	0.250	97.88 per 100 units	94.88 per 100 units	2013/11/25	50,000,000	2013/01/22
67677	香港上海匯豐銀行有限公司	利豐有限公司2013年10月歐式(現金計算)R類可贖回牛證A	0.340	8.480	9.480	2013/10/18	40,000,000	2013/01/22
67678	香港上海匯豐銀行有限公司	利豐有限公司2013年11月歐式(現金計算)R類可贖回牛證A	0.250	9.980	10.980	2013/11/25	40,000,000	2013/01/22
67679	香港上海匯豐銀行有限公司	利豐有限公司2013年11月歐式(現金計算)R類可贖回牛證A	0.270	14.280	13.280	2013/11/25	40,000,000	2013/01/22
67713	瑞士銀行	中國移動有限公司2013年6月歐式(現金計算)R類可贖回牛證A	0.250	95.50 per 100 units	92.50 per 100 units	2013/06/17	100,000,000	2013/01/22
67712	瑞士銀行	恒生指數2013年5月歐式(現金計算)R類可贖回牛證J	0.250	23,700 per 10,000 units	23,500 per 10,000 units	2013/05/30	300,000,000	2013/01/22
67714	瑞士銀行	利豐有限公司2013年9月歐式(現金計算)R類可贖回牛證A	0.250	9.080	10.080	2013/09/16	50,000,000	2013/01/22
67715	瑞士銀行	新鴻基地產發展有限公司2013年12月歐式(現金計算)R類可贖回牛證A	0.250	112 per 100 units	116 per 100 units	2013/12/09	100,000,000	2013/01/22
67800	Credit Suisse AG	恒生指數2013年7月歐式(現金計算)R類可贖回牛證K	0.250	23,050 per 10,000 units	23,250 per 10,000 units	2013/07/30	350,000,000	2013/01/23
67751	Credit Suisse AG	恒生指數2013年10月歐式(現金計算)R類可贖回牛證C	0.250	23,110 per 12,000 units	23,310 per 12,000 units	2013/10/30	350,000,000	2013/01/23
67802	Credit Suisse AG	恒生指數2013年5月歐式(現金計算)R類可贖回牛證A	0.250	23,580 per 12,000 units	23,380 per 12,000 units	2013/05/30	350,000,000	2013/01/23
67756	Citigroup Global Markets Holdings Inc.	恒生指數2013年11月歐式(現金計算)R類可贖回牛證I	0.250	23,100 per 10,000 units	23,300 per 10,000 units	2013/11/28	150,000,000	2013/01/23
67799	Citigroup Global Markets Holdings Inc.	恒生指數2013年11月歐式(現金計算)R類可贖回牛證J	0.250	23,050 per 10,000 units	23,250 per 10,000 units	2013/11/28	150,000,000	2013/01/23
67801	Citigroup Global Markets Holdings Inc.	恒生指數2013年11月歐式(現金計算)R類可贖回牛證K	0.250	22,750 per 10,000 units	22,950 per 10,000 units	2013/11/28	150,000,000	2013/01/23
67735	香港上海匯豐銀行有限公司	中國銀行股份有限公司-H股2013年11月歐式(現金計算)R類可贖回牛證B	0.250	3.300	3.480	2013/11/25	80,000,000	2013/01/23
67741	香港上海匯豐銀行有限公司	中國建設銀行股份有限公司-H股2013年8月歐式(現金計算)R類可贖回牛證C	0.250	6.030	6.330	2013/08/26	80,000,000	2013/01/23
67725	香港上海匯豐銀行有限公司	中國人壽保險股份有限公司-H股2013年7月歐式(現金計算)R類可贖回牛證D	0.250	24.980	25.980	2013/07/08	60,000,000	2013/01/23
67717	香港上海匯豐銀行有限公司	iShares安碩富時A50中國指數ETF2013年7月歐式(現金計算)R類可贖回牛證C	0.250	10.680	10.980	2013/07/22	100,000,000	2013/01/23

新上市牛熊證(續)

股份代號	發行機構	牛熊證	發行價 (港元)	行使水平/ 每10單位 認購價(港元)	贖回水平/ 每10單位 認購價(港元)	到期日	上市時之 發行單位	上市日期
67724	香港上海匯豐銀行有限公司	iShares安碩富時A50中國指數ETF2013年7月 貳式(現金計算)R類可贖回牛熊證C	0.250	13.880	13.580	2013/07/22	50,000,000	2013/01/23
67726	香港上海匯豐銀行有限公司	香港交易及結算所有限公司2013年9月貳式(現金計算)R類可贖回牛熊B	0.250	136.88 per 100 units	142.88 per 100 units	2013/09/16	60,000,000	2013/01/23
67727	香港上海匯豐銀行有限公司	香港交易及結算所有限公司2013年11月貳式(現金計算)R類可贖回牛熊A	0.270	173.88 per 100 units	167.88 per 100 units	2013/11/25	50,000,000	2013/01/23
67765	SGA Societe Generale Acceptance N.V.	恒生指數2013年6月貳式(現金計算)R類可贖回牛熊U	0.250	22,488 per 10,000 units	22,588 per 10,000 units	2013/06/27	200,000,000	2013/01/23
67775	SGA Societe Generale Acceptance N.V.	恒生指數2013年6月貳式(現金計算)R類可贖回牛熊V	0.250	22,688 per 10,000 units	22,788 per 10,000 units	2013/06/27	200,000,000	2013/01/23
67776	SGA Societe Generale Acceptance N.V.	恒生指數2013年6月貳式(現金計算)R類可贖回牛熊X	0.250	22,888 per 10,000 units	22,988 per 10,000 units	2013/06/27	200,000,000	2013/01/23
67759	SGA Societe Generale Acceptance N.V.	恒生指數2013年8月貳式(現金計算)R類可贖回牛熊A	0.250	22,188 per 10,000 units	22,288 per 10,000 units	2013/08/29	200,000,000	2013/01/23
67760	SGA Societe Generale Acceptance N.V.	恒生指數2013年8月貳式(現金計算)R類可贖回牛熊B	0.250	22,388 per 10,000 units	22,488 per 10,000 units	2013/08/29	200,000,000	2013/01/23
67792	SGA Societe Generale Acceptance N.V.	恒生指數2013年4月貳式(現金計算)R類可贖回牛熊C	0.250	23,688 per 10,000 units	23,588 per 10,000 units	2013/04/29	200,000,000	2013/01/23
67793	SGA Societe Generale Acceptance N.V.	恒生指數2013年4月貳式(現金計算)R類可贖回牛熊D	0.250	23,888 per 10,000 units	23,788 per 10,000 units	2013/04/29	200,000,000	2013/01/23
67794	SGA Societe Generale Acceptance N.V.	恒生指數2013年4月貳式(現金計算)R類可贖回牛熊E	0.250	23,988 per 10,000 units	23,888 per 10,000 units	2013/04/29	200,000,000	2013/01/23
67795	SGA Societe Generale Acceptance N.V.	恒生指數2013年4月貳式(現金計算)R類可贖回牛熊F	0.250	24,188 per 10,000 units	24,088 per 10,000 units	2013/04/29	200,000,000	2013/01/23
67796	SGA Societe Generale Acceptance N.V.	恒生指數2013年4月貳式(現金計算)R類可贖回牛熊G	0.250	24,288 per 10,000 units	24,188 per 10,000 units	2013/04/29	200,000,000	2013/01/23
67803	瑞士銀行	長江實業(集團)有限公司2013年5月貳式(現金計算)R類可贖回牛熊B	0.260	156 per 100 units	150 per 100 units	2013/05/06	100,000,000	2013/01/23
67798	瑞士銀行	恒生指數2013年10月貳式(現金計算)R類可贖回牛熊E	0.250	23,180 per 10,000 units	23,380 per 10,000 units	2013/10/30	300,000,000	2013/01/23
67916	BNP Paribas Arbitrage Issuance B.V.	恒生指數2013年12月貳式(現金計算)R類可贖回牛熊G	0.250	23,100 per 10,000 units	23,300 per 10,000 units	2013/12/30	200,000,000	2013/01/24
67832	BNP Paribas Arbitrage Issuance B.V.	恒生指數2013年4月貳式(現金計算)R類可贖回牛熊O	0.250	23,600 per 10,000 units	23,400 per 10,000 units	2013/04/29	200,000,000	2013/01/24
67828	Credit Suisse AG	恒生指數2013年9月貳式(現金計算)R類可贖回牛熊T	0.250	23,100 per 10,000 units	23,300 per 10,000 units	2013/09/27	350,000,000	2013/01/24
67853	Credit Suisse AG	恒生指數2013年4月貳式(現金計算)R類可贖回牛熊B	0.250	23,480 per 12,000 units	23,280 per 12,000 units	2013/04/29	350,000,000	2013/01/24
67854	Credit Suisse AG	恒生指數2013年4月貳式(現金計算)R類可贖回牛熊C	0.250	23,550 per 10,000 units	23,350 per 10,000 units	2013/04/29	350,000,000	2013/01/24
67850	Citigroup Global Markets Holdings Inc.	恒生指數2013年7月貳式(現金計算)R類可贖回牛熊O	0.250	23,500 per 10,000 units	23,300 per 10,000 units	2013/07/30	150,000,000	2013/01/24
67852	Citigroup Global Markets Holdings Inc.	恒生指數2013年7月貳式(現金計算)R類可贖回牛熊P	0.250	23,600 per 10,000 units	23,400 per 10,000 units	2013/07/30	150,000,000	2013/01/24
67907	東亞銀行有限公司	中國海外發展有限公司2013年11月貳式(現金計算)R類可贖回牛熊A	0.280	27.200	26.600	2013/11/25	60,000,000	2013/01/24
67891	東亞銀行有限公司	中國太平洋保險(集團)股份有限公司-H股2013年12月 貳式(現金計算)R類可贖回牛熊A	0.400	27.000	28.000	2013/12/11	60,000,000	2013/01/24
67896	東亞銀行有限公司	香港交易及結算所有限公司2013年12月貳式(現金計算)R類可贖回牛熊A	0.250	130 per 100 units	135 per 100 units	2013/12/11	60,000,000	2013/01/24
67878	東亞銀行有限公司	中國平安保險(集團)股份有限公司-H股2013年12月 貳式(現金計算)R類可贖回牛熊A	0.250	56 per 100 units	60 per 100 units	2013/12/11	60,000,000	2013/01/24
67806	香港上海匯豐銀行有限公司	中國移動有限公司2013年7月貳式(現金計算)R類可贖回牛熊A	0.250	93.38 per 100 units	90.88 per 100 units	2013/07/15	50,000,000	2013/01/24
67822	香港上海匯豐銀行有限公司	長江實業(集團)有限公司2013年11月貳式(現金計算)R類可贖回牛熊A	0.250	116.88 per 100 units	122.88 per 100 units	2013/11/18	60,000,000	2013/01/24
67823	香港上海匯豐銀行有限公司	長江實業(集團)有限公司2013年11月貳式(現金計算)R類可贖回牛熊A	0.270	155.88 per 100 units	149.88 per 100 units	2013/11/18	50,000,000	2013/01/24
67812	香港上海匯豐銀行有限公司	中國神華能源股份有限公司-H股2013年10月 貳式(現金計算)R類可贖回牛熊B	0.250	40.48 per 100 units	38.48 per 100 units	2013/10/28	40,000,000	2013/01/24
67827	香港上海匯豐銀行有限公司	iShares安碩富時A50中國指數ETF2013年8月 貳式(現金計算)R類可贖回牛熊E	0.250	10.880	11.180	2013/08/26	100,000,000	2013/01/24
67917	SGA Societe Generale Acceptance N.V.	恒生指數2013年8月貳式(現金計算)R類可贖回牛熊C	0.250	23,088 per 10,000 units	23,188 per 10,000 units	2013/08/29	200,000,000	2013/01/24
67926	SGA Societe Generale Acceptance N.V.	恒生指數2013年4月貳式(現金計算)R類可贖回牛熊H	0.250	23,588 per 10,000 units	23,488 per 10,000 units	2013/04/29	200,000,000	2013/01/24
67842	瑞士銀行	中國銀行股份有限公司-H股2013年11月 貳式(現金計算)R類可贖回牛熊A	0.250	3.320	3.500	2013/11/04	100,000,000	2013/01/24
67961	瑞士銀行	中國建設銀行股份有限公司-H股2013年8月 貳式(現金計算)R類可贖回牛熊B	0.250	5.950	6.250	2013/08/05	100,000,000	2013/01/24
67946	瑞士銀行	中國石油化工股份有限公司-H股2013年10月 貳式(現金計算)R類可贖回牛熊A	0.250	8.200	8.500	2013/10/07	100,000,000	2013/01/24
67959	瑞士銀行	銀河娛樂集團有限公司2013年9月貳式(現金計算)R類可贖回牛熊A	0.250	30.380	31.380	2013/09/09	50,000,000	2013/01/24
67840	瑞士銀行	恒生中國企業指數2013年9月貳式(現金計算)R類可贖回牛熊A	0.250	11,050 per 10,000 units	11,250 per 10,000 units	2013/09/27	100,000,000	2013/01/24
67849	瑞士銀行	恒生指數2013年7月貳式(現金計算)R類可贖回牛熊L	0.250	23,100 per 10,000 units	23,300 per 10,000 units	2013/07/30	300,000,000	2013/01/24

新上市牛熊證(續)

股份代號	發行機構	牛熊證	發行價 (港元)	行使水平/ 每10單位 認購價(港元)	贖回水平/ 每10單位 認購價(港元)	到期日	上市時之 發行單位	上市日期
67859	瑞士銀行	恒生指數2013年5月歐式(現金計算)R類可贖回熊證K	0.250	23,600 per 10,000 units	23,400 per 10,000 units	2013/05/30	300,000,000	2013/01/24
67862	瑞士銀行	恒生指數2013年5月歐式(現金計算)R類可贖回熊證L	0.250	23,471 per 10,000 units	23,271 per 10,000 units	2013/05/30	300,000,000	2013/01/24
68023	BNP Paribas Arbitrage Issuance B.V.	恒生指數2013年12月歐式(現金計算)R類可贖回牛證H	0.250	23,300 per 10,000 units	23,500 per 10,000 units	2013/12/30	200,000,000	2013/01/25
68025	BNP Paribas Arbitrage Issuance B.V.	恒生指數2013年12月歐式(現金計算)R類可贖回牛證I	0.250	23,200 per 10,000 units	23,400 per 10,000 units	2013/12/30	200,000,000	2013/01/25
68089	BNP Paribas Arbitrage Issuance B.V.	恒生指數2013年12月歐式(現金計算)R類可贖回牛證J	0.250	23,400 per 10,000 units	23,600 per 10,000 units	2013/12/30	200,000,000	2013/01/25
68048	Credit Suisse AG	恒生指數2013年9月歐式(現金計算)R類可贖回牛證U	0.250	23,300 per 10,000 units	23,500 per 10,000 units	2013/09/27	350,000,000	2013/01/25
68050	Credit Suisse AG	恒生指數2013年9月歐式(現金計算)R類可贖回牛證V	0.250	23,401 per 10,000 units	23,601 per 10,000 units	2013/09/27	350,000,000	2013/01/25
68053	Credit Suisse AG	恒生指數2013年9月歐式(現金計算)R類可贖回牛證W	0.250	23,380 per 12,000 units	23,580 per 12,000 units	2013/09/27	350,000,000	2013/01/25
68010	Credit Suisse AG	恒生指數2013年4月歐式(現金計算)R類可贖回熊證D	0.250	23,600 per 10,000 units	23,400 per 10,000 units	2013/04/29	350,000,000	2013/01/25
68018	Credit Suisse AG	恒生指數2013年4月歐式(現金計算)R類可贖回熊證J	0.250	23,750 per 10,000 units	23,550 per 10,000 units	2013/04/29	350,000,000	2013/01/25
68045	Citigroup Global Markets Holdings Inc.	恒生指數2013年11月歐式(現金計算)R類可贖回牛證L	0.250	23,150 per 10,000 units	23,350 per 10,000 units	2013/11/28	150,000,000	2013/01/25
68046	Citigroup Global Markets Holdings Inc.	恒生指數2013年11月歐式(現金計算)R類可贖回牛證M	0.250	23,300 per 10,000 units	23,500 per 10,000 units	2013/11/28	150,000,000	2013/01/25
68099	Citigroup Global Markets Holdings Inc.	恒生指數2013年11月歐式(現金計算)R類可贖回牛證N	0.250	23,250 per 10,000 units	23,450 per 10,000 units	2013/11/28	150,000,000	2013/01/25
68101	Citigroup Global Markets Holdings Inc.	恒生指數2013年11月歐式(現金計算)R類可贖回牛證O	0.250	23,400 per 10,000 units	23,600 per 10,000 units	2013/11/28	150,000,000	2013/01/25
68001	Citigroup Global Markets Holdings Inc.	恒生指數2013年7月歐式(現金計算)R類可贖回熊證Q	0.250	23,750 per 10,000 units	23,550 per 10,000 units	2013/07/30	150,000,000	2013/01/25
68026	高盛結構產品(亞洲)有限公司	恒生指數2013年4月歐式(現金計算)R類可贖回牛證L	0.253	22,988 per 7,000 units	23,188 per 7,000 units	2013/04/29	150,000,000	2013/01/25
68027	高盛結構產品(亞洲)有限公司	恒生指數2013年4月歐式(現金計算)R類可贖回牛證M	0.253	23,188 per 7,000 units	23,388 per 7,000 units	2013/04/29	150,000,000	2013/01/25
68033	高盛結構產品(亞洲)有限公司	恒生指數2013年4月歐式(現金計算)R類可贖回牛證N	0.255	23,088 per 10,000 units	23,288 per 10,000 units	2013/04/29	150,000,000	2013/01/25
68037	高盛結構產品(亞洲)有限公司	恒生指數2013年4月歐式(現金計算)R類可贖回牛證O	0.252	23,288 per 10,000 units	23,488 per 10,000 units	2013/04/29	150,000,000	2013/01/25
68041	高盛結構產品(亞洲)有限公司	恒生指數2013年4月歐式(現金計算)R類可贖回牛證P	0.260	23,188 per 20,000 units	23,438 per 20,000 units	2013/04/29	150,000,000	2013/01/25
68083	Merrill Lynch Int'l & Co. C.V.	恒生指數2013年6月歐式(現金計算)R類可贖回牛證A	0.250	23,028 per 10,000 units	23,228 per 10,000 units	2013/06/27	60,000,000	2013/01/25
68080	Merrill Lynch Int'l & Co. C.V.	恒生指數2013年6月歐式(現金計算)R類可贖回牛證Z	0.250	22,928 per 10,000 units	23,128 per 10,000 units	2013/06/27	60,000,000	2013/01/25
68081	Merrill Lynch Int'l & Co. C.V.	恒生指數2013年6月歐式(現金計算)R類可贖回熊證I	0.250	24,988 per 10,000 units	24,788 per 10,000 units	2013/06/27	60,000,000	2013/01/25
68082	Merrill Lynch Int'l & Co. C.V.	恒生指數2013年6月歐式(現金計算)R類可贖回熊證M	0.250	24,888 per 10,000 units	24,688 per 10,000 units	2013/06/27	60,000,000	2013/01/25
67965	渣打銀行	恒生指數2013年5月歐式(現金計算)R類可贖回熊證A	0.250	24,600 per 10,000 units	24,400 per 10,000 units	2013/05/30	50,000,000	2013/01/25
68019	SGA Societe Generale Acceptance N.V.	恒生指數2013年8月歐式(現金計算)R類可贖回牛證D	0.250	23,188 per 10,000 units	23,288 per 10,000 units	2013/08/29	200,000,000	2013/01/25
68021	SGA Societe Generale Acceptance N.V.	恒生指數2013年8月歐式(現金計算)R類可贖回牛證E	0.250	23,288 per 10,000 units	23,388 per 10,000 units	2013/08/29	200,000,000	2013/01/25
68022	SGA Societe Generale Acceptance N.V.	恒生指數2013年8月歐式(現金計算)R類可贖回牛證F	0.250	23,388 per 10,000 units	23,488 per 10,000 units	2013/08/29	200,000,000	2013/01/25
68063	SGA Societe Generale Acceptance N.V.	恒生指數2013年8月歐式(現金計算)R類可贖回牛證G	0.250	23,488 per 10,000 units	23,588 per 10,000 units	2013/08/29	200,000,000	2013/01/25
68102	瑞士銀行	香港交易及結算所有限公司2013年9月歐式(現金計算)R類可贖回牛證B	0.250	137 per 100 units	143 per 100 units	2013/09/30	100,000,000	2013/01/25
68008	瑞士銀行	恒生指數2013年9月歐式(現金計算)R類可贖回牛證M	0.250	22,788 per 12,000 units	22,988 per 12,000 units	2013/09/27	300,000,000	2013/01/25
68055	瑞士銀行	恒生指數2013年9月歐式(現金計算)R類可贖回牛證N	0.250	23,400 per 10,000 units	23,600 per 10,000 units	2013/09/27	300,000,000	2013/01/25
68054	瑞士銀行	恒生指數2013年10月歐式(現金計算)R類可贖回牛證F	0.250	23,250 per 10,000 units	23,450 per 10,000 units	2013/10/30	300,000,000	2013/01/25
68007	瑞士銀行	恒生指數2013年6月歐式(現金計算)R類可贖回熊證U	0.250	23,650 per 10,000 units	23,450 per 10,000 units	2013/06/27	300,000,000	2013/01/25
68047	瑞士銀行	恒生指數2013年6月歐式(現金計算)R類可贖回熊證V	0.250	23,800 per 10,000 units	23,600 per 10,000 units	2013/06/27	300,000,000	2013/01/25
65030*	香港上海匯豐銀行有限公司	中國移動有限公司2013年8月歐式(現金計算)R類可贖回牛證B	0.053	82.38 per 100 units	84.88 per 100 units	2013/08/05	200,000,000	2013/01/25
65356*	香港上海匯豐銀行有限公司	恒生指數2013年10月歐式(現金計算)R類可贖回熊證B	0.105	25,328 per 20,000 units	25,028 per 20,000 units	2013/10/30	280,000,000	2013/01/25
68171	BNP Paribas Arbitrage Issuance B.V.	恒生指數2013年4月歐式(現金計算)R類可贖回熊證U	0.250	23,800 per 10,000 units	23,600 per 10,000 units	2013/04/29	200,000,000	2013/01/28
68132	BNP Paribas Arbitrage Issuance B.V.	恒生指數2013年5月歐式(現金計算)R類可贖回熊證I	0.250	25,300 per 10,000 units	25,100 per 10,000 units	2013/05/30	200,000,000	2013/01/28
68135	BNP Paribas Arbitrage Issuance B.V.	恒生指數2013年5月歐式(現金計算)R類可贖回熊證J	0.250	25,100 per 10,000 units	24,900 per 10,000 units	2013/05/30	200,000,000	2013/01/28
68137	Credit Suisse AG	恒生指數2013年8月歐式(現金計算)R類可贖回牛證I	0.250	23,431 per 10,000 units	23,631 per 10,000 units	2013/08/29	350,000,000	2013/01/28
68142	Credit Suisse AG	恒生指數2013年8月歐式(現金計算)R類可贖回牛證M	0.250	23,350 per 10,000 units	23,550 per 10,000 units	2013/08/29	350,000,000	2013/01/28
68123	Credit Suisse AG	恒生指數2013年4月歐式(現金計算)R類可贖回熊證E	0.250	23,802 per 10,000 units	23,602 per 10,000 units	2013/04/29	350,000,000	2013/01/28

新上市牛熊證(續)

股份代號	發行機構	牛熊證	發行價(港元)	行使水平/ 每10單位 認購價(港元)	贖回水平/ 每10單位 認購價(港元)	到期日	上市時之 發行單位	上市日期
68124	Citigroup Global Markets Holdings Inc.	恒生指數2013年11月歐式(現金計算)R類可贖回牛證P	0.250	23,350 per 10,000 units	23,550 per 10,000 units	2013/11/28	150,000,000	2013/01/28
68125	Citigroup Global Markets Holdings Inc.	恒生指數2013年7月歐式(現金計算)R類可贖回牛證R	0.250	24,050 per 10,000 units	23,850 per 10,000 units	2013/07/30	150,000,000	2013/01/28
68126	Citigroup Global Markets Holdings Inc.	恒生指數2013年7月歐式(現金計算)R類可贖回牛證S	0.250	24,800 per 10,000 units	24,600 per 10,000 units	2013/07/30	150,000,000	2013/01/28
68131	Citigroup Global Markets Holdings Inc.	恒生指數2013年7月歐式(現金計算)R類可贖回牛證T	0.250	24,900 per 10,000 units	24,700 per 10,000 units	2013/07/30	150,000,000	2013/01/28
68122	香港上海匯豐銀行有限公司	恒生指數2013年8月歐式(現金計算)R類可贖回牛證H	0.250	23,188 per 15,000 units	23,388 per 15,000 units	2013/08/29	100,000,000	2013/01/28
68103	香港上海匯豐銀行有限公司	恒生指數2013年11月歐式(現金計算)R類可贖回牛證G	0.250	25,788 per 15,000 units	25,588 per 15,000 units	2013/11/28	100,000,000	2013/01/28
68106	香港上海匯豐銀行有限公司	恒生指數2013年12月歐式(現金計算)R類可贖回牛證C	0.250	27,328 per 20,000 units	27,028 per 20,000 units	2013/12/30	400,000,000	2013/01/28
68109	香港上海匯豐銀行有限公司	恒生指數2013年12月歐式(現金計算)R類可贖回牛證D	0.250	29,188 per 25,000 units	28,888 per 25,000 units	2013/12/30	400,000,000	2013/01/28
68108	香港上海匯豐銀行有限公司	恒生指數2014年2月歐式(現金計算)R類可贖回牛證B	0.250	27,928 per 20,000 units	27,628 per 20,000 units	2014/02/27	400,000,000	2013/01/28
68149	瑞士銀行	安徽海螺水泥股份有限公司-H股2013年12月歐式(現金計算)R類可贖回牛證A	0.250	25.38 per 100 units	27.38 per 100 units	2013/12/02	100,000,000	2013/01/28
68158	瑞士銀行	友邦保險控股有限公司2013年12月歐式(現金計算)R類可贖回牛證A	0.250	27.88 per 100 units	28.88 per 100 units	2013/12/16	100,000,000	2013/01/28
68157	瑞士銀行	中國神華能源股份有限公司-H股2013年12月歐式(現金計算)R類可贖回牛證A	0.250	29 per 100 units	31 per 100 units	2013/12/09	100,000,000	2013/01/28
68144	瑞士銀行	恒生指數2013年8月歐式(現金計算)R類可贖回牛證Y	0.250	23,300 per 10,000 units	23,500 per 10,000 units	2013/08/29	300,000,000	2013/01/28
68143	瑞士銀行	恒生指數2013年10月歐式(現金計算)R類可贖回牛證G	0.250	23,050 per 10,000 units	23,250 per 10,000 units	2013/10/30	300,000,000	2013/01/28
68145	瑞士銀行	恒生指數2013年10月歐式(現金計算)R類可贖回牛證H	0.250	23,431 per 10,000 units	23,631 per 10,000 units	2013/10/30	300,000,000	2013/01/28
68159	瑞士銀行	恒生指數2013年4月歐式(現金計算)R類可贖回牛證T	0.250	23,791 per 10,000 units	23,591 per 10,000 units	2013/04/29	300,000,000	2013/01/28
60774*	香港上海匯豐銀行有限公司	恒生指數2013年5月歐式(現金計算)R類可贖回牛證C	0.116	26,288 per 25,000 units	25,888 per 25,000 units	2013/05/30	200,000,000	2013/01/28
68474*	瑞士銀行	中國移動有限公司2013年6月歐式(現金計算)R類可贖回牛證A	0.074	79.50 per 100 units	82.50 per 100 units	2013/06/17	140,000,000	2013/01/28
68254	Credit Suisse AG	恒生指數2013年10月歐式(現金計算)R類可贖回牛證D	0.250	23,458 per 10,000 units	23,658 per 10,000 units	2013/10/30	350,000,000	2013/01/29
68256	Credit Suisse AG	恒生指數2013年10月歐式(現金計算)R類可贖回牛證E	0.250	23,340 per 12,000 units	23,540 per 12,000 units	2013/10/30	350,000,000	2013/01/29
68186	Credit Suisse AG	恒生指數2013年4月歐式(現金計算)R類可贖回牛證O	0.250	23,850 per 10,000 units	23,650 per 10,000 units	2013/04/29	350,000,000	2013/01/29
68234	Citigroup Global Markets Holdings Inc.	恒生指數2013年11月歐式(現金計算)R類可贖回牛證Q	0.250	23,450 per 10,000 units	23,650 per 10,000 units	2013/11/28	150,000,000	2013/01/29
68201	Citigroup Global Markets Holdings Inc.	恒生指數2013年7月歐式(現金計算)R類可贖回牛證U	0.250	23,800 per 10,000 units	23,600 per 10,000 units	2013/07/30	150,000,000	2013/01/29
68206	Citigroup Global Markets Holdings Inc.	恒生指數2013年7月歐式(現金計算)R類可贖回牛證V	0.250	23,850 per 10,000 units	23,650 per 10,000 units	2013/07/30	150,000,000	2013/01/29
68173	高盛結構產品(亞洲)有限公司	恒生指數2013年4月歐式(現金計算)R類可贖回牛證Q	0.255	23,388 per 7,000 units	23,588 per 7,000 units	2013/04/29	150,000,000	2013/01/29
68185	香港上海匯豐銀行有限公司	中國移動有限公司2013年12月歐式(現金計算)R類可贖回牛證A	0.250	69.38 per 100 units	71.88 per 100 units	2013/12/23	80,000,000	2013/01/29
68176	香港上海匯豐銀行有限公司	中國電信股份有限公司-H股2013年12月歐式(現金計算)R類可贖回牛證A	0.250	3.780	4.080	2013/12/18	40,000,000	2013/01/29
68174	香港上海匯豐銀行有限公司	恒生中國企業指數2013年8月歐式(現金計算)R類可贖回牛證A	0.250	11,088 per 10,000 units	11,288 per 10,000 units	2013/08/29	100,000,000	2013/01/29
68175	香港上海匯豐銀行有限公司	中國工商銀行股份有限公司-H股2013年8月歐式(現金計算)R類可贖回牛證D	0.250	5.380	5.630	2013/08/05	80,000,000	2013/01/29
68184	香港上海匯豐銀行有限公司	中國石油天然氣股份有限公司-H股2013年10月歐式(現金計算)R類可贖回牛證A	0.250	10.380	10.780	2013/10/28	50,000,000	2013/01/29
68183	香港上海匯豐銀行有限公司	騰訊控股有限公司2013年11月歐式(現金計算)R類可贖回牛證A	0.250	249.88 per 100 units	257.88 per 100 units	2013/11/25	50,000,000	2013/01/29
68264	JP Morgan Structured Products/JP Morgan Int'l Derivatives*	恒生指數2013年6月歐式(現金計算)R類可贖回牛證W	0.250	23,300 per 10,000 units	23,500 per 10,000 units	2013/06/27	300,000,000	2013/01/29
68260	JP Morgan Structured Products/JP Morgan Int'l Derivatives*	恒生指數2013年7月歐式(現金計算)R類可贖回牛證I	0.250	23,100 per 10,000 units	23,300 per 10,000 units	2013/07/30	300,000,000	2013/01/29
68266	JP Morgan Structured Products/JP Morgan Int'l Derivatives*	恒生指數2013年7月歐式(現金計算)R類可贖回牛證J	0.250	23,450 per 10,000 units	23,650 per 10,000 units	2013/07/30	300,000,000	2013/01/29
68192	瑞士銀行	香港交易及結算有限公司2013年10月歐式(現金計算)R類可贖回牛證A	0.250	129 per 100 units	135 per 100 units	2013/10/21	100,000,000	2013/01/29
68236	瑞士銀行	恒生指數2013年6月歐式(現金計算)R類可贖回牛證A	0.250	23,450 per 10,000 units	23,650 per 10,000 units	2013/06/27	300,000,000	2013/01/29
68200	瑞士銀行	恒生指數2013年4月歐式(現金計算)R類可贖回牛證Z	0.250	23,850 per 10,000 units	23,650 per 10,000 units	2013/04/29	300,000,000	2013/01/29
68322	BNP Paribas Arbitrage Issuance B.V.	恒生指數2013年5月歐式(現金計算)R類可贖回牛證K	0.250	23,900 per 10,000 units	23,700 per 10,000 units	2013/05/30	200,000,000	2013/01/30
68349	Credit Suisse AG	恒生指數2013年11月歐式(現金計算)R類可贖回牛證A	0.250	23,250 per 10,000 units	23,450 per 10,000 units	2013/11/28	350,000,000	2013/01/30
68350	Credit Suisse AG	恒生指數2013年11月歐式(現金計算)R類可贖回牛證B	0.250	23,406 per 12,000 units	23,606 per 12,000 units	2013/11/28	350,000,000	2013/01/30

新上市牛熊證(續)

股份代號	發行機構	牛熊證	發行價(港元)	行使水平/ 每10單位 認購價(港元)	贖回水平/ 每10單位 認購價(港元)	到期日	上市時之 發行單位	上市日期
68308	Credit Suisse AG	恒生指數2013年4月歐式(現金計算)R類可贖回牛證S	0.250	23,900 per 10,000 units	23,700 per 10,000 units	2013/04/29	350,000,000	2013/01/30
68348	Citigroup Global Markets Holdings Inc.	恒生指數2013年7月歐式(現金計算)R類可贖回牛證W	0.250	23,900 per 10,000 units	23,700 per 10,000 units	2013/07/30	150,000,000	2013/01/30
68271	香港上海匯豐銀行有限公司	恒生中國企業指數2013年11月歐式(現金計算)R類可贖回牛證B	0.250	11,688 per 10,000 units	11,888 per 10,000 units	2013/11/28	100,000,000	2013/01/30
68267	香港上海匯豐銀行有限公司	恒生中國企業指數2013年12月歐式(現金計算)R類可贖回牛證B	0.250	11,388 per 10,000 units	11,588 per 10,000 units	2013/12/30	100,000,000	2013/01/30
68274	香港上海匯豐銀行有限公司	恒生中國企業指數2013年11月歐式(現金計算)R類可贖回牛證A	0.250	13,488 per 10,000 units	13,288 per 10,000 units	2013/11/28	68,000,000	2013/01/30
68337	SGA Societe Generale Acceptance N.V.	恒生指數2013年8月歐式(現金計算)R類可贖回牛證H	0.250	23,088 per 10,000 units	23,188 per 10,000 units	2013/08/29	200,000,000	2013/01/30
68347	SGA Societe Generale Acceptance N.V.	恒生指數2013年4月歐式(現金計算)R類可贖回牛證I	0.250	23,788 per 10,000 units	23,688 per 10,000 units	2013/04/29	200,000,000	2013/01/30
68383	瑞士銀行	中國移動有限公司2013年10月歐式(現金計算)R類可贖回牛證A	0.250	75 per 100 units	77.50 per 100 units	2013/10/07	100,000,000	2013/01/30
68386	瑞士銀行	中國移動有限公司2013年11月歐式(現金計算)R類可贖回牛證A	0.250	72.50 per 100 units	75 per 100 units	2013/11/04	100,000,000	2013/01/30
68373	瑞士銀行	中國移動有限公司2013年5月歐式(現金計算)R類可贖回牛證A	0.250	92.50 per 100 units	90 per 100 units	2013/05/06	100,000,000	2013/01/30
68394	瑞士銀行	長江實業(集團)有限公司2013年10月歐式(現金計算)R類可贖回牛證B	0.250	117 per 100 units	123 per 100 units	2013/10/28	100,000,000	2013/01/30
68395	瑞士銀行	恒生中國企業指數2013年5月歐式(現金計算)R類可贖回牛證B	0.250	12,950 per 10,000 units	12,750 per 10,000 units	2013/05/30	100,000,000	2013/01/30
68372	瑞士銀行	恒生指數2013年8月歐式(現金計算)R類可贖回牛證Z	0.250	23,350 per 10,000 units	23,550 per 10,000 units	2013/08/29	300,000,000	2013/01/30
68371	瑞士銀行	恒生指數2013年5月歐式(現金計算)R類可贖回牛證M	0.250	23,900 per 10,000 units	23,700 per 10,000 units	2013/05/30	300,000,000	2013/01/30
68396	瑞士銀行	中國工商銀行股份有限公司-H股2013年7月歐式(現金計算)R類可贖回牛證B	0.250	6.500	6.250	2013/07/29	100,000,000	2013/01/30
64189*	瑞士銀行	恒大地產集團有限公司2013年7月歐式(現金計算)R類可贖回牛證B	0.143	2.600	3.000	2013/07/29	100,000,000	2013/01/30
68434	Credit Suisse AG	恒生指數2013年10月歐式(現金計算)R類可贖回牛證F	0.250	22,880 per 12,000 units	23,080 per 12,000 units	2013/10/30	350,000,000	2013/01/31
68436	Credit Suisse AG	恒生指數2013年10月歐式(現金計算)R類可贖回牛證G	0.250	23,399 per 12,000 units	23,599 per 12,000 units	2013/10/30	350,000,000	2013/01/31
68437	Credit Suisse AG	恒生指數2013年5月歐式(現金計算)R類可贖回牛證J	0.250	23,828 per 12,000 units	23,628 per 12,000 units	2013/05/30	350,000,000	2013/01/31
68430	SGA Societe Generale Acceptance N.V.	恒生指數2013年8月歐式(現金計算)R類可贖回牛證I	0.250	22,988 per 10,000 units	23,088 per 10,000 units	2013/08/29	200,000,000	2013/01/31
68431	SGA Societe Generale Acceptance N.V.	恒生指數2013年5月歐式(現金計算)R類可贖回牛證R	0.250	24,488 per 10,000 units	24,388 per 10,000 units	2013/05/30	200,000,000	2013/01/31
68405	瑞士銀行	中國農業銀行股份有限公司-H股2013年8月歐式(現金計算)R類可贖回牛證A	0.250	4.750	4.500	2013/08/12	100,000,000	2013/01/31
68452	瑞士銀行	中國移動有限公司2013年11月歐式(現金計算)R類可贖回牛證B	0.250	67.50 per 100 units	70 per 100 units	2013/11/18	100,000,000	2013/01/31
68397	瑞士銀行	恒生指數2013年8月歐式(現金計算)R類可贖回牛證A	0.250	23,435 per 10,000 units	23,635 per 10,000 units	2013/08/29	300,000,000	2013/01/31
68403	瑞士銀行	和記黃埔有限公司2013年10月歐式(現金計算)R類可贖回牛證A	0.250	79.50 per 100 units	82.50 per 100 units	2013/10/21	100,000,000	2013/01/31
68398	瑞士銀行	中國工商銀行股份有限公司-H股2013年7月歐式(現金計算)R類可贖回牛證D	0.250	5.250	5.500	2013/07/22	100,000,000	2013/01/31
68455	瑞士銀行	利豐有限公司2013年10月歐式(現金計算)R類可贖回牛證A	0.250	10.080	11.080	2013/10/21	100,000,000	2013/01/31
68453	瑞士銀行	利豐有限公司2013年7月歐式(現金計算)R類可贖回牛證A	0.250	14.180	13.180	2013/07/08	100,000,000	2013/01/31
68450	瑞士銀行	聯想集團有限公司2013年12月歐式(現金計算)R類可贖回牛證A	0.250	6.880	7.380	2013/12/16	50,000,000	2013/01/31
68449	瑞士銀行	聯想集團有限公司2013年8月歐式(現金計算)R類可贖回牛證A	0.265	10.880	10.380	2013/08/26	50,000,000	2013/01/31
66732*	瑞士銀行	恒生中國企業指數2013年6月歐式(現金計算)R類可贖回牛證E	0.076	11,300 per 10,000 units	11,500 per 10,000 units	2013/06/27	140,000,000	2013/01/31
68586	BNP Paribas Arbitrage Issuance B.V.	恒生指數2013年12月歐式(現金計算)R類可贖回牛證K	0.250	23,300 per 10,000 units	23,500 per 10,000 units	2013/12/30	200,000,000	2013/02/01
68475	Credit Suisse AG	恒生指數2013年9月歐式(現金計算)R類可贖回牛證X	0.250	23,380 per 10,000 units	23,580 per 10,000 units	2013/09/27	350,000,000	2013/02/01
68585	Credit Suisse AG	恒生指數2013年9月歐式(現金計算)R類可贖回牛證Y	0.250	23,300 per 10,000 units	23,500 per 10,000 units	2013/09/27	350,000,000	2013/02/01
68607	Credit Suisse AG	恒生指數2013年5月歐式(現金計算)R類可贖回牛證B	0.250	23,707 per 10,000 units	23,507 per 10,000 units	2013/05/30	350,000,000	2013/02/01
69999	Credit Suisse AG	恒生指數2013年5月歐式(現金計算)R類可贖回牛證C	0.250	23,730 per 12,000 units	23,530 per 12,000 units	2013/05/30	350,000,000	2013/02/01
68590	Citigroup Global Markets Holdings Inc.	恒生指數2013年11月歐式(現金計算)R類可贖回牛證R	0.250	23,300 per 10,000 units	23,500 per 10,000 units	2013/11/28	150,000,000	2013/02/01
60018	Citigroup Global Markets Holdings Inc.	恒生指數2013年7月歐式(現金計算)R類可贖回牛證X	0.250	23,750 per 10,000 units	23,550 per 10,000 units	2013/07/30	150,000,000	2013/02/01
68606	高盛結構產品(亞洲)有限公司	恒生指數2013年5月歐式(現金計算)R類可贖回牛證A	0.258	23,838 per 7,000 units	23,638 per 7,000 units	2013/05/30	150,000,000	2013/02/01
68486	香港上海匯豐銀行有限公司	中國農業銀行股份有限公司-H股2013年11月歐式(現金計算)R類可贖回牛證D	0.250	3.580	3.830	2013/11/25	60,000,000	2013/02/01
68488	香港上海匯豐銀行有限公司	中國農業銀行股份有限公司-H股2013年11月歐式(現金計算)R類可贖回牛證B	0.250	5.030	4.780	2013/11/25	40,000,000	2013/02/01

新上市牛熊證(續)

股份代號	發行機構	牛熊證	發行價 (港元)	行使水平/ 每10單位 認購價(港元)	贖回水平/ 每10單位 認購價(港元)	到期日	上市時之 發行單位	上市日期
68480	香港上海匯豐銀行有限公司	銀河娛樂集團有限公司2013年11月歐式(現金計算)R類可贖回熊證B	0.550	39.880	38.880	2013/11/28	40,000,000	2013/02/01
68478	香港上海匯豐銀行有限公司	恒生指數2013年10月歐式(現金計算)R類可贖回牛證C	0.250	22,328 per 20,000 units	22,628 per 20,000 units	2013/10/30	400,000,000	2013/02/01
68507	香港上海匯豐銀行有限公司	聯想集團有限公司2013年6月歐式(現金計算)R類可贖回熊證B	0.250	9.780	9.280	2013/06/03	40,000,000	2013/02/01
68521	香港上海匯豐銀行有限公司	新鴻基地產發展有限公司2013年8月歐式(現金計算)R類可贖回牛證A	0.250	118.18 per 100 units	122.18 per 100 units	2013/08/19	60,000,000	2013/02/01
68465	SGA Societe Generale Acceptance N.V.	恒生指數2013年8月歐式(現金計算)R類可贖回牛證J	0.250	23,488 per 10,000 units	23,588 per 10,000 units	2013/08/29	200,000,000	2013/02/01
68602	SGA Societe Generale Acceptance N.V.	恒生指數2013年8月歐式(現金計算)R類可贖回牛證K	0.250	23,388 per 10,000 units	23,488 per 10,000 units	2013/08/29	200,000,000	2013/02/01
68605	SGA Societe Generale Acceptance N.V.	恒生指數2013年5月歐式(現金計算)R類可贖回熊證S	0.250	23,688 per 10,000 units	23,588 per 10,000 units	2013/05/30	200,000,000	2013/02/01
60007	瑞士銀行	友邦保險控股有限公司2013年10月歐式(現金計算)R類可贖回熊證A	0.250	33.88 per 100 units	32.88 per 100 units	2013/10/07	100,000,000	2013/02/01
60009	瑞士銀行	中國海洋石油有限公司2013年6月歐式(現金計算)R類可贖回牛證A	0.250	14.580	15.380	2013/06/10	100,000,000	2013/02/01
60008	瑞士銀行	中國海洋石油有限公司2013年5月歐式(現金計算)R類可贖回熊證A	0.250	17.680	16.880	2013/05/06	100,000,000	2013/02/01
60004	瑞士銀行	恒生中國企業指數2013年5月歐式(現金計算)R類可贖回熊證C	0.250	12,450 per 10,000 units	12,250 per 10,000 units	2013/05/30	100,000,000	2013/02/01
68588	瑞士銀行	恒生指數2013年9月歐式(現金計算)R類可贖回牛證O	0.250	23,398 per 10,000 units	23,598 per 10,000 units	2013/09/27	300,000,000	2013/02/01
60003	瑞士銀行	恒生指數2013年5月歐式(現金計算)R類可贖回熊證S	0.250	23,707 per 10,000 units	23,507 per 10,000 units	2013/05/30	300,000,000	2013/02/01
60006	瑞士銀行	中國工商銀行股份有限公司—H股2013年7月歐式(現金計算)R類可贖回牛證E	0.250	5.500	5.750	2013/07/08	100,000,000	2013/02/01
60013	瑞士銀行	中國石油天然氣股份有限公司—H股2013年10月歐式(現金計算)R類可贖回牛證A	0.250	9.980	10.380	2013/10/21	100,000,000	2013/02/01
60005	瑞士銀行	金沙中國有限公司2013年10月歐式(現金計算)R類可贖回牛證A	0.250	31.88 per 100 units	34.88 per 100 units	2013/10/07	100,000,000	2013/02/01
60017	瑞士銀行	騰訊控股有限公司2013年7月歐式(現金計算)R類可贖回牛證C	0.250	252 per 100 units	260 per 100 units	2013/07/15	100,000,000	2013/02/01
64157*	香港上海匯豐銀行有限公司	中國移動有限公司2013年10月歐式(現金計算)R類可贖回牛證A	0.104	73.78 per 100 units	76.28 per 100 units	2013/10/21	200,000,000	2013/02/01
64162*	香港上海匯豐銀行有限公司	中國移動有限公司2013年10月歐式(現金計算)R類可贖回牛證B	0.087	75.58 per 100 units	78.08 per 100 units	2013/10/07	200,000,000	2013/02/01
60047	BNP Paribas Arbitrage Issuance B.V.	恒生指數2013年12月歐式(現金計算)R類可贖回牛證L	0.250	23,400 per 10,000 units	23,600 per 10,000 units	2013/12/30	200,000,000	2013/02/04
60050	Credit Suisse AG	恒生指數2013年9月歐式(現金計算)R類可贖回牛證E	0.250	23,460 per 12,000 units	23,660 per 12,000 units	2013/09/27	350,000,000	2013/02/04
60048	Credit Suisse AG	恒生指數2013年9月歐式(現金計算)R類可贖回牛證Z	0.250	23,488 per 10,000 units	23,688 per 10,000 units	2013/09/27	350,000,000	2013/02/04
60045	Credit Suisse AG	恒生指數2013年5月歐式(現金計算)R類可贖回熊證D	0.250	23,880 per 12,000 units	23,680 per 12,000 units	2013/05/30	350,000,000	2013/02/04
60044	Credit Suisse AG	恒生指數2013年5月歐式(現金計算)R類可贖回熊證F	0.250	23,781 per 10,000 units	23,581 per 10,000 units	2013/05/30	350,000,000	2013/02/04
60073	Citigroup Global Markets Holdings Inc.	恒生指數2013年11月歐式(現金計算)R類可贖回牛證S	0.250	23,400 per 10,000 units	23,600 per 10,000 units	2013/11/28	150,000,000	2013/02/04
60074	Citigroup Global Markets Holdings Inc.	恒生指數2013年11月歐式(現金計算)R類可贖回牛證T	0.250	23,450 per 10,000 units	23,650 per 10,000 units	2013/11/28	150,000,000	2013/02/04
60028	香港上海匯豐銀行有限公司	中國移動有限公司2013年8月歐式(現金計算)R類可贖回牛證C	0.250	71.38 per 100 units	73.88 per 100 units	2013/08/05	80,000,000	2013/02/04
60037	香港上海匯豐銀行有限公司	中國移動有限公司2013年11月歐式(現金計算)R類可贖回牛證A	0.250	65.38 per 100 units	67.88 per 100 units	2013/11/25	80,000,000	2013/02/04
60039	香港上海匯豐銀行有限公司	中國移動有限公司2013年10月歐式(現金計算)R類可贖回熊證A	0.250	90.38 per 100 units	87.88 per 100 units	2013/10/28	50,000,000	2013/02/04
60025	香港上海匯豐銀行有限公司	恒生中國企業指數2014年2月歐式(現金計算)R類可贖回熊證A	0.250	13,788 per 10,000 units	13,588 per 10,000 units	2014/02/27	68,000,000	2013/02/04
60041	香港上海匯豐銀行有限公司	和記電纜有限公司2013年11月歐式(現金計算)R類可贖回牛證A	0.250	80.48 per 100 units	83.48 per 100 units	2013/11/25	60,000,000	2013/02/04
60042	香港上海匯豐銀行有限公司	聯想集團有限公司2013年10月歐式(現金計算)R類可贖回牛證B	0.250	7.080	7.580	2013/10/28	40,000,000	2013/02/04
60093	JP Morgan Structured Products/JP Morgan Int'l Derivatives*	恒生指數2013年6月歐式(現金計算)R類可贖回牛證X	0.250	23,400 per 10,000 units	23,600 per 10,000 units	2013/06/27	300,000,000	2013/02/04
60095	JP Morgan Structured Products/JP Morgan Int'l Derivatives*	恒生指數2013年7月歐式(現金計算)R類可贖回牛證K	0.250	23,200 per 10,000 units	23,400 per 10,000 units	2013/07/30	300,000,000	2013/02/04
60091	JP Morgan Structured Products/JP Morgan Int'l Derivatives*	恒生指數2013年6月歐式(現金計算)R類可贖回熊證L	0.250	25,000 per 10,000 units	24,800 per 10,000 units	2013/06/27	300,000,000	2013/02/04
60092	JP Morgan Structured Products/JP Morgan Int'l Derivatives*	恒生指數2013年6月歐式(現金計算)R類可贖回熊證M	0.250	24,500 per 10,000 units	24,300 per 10,000 units	2013/06/27	300,000,000	2013/02/04
60046	SGA Societe Generale Acceptance N.V.	恒生指數2013年8月歐式(現金計算)R類可贖回牛證L	0.250	23,588 per 10,000 units	23,688 per 10,000 units	2013/08/29	200,000,000	2013/02/04
60059	瑞士銀行	中國電信股份有限公司—H股2013年8月歐式(現金計算)R類可贖回熊證A	0.250	4.800	4.500	2013/08/12	100,000,000	2013/02/04
60058	瑞士銀行	中國聯合網絡通信(香港)股份有限公司2013年7月歐式(現金計算)R類可贖回牛證B	0.295	9.380	10.380	2013/07/22	100,000,000	2013/02/04
60068	瑞士銀行	銀河娛樂集團有限公司2013年10月歐式(現金計算)R類可贖回牛證A	0.250	31.880	32.880	2013/10/21	40,000,000	2013/02/04
60072	瑞士銀行	匯豐控股有限公司2013年9月歐式(現金計算)R類可贖回熊證A	0.250	103 per 100 units	100 per 100 units	2013/09/09	100,000,000	2013/02/04

新上市牛熊證(續)

股份代號	發行機構	牛熊證	發行價(港元)	行使水平/ 每10單位 認購價(港元)	贖回水平/ 每10單位 認購價(港元)	到期日	上市時之 發行單位	上市日期
60066	瑞士銀行	恒生指數2013年10月歐式(現金計算)R類可贖回牛證I	0.250	23,488 per 10,000 units	23,688 per 10,000 units	2013/10/30	300,000,000	2013/02/04
60043	瑞士銀行	恒生指數2013年6月歐式(現金計算)R類可贖回熊證W	0.250	23,781 per 10,000 units	23,581 per 10,000 units	2013/06/27	300,000,000	2013/02/04
60057	瑞士銀行	恒生指數2013年6月歐式(現金計算)R類可贖回熊證X	0.250	24,188 per 12,000 units	23,988 per 12,000 units	2013/06/27	300,000,000	2013/02/04
60069	瑞士銀行	和記黃埔有限公司2013年7月歐式(現金計算)R類可贖回熊證A	0.250	98 per 100 units	95 per 100 units	2013/07/15	100,000,000	2013/02/04
60071	瑞士銀行	和記黃埔有限公司2013年8月歐式(現金計算)R類可贖回熊證A	0.250	103 per 100 units	100 per 100 units	2013/08/05	100,000,000	2013/02/04
60053	瑞士銀行	新鴻基地產發展有限公司2013年9月歐式(現金計算)R類可贖回熊證A	0.255	154 per 100 units	150 per 100 units	2013/09/16	100,000,000	2013/02/04
60105	Credit Suisse AG	恒生指數2013年8月歐式(現金計算)R類可贖回牛證S	0.250	23,468 per 10,000 units	23,668 per 10,000 units	2013/08/29	350,000,000	2013/02/05
60106	Credit Suisse AG	恒生指數2013年5月歐式(現金計算)R類可贖回熊證K	0.250	23,860 per 10,000 units	23,660 per 10,000 units	2013/05/30	350,000,000	2013/02/05
60096	瑞士銀行	恒生指數2013年6月歐式(現金計算)R類可贖回牛證B	0.250	23,450 per 10,000 units	23,650 per 10,000 units	2013/06/27	300,000,000	2013/02/05
60107	瑞士銀行	恒生指數2013年7月歐式(現金計算)R類可贖回熊證M	0.250	23,856 per 10,000 units	23,656 per 10,000 units	2013/07/30	300,000,000	2013/02/05
64127*	香港上海匯豐銀行有限公司	恒生指數2013年11月歐式(現金計算)R類可贖回熊證A	0.050	24,488 per 15,000 units	24,288 per 15,000 units	2013/11/28	200,000,000	2013/02/05
65811*	香港上海匯豐銀行有限公司	中國工商銀行股份有限公司—H股2013年9月歐式(現金計算)R類可贖回牛證B	0.076	5.080	5.330	2013/09/30	140,000,000	2013/02/05
67025*	香港上海匯豐銀行有限公司	恒生指數2013年10月歐式(現金計算)R類可贖回熊證E	0.066	24,688 per 15,000 units	24,488 per 15,000 units	2013/10/30	180,000,000	2013/02/05
60204	BNP Paribas Arbitrage Issuance B.V.	iShares安碩富時A50中國指數ETF2013年12月歐式(現金計算)R類可贖回牛證D	0.250	10.900	11.200	2013/12/30	200,000,000	2013/02/06
60205	BNP Paribas Arbitrage Issuance B.V.	iShares安碩富時A50中國指數ETF2013年12月歐式(現金計算)R類可贖回牛證E	0.250	10.600	10.900	2013/12/30	200,000,000	2013/02/06
60206	BNP Paribas Arbitrage Issuance B.V.	恒生指數2013年12月歐式(現金計算)R類可贖回牛證M	0.250	23,600 per 10,000 units	23,800 per 10,000 units	2013/12/30	300,000,000	2013/02/06
60207	BNP Paribas Arbitrage Issuance B.V.	恒生指數2013年12月歐式(現金計算)R類可贖回牛證N	0.250	23,500 per 10,000 units	23,700 per 10,000 units	2013/12/30	300,000,000	2013/02/06
60167	BNP Paribas Arbitrage Issuance B.V.	恒生指數2013年5月歐式(現金計算)R類可贖回熊證L	0.300	26,200 per 10,000 units	26,000 per 10,000 units	2013/05/30	300,000,000	2013/02/06
60168	BNP Paribas Arbitrage Issuance B.V.	恒生指數2013年5月歐式(現金計算)R類可贖回熊證M	0.250	25,600 per 10,000 units	25,400 per 10,000 units	2013/05/30	300,000,000	2013/02/06
60169	BNP Paribas Arbitrage Issuance B.V.	恒生指數2013年5月歐式(現金計算)R類可贖回熊證N	0.250	25,500 per 10,000 units	25,300 per 10,000 units	2013/05/30	300,000,000	2013/02/06
60170	BNP Paribas Arbitrage Issuance B.V.	恒生指數2013年5月歐式(現金計算)R類可贖回熊證O	0.250	24,100 per 10,000 units	23,900 per 10,000 units	2013/05/30	300,000,000	2013/02/06
60171	BNP Paribas Arbitrage Issuance B.V.	恒生指數2013年5月歐式(現金計算)R類可贖回熊證P	0.250	24,000 per 10,000 units	23,800 per 10,000 units	2013/05/30	300,000,000	2013/02/06
60287	Credit Suisse AG	恒生指數2013年9月歐式(現金計算)R類可贖回牛證F	0.250	23,622 per 10,000 units	23,822 per 10,000 units	2013/09/27	350,000,000	2013/02/06
60288	Credit Suisse AG	恒生指數2013年9月歐式(現金計算)R類可贖回牛證K	0.250	23,590 per 12,000 units	23,790 per 12,000 units	2013/09/27	350,000,000	2013/02/06
60249	Credit Suisse AG	恒生指數2013年10月歐式(現金計算)R類可贖回牛證H	0.250	23,500 per 10,000 units	23,700 per 10,000 units	2013/10/30	350,000,000	2013/02/06
60186	Credit Suisse AG	恒生指數2013年5月歐式(現金計算)R類可贖回熊證U	0.250	23,900 per 10,000 units	23,700 per 10,000 units	2013/05/30	350,000,000	2013/02/06
60192	Credit Suisse AG	恒生指數2013年5月歐式(現金計算)R類可贖回熊證V	0.250	24,000 per 10,000 units	23,800 per 10,000 units	2013/05/30	350,000,000	2013/02/06
60211	Credit Suisse AG	恒生指數2013年5月歐式(現金計算)R類可贖回熊證W	0.270	26,400 per 10,000 units	26,200 per 10,000 units	2013/05/30	350,000,000	2013/02/06
60251	Credit Suisse AG	恒生指數2013年5月歐式(現金計算)R類可贖回熊證X	0.250	24,590 per 10,000 units	24,390 per 10,000 units	2013/05/30	350,000,000	2013/02/06
60182	Credit Suisse AG	恒生指數2013年6月歐式(現金計算)R類可贖回熊證P	0.250	23,856 per 12,000 units	23,656 per 12,000 units	2013/06/27	350,000,000	2013/02/06
60240	Credit Suisse AG	恒生指數2013年6月歐式(現金計算)R類可贖回熊證Q	0.345	27,100 per 10,000 units	26,900 per 10,000 units	2013/06/27	350,000,000	2013/02/06
60252	Credit Suisse AG	恒生指數2013年6月歐式(現金計算)R類可贖回熊證R	0.250	24,690 per 10,000 units	24,490 per 10,000 units	2013/06/27	350,000,000	2013/02/06
60254	Credit Suisse AG	恒生指數2013年6月歐式(現金計算)R類可贖回熊證S	0.250	24,690 per 10,000 units	24,690 per 10,000 units	2013/06/27	350,000,000	2013/02/06
60264	Credit Suisse AG	恒生指數2013年6月歐式(現金計算)R類可贖回熊證T	0.250	25,090 per 10,000 units	24,890 per 10,000 units	2013/06/27	350,000,000	2013/02/06
60265	Credit Suisse AG	恒生指數2013年6月歐式(現金計算)R類可贖回熊證U	0.250	25,190 per 10,000 units	24,990 per 10,000 units	2013/06/27	350,000,000	2013/02/06
60250	Credit Suisse AG	恒生指數2013年7月歐式(現金計算)R類可贖回熊證O	0.250	24,490 per 10,000 units	24,290 per 10,000 units	2013/07/30	350,000,000	2013/02/06
60255	Credit Suisse AG	恒生指數2013年7月歐式(現金計算)R類可贖回熊證P	0.250	24,990 per 10,000 units	24,790 per 10,000 units	2013/07/30	350,000,000	2013/02/06
60239	Credit Suisse AG	恒生指數2013年8月歐式(現金計算)R類可贖回熊證I	0.325	26,900 per 10,000 units	26,700 per 10,000 units	2013/08/29	350,000,000	2013/02/06
60248	Credit Suisse AG	恒生指數2013年8月歐式(現金計算)R類可贖回熊證J	0.320	27,500 per 12,000 units	27,300 per 12,000 units	2013/08/29	350,000,000	2013/02/06
60285	Citigroup Global Markets Holdings Inc.	恒生指數2013年11月歐式(現金計算)R類可贖回牛證U	0.250	23,500 per 10,000 units	23,700 per 10,000 units	2013/11/28	150,000,000	2013/02/06
60286	Citigroup Global Markets Holdings Inc.	恒生指數2013年11月歐式(現金計算)R類可贖回牛證V	0.250	23,600 per 10,000 units	23,800 per 10,000 units	2013/11/28	150,000,000	2013/02/06

新上市牛熊證(續)

股份代號	發行機構	牛熊證	發行價(港元)	行使水平/ 每10單位 認購價(港元)	贖回水平/ 每10單位 認購價(港元)	到期日	上市時之 發行單位	上市日期
60315	Citigroup Global Markets Holdings Inc.	恒生指數2013年11月期式(現金計算)R類可贖回牛證W	0.250	23,550 per 10,000 units	23,750 per 10,000 units	2013/11/28	150,000,000	2013/02/06
60160	Citigroup Global Markets Holdings Inc.	恒生指數2013年7月期式(現金計算)R類可贖回牛證B	0.250	24,100 per 10,000 units	23,900 per 10,000 units	2013/07/30	150,000,000	2013/02/06
60161	Citigroup Global Markets Holdings Inc.	恒生指數2013年7月期式(現金計算)R類可贖回牛證D	0.250	25,000 per 10,000 units	24,800 per 10,000 units	2013/07/30	150,000,000	2013/02/06
60162	Citigroup Global Markets Holdings Inc.	恒生指數2013年7月期式(現金計算)R類可贖回牛證E	0.250	25,100 per 10,000 units	24,900 per 10,000 units	2013/07/30	150,000,000	2013/02/06
60149	Citigroup Global Markets Holdings Inc.	恒生指數2013年7月期式(現金計算)R類可贖回牛證Y	0.250	23,950 per 10,000 units	23,750 per 10,000 units	2013/07/30	150,000,000	2013/02/06
60151	Citigroup Global Markets Holdings Inc.	恒生指數2013年7月期式(現金計算)R類可贖回牛證Z	0.250	24,000 per 10,000 units	23,800 per 10,000 units	2013/07/30	150,000,000	2013/02/06
60278	高盛結構產品(亞洲)有限公司	恒生指數2013年5月期式(現金計算)R類可贖回牛證A	0.255	23,588 per 7,000 units	23,788 per 7,000 units	2013/05/30	150,000,000	2013/02/06
60280	高盛結構產品(亞洲)有限公司	恒生指數2013年5月期式(現金計算)R類可贖回牛證B	0.253	23,488 per 10,000 units	23,688 per 10,000 units	2013/05/30	150,000,000	2013/02/06
60283	高盛結構產品(亞洲)有限公司	恒生指數2013年5月期式(現金計算)R類可贖回牛證C	0.252	23,488 per 20,000 units	23,738 per 20,000 units	2013/05/30	150,000,000	2013/02/06
60279	高盛結構產品(亞洲)有限公司	恒生指數2013年5月期式(現金計算)R類可贖回牛證B	0.258	24,888 per 7,000 units	24,688 per 7,000 units	2013/05/30	150,000,000	2013/02/06
60281	高盛結構產品(亞洲)有限公司	恒生指數2013年5月期式(現金計算)R類可贖回牛證C	0.260	24,988 per 10,000 units	24,788 per 10,000 units	2013/05/30	150,000,000	2013/02/06
60121	香港上海匯豐銀行有限公司	中國聯合網絡通信(香港)股份有限公司2013年11月期式(現金計算)R類可贖回牛證A	0.250	14.480	13.480	2013/11/25	40,000,000	2013/02/06
60115	香港上海匯豐銀行有限公司	中國建材股份有限公司-H股2013年10月期式(現金計算)R類可贖回牛證A	0.250	10.880	11.680	2013/10/28	50,000,000	2013/02/06
60116	香港上海匯豐銀行有限公司	中國建材股份有限公司-H股2013年12月期式(現金計算)R類可贖回牛證A	0.310	15.180	14.380	2013/12/23	50,000,000	2013/02/06
60120	香港上海匯豐銀行有限公司	中國石油化工股份有限公司-H股2013年11月期式(現金計算)R類可贖回牛證A	0.250	8.580	8.880	2013/11/18	60,000,000	2013/02/06
60108	香港上海匯豐銀行有限公司	iShares安碩富時A50中國指數ETF2013年9月期式(現金計算)R類可贖回牛證E	0.250	11.080	11.380	2013/09/30	100,000,000	2013/02/06
60117	香港上海匯豐銀行有限公司	金沙中國有限公司2013年11月期式(現金計算)R類可贖回牛證A	0.250	32.98 per 100 units	35.98 per 100 units	2013/11/25	50,000,000	2013/02/06
60301	Merrill Lynch Int'l & Co. C.V.	恒生指數2013年6月期式(現金計算)R類可贖回牛證B	0.250	23,428 per 10,000 units	23,628 per 10,000 units	2013/06/27	60,000,000	2013/02/06
60309	Merrill Lynch Int'l & Co. C.V.	恒生指數2013年6月期式(現金計算)R類可贖回牛證C	0.250	23,328 per 10,000 units	23,528 per 10,000 units	2013/06/27	60,000,000	2013/02/06
60310	Merrill Lynch Int'l & Co. C.V.	恒生指數2013年6月期式(現金計算)R類可贖回牛證E	0.250	23,228 per 10,000 units	23,428 per 10,000 units	2013/06/27	60,000,000	2013/02/06
60314	Merrill Lynch Int'l & Co. C.V.	恒生指數2013年7月期式(現金計算)R類可贖回牛證A	0.250	23,128 per 10,000 units	23,328 per 10,000 units	2013/07/30	60,000,000	2013/02/06
60294	Merrill Lynch Int'l & Co. C.V.	恒生指數2013年6月期式(現金計算)R類可贖回牛證G	0.250	25,388 per 10,000 units	25,188 per 10,000 units	2013/06/27	60,000,000	2013/02/06
60299	Merrill Lynch Int'l & Co. C.V.	恒生指數2013年6月期式(現金計算)R類可贖回牛證H	0.250	25,088 per 10,000 units	24,888 per 10,000 units	2013/06/27	60,000,000	2013/02/06
60296	Merrill Lynch Int'l & Co. C.V.	恒生指數2013年6月期式(現金計算)R類可贖回牛證P	0.250	25,288 per 10,000 units	25,088 per 10,000 units	2013/06/27	60,000,000	2013/02/06
60298	Merrill Lynch Int'l & Co. C.V.	恒生指數2013年6月期式(現金計算)R類可贖回牛證Q	0.250	25,188 per 10,000 units	24,988 per 10,000 units	2013/06/27	60,000,000	2013/02/06
60124	SGA Societe Generale Acceptance N.V.	iShares安碩富時A50中國指數ETF2013年8月期式(現金計算)R類可贖回牛證A	0.250	10.250	10.500	2013/08/29	100,000,000	2013/02/06
60125	SGA Societe Generale Acceptance N.V.	iShares安碩富時A50中國指數ETF2013年8月期式(現金計算)R類可贖回牛證B	0.250	10.500	10.750	2013/08/29	100,000,000	2013/02/06
60128	SGA Societe Generale Acceptance N.V.	iShares安碩富時A50中國指數ETF2013年8月期式(現金計算)R類可贖回牛證C	0.250	10.750	11.000	2013/08/29	100,000,000	2013/02/06
60139	SGA Societe Generale Acceptance N.V.	iShares安碩富時A50中國指數ETF2013年8月期式(現金計算)R類可贖回牛證A	0.250	13.250	13.000	2013/08/29	100,000,000	2013/02/06
60208	SGA Societe Generale Acceptance N.V.	恒生指數2013年8月期式(現金計算)R類可贖回牛證M	0.250	23,688 per 10,000 units	23,788 per 10,000 units	2013/08/29	200,000,000	2013/02/06
60141	SGA Societe Generale Acceptance N.V.	恒生指數2013年5月期式(現金計算)R類可贖回牛證T	0.250	23,888 per 10,000 units	23,788 per 10,000 units	2013/05/30	200,000,000	2013/02/06
60142	SGA Societe Generale Acceptance N.V.	恒生指數2013年5月期式(現金計算)R類可贖回牛證U	0.250	23,988 per 10,000 units	23,888 per 10,000 units	2013/05/30	200,000,000	2013/02/06
60147	SGA Societe Generale Acceptance N.V.	恒生指數2013年5月期式(現金計算)R類可贖回牛證V	0.250	24,688 per 10,000 units	24,588 per 10,000 units	2013/05/30	200,000,000	2013/02/06
60148	SGA Societe Generale Acceptance N.V.	恒生指數2013年5月期式(現金計算)R類可贖回牛證W	0.250	24,788 per 10,000 units	24,688 per 10,000 units	2013/05/30	200,000,000	2013/02/06
60202	瑞士銀行	iShares安碩富時A50中國指數ETF2013年5月期式(現金計算)R類可贖回牛證C	0.250	10.950	11.250	2013/05/06	100,000,000	2013/02/06
60203	瑞士銀行	匯豐控股有限公司2013年11月期式(現金計算)R類可贖回牛證A	0.250	82 per 100 units	85 per 100 units	2013/11/18	100,000,000	2013/02/06
60318	瑞士銀行	恒生指數2013年7月期式(現金計算)R類可贖回牛證F	0.250	23,500 per 10,000 units	23,700 per 10,000 units	2013/07/30	300,000,000	2013/02/06
60323	瑞士銀行	恒生指數2013年8月期式(現金計算)R類可贖回牛證P	0.250	23,622 per 10,000 units	23,822 per 10,000 units	2013/08/29	300,000,000	2013/02/06
60317	瑞士銀行	恒生指數2013年11月期式(現金計算)R類可贖回牛證A	0.250	22,900 per 38,000 units	23,300 per 38,000 units	2013/11/28	300,000,000	2013/02/06

新上市牛熊證(續)

股份代號	發行機構	牛熊證	發行價(港元)	行使水平/ 每10單位 認購價(港元)	贖回水平/ 每10單位 認購價(港元)	到期日	上市時之 發行單位	上市日期
60195	瑞士銀行	恒生指數2013年5月歐式(現金計算)R類可贖回熊證R	0.250	24,050 per 10,000 units	23,850 per 10,000 units	2013/05/30	300,000,000	2013/02/06
60196	瑞士銀行	恒生指數2013年5月歐式(現金計算)R類可贖回熊證T	0.250	23,900 per 10,000 units	23,700 per 10,000 units	2013/05/30	300,000,000	2013/02/06
60349	BNP Paribas Arbitrage Issuance B.V.	恒生指數2013年5月歐式(現金計算)R類可贖回熊證Q	0.250	23,900 per 10,000 units	23,700 per 10,000 units	2013/05/30	300,000,000	2013/02/07
60344	Credit Suisse AG	恒生指數2013年8月歐式(現金計算)R類可贖回牛證U	0.250	23,600 per 10,000 units	23,800 per 10,000 units	2013/08/29	350,000,000	2013/02/07
60345	Credit Suisse AG	恒生指數2013年8月歐式(現金計算)R類可贖回牛證V	0.250	23,450 per 10,000 units	23,650 per 10,000 units	2013/08/29	350,000,000	2013/02/07
60350	Credit Suisse AG	恒生指數2013年5月歐式(現金計算)R類可贖回熊證G	0.250	23,950 per 10,000 units	23,750 per 10,000 units	2013/05/30	350,000,000	2013/02/07
60355	Credit Suisse AG	恒生指數2013年5月歐式(現金計算)R類可贖回熊證Z	0.250	24,100 per 10,000 units	23,900 per 10,000 units	2013/05/30	350,000,000	2013/02/07
60347	Citigroup Global Markets Holdings Inc.	恒生指數2013年7月歐式(現金計算)R類可贖回熊證F	0.250	23,900 per 10,000 units	23,700 per 10,000 units	2013/07/30	150,000,000	2013/02/07
60348	Citigroup Global Markets Holdings Inc.	恒生指數2013年7月歐式(現金計算)R類可贖回熊證G	0.250	24,050 per 10,000 units	23,850 per 10,000 units	2013/07/30	150,000,000	2013/02/07
60341	香港上海匯豐銀行有限公司	銀河娛樂集團有限公司2013年10月歐式(現金計算)R類可贖回牛證A	0.310	32.080	33.080	2013/10/28	40,000,000	2013/02/07
60336	香港上海匯豐銀行有限公司	恒生指數2013年10月歐式(現金計算)R類可贖回牛證D	0.250	23,388 per 15,000 units	23,588 per 15,000 units	2013/10/30	100,000,000	2013/02/07
60324	香港上海匯豐銀行有限公司	恒生指數2013年12月歐式(現金計算)R類可贖回牛證B	0.250	22,728 per 20,000 units	23,028 per 20,000 units	2013/12/30	400,000,000	2013/02/07
60342	香港上海匯豐銀行有限公司	和記黃埔有限公司2013年12月歐式(現金計算)R類可贖回熊證A	0.250	101.88 per 100 units	98.88 per 100 units	2013/12/23	50,000,000	2013/02/07
60343	瑞士銀行	恒生指數2013年10月歐式(現金計算)R類可贖回牛證J	0.250	23,600 per 10,000 units	23,800 per 10,000 units	2013/10/30	300,000,000	2013/02/07
60356	瑞士銀行	恒生指數2013年6月歐式(現金計算)R類可贖回熊證Y	0.250	23,950 per 10,000 units	23,750 per 10,000 units	2013/06/27	300,000,000	2013/02/07
60357	瑞士銀行	恒生指數2013年7月歐式(現金計算)R類可贖回熊證N	0.250	24,100 per 10,000 units	23,900 per 10,000 units	2013/07/30	300,000,000	2013/02/07
60380	Credit Suisse AG	恒生指數2013年8月歐式(現金計算)R類可贖回牛證B	0.250	23,528 per 12,000 units	23,728 per 12,000 units	2013/08/29	350,000,000	2013/02/08
60381	Credit Suisse AG	恒生指數2013年8月歐式(現金計算)R類可贖回牛證Y	0.250	23,400 per 10,000 units	23,600 per 10,000 units	2013/08/29	350,000,000	2013/02/08
60424	Credit Suisse AG	恒生指數2013年5月歐式(現金計算)R類可贖回熊證H	0.250	23,825 per 10,000 units	23,625 per 10,000 units	2013/05/30	350,000,000	2013/02/08
60426	Credit Suisse AG	恒生指數2013年5月歐式(現金計算)R類可贖回熊證I	0.250	24,050 per 10,000 units	23,850 per 10,000 units	2013/05/30	350,000,000	2013/02/08
60398	Citigroup Global Markets Holdings Inc.	恒生指數2013年7月歐式(現金計算)R類可贖回熊證H	0.250	23,850 per 10,000 units	23,650 per 10,000 units	2013/07/30	150,000,000	2013/02/08
60379	香港上海匯豐銀行有限公司	友邦保險控股有限公司2013年12月歐式(現金計算)R類可贖回熊證B	0.310	33.680	32.680	2013/12/23	50,000,000	2013/02/08
60366	香港上海匯豐銀行有限公司	中國電信股份有限公司-H股2013年11月歐式(現金計算)R類可贖回牛證A	0.250	2.880	3.180	2013/11/25	40,000,000	2013/02/08
60372	香港上海匯豐銀行有限公司	中國電信股份有限公司-H股2013年11月歐式(現金計算)R類可贖回熊證A	0.250	5.280	4.980	2013/11/25	40,000,000	2013/02/08
60364	香港上海匯豐銀行有限公司	中國太平洋保險(集團)股份有限公司-H股2013年12月歐式(現金計算)R類可贖回牛證B	0.250	25.68 per 100 units	26.68 per 100 units	2013/12/12	40,000,000	2013/02/08
60360	香港上海匯豐銀行有限公司	利豐有限公司2013年11月歐式(現金計算)R類可贖回牛證B	0.250	9.480	10.480	2013/11/25	40,000,000	2013/02/08
60359	香港上海匯豐銀行有限公司	利豐有限公司2013年12月歐式(現金計算)R類可贖回牛證A	0.350	7.480	8.480	2013/12/23	40,000,000	2013/02/08
60363	香港上海匯豐銀行有限公司	利豐有限公司2013年12月歐式(現金計算)R類可贖回熊證A	0.510	15.880	14.880	2013/12/23	40,000,000	2013/02/08
60378	香港上海匯豐銀行有限公司	聯想集團有限公司2013年10月歐式(現金計算)R類可贖回熊證B	0.260	10.580	10.080	2013/10/07	40,000,000	2013/02/08
60393	SGA Societe Generale Acceptance N.V.	恒生指數2013年8月歐式(現金計算)R類可贖回牛證N	0.250	23,488 per 10,000 units	23,588 per 10,000 units	2013/08/29	200,000,000	2013/02/08
60396	SGA Societe Generale Acceptance N.V.	恒生指數2013年5月歐式(現金計算)R類可贖回熊證X	0.250	23,788 per 10,000 units	23,688 per 10,000 units	2013/05/30	200,000,000	2013/02/08
60423	瑞士銀行	中國聯合網絡通信(香港)股份有限公司2013年9月歐式(現金計算)R類可贖回牛證A	0.250	10.880	11.880	2013/09/16	100,000,000	2013/02/08
60422	瑞士銀行	中國聯合網絡通信(香港)股份有限公司2013年7月歐式(現金計算)R類可贖回熊證A	0.250	14.380	13.380	2013/07/22	100,000,000	2013/02/08
60420	瑞士銀行	iShares安碩富時A50中國指數ETF2013年12月歐式(現金計算)R類可贖回牛證A	0.250	11.200	11.500	2013/12/30	100,000,000	2013/02/08
60419	瑞士銀行	iShares安碩富時A50中國指數ETF2013年10月歐式(現金計算)R類可贖回熊證A	0.255	14.300	14.000	2013/10/21	100,000,000	2013/02/08
60388	瑞士銀行	恒生指數2013年6月歐式(現金計算)R類可贖回牛證D	0.250	23,529 per 10,000 units	23,729 per 10,000 units	2013/06/27	300,000,000	2013/02/08
60410	瑞士銀行	恒生指數2013年8月歐式(現金計算)R類可贖回牛證Q	0.250	23,088 per 12,000 units	23,288 per 12,000 units	2013/08/29	300,000,000	2013/02/08
60385	瑞士銀行	恒生指數2013年9月歐式(現金計算)R類可贖回牛證P	0.250	23,400 per 10,000 units	23,600 per 10,000 units	2013/09/27	300,000,000	2013/02/08
60416	瑞士銀行	恒生指數2013年9月歐式(現金計算)R類可贖回牛證Q	0.250	23,188 per 12,000 units	23,388 per 12,000 units	2013/09/27	300,000,000	2013/02/08
60409	瑞士銀行	恒生指數2013年5月歐式(現金計算)R類可贖回熊證U	0.250	23,825 per 10,000 units	23,625 per 10,000 units	2013/05/30	300,000,000	2013/02/08

新上市牛熊證(續)

股份代號	發行機構	牛熊證	發行價(港元)	行使水平/ 每10單位 認購價(港元)	贖回水平/ 每10單位 認購價(港元)	到期日	上市時之 發行單位	上市日期
60408	瑞士銀行	恒生指數2013年6月歐式(現金計算)R類可贖回牛證J	0.250	24,000 per 10,000 units	23,800 per 10,000 units	2013/08/29	300,000,000	2013/02/08
60446	Credit Suisse AG	恒生指數2013年10月歐式(現金計算)R類可贖回牛證I	0.250	23,644 per 12,000 units	23,844 per 12,000 units	2013/10/30	350,000,000	2013/02/14
60447	Credit Suisse AG	恒生指數2013年10月歐式(現金計算)R類可贖回牛證J	0.250	23,550 per 10,000 units	23,750 per 10,000 units	2013/10/30	350,000,000	2013/02/14
60471	Credit Suisse AG	恒生指數2013年6月歐式(現金計算)R類可贖回牛證W	0.250	23,886 per 10,000 units	23,686 per 10,000 units	2013/06/27	350,000,000	2013/02/14
60443	Citigroup Global Markets Holdings Inc.	恒生指數2013年11月歐式(現金計算)R類可贖回牛證X	0.250	23,450 per 10,000 units	23,650 per 10,000 units	2013/11/28	150,000,000	2013/02/14
60445	Citigroup Global Markets Holdings Inc.	恒生指數2013年11月歐式(現金計算)R類可贖回牛證Y	0.250	23,640 per 10,000 units	23,840 per 10,000 units	2013/11/28	150,000,000	2013/02/14
60487	Citigroup Global Markets Holdings Inc.	恒生指數2013年7月歐式(現金計算)R類可贖回牛證C	0.250	24,250 per 10,000 units	24,050 per 10,000 units	2013/07/30	150,000,000	2013/02/14
60441	Citigroup Global Markets Holdings Inc.	恒生指數2013年7月歐式(現金計算)R類可贖回牛證I	0.250	24,150 per 10,000 units	23,950 per 10,000 units	2013/07/30	150,000,000	2013/02/14
60491	Citigroup Global Markets Holdings Inc.	恒生指數2013年7月歐式(現金計算)R類可贖回牛證J	0.250	25,200 per 10,000 units	25,000 per 10,000 units	2013/07/30	150,000,000	2013/02/14
60472	高盛結構產品(亞洲)有限公司	恒生指數2013年5月歐式(現金計算)R類可贖回牛證D	0.257	23,388 per 7,000 units	23,588 per 7,000 units	2013/05/30	150,000,000	2013/02/14
60483	高盛結構產品(亞洲)有限公司	恒生指數2013年5月歐式(現金計算)R類可贖回牛證E	0.256	23,288 per 10,000 units	23,488 per 10,000 units	2013/05/30	150,000,000	2013/02/14
60484	高盛結構產品(亞洲)有限公司	恒生指數2013年5月歐式(現金計算)R類可贖回牛證D	0.257	24,038 per 7,000 units	23,838 per 7,000 units	2013/05/30	150,000,000	2013/02/14
60485	高盛結構產品(亞洲)有限公司	恒生指數2013年5月歐式(現金計算)R類可贖回牛證E	0.252	24,138 per 10,000 units	23,938 per 10,000 units	2013/05/30	150,000,000	2013/02/14
60486	高盛結構產品(亞洲)有限公司	恒生指數2013年5月歐式(現金計算)R類可贖回牛證F	0.254	23,938 per 10,000 units	23,738 per 10,000 units	2013/05/30	150,000,000	2013/02/14
60438	香港上海匯豐銀行有限公司	iShares安碩富時A50中國指數ETF2013年11月歐式(現金計算)R類可贖回牛證A	0.250	11.280	11.580	2013/11/25	100,000,000	2013/02/14
60439	香港上海匯豐銀行有限公司	iShares安碩富時A50中國指數ETF2013年10月歐式(現金計算)R類可贖回牛證C	0.260	14.480	14.180	2013/10/07	50,000,000	2013/02/14
60467	瑞士銀行	中國建設銀行股份有限公司—H股2013年12月歐式(現金計算)R類可贖回牛證A	0.250	6.200	6.500	2013/12/16	100,000,000	2013/02/14
60466	瑞士銀行	中國建設銀行股份有限公司—H股2013年10月歐式(現金計算)R類可贖回牛證A	0.250	8.300	8.000	2013/10/07	100,000,000	2013/02/14
60469	瑞士銀行	中國石油化工股份有限公司—H股2013年10月歐式(現金計算)R類可贖回牛證B	0.250	8.700	9.000	2013/10/28	100,000,000	2013/02/14
60455	瑞士銀行	恒生指數2013年7月歐式(現金計算)R類可贖回牛證M	0.250	23,644 per 10,000 units	23,844 per 10,000 units	2013/07/30	300,000,000	2013/02/14
60454	瑞士銀行	恒生指數2013年10月歐式(現金計算)R類可贖回牛證K	0.250	23,488 per 12,000 units	23,688 per 12,000 units	2013/10/30	300,000,000	2013/02/14
60453	瑞士銀行	恒生指數2013年11月歐式(現金計算)R類可贖回牛證B	0.250	23,388 per 12,000 units	23,588 per 12,000 units	2013/11/28	300,000,000	2013/02/14
60442	瑞士銀行	恒生指數2013年7月歐式(現金計算)R類可贖回牛證O	0.250	23,922 per 10,000 units	23,722 per 10,000 units	2013/07/30	300,000,000	2013/02/14
60457	瑞士銀行	中國平安保險(集團)股份有限公司—H股2013年10月歐式(現金計算)R類可贖回牛證A	0.250	62.70 per 100 units	67.50 per 100 units	2013/10/21	100,000,000	2013/02/14
60456	瑞士銀行	中國平安保險(集團)股份有限公司—H股2013年8月歐式(現金計算)R類可贖回牛證A	0.250	89.80 per 100 units	85 per 100 units	2013/08/12	100,000,000	2013/02/14
60501	BNP Paribas Arbitrage Issuance B.V.	恒生指數2013年12月歐式(現金計算)R類可贖回牛證O	0.250	23,200 per 10,000 units	23,400 per 10,000 units	2013/12/30	300,000,000	2013/02/15
60504	BNP Paribas Arbitrage Issuance B.V.	恒生指數2013年12月歐式(現金計算)R類可贖回牛證P	0.250	23,100 per 10,000 units	23,300 per 10,000 units	2013/12/30	300,000,000	2013/02/15
60540	BNP Paribas Arbitrage Issuance B.V.	恒生指數2013年12月歐式(現金計算)R類可贖回牛證Q	0.250	23,000 per 10,000 units	23,200 per 10,000 units	2013/12/30	300,000,000	2013/02/15
60519	BNP Paribas Arbitrage Issuance B.V.	恒生指數2013年5月歐式(現金計算)R類可贖回牛證R	0.250	23,500 per 10,000 units	23,300 per 10,000 units	2013/05/30	300,000,000	2013/02/15
60522	BNP Paribas Arbitrage Issuance B.V.	恒生指數2013年5月歐式(現金計算)R類可贖回牛證S	0.250	23,600 per 10,000 units	23,400 per 10,000 units	2013/05/30	300,000,000	2013/02/15
60526	BNP Paribas Arbitrage Issuance B.V.	恒生指數2013年5月歐式(現金計算)R類可贖回牛證T	0.250	23,700 per 10,000 units	23,500 per 10,000 units	2013/05/30	300,000,000	2013/02/15
60533	BNP Paribas Arbitrage Issuance B.V.	恒生指數2013年5月歐式(現金計算)R類可贖回牛證U	0.250	23,800 per 10,000 units	23,600 per 10,000 units	2013/05/30	300,000,000	2013/02/15
60599	BNP Paribas Arbitrage Issuance B.V.	恒生指數2013年5月歐式(現金計算)R類可贖回牛證V	0.250	23,400 per 10,000 units	23,200 per 10,000 units	2013/05/30	300,000,000	2013/02/15
60505	Credit Suisse AG	恒生指數2013年9月歐式(現金計算)R類可贖回牛證P	0.250	23,485 per 12,000 units	23,685 per 12,000 units	2013/09/27	350,000,000	2013/02/15
60506	Credit Suisse AG	恒生指數2013年9月歐式(現金計算)R類可贖回牛證Q	0.250	23,350 per 10,000 units	23,550 per 10,000 units	2013/09/27	350,000,000	2013/02/15
60507	Credit Suisse AG	恒生指數2013年9月歐式(現金計算)R類可贖回牛證R	0.250	23,250 per 10,000 units	23,450 per 10,000 units	2013/09/27	350,000,000	2013/02/15
60508	Credit Suisse AG	恒生指數2013年9月歐式(現金計算)R類可贖回牛證S	0.250	23,150 per 10,000 units	23,350 per 10,000 units	2013/09/27	350,000,000	2013/02/15
60539	Credit Suisse AG	恒生指數2013年9月歐式(現金計算)R類可贖回牛證U	0.250	23,050 per 10,000 units	23,250 per 10,000 units	2013/09/27	350,000,000	2013/02/15
60542	Credit Suisse AG	恒生指數2013年9月歐式(現金計算)R類可贖回牛證V	0.250	22,950 per 10,000 units	23,150 per 10,000 units	2013/09/27	350,000,000	2013/02/15

新上市牛熊證(續)

股份代號	發行機構	牛熊證	發行價 (港元)	行使水平/ 每10單位 認購價(港元)	贖回水平/ 每10單位 認購價(港元)	到期日	上市時之 發行單位	上市日期
60602	Credit Suisse AG	恒生指數2013年5月歐式(現金計算)R類可贖回熊證A	0.250	23,750 per 10,000 units	23,550 per 10,000 units	2013/05/30	350,000,000	2013/02/15
60611	Credit Suisse AG	恒生指數2013年5月歐式(現金計算)R類可贖回熊證B	0.250	23,349 per 10,000 units	23,149 per 10,000 units	2013/05/30	350,000,000	2013/02/15
60606	Credit Suisse AG	恒生指數2013年5月歐式(現金計算)R類可贖回熊證E	0.250	23,600 per 10,000 units	23,400 per 10,000 units	2013/05/30	350,000,000	2013/02/15
60610	Credit Suisse AG	恒生指數2013年5月歐式(現金計算)R類可贖回熊證J	0.250	23,450 per 10,000 units	23,250 per 10,000 units	2013/05/30	350,000,000	2013/02/15
60612	Credit Suisse AG	恒生指數2013年6月歐式(現金計算)R類可贖回熊證X	0.250	23,380 per 12,000 units	23,180 per 12,000 units	2013/06/27	350,000,000	2013/02/15
60509	Citigroup Global Markets Holdings Inc.	恒生指數2013年10月歐式(現金計算)R類可贖回牛證A	0.250	23,100 per 10,000 units	23,300 per 10,000 units	2013/10/30	150,000,000	2013/02/15
60510	Citigroup Global Markets Holdings Inc.	恒生指數2013年10月歐式(現金計算)R類可贖回牛證B	0.250	23,150 per 10,000 units	23,350 per 10,000 units	2013/10/30	150,000,000	2013/02/15
60514	Citigroup Global Markets Holdings Inc.	恒生指數2013年10月歐式(現金計算)R類可贖回牛證C	0.250	23,200 per 10,000 units	23,400 per 10,000 units	2013/10/30	150,000,000	2013/02/15
60516	Citigroup Global Markets Holdings Inc.	恒生指數2013年10月歐式(現金計算)R類可贖回牛證D	0.250	23,250 per 10,000 units	23,450 per 10,000 units	2013/10/30	150,000,000	2013/02/15
60517	Citigroup Global Markets Holdings Inc.	恒生指數2013年10月歐式(現金計算)R類可贖回牛證E	0.250	23,300 per 10,000 units	23,500 per 10,000 units	2013/10/30	150,000,000	2013/02/15
60518	Citigroup Global Markets Holdings Inc.	恒生指數2013年10月歐式(現金計算)R類可贖回牛證F	0.250	23,400 per 10,000 units	23,600 per 10,000 units	2013/10/30	150,000,000	2013/02/15
60580	Citigroup Global Markets Holdings Inc.	恒生指數2013年10月歐式(現金計算)R類可贖回牛證G	0.250	22,950 per 10,000 units	23,150 per 10,000 units	2013/10/30	150,000,000	2013/02/15
60581	Citigroup Global Markets Holdings Inc.	恒生指數2013年10月歐式(現金計算)R類可贖回牛證H	0.250	23,000 per 10,000 units	23,200 per 10,000 units	2013/10/30	150,000,000	2013/02/15
60585	Citigroup Global Markets Holdings Inc.	恒生指數2013年7月歐式(現金計算)R類可贖回熊證K	0.250	23,500 per 10,000 units	23,300 per 10,000 units	2013/07/30	150,000,000	2013/02/15
60587	Citigroup Global Markets Holdings Inc.	恒生指數2013年7月歐式(現金計算)R類可贖回熊證L	0.250	23,600 per 10,000 units	23,400 per 10,000 units	2013/07/30	150,000,000	2013/02/15
60588	Citigroup Global Markets Holdings Inc.	恒生指數2013年7月歐式(現金計算)R類可贖回熊證M	0.250	23,700 per 10,000 units	23,500 per 10,000 units	2013/07/30	150,000,000	2013/02/15
60589	Citigroup Global Markets Holdings Inc.	恒生指數2013年7月歐式(現金計算)R類可贖回熊證O	0.250	23,800 per 10,000 units	23,600 per 10,000 units	2013/07/30	150,000,000	2013/02/15
60613	Citigroup Global Markets Holdings Inc.	恒生指數2013年7月歐式(現金計算)R類可贖回熊證P	0.250	23,350 per 10,000 units	23,150 per 10,000 units	2013/07/30	150,000,000	2013/02/15
60614	Citigroup Global Markets Holdings Inc.	恒生指數2013年7月歐式(現金計算)R類可贖回熊證Q	0.250	23,400 per 10,000 units	23,200 per 10,000 units	2013/07/30	150,000,000	2013/02/15
60615	Citigroup Global Markets Holdings Inc.	恒生指數2013年7月歐式(現金計算)R類可贖回熊證U	0.250	23,450 per 10,000 units	23,250 per 10,000 units	2013/07/30	150,000,000	2013/02/15
60616	Citigroup Global Markets Holdings Inc.	恒生指數2013年7月歐式(現金計算)R類可贖回熊證V	0.250	23,650 per 10,000 units	23,450 per 10,000 units	2013/07/30	150,000,000	2013/02/15
60572	高盛結構產品(亞洲)有限公司	恒生指數2013年5月歐式(現金計算)R類可贖回熊證G	0.251	23,838 per 7,000 units	23,638 per 7,000 units	2013/05/30	150,000,000	2013/02/15
60573	高盛結構產品(亞洲)有限公司	恒生指數2013年5月歐式(現金計算)R類可贖回熊證H	0.261	23,638 per 7,000 units	23,438 per 7,000 units	2013/05/30	150,000,000	2013/02/15
60574	高盛結構產品(亞洲)有限公司	恒生指數2013年5月歐式(現金計算)R類可贖回熊證I	0.251	23,738 per 10,000 units	23,538 per 10,000 units	2013/05/30	150,000,000	2013/02/15
60576	高盛結構產品(亞洲)有限公司	恒生指數2013年5月歐式(現金計算)R類可贖回熊證J	0.251	23,538 per 10,000 units	23,338 per 10,000 units	2013/05/30	150,000,000	2013/02/15
60578	高盛結構產品(亞洲)有限公司	恒生指數2013年5月歐式(現金計算)R類可贖回熊證K	0.253	24,038 per 20,000 units	23,788 per 20,000 units	2013/05/30	150,000,000	2013/02/15
60579	高盛結構產品(亞洲)有限公司	恒生指數2013年5月歐式(現金計算)R類可贖回熊證L	0.251	23,738 per 20,000 units	23,488 per 20,000 units	2013/05/30	150,000,000	2013/02/15
60617	高盛結構產品(亞洲)有限公司	恒生指數2013年5月歐式(現金計算)R類可贖回熊證M	0.256	23,438 per 7,000 units	23,238 per 7,000 units	2013/05/30	150,000,000	2013/02/15
60618	高盛結構產品(亞洲)有限公司	恒生指數2013年5月歐式(現金計算)R類可贖回熊證N	0.252	23,368 per 10,000 units	23,168 per 10,000 units	2013/05/30	150,000,000	2013/02/15
60493	香港上海匯豐銀行有限公司	iShares安碩富時A50中國指數ETF2013年10月歐式(現金計算)R類可贖回牛證C	0.250	11.480	11.780	2013/10/21	100,000,000	2013/02/15
60534	JP Morgan Structured Products/JP Morgan Int'l Derivatives†	恒生指數2013年6月歐式(現金計算)R類可贖回熊證N	0.250	23,600 per 10,000 units	23,400 per 10,000 units	2013/06/27	300,000,000	2013/02/15
60535	JP Morgan Structured Products/JP Morgan Int'l Derivatives†	恒生指數2013年6月歐式(現金計算)R類可贖回熊證O	0.250	23,800 per 10,000 units	23,600 per 10,000 units	2013/06/27	300,000,000	2013/02/15
60536	JP Morgan Structured Products/JP Morgan Int'l Derivatives†	恒生指數2013年6月歐式(現金計算)R類可贖回熊證P	0.250	23,900 per 10,000 units	23,700 per 10,000 units	2013/06/27	300,000,000	2013/02/15
60537	JP Morgan Structured Products/JP Morgan Int'l Derivatives†	恒生指數2013年6月歐式(現金計算)R類可贖回熊證Q	0.250	24,000 per 10,000 units	23,800 per 10,000 units	2013/06/27	300,000,000	2013/02/15
60538	JP Morgan Structured Products/JP Morgan Int'l Derivatives†	恒生指數2013年7月歐式(現金計算)R類可贖回熊證B	0.250	24,100 per 10,000 units	23,900 per 10,000 units	2013/07/30	300,000,000	2013/02/15
60594	Merrill Lynch Int'l & Co. C.V.	恒生指數2013年7月歐式(現金計算)R類可贖回牛證B	0.250	22,928 per 10,000 units	23,128 per 10,000 units	2013/07/30	60,000,000	2013/02/15
60590	Merrill Lynch Int'l & Co. C.V.	恒生指數2013年7月歐式(現金計算)R類可贖回熊證A	0.250	23,788 per 10,000 units	23,588 per 10,000 units	2013/07/30	60,000,000	2013/02/15
60591	Merrill Lynch Int'l & Co. C.V.	恒生指數2013年7月歐式(現金計算)R類可贖回熊證B	0.250	23,888 per 10,000 units	23,688 per 10,000 units	2013/07/30	60,000,000	2013/02/15
60592	Merrill Lynch Int'l & Co. C.V.	恒生指數2013年7月歐式(現金計算)R類可贖回熊證C	0.250	23,988 per 10,000 units	23,788 per 10,000 units	2013/07/30	60,000,000	2013/02/15
60593	Merrill Lynch Int'l & Co. C.V.	恒生指數2013年7月歐式(現金計算)R類可贖回熊證D	0.250	24,088 per 10,000 units	23,888 per 10,000 units	2013/07/30	60,000,000	2013/02/15
60568	瑞士銀行	中國建設銀行股份有限公司—H股2013年9月歐式(現金計算)R類可贖回熊證A	0.250	7.050	6.750	2013/09/16	100,000,000	2013/02/15
60556	瑞士銀行	中國人壽保險股份有限公司—H股2013年8月歐式(現金計算)R類可贖回熊證A	0.250	27.380	26.380	2013/08/12	100,000,000	2013/02/15

新上市牛熊證(續)

股份代號	發行機構	牛熊證	發行價(港元)	行使水平/ 每10單位 認購價(港元)	贖回水平/ 每10單位 認購價(港元)	到期日	上市時之 發行單位	上市日期
60569	瑞士銀行	中國石油化工股份有限公司-H股2013年8月 貳式(現金計算)R類可贖回熊證A	0.250	9.800	9.500	2013/08/12	100,000,000	2013/02/15
60624	瑞士銀行	恒生中國企業指數2013年5月貳式(現金計算)R類可贖回熊證D	0.250	12,450 per 10,000 units	12,250 per 10,000 units	2013/05/30	100,000,000	2013/02/15
60500	瑞士銀行	恒生指數2013年6月貳式(現金計算)R類可贖回牛證E	0.250	23,450 per 10,000 units	23,650 per 10,000 units	2013/06/27	300,000,000	2013/02/15
60499	瑞士銀行	恒生指數2013年6月貳式(現金計算)R類可贖回牛證B	0.250	23,300 per 10,000 units	23,500 per 10,000 units	2013/08/29	300,000,000	2013/02/15
60494	瑞士銀行	恒生指數2013年6月貳式(現金計算)R類可贖回牛證W	0.250	23,150 per 10,000 units	23,350 per 10,000 units	2013/08/29	300,000,000	2013/02/15
60553	瑞士銀行	恒生指數2013年9月貳式(現金計算)R類可贖回牛證R	0.250	23,000 per 10,000 units	23,200 per 10,000 units	2013/09/27	300,000,000	2013/02/15
60554	瑞士銀行	恒生指數2013年10月貳式(現金計算)R類可贖回牛證L	0.250	22,888 per 12,000 units	23,088 per 12,000 units	2013/10/30	300,000,000	2013/02/15
60555	瑞士銀行	恒生指數2013年10月貳式(現金計算)R類可贖回牛證M	0.250	22,350 per 10,000 units	22,550 per 10,000 units	2013/10/30	300,000,000	2013/02/15
60621	瑞士銀行	恒生指數2013年5月貳式(現金計算)R類可贖回熊證V	0.250	23,500 per 10,000 units	23,300 per 10,000 units	2013/05/30	300,000,000	2013/02/15
60622	瑞士銀行	恒生指數2013年5月貳式(現金計算)R類可贖回熊證Y	0.250	23,350 per 10,000 units	23,150 per 10,000 units	2013/05/30	300,000,000	2013/02/15
60620	瑞士銀行	恒生指數2013年6月貳式(現金計算)R類可贖回熊證Z	0.250	23,650 per 10,000 units	23,450 per 10,000 units	2013/06/27	300,000,000	2013/02/15
60619	瑞士銀行	恒生指數2013年7月貳式(現金計算)R類可贖回熊證P	0.250	23,800 per 10,000 units	23,600 per 10,000 units	2013/07/30	300,000,000	2013/02/15
60679	Credit Suisse AG	恒生指數2013年10月貳式(現金計算)R類可贖回牛證K	0.250	23,000 per 10,000 units	23,200 per 10,000 units	2013/10/30	350,000,000	2013/02/18
60680	Credit Suisse AG	恒生指數2013年10月貳式(現金計算)R類可贖回牛證L	0.250	23,077 per 12,000 units	23,277 per 12,000 units	2013/10/30	350,000,000	2013/02/18
60643	Credit Suisse AG	恒生指數2013年5月貳式(現金計算)R類可贖回熊證C	0.250	23,400 per 10,000 units	23,200 per 10,000 units	2013/05/30	350,000,000	2013/02/18
60646	Credit Suisse AG	恒生指數2013年6月貳式(現金計算)R類可贖回熊證A	0.250	23,800 per 10,000 units	23,600 per 10,000 units	2013/06/27	350,000,000	2013/02/18
60644	Credit Suisse AG	恒生指數2013年6月貳式(現金計算)R類可贖回熊證Y	0.250	23,500 per 10,000 units	23,300 per 10,000 units	2013/06/27	350,000,000	2013/02/18
60645	Credit Suisse AG	恒生指數2013年6月貳式(現金計算)R類可贖回熊證Z	0.250	23,650 per 10,000 units	23,450 per 10,000 units	2013/06/27	350,000,000	2013/02/18
60683	高盛結構產品(亞洲)有限公司	恒生指數2013年5月貳式(現金計算)R類可贖回牛證F	0.256	22,988 per 7,000 units	23,188 per 7,000 units	2013/05/30	150,000,000	2013/02/18
60684	高盛結構產品(亞洲)有限公司	恒生指數2013年5月貳式(現金計算)R類可贖回牛證G	0.256	23,038 per 10,000 units	23,238 per 10,000 units	2013/05/30	150,000,000	2013/02/18
60685	高盛結構產品(亞洲)有限公司	恒生指數2013年5月貳式(現金計算)R類可贖回牛證H	0.253	22,888 per 20,000 units	23,138 per 20,000 units	2013/05/30	150,000,000	2013/02/18
60627	香港上海匯豐銀行有限公司	恒生中國企業指數2013年8月貳式(現金計算)R類可贖回熊證C	0.250	12,388 per 10,000 units	12,188 per 10,000 units	2013/08/29	68,000,000	2013/02/18
60628	香港上海匯豐銀行有限公司	恒生指數2013年9月貳式(現金計算)R類可贖回牛證F	0.250	22,388 per 15,000 units	22,588 per 15,000 units	2013/09/27	100,000,000	2013/02/18
60625	香港上海匯豐銀行有限公司	恒生指數2013年8月貳式(現金計算)R類可贖回熊證E	0.250	24,088 per 15,000 units	23,888 per 15,000 units	2013/08/29	100,000,000	2013/02/18
60626	香港上海匯豐銀行有限公司	恒生指數2013年9月貳式(現金計算)R類可贖回熊證G	0.250	23,888 per 15,000 units	23,688 per 15,000 units	2013/09/27	100,000,000	2013/02/18
60629	香港上海匯豐銀行有限公司	恒生指數2013年11月貳式(現金計算)R類可贖回熊證H	0.250	23,688 per 15,000 units	23,488 per 15,000 units	2013/11/28	100,000,000	2013/02/18
60669	瑞士銀行	中國電信股份有限公司-H股2013年10月貳式(現金計算)R類可贖回牛證A	0.250	2.580	2.880	2013/10/28	100,000,000	2013/02/18
60647	瑞士銀行	中國人壽保險股份有限公司-H股2013年7月 貳式(現金計算)R類可贖回牛證C	0.415	20.880	21.880	2013/07/22	100,000,000	2013/02/18
60668	瑞士銀行	中國海洋石油有限公司2013年10月貳式(現金計算)R類可贖回牛證B	0.250	14.080	14.880	2013/10/21	100,000,000	2013/02/18
60652	瑞士銀行	中國海洋石油有限公司2013年8月貳式(現金計算)R類可贖回熊證A	0.315	18.680	17.880	2013/08/12	100,000,000	2013/02/18
60649	瑞士銀行	中國太平洋保險(集團)股份有限公司-H股2013年12月 貳式(現金計算)R類可贖回牛證A	0.600	23.880	24.880	2013/12/09	50,000,000	2013/02/18
60648	瑞士銀行	中國太平洋保險(集團)股份有限公司-H股2013年8月 貳式(現金計算)R類可贖回熊證A	0.610	35.880	34.880	2013/08/19	50,000,000	2013/02/18
60678	瑞士銀行	匯豐控股有限公司2013年8月貳式(現金計算)R類可贖回熊證A	0.250	93 per 100 units	90 per 100 units	2013/08/09	100,000,000	2013/02/18
60681	瑞士銀行	恒生指數2013年7月貳式(現金計算)R類可贖回牛證N	0.250	23,077 per 10,000 units	23,277 per 10,000 units	2013/07/30	300,000,000	2013/02/18
60682	瑞士銀行	恒生指數2013年7月貳式(現金計算)R類可贖回牛證S	0.250	22,950 per 10,000 units	23,150 per 10,000 units	2013/07/30	300,000,000	2013/02/18
60630	瑞士銀行	恒生指數2013年5月貳式(現金計算)R類可贖回熊證C	0.250	23,700 per 10,000 units	23,500 per 10,000 units	2013/05/30	300,000,000	2013/02/18
60639	瑞士銀行	恒生指數2013年6月貳式(現金計算)R類可贖回熊證C	0.250	23,400 per 10,000 units	23,200 per 10,000 units	2013/06/27	300,000,000	2013/02/18
60631	瑞士銀行	恒生指數2013年7月貳式(現金計算)R類可贖回熊證Q	0.250	23,550 per 10,000 units	23,350 per 10,000 units	2013/07/30	300,000,000	2013/02/18
60675	瑞士銀行	利豐有限公司2013年10月貳式(現金計算)R類可贖回牛證B	0.250	8.080	9.080	2013/10/21	100,000,000	2013/02/18
60673	瑞士銀行	利豐有限公司2013年11月貳式(現金計算)R類可贖回牛證A	0.340	7.080	8.080	2013/11/25	100,000,000	2013/02/18
60672	瑞士銀行	利豐有限公司2013年7月貳式(現金計算)R類可贖回熊證B	0.250	12.380	11.380	2013/07/08	100,000,000	2013/02/18

新上市牛熊證(續)

股份代號	發行機構	牛熊證	發行價(港元)	行使水平/ 每10單位 認購價(港元)	贖回水平/ 每10單位 認購價(港元)	到期日	上市時之 發行單位	上市日期
60671	瑞士銀行	利豐有限公司2013年9月歐式(現金計算)R類可贖回熊證A	0.300	13.380	12.380	2013/09/23	100,000,000	2013/02/18
60651	瑞士銀行	聯想集團有限公司2013年12月歐式(現金計算)R類可贖回牛證B	0.250	7.380	7.880	2013/12/16	100,000,000	2013/02/18
60650	瑞士銀行	聯想集團有限公司2013年7月歐式(現金計算)R類可贖回熊證A	0.250	9.380	8.880	2013/07/08	100,000,000	2013/02/18
60670	瑞士銀行	騰訊控股有限公司2013年7月歐式(現金計算)R類可贖回熊證A	0.430	308 per 100 units	300 per 100 units	2013/07/29	100,000,000	2013/02/18
60704	Credit Suisse AG	CSOP富時中國A50 ETF2013年5月歐式(現金計算)R類可贖回牛證A	0.250	10.600	10.900	2013/05/24	50,000,000	2013/02/19
60705	Credit Suisse AG	CSOP富時中國A50 ETF2013年5月歐式(現金計算)R類可贖回牛證B	0.250	10.180	10.480	2013/05/24	50,000,000	2013/02/19
60707	Credit Suisse AG	CSOP富時中國A50 ETF2013年5月歐式(現金計算)R類可贖回熊證A	0.250	12.280	11.980	2013/05/24	50,000,000	2013/02/19
60708	Credit Suisse AG	CSOP富時中國A50 ETF2013年5月歐式(現金計算)R類可贖回熊證B	0.250	12.960	12.660	2013/05/24	50,000,000	2013/02/19
60710	Credit Suisse AG	恒生指數2013年7月歐式(現金計算)R類可贖回牛證L	0.250	23,038 per 12,000 units	23,238 per 12,000 units	2013/07/30	350,000,000	2013/02/19
60713	Credit Suisse AG	恒生指數2013年6月歐式(現金計算)R類可贖回熊證B	0.250	23,700 per 10,000 units	23,500 per 10,000 units	2013/06/27	350,000,000	2013/02/19
60714	Credit Suisse AG	恒生指數2013年6月歐式(現金計算)R類可贖回熊證C	0.250	23,550 per 10,000 units	23,350 per 10,000 units	2013/06/27	350,000,000	2013/02/19
60738	Credit Suisse AG	恒生指數2013年7月歐式(現金計算)R類可贖回熊證Q	0.250	23,356 per 12,000 units	23,156 per 12,000 units	2013/07/30	350,000,000	2013/02/19
60740	Citigroup Global Markets Holdings Inc.	恒生指數2013年7月歐式(現金計算)R類可贖回熊證N	0.250	23,550 per 10,000 units	23,350 per 10,000 units	2013/07/30	150,000,000	2013/02/19
60741	Citigroup Global Markets Holdings Inc.	恒生指數2013年7月歐式(現金計算)R類可贖回熊證R	0.250	23,750 per 10,000 units	23,550 per 10,000 units	2013/07/30	150,000,000	2013/02/19
60691	香港上海匯豐銀行有限公司	中國農業銀行股份有限公司-H股2013年7月歐式(現金計算)R類可贖回熊證A	0.250	4.980	4.480	2013/07/15	40,000,000	2013/02/19
60699	香港上海匯豐銀行有限公司	CSOP富時中國A50 ETF2013年8月歐式(現金計算)R類可贖回牛證A	0.250	10.880	11.180	2013/08/26	100,000,000	2013/02/19
60698	香港上海匯豐銀行有限公司	CSOP富時中國A50 ETF2013年9月歐式(現金計算)R類可贖回牛證A	0.250	10.480	10.780	2013/09/30	100,000,000	2013/02/19
60696	香港上海匯豐銀行有限公司	CSOP富時中國A50 ETF2013年10月歐式(現金計算)R類可贖回牛證A	0.250	10.200	10.380	2013/10/28	100,000,000	2013/02/19
60694	香港上海匯豐銀行有限公司	CSOP富時中國A50 ETF2013年8月歐式(現金計算)R類可贖回熊證A	0.250	12.180	11.880	2013/08/26	50,000,000	2013/02/19
60693	香港上海匯豐銀行有限公司	CSOP富時中國A50 ETF2013年9月歐式(現金計算)R類可贖回熊證A	0.250	12.980	12.680	2013/09/30	50,000,000	2013/02/19
60692	香港上海匯豐銀行有限公司	恒大地產集團有限公司2013年11月歐式(現金計算)R類可贖回牛證A	0.250	3.080	3.380	2013/11/25	50,000,000	2013/02/19
60731	瑞士銀行	CSOP富時中國A50 ETF2013年6月歐式(現金計算)R類可贖回牛證A	0.250	10.200	10.500	2013/06/10	100,000,000	2013/02/19
60730	瑞士銀行	CSOP富時中國A50 ETF2013年6月歐式(現金計算)R類可贖回熊證A	0.250	12.300	12.000	2013/06/24	100,000,000	2013/02/19
60729	瑞士銀行	恒大地產集團有限公司2013年9月歐式(現金計算)R類可贖回牛證A	0.250	3.100	3.500	2013/09/30	100,000,000	2013/02/19
60728	瑞士銀行	恒大地產集團有限公司2013年9月歐式(現金計算)R類可贖回熊證A	0.250	4.900	4.500	2013/09/16	100,000,000	2013/02/19
60737	瑞士銀行	香港交易及結算所有限公司2013年6月歐式(現金計算)R類可贖回熊證A	0.250	156 per 100 units	150 per 100 units	2013/06/17	100,000,000	2013/02/19
60715	瑞士銀行	恒生指數2013年6月歐式(現金計算)R類可贖回牛證F	0.250	23,050 per 10,000 units	23,250 per 10,000 units	2013/06/27	300,000,000	2013/02/19
60722	瑞士銀行	恒生指數2013年5月歐式(現金計算)R類可贖回熊證X	0.250	23,600 per 10,000 units	23,400 per 10,000 units	2013/05/30	300,000,000	2013/02/19
60717	瑞士銀行	恒生指數2013年7月歐式(現金計算)R類可贖回熊證R	0.250	23,356 per 12,000 units	23,156 per 12,000 units	2013/07/30	300,000,000	2013/02/19
60721	瑞士銀行	恒生指數2013年8月歐式(現金計算)R類可贖回熊證K	0.250	23,750 per 10,000 units	23,550 per 10,000 units	2013/08/29	300,000,000	2013/02/19
60727	瑞士銀行	恒生指數2013年8月歐式(現金計算)R類可贖回熊證L	0.250	23,450 per 10,000 units	23,250 per 10,000 units	2013/08/29	300,000,000	2013/02/19
60732	瑞士銀行	中國平安保險(集團)股份有限公司-H股2013年6月歐式(現金計算)R類可贖回熊證B	0.250	74.80 per 100 units	70 per 100 units	2013/06/10	100,000,000	2013/02/19
60791	Credit Suisse AG	恒生指數2013年7月歐式(現金計算)R類可贖回牛證M	0.250	22,988 per 12,000 units	23,188 per 12,000 units	2013/07/30	350,000,000	2013/02/20
60754	Credit Suisse AG	恒生指數2013年7月歐式(現金計算)R類可贖回熊證R	0.250	23,428 per 12,000 units	23,228 per 12,000 units	2013/07/30	350,000,000	2013/02/20
60758	香港上海匯豐銀行有限公司	友邦保險控股有限公司2013年9月歐式(現金計算)R類可贖回牛證C	0.250	29.580	29.880	2013/09/09	60,000,000	2013/02/20
60760	香港上海匯豐銀行有限公司	中國海外發展有限公司2013年12月歐式(現金計算)R類可贖回熊證A	0.250	24.180	23.880	2013/12/23	40,000,000	2013/02/20
60766	香港上海匯豐銀行有限公司	中國人壽保險股份有限公司-H股2013年7月歐式(現金計算)R類可贖回熊證C	0.250	26.380	26.080	2013/07/29	50,000,000	2013/02/20
60765	香港上海匯豐銀行有限公司	中國神華能源股份有限公司-H股2013年12月歐式(現金計算)R類可贖回熊證A	0.250	34.78 per 100 units	34.48 per 100 units	2013/12/23	40,000,000	2013/02/20
60756	香港上海匯豐銀行有限公司	iShares安碩富時A50中國指數ETF2013年10月歐式(現金計算)R類可贖回熊證D	0.250	12.380	12.080	2013/10/28	50,000,000	2013/02/20
60761	香港上海匯豐銀行有限公司	新鴻基地產發展有限公司2013年9月歐式(現金計算)R類可贖回熊證A	0.250	129.06 per 100 units	128.88 per 100 units	2013/09/30	50,000,000	2013/02/20

新上市牛熊證(續)

股份代號	發行機構	牛熊證	發行價 (港元)	行使水平/ 每10單位 認購價(港元)	贖回水平/ 每10單位 認購價(港元)	到期日	上市時之 發行單位	上市日期
60742	JP Morgan Structured Products/JP Morgan Int'l Derivatives*	恒生指數2013年7月歐式(現金計算)R類可贖回牛證L	0.250	22,500 per 10,000 units	22,700 per 10,000 units	2013/07/30	300,000,000	2013/02/20
60744	JP Morgan Structured Products/JP Morgan Int'l Derivatives*	恒生指數2013年6月歐式(現金計算)R類可贖回牛證R	0.250	23,500 per 10,000 units	23,300 per 10,000 units	2013/06/27	300,000,000	2013/02/20
60745	JP Morgan Structured Products/JP Morgan Int'l Derivatives*	恒生指數2013年6月歐式(現金計算)R類可贖回牛證S	0.250	23,700 per 10,000 units	23,500 per 10,000 units	2013/06/27	300,000,000	2013/02/20
60781	瑞士銀行	安徽海螺水泥股份有限公司-H股2013年8月歐式(現金計算)R類可贖回牛證A	0.510	34.880	32.880	2013/08/05	50,000,000	2013/02/20
60780	瑞士銀行	友邦保險控股有限公司2013年12月歐式(現金計算)R類可贖回牛證B	0.250	28.88 per 100 units	29.88 per 100 units	2013/12/30	100,000,000	2013/02/20
60782	瑞士銀行	中國聯合網絡通信(香港)股份有限公司2013年8月歐式(現金計算)R類可贖回牛證A	0.345	8.380	9.380	2013/08/19	100,000,000	2013/02/20
60778	瑞士銀行	CSOP富時中國A50 ETF2013年5月歐式(現金計算)R類可贖回牛證A	0.250	10.950	11.250	2013/05/27	100,000,000	2013/02/20
60776	瑞士銀行	CSOP富時中國A50 ETF2013年6月歐式(現金計算)R類可贖回牛證B	0.250	10.700	11.000	2013/06/24	100,000,000	2013/02/20
60777	瑞士銀行	CSOP富時中國A50 ETF2013年6月歐式(現金計算)R類可贖回牛證C	0.250	10.880	11.180	2013/06/03	100,000,000	2013/02/20
60775	瑞士銀行	CSOP富時中國A50 ETF2013年7月歐式(現金計算)R類可贖回牛證A	0.250	10.450	10.750	2013/07/08	100,000,000	2013/02/20
60772	瑞士銀行	CSOP富時中國A50 ETF2013年5月歐式(現金計算)R類可贖回牛證A	0.250	12.050	11.750	2013/05/27	100,000,000	2013/02/20
60769	瑞士銀行	CSOP富時中國A50 ETF2013年7月歐式(現金計算)R類可贖回牛證A	0.250	12.800	12.500	2013/07/22	100,000,000	2013/02/20
60792	瑞士銀行	恒生指數2013年8月歐式(現金計算)R類可贖回牛證C	0.250	23,015 per 10,000 units	23,215 per 10,000 units	2013/08/29	300,000,000	2013/02/20
60768	瑞士銀行	恒生指數2013年7月歐式(現金計算)R類可贖回牛證S	0.250	23,378 per 10,000 units	23,178 per 10,000 units	2013/07/30	300,000,000	2013/02/20
60779	瑞士銀行	中國工商銀行股份有限公司-H股2013年7月歐式(現金計算)R類可贖回牛證C	0.250	6.250	6.000	2013/07/02	100,000,000	2013/02/20
65462*	香港上海匯豐銀行有限公司	中國石油化工股份有限公司-H股2013年10月歐式(現金計算)R類可贖回牛證A	0.076	7.880	8.180	2013/10/07	140,000,000	2013/02/20
60810	Credit Suisse AG	恒生指數2013年7月歐式(現金計算)R類可贖回牛證N	0.250	23,234 per 10,000 units	23,434 per 10,000 units	2013/07/30	350,000,000	2013/02/21
60800	Credit Suisse AG	恒生指數2013年7月歐式(現金計算)R類可贖回牛證S	0.250	23,488 per 12,000 units	23,288 per 12,000 units	2013/07/30	350,000,000	2013/02/21
60809	Citigroup Global Markets Holdings Inc.	恒生指數2013年10月歐式(現金計算)R類可贖回牛證I	0.250	23,230 per 10,000 units	23,430 per 10,000 units	2013/10/30	150,000,000	2013/02/21
60799	Citigroup Global Markets Holdings Inc.	恒生指數2013年7月歐式(現金計算)R類可贖回牛證W	0.250	23,500 per 10,000 units	23,300 per 10,000 units	2013/07/30	150,000,000	2013/02/21
60814	高盛結構產品(亞洲)有限公司	恒生指數2013年5月歐式(現金計算)R類可贖回牛證I	0.256	23,188 per 7,000 units	23,388 per 7,000 units	2013/05/30	150,000,000	2013/02/21
60796	香港上海匯豐銀行有限公司	友邦保險控股有限公司2013年12月歐式(現金計算)R類可贖回牛證B	0.250	29.880	30.880	2013/12/23	60,000,000	2013/02/21
60797	香港上海匯豐銀行有限公司	友邦保險控股有限公司2013年12月歐式(現金計算)R類可贖回牛證C	0.350	34.880	33.880	2013/12/23	50,000,000	2013/02/21
60794	香港上海匯豐銀行有限公司	中國聯合網絡通信(香港)股份有限公司2013年10月歐式(現金計算)R類可贖回牛證B	0.290	8.880	9.880	2013/10/28	40,000,000	2013/02/21
60795	香港上海匯豐銀行有限公司	中國聯合網絡通信(香港)股份有限公司2013年10月歐式(現金計算)R類可贖回牛證B	0.250	13.680	12.680	2013/10/28	40,000,000	2013/02/21
60793	香港上海匯豐銀行有限公司	中國海洋石油有限公司2013年8月歐式(現金計算)R類可贖回牛證A	0.250	17.180	16.380	2013/08/12	40,000,000	2013/02/21
60802	瑞士銀行	恒生指數2013年9月歐式(現金計算)R類可贖回牛證S	0.250	23,100 per 10,000 units	23,300 per 10,000 units	2013/09/27	300,000,000	2013/02/21
60803	瑞士銀行	恒生指數2013年9月歐式(現金計算)R類可贖回牛證T	0.250	23,234 per 10,000 units	23,434 per 10,000 units	2013/09/27	300,000,000	2013/02/21
60801	瑞士銀行	恒生指數2013年11月歐式(現金計算)R類可贖回牛證C	0.250	22,988 per 12,000 units	23,188 per 12,000 units	2013/11/28	350,000,000	2013/02/21
60798	瑞士銀行	恒生指數2013年9月歐式(現金計算)R類可贖回牛證G	0.250	23,416 per 10,000 units	23,216 per 10,000 units	2013/09/27	300,000,000	2013/02/21
60822	BNP Paribas Arbitrage Issuance B.V.	恒生指數2013年12月歐式(現金計算)R類可贖回牛證R	0.250	23,100 per 10,000 units	23,300 per 10,000 units	2013/12/30	300,000,000	2013/02/22
60823	BNP Paribas Arbitrage Issuance B.V.	恒生指數2013年12月歐式(現金計算)R類可贖回牛證S	0.250	23,200 per 10,000 units	23,400 per 10,000 units	2013/12/30	300,000,000	2013/02/22
60841	BNP Paribas Arbitrage Issuance B.V.	恒生指數2013年5月歐式(現金計算)R類可贖回牛證W	0.250	23,600 per 10,000 units	23,400 per 10,000 units	2013/05/30	300,000,000	2013/02/22
60853	Credit Suisse AG	恒生指數2013年8月歐式(現金計算)R類可贖回牛證C	0.250	23,244 per 12,000 units	23,444 per 12,000 units	2013/08/29	350,000,000	2013/02/22
60860	Credit Suisse AG	恒生指數2013年8月歐式(現金計算)R類可贖回牛證I	0.250	23,200 per 10,000 units	23,400 per 10,000 units	2013/08/29	350,000,000	2013/02/22
60836	Credit Suisse AG	恒生指數2013年5月歐式(現金計算)R類可贖回牛證D	0.250	23,600 per 10,000 units	23,400 per 10,000 units	2013/05/30	350,000,000	2013/02/22
60824	Citigroup Global Markets Holdings Inc.	恒生指數2013年10月歐式(現金計算)R類可贖回牛證J	0.250	23,200 per 10,000 units	23,400 per 10,000 units	2013/10/30	150,000,000	2013/02/22
60832	Citigroup Global Markets Holdings Inc.	恒生指數2013年10月歐式(現金計算)R類可贖回牛證K	0.250	23,100 per 10,000 units	23,300 per 10,000 units	2013/10/30	150,000,000	2013/02/22
60842	Citigroup Global Markets Holdings Inc.	恒生指數2013年7月歐式(現金計算)R類可贖回牛證X	0.250	23,600 per 10,000 units	23,400 per 10,000 units	2013/07/30	150,000,000	2013/02/22
60821	香港上海匯豐銀行有限公司	中國石油化工股份有限公司-H股2013年7月歐式(現金計算)R類可贖回牛證A	0.250	9.380	9.080	2013/07/22	40,000,000	2013/02/22

新上市牛熊證(續)

股份代號	發行機構	牛熊證	發行價 (港元)	行使水平/ 每10單位 認購價(港元)	贖回水平/ 每10單位 認購價(港元)	到期日	上市時之 發行單位	上市日期
60817	香港上海匯豐銀行有限公司	恒大地產集團有限公司2013年9月歐式(現金計算)R類可贖回牛證B	0.250	3.280	3.680	2013/09/30	60,000,000	2013/02/22
60815	香港上海匯豐銀行有限公司	香港交易及結算所有限公司2013年8月歐式(現金計算)R類可贖回牛證A	0.250	156.88 per 100 units	150.88 per 100 units	2013/08/05	50,000,000	2013/02/22
60819	香港上海匯豐銀行有限公司	和記黃埔有限公司2013年8月歐式(現金計算)R類可贖回牛證A	0.250	91.08 per 100 units	88.08 per 100 units	2013/08/12	50,000,000	2013/02/22
60846	瑞士銀行	中國農業銀行股份有限公司-H股2013年11月歐式(現金計算)R類可贖回牛證A	0.250	3.630	3.880	2013/11/04	100,000,000	2013/02/22
60850	瑞士銀行	長江實業(集團)有限公司2013年8月歐式(現金計算)R類可贖回牛證A	0.250	136 per 100 units	130 per 100 units	2013/08/12	100,000,000	2013/02/22
60833	瑞士銀行	恒生指數2013年7月歐式(現金計算)R類可贖回牛證R	0.250	23,200 per 10,000 units	23,400 per 10,000 units	2013/07/30	300,000,000	2013/02/22
60844	瑞士銀行	恒生指數2013年9月歐式(現金計算)R類可贖回牛證H	0.250	23,596 per 12,000 units	23,396 per 12,000 units	2013/09/27	350,000,000	2013/02/22
60849	瑞士銀行	新鴻基地產發展有限公司2013年9月歐式(現金計算)R類可贖回牛證B	0.250	134 per 100 units	130 per 100 units	2013/09/23	100,000,000	2013/02/22
60881	BNP Paribas Arbitrage Issuance B.V.	恒生指數2013年12月歐式(現金計算)R類可贖回牛證A	0.250	22,450 per 10,000 units	22,650 per 10,000 units	2013/12/30	300,000,000	2013/02/25
60882	BNP Paribas Arbitrage Issuance B.V.	恒生指數2013年12月歐式(現金計算)R類可贖回牛證B	0.250	22,350 per 10,000 units	22,550 per 10,000 units	2013/12/30	300,000,000	2013/02/25
60883	BNP Paribas Arbitrage Issuance B.V.	恒生指數2013年12月歐式(現金計算)R類可贖回牛證E	0.250	22,250 per 10,000 units	22,450 per 10,000 units	2013/12/30	300,000,000	2013/02/25
60869	BNP Paribas Arbitrage Issuance B.V.	恒生指數2013年12月歐式(現金計算)R類可贖回牛證T	0.250	23,150 per 10,000 units	23,350 per 10,000 units	2013/12/30	300,000,000	2013/02/25
60873	BNP Paribas Arbitrage Issuance B.V.	恒生指數2013年12月歐式(現金計算)R類可贖回牛證U	0.250	23,050 per 10,000 units	23,250 per 10,000 units	2013/12/30	300,000,000	2013/02/25
60875	BNP Paribas Arbitrage Issuance B.V.	恒生指數2013年12月歐式(現金計算)R類可贖回牛證V	0.250	22,950 per 10,000 units	23,150 per 10,000 units	2013/12/30	300,000,000	2013/02/25
60876	BNP Paribas Arbitrage Issuance B.V.	恒生指數2013年12月歐式(現金計算)R類可贖回牛證W	0.250	22,850 per 10,000 units	23,050 per 10,000 units	2013/12/30	300,000,000	2013/02/25
60877	BNP Paribas Arbitrage Issuance B.V.	恒生指數2013年12月歐式(現金計算)R類可贖回牛證X	0.250	22,750 per 10,000 units	22,950 per 10,000 units	2013/12/30	300,000,000	2013/02/25
60879	BNP Paribas Arbitrage Issuance B.V.	恒生指數2013年12月歐式(現金計算)R類可贖回牛證Y	0.250	22,650 per 10,000 units	22,850 per 10,000 units	2013/12/30	300,000,000	2013/02/25
60880	BNP Paribas Arbitrage Issuance B.V.	恒生指數2013年12月歐式(現金計算)R類可贖回牛證Z	0.250	22,550 per 10,000 units	22,750 per 10,000 units	2013/12/30	300,000,000	2013/02/25
60891	BNP Paribas Arbitrage Issuance B.V.	恒生指數2013年5月歐式(現金計算)R類可贖回牛證K	0.250	23,950 per 10,000 units	23,750 per 10,000 units	2013/05/30	300,000,000	2013/02/25
60892	BNP Paribas Arbitrage Issuance B.V.	恒生指數2013年5月歐式(現金計算)R類可贖回牛證R	0.250	24,050 per 10,000 units	23,850 per 10,000 units	2013/05/30	300,000,000	2013/02/25
60884	BNP Paribas Arbitrage Issuance B.V.	恒生指數2013年5月歐式(現金計算)R類可贖回牛證X	0.250	23,650 per 10,000 units	23,450 per 10,000 units	2013/05/30	300,000,000	2013/02/25
60889	BNP Paribas Arbitrage Issuance B.V.	恒生指數2013年5月歐式(現金計算)R類可贖回牛證Y	0.250	23,750 per 10,000 units	23,550 per 10,000 units	2013/05/30	300,000,000	2013/02/25
60890	BNP Paribas Arbitrage Issuance B.V.	恒生指數2013年5月歐式(現金計算)R類可贖回牛證Z	0.250	23,850 per 10,000 units	23,650 per 10,000 units	2013/05/30	300,000,000	2013/02/25
60893	BNP Paribas Arbitrage Issuance B.V.	恒生指數2013年6月歐式(現金計算)R類可贖回牛證A	0.250	24,150 per 10,000 units	23,950 per 10,000 units	2013/06/27	300,000,000	2013/02/25
60894	BNP Paribas Arbitrage Issuance B.V.	恒生指數2013年6月歐式(現金計算)R類可贖回牛證B	0.250	24,250 per 10,000 units	24,050 per 10,000 units	2013/06/27	300,000,000	2013/02/25
60896	BNP Paribas Arbitrage Issuance B.V.	恒生指數2013年6月歐式(現金計算)R類可贖回牛證C	0.250	24,350 per 10,000 units	24,150 per 10,000 units	2013/06/27	300,000,000	2013/02/25
60897	BNP Paribas Arbitrage Issuance B.V.	恒生指數2013年6月歐式(現金計算)R類可贖回牛證D	0.250	24,450 per 10,000 units	24,250 per 10,000 units	2013/06/27	300,000,000	2013/02/25
60899	BNP Paribas Arbitrage Issuance B.V.	恒生指數2013年6月歐式(現金計算)R類可贖回牛證E	0.250	24,550 per 10,000 units	24,350 per 10,000 units	2013/06/27	300,000,000	2013/02/25
60862	Credit Suisse AG	恒生指數2013年9月歐式(現金計算)R類可贖回牛證W	0.250	23,150 per 10,000 units	23,350 per 10,000 units	2013/09/27	300,000,000	2013/02/25
60904	Credit Suisse AG	恒生指數2013年5月歐式(現金計算)R類可贖回牛證B	0.250	23,588 per 12,000 units	23,388 per 12,000 units	2013/05/30	300,000,000	2013/02/25
60863	Credit Suisse AG	恒生指數2013年5月歐式(現金計算)R類可贖回牛證F	0.250	23,650 per 10,000 units	23,450 per 10,000 units	2013/05/30	300,000,000	2013/02/25
60866	Citigroup Global Markets Holdings Inc.	恒生指數2013年10月歐式(現金計算)R類可贖回牛證L	0.250	23,050 per 10,000 units	23,250 per 10,000 units	2013/10/30	150,000,000	2013/02/25
60867	Citigroup Global Markets Holdings Inc.	恒生指數2013年10月歐式(現金計算)R類可贖回牛證M	0.250	23,150 per 10,000 units	23,350 per 10,000 units	2013/10/30	150,000,000	2013/02/25
60868	Citigroup Global Markets Holdings Inc.	恒生指數2013年7月歐式(現金計算)R類可贖回牛證K	0.250	23,650 per 10,000 units	23,450 per 10,000 units	2013/07/30	150,000,000	2013/02/25
60905	高盛結構產品(亞洲)有限公司	恒生指數2013年5月歐式(現金計算)R類可贖回牛證O	0.252	23,638 per 7,000 units	23,438 per 7,000 units	2013/05/30	150,000,000	2013/02/25
60903	瑞士銀行	iShares安碩富時A50中國指數ETF2013年7月歐式(現金計算)R類可贖回牛證A	0.250	12.800	12.500	2013/07/29	100,000,000	2013/02/25
60864	瑞士銀行	恒生指數2013年10月歐式(現金計算)R類可贖回牛證N	0.250	23,150 per 10,000 units	23,350 per 10,000 units	2013/10/30	300,000,000	2013/02/25
60865	瑞士銀行	恒生指數2013年10月歐式(現金計算)R類可贖回牛證O	0.250	23,244 per 12,000 units	23,444 per 12,000 units	2013/10/30	350,000,000	2013/02/25
60902	瑞士銀行	恒生指數2013年7月歐式(現金計算)R類可贖回牛證T	0.250	23,582 per 10,000 units	23,382 per 10,000 units	2013/07/30	300,000,000	2013/02/25
60931	BNP Paribas Arbitrage Issuance B.V.	恒生指數2013年12月歐式(現金計算)R類可贖回牛證F	0.250	22,050 per 10,000 units	22,250 per 10,000 units	2013/12/30	300,000,000	2013/02/26
60936	BNP Paribas Arbitrage Issuance B.V.	恒生指數2013年12月歐式(現金計算)R類可贖回牛證H	0.250	22,150 per 10,000 units	22,350 per 10,000 units	2013/12/30	300,000,000	2013/02/26
60937	BNP Paribas Arbitrage Issuance B.V.	恒生指數2013年12月歐式(現金計算)R類可贖回牛證J	0.250	23,000 per 10,000 units	23,200 per 10,000 units	2013/12/30	300,000,000	2013/02/26

新上市牛熊證(續)

股份代號	發行機構	牛熊證	發行價(港元)	行使水平/ 每10單位 認購價(港元)	贖回水平/ 每10單位 認購價(港元)	到期日	上市時之 發行單位	上市日期
60945	BNP Paribas Arbitrage Issuance B.V.	恒生指數2013年6月期式(現金計算)R類可贖回熊證F	0.250	23,350 per 10,000 units	23,150 per 10,000 units	2013/06/27	300,000,000	2013/02/26
60946	BNP Paribas Arbitrage Issuance B.V.	恒生指數2013年6月期式(現金計算)R類可贖回熊證G	0.250	23,400 per 10,000 units	23,200 per 10,000 units	2013/06/27	300,000,000	2013/02/26
60947	BNP Paribas Arbitrage Issuance B.V.	恒生指數2013年6月期式(現金計算)R類可贖回熊證H	0.250	23,450 per 10,000 units	23,250 per 10,000 units	2013/06/27	300,000,000	2013/02/26
60951	BNP Paribas Arbitrage Issuance B.V.	恒生指數2013年6月期式(現金計算)R類可贖回熊證I	0.250	23,500 per 10,000 units	23,300 per 10,000 units	2013/06/27	300,000,000	2013/02/26
60952	BNP Paribas Arbitrage Issuance B.V.	恒生指數2013年6月期式(現金計算)R類可贖回熊證J	0.250	23,550 per 10,000 units	23,350 per 10,000 units	2013/06/27	300,000,000	2013/02/26
60912	Credit Suisse AG	恒生指數2013年8月期式(現金計算)R類可贖回牛證E	0.250	23,100 per 10,000 units	23,300 per 10,000 units	2013/08/29	300,000,000	2013/02/26
60916	Credit Suisse AG	恒生指數2013年8月期式(現金計算)R類可贖回牛證F	0.250	23,000 per 10,000 units	23,200 per 10,000 units	2013/08/29	300,000,000	2013/02/26
60944	Credit Suisse AG	恒生指數2013年5月期式(現金計算)R類可贖回熊證C	0.250	23,368 per 12,000 units	23,168 per 12,000 units	2013/05/30	300,000,000	2013/02/26
60942	Credit Suisse AG	恒生指數2013年5月期式(現金計算)R類可贖回熊證E	0.250	23,344 per 10,000 units	23,144 per 10,000 units	2013/05/30	300,000,000	2013/02/26
60943	Credit Suisse AG	恒生指數2013年5月期式(現金計算)R類可贖回熊證J	0.250	23,500 per 10,000 units	23,300 per 10,000 units	2013/05/30	300,000,000	2013/02/26
60913	Citigroup Global Markets Holdings Inc.	恒生指數2013年10月期式(現金計算)R類可贖回牛證N	0.250	23,000 per 10,000 units	23,200 per 10,000 units	2013/10/30	150,000,000	2013/02/26
60915	Citigroup Global Markets Holdings Inc.	恒生指數2013年7月期式(現金計算)R類可贖回熊證L	0.250	23,550 per 10,000 units	23,350 per 10,000 units	2013/07/30	150,000,000	2013/02/26
60938	Citigroup Global Markets Holdings Inc.	恒生指數2013年7月期式(現金計算)R類可贖回熊證P	0.250	23,350 per 10,000 units	23,150 per 10,000 units	2013/07/30	150,000,000	2013/02/26
60939	Citigroup Global Markets Holdings Inc.	恒生指數2013年7月期式(現金計算)R類可贖回熊證Q	0.250	23,400 per 10,000 units	23,200 per 10,000 units	2013/07/30	150,000,000	2013/02/26
60958	高盛結構產品(亞洲)有限公司	恒生指數2013年5月期式(現金計算)R類可贖回熊證P	0.258	23,438 per 7,000 units	23,238 per 7,000 units	2013/05/30	150,000,000	2013/02/26
60959	高盛結構產品(亞洲)有限公司	恒生指數2013年5月期式(現金計算)R類可贖回熊證Q	0.252	23,538 per 10,000 units	23,338 per 10,000 units	2013/05/30	150,000,000	2013/02/26
60909	香港上海匯豐銀行有限公司	CSOP富時中國A50 ETF2013年6月期式(現金計算)R類可贖回牛證A	0.250	10.280	10.580	2013/06/24	100,000,000	2013/02/26
60910	香港上海匯豐銀行有限公司	CSOP富時中國A50 ETF2013年6月期式(現金計算)R類可贖回熊證A	0.250	11.880	11.580	2013/06/24	50,000,000	2013/02/26
60906	渣打銀行	恒生指數2013年9月期式(現金計算)R類可贖回牛證A	0.250	22,400 per 10,000 units	22,600 per 10,000 units	2013/09/27	100,000,000	2013/02/26
60907	渣打銀行	恒生指數2013年5月期式(現金計算)R類可贖回熊證B	0.250	24,100 per 10,000 units	23,900 per 10,000 units	2013/05/30	100,000,000	2013/02/26
60908	渣打銀行	恒生指數2013年5月期式(現金計算)R類可贖回熊證C	0.250	24,400 per 10,000 units	24,200 per 10,000 units	2013/05/30	100,000,000	2013/02/26
60926	瑞士銀行	CSOP富時中國A50 ETF2013年7月期式(現金計算)R類可贖回牛證B	0.250	9.700	10.000	2013/07/29	100,000,000	2013/02/26
60927	瑞士銀行	CSOP富時中國A50 ETF2013年6月期式(現金計算)R類可贖回熊證B	0.250	11.800	11.500	2013/06/03	100,000,000	2013/02/26
60928	瑞士銀行	iShares安碩富時A50中國指數ETF2013年6月期式(現金計算)R類可贖回熊證A	0.250	12.300	12.000	2013/06/17	100,000,000	2013/02/26
60929	瑞士銀行	恒生指數2013年6月期式(現金計算)R類可贖回牛證Q	0.250	23,050 per 10,000 units	23,250 per 10,000 units	2013/06/27	300,000,000	2013/02/26
60911	瑞士銀行	恒生指數2013年8月期式(現金計算)R類可贖回牛證G	0.250	23,181 per 12,000 units	23,381 per 12,000 units	2013/08/29	350,000,000	2013/02/26
60930	瑞士銀行	恒生指數2013年10月期式(現金計算)R類可贖回牛證P	0.250	22,688 per 12,000 units	22,888 per 12,000 units	2013/10/30	350,000,000	2013/02/26
60953	瑞士銀行	恒生指數2013年5月期式(現金計算)R類可贖回熊證D	0.250	23,344 per 10,000 units	23,144 per 10,000 units	2013/05/30	300,000,000	2013/02/26
60954	瑞士銀行	恒生指數2013年6月期式(現金計算)R類可贖回熊證B	0.250	23,500 per 10,000 units	23,300 per 10,000 units	2013/06/27	300,000,000	2013/02/26
60955	瑞士銀行	恒生指數2013年8月期式(現金計算)R類可贖回熊證M	0.250	23,650 per 10,000 units	23,450 per 10,000 units	2013/08/29	300,000,000	2013/02/26
60957	瑞士銀行	恒生指數2013年11月期式(現金計算)R類可贖回熊證C	0.250	24,200 per 38,000 units	23,800 per 38,000 units	2013/11/28	300,000,000	2013/02/26
60970	Credit Suisse AG	CSOP富時中國A50 ETF2013年5月期式(現金計算)R類可贖回牛證C	0.250	9.780	10.080	2013/05/31	50,000,000	2013/02/27
60971	Credit Suisse AG	CSOP富時中國A50 ETF2013年5月期式(現金計算)R類可贖回熊證C	0.250	11.780	11.480	2013/05/31	50,000,000	2013/02/27
60979	Credit Suisse AG	恒生指數2013年7月期式(現金計算)R類可贖回牛證B	0.250	23,050 per 10,000 units	23,250 per 10,000 units	2013/07/30	300,000,000	2013/02/27
60983	Credit Suisse AG	恒生指數2013年7月期式(現金計算)R類可贖回牛證J	0.250	23,107 per 12,000 units	23,307 per 12,000 units	2013/07/30	300,000,000	2013/02/27
60975	Credit Suisse AG	恒生指數2013年6月期式(現金計算)R類可贖回熊證D	0.250	23,550 per 10,000 units	23,350 per 10,000 units	2013/06/27	300,000,000	2013/02/27
60973	Credit Suisse AG	恒生指數2013年6月期式(現金計算)R類可贖回熊證O	0.250	23,380 per 10,000 units	23,180 per 10,000 units	2013/06/27	300,000,000	2013/02/27
60978	Citigroup Global Markets Holdings Inc.	恒生指數2013年7月期式(現金計算)R類可贖回熊證U	0.250	23,450 per 10,000 units	23,250 per 10,000 units	2013/07/30	150,000,000	2013/02/27
61005	東亞銀行有限公司	中國移動有限公司2013年12月期式(現金計算)R類可贖回牛證A	0.250	80.22 per 100 units	82.94 per 100 units	2013/12/20	60,000,000	2013/02/27
60998	東亞銀行有限公司	CSOP富時中國A50 ETF2013年9月期式(現金計算)R類可贖回牛證A	0.250	10.000	10.280	2013/09/27	60,000,000	2013/02/27
61001	東亞銀行有限公司	銀河娛樂集團有限公司2013年12月期式(現金計算)R類可贖回牛證A	0.370	29.270	30.270	2013/12/20	50,000,000	2013/02/27
60999	東亞銀行有限公司	金沙中國有限公司2013年12月期式(現金計算)R類可贖回牛證A	0.250	31.26 per 100 units	34.26 per 100 units	2013/12/20	100,000,000	2013/02/27

新上市牛熊證(續)

股份代號	發行機構	牛熊證	發行價 (港元)	行使水平/ 每10單位 認購價(港元)	贖回水平/ 每10單位 認購價(港元)	到期日	上市時之 發行單位	上市日期
60994	高盛結構產品(亞洲)有限公司	恒生指數2013年5月歐式(現金計算)R類可贖回牛證J	0.251	22,988 per 7,000 units	23,188 per 7,000 units	2013/05/30	150,000,000	2013/02/27
60995	高盛結構產品(亞洲)有限公司	恒生指數2013年5月歐式(現金計算)R類可贖回牛證K	0.250	23,088 per 10,000 units	23,288 per 10,000 units	2013/05/30	150,000,000	2013/02/27
60966	香港上海匯豐銀行有限公司	CSOP 富時中國A50 ETF2013年7月歐式(現金計算)R類可贖回牛證A	0.250	9.880	10.180	2013/07/15	100,000,000	2013/02/27
60965	香港上海匯豐銀行有限公司	CSOP 富時中國A50 ETF2013年8月歐式(現金計算)R類可贖回牛證B	0.250	9.680	9.980	2013/08/12	100,000,000	2013/02/27
60967	香港上海匯豐銀行有限公司	CSOP 富時中國A50 ETF2013年8月歐式(現金計算)R類可贖回牛證B	0.250	12.580	12.280	2013/08/12	50,000,000	2013/02/27
60968	香港上海匯豐銀行有限公司	恒生中國企業指數2013年10月歐式(現金計算)R類可贖回牛證B	0.250	12,088 per 10,000 units	11,888 per 10,000 units	2013/10/30	68,000,000	2013/02/27
60962	渣打銀行	恒生指數2013年5月歐式(現金計算)R類可贖回牛證D	0.250	24,800 per 10,000 units	24,600 per 10,000 units	2013/05/30	100,000,000	2013/02/27
60963	渣打銀行	恒生指數2013年5月歐式(現金計算)R類可贖回牛證E	0.250	25,000 per 10,000 units	24,800 per 10,000 units	2013/05/30	100,000,000	2013/02/27
60964	渣打銀行	恒生指數2013年5月歐式(現金計算)R類可贖回牛證F	0.250	25,200 per 10,000 units	25,000 per 10,000 units	2013/05/30	100,000,000	2013/02/27
60992	瑞士銀行	中國聯合網絡通信(香港)股份有限公司2013年6月歐式(現金計算)R類可贖回牛證A	0.250	13.380	12.380	2013/06/17	100,000,000	2013/02/27
60991	瑞士銀行	中國人壽保險股份有限公司-H股2013年7月歐式(現金計算)R類可贖回牛證A	0.250	25.880	24.880	2013/07/15	100,000,000	2013/02/27
60990	瑞士銀行	恒生中國企業指數2013年7月歐式(現金計算)R類可贖回牛證A	0.250	12,200 per 10,000 units	12,000 per 10,000 units	2013/07/30	100,000,000	2013/02/27
60985	瑞士銀行	恒生指數2013年7月歐式(現金計算)R類可贖回牛證Y	0.250	23,000 per 10,000 units	23,200 per 10,000 units	2013/07/30	300,000,000	2013/02/27
60988	瑞士銀行	恒生指數2013年11月歐式(現金計算)R類可贖回牛證D	0.250	23,107 per 12,000 units	23,307 per 12,000 units	2013/11/28	350,000,000	2013/02/27
60977	瑞士銀行	恒生指數2013年7月歐式(現金計算)R類可贖回牛證U	0.250	23,400 per 10,000 units	23,200 per 10,000 units	2013/07/30	300,000,000	2013/02/27
61040	BNP Paribas Arbitrage Issuance B.V.	iShares安碩富時A50中國指數ETF2013年12月歐式(現金計算)R類可贖回牛證F	0.250	12.200	11.900	2013/12/30	200,000,000	2013/02/28
61017	BNP Paribas Arbitrage Issuance B.V.	恒生指數2013年12月歐式(現金計算)R類可贖回牛證D	0.250	22,700 per 10,000 units	22,900 per 10,000 units	2013/12/30	300,000,000	2013/02/28
61019	BNP Paribas Arbitrage Issuance B.V.	恒生指數2013年12月歐式(現金計算)R類可贖回牛證G	0.250	21,850 per 10,000 units	22,050 per 10,000 units	2013/12/30	300,000,000	2013/02/28
61020	BNP Paribas Arbitrage Issuance B.V.	恒生指數2013年12月歐式(現金計算)R類可贖回牛證I	0.250	21,950 per 10,000 units	22,150 per 10,000 units	2013/12/30	300,000,000	2013/02/28
61021	BNP Paribas Arbitrage Issuance B.V.	恒生指數2013年12月歐式(現金計算)R類可贖回牛證K	0.250	22,800 per 10,000 units	23,000 per 10,000 units	2013/12/30	300,000,000	2013/02/28
61041	BNP Paribas Arbitrage Issuance B.V.	恒生指數2013年6月歐式(現金計算)R類可贖回牛證K	0.250	23,100 per 10,000 units	22,900 per 10,000 units	2013/06/27	300,000,000	2013/02/28
61042	BNP Paribas Arbitrage Issuance B.V.	恒生指數2013年6月歐式(現金計算)R類可贖回牛證L	0.250	23,150 per 10,000 units	22,950 per 10,000 units	2013/06/27	300,000,000	2013/02/28
61043	BNP Paribas Arbitrage Issuance B.V.	恒生指數2013年6月歐式(現金計算)R類可贖回牛證M	0.250	23,200 per 10,000 units	23,000 per 10,000 units	2013/06/27	300,000,000	2013/02/28
61044	BNP Paribas Arbitrage Issuance B.V.	恒生指數2013年6月歐式(現金計算)R類可贖回牛證N	0.250	23,250 per 10,000 units	23,050 per 10,000 units	2013/06/27	300,000,000	2013/02/28
61048	BNP Paribas Arbitrage Issuance B.V.	恒生指數2013年6月歐式(現金計算)R類可贖回牛證O	0.250	23,300 per 10,000 units	23,100 per 10,000 units	2013/06/27	300,000,000	2013/02/28
61025	Credit Suisse AG	恒生指數2013年10月歐式(現金計算)R類可贖回牛證M	0.250	23,088 per 12,000 units	23,288 per 12,000 units	2013/10/30	300,000,000	2013/02/28
61026	Credit Suisse AG	恒生指數2013年10月歐式(現金計算)R類可贖回牛證N	0.250	22,950 per 10,000 units	23,150 per 10,000 units	2013/10/30	300,000,000	2013/02/28
61027	Credit Suisse AG	恒生指數2013年10月歐式(現金計算)R類可贖回牛證O	0.250	22,850 per 10,000 units	23,050 per 10,000 units	2013/10/30	300,000,000	2013/02/28
61028	Credit Suisse AG	恒生指數2013年10月歐式(現金計算)R類可贖回牛證P	0.250	22,700 per 10,000 units	22,900 per 10,000 units	2013/10/30	300,000,000	2013/02/28
61061	Credit Suisse AG	恒生指數2013年6月歐式(現金計算)R類可贖回牛證E	0.250	23,200 per 10,000 units	23,000 per 10,000 units	2013/06/27	300,000,000	2013/02/28
61062	Credit Suisse AG	恒生指數2013年6月歐式(現金計算)R類可贖回牛證V	0.250	23,400 per 10,000 units	23,200 per 10,000 units	2013/06/27	300,000,000	2013/02/28
61064	Credit Suisse AG	恒生指數2013年6月歐式(現金計算)R類可贖回牛證X	0.250	23,100 per 10,000 units	22,900 per 10,000 units	2013/06/27	300,000,000	2013/02/28
61065	Credit Suisse AG	恒生指數2013年6月歐式(現金計算)R類可贖回牛證Y	0.250	23,120 per 12,000 units	22,920 per 12,000 units	2013/06/27	300,000,000	2013/02/28
61022	Citigroup Global Markets Holdings Inc.	恒生指數2013年10月歐式(現金計算)R類可贖回牛證O	0.250	22,800 per 10,000 units	23,000 per 10,000 units	2013/10/30	150,000,000	2013/02/28
61023	Citigroup Global Markets Holdings Inc.	恒生指數2013年10月歐式(現金計算)R類可贖回牛證P	0.250	22,900 per 10,000 units	23,100 per 10,000 units	2013/10/30	150,000,000	2013/02/28
61024	Citigroup Global Markets Holdings Inc.	恒生指數2013年10月歐式(現金計算)R類可贖回牛證Q	0.250	23,050 per 10,000 units	23,250 per 10,000 units	2013/10/30	150,000,000	2013/02/28
61039	Citigroup Global Markets Holdings Inc.	恒生指數2013年10月歐式(現金計算)R類可贖回牛證R	0.250	22,550 per 10,000 units	22,750 per 10,000 units	2013/10/30	150,000,000	2013/02/28
61038	Citigroup Global Markets Holdings Inc.	恒生指數2013年7月歐式(現金計算)R類可贖回牛證N	0.250	23,200 per 10,000 units	23,000 per 10,000 units	2013/07/30	150,000,000	2013/02/28
61037	Citigroup Global Markets Holdings Inc.	恒生指數2013年7月歐式(現金計算)R類可贖回牛證V	0.250	23,100 per 10,000 units	22,900 per 10,000 units	2013/07/30	150,000,000	2013/02/28
61049	Citigroup Global Markets Holdings Inc.	恒生指數2013年8月歐式(現金計算)R類可贖回牛證A	0.250	23,300 per 10,000 units	23,100 per 10,000 units	2013/08/29	150,000,000	2013/02/28
61077	高盛結構產品(亞洲)有限公司	恒生指數2013年5月歐式(現金計算)R類可贖回牛證L	0.260	22,688 per 10,000 units	22,888 per 10,000 units	2013/05/30	150,000,000	2013/02/28

新上市牛熊證 (續)

股份代號	發行機構	牛熊證	發行價 (港元)	行使水平 / 每10單位認購價 (港元)	贖回水平 / 每10單位認購價 (港元)	到期日	上市時之發行單位	上市日期
61078	高盛結構產品(亞洲)有限公司	恒生指數2013年5月歐式(現金計算)R類可贖回牛證M	0.252	22,588 per 20,000 units	22,838 per 20,000 units	2013/05/30	150,000,000	2013/02/28
61057	高盛結構產品(亞洲)有限公司	恒生指數2013年5月歐式(現金計算)R類可贖回牛證R	0.253	23,238 per 7,000 units	23,038 per 7,000 units	2013/05/30	150,000,000	2013/02/28
61058	高盛結構產品(亞洲)有限公司	恒生指數2013年5月歐式(現金計算)R類可贖回牛證S	0.254	23,338 per 10,000 units	23,138 per 10,000 units	2013/05/30	150,000,000	2013/02/28
61059	高盛結構產品(亞洲)有限公司	恒生指數2013年5月歐式(現金計算)R類可贖回牛證T	0.252	23,138 per 10,000 units	22,938 per 10,000 units	2013/05/30	150,000,000	2013/02/28
61009	香港上海匯豐銀行有限公司	中國海外發展有限公司2013年12月歐式(現金計算)R類可贖回牛證B	0.320	24.680	23.680	2013/12/16	40,000,000	2013/02/28
61010	香港上海匯豐銀行有限公司	中國人壽保險股份有限公司-H股2013年8月歐式(現金計算)R類可贖回牛證C	0.280	26.480	25.480	2013/08/26	50,000,000	2013/02/28
61013	香港上海匯豐銀行有限公司	CSOP 富時中國A50 ETF2013年9月歐式(現金計算)R類可贖回牛證B	0.250	9.280	9.580	2013/09/30	100,000,000	2013/02/28
61015	香港上海匯豐銀行有限公司	CSOP 富時中國A50 ETF2013年7月歐式(現金計算)R類可贖回牛證A	0.250	11.580	11.280	2013/07/15	50,000,000	2013/02/28
61011	香港上海匯豐銀行有限公司	中國神華能源股份有限公司-H股2013年10月歐式(現金計算)R類可贖回牛證C	0.250	34.48 per 100 units	32.48 per 100 units	2013/10/28	50,000,000	2013/02/28
61016	香港上海匯豐銀行有限公司	iShares安碩富時A50中國指數ETF2013年6月歐式(現金計算)R類可贖回牛證C	0.250	12.080	11.780	2013/06/24	50,000,000	2013/02/28
61032	JP Morgan Structured Products/JP Morgan Int'l Derivatives [†]	恒生指數2013年7月歐式(現金計算)R類可贖回牛證C	0.250	23,600 per 10,000 units	23,400 per 10,000 units	2013/07/30	300,000,000	2013/02/28
61034	JP Morgan Structured Products/JP Morgan Int'l Derivatives [†]	恒生指數2013年7月歐式(現金計算)R類可贖回牛證D	0.250	23,100 per 10,000 units	22,900 per 10,000 units	2013/07/30	300,000,000	2013/02/28
61035	JP Morgan Structured Products/JP Morgan Int'l Derivatives [†]	恒生指數2013年7月歐式(現金計算)R類可贖回牛證E	0.250	23,200 per 10,000 units	23,000 per 10,000 units	2013/07/30	300,000,000	2013/02/28
61036	JP Morgan Structured Products/JP Morgan Int'l Derivatives [†]	恒生指數2013年8月歐式(現金計算)R類可贖回牛證A	0.250	23,400 per 10,000 units	23,200 per 10,000 units	2013/08/29	300,000,000	2013/02/28
61070	Merrill Lynch Int'l & Co. C.V.	恒生指數2013年7月歐式(現金計算)R類可贖回牛證E	0.250	23,288 per 10,000 units	23,088 per 10,000 units	2013/07/30	60,000,000	2013/02/28
61071	Merrill Lynch Int'l & Co. C.V.	恒生指數2013年7月歐式(現金計算)R類可贖回牛證F	0.250	23,388 per 10,000 units	23,188 per 10,000 units	2013/07/30	60,000,000	2013/02/28
61072	Merrill Lynch Int'l & Co. C.V.	恒生指數2013年7月歐式(現金計算)R類可贖回牛證G	0.250	23,488 per 10,000 units	23,288 per 10,000 units	2013/07/30	60,000,000	2013/02/28
61073	Merrill Lynch Int'l & Co. C.V.	恒生指數2013年7月歐式(現金計算)R類可贖回牛證H	0.250	23,588 per 10,000 units	23,388 per 10,000 units	2013/07/30	60,000,000	2013/02/28
61074	Merrill Lynch Int'l & Co. C.V.	恒生指數2013年7月歐式(現金計算)R類可贖回牛證I	0.250	23,688 per 10,000 units	23,488 per 10,000 units	2013/07/30	60,000,000	2013/02/28
61006	渣打銀行	恒生指數2013年9月歐式(現金計算)R類可贖回牛證B	0.250	22,200 per 10,000 units	22,400 per 10,000 units	2013/09/27	100,000,000	2013/02/28
61007	渣打銀行	恒生指數2013年9月歐式(現金計算)R類可贖回牛證C	0.250	22,000 per 10,000 units	22,200 per 10,000 units	2013/09/27	100,000,000	2013/02/28
61008	渣打銀行	恒生指數2013年9月歐式(現金計算)R類可贖回牛證D	0.250	21,800 per 10,000 units	22,000 per 10,000 units	2013/09/27	100,000,000	2013/02/28
61056	瑞士銀行	CSOP 富時中國A50 ETF2013年7月歐式(現金計算)R類可贖回牛證C	0.250	9.950	10.250	2013/07/08	100,000,000	2013/02/28
61055	瑞士銀行	CSOP 富時中國A50 ETF2013年8月歐式(現金計算)R類可贖回牛證A	0.250	9.200	9.500	2013/08/12	100,000,000	2013/02/28
61054	瑞士銀行	CSOP 富時中國A50 ETF2013年6月歐式(現金計算)R類可贖回牛證C	0.250	11.300	11.000	2013/06/10	100,000,000	2013/02/28
61053	瑞士銀行	iShares安碩富時A50中國指數ETF2013年12月歐式(現金計算)R類可贖回牛證B	0.250	9.450	9.750	2013/12/30	100,000,000	2013/02/28
61052	瑞士銀行	iShares安碩富時A50中國指數ETF2013年7月歐式(現金計算)R類可贖回牛證B	0.250	11.800	11.500	2013/07/08	100,000,000	2013/02/28
61051	瑞士銀行	恒生中國企業指數2013年6月歐式(現金計算)R類可贖回牛證A	0.250	11,950 per 10,000 units	11,750 per 10,000 units	2013/06/27	100,000,000	2013/02/28
61050	瑞士銀行	恒生指數2013年6月歐式(現金計算)R類可贖回牛證A	0.250	22,650 per 10,000 units	22,850 per 10,000 units	2013/06/27	300,000,000	2013/02/28
61029	瑞士銀行	恒生指數2013年7月歐式(現金計算)R類可贖回牛證D	0.250	22,800 per 10,000 units	23,000 per 10,000 units	2013/07/30	300,000,000	2013/02/28
61030	瑞士銀行	恒生指數2013年7月歐式(現金計算)R類可贖回牛證I	0.250	22,950 per 10,000 units	23,150 per 10,000 units	2013/07/30	300,000,000	2013/02/28
61031	瑞士銀行	恒生指數2013年9月歐式(現金計算)R類可贖回牛證U	0.250	23,100 per 10,000 units	23,300 per 10,000 units	2013/09/27	300,000,000	2013/02/28
61069	瑞士銀行	恒生指數2013年5月歐式(現金計算)R類可贖回牛證N	0.250	23,250 per 10,000 units	23,050 per 10,000 units	2013/05/30	300,000,000	2013/02/28
61060	瑞士銀行	恒生指數2013年6月歐式(現金計算)R類可贖回牛證D	0.250	23,100 per 10,000 units	22,900 per 10,000 units	2013/06/27	300,000,000	2013/02/28
61066	瑞士銀行	恒生指數2013年6月歐式(現金計算)R類可贖回牛證F	0.250	23,600 per 10,000 units	23,400 per 10,000 units	2013/06/27	300,000,000	2013/02/28
61068	瑞士銀行	恒生指數2013年8月歐式(現金計算)R類可贖回牛證N	0.250	23,450 per 10,000 units	23,250 per 10,000 units	2013/08/29	300,000,000	2013/02/28
65566 [†]	香港上海匯豐銀行有限公司	iShares安碩富時A50中國指數ETF2013年10月歐式(現金計算)R類可贖回牛證B	0.099	10.080	10.380	2013/10/28	120,000,000	2013/02/28
61092	BNP Paribas Arbitrage Issuance B.V.	恒生指數2013年12月歐式(現金計算)R類可贖回牛證L	0.250	21,650 per 10,000 units	21,850 per 10,000 units	2013/12/30	300,000,000	2013/03/01
61093	BNP Paribas Arbitrage Issuance B.V.	恒生指數2013年12月歐式(現金計算)R類可贖回牛證M	0.250	21,750 per 10,000 units	21,950 per 10,000 units	2013/12/30	300,000,000	2013/03/01
61094	BNP Paribas Arbitrage Issuance B.V.	恒生指數2013年12月歐式(現金計算)R類可贖回牛證N	0.250	22,500 per 10,000 units	22,700 per 10,000 units	2013/12/30	300,000,000	2013/03/01

新上市牛熊證(續)

股份代號	發行機構	牛熊證	發行價(港元)	行使水平/ 每10單位 認購價(港元)	贖回水平/ 每10單位 認購價(港元)	到期日	上市時之 發行單位	上市日期
61097	BNP Paribas Arbitrage Issuance B.V.	恒生指數2013年12月期式(現金計算)R類可贖回牛證O	0.250	22,600 per 10,000 units	22,800 per 10,000 units	2013/12/30	300,000,000	2013/03/01
61106	BNP Paribas Arbitrage Issuance B.V.	恒生指數2013年6月期式(現金計算)R類可贖回牛證P	0.250	23,050 per 10,000 units	22,850 per 10,000 units	2013/06/27	300,000,000	2013/03/01
61125	BNP Paribas Arbitrage Issuance B.V.	恒生指數2013年6月期式(現金計算)R類可贖回牛證Q	0.250	23,000 per 10,000 units	22,800 per 10,000 units	2013/06/27	300,000,000	2013/03/01
61088	Credit Suisse AG	恒生指數2013年9月期式(現金計算)R類可贖回牛證E	0.250	22,550 per 10,000 units	22,750 per 10,000 units	2013/09/27	300,000,000	2013/03/01
61087	Credit Suisse AG	恒生指數2013年9月期式(現金計算)R類可贖回牛證X	0.250	22,680 per 10,000 units	22,880 per 10,000 units	2013/09/27	300,000,000	2013/03/01
61120	Credit Suisse AG	恒生指數2013年6月期式(現金計算)R類可贖回牛證C	0.250	23,150 per 10,000 units	22,950 per 10,000 units	2013/06/27	300,000,000	2013/03/01
61119	Credit Suisse AG	恒生指數2013年6月期式(現金計算)R類可贖回牛證Z	0.250	22,983 per 10,000 units	22,783 per 10,000 units	2013/06/27	300,000,000	2013/03/01
61121	Credit Suisse AG	恒生指數2013年7月期式(現金計算)R類可贖回牛證T	0.250	23,300 per 10,000 units	23,100 per 10,000 units	2013/07/30	300,000,000	2013/03/01
61122	Credit Suisse AG	恒生指數2013年7月期式(現金計算)R類可贖回牛證U	0.250	23,450 per 10,000 units	23,250 per 10,000 units	2013/07/30	300,000,000	2013/03/01
61124	Credit Suisse AG	恒生指數2013年7月期式(現金計算)R類可贖回牛證W	0.250	23,000 per 12,000 units	22,800 per 12,000 units	2013/07/30	300,000,000	2013/03/01
61098	Citigroup Global Markets Holdings Inc.	恒生指數2013年10月期式(現金計算)R類可贖回牛證S	0.250	22,500 per 10,000 units	22,700 per 10,000 units	2013/10/30	150,000,000	2013/03/01
61103	Citigroup Global Markets Holdings Inc.	恒生指數2013年10月期式(現金計算)R類可贖回牛證T	0.250	22,650 per 10,000 units	22,850 per 10,000 units	2013/10/30	150,000,000	2013/03/01
61111	Citigroup Global Markets Holdings Inc.	恒生指數2013年10月期式(現金計算)R類可贖回牛證U	0.250	22,550 per 10,000 units	22,750 per 10,000 units	2013/10/30	150,000,000	2013/03/01
61117	Citigroup Global Markets Holdings Inc.	恒生指數2013年8月期式(現金計算)R類可贖回牛證B	0.250	23,000 per 10,000 units	22,800 per 10,000 units	2013/08/29	150,000,000	2013/03/01
61118	Citigroup Global Markets Holdings Inc.	恒生指數2013年8月期式(現金計算)R類可贖回牛證C	0.250	23,150 per 10,000 units	22,950 per 10,000 units	2013/08/29	150,000,000	2013/03/01
61126	高盛結構產品(亞洲)有限公司	恒生指數2013年6月期式(現金計算)R類可贖回牛證A	0.253	23,038 per 7,000 units	22,838 per 7,000 units	2013/06/27	150,000,000	2013/03/01
61128	高盛結構產品(亞洲)有限公司	恒生指數2013年6月期式(現金計算)R類可贖回牛證B	0.250	23,438 per 20,000 units	23,188 per 20,000 units	2013/06/27	150,000,000	2013/03/01
61061	香港上海匯豐銀行有限公司	長江實業(集團)有限公司2013年6月期式(現金計算)R類可贖回牛證A	0.250	132.88 per 100 units	126.88 per 100 units	2013/06/24	50,000,000	2013/03/01
61083	香港上海匯豐銀行有限公司	CSOP富時中國A50 ETF2013年8月期式(現金計算)R類可贖回牛證C	0.250	8.880	9.180	2013/08/26	100,000,000	2013/03/01
61084	香港上海匯豐銀行有限公司	CSOP富時中國A50 ETF2013年6月期式(現金計算)R類可贖回牛證B	0.250	11.280	10.980	2013/06/24	50,000,000	2013/03/01
61086	香港上海匯豐銀行有限公司	iShares安碩富時A50中國指數ETF2013年7月期式(現金計算)R類可贖回牛證D	0.250	11.780	11.480	2013/07/29	50,000,000	2013/03/01
61079	香港上海匯豐銀行有限公司	恒生指數2013年11月期式(現金計算)R類可贖回牛證E	0.250	19,728 per 20,000 units	20,028 per 20,000 units	2013/11/28	400,000,000	2013/03/01
61080	香港上海匯豐銀行有限公司	恒生指數2013年12月期式(現金計算)R類可贖回牛證C	0.250	18,728 per 20,000 units	19,028 per 20,000 units	2013/12/30	400,000,000	2013/03/01
61082	香港上海匯豐銀行有限公司	新鴻基地產發展有限公司2013年10月期式(現金計算)R類可贖回牛證B	0.250	131.88 per 100 units	127.88 per 100 units	2013/10/07	50,000,000	2013/03/01
61107	瑞士銀行	CSOP富時中國A50 ETF2013年8月期式(現金計算)R類可贖回牛證B	0.250	9.450	9.750	2013/08/26	100,000,000	2013/03/01
61104	瑞士銀行	恒生指數2013年8月期式(現金計算)R類可贖回牛證A	0.250	22,550 per 10,000 units	22,750 per 10,000 units	2013/08/29	300,000,000	2013/03/01
61105	瑞士銀行	恒生指數2013年9月期式(現金計算)R類可贖回牛證V	0.250	22,700 per 10,000 units	22,900 per 10,000 units	2013/09/27	300,000,000	2013/03/01
61108	瑞士銀行	恒生指數2013年6月期式(現金計算)R類可贖回牛證E	0.250	23,300 per 10,000 units	23,100 per 10,000 units	2013/06/27	300,000,000	2013/03/01
61109	瑞士銀行	恒生指數2013年7月期式(現金計算)R類可贖回牛證V	0.250	23,150 per 10,000 units	22,950 per 10,000 units	2013/07/30	300,000,000	2013/03/01
61110	瑞士銀行	恒生指數2013年9月期式(現金計算)R類可贖回牛證I	0.250	22,983 per 12,000 units	22,783 per 12,000 units	2013/09/27	350,000,000	2013/03/01
61155	Credit Suisse AG	恒生指數2013年9月期式(現金計算)R類可贖回牛證T	0.250	22,620 per 10,000 units	22,820 per 10,000 units	2013/09/27	300,000,000	2013/03/04
61147	Credit Suisse AG	恒生指數2013年9月期式(現金計算)R類可贖回牛證Z	0.250	22,500 per 10,000 units	22,700 per 10,000 units	2013/09/27	300,000,000	2013/03/04
61146	Credit Suisse AG	恒生指數2013年7月期式(現金計算)R類可贖回牛證Y	0.250	23,250 per 10,000 units	23,050 per 10,000 units	2013/07/30	300,000,000	2013/03/04
61153	Credit Suisse AG	恒生指數2013年7月期式(現金計算)R類可贖回牛證Z	0.250	23,010 per 10,000 units	22,810 per 10,000 units	2013/07/30	300,000,000	2013/03/04
61148	Citigroup Global Markets Holdings Inc.	恒生指數2013年10月期式(現金計算)R類可贖回牛證V	0.250	22,450 per 10,000 units	22,650 per 10,000 units	2013/10/30	150,000,000	2013/03/04
61152	Citigroup Global Markets Holdings Inc.	恒生指數2013年8月期式(現金計算)R類可贖回牛證D	0.250	23,050 per 10,000 units	22,850 per 10,000 units	2013/08/29	150,000,000	2013/03/04
61141	香港上海匯豐銀行有限公司	恒生中國企業指數2013年10月期式(現金計算)R類可贖回牛證B	0.250	9,688 per 10,000 units	9,888 per 10,000 units	2013/10/30	100,000,000	2013/03/04
61138	香港上海匯豐銀行有限公司	恒生指數2013年7月期式(現金計算)R類可贖回牛證F	0.250	23,288 per 15,000 units	23,088 per 15,000 units	2013/07/30	100,000,000	2013/03/04
61136	香港上海匯豐銀行有限公司	恒生指數2013年8月期式(現金計算)R類可贖回牛證F	0.250	23,488 per 15,000 units	23,288 per 15,000 units	2013/08/29	100,000,000	2013/03/04
61140	香港上海匯豐銀行有限公司	恒生指數2013年11月期式(現金計算)R類可贖回牛證I	0.250	23,928 per 20,000 units	23,628 per 20,000 units	2013/11/28	400,000,000	2013/03/04
61135	Merrill Lynch Int'l & Co. C.V.	恒生指數2013年7月期式(現金計算)R類可贖回牛證C	0.250	22,528 per 10,000 units	22,728 per 10,000 units	2013/07/30	60,000,000	2013/03/04
61131	Merrill Lynch Int'l & Co. C.V.	恒生指數2013年7月期式(現金計算)R類可贖回牛證J	0.250	23,188 per 10,000 units	22,988 per 10,000 units	2013/07/30	60,000,000	2013/03/04

新上市牛熊證(續)

股份代號	發行機構	牛熊證	發行價(港元)	行使水平/ 每10單位 認購價(港元)	贖回水平/ 每10單位 認購價(港元)	到期日	上市時之 發行單位	上市日期
61159	瑞士銀行	恒生指數2013年6月期式(現金計算)R類可贖回牛證B	0.250	22,500 per 10,000 units	22,700 per 10,000 units	2013/06/27	300,000,000	2013/03/04
61168	瑞士銀行	恒生指數2013年11月期式(現金計算)R類可贖回牛證E	0.250	22,620 per 12,000 units	22,820 per 12,000 units	2013/11/28	350,000,000	2013/03/04
61142	瑞士銀行	恒生指數2013年7月期式(現金計算)R類可贖回牛證W	0.250	23,200 per 10,000 units	23,000 per 10,000 units	2013/07/30	300,000,000	2013/03/04
61144	瑞士銀行	恒生指數2013年7月期式(現金計算)R類可贖回牛證X	0.250	23,000 per 10,000 units	22,800 per 10,000 units	2013/07/30	300,000,000	2013/03/04
61185	BNP Paribas Arbitrage Issuance B.V.	iShares安碩富時A50中國指數ETF2013年12月期式(現金計算)R類可贖回牛證G	0.250	11,900	11,600	2013/12/30	200,000,000	2013/03/05
61200	BNP Paribas Arbitrage Issuance B.V.	恒生指數2013年12月期式(現金計算)R類可贖回牛證C	0.250	21,550 per 10,000 units	21,750 per 10,000 units	2013/12/30	300,000,000	2013/03/05
61174	BNP Paribas Arbitrage Issuance B.V.	恒生指數2013年12月期式(現金計算)R類可贖回牛證P	0.250	22,450 per 10,000 units	22,650 per 10,000 units	2013/12/30	300,000,000	2013/03/05
61199	BNP Paribas Arbitrage Issuance B.V.	恒生指數2013年12月期式(現金計算)R類可贖回牛證Q	0.250	21,450 per 10,000 units	21,650 per 10,000 units	2013/12/30	300,000,000	2013/03/05
61201	BNP Paribas Arbitrage Issuance B.V.	恒生指數2013年12月期式(現金計算)R類可贖回牛證R	0.250	22,350 per 10,000 units	22,550 per 10,000 units	2013/12/30	300,000,000	2013/03/05
61186	BNP Paribas Arbitrage Issuance B.V.	恒生指數2013年6月期式(現金計算)R類可贖回牛證R	0.250	22,850 per 10,000 units	22,650 per 10,000 units	2013/06/27	300,000,000	2013/03/05
61191	BNP Paribas Arbitrage Issuance B.V.	恒生指數2013年6月期式(現金計算)R類可贖回牛證S	0.250	22,900 per 10,000 units	22,700 per 10,000 units	2013/06/27	300,000,000	2013/03/05
61192	BNP Paribas Arbitrage Issuance B.V.	恒生指數2013年6月期式(現金計算)R類可贖回牛證T	0.250	22,950 per 10,000 units	22,750 per 10,000 units	2013/06/27	300,000,000	2013/03/05
61212	BNP Paribas Arbitrage Issuance B.V.	恒生指數2013年6月期式(現金計算)R類可贖回牛證U	0.250	22,750 per 10,000 units	22,550 per 10,000 units	2013/06/27	300,000,000	2013/03/05
61213	BNP Paribas Arbitrage Issuance B.V.	恒生指數2013年6月期式(現金計算)R類可贖回牛證V	0.250	22,800 per 10,000 units	22,600 per 10,000 units	2013/06/27	300,000,000	2013/03/05
61175	Credit Suisse AG	恒生指數2013年8月期式(現金計算)R類可贖回牛證G	0.250	22,588 per 12,000 units	22,788 per 12,000 units	2013/08/29	300,000,000	2013/03/05
61177	Credit Suisse AG	恒生指數2013年8月期式(現金計算)R類可贖回牛證H	0.250	22,450 per 10,000 units	22,650 per 10,000 units	2013/08/29	300,000,000	2013/03/05
61202	Credit Suisse AG	恒生指數2013年8月期式(現金計算)R類可贖回牛證M	0.250	22,350 per 10,000 units	22,550 per 10,000 units	2013/08/29	300,000,000	2013/03/05
61206	Credit Suisse AG	恒生指數2013年7月期式(現金計算)R類可贖回牛證A	0.250	23,050 per 10,000 units	22,850 per 10,000 units	2013/07/30	300,000,000	2013/03/05
61207	Credit Suisse AG	恒生指數2013年7月期式(現金計算)R類可贖回牛證B	0.250	22,950 per 10,000 units	22,750 per 10,000 units	2013/07/30	300,000,000	2013/03/05
61208	Credit Suisse AG	恒生指數2013年7月期式(現金計算)R類可贖回牛證C	0.250	22,850 per 10,000 units	22,650 per 10,000 units	2013/07/30	300,000,000	2013/03/05
61209	Credit Suisse AG	恒生指數2013年7月期式(現金計算)R類可贖回牛證D	0.250	22,720 per 10,000 units	22,520 per 10,000 units	2013/07/30	300,000,000	2013/03/05
61210	Credit Suisse AG	恒生指數2013年7月期式(現金計算)R類可贖回牛證G	0.250	22,738 per 12,000 units	22,538 per 12,000 units	2013/07/30	300,000,000	2013/03/05
61179	Citigroup Global Markets Holdings Inc.	恒生指數2013年10月期式(現金計算)R類可贖回牛證W	0.250	22,600 per 10,000 units	22,800 per 10,000 units	2013/10/30	150,000,000	2013/03/05
61203	Citigroup Global Markets Holdings Inc.	恒生指數2013年10月期式(現金計算)R類可贖回牛證X	0.250	22,300 per 10,000 units	22,500 per 10,000 units	2013/10/30	150,000,000	2013/03/05
61205	Citigroup Global Markets Holdings Inc.	恒生指數2013年10月期式(現金計算)R類可贖回牛證Z	0.250	22,400 per 10,000 units	22,600 per 10,000 units	2013/10/30	150,000,000	2013/03/05
61230	Citigroup Global Markets Holdings Inc.	恒生指數2013年8月期式(現金計算)R類可贖回牛證E	0.250	22,750 per 10,000 units	22,550 per 10,000 units	2013/08/29	150,000,000	2013/03/05
61233	Citigroup Global Markets Holdings Inc.	恒生指數2013年8月期式(現金計算)R類可贖回牛證F	0.250	22,850 per 10,000 units	22,650 per 10,000 units	2013/08/29	150,000,000	2013/03/05
61234	Citigroup Global Markets Holdings Inc.	恒生指數2013年8月期式(現金計算)R類可贖回牛證G	0.250	22,950 per 10,000 units	22,750 per 10,000 units	2013/08/29	150,000,000	2013/03/05
61235	高盛結構產品(亞洲)有限公司	恒生指數2013年6月期式(現金計算)R類可贖回牛證C	0.256	22,838 per 7,000 units	22,638 per 7,000 units	2013/06/27	150,000,000	2013/03/05
61242	高盛結構產品(亞洲)有限公司	恒生指數2013年6月期式(現金計算)R類可贖回牛證D	0.290	22,938 per 10,000 units	22,738 per 10,000 units	2013/06/27	150,000,000	2013/03/05
61243	高盛結構產品(亞洲)有限公司	恒生指數2013年6月期式(現金計算)R類可贖回牛證E	0.265	22,738 per 10,000 units	22,538 per 10,000 units	2013/06/27	150,000,000	2013/03/05
61250	高盛結構產品(亞洲)有限公司	恒生指數2013年6月期式(現金計算)R類可贖回牛證F	0.258	23,238 per 20,000 units	22,988 per 20,000 units	2013/06/27	150,000,000	2013/03/05
61214	瑞士銀行	銀河娛樂集團有限公司2013年11月期式(現金計算)R類可贖回牛證A	0.275	29,380	30,380	2013/11/18	50,000,000	2013/03/05
61183	瑞士銀行	恒生指數2013年9月期式(現金計算)R類可贖回牛證W	0.250	22,600 per 10,000 units	22,800 per 10,000 units	2013/09/27	300,000,000	2013/03/05
61184	瑞士銀行	恒生指數2013年9月期式(現金計算)R類可贖回牛證X	0.250	22,450 per 10,000 units	22,650 per 10,000 units	2013/09/27	300,000,000	2013/03/05
61211	瑞士銀行	恒生指數2013年9月期式(現金計算)R類可贖回牛證Y	0.250	22,325 per 12,000 units	22,525 per 12,000 units	2013/09/27	350,000,000	2013/03/05
61221	瑞士銀行	恒生指數2013年11月期式(現金計算)R類可贖回牛證F	0.250	20,800 per 10,000 units	21,000 per 10,000 units	2013/11/28	300,000,000	2013/03/05
61216	瑞士銀行	恒生指數2013年6月期式(現金計算)R類可贖回牛證A	0.250	22,850 per 10,000 units	22,650 per 10,000 units	2013/06/27	300,000,000	2013/03/05
61215	瑞士銀行	恒生指數2013年8月期式(現金計算)R類可贖回牛證O	0.250	23,050 per 10,000 units	22,850 per 10,000 units	2013/08/29	300,000,000	2013/03/05
61217	瑞士銀行	恒生指數2013年9月期式(現金計算)R類可贖回牛證J	0.250	22,720 per 12,000 units	22,520 per 12,000 units	2013/09/27	350,000,000	2013/03/05
61220	瑞士銀行	恒生指數2013年12月期式(現金計算)R類可贖回牛證B	0.250	23,700 per 38,000 units	23,300 per 38,000 units	2013/12/30	300,000,000	2013/03/05
61229	瑞士銀行	和記黃埔有限公司2013年10月期式(現金計算)R類可贖回牛證A	0.250	90.50 per 100 units	87.50 per 100 units	2013/10/21	100,000,000	2013/03/05

新上市牛熊證(續)

股份代號	發行機構	牛熊證	發行價(港元)	行使水平/ 每10單位 認購價(港元)	贖回水平/ 每10單位 認購價(港元)	到期日	上市時之 發行單位	上市日期
61228	瑞士銀行	騰訊控股有限公司2013年8月歐式(現金計算)R類可贖回牛證A	0.315	298 per 100 units	290 per 100 units	2013/08/19	100,000,000	2013/03/05
61297	BNP Paribas Arbitrage Issuance B.V.	恒生指數2013年12月歐式(現金計算)R類可贖回牛證S	0.250	22,250 per 10,000 units	22,450 per 10,000 units	2013/12/30	300,000,000	2013/03/06
61298	BNP Paribas Arbitrage Issuance B.V.	恒生指數2013年12月歐式(現金計算)R類可贖回牛證T	0.250	22,300 per 10,000 units	22,500 per 10,000 units	2013/12/30	300,000,000	2013/03/06
61292	Credit Suisse AG	恒生指數2013年7月歐式(現金計算)R類可贖回牛證K	0.250	22,300 per 10,000 units	22,500 per 10,000 units	2013/07/30	300,000,000	2013/03/06
61294	Credit Suisse AG	恒生指數2013年7月歐式(現金計算)R類可贖回牛證L	0.250	22,424 per 12,000 units	22,624 per 12,000 units	2013/07/30	300,000,000	2013/03/06
61281	Credit Suisse AG	恒生指數2013年7月歐式(現金計算)R類可贖回牛證H	0.250	22,900 per 10,000 units	22,700 per 10,000 units	2013/07/30	300,000,000	2013/03/06
61279	Credit Suisse AG	恒生指數2013年7月歐式(現金計算)R類可贖回牛證L	0.250	22,750 per 10,000 units	22,550 per 10,000 units	2013/07/30	300,000,000	2013/03/06
61290	Citigroup Global Markets Holdings Inc.	恒生指數2013年10月歐式(現金計算)R類可贖回牛證A	0.250	22,250 per 10,000 units	22,450 per 10,000 units	2013/10/30	150,000,000	2013/03/06
61291	Citigroup Global Markets Holdings Inc.	恒生指數2013年10月歐式(現金計算)R類可贖回牛證B	0.250	22,350 per 10,000 units	22,550 per 10,000 units	2013/10/30	150,000,000	2013/03/06
61289	Citigroup Global Markets Holdings Inc.	恒生指數2013年8月歐式(現金計算)R類可贖回牛證H	0.250	22,800 per 10,000 units	22,600 per 10,000 units	2013/08/29	150,000,000	2013/03/06
61301	高盛結構產品(亞洲)有限公司	恒生指數2013年6月歐式(現金計算)R類可贖回牛證A	0.253	22,368 per 7,000 units	22,568 per 7,000 units	2013/06/27	150,000,000	2013/03/06
61305	高盛結構產品(亞洲)有限公司	恒生指數2013年6月歐式(現金計算)R類可贖回牛證B	0.251	22,288 per 10,000 units	22,488 per 10,000 units	2013/06/27	150,000,000	2013/03/06
61263	香港上海匯豐銀行有限公司	中國農業銀行股份有限公司-H股2013年9月歐式(現金計算)R類可贖回牛證C	0.250	4.630	4.380	2013/09/30	40,000,000	2013/03/06
61261	香港上海匯豐銀行有限公司	中國建設銀行股份有限公司-H股2013年8月歐式(現金計算)R類可贖回牛證B	0.250	6.780	6.480	2013/08/26	40,000,000	2013/03/06
61258	香港上海匯豐銀行有限公司	CSOP富時中國A50 ETF2013年9月歐式(現金計算)R類可贖回牛證C	0.250	9.480	9.780	2013/09/16	100,000,000	2013/03/06
61259	香港上海匯豐銀行有限公司	CSOP富時中國A50 ETF2013年12月歐式(現金計算)R類可贖回牛證A	0.250	8.480	8.780	2013/12/09	100,000,000	2013/03/06
61257	香港上海匯豐銀行有限公司	恒生中國企業指數2013年8月歐式(現金計算)R類可贖回牛證D	0.250	11,788 per 10,000 units	11,588 per 10,000 units	2013/08/29	68,000,000	2013/03/06
61270	香港上海匯豐銀行有限公司	恒生指數2013年10月歐式(現金計算)R類可贖回牛證E	0.250	19,988 per 15,000 units	20,188 per 15,000 units	2013/10/30	100,000,000	2013/03/06
61255	香港上海匯豐銀行有限公司	恒生指數2013年9月歐式(現金計算)R類可贖回牛證H	0.250	23,088 per 15,000 units	22,888 per 15,000 units	2013/09/27	100,000,000	2013/03/06
61274	香港上海匯豐銀行有限公司	騰訊控股有限公司2013年8月歐式(現金計算)R類可贖回牛證B	0.250	287.88 per 100 units	279.88 per 100 units	2013/08/19	50,000,000	2013/03/06
61309	JP Morgan Structured Products/JP Morgan Int'l Derivatives*	恒生指數2013年7月歐式(現金計算)R類可贖回牛證M	0.250	22,300 per 10,000 units	22,500 per 10,000 units	2013/07/30	300,000,000	2013/03/06
61251	Merrill Lynch Int'l & Co. C.V.	恒生指數2013年7月歐式(現金計算)R類可贖回牛證K	0.250	22,988 per 10,000 units	22,788 per 10,000 units	2013/07/30	60,000,000	2013/03/06
61253	Merrill Lynch Int'l & Co. C.V.	恒生指數2013年7月歐式(現金計算)R類可贖回牛證L	0.250	23,088 per 10,000 units	22,888 per 10,000 units	2013/07/30	60,000,000	2013/03/06
61275	渣打銀行	恒生指數2013年9月歐式(現金計算)R類可贖回牛證E	0.250	21,400 per 10,000 units	21,600 per 10,000 units	2013/09/27	100,000,000	2013/03/06
61276	渣打銀行	恒生指數2013年9月歐式(現金計算)R類可贖回牛證F	0.250	21,000 per 10,000 units	21,200 per 10,000 units	2013/09/27	100,000,000	2013/03/06
61296	渣打銀行	恒生指數2013年9月歐式(現金計算)R類可贖回牛證G	0.250	22,400 per 10,000 units	22,600 per 10,000 units	2013/09/27	100,000,000	2013/03/06
61277	渣打銀行	恒生指數2013年7月歐式(現金計算)R類可贖回牛證A	0.250	23,800 per 10,000 units	23,600 per 10,000 units	2013/07/30	100,000,000	2013/03/06
61278	渣打銀行	恒生指數2013年7月歐式(現金計算)R類可贖回牛證B	0.250	23,400 per 10,000 units	23,200 per 10,000 units	2013/07/30	100,000,000	2013/03/06
61333	瑞士銀行	友邦保險控股有限公司2013年12月歐式(現金計算)R類可贖回牛證C	0.250	30.38 per 100 units	31.38 per 100 units	2013/12/16	100,000,000	2013/03/06
61332	瑞士銀行	友邦保險控股有限公司2013年11月歐式(現金計算)R類可贖回牛證A	0.250	36.88 per 100 units	35.88 per 100 units	2013/11/18	100,000,000	2013/03/06
61326	瑞士銀行	中國人壽保險股份有限公司-H股2013年6月歐式(現金計算)R類可贖回牛證D	0.490	17.880	18.880	2013/06/24	100,000,000	2013/03/06
61325	瑞士銀行	CSOP富時中國A50 ETF2013年9月歐式(現金計算)R類可贖回牛證A	0.250	8.950	9.250	2013/09/16	100,000,000	2013/03/06
61320	瑞士銀行	CSOP富時中國A50 ETF2013年7月歐式(現金計算)R類可贖回牛證B	0.250	11.550	11.250	2013/07/08	100,000,000	2013/03/06
61342	瑞士銀行	中國神華能源股份有限公司-H股2014年1月歐式(現金計算)R類可贖回牛證A	0.250	24.38 per 100 units	26.38 per 100 units	2014/01/13	100,000,000	2013/03/06
61334	瑞士銀行	中國神華能源股份有限公司-H股2013年12月歐式(現金計算)R類可贖回牛證A	0.250	35.88 per 100 units	33.88 per 100 units	2013/12/09	100,000,000	2013/03/06
61316	瑞士銀行	iShares安碩富時A50中國指數ETF2014年1月歐式(現金計算)R類可贖回牛證A	0.250	8.950	9.250	2014/01/13	100,000,000	2013/03/06
61313	瑞士銀行	恒生中國企業指數2013年7月歐式(現金計算)R類可贖回牛證B	0.250	11,700 per 10,000 units	11,500 per 10,000 units	2013/07/30	100,000,000	2013/03/06
61300	瑞士銀行	恒生指數2013年11月歐式(現金計算)R類可贖回牛證G	0.250	22,424 per 12,000 units	22,624 per 12,000 units	2013/11/28	350,000,000	2013/03/06
61288	瑞士銀行	恒生指數2013年7月歐式(現金計算)R類可贖回牛證Y	0.250	22,750 per 10,000 units	22,550 per 10,000 units	2013/07/30	300,000,000	2013/03/06
61310	瑞士銀行	恒生指數2013年8月歐式(現金計算)R類可贖回牛證Q	0.250	22,900 per 10,000 units	22,700 per 10,000 units	2013/08/29	300,000,000	2013/03/06

新上市牛熊證(續)

股份代號	發行機構	牛熊證	發行價 (港元)	行使水平/ 每10單位 認購價(港元)	贖回水平/ 每10單位 認購價(港元)	到期日	上市時之 發行單位	上市日期
61312	瑞士銀行	恒生指數2013年10月歐式(現金計算)R類可贖回熊證E	0.250	22,778 per 12,000 units	22,578 per 12,000 units	2013/10/30	350,000,000	2013/03/06
64070	BNP Paribas Arbitrage Issuance B.V.	恒生指數2013年12月歐式(現金計算)R類可贖回牛證A	0.250	22,700 per 10,000 units	22,900 per 10,000 units	2013/12/30	300,000,000	2013/03/07
63427	BNP Paribas Arbitrage Issuance B.V.	恒生指數2013年12月歐式(現金計算)R類可贖回牛證U	0.250	22,650 per 10,000 units	22,850 per 10,000 units	2013/12/30	300,000,000	2013/03/07
63507	BNP Paribas Arbitrage Issuance B.V.	恒生指數2013年12月歐式(現金計算)R類可贖回牛證V	0.250	22,550 per 10,000 units	22,750 per 10,000 units	2013/12/30	300,000,000	2013/03/07
63513	BNP Paribas Arbitrage Issuance B.V.	恒生指數2013年12月歐式(現金計算)R類可贖回牛證W	0.250	22,400 per 10,000 units	22,600 per 10,000 units	2013/12/30	300,000,000	2013/03/07
64068	BNP Paribas Arbitrage Issuance B.V.	恒生指數2013年12月歐式(現金計算)R類可贖回牛證X	0.250	22,800 per 10,000 units	23,000 per 10,000 units	2013/12/30	300,000,000	2013/03/07
64069	BNP Paribas Arbitrage Issuance B.V.	恒生指數2013年12月歐式(現金計算)R類可贖回牛證Y	0.250	22,750 per 10,000 units	22,950 per 10,000 units	2013/12/30	300,000,000	2013/03/07
63270	BNP Paribas Arbitrage Issuance B.V.	恒生指數2013年6月歐式(現金計算)R類可贖回熊證W	0.250	23,150 per 10,000 units	22,950 per 10,000 units	2013/06/27	300,000,000	2013/03/07
63324	BNP Paribas Arbitrage Issuance B.V.	恒生指數2013年6月歐式(現金計算)R類可贖回熊證X	0.250	23,100 per 10,000 units	22,900 per 10,000 units	2013/06/27	300,000,000	2013/03/07
63566	BNP Paribas Arbitrage Issuance B.V.	恒生指數2013年6月歐式(現金計算)R類可贖回熊證Y	0.250	23,200 per 10,000 units	23,000 per 10,000 units	2013/06/27	300,000,000	2013/03/07
63717	Credit Suisse AG	恒生指數2013年10月歐式(現金計算)R類可贖回牛證Q	0.250	22,700 per 12,000 units	22,900 per 12,000 units	2013/10/30	300,000,000	2013/03/07
63750	Credit Suisse AG	恒生指數2013年10月歐式(現金計算)R類可贖回牛證R	0.250	22,400 per 10,000 units	22,600 per 10,000 units	2013/10/30	300,000,000	2013/03/07
63809	Credit Suisse AG	恒生指數2013年10月歐式(現金計算)R類可贖回牛證S	0.250	22,250 per 10,000 units	22,450 per 10,000 units	2013/10/30	300,000,000	2013/03/07
63664	Credit Suisse AG	恒生指數2013年11月歐式(現金計算)R類可贖回牛證C	0.250	22,820 per 12,000 units	23,020 per 12,000 units	2013/11/28	300,000,000	2013/03/07
63697	Credit Suisse AG	恒生指數2013年11月歐式(現金計算)R類可贖回牛證D	0.250	22,800 per 10,000 units	23,000 per 10,000 units	2013/11/28	300,000,000	2013/03/07
61343	Credit Suisse AG	恒生指數2013年7月歐式(現金計算)R類可贖回熊證M	0.250	22,778 per 12,000 units	22,578 per 12,000 units	2013/07/30	300,000,000	2013/03/07
61344	Credit Suisse AG	恒生指數2013年7月歐式(現金計算)R類可贖回熊證Q	0.250	22,800 per 10,000 units	22,600 per 10,000 units	2013/07/30	300,000,000	2013/03/07
63117	Credit Suisse AG	恒生指數2013年7月歐式(現金計算)R類可贖回熊證R	0.250	23,100 per 10,000 units	22,900 per 10,000 units	2013/07/30	300,000,000	2013/03/07
63516	Citigroup Global Markets Holdings Inc.	恒生指數2013年8月歐式(現金計算)R類可贖回熊證I	0.250	23,088 per 10,000 units	22,888 per 10,000 units	2013/08/29	150,000,000	2013/03/07
63558	Citigroup Global Markets Holdings Inc.	恒生指數2013年8月歐式(現金計算)R類可贖回熊證J	0.250	23,250 per 10,000 units	23,050 per 10,000 units	2013/08/29	150,000,000	2013/03/07
63645	Citigroup Global Markets Holdings Inc.	恒生指數2013年8月歐式(現金計算)R類可贖回熊證K	0.250	23,200 per 10,000 units	23,000 per 10,000 units	2013/08/29	150,000,000	2013/03/07
63844	高盛結構產品(亞洲)有限公司	恒生指數2013年6月歐式(現金計算)R類可贖回牛證C	0.252	22,588 per 7,000 units	22,788 per 7,000 units	2013/06/27	150,000,000	2013/03/07
63875	高盛結構產品(亞洲)有限公司	恒生指數2013年6月歐式(現金計算)R類可贖回牛證D	0.250	22,788 per 7,000 units	22,988 per 7,000 units	2013/06/27	150,000,000	2013/03/07
63876	高盛結構產品(亞洲)有限公司	恒生指數2013年6月歐式(現金計算)R類可贖回牛證E	0.254	22,488 per 10,000 units	22,688 per 10,000 units	2013/06/27	150,000,000	2013/03/07
63910	高盛結構產品(亞洲)有限公司	恒生指數2013年6月歐式(現金計算)R類可贖回牛證F	0.252	22,688 per 10,000 units	22,888 per 10,000 units	2013/06/27	150,000,000	2013/03/07
64058	高盛結構產品(亞洲)有限公司	恒生指數2013年6月歐式(現金計算)R類可贖回牛證G	0.258	22,338 per 20,000 units	22,638 per 20,000 units	2013/06/27	150,000,000	2013/03/07
64059	高盛結構產品(亞洲)有限公司	恒生指數2013年6月歐式(現金計算)R類可贖回牛證H	0.251	22,638 per 20,000 units	22,938 per 20,000 units	2013/06/27	150,000,000	2013/03/07
63832	Merrill Lynch Int'l & Co. C.V.	恒生指數2013年7月歐式(現金計算)R類可贖回牛證D	0.250	22,428 per 10,000 units	22,628 per 10,000 units	2013/07/30	60,000,000	2013/03/07
63833	Merrill Lynch Int'l & Co. C.V.	恒生指數2013年7月歐式(現金計算)R類可贖回牛證E	0.250	22,328 per 10,000 units	22,528 per 10,000 units	2013/07/30	60,000,000	2013/03/07
63173	渣打銀行	恒生指數2013年9月歐式(現金計算)R類可贖回牛證H	0.250	22,600 per 10,000 units	22,800 per 10,000 units	2013/09/27	100,000,000	2013/03/07
63267	渣打銀行	恒生指數2013年7月歐式(現金計算)R類可贖回熊證C	0.250	23,200 per 10,000 units	23,000 per 10,000 units	2013/07/30	100,000,000	2013/03/07
63103	瑞士銀行	中國建材股份有限公司-H股2013年8月歐式(現金計算)R類可贖回牛證A	0.250	10.580	11.380	2013/08/19	50,000,000	2013/03/07
63066	瑞士銀行	中國建材股份有限公司-H股2013年10月歐式(現金計算)R類可贖回熊證A	0.250	13.680	12.880	2013/10/21	50,000,000	2013/03/07
62176	瑞士銀行	中國海洋石油有限公司2013年10月歐式(現金計算)R類可贖回牛證C	0.295	12.080	12.880	2013/10/21	100,000,000	2013/03/07
62175	瑞士銀行	中國海洋石油有限公司2013年7月歐式(現金計算)R類可贖回熊證B	0.250	16.680	15.880	2013/07/08	100,000,000	2013/03/07
63842	瑞士銀行	恒生指數2013年7月歐式(現金計算)R類可贖回牛證J	0.250	22,650 per 10,000 units	22,850 per 10,000 units	2013/07/30	300,000,000	2013/03/07
63834	瑞士銀行	恒生指數2013年8月歐式(現金計算)R類可贖回牛證X	0.250	22,250 per 10,000 units	22,450 per 10,000 units	2013/08/29	300,000,000	2013/03/07
63836	瑞士銀行	恒生指數2013年10月歐式(現金計算)R類可贖回牛證Q	0.250	22,400 per 10,000 units	22,600 per 10,000 units	2013/10/30	300,000,000	2013/03/07
63843	瑞士銀行	恒生指數2013年11月歐式(現金計算)R類可贖回牛證H	0.250	22,820 per 12,000 units	23,020 per 12,000 units	2013/11/28	350,000,000	2013/03/07
63636	瑞士銀行	恒生指數2013年6月歐式(現金計算)R類可贖回熊證G	0.250	23,100 per 10,000 units	22,900 per 10,000 units	2013/06/27	300,000,000	2013/03/07
61349	瑞士銀行	恒生指數2013年9月歐式(現金計算)R類可贖回熊證K	0.250	22,800 per 10,000 units	22,600 per 10,000 units	2013/09/27	300,000,000	2013/03/07
61345	瑞士銀行	恒生指數2013年10月歐式(現金計算)R類可贖回熊證F	0.250	22,950 per 10,000 units	22,750 per 10,000 units	2013/10/30	300,000,000	2013/03/07
64133	Credit Suisse AG	恒生指數2013年8月歐式(現金計算)R類可贖回牛證S	0.250	22,750 per 10,000 units	22,950 per 10,000 units	2013/08/29	300,000,000	2013/03/08

新上市牛熊證(續)

股份代號	發行機構	牛熊證	發行價 (港元)	行使水平/ 每10單位 認購價(港元)	贖回水平/ 每10單位 認購價(港元)	到期日	上市時之 發行單位	上市日期
64155	Credit Suisse AG	恒生指數2013年6月歐式(現金計算)R類可贖回牛證U	0.250	22,650 per 10,000 units	22,850 per 10,000 units	2013/08/29	300,000,000	2013/03/08
64163	Credit Suisse AG	恒生指數2013年6月歐式(現金計算)R類可贖回熊證E	0.250	23,150 per 10,000 units	22,950 per 10,000 units	2013/06/27	300,000,000	2013/03/08
64178	Credit Suisse AG	恒生指數2013年6月歐式(現金計算)R類可贖回熊證X	0.250	23,081 per 12,000 units	22,881 per 12,000 units	2013/06/27	300,000,000	2013/03/08
64122	Citigroup Global Markets Holdings Inc.	恒生指數2013年10月歐式(現金計算)R類可贖回牛證C	0.250	22,700 per 10,000 units	22,900 per 10,000 units	2013/10/30	150,000,000	2013/03/08
64196	Citigroup Global Markets Holdings Inc.	恒生指數2013年8月歐式(現金計算)R類可贖回熊證L	0.250	23,100 per 10,000 units	22,900 per 10,000 units	2013/08/29	150,000,000	2013/03/08
64088	香港上海匯豐銀行有限公司	CSOP 富時中國A50 ETF2013年7月歐式(現金計算)R類可贖回牛證B	0.250	10.280	10.580	2013/07/29	100,000,000	2013/03/08
64087	香港上海匯豐銀行有限公司	iShares安碩富時A50中國指數ETF2013年6月歐式(現金計算)R類可贖回牛證E	0.250	9.980	10.280	2013/06/17	100,000,000	2013/03/08
64081	香港上海匯豐銀行有限公司	iShares安碩富時A50中國指數ETF2013年7月歐式(現金計算)R類可贖回牛證D	0.250	10.680	10.980	2013/07/29	100,000,000	2013/03/08
64082	香港上海匯豐銀行有限公司	iShares安碩富時A50中國指數ETF2013年7月歐式(現金計算)R類可贖回牛證E	0.250	10.480	10.780	2013/07/15	100,000,000	2013/03/08
64085	香港上海匯豐銀行有限公司	iShares安碩富時A50中國指數ETF2013年7月歐式(現金計算)R類可贖回牛證F	0.250	10.380	10.680	2013/07/02	100,000,000	2013/03/08
64119	JP Morgan Structured Products/JP Morgan Int'l Derivatives [†]	恒生指數2013年7月歐式(現金計算)R類可贖回牛證N	0.250	22,800 per 10,000 units	23,000 per 10,000 units	2013/07/30	300,000,000	2013/03/08
64120	JP Morgan Structured Products/JP Morgan Int'l Derivatives [†]	恒生指數2013年8月歐式(現金計算)R類可贖回牛證A	0.250	22,600 per 10,000 units	22,800 per 10,000 units	2013/08/29	300,000,000	2013/03/08
64121	JP Morgan Structured Products/JP Morgan Int'l Derivatives [†]	恒生指數2013年8月歐式(現金計算)R類可贖回牛證B	0.250	22,400 per 10,000 units	22,600 per 10,000 units	2013/08/29	300,000,000	2013/03/08
64209	瑞士銀行	iShares安碩富時A50中國指數ETF2014年1月歐式(現金計算)R類可贖回牛證B	0.250	10.450	10.750	2014/01/06	100,000,000	2013/03/08
64159	瑞士銀行	恒生指數2013年8月歐式(現金計算)R類可贖回牛證Y	0.250	22,800 per 10,000 units	23,000 per 10,000 units	2013/08/29	300,000,000	2013/03/08
64199	瑞士銀行	恒生指數2013年10月歐式(現金計算)R類可贖回熊證G	0.250	23,081 per 12,000 units	22,881 per 12,000 units	2013/10/30	350,000,000	2013/03/08
68526 [†]	香港上海匯豐銀行有限公司	中國移動有限公司2013年6月歐式(現金計算)R類可贖回牛證A	0.053	78.38 per 100 units	80.88 per 100 units	2013/06/17	200,000,000	2013/03/08
64271	BNP Paribas Arbitrage Issuance B.V.	恒生指數2013年12月歐式(現金計算)R類可贖回牛證B	0.250	22,500 per 10,000 units	22,700 per 10,000 units	2013/12/30	300,000,000	2013/03/11
64493	BNP Paribas Arbitrage Issuance B.V.	恒生指數2013年6月歐式(現金計算)R類可贖回熊證K	0.250	23,050 per 10,000 units	22,850 per 10,000 units	2013/06/27	300,000,000	2013/03/11
64475	BNP Paribas Arbitrage Issuance B.V.	恒生指數2013年6月歐式(現金計算)R類可贖回熊證Z	0.250	23,000 per 10,000 units	22,800 per 10,000 units	2013/06/27	300,000,000	2013/03/11
64284	Credit Suisse AG	恒生指數2013年10月歐式(現金計算)R類可贖回牛證T	0.250	22,680 per 10,000 units	22,880 per 10,000 units	2013/10/30	300,000,000	2013/03/11
64349	Credit Suisse AG	恒生指數2013年10月歐式(現金計算)R類可贖回牛證U	0.250	22,550 per 10,000 units	22,750 per 10,000 units	2013/10/30	300,000,000	2013/03/11
64501	Credit Suisse AG	恒生指數2013年10月歐式(現金計算)R類可贖回牛證V	0.250	22,380 per 10,000 units	22,580 per 10,000 units	2013/10/30	300,000,000	2013/03/11
64585	Credit Suisse AG	恒生指數2013年6月歐式(現金計算)R類可贖回熊證C	0.250	22,740 per 12,000 units	22,540 per 12,000 units	2013/06/27	300,000,000	2013/03/11
64578	Credit Suisse AG	恒生指數2013年6月歐式(現金計算)R類可贖回熊證Y	0.250	23,200 per 10,000 units	23,000 per 10,000 units	2013/06/27	300,000,000	2013/03/11
64350	Credit Suisse AG	和記黃埔有限公司2013年10月歐式(現金計算)R類可贖回牛證A	0.250	75 per 100 units	78 per 100 units	2013/10/25	80,000,000	2013/03/11
64354	Credit Suisse AG	和記黃埔有限公司2013年10月歐式(現金計算)R類可贖回牛證B	0.250	69 per 100 units	72 per 100 units	2013/10/25	80,000,000	2013/03/11
64355	Credit Suisse AG	騰訊控股有限公司2013年10月歐式(現金計算)R類可贖回牛證A	0.250	255 per 100 units	263 per 100 units	2013/10/25	60,000,000	2013/03/11
64358	Credit Suisse AG	騰訊控股有限公司2013年10月歐式(現金計算)R類可贖回牛證B	0.290	244 per 100 units	252 per 100 units	2013/10/25	60,000,000	2013/03/11
64366	Credit Suisse AG	騰訊控股有限公司2013年10月歐式(現金計算)R類可贖回熊證A	0.250	293 per 100 units	285 per 100 units	2013/10/25	60,000,000	2013/03/11
64252	Citigroup Global Markets Holdings Inc.	恒生指數2013年10月歐式(現金計算)R類可贖回牛證D	0.250	22,450 per 10,000 units	22,650 per 10,000 units	2013/10/30	150,000,000	2013/03/11
64253	Citigroup Global Markets Holdings Inc.	恒生指數2013年10月歐式(現金計算)R類可贖回牛證E	0.250	22,550 per 10,000 units	22,750 per 10,000 units	2013/10/30	150,000,000	2013/03/11
64263	Citigroup Global Markets Holdings Inc.	恒生指數2013年10月歐式(現金計算)R類可贖回牛證F	0.250	22,650 per 10,000 units	22,850 per 10,000 units	2013/10/30	150,000,000	2013/03/11
64605	Citigroup Global Markets Holdings Inc.	恒生指數2013年10月歐式(現金計算)R類可贖回牛證G	0.250	22,350 per 10,000 units	22,550 per 10,000 units	2013/10/30	150,000,000	2013/03/11
64601	Citigroup Global Markets Holdings Inc.	恒生指數2013年8月歐式(現金計算)R類可贖回熊證M	0.250	22,738 per 10,000 units	22,538 per 10,000 units	2013/08/29	150,000,000	2013/03/11
64604	Citigroup Global Markets Holdings Inc.	恒生指數2013年8月歐式(現金計算)R類可贖回熊證N	0.250	22,900 per 10,000 units	22,700 per 10,000 units	2013/08/29	150,000,000	2013/03/11
64586	高盛結構產品(亞洲)有限公司	恒生指數2013年6月歐式(現金計算)R類可贖回熊證G	0.252	23,038 per 7,000 units	22,838 per 7,000 units	2013/06/27	150,000,000	2013/03/11
64593	高盛結構產品(亞洲)有限公司	恒生指數2013年6月歐式(現金計算)R類可贖回熊證H	0.252	23,138 per 10,000 units	22,938 per 10,000 units	2013/06/27	150,000,000	2013/03/11
64600	高盛結構產品(亞洲)有限公司	恒生指數2013年6月歐式(現金計算)R類可贖回熊證I	0.251	22,988 per 20,000 units	22,688 per 20,000 units	2013/06/27	150,000,000	2013/03/11
64626	JP Morgan Structured Products/JP Morgan Int'l Derivatives [†]	恒生指數2013年7月歐式(現金計算)R類可贖回熊證F	0.250	22,800 per 10,000 units	22,600 per 10,000 units	2013/07/30	300,000,000	2013/03/11

新上市牛熊證(續)

股份代號	發行機構	牛熊證	發行價 (港元)	行使水平/ 每10單位 認購價(港元)	贖回水平/ 每10單位 認購價(港元)	到期日	上市時之 發行單位	上市日期
64625	JP Morgan Structured Products/JP Morgan Int'l Derivatives*	恒生指數2013年8月歐式(現金計算)R類可贖回熊證B	0.250	23,200 per 10,000 units	23,000 per 10,000 units	2013/08/29	300,000,000	2013/03/11
64627	JP Morgan Structured Products/JP Morgan Int'l Derivatives*	恒生指數2013年8月歐式(現金計算)R類可贖回熊證C	0.250	23,000 per 10,000 units	22,800 per 10,000 units	2013/08/29	300,000,000	2013/03/11
64547	瑞士銀行	中國海外發展有限公司2013年10月歐式(現金計算)R類可贖回牛證A	0.290	18.880	19.880	2013/10/07	100,000,000	2013/03/11
64520	瑞士銀行	中國海外發展有限公司2013年7月歐式(現金計算)R類可贖回牛證A	0.300	24.380	23.380	2013/07/08	100,000,000	2013/03/11
64279	瑞士銀行	恒生指數2013年6月歐式(現金計算)R類可贖回牛證G	0.250	22,500 per 10,000 units	22,700 per 10,000 units	2013/06/27	300,000,000	2013/03/11
64519	瑞士銀行	恒生指數2013年7月歐式(現金計算)R類可贖回牛證K	0.250	22,300 per 10,000 units	22,500 per 10,000 units	2013/07/30	300,000,000	2013/03/11
64615	瑞士銀行	恒生指數2013年9月歐式(現金計算)R類可贖回牛證Z	0.250	22,188 per 12,000 units	22,388 per 12,000 units	2013/09/27	350,000,000	2013/03/11
64281	瑞士銀行	恒生指數2013年10月歐式(現金計算)R類可贖回牛證R	0.250	22,680 per 10,000 units	22,880 per 10,000 units	2013/10/30	300,000,000	2013/03/11
64503	瑞士銀行	恒生指數2013年7月歐式(現金計算)R類可贖回熊證Z	0.250	23,000 per 10,000 units	22,800 per 10,000 units	2013/07/30	300,000,000	2013/03/11
64504	瑞士銀行	恒生指數2013年8月歐式(現金計算)R類可贖回熊證R	0.250	23,150 per 10,000 units	22,950 per 10,000 units	2013/08/29	300,000,000	2013/03/11
65358*	香港上海匯豐銀行有限公司	恒生中國企業指數2013年10月歐式(現金計算)R類可贖回牛證A	0.065	10,488 per 10,000 units	10,688 per 10,000 units	2013/10/30	170,000,000	2013/03/11
64770	BNP Paribas Arbitrage Issuance B.V.	恒生指數2013年12月歐式(現金計算)R類可贖回牛證J	0.250	22,350 per 10,000 units	22,550 per 10,000 units	2013/12/30	300,000,000	2013/03/12
64697	BNP Paribas Arbitrage Issuance B.V.	恒生指數2013年6月歐式(現金計算)R類可贖回熊證L	0.250	22,800 per 10,000 units	22,600 per 10,000 units	2013/06/27	300,000,000	2013/03/12
64698	BNP Paribas Arbitrage Issuance B.V.	恒生指數2013年6月歐式(現金計算)R類可贖回熊證M	0.250	22,850 per 10,000 units	22,650 per 10,000 units	2013/06/27	300,000,000	2013/03/12
64827	Credit Suisse AG	恒生指數2013年9月歐式(現金計算)R類可贖回牛證Y	0.250	22,397 per 12,000 units	22,597 per 12,000 units	2013/09/27	300,000,000	2013/03/12
64740	Credit Suisse AG	恒生指數2013年6月歐式(現金計算)R類可贖回熊證Z	0.250	23,000 per 10,000 units	22,800 per 10,000 units	2013/06/27	300,000,000	2013/03/12
64814	Credit Suisse AG	恒生指數2013年7月歐式(現金計算)R類可贖回熊證V	0.250	22,850 per 10,000 units	22,650 per 10,000 units	2013/07/30	300,000,000	2013/03/12
64831	Credit Suisse AG	恒生指數2013年7月歐式(現金計算)R類可贖回熊證X	0.250	22,761 per 10,000 units	22,561 per 10,000 units	2013/07/30	300,000,000	2013/03/12
64787	Citigroup Global Markets Holdings Inc.	恒生指數2013年10月歐式(現金計算)R類可贖回牛證H	0.250	22,388 per 10,000 units	22,588 per 10,000 units	2013/10/30	150,000,000	2013/03/12
64902	Citigroup Global Markets Holdings Inc.	恒生指數2013年8月歐式(現金計算)R類可贖回熊證O	0.250	23,000 per 10,000 units	22,800 per 10,000 units	2013/08/29	150,000,000	2013/03/12
64664	香港上海匯豐銀行有限公司	中國海洋石油有限公司2013年11月歐式(現金計算)R類可贖回牛證A	0.250	12.180	12.980	2013/11/25	60,000,000	2013/03/12
64652	香港上海匯豐銀行有限公司	中國神華能源股份有限公司-H股2014年3月 歐式(現金計算)R類可贖回牛證A	0.250	25.58 per 100 units	27.58 per 100 units	2014/03/26	60,000,000	2013/03/12
64680	香港上海匯豐銀行有限公司	銀河娛樂集團有限公司2013年12月歐式(現金計算)R類可贖回熊證C	0.600	37.270	36.270	2013/12/23	40,000,000	2013/03/12
64628	香港上海匯豐銀行有限公司	恒生指數2013年12月歐式(現金計算)R類可贖回牛證D	0.250	19,788 per 15,000 units	19,988 per 15,000 units	2013/12/30	100,000,000	2013/03/12
64651	香港上海匯豐銀行有限公司	恒生指數2014年2月歐式(現金計算)R類可贖回牛證A	0.250	18,328 per 20,000 units	18,628 per 20,000 units	2014/02/27	400,000,000	2013/03/12
64665	香港上海匯豐銀行有限公司	兗州煤業股份有限公司-H股2013年8月歐式(現金計算)R類可贖回牛證A	0.250	10.380	10.980	2013/08/26	50,000,000	2013/03/12
64771	瑞士銀行	中國銀行股份有限公司-H股2013年12月歐式(現金計算)R類可贖回熊證A	0.250	4.180	4.000	2013/12/16	100,000,000	2013/03/12
64773	瑞士銀行	中國移動有限公司2013年8月歐式(現金計算)R類可贖回熊證A	0.250	90 per 100 units	87.50 per 100 units	2013/08/19	100,000,000	2013/03/12
64772	瑞士銀行	恒大地產集團有限公司2013年10月歐式(現金計算)R類可贖回牛證A	0.250	2.450	2.750	2013/10/07	100,000,000	2013/03/12
64901	瑞士銀行	恒生指數2013年8月歐式(現金計算)R類可贖回牛證Z	0.250	22,375 per 12,000 units	22,575 per 12,000 units	2013/08/29	350,000,000	2013/03/12
64756	瑞士銀行	恒生指數2013年9月歐式(現金計算)R類可贖回熊證L	0.250	22,738 per 12,000 units	22,538 per 12,000 units	2013/09/27	350,000,000	2013/03/12
64899	瑞士銀行	恒生指數2013年10月歐式(現金計算)R類可贖回熊證H	0.250	22,850 per 10,000 units	22,650 per 10,000 units	2013/10/30	300,000,000	2013/03/12
64781	瑞士銀行	騰訊控股有限公司2013年8月歐式(現金計算)R類可贖回牛證A	0.250	262 per 100 units	270 per 100 units	2013/08/12	100,000,000	2013/03/12
65159	BNP Paribas Arbitrage Issuance B.V.	恒生指數2013年12月歐式(現金計算)R類可贖回牛證Z	0.250	22,450 per 10,000 units	22,650 per 10,000 units	2013/12/30	300,000,000	2013/03/13
65038	BNP Paribas Arbitrage Issuance B.V.	恒生指數2013年6月歐式(現金計算)R類可贖回熊證P	0.250	22,950 per 10,000 units	22,750 per 10,000 units	2013/06/27	300,000,000	2013/03/13
65145	Credit Suisse AG	恒生指數2013年9月歐式(現金計算)R類可贖回牛證F	0.250	22,500 per 10,000 units	22,700 per 10,000 units	2013/09/27	300,000,000	2013/03/13
65158	Credit Suisse AG	恒生指數2013年9月歐式(現金計算)R類可贖回牛證K	0.250	22,577 per 12,000 units	22,777 per 12,000 units	2013/09/27	300,000,000	2013/03/13
65041	Credit Suisse AG	恒生指數2013年7月歐式(現金計算)R類可贖回熊證W	0.250	22,828 per 12,000 units	22,628 per 12,000 units	2013/07/30	300,000,000	2013/03/13
65073	Credit Suisse AG	恒生指數2013年7月歐式(現金計算)R類可贖回熊證Z	0.250	22,900 per 10,000 units	22,700 per 10,000 units	2013/07/30	300,000,000	2013/03/13
65161	Citigroup Global Markets Holdings Inc.	恒生指數2013年10月歐式(現金計算)R類可贖回牛證I	0.250	22,500 per 10,000 units	22,700 per 10,000 units	2013/10/30	150,000,000	2013/03/13
65087	Citigroup Global Markets Holdings Inc.	恒生指數2013年8月歐式(現金計算)R類可贖回熊證P	0.250	22,850 per 10,000 units	22,650 per 10,000 units	2013/08/29	150,000,000	2013/03/13
65162	Citigroup Global Markets Holdings Inc.	恒生指數2013年8月歐式(現金計算)R類可贖回熊證Q	0.250	23,150 per 10,000 units	22,950 per 10,000 units	2013/08/29	150,000,000	2013/03/13

新上市牛熊證(續)

股份代號	發行機構	牛熊證	發行價(港元)	行使水平/ 每10單位 認購價(港元)	贖回水平/ 每10單位 認購價(港元)	到期日	上市時之 發行單位	上市日期
65160	高盛結構產品(亞洲)有限公司	恒生指數2013年6月歐式(現金計算)R類可贖回熊證J	0.250	22,988 per 10,000 units	22,788 per 10,000 units	2013/06/27	150,000,000	2013/03/13
65008	香港上海匯豐銀行有限公司	友邦保險控股有限公司2013年11月歐式(現金計算)R類可贖回熊證A	0.350	36.780	35.780	2013/11/04	50,000,000	2013/03/13
64988	香港上海匯豐銀行有限公司	中國聯合網絡通信(香港)股份有限公司2013年12月歐式(現金計算)R類可贖回牛證A	0.260	8.280	9.280	2013/12/23	50,000,000	2013/03/13
65007	香港上海匯豐銀行有限公司	中國人壽保險股份有限公司—H股2013年10月歐式(現金計算)R類可贖回牛證A	0.490	17.880	18.880	2013/10/21	60,000,000	2013/03/13
64915	香港上海匯豐銀行有限公司	中國石油天然氣股份有限公司—H股2013年10月歐式(現金計算)R類可贖回牛證B	0.250	8.780	9.180	2013/10/15	60,000,000	2013/03/13
64903	香港上海匯豐銀行有限公司	騰訊控股有限公司2013年8月歐式(現金計算)R類可贖回牛證B	0.250	259.88 per 100 units	267.88 per 100 units	2013/08/19	50,000,000	2013/03/13
65129	瑞士銀行	恒生中國企業指數2013年9月歐式(現金計算)R類可贖回牛證B	0.250	9,550 per 10,000 units	9,750 per 10,000 units	2013/09/27	100,000,000	2013/03/13
65132	瑞士銀行	恒生中國企業指數2013年10月歐式(現金計算)R類可贖回牛證B	0.250	9,800 per 10,000 units	10,000 per 10,000 units	2013/10/30	100,000,000	2013/03/13
65103	瑞士銀行	恒生指數2013年9月歐式(現金計算)R類可贖回牛證B	0.250	22,350 per 10,000 units	22,550 per 10,000 units	2013/09/27	300,000,000	2013/03/13
65122	瑞士銀行	恒生指數2013年11月歐式(現金計算)R類可贖回牛證I	0.250	22,575 per 12,000 units	22,775 per 12,000 units	2013/11/28	350,000,000	2013/03/13
65074	瑞士銀行	恒生指數2013年8月歐式(現金計算)R類可贖回熊證S	0.250	22,900 per 10,000 units	22,700 per 10,000 units	2013/08/29	300,000,000	2013/03/13
65080	瑞士銀行	恒生指數2013年10月歐式(現金計算)R類可贖回熊證I	0.250	22,775 per 12,000 units	22,575 per 12,000 units	2013/10/30	350,000,000	2013/03/13
65133	瑞士銀行	騰訊控股有限公司2013年12月歐式(現金計算)R類可贖回熊證A	0.680	348 per 100 units	340 per 100 units	2013/12/09	100,000,000	2013/03/13
65238	BNP Paribas Arbitrage Issuance B.V.	恒生指數2013年12月歐式(現金計算)R類可贖回牛證E	0.250	22,550 per 10,000 units	22,750 per 10,000 units	2013/12/30	300,000,000	2013/03/14
65240	Credit Suisse AG	恒生指數2013年10月歐式(現金計算)R類可贖回牛證Y	0.250	22,600 per 10,000 units	22,800 per 10,000 units	2013/10/30	300,000,000	2013/03/14
65237	Credit Suisse AG	恒生指數2013年7月歐式(現金計算)R類可贖回熊證C	0.250	22,978 per 12,000 units	22,778 per 12,000 units	2013/07/30	300,000,000	2013/03/14
65241	Citigroup Global Markets Holdings Inc.	恒生指數2013年10月歐式(現金計算)R類可贖回牛證J	0.250	22,400 per 10,000 units	22,600 per 10,000 units	2013/10/30	150,000,000	2013/03/14
65242	Citigroup Global Markets Holdings Inc.	恒生指數2013年10月歐式(現金計算)R類可贖回牛證K	0.250	22,600 per 10,000 units	22,800 per 10,000 units	2013/10/30	150,000,000	2013/03/14
65211	香港上海匯豐銀行有限公司	友邦保險控股有限公司2013年10月歐式(現金計算)R類可贖回牛證B	0.250	30.880	31.880	2013/10/15	60,000,000	2013/03/14
65236	香港上海匯豐銀行有限公司	保利協鑫能源控股有限公司2014年7月歐式(現金計算)R類可贖回牛證A	0.250	1.580	1.880	2014/07/18	50,000,000	2013/03/14
65222	香港上海匯豐銀行有限公司	銀河娛樂集團有限公司2013年10月歐式(現金計算)R類可贖回熊證B	0.400	35.270	34.270	2013/10/21	40,000,000	2013/03/14
65176	香港上海匯豐銀行有限公司	恒生指數2013年9月歐式(現金計算)R類可贖回牛證G	0.250	21,618 per 10,000 units	21,818 per 10,000 units	2013/09/27	100,000,000	2013/03/14
65186	香港上海匯豐銀行有限公司	恒生指數2013年10月歐式(現金計算)R類可贖回牛證F	0.250	21,118 per 10,000 units	21,318 per 10,000 units	2013/10/30	100,000,000	2013/03/14
65187	香港上海匯豐銀行有限公司	恒生指數2013年11月歐式(現金計算)R類可贖回牛證F	0.250	20,618 per 10,000 units	20,818 per 10,000 units	2013/11/28	100,000,000	2013/03/14
65196	香港上海匯豐銀行有限公司	恒生指數2013年9月歐式(現金計算)R類可贖回熊證I	0.250	24,018 per 10,000 units	23,818 per 10,000 units	2013/09/27	100,000,000	2013/03/14
65197	香港上海匯豐銀行有限公司	恒生指數2013年11月歐式(現金計算)R類可贖回熊證J	0.250	25,018 per 10,000 units	24,818 per 10,000 units	2013/11/28	100,000,000	2013/03/14
65244	瑞士銀行	恒生指數2013年7月歐式(現金計算)R類可贖回牛證L	0.250	22,600 per 10,000 units	22,800 per 10,000 units	2013/07/30	300,000,000	2013/03/14
65243	瑞士銀行	恒生指數2013年8月歐式(現金計算)R類可贖回牛證P	0.250	22,450 per 10,000 units	22,650 per 10,000 units	2013/08/29	300,000,000	2013/03/14
65239	瑞士銀行	恒生指數2013年8月歐式(現金計算)R類可贖回熊證T	0.250	22,978 per 12,000 units	22,778 per 12,000 units	2013/08/29	350,000,000	2013/03/14
65498	BNP Paribas Arbitrage Issuance B.V.	恒生指數2013年12月歐式(現金計算)R類可贖回牛證D	0.250	22,600 per 10,000 units	22,800 per 10,000 units	2013/12/30	300,000,000	2013/03/15
65499	BNP Paribas Arbitrage Issuance B.V.	恒生指數2013年12月歐式(現金計算)R類可贖回牛證K	0.250	22,700 per 10,000 units	22,900 per 10,000 units	2013/12/30	300,000,000	2013/03/15
65501	BNP Paribas Arbitrage Issuance B.V.	恒生指數2013年12月歐式(現金計算)R類可贖回牛證N	0.250	22,800 per 10,000 units	23,000 per 10,000 units	2013/12/30	300,000,000	2013/03/15
65457	BNP Paribas Arbitrage Issuance B.V.	恒生指數2013年6月歐式(現金計算)R類可贖回熊證Q	0.250	23,200 per 10,000 units	23,000 per 10,000 units	2013/06/27	300,000,000	2013/03/15
65502	BNP Paribas Arbitrage Issuance B.V.	恒生指數2013年6月歐式(現金計算)R類可贖回熊證R	0.250	23,400 per 10,000 units	23,200 per 10,000 units	2013/06/27	300,000,000	2013/03/15
65523	BNP Paribas Arbitrage Issuance B.V.	恒生指數2013年6月歐式(現金計算)R類可贖回熊證U	0.250	23,300 per 10,000 units	23,100 per 10,000 units	2013/06/27	300,000,000	2013/03/15
65504	Credit Suisse AG	恒生指數2013年11月歐式(現金計算)R類可贖回牛證E	0.250	22,450 per 10,000 units	22,650 per 10,000 units	2013/11/28	300,000,000	2013/03/15
65519	Credit Suisse AG	恒生指數2013年11月歐式(現金計算)R類可贖回牛證F	0.250	22,650 per 10,000 units	22,850 per 10,000 units	2013/11/28	300,000,000	2013/03/15
65520	Credit Suisse AG	恒生指數2013年11月歐式(現金計算)R類可贖回牛證G	0.250	22,750 per 10,000 units	22,950 per 10,000 units	2013/11/28	300,000,000	2013/03/15
65521	Credit Suisse AG	恒生指數2013年11月歐式(現金計算)R類可贖回牛證H	0.250	22,870 per 10,000 units	23,070 per 10,000 units	2013/11/28	300,000,000	2013/03/15
65522	Credit Suisse AG	恒生指數2013年11月歐式(現金計算)R類可贖回牛證I	0.250	22,891 per 12,000 units	23,091 per 12,000 units	2013/11/28	300,000,000	2013/03/15
65254	Credit Suisse AG	恒生指數2013年6月歐式(現金計算)R類可贖回熊證E	0.250	22,972 per 10,000 units	22,772 per 10,000 units	2013/06/27	300,000,000	2013/03/15

新上市牛熊證(續)

股份代號	發行機構	牛熊證	發行價 (港元)	行使水平/ 每10單位 認購價(港元)	贖回水平/ 每10單位 認購價(港元)	到期日	上市時之 發行單位	上市日期
65334	Credit Suisse AG	恒生指數2013年6月期式(現金計算)R類可贖回熊證X	0.250	23,150 per 10,000 units	22,950 per 10,000 units	2013/06/27	300,000,000	2013/03/15
65496	Credit Suisse AG	恒生指數2013年7月期式(現金計算)R類可贖回熊證B	0.250	23,350 per 10,000 units	23,150 per 10,000 units	2013/07/30	300,000,000	2013/03/15
65253	Credit Suisse AG	恒生指數2013年7月期式(現金計算)R類可贖回熊證D	0.250	23,050 per 12,000 units	22,850 per 12,000 units	2013/07/30	300,000,000	2013/03/15
65489	Credit Suisse AG	恒生指數2013年7月期式(現金計算)R類可贖回熊證G	0.250	23,250 per 10,000 units	23,050 per 10,000 units	2013/07/30	300,000,000	2013/03/15
65559	Citigroup Global Markets Holdings Inc.	恒生指數2013年10月期式(現金計算)R類可贖回牛證L	0.250	22,850 per 10,000 units	23,050 per 10,000 units	2013/10/30	150,000,000	2013/03/15
65460	Citigroup Global Markets Holdings Inc.	恒生指數2013年8月期式(現金計算)R類可贖回熊證R	0.250	23,050 per 10,000 units	22,850 per 10,000 units	2013/08/29	150,000,000	2013/03/15
65469	Citigroup Global Markets Holdings Inc.	恒生指數2013年8月期式(現金計算)R類可贖回熊證S	0.250	23,100 per 10,000 units	22,900 per 10,000 units	2013/08/29	150,000,000	2013/03/15
65470	Citigroup Global Markets Holdings Inc.	恒生指數2013年8月期式(現金計算)R類可贖回熊證T	0.250	23,200 per 10,000 units	23,000 per 10,000 units	2013/08/29	150,000,000	2013/03/15
65525	Citigroup Global Markets Holdings Inc.	恒生指數2013年8月期式(現金計算)R類可贖回熊證U	0.250	23,300 per 10,000 units	23,100 per 10,000 units	2013/08/29	150,000,000	2013/03/15
65528	高盛結構產品(亞洲)有限公司	恒生指數2013年6月期式(現金計算)R類可贖回牛證I	0.264	22,588 per 7,000 units	22,788 per 7,000 units	2013/06/27	150,000,000	2013/03/15
65533	高盛結構產品(亞洲)有限公司	恒生指數2013年6月期式(現金計算)R類可贖回牛證J	0.250	22,788 per 7,000 units	22,988 per 7,000 units	2013/06/27	150,000,000	2013/03/15
65534	高盛結構產品(亞洲)有限公司	恒生指數2013年6月期式(現金計算)R類可贖回牛證K	0.257	22,488 per 10,000 units	22,688 per 10,000 units	2013/06/27	150,000,000	2013/03/15
65539	高盛結構產品(亞洲)有限公司	恒生指數2013年6月期式(現金計算)R類可贖回牛證L	0.250	22,688 per 10,000 units	22,888 per 10,000 units	2013/06/27	150,000,000	2013/03/15
65541	高盛結構產品(亞洲)有限公司	恒生指數2013年6月期式(現金計算)R類可贖回牛證M	0.255	22,888 per 10,000 units	23,088 per 10,000 units	2013/06/27	150,000,000	2013/03/15
65542	高盛結構產品(亞洲)有限公司	恒生指數2013年6月期式(現金計算)R類可贖回牛證N	0.258	22,688 per 20,000 units	22,938 per 20,000 units	2013/06/27	150,000,000	2013/03/15
65477	香港上海匯豐銀行有限公司	中國人壽保險股份有限公司-H股2013年10月期式(現金計算)R類可贖回熊證A	0.250	25.080	24.080	2013/10/28	50,000,000	2013/03/15
65479	香港上海匯豐銀行有限公司	中國海洋石油有限公司2013年7月期式(現金計算)R類可贖回熊證B	0.250	16.280	15.480	2013/07/29	40,000,000	2013/03/15
65487	香港上海匯豐銀行有限公司	銀河娛樂集團有限公司2013年10月期式(現金計算)R類可贖回牛證B	0.400	26.680	27.680	2013/10/28	50,000,000	2013/03/15
65472	香港上海匯豐銀行有限公司	恒生指數2013年8月期式(現金計算)R類可贖回牛證I	0.250	22,118 per 10,000 units	22,318 per 10,000 units	2013/08/29	100,000,000	2013/03/15
65473	香港上海匯豐銀行有限公司	恒生指數2013年8月期式(現金計算)R類可贖回熊證G	0.250	23,518 per 10,000 units	23,318 per 10,000 units	2013/08/29	100,000,000	2013/03/15
65474	香港上海匯豐銀行有限公司	恒生指數2013年10月期式(現金計算)R類可贖回熊證H	0.250	24,518 per 10,000 units	24,318 per 10,000 units	2013/10/30	100,000,000	2013/03/15
65563	JP Morgan Structured Products/JP Morgan Int'l Derivatives†	恒生指數2013年7月期式(現金計算)R類可贖回牛證O	0.250	22,800 per 10,000 units	23,000 per 10,000 units	2013/07/30	300,000,000	2013/03/15
65567	JP Morgan Structured Products/JP Morgan Int'l Derivatives†	恒生指數2013年7月期式(現金計算)R類可贖回牛證P	0.250	22,888 per 10,000 units	23,088 per 10,000 units	2013/07/30	300,000,000	2013/03/15
65560	JP Morgan Structured Products/JP Morgan Int'l Derivatives†	恒生指數2013年8月期式(現金計算)R類可贖回牛證C	0.250	22,100 per 10,000 units	22,300 per 10,000 units	2013/08/29	300,000,000	2013/03/15
65562	JP Morgan Structured Products/JP Morgan Int'l Derivatives†	恒生指數2013年8月期式(現金計算)R類可贖回牛證D	0.250	22,500 per 10,000 units	22,700 per 10,000 units	2013/08/29	300,000,000	2013/03/15
65471	渣打銀行	恒生指數2013年7月期式(現金計算)R類可贖回熊證D	0.250	23,000 per 10,000 units	22,800 per 10,000 units	2013/07/30	100,000,000	2013/03/15
65497	渣打銀行	恒生指數2013年7月期式(現金計算)R類可贖回熊證E	0.250	23,238 per 10,000 units	23,038 per 10,000 units	2013/07/30	100,000,000	2013/03/15
65361	SGA Societe Generale Acceptance N.V.	恒生指數2013年6月期式(現金計算)R類可贖回牛證I	0.250	21,888 per 10,000 units	21,988 per 10,000 units	2013/06/27	200,000,000	2013/03/15
65336	SGA Societe Generale Acceptance N.V.	恒生指數2013年6月期式(現金計算)R類可贖回牛證K	0.250	21,688 per 10,000 units	21,788 per 10,000 units	2013/06/27	200,000,000	2013/03/15
65441	SGA Societe Generale Acceptance N.V.	恒生指數2013年6月期式(現金計算)R類可贖回牛證U	0.250	22,588 per 10,000 units	22,688 per 10,000 units	2013/06/27	200,000,000	2013/03/15
65370	SGA Societe Generale Acceptance N.V.	恒生指數2013年6月期式(現金計算)R類可贖回牛證V	0.250	22,488 per 10,000 units	22,588 per 10,000 units	2013/06/27	200,000,000	2013/03/15
65342	SGA Societe Generale Acceptance N.V.	恒生指數2013年6月期式(現金計算)R類可贖回牛證X	0.250	21,788 per 10,000 units	21,888 per 10,000 units	2013/06/27	200,000,000	2013/03/15
65442	SGA Societe Generale Acceptance N.V.	恒生指數2013年6月期式(現金計算)R類可贖回熊證O	0.250	23,088 per 10,000 units	22,988 per 10,000 units	2013/06/27	200,000,000	2013/03/15
65444	SGA Societe Generale Acceptance N.V.	恒生指數2013年6月期式(現金計算)R類可贖回熊證P	0.250	23,288 per 10,000 units	23,188 per 10,000 units	2013/06/27	200,000,000	2013/03/15
65445	SGA Societe Generale Acceptance N.V.	恒生指數2013年6月期式(現金計算)R類可贖回熊證Q	0.250	23,488 per 10,000 units	23,388 per 10,000 units	2013/06/27	200,000,000	2013/03/15
65446	SGA Societe Generale Acceptance N.V.	恒生指數2013年6月期式(現金計算)R類可贖回熊證R	0.250	23,588 per 10,000 units	23,488 per 10,000 units	2013/06/27	200,000,000	2013/03/15
65447	SGA Societe Generale Acceptance N.V.	恒生指數2013年6月期式(現金計算)R類可贖回熊證S	0.250	23,688 per 10,000 units	23,588 per 10,000 units	2013/06/27	200,000,000	2013/03/15
65558	瑞士銀行	CSOP 富時中國ASO ETF2013年8月期式(現金計算)R類可贖回牛證C	0.250	10.200	10.500	2013/08/19	100,000,000	2013/03/15
65543	瑞士銀行	恒生中國企業指數2013年7月期式(現金計算)R類可贖回熊證C	0.250	13,200 per 10,000 units	13,000 per 10,000 units	2013/07/30	100,000,000	2013/03/15
65551	瑞士銀行	恒生指數2013年7月期式(現金計算)R類可贖回牛證F	0.250	22,891 per 10,000 units	23,091 per 10,000 units	2013/07/30	300,000,000	2013/03/15
65550	瑞士銀行	恒生指數2013年8月期式(現金計算)R類可贖回牛證Q	0.250	22,800 per 10,000 units	23,000 per 10,000 units	2013/08/29	300,000,000	2013/03/15
65544	瑞士銀行	恒生指數2013年9月期式(現金計算)R類可贖回牛證N	0.250	22,650 per 10,000 units	22,850 per 10,000 units	2013/09/27	300,000,000	2013/03/15

新上市牛熊證(續)

股份代號	發行機構	牛熊證	發行價(港元)	行使水平/ 每10單位 認購價(港元)	贖回水平/ 每10單位 認購價(港元)	到期日	上市時之 發行單位	上市日期
65554	瑞士銀行	恒生指數2013年7月期式(現金計算)R類可贖回熊證A	0.250	23,350 per 10,000 units	23,150 per 10,000 units	2013/07/30	300,000,000	2013/03/15
65552	瑞士銀行	恒生指數2013年7月期式(現金計算)R類可贖回熊證B	0.250	24,200 per 10,000 units	24,000 per 10,000 units	2013/07/30	300,000,000	2013/03/15
65458	瑞士銀行	恒生指數2013年7月期式(現金計算)R類可贖回熊證C	0.250	23,200 per 10,000 units	23,000 per 10,000 units	2013/07/30	300,000,000	2013/03/15
65459	瑞士銀行	恒生指數2013年8月期式(現金計算)R類可贖回熊證U	0.250	23,050 per 10,000 units	22,850 per 10,000 units	2013/08/29	300,000,000	2013/03/15
65553	瑞士銀行	恒生指數2013年10月期式(現金計算)R類可贖回熊證J	0.250	23,725 per 12,000 units	23,525 per 12,000 units	2013/10/30	350,000,000	2013/03/15
65627	BNP Paribas Arbitrage Issuance B.V.	恒生指數2013年12月期式(現金計算)R類可贖回牛證O	0.250	22,900 per 10,000 units	23,100 per 10,000 units	2013/12/30	300,000,000	2013/03/18
65636	Credit Suisse AG	恒生指數2013年9月期式(現金計算)R類可贖回牛證P	0.250	22,700 per 10,000 units	22,900 per 10,000 units	2013/09/27	300,000,000	2013/03/18
65637	Credit Suisse AG	恒生指數2013年9月期式(現金計算)R類可贖回牛證Q	0.250	22,800 per 10,000 units	23,000 per 10,000 units	2013/09/27	300,000,000	2013/03/18
65640	Credit Suisse AG	恒生指數2013年9月期式(現金計算)R類可贖回牛證R	0.250	22,968 per 12,000 units	23,168 per 12,000 units	2013/09/27	300,000,000	2013/03/18
65650	Credit Suisse AG	恒生指數2013年9月期式(現金計算)R類可贖回牛證S	0.250	22,994 per 10,000 units	23,194 per 10,000 units	2013/09/27	300,000,000	2013/03/18
65595	Credit Suisse AG	恒生指數2013年6月期式(現金計算)R類可贖回熊證O	0.250	23,300 per 10,000 units	23,100 per 10,000 units	2013/06/27	300,000,000	2013/03/18
65634	Citigroup Global Markets Holdings Inc.	恒生指數2013年10月期式(現金計算)R類可贖回牛證M	0.250	22,800 per 10,000 units	23,000 per 10,000 units	2013/10/30	150,000,000	2013/03/18
65635	Citigroup Global Markets Holdings Inc.	恒生指數2013年10月期式(現金計算)R類可贖回牛證N	0.250	22,950 per 10,000 units	23,150 per 10,000 units	2013/10/30	150,000,000	2013/03/18
65594	Citigroup Global Markets Holdings Inc.	恒生指數2013年8月期式(現金計算)R類可贖回熊證V	0.250	23,350 per 10,000 units	23,150 per 10,000 units	2013/08/29	150,000,000	2013/03/18
65587	高盛結構產品(亞洲)有限公司	恒生指數2013年6月期式(現金計算)R類可贖回熊證K	0.254	23,388 per 10,000 units	23,188 per 10,000 units	2013/06/27	150,000,000	2013/03/18
65582	香港上海匯豐銀行有限公司	中國移動有限公司2013年8月期式(現金計算)R類可贖回牛證D	0.250	80.18 per 100 units	82.68 per 100 units	2013/08/05	120,000,000	2013/03/18
65581	香港上海匯豐銀行有限公司	長江實業(集團)有限公司2013年10月期式(現金計算)R類可贖回牛證B	0.290	90.88 per 100 units	96.88 per 100 units	2013/10/28	60,000,000	2013/03/18
65580	香港上海匯豐銀行有限公司	恒生指數2013年8月期式(現金計算)R類可贖回牛證J	0.250	22,788 per 15,000 units	22,988 per 15,000 units	2013/08/29	100,000,000	2013/03/18
65569	香港上海匯豐銀行有限公司	恒生指數2013年9月期式(現金計算)R類可贖回牛證H	0.250	22,588 per 15,000 units	22,788 per 15,000 units	2013/09/27	100,000,000	2013/03/18
65568	香港上海匯豐銀行有限公司	恒生指數2013年10月期式(現金計算)R類可贖回牛證G	0.250	22,388 per 15,000 units	22,588 per 15,000 units	2013/10/30	100,000,000	2013/03/18
65583	香港上海匯豐銀行有限公司	新鴻基地產發展有限公司2013年9月期式(現金計算)R類可贖回熊證B	0.250	124.98 per 100 units	120.98 per 100 units	2013/09/09	50,000,000	2013/03/18
65660	Merrill Lynch Int'l & Co. C.V.	恒生指數2013年7月期式(現金計算)R類可贖回牛證F	0.250	22,628 per 10,000 units	22,828 per 10,000 units	2013/07/30	60,000,000	2013/03/18
65671	Merrill Lynch Int'l & Co. C.V.	恒生指數2013年7月期式(現金計算)R類可贖回牛證G	0.250	22,528 per 10,000 units	22,728 per 10,000 units	2013/07/30	60,000,000	2013/03/18
65655	Merrill Lynch Int'l & Co. C.V.	恒生指數2013年7月期式(現金計算)R類可贖回熊證M	0.250	23,388 per 10,000 units	23,188 per 10,000 units	2013/07/30	60,000,000	2013/03/18
65586	渣打銀行	恒生指數2013年9月期式(現金計算)R類可贖回牛證I	0.250	22,800 per 10,000 units	23,000 per 10,000 units	2013/09/27	100,000,000	2013/03/18
65616	SGA Societe Generale Acceptance N.V.	恒生指數2013年6月期式(現金計算)R類可贖回牛證W	0.250	23,088 per 10,000 units	23,188 per 10,000 units	2013/06/27	200,000,000	2013/03/18
65602	SGA Societe Generale Acceptance N.V.	恒生指數2013年6月期式(現金計算)R類可贖回牛證Z	0.250	22,988 per 10,000 units	23,088 per 10,000 units	2013/06/27	200,000,000	2013/03/18
65598	SGA Societe Generale Acceptance N.V.	恒生指數2013年7月期式(現金計算)R類可贖回牛證P	0.250	22,788 per 10,000 units	22,888 per 10,000 units	2013/07/30	200,000,000	2013/03/18
65617	SGA Societe Generale Acceptance N.V.	恒生指數2013年6月期式(現金計算)R類可贖回熊證T	0.250	23,388 per 10,000 units	23,288 per 10,000 units	2013/06/27	200,000,000	2013/03/18
65674	瑞士銀行	安徽海螺水泥股份有限公司—H股2014年2月期式(現金計算)R類可贖回牛證A	0.250	24 per 100 units	26 per 100 units	2014/02/10	100,000,000	2013/03/18
65672	瑞士銀行	安徽海螺水泥股份有限公司—H股2013年12月期式(現金計算)R類可贖回熊證A	0.250	33 per 100 units	31 per 100 units	2013/12/23	100,000,000	2013/03/18
65631	瑞士銀行	恒生指數2013年7月期式(現金計算)R類可贖回牛證M	0.250	22,700 per 10,000 units	22,900 per 10,000 units	2013/07/30	300,000,000	2013/03/18
65633	瑞士銀行	恒生指數2013年9月期式(現金計算)R類可贖回牛證K	0.250	22,994 per 10,000 units	23,194 per 10,000 units	2013/09/27	300,000,000	2013/03/18
65632	瑞士銀行	恒生指數2013年9月期式(現金計算)R類可贖回牛證O	0.250	22,850 per 10,000 units	23,050 per 10,000 units	2013/09/27	300,000,000	2013/03/18
65629	瑞士銀行	恒生指數2013年10月期式(現金計算)R類可贖回牛證S	0.250	22,550 per 10,000 units	22,750 per 10,000 units	2013/10/30	300,000,000	2013/03/18
65590	瑞士銀行	恒生指數2013年8月期式(現金計算)R類可贖回熊證V	0.250	23,300 per 10,000 units	23,100 per 10,000 units	2013/08/29	300,000,000	2013/03/18
65758	BNP Paribas Arbitrage Issuance B.V.	恒生指數2013年6月期式(現金計算)R類可贖回熊證V	0.250	23,100 per 10,000 units	22,900 per 10,000 units	2013/06/27	300,000,000	2013/03/19
65718	Credit Suisse AG	恒生指數2013年10月期式(現金計算)R類可贖回牛證A	0.250	22,680 per 12,000 units	22,880 per 12,000 units	2013/10/30	300,000,000	2013/03/19
65726	Credit Suisse AG	恒生指數2013年10月期式(現金計算)R類可贖回牛證B	0.250	22,350 per 10,000 units	22,550 per 10,000 units	2013/10/30	300,000,000	2013/03/19
65693	Credit Suisse AG	恒生指數2013年10月期式(現金計算)R類可贖回牛證Z	0.250	22,850 per 12,000 units	23,050 per 12,000 units	2013/10/30	300,000,000	2013/03/19
65727	Credit Suisse AG	恒生指數2013年6月期式(現金計算)R類可贖回熊證C	0.250	23,100 per 10,000 units	22,900 per 10,000 units	2013/06/27	300,000,000	2013/03/19
65684	Credit Suisse AG	恒生指數2013年6月期式(現金計算)R類可贖回熊證V	0.250	23,400 per 10,000 units	23,200 per 10,000 units	2013/06/27	300,000,000	2013/03/19

新上市牛熊證(續)

股份代號	發行機構	牛熊證	發行價(港元)	行使水平/ 每10單位 認購價(港元)	贖回水平/ 每10單位 認購價(港元)	到期日	上市時之 發行單位	上市日期
65690	Citigroup Global Markets Holdings Inc.	恒生指數2013年10月歐式(現金計算)R類可贖回牛證Y	0.250	22,750 per 10,000 units	22,950 per 10,000 units	2013/10/30	150,000,000	2013/03/19
65686	Citigroup Global Markets Holdings Inc.	恒生指數2013年8月歐式(現金計算)R類可贖回熊證W	0.250	23,400 per 10,000 units	23,200 per 10,000 units	2013/08/29	150,000,000	2013/03/19
65715	Citigroup Global Markets Holdings Inc.	恒生指數2013年8月歐式(現金計算)R類可贖回熊證X	0.250	23,250 per 10,000 units	23,050 per 10,000 units	2013/08/29	150,000,000	2013/03/19
65759	高盛結構產品(亞洲)有限公司	恒生指數2013年6月歐式(現金計算)R類可贖回熊證L	0.257	23,438 per 7,000 units	23,238 per 7,000 units	2013/06/27	150,000,000	2013/03/19
65760	高盛結構產品(亞洲)有限公司	恒生指數2013年6月歐式(現金計算)R類可贖回熊證M	0.251	23,238 per 7,000 units	23,038 per 7,000 units	2013/06/27	150,000,000	2013/03/19
65771	高盛結構產品(亞洲)有限公司	恒生指數2013年6月歐式(現金計算)R類可贖回熊證N	0.253	23,138 per 10,000 units	22,938 per 10,000 units	2013/06/27	150,000,000	2013/03/19
65772	高盛結構產品(亞洲)有限公司	恒生指數2013年6月歐式(現金計算)R類可贖回熊證O	0.253	23,438 per 20,000 units	23,188 per 20,000 units	2013/06/27	150,000,000	2013/03/19
65678	香港上海匯豐銀行有限公司	友邦保險控股有限公司2013年10月歐式(現金計算)R類可贖回牛證C	0.260	31.880	32.880	2013/10/28	60,000,000	2013/03/19
65683	香港上海匯豐銀行有限公司	友邦保險控股有限公司2013年12月歐式(現金計算)R類可贖回熊證D	0.400	38.080	37.080	2013/12/16	50,000,000	2013/03/19
65675	香港上海匯豐銀行有限公司	恒生中國企業指數2013年8月歐式(現金計算)R類可贖回牛證B	0.250	11,088 per 10,000 units	11,288 per 10,000 units	2013/08/29	100,000,000	2013/03/19
65677	香港上海匯豐銀行有限公司	騰訊控股有限公司2013年9月歐式(現金計算)R類可贖回熊證B	0.550	334.88 per 100 units	326.88 per 100 units	2013/09/18	50,000,000	2013/03/19
65676	香港上海匯豐銀行有限公司	騰訊控股有限公司2013年10月歐式(現金計算)R類可贖回熊證A	0.420	321.88 per 100 units	313.88 per 100 units	2013/10/28	50,000,000	2013/03/19
65774	JP Morgan Structured Products/JP Morgan Int'l Derivatives [†]	恒生指數2013年6月歐式(現金計算)R類可贖回熊證T	0.250	23,100 per 10,000 units	22,900 per 10,000 units	2013/06/27	300,000,000	2013/03/19
65781	JP Morgan Structured Products/JP Morgan Int'l Derivatives [†]	恒生指數2013年7月歐式(現金計算)R類可贖回熊證G	0.250	23,400 per 10,000 units	23,200 per 10,000 units	2013/07/30	300,000,000	2013/03/19
65784	JP Morgan Structured Products/JP Morgan Int'l Derivatives [†]	恒生指數2013年7月歐式(現金計算)R類可贖回熊證H	0.250	23,200 per 10,000 units	23,000 per 10,000 units	2013/07/30	300,000,000	2013/03/19
65685	瑞士銀行	恒生指數2013年11月歐式(現金計算)R類可贖回牛證J	0.250	22,875 per 12,000 units	23,075 per 12,000 units	2013/11/28	350,000,000	2013/03/19
65694	瑞士銀行	恒生指數2013年11月歐式(現金計算)R類可贖回牛證K	0.250	22,750 per 10,000 units	22,950 per 10,000 units	2013/11/28	300,000,000	2013/03/19
65737	瑞士銀行	恒生指數2013年9月歐式(現金計算)R類可贖回熊證M	0.250	23,400 per 10,000 units	23,200 per 10,000 units	2013/09/27	300,000,000	2013/03/19
65740	瑞士銀行	恒生指數2013年9月歐式(現金計算)R類可贖回熊證N	0.250	23,250 per 10,000 units	23,050 per 10,000 units	2013/09/27	300,000,000	2013/03/19
65757	瑞士銀行	恒生指數2013年9月歐式(現金計算)R類可贖回熊證O	0.250	23,100 per 10,000 units	22,900 per 10,000 units	2013/09/27	300,000,000	2013/03/19
65714	瑞士銀行	新鴻基地產發展有限公司2013年9月歐式(現金計算)R類可贖回熊證C	0.250	124 per 100 units	120 per 100 units	2013/09/02	100,000,000	2013/03/19
65710	瑞士銀行	克州煤業股份有限公司-H股2013年8月歐式(現金計算)R類可贖回牛證A	0.250	10.400	11.000	2013/08/12	50,000,000	2013/03/19
65682 [†]	香港上海匯豐銀行有限公司	iShares安碩富時A50中國指數ETF2013年9月歐式(現金計算)R類可贖回牛證C	0.086	9.880	10.180	2013/09/02	120,000,000	2013/03/19
65690	BNP Paribas Arbitrage Issuance B.V.	恒生指數2013年12月歐式(現金計算)R類可贖回牛證A	0.250	22,400 per 10,000 units	22,600 per 10,000 units	2013/12/30	300,000,000	2013/03/20
65816	BNP Paribas Arbitrage Issuance B.V.	恒生指數2013年12月歐式(現金計算)R類可贖回牛證P	0.250	22,500 per 10,000 units	22,700 per 10,000 units	2013/12/30	300,000,000	2013/03/20
65869	BNP Paribas Arbitrage Issuance B.V.	恒生指數2013年12月歐式(現金計算)R類可贖回牛證R	0.250	22,300 per 10,000 units	22,500 per 10,000 units	2013/12/30	300,000,000	2013/03/20
65887	BNP Paribas Arbitrage Issuance B.V.	恒生指數2013年6月歐式(現金計算)R類可贖回熊證F	0.250	23,000 per 10,000 units	22,800 per 10,000 units	2013/06/27	300,000,000	2013/03/20
65984	BNP Paribas Arbitrage Issuance B.V.	恒生指數2013年6月歐式(現金計算)R類可贖回熊證G	0.250	22,800 per 10,000 units	22,600 per 10,000 units	2013/06/27	300,000,000	2013/03/20
66009	BNP Paribas Arbitrage Issuance B.V.	恒生指數2013年6月歐式(現金計算)R類可贖回熊證N	0.250	22,900 per 10,000 units	22,700 per 10,000 units	2013/06/27	300,000,000	2013/03/20
65881	BNP Paribas Arbitrage Issuance B.V.	恒生指數2013年6月歐式(現金計算)R類可贖回熊證S	0.250	23,450 per 10,000 units	23,250 per 10,000 units	2013/06/27	300,000,000	2013/03/20
65882	BNP Paribas Arbitrage Issuance B.V.	恒生指數2013年6月歐式(現金計算)R類可贖回熊證T	0.250	23,350 per 10,000 units	23,150 per 10,000 units	2013/06/27	300,000,000	2013/03/20
65791	Credit Suisse AG	恒生指數2013年8月歐式(現金計算)R類可贖回牛證B	0.250	22,550 per 10,000 units	22,750 per 10,000 units	2013/08/29	300,000,000	2013/03/20
65928	Credit Suisse AG	恒生指數2013年8月歐式(現金計算)R類可贖回牛證D	0.250	22,300 per 10,000 units	22,500 per 10,000 units	2013/08/29	300,000,000	2013/03/20
65790	Credit Suisse AG	恒生指數2013年8月歐式(現金計算)R類可贖回牛證V	0.250	22,630 per 12,000 units	22,830 per 12,000 units	2013/08/29	300,000,000	2013/03/20
65817	Credit Suisse AG	恒生指數2013年8月歐式(現金計算)R類可贖回牛證Y	0.250	22,400 per 10,000 units	22,600 per 10,000 units	2013/08/29	300,000,000	2013/03/20
65953	Credit Suisse AG	恒生指數2013年6月歐式(現金計算)R類可贖回熊證Y	0.250	22,757 per 10,000 units	22,557 per 10,000 units	2013/06/27	300,000,000	2013/03/20
65955	Credit Suisse AG	恒生指數2013年6月歐式(現金計算)R類可贖回熊證Z	0.250	23,200 per 10,000 units	23,000 per 10,000 units	2013/06/27	300,000,000	2013/03/20
65945	Credit Suisse AG	恒生指數2013年7月歐式(現金計算)R類可贖回熊證H	0.250	22,780 per 12,000 units	22,580 per 12,000 units	2013/07/30	300,000,000	2013/03/20
65959	Credit Suisse AG	恒生指數2013年7月歐式(現金計算)R類可贖回熊證L	0.250	22,850 per 10,000 units	22,650 per 10,000 units	2013/07/30	300,000,000	2013/03/20
65960	Credit Suisse AG	恒生指數2013年7月歐式(現金計算)R類可贖回熊證M	0.250	23,000 per 10,000 units	22,800 per 10,000 units	2013/07/30	300,000,000	2013/03/20
65975	Credit Suisse AG	恒生指數2013年7月歐式(現金計算)R類可贖回熊證Q	0.250	23,450 per 10,000 units	23,250 per 10,000 units	2013/07/30	300,000,000	2013/03/20
65847	Citigroup Global Markets Holdings Inc.	恒生指數2013年10月歐式(現金計算)R類可贖回牛證O	0.250	22,650 per 10,000 units	22,850 per 10,000 units	2013/10/30	150,000,000	2013/03/20

新上市牛熊證(續)

股份代號	發行機構	牛熊證	發行價(港元)	行使水平/ 每10單位 認購價(港元)	贖回水平/ 每10單位 認購價(港元)	到期日	上市時之 發行單位	上市日期
65936	Citigroup Global Markets Holdings Inc.	恒生指數2013年10月歐式(現金計算)R類可贖回牛證P	0.250	22,350 per 10,000 units	22,550 per 10,000 units	2013/10/30	150,000,000	2013/03/20
65944	Citigroup Global Markets Holdings Inc.	恒生指數2013年10月歐式(現金計算)R類可贖回牛證Q	0.250	22,500 per 10,000 units	22,700 per 10,000 units	2013/10/30	150,000,000	2013/03/20
66066	Citigroup Global Markets Holdings Inc.	恒生指數2013年8月歐式(現金計算)R類可贖回牛證Y	0.250	22,800 per 10,000 units	22,600 per 10,000 units	2013/08/29	150,000,000	2013/03/20
66069	Citigroup Global Markets Holdings Inc.	恒生指數2013年8月歐式(現金計算)R類可贖回牛證Z	0.250	22,950 per 10,000 units	22,750 per 10,000 units	2013/08/29	150,000,000	2013/03/20
66036	高盛結構產品(亞洲)有限公司	恒生指數2013年6月歐式(現金計算)R類可贖回牛證O	0.254	21,588 per 7,000 units	21,788 per 7,000 units	2013/06/27	150,000,000	2013/03/20
66044	高盛結構產品(亞洲)有限公司	恒生指數2013年6月歐式(現金計算)R類可贖回牛證P	0.253	21,488 per 10,000 units	21,688 per 10,000 units	2013/06/27	150,000,000	2013/03/20
66059	高盛結構產品(亞洲)有限公司	恒生指數2013年6月歐式(現金計算)R類可贖回牛證Q	0.252	21,538 per 20,000 units	21,738 per 20,000 units	2013/06/27	150,000,000	2013/03/20
66010	高盛結構產品(亞洲)有限公司	恒生指數2013年6月歐式(現金計算)R類可贖回牛證P	0.256	23,038 per 7,000 units	22,838 per 7,000 units	2013/06/27	150,000,000	2013/03/20
66012	高盛結構產品(亞洲)有限公司	恒生指數2013年6月歐式(現金計算)R類可贖回牛證Q	0.259	22,838 per 7,000 units	22,638 per 7,000 units	2013/06/27	150,000,000	2013/03/20
66022	高盛結構產品(亞洲)有限公司	恒生指數2013年6月歐式(現金計算)R類可贖回牛證R	0.254	22,938 per 10,000 units	22,738 per 10,000 units	2013/06/27	150,000,000	2013/03/20
66023	高盛結構產品(亞洲)有限公司	恒生指數2013年6月歐式(現金計算)R類可贖回牛證S	0.253	22,788 per 10,000 units	22,588 per 10,000 units	2013/06/27	150,000,000	2013/03/20
65789	香港上海匯豐銀行有限公司	CSOP 富時中國A50 ETF2013年7月歐式(現金計算)R類可贖回牛證B	0.250	11.280	10.980	2013/07/29	40,000,000	2013/03/20
65788	香港上海匯豐銀行有限公司	iShares 安碩富時A50中國指數ETF2013年8月歐式(現金計算)R類可贖回牛證F	0.250	11.480	11.180	2013/08/26	50,000,000	2013/03/20
66074	JP Morgan Structured Products/JP Morgan Int'l Derivatives*	恒生指數2013年6月歐式(現金計算)R類可贖回牛證U	0.250	22,800 per 10,000 units	22,600 per 10,000 units	2013/06/27	300,000,000	2013/03/20
66073	JP Morgan Structured Products/JP Morgan Int'l Derivatives*	恒生指數2013年7月歐式(現金計算)R類可贖回牛證I	0.250	23,000 per 10,000 units	22,800 per 10,000 units	2013/07/30	300,000,000	2013/03/20
65899	渣打銀行	恒生指數2013年9月歐式(現金計算)R類可贖回牛證J	0.250	22,400 per 10,000 units	22,600 per 10,000 units	2013/09/27	100,000,000	2013/03/20
65817	SGA Societe Generale Acceptance N.V.	恒生指數2013年6月歐式(現金計算)R類可贖回牛證Y	0.250	22,688 per 10,000 units	22,788 per 10,000 units	2013/06/27	200,000,000	2013/03/20
65820	SGA Societe Generale Acceptance N.V.	恒生指數2013年6月歐式(現金計算)R類可贖回牛證U	0.250	23,188 per 10,000 units	23,088 per 10,000 units	2013/06/27	200,000,000	2013/03/20
65822	SGA Societe Generale Acceptance N.V.	恒生指數2013年6月歐式(現金計算)R類可贖回牛證V	0.250	23,750 per 12,000 units	23,550 per 12,000 units	2013/06/27	200,000,000	2013/03/20
65831	SGA Societe Generale Acceptance N.V.	恒生指數2013年6月歐式(現金計算)R類可贖回牛證W	0.250	24,050 per 12,000 units	23,850 per 12,000 units	2013/06/27	200,000,000	2013/03/20
65859	瑞士銀行	中國人壽保險股份有限公司-H股2013年8月歐式(現金計算)R類可贖回牛證B	0.250	24.380	23.380	2013/08/26	100,000,000	2013/03/20
65858	瑞士銀行	CSOP 富時中國A50 ETF2013年7月歐式(現金計算)R類可贖回牛證C	0.250	11.300	11.000	2013/07/15	100,000,000	2013/03/20
65850	瑞士銀行	iShares 安碩富時A50中國指數ETF2013年8月歐式(現金計算)R類可贖回牛證B	0.250	11.300	11.000	2013/08/19	100,000,000	2013/03/20
65864	瑞士銀行	香港交易及結算有限公司2013年8月歐式(現金計算)R類可贖回牛證A	0.250	150 per 100 units	145 per 100 units	2013/08/05	100,000,000	2013/03/20
65909	瑞士銀行	恒生中國企業指數2013年10月歐式(現金計算)R類可贖回牛證C	0.250	8,800 per 10,000 units	9,000 per 10,000 units	2013/10/30	100,000,000	2013/03/20
65903	瑞士銀行	恒生中國企業指數2013年7月歐式(現金計算)R類可贖回牛證D	0.250	11,700 per 10,000 units	11,500 per 10,000 units	2013/07/30	100,000,000	2013/03/20
65844	瑞士銀行	恒生指數2013年9月歐式(現金計算)R類可贖回牛證L	0.250	22,500 per 10,000 units	22,700 per 10,000 units	2013/09/27	300,000,000	2013/03/20
65849	瑞士銀行	恒生指數2013年9月歐式(現金計算)R類可贖回牛證P	0.250	22,025 per 12,000 units	22,225 per 12,000 units	2013/09/27	350,000,000	2013/03/20
65905	瑞士銀行	恒生指數2013年9月歐式(現金計算)R類可贖回牛證Q	0.250	22,350 per 10,000 units	22,550 per 10,000 units	2013/09/27	300,000,000	2013/03/20
65846	瑞士銀行	恒生指數2013年10月歐式(現金計算)R類可贖回牛證T	0.250	22,675 per 12,000 units	22,875 per 12,000 units	2013/10/30	350,000,000	2013/03/20
65978	瑞士銀行	恒生指數2013年7月歐式(現金計算)R類可贖回牛證D	0.250	22,900 per 10,000 units	22,700 per 10,000 units	2013/07/30	300,000,000	2013/03/20
65981	瑞士銀行	恒生指數2013年7月歐式(現金計算)R類可贖回牛證Q	0.250	22,757 per 10,000 units	22,557 per 10,000 units	2013/07/30	300,000,000	2013/03/20
65976	瑞士銀行	恒生指數2013年8月歐式(現金計算)R類可贖回牛證W	0.250	23,450 per 10,000 units	23,250 per 10,000 units	2013/08/29	300,000,000	2013/03/20
65977	瑞士銀行	恒生指數2013年10月歐式(現金計算)R類可贖回牛證K	0.250	23,150 per 10,000 units	22,950 per 10,000 units	2013/10/30	300,000,000	2013/03/20
65067*	香港上海匯豐銀行有限公司	恒生中國企業指數2013年11月歐式(現金計算)R類可贖回牛證A	0.104	9,988 per 10,000 units	10,188 per 10,000 units	2013/11/28	130,000,000	2013/03/20
65162*	SGA Societe Generale Acceptance N.V.	恒生指數2011年12月歐式(現金計算)R類可贖回牛證R	0.077	25,200 per 10,000 units	25,000 per 10,000 units	2011/12/29	150,000,000	2013/03/20
66147	BNP Paribas Arbitrage Issuance B.V.	恒生指數2013年12月歐式(現金計算)R類可贖回牛證U	0.250	21,250 per 10,000 units	21,450 per 10,000 units	2013/12/30	300,000,000	2013/03/21
66150	BNP Paribas Arbitrage Issuance B.V.	恒生指數2013年12月歐式(現金計算)R類可贖回牛證V	0.250	21,350 per 10,000 units	21,550 per 10,000 units	2013/12/30	300,000,000	2013/03/21
66152	BNP Paribas Arbitrage Issuance B.V.	恒生指數2013年12月歐式(現金計算)R類可贖回牛證X	0.250	22,200 per 10,000 units	22,400 per 10,000 units	2013/12/30	300,000,000	2013/03/21
66145	BNP Paribas Arbitrage Issuance B.V.	恒生指數2013年6月歐式(現金計算)R類可贖回牛證O	0.250	23,250 per 10,000 units	23,050 per 10,000 units	2013/06/27	300,000,000	2013/03/21
66146	BNP Paribas Arbitrage Issuance B.V.	恒生指數2013年6月歐式(現金計算)R類可贖回牛證W	0.250	23,150 per 10,000 units	22,950 per 10,000 units	2013/06/27	300,000,000	2013/03/21

新上市牛熊證(續)

股份代號	發行機構	牛熊證	發行價 (港元)	行使水平/ 每10單位 認購價(港元)	贖回水平/ 每10單位 認購價(港元)	到期日	上市時之 發行單位	上市日期
66161	Credit Suisse AG	恒生指數2013年9月期式(現金計算)R類可贖回牛證M	0.250	22,250 per 10,000 units	22,450 per 10,000 units	2013/09/27	300,000,000	2013/03/21
66201	Credit Suisse AG	恒生指數2013年9月期式(現金計算)R類可贖回牛證N	0.250	22,419 per 10,000 units	22,619 per 10,000 units	2013/09/27	300,000,000	2013/03/21
66156	Credit Suisse AG	恒生指數2013年9月期式(現金計算)R類可贖回牛證U	0.250	22,338 per 12,000 units	22,538 per 12,000 units	2013/09/27	300,000,000	2013/03/21
66160	Credit Suisse AG	恒生指數2013年9月期式(現金計算)R類可贖回牛證V	0.250	22,120 per 12,000 units	22,320 per 12,000 units	2013/09/27	300,000,000	2013/03/21
66180	Credit Suisse AG	恒生指數2013年7月期式(現金計算)R類可贖回牛證A	0.250	22,596 per 10,000 units	22,396 per 10,000 units	2013/07/30	300,000,000	2013/03/21
66181	Credit Suisse AG	恒生指數2013年7月期式(現金計算)R類可贖回牛證R	0.250	22,650 per 12,000 units	22,450 per 12,000 units	2013/07/30	300,000,000	2013/03/21
66182	Credit Suisse AG	恒生指數2013年7月期式(現金計算)R類可贖回牛證T	0.250	22,700 per 10,000 units	22,500 per 10,000 units	2013/07/30	300,000,000	2013/03/21
66186	Credit Suisse AG	恒生指數2013年7月期式(現金計算)R類可贖回牛證U	0.250	22,900 per 10,000 units	22,700 per 10,000 units	2013/07/30	300,000,000	2013/03/21
66183	Credit Suisse AG	恒生指數2013年7月期式(現金計算)R類可贖回牛證Y	0.250	22,800 per 10,000 units	22,600 per 10,000 units	2013/07/30	300,000,000	2013/03/21
66118	Citigroup Global Markets Holdings Inc.	恒生指數2013年10月期式(現金計算)R類可贖回牛證R	0.250	22,300 per 10,000 units	22,500 per 10,000 units	2013/10/30	150,000,000	2013/03/21
66202	Citigroup Global Markets Holdings Inc.	恒生指數2013年10月期式(現金計算)R類可贖回牛證S	0.250	22,150 per 10,000 units	22,350 per 10,000 units	2013/10/30	150,000,000	2013/03/21
66168	Citigroup Global Markets Holdings Inc.	恒生指數2013年8月期式(現金計算)R類可贖回牛證B	0.250	22,750 per 10,000 units	22,550 per 10,000 units	2013/08/29	150,000,000	2013/03/21
66169	Citigroup Global Markets Holdings Inc.	恒生指數2013年8月期式(現金計算)R類可贖回牛證C	0.250	22,600 per 10,000 units	22,400 per 10,000 units	2013/08/29	150,000,000	2013/03/21
66209	Citigroup Global Markets Holdings Inc.	恒生指數2013年8月期式(現金計算)R類可贖回牛證D	0.250	22,900 per 10,000 units	22,700 per 10,000 units	2013/08/29	150,000,000	2013/03/21
66089	香港上海匯豐銀行有限公司	CSOP 富時中國A50 ETF2013年10月期式(現金計算)R類可贖回牛證B	0.250	9.080	9.380	2013/10/28	80,000,000	2013/03/21
66075	香港上海匯豐銀行有限公司	CSOP 富時中國A50 ETF2013年11月期式(現金計算)R類可贖回牛證A	0.250	8.680	8.980	2013/11/25	80,000,000	2013/03/21
66096	香港上海匯豐銀行有限公司	保利協鑫能源控股有限公司2014年12月期式(現金計算)R類可贖回牛證A	0.250	1.180	1.480	2014/12/18	50,000,000	2013/03/21
66092	香港上海匯豐銀行有限公司	克州煤業股份有限公司-H股2013年10月期式(現金計算)R類可贖回牛證A	0.250	9.280	9.880	2013/10/21	50,000,000	2013/03/21
66238	JP Morgan Structured Products/JP Morgan Int'l Derivatives [†]	恒生指數2013年7月期式(現金計算)R類可贖回牛證Q	0.250	21,500 per 10,000 units	21,700 per 10,000 units	2013/07/30	300,000,000	2013/03/21
66244	JP Morgan Structured Products/JP Morgan Int'l Derivatives [†]	恒生指數2013年7月期式(現金計算)R類可贖回牛證R	0.250	21,900 per 10,000 units	22,100 per 10,000 units	2013/07/30	300,000,000	2013/03/21
66246	JP Morgan Structured Products/JP Morgan Int'l Derivatives [†]	恒生指數2013年7月期式(現金計算)R類可贖回牛證S	0.250	22,150 per 10,000 units	22,350 per 10,000 units	2013/07/30	300,000,000	2013/03/21
66250	JP Morgan Structured Products/JP Morgan Int'l Derivatives [†]	恒生指數2013年7月期式(現金計算)R類可贖回牛證T	0.250	22,300 per 10,000 units	22,500 per 10,000 units	2013/07/30	300,000,000	2013/03/21
66243	JP Morgan Structured Products/JP Morgan Int'l Derivatives [†]	恒生指數2013年8月期式(現金計算)R類可贖回牛證E	0.250	21,700 per 10,000 units	21,900 per 10,000 units	2013/08/29	300,000,000	2013/03/21
66245	JP Morgan Structured Products/JP Morgan Int'l Derivatives [†]	恒生指數2013年8月期式(現金計算)R類可贖回牛證F	0.250	22,050 per 10,000 units	22,250 per 10,000 units	2013/08/29	300,000,000	2013/03/21
66247	JP Morgan Structured Products/JP Morgan Int'l Derivatives [†]	恒生指數2013年8月期式(現金計算)R類可贖回牛證G	0.250	22,200 per 10,000 units	22,400 per 10,000 units	2013/08/29	300,000,000	2013/03/21
66255	JP Morgan Structured Products/JP Morgan Int'l Derivatives [†]	恒生指數2013年8月期式(現金計算)R類可贖回牛證H	0.250	22,400 per 10,000 units	22,600 per 10,000 units	2013/08/29	300,000,000	2013/03/21
66154	渣打銀行	恒生指數2013年9月期式(現金計算)R類可贖回牛證K	0.250	22,200 per 10,000 units	22,400 per 10,000 units	2013/09/27	100,000,000	2013/03/21
66155	渣打銀行	恒生指數2013年9月期式(現金計算)R類可贖回牛證L	0.250	21,600 per 10,000 units	21,800 per 10,000 units	2013/09/27	100,000,000	2013/03/21
66153	渣打銀行	恒生指數2013年7月期式(現金計算)R類可贖回牛證F	0.250	23,538 per 10,000 units	23,338 per 10,000 units	2013/07/30	100,000,000	2013/03/21
66119	SGA Societe Generale Acceptance N.V.	恒生指數2013年7月期式(現金計算)R類可贖回牛證Q	0.250	21,388 per 10,000 units	21,488 per 10,000 units	2013/07/30	200,000,000	2013/03/21
66132	SGA Societe Generale Acceptance N.V.	恒生指數2013年7月期式(現金計算)R類可贖回牛證R	0.250	21,488 per 10,000 units	21,588 per 10,000 units	2013/07/30	200,000,000	2013/03/21
66136	SGA Societe Generale Acceptance N.V.	恒生指數2013年7月期式(現金計算)R類可贖回牛證S	0.250	21,588 per 10,000 units	21,688 per 10,000 units	2013/07/30	200,000,000	2013/03/21
66139	SGA Societe Generale Acceptance N.V.	恒生指數2013年6月期式(現金計算)R類可贖回牛證X	0.250	22,688 per 10,000 units	22,588 per 10,000 units	2013/06/27	200,000,000	2013/03/21
66143	SGA Societe Generale Acceptance N.V.	恒生指數2013年6月期式(現金計算)R類可贖回牛證Y	0.250	22,888 per 10,000 units	22,788 per 10,000 units	2013/06/27	200,000,000	2013/03/21
66144	SGA Societe Generale Acceptance N.V.	恒生指數2013年6月期式(現金計算)R類可贖回牛證Z	0.250	22,988 per 10,000 units	22,888 per 10,000 units	2013/06/27	200,000,000	2013/03/21
66234	瑞士銀行	長江實業(集團)有限公司2013年7月期式(現金計算)R類可贖回牛證A	0.250	126 per 100 units	120 per 100 units	2013/07/29	100,000,000	2013/03/21
66227	瑞士銀行	中國人壽保險股份有限公司-H股2013年9月期式(現金計算)R類可贖回牛證A	0.540	16.880	17.880	2013/09/09	100,000,000	2013/03/21
66165	瑞士銀行	恒生指數2013年10月期式(現金計算)R類可贖回牛證U	0.250	22,200 per 10,000 units	22,400 per 10,000 units	2013/10/30	300,000,000	2013/03/21
66166	瑞士銀行	恒生指數2013年11月期式(現金計算)R類可贖回牛證L	0.250	22,325 per 12,000 units	22,525 per 12,000 units	2013/11/28	350,000,000	2013/03/21
66223	瑞士銀行	恒生指數2013年12月期式(現金計算)R類可贖回牛證A	0.250	22,419 per 12,000 units	22,619 per 12,000 units	2013/12/30	350,000,000	2013/03/21
66175	瑞士銀行	恒生指數2013年7月期式(現金計算)R類可贖回牛證R	0.250	23,000 per 10,000 units	22,800 per 10,000 units	2013/07/30	300,000,000	2013/03/21
66178	瑞士銀行	恒生指數2013年7月期式(現金計算)R類可贖回牛證S	0.250	22,600 per 10,000 units	22,400 per 10,000 units	2013/07/30	300,000,000	2013/03/21

新上市牛熊證(續)

股份代號	發行機構	牛熊證	發行價 (港元)	行使水平/ 每10單位 認購價(港元)	贖回水平/ 每10單位 認購價(港元)	到期日	上市時之 發行單位	上市日期
66176	瑞士銀行	恒生指數2013年8月歐式(現金計算)R類可贖回熊證X	0.250	22,850 per 10,000 units	22,650 per 10,000 units	2013/08/29	300,000,000	2013/03/21
66177	瑞士銀行	恒生指數2013年8月歐式(現金計算)R類可贖回熊證Y	0.250	22,725 per 12,000 units	22,525 per 12,000 units	2013/08/29	350,000,000	2013/03/21
66232	瑞士銀行	新鴻基地產發展有限公司2013年12月歐式(現金計算)R類可贖回牛證B	0.250	86 per 100 units	90 per 100 units	2013/12/30	100,000,000	2013/03/21
66296	Credit Suisse AG	恒生指數2013年10月歐式(現金計算)R類可贖回牛證C	0.250	22,200 per 10,000 units	22,400 per 10,000 units	2013/10/30	300,000,000	2013/03/22
66291	Credit Suisse AG	恒生指數2013年10月歐式(現金計算)R類可贖回牛證D	0.250	22,590 per 10,000 units	22,790 per 10,000 units	2013/10/30	300,000,000	2013/03/22
66293	Credit Suisse AG	恒生指數2013年10月歐式(現金計算)R類可贖回牛證G	0.250	22,450 per 10,000 units	22,650 per 10,000 units	2013/10/30	300,000,000	2013/03/22
66298	Credit Suisse AG	恒生指數2013年6月歐式(現金計算)R類可贖回熊證E	0.250	22,734 per 10,000 units	22,534 per 10,000 units	2013/06/27	300,000,000	2013/03/22
66270	Credit Suisse AG	恒生指數2013年7月歐式(現金計算)R類可贖回熊證V	0.250	22,820 per 12,000 units	22,620 per 12,000 units	2013/07/30	300,000,000	2013/03/22
66273	Credit Suisse AG	恒生指數2013年7月歐式(現金計算)R類可贖回熊證X	0.250	22,950 per 10,000 units	22,750 per 10,000 units	2013/07/30	300,000,000	2013/03/22
66278	Citigroup Global Markets Holdings Inc.	恒生指數2013年10月歐式(現金計算)R類可贖回牛證T	0.250	22,550 per 10,000 units	22,750 per 10,000 units	2013/10/30	150,000,000	2013/03/22
66299	Citigroup Global Markets Holdings Inc.	恒生指數2013年10月歐式(現金計算)R類可贖回牛證U	0.250	22,400 per 10,000 units	22,600 per 10,000 units	2013/10/30	150,000,000	2013/03/22
66313	Citigroup Global Markets Holdings Inc.	恒生指數2013年12月歐式(現金計算)R類可贖回牛證I	0.250	21,550 per 10,000 units	21,750 per 10,000 units	2013/12/30	150,000,000	2013/03/22
66316	Citigroup Global Markets Holdings Inc.	恒生指數2013年12月歐式(現金計算)R類可贖回牛證J	0.250	21,950 per 10,000 units	22,150 per 10,000 units	2013/12/30	150,000,000	2013/03/22
66319	Citigroup Global Markets Holdings Inc.	恒生指數2013年12月歐式(現金計算)R類可贖回牛證W	0.250	22,050 per 10,000 units	22,250 per 10,000 units	2013/12/30	150,000,000	2013/03/22
66321	Citigroup Global Markets Holdings Inc.	恒生指數2013年12月歐式(現金計算)R類可贖回牛證X	0.250	22,150 per 10,000 units	22,350 per 10,000 units	2013/12/30	150,000,000	2013/03/22
66322	Citigroup Global Markets Holdings Inc.	恒生指數2013年12月歐式(現金計算)R類可贖回牛證Y	0.250	22,250 per 10,000 units	22,450 per 10,000 units	2013/12/30	150,000,000	2013/03/22
66314	Citigroup Global Markets Holdings Inc.	恒生指數2013年12月歐式(現金計算)R類可贖回牛證Z	0.250	21,850 per 10,000 units	22,050 per 10,000 units	2013/12/30	150,000,000	2013/03/22
66343	Citigroup Global Markets Holdings Inc.	恒生指數2013年8月歐式(現金計算)R類可贖回熊證A	0.250	23,750 per 10,000 units	23,550 per 10,000 units	2013/08/29	150,000,000	2013/03/22
66312	Citigroup Global Markets Holdings Inc.	恒生指數2013年8月歐式(現金計算)R類可贖回熊證E	0.250	23,000 per 10,000 units	22,800 per 10,000 units	2013/08/29	150,000,000	2013/03/22
66329	Citigroup Global Markets Holdings Inc.	恒生指數2013年8月歐式(現金計算)R類可贖回熊證F	0.250	23,250 per 10,000 units	23,050 per 10,000 units	2013/08/29	150,000,000	2013/03/22
66330	Citigroup Global Markets Holdings Inc.	恒生指數2013年8月歐式(現金計算)R類可贖回熊證G	0.250	23,350 per 10,000 units	23,150 per 10,000 units	2013/08/29	150,000,000	2013/03/22
66332	Citigroup Global Markets Holdings Inc.	恒生指數2013年8月歐式(現金計算)R類可贖回熊證H	0.250	23,450 per 10,000 units	23,250 per 10,000 units	2013/08/29	150,000,000	2013/03/22
66268	香港上海匯豐銀行有限公司	中國人壽保險股份有限公司-H股2013年11月歐式(現金計算)R類可贖回牛證A	0.560	16.680	17.680	2013/11/25	60,000,000	2013/03/22
66269	香港上海匯豐銀行有限公司	香港交易及結算有限公司2013年9月歐式(現金計算)R類可贖回熊證A	0.250	149.88 per 100 units	143.88 per 100 units	2013/09/30	50,000,000	2013/03/22
66263	香港上海匯豐銀行有限公司	恒生中國企業指數2013年9月歐式(現金計算)R類可贖回牛證C	0.250	10,788 per 10,000 units	10,988 per 10,000 units	2013/09/27	68,000,000	2013/03/22
66260	香港上海匯豐銀行有限公司	恒生指數2013年8月歐式(現金計算)R類可贖回熊證H	0.250	23,088 per 15,000 units	22,888 per 15,000 units	2013/08/29	100,000,000	2013/03/22
66256	香港上海匯豐銀行有限公司	恒生指數2013年9月歐式(現金計算)R類可贖回熊證J	0.250	23,288 per 15,000 units	23,088 per 15,000 units	2013/09/27	100,000,000	2013/03/22
66266	香港上海匯豐銀行有限公司	新鴻基地產發展有限公司2013年9月歐式(現金計算)R類可贖回牛證B	0.250	92.88 per 100 units	96.88 per 100 units	2013/09/30	60,000,000	2013/03/22
66267	香港上海匯豐銀行有限公司	新鴻基地產發展有限公司2013年10月歐式(現金計算)R類可贖回牛證B	0.250	84.28 per 100 units	88.28 per 100 units	2013/10/08	60,000,000	2013/03/22
66310	瑞士銀行	CSOP 富時中國A50 ETF 2013年10月歐式(現金計算)R類可贖回牛證A	0.250	8.700	9.000	2013/10/07	100,000,000	2013/03/22
66306	瑞士銀行	恒生指數2013年10月歐式(現金計算)R類可贖回牛證V	0.250	22,300 per 10,000 units	22,500 per 10,000 units	2013/10/30	300,000,000	2013/03/22
66307	瑞士銀行	恒生指數2013年11月歐式(現金計算)R類可贖回牛證M	0.250	22,450 per 10,000 units	22,650 per 10,000 units	2013/11/28	300,000,000	2013/03/22
66309	瑞士銀行	恒生指數2013年11月歐式(現金計算)R類可贖回牛證N	0.250	22,590 per 10,000 units	22,790 per 10,000 units	2013/11/28	300,000,000	2013/03/22
66305	瑞士銀行	恒生指數2013年12月歐式(現金計算)R類可贖回牛證B	0.250	22,150 per 10,000 units	22,350 per 10,000 units	2013/12/30	300,000,000	2013/03/22
66302	瑞士銀行	恒生指數2013年6月歐式(現金計算)R類可贖回熊證J	0.250	22,734 per 10,000 units	22,534 per 10,000 units	2013/06/27	300,000,000	2013/03/22
66275	瑞士銀行	恒生指數2013年8月歐式(現金計算)R類可贖回熊證Z	0.250	22,950 per 10,000 units	22,750 per 10,000 units	2013/08/29	300,000,000	2013/03/22
66276	瑞士銀行	恒生指數2013年9月歐式(現金計算)R類可贖回熊證P	0.250	22,825 per 12,000 units	22,625 per 12,000 units	2013/09/27	350,000,000	2013/03/22
66311	瑞士銀行	中國平安保險(集團)股份有限公司-H股2013年11月歐式(現金計算)R類可贖回牛證A	0.250	50.20 per 100 units	55 per 100 units	2013/11/04	100,000,000	2013/03/22
66353	BNP Paribas Arbitrage Issuance B.V.	恒生指數2013年12月歐式(現金計算)R類可贖回牛證B	0.250	21,150 per 10,000 units	21,350 per 10,000 units	2013/12/30	300,000,000	2013/03/25
66362	BNP Paribas Arbitrage Issuance B.V.	恒生指數2013年12月歐式(現金計算)R類可贖回牛證J	0.250	21,050 per 10,000 units	21,250 per 10,000 units	2013/12/30	300,000,000	2013/03/25
66369	BNP Paribas Arbitrage Issuance B.V.	恒生指數2013年12月歐式(現金計算)R類可贖回牛證T	0.250	20,950 per 10,000 units	21,150 per 10,000 units	2013/12/30	300,000,000	2013/03/25
66430	BNP Paribas Arbitrage Issuance B.V.	恒生指數2013年12月歐式(現金計算)R類可贖回牛證W	0.250	21,800 per 10,000 units	22,000 per 10,000 units	2013/12/30	300,000,000	2013/03/25

新上市牛熊證(續)

股份代號	發行機構	牛熊證	發行價 (港元)	行使水平/ 每10單位 認購價(港元)	贖回水平/ 每10單位 認購價(港元)	到期日	上市時之 發行單位	上市日期
66351	BNP Paribas Arbitrage Issuance B.V.	恒生指數2013年12月期式(現金計算)R類可贖回牛證Y	0.250	21,900 per 10,000 units	22,100 per 10,000 units	2013/12/30	300,000,000	2013/03/25
66445	BNP Paribas Arbitrage Issuance B.V.	恒生指數2013年6月期式(現金計算)R類可贖回牛證H	0.250	22,300 per 10,000 units	22,100 per 10,000 units	2013/06/27	300,000,000	2013/03/25
66441	BNP Paribas Arbitrage Issuance B.V.	恒生指數2013年6月期式(現金計算)R類可贖回牛證K	0.250	22,500 per 10,000 units	22,300 per 10,000 units	2013/06/27	300,000,000	2013/03/25
66439	BNP Paribas Arbitrage Issuance B.V.	恒生指數2013年6月期式(現金計算)R類可贖回牛證X	0.250	22,700 per 10,000 units	22,500 per 10,000 units	2013/06/27	300,000,000	2013/03/25
66440	BNP Paribas Arbitrage Issuance B.V.	恒生指數2013年6月期式(現金計算)R類可贖回牛證Y	0.250	22,600 per 10,000 units	22,400 per 10,000 units	2013/06/27	300,000,000	2013/03/25
66442	BNP Paribas Arbitrage Issuance B.V.	恒生指數2013年6月期式(現金計算)R類可贖回牛證Z	0.250	22,400 per 10,000 units	22,200 per 10,000 units	2013/06/27	300,000,000	2013/03/25
66433	BNP Paribas Arbitrage Issuance B.V.	恒生指數2013年7月期式(現金計算)R類可贖回牛證A	0.250	23,050 per 10,000 units	22,850 per 10,000 units	2013/07/30	300,000,000	2013/03/25
66437	BNP Paribas Arbitrage Issuance B.V.	恒生指數2013年7月期式(現金計算)R類可贖回牛證B	0.250	22,950 per 10,000 units	22,750 per 10,000 units	2013/07/30	300,000,000	2013/03/25
66438	BNP Paribas Arbitrage Issuance B.V.	恒生指數2013年7月期式(現金計算)R類可贖回牛證C	0.250	22,850 per 10,000 units	22,650 per 10,000 units	2013/07/30	300,000,000	2013/03/25
66458	Credit Suisse AG	恒生指數2013年9月期式(現金計算)R類可贖回牛證G	0.250	19,900 per 10,000 units	20,100 per 10,000 units	2013/09/27	300,000,000	2013/03/25
66451	Credit Suisse AG	恒生指數2013年9月期式(現金計算)R類可贖回牛證L	0.250	20,850 per 10,000 units	21,050 per 10,000 units	2013/09/27	300,000,000	2013/03/25
66456	Credit Suisse AG	恒生指數2013年9月期式(現金計算)R類可贖回牛證O	0.250	20,450 per 10,000 units	20,650 per 10,000 units	2013/09/27	300,000,000	2013/03/25
66457	Credit Suisse AG	恒生指數2013年9月期式(現金計算)R類可贖回牛證W	0.250	20,150 per 10,000 units	20,350 per 10,000 units	2013/09/27	300,000,000	2013/03/25
66388	Credit Suisse AG	恒生指數2013年10月期式(現金計算)R類可贖回牛證E	0.250	21,900 per 10,000 units	22,100 per 10,000 units	2013/10/30	300,000,000	2013/03/25
66466	Credit Suisse AG	恒生指數2013年10月期式(現金計算)R類可贖回牛證F	0.250	19,850 per 10,000 units	20,050 per 10,000 units	2013/10/30	300,000,000	2013/03/25
66389	Credit Suisse AG	恒生指數2013年10月期式(現金計算)R類可贖回牛證H	0.250	22,000 per 10,000 units	22,200 per 10,000 units	2013/10/30	300,000,000	2013/03/25
66390	Credit Suisse AG	恒生指數2013年10月期式(現金計算)R類可贖回牛證I	0.250	22,100 per 10,000 units	22,300 per 10,000 units	2013/10/30	300,000,000	2013/03/25
66447	Credit Suisse AG	恒生指數2013年10月期式(現金計算)R類可贖回牛證J	0.250	21,800 per 10,000 units	22,000 per 10,000 units	2013/10/30	300,000,000	2013/03/25
66448	Credit Suisse AG	恒生指數2013年10月期式(現金計算)R類可贖回牛證K	0.250	20,700 per 10,000 units	20,900 per 10,000 units	2013/10/30	300,000,000	2013/03/25
66465	Credit Suisse AG	恒生指數2013年10月期式(現金計算)R類可贖回牛證L	0.250	20,100 per 10,000 units	20,300 per 10,000 units	2013/10/30	300,000,000	2013/03/25
66467	Credit Suisse AG	恒生指數2013年10月期式(現金計算)R類可贖回牛證M	0.250	20,350 per 10,000 units	20,550 per 10,000 units	2013/10/30	300,000,000	2013/03/25
66460	Credit Suisse AG	恒生指數2013年11月期式(現金計算)R類可贖回牛證J	0.250	20,550 per 10,000 units	20,750 per 10,000 units	2013/11/28	300,000,000	2013/03/25
66462	Credit Suisse AG	恒生指數2013年11月期式(現金計算)R類可贖回牛證K	0.250	20,300 per 10,000 units	20,500 per 10,000 units	2013/11/28	300,000,000	2013/03/25
66463	Credit Suisse AG	恒生指數2013年11月期式(現金計算)R類可贖回牛證L	0.250	20,000 per 10,000 units	20,200 per 10,000 units	2013/11/28	300,000,000	2013/03/25
66470	Credit Suisse AG	恒生指數2013年7月期式(現金計算)R類可贖回牛證W	0.250	22,350 per 10,000 units	22,150 per 10,000 units	2013/07/30	300,000,000	2013/03/25
66472	Credit Suisse AG	恒生指數2013年7月期式(現金計算)R類可贖回牛證Z	0.250	22,258 per 10,000 units	22,058 per 10,000 units	2013/07/30	300,000,000	2013/03/25
66468	Credit Suisse AG	恒生指數2013年8月期式(現金計算)R類可贖回牛證K	0.250	22,640 per 10,000 units	22,440 per 10,000 units	2013/08/29	300,000,000	2013/03/25
66469	Credit Suisse AG	恒生指數2013年8月期式(現金計算)R類可贖回牛證L	0.250	22,500 per 10,000 units	22,300 per 10,000 units	2013/08/29	300,000,000	2013/03/25
66471	Credit Suisse AG	恒生指數2013年8月期式(現金計算)R類可贖回牛證M	0.250	22,280 per 12,000 units	22,080 per 12,000 units	2013/08/29	300,000,000	2013/03/25
66482	JP Morgan Structured Products/JP Morgan Int'l Derivatives†	恒生指數2013年6月期式(現金計算)R類可贖回牛證V	0.250	22,300 per 10,000 units	22,100 per 10,000 units	2013/06/27	300,000,000	2013/03/25
66484	JP Morgan Structured Products/JP Morgan Int'l Derivatives†	恒生指數2013年6月期式(現金計算)R類可贖回牛證W	0.250	22,600 per 10,000 units	22,400 per 10,000 units	2013/06/27	300,000,000	2013/03/25
66483	JP Morgan Structured Products/JP Morgan Int'l Derivatives†	恒生指數2013年7月期式(現金計算)R類可贖回牛證J	0.250	22,500 per 10,000 units	22,300 per 10,000 units	2013/07/30	300,000,000	2013/03/25
66485	JP Morgan Structured Products/JP Morgan Int'l Derivatives†	恒生指數2013年7月期式(現金計算)R類可贖回牛證K	0.250	22,700 per 10,000 units	22,500 per 10,000 units	2013/07/30	300,000,000	2013/03/25
66391	渣打銀行	恒生指數2013年9月期式(現金計算)R類可贖回牛證M	0.250	22,000 per 10,000 units	22,200 per 10,000 units	2013/09/27	100,000,000	2013/03/25
66397	渣打銀行	恒生指數2013年9月期式(現金計算)R類可贖回牛證N	0.250	21,200 per 10,000 units	21,400 per 10,000 units	2013/09/27	100,000,000	2013/03/25
66446	渣打銀行	恒生指數2013年9月期式(現金計算)R類可贖回牛證O	0.250	21,800 per 10,000 units	22,000 per 10,000 units	2013/09/27	100,000,000	2013/03/25
66344	渣打銀行	恒生指數2013年7月期式(現金計算)R類可贖回牛證G	0.250	22,800 per 10,000 units	22,600 per 10,000 units	2013/07/30	100,000,000	2013/03/25
66396	渣打銀行	恒生指數2013年7月期式(現金計算)R類可贖回牛證H	0.250	22,600 per 10,000 units	22,400 per 10,000 units	2013/07/30	100,000,000	2013/03/25
66387	SGA Societe Generale Acceptance N.V.	恒生指數2013年6月期式(現金計算)R類可贖回牛證T	0.250	21,988 per 10,000 units	22,088 per 10,000 units	2013/06/27	200,000,000	2013/03/25
66424	SGA Societe Generale Acceptance N.V.	恒生指數2013年6月期式(現金計算)R類可贖回牛證U	0.250	20,788 per 10,000 units	20,888 per 10,000 units	2013/06/27	200,000,000	2013/03/25
66425	SGA Societe Generale Acceptance N.V.	恒生指數2013年6月期式(現金計算)R類可贖回牛證V	0.250	20,888 per 10,000 units	20,988 per 10,000 units	2013/06/27	200,000,000	2013/03/25
66370	SGA Societe Generale Acceptance N.V.	恒生指數2013年7月期式(現金計算)R類可贖回牛證T	0.250	20,988 per 10,000 units	21,088 per 10,000 units	2013/07/30	200,000,000	2013/03/25
66383	SGA Societe Generale Acceptance N.V.	恒生指數2013年7月期式(現金計算)R類可贖回牛證U	0.250	21,088 per 10,000 units	21,188 per 10,000 units	2013/07/30	200,000,000	2013/03/25

新上市牛熊證(續)

股份代號	發行機構	牛熊證	發行價(港元)	行使水平/ 每10單位 認購價(港元)	贖回水平/ 每10單位 認購價(港元)	到期日	上市時之 發行單位	上市日期
66384	SGA Societe Generale Acceptance N.V.	恒生指數2013年7月期式(現金計算)R類可贖回牛證V	0.250	21,188 per 10,000 units	21,288 per 10,000 units	2013/07/30	200,000,000	2013/03/25
66386	SGA Societe Generale Acceptance N.V.	恒生指數2013年7月期式(現金計算)R類可贖回牛證W	0.250	21,288 per 10,000 units	21,388 per 10,000 units	2013/07/30	200,000,000	2013/03/25
66410	SGA Societe Generale Acceptance N.V.	恒生指數2013年7月期式(現金計算)R類可贖回牛證X	0.250	20,350 per 10,000 units	20,550 per 10,000 units	2013/07/30	200,000,000	2013/03/25
66420	SGA Societe Generale Acceptance N.V.	恒生指數2013年7月期式(現金計算)R類可贖回牛證Y	0.250	20,550 per 10,000 units	20,750 per 10,000 units	2013/07/30	200,000,000	2013/03/25
66423	SGA Societe Generale Acceptance N.V.	恒生指數2013年7月期式(現金計算)R類可贖回牛證Z	0.250	20,750 per 10,000 units	20,950 per 10,000 units	2013/07/30	200,000,000	2013/03/25
66427	SGA Societe Generale Acceptance N.V.	恒生指數2013年6月期式(現金計算)R類可贖回牛證J	0.250	22,188 per 10,000 units	22,088 per 10,000 units	2013/06/27	200,000,000	2013/03/25
66428	SGA Societe Generale Acceptance N.V.	恒生指數2013年6月期式(現金計算)R類可贖回牛證K	0.250	22,388 per 10,000 units	22,288 per 10,000 units	2013/06/27	200,000,000	2013/03/25
66429	SGA Societe Generale Acceptance N.V.	恒生指數2013年7月期式(現金計算)R類可贖回牛證A	0.250	22,588 per 10,000 units	22,488 per 10,000 units	2013/07/30	200,000,000	2013/03/25
66402	瑞士銀行	安徽海螺水泥股份有限公司—H股2014年6月期式(現金計算)R類可贖回牛證A	0.250	20.88 per 100 units	22.88 per 100 units	2014/06/23	100,000,000	2013/03/25
66409	瑞士銀行	長江實業(集團)有限公司2013年10月期式(現金計算)R類可贖回牛證C	0.265	84 per 100 units	90 per 100 units	2013/10/21	100,000,000	2013/03/25
66399	瑞士銀行	CSOP富時中國A50 ETF2013年10月期式(現金計算)R類可贖回牛證B	0.250	8.200	8.500	2013/10/28	100,000,000	2013/03/25
66404	瑞士銀行	香港交易及結算有限公司2013年8月期式(現金計算)R類可贖回牛證A	0.390	95 per 100 units	100 per 100 units	2013/08/05	100,000,000	2013/03/25
66393	瑞士銀行	恒生指數2013年11月期式(現金計算)R類可贖回牛證O	0.250	22,100 per 10,000 units	22,300 per 10,000 units	2013/11/28	300,000,000	2013/03/25
66394	瑞士銀行	恒生指數2013年11月期式(現金計算)R類可贖回牛證P	0.250	22,250 per 10,000 units	22,450 per 10,000 units	2013/11/28	300,000,000	2013/03/25
66398	瑞士銀行	恒生指數2013年11月期式(現金計算)R類可贖回牛證Q	0.250	21,800 per 10,000 units	22,000 per 10,000 units	2013/11/28	300,000,000	2013/03/25
66392	瑞士銀行	恒生指數2013年12月期式(現金計算)R類可贖回牛證C	0.250	21,950 per 10,000 units	22,150 per 10,000 units	2013/12/30	300,000,000	2013/03/25
66395	瑞士銀行	恒生指數2013年12月期式(現金計算)R類可贖回牛證D	0.250	22,333 per 10,000 units	22,533 per 10,000 units	2013/12/30	300,000,000	2013/03/25
66473	瑞士銀行	恒生指數2013年12月期式(現金計算)R類可贖回牛證E	0.250	21,825 per 12,000 units	21,825 per 12,000 units	2013/12/30	350,000,000	2013/03/25
66477	瑞士銀行	恒生指數2013年6月期式(現金計算)R類可贖回牛證H	0.250	22,550 per 10,000 units	22,350 per 10,000 units	2013/06/27	300,000,000	2013/03/25
66478	瑞士銀行	恒生指數2013年6月期式(現金計算)R類可贖回牛證K	0.250	22,400 per 10,000 units	22,200 per 10,000 units	2013/06/27	300,000,000	2013/03/25
66481	瑞士銀行	恒生指數2013年6月期式(現金計算)R類可贖回牛證L	0.250	22,258 per 10,000 units	22,058 per 10,000 units	2013/06/27	300,000,000	2013/03/25
66474	瑞士銀行	恒生指數2013年7月期式(現金計算)R類可贖回牛證V	0.250	22,700 per 10,000 units	22,500 per 10,000 units	2013/07/30	300,000,000	2013/03/25
66408	瑞士銀行	和記黃埔有限公司2013年8月期式(現金計算)R類可贖回牛證B	0.250	88 per 100 units	85 per 100 units	2013/08/12	100,000,000	2013/03/25
66401	瑞士銀行	中國工商銀行股份有限公司—H股2013年8月期式(現金計算)R類可贖回牛證B	0.250	6.000	5.750	2013/08/26	100,000,000	2013/03/25
66400	瑞士銀行	中國平安保險(集團)股份有限公司—H股2013年8月期式(現金計算)R類可贖回牛證B	0.250	69.80 per 100 units	65 per 100 units	2013/08/19	100,000,000	2013/03/25
66407	瑞士銀行	新鴻基地產發展有限公司2014年1月期式(現金計算)R類可贖回牛證A	0.250	91 per 100 units	95 per 100 units	2014/01/20	100,000,000	2013/03/25
66406	瑞士銀行	新鴻基地產發展有限公司2014年2月期式(現金計算)R類可贖回牛證A	0.290	76 per 100 units	80 per 100 units	2014/02/10	100,000,000	2013/03/25
66403	瑞士銀行	騰訊控股有限公司2013年7月期式(現金計算)R類可贖回牛證B	0.250	288 per 100 units	280 per 100 units	2013/07/15	100,000,000	2013/03/25
66498	BNP Paribas Arbitrage Issuance B.V.	iShares安碩富時A50中國指數ETF2013年12月期式(現金計算)R類可贖回牛證F	0.250	9.300	9.600	2013/12/30	200,000,000	2013/03/26
66496	BNP Paribas Arbitrage Issuance B.V.	恒生中國企業指數2013年12月期式(現金計算)R類可贖回牛證A	0.250	9,800 per 5,000 units	10,000 per 5,000 units	2013/12/30	200,000,000	2013/03/26
66497	BNP Paribas Arbitrage Issuance B.V.	恒生中國企業指數2013年12月期式(現金計算)R類可贖回牛證B	0.250	10,100 per 5,000 units	10,300 per 5,000 units	2013/12/30	200,000,000	2013/03/26
66520	Credit Suisse AG	恒生指數2013年9月期式(現金計算)R類可贖回牛證I	0.250	21,950 per 10,000 units	22,150 per 10,000 units	2013/09/27	300,000,000	2013/03/26
66521	Credit Suisse AG	恒生指數2013年9月期式(現金計算)R類可贖回牛證J	0.250	21,780 per 12,000 units	21,980 per 12,000 units	2013/09/27	300,000,000	2013/03/26
66500	Credit Suisse AG	恒生指數2013年8月期式(現金計算)R類可贖回牛證O	0.250	22,400 per 10,000 units	22,200 per 10,000 units	2013/08/29	300,000,000	2013/03/26
66501	Credit Suisse AG	恒生指數2013年8月期式(現金計算)R類可贖回牛證P	0.250	22,550 per 10,000 units	22,350 per 10,000 units	2013/08/29	300,000,000	2013/03/26
66522	Credit Suisse AG	恒生指數2013年8月期式(現金計算)R類可贖回牛證Q	0.250	22,242 per 12,000 units	22,042 per 12,000 units	2013/08/29	300,000,000	2013/03/26
66564	東亞銀行有限公司	中國銀行股份有限公司—H股2013年12月期式(現金計算)R類可贖回牛證A	0.250	2.880	3.080	2013/12/20	150,000,000	2013/03/26
66515	東亞銀行有限公司	CSOP富時中國A50 ETF2013年9月期式(現金計算)R類可贖回牛證B	0.250	9.300	9.600	2013/09/27	60,000,000	2013/03/26
66513	東亞銀行有限公司	香港交易及結算有限公司2013年9月期式(現金計算)R類可贖回牛證A	0.250	122.80 per 100 units	126.80 per 100 units	2013/09/27	60,000,000	2013/03/26
66514	東亞銀行有限公司	中國平安保險(集團)股份有限公司—H股2013年9月期式(現金計算)R類可贖回牛證A	0.250	51.80 per 100 units	55 per 100 units	2013/09/27	80,000,000	2013/03/26

新上市牛熊證(續)

股份代號	發行機構	牛熊證	發行價 (港元)	行使水平/ 每10單位 認購價(港元)	贖回水平/ 每10單位 認購價(港元)	到期日	上市時之 發行單位	上市日期
66566	東亞銀行有限公司	克州煤炭股份有限公司-H股2013年12月歐式(現金計算)R類可贖回牛證A	0.250	9.500	10.000	2013/12/20	60,000,000	2013/03/26
66563	高盛結構產品(亞洲)有限公司	恒生指數2013年6月歐式(現金計算)R類可贖回熊證T	0.261	22,688 per 7,000 units	22,488 per 7,000 units	2013/06/27	150,000,000	2013/03/26
66556	高盛結構產品(亞洲)有限公司	恒生指數2013年6月歐式(現金計算)R類可贖回熊證U	0.259	22,488 per 7,000 units	22,288 per 7,000 units	2013/06/27	150,000,000	2013/03/26
66557	高盛結構產品(亞洲)有限公司	恒生指數2013年6月歐式(現金計算)R類可贖回熊證V	0.251	22,438 per 10,000 units	22,238 per 10,000 units	2013/06/27	150,000,000	2013/03/26
66559	高盛結構產品(亞洲)有限公司	恒生指數2013年6月歐式(現金計算)R類可贖回熊證W	0.251	22,788 per 20,000 units	22,538 per 20,000 units	2013/06/27	150,000,000	2013/03/26
66563	高盛結構產品(亞洲)有限公司	恒生指數2013年6月歐式(現金計算)R類可贖回熊證X	0.251	22,638 per 20,000 units	22,388 per 20,000 units	2013/06/27	150,000,000	2013/03/26
66494	香港上海匯豐銀行有限公司	中國海外發展有限公司2013年12月歐式(現金計算)R類可贖回牛證B	0.550	15.680	16.680	2013/12/23	50,000,000	2013/03/26
66493	香港上海匯豐銀行有限公司	中國建材股份有限公司-H股2013年7月歐式(現金計算)R類可贖回牛證B	0.250	8.280	9.080	2013/07/29	50,000,000	2013/03/26
66486	香港上海匯豐銀行有限公司	iShares安碩富時A50中國指數ETF2013年10月歐式(現金計算)R類可贖回牛證D	0.250	8.680	8.980	2013/10/28	100,000,000	2013/03/26
66489	香港上海匯豐銀行有限公司	恒生指數2013年12月歐式(現金計算)R類可贖回牛證E	0.250	20,118 per 10,000 units	20,318 per 10,000 units	2013/12/30	100,000,000	2013/03/26
66488	香港上海匯豐銀行有限公司	恒生指數2013年7月歐式(現金計算)R類可贖回熊證G	0.250	22,888 per 15,000 units	22,688 per 15,000 units	2013/07/30	100,000,000	2013/03/26
66490	香港上海匯豐銀行有限公司	中國平安保險(集團)股份有限公司-H股2013年10月歐式(現金計算)R類可贖回牛證A	0.250	50.38 per 100 units	54.38 per 100 units	2013/10/07	60,000,000	2013/03/26
66491	香港上海匯豐銀行有限公司	中國平安保險(集團)股份有限公司-H股2013年12月歐式(現金計算)R類可贖回牛證A	0.250	41.88 per 100 units	45.88 per 100 units	2013/12/23	60,000,000	2013/03/26
66495	香港上海匯豐銀行有限公司	騰訊控股有限公司2013年8月歐式(現金計算)R類可贖回熊證C	0.290	290.88 per 100 units	282.88 per 100 units	2013/08/26	50,000,000	2013/03/26
66502	SGA Societe Generale Acceptance N.V.	恒生指數2013年7月歐式(現金計算)R類可贖回熊證B	0.250	22,288 per 10,000 units	22,188 per 10,000 units	2013/07/30	200,000,000	2013/03/26
66503	SGA Societe Generale Acceptance N.V.	恒生指數2013年7月歐式(現金計算)R類可贖回熊證C	0.250	22,488 per 10,000 units	22,388 per 10,000 units	2013/07/30	200,000,000	2013/03/26
66504	SGA Societe Generale Acceptance N.V.	恒生指數2013年7月歐式(現金計算)R類可贖回熊證D	0.250	22,850 per 10,000 units	22,650 per 10,000 units	2013/07/30	200,000,000	2013/03/26
66506	SGA Societe Generale Acceptance N.V.	恒生指數2013年7月歐式(現金計算)R類可贖回熊證E	0.250	23,050 per 10,000 units	22,850 per 10,000 units	2013/07/30	200,000,000	2013/03/26
66507	SGA Societe Generale Acceptance N.V.	恒生指數2013年7月歐式(現金計算)R類可贖回熊證F	0.250	23,250 per 10,000 units	23,050 per 10,000 units	2013/07/30	200,000,000	2013/03/26
66529	瑞士銀行	中國人壽保險股份有限公司-H股2014年6月歐式(現金計算)R類可贖回牛證A	0.540	15.880	16.880	2014/06/27	100,000,000	2013/03/26
66528	瑞士銀行	中國人壽保險股份有限公司-H股2013年7月歐式(現金計算)R類可贖回熊證B	0.250	22.880	21.880	2013/07/15	100,000,000	2013/03/26
66541	瑞士銀行	銀河娛樂集團有限公司2013年8月歐式(現金計算)R類可贖回牛證A	0.250	28.880	29.880	2013/08/19	50,000,000	2013/03/26
66526	瑞士銀行	恒生中國企業指數2013年9月歐式(現金計算)R類可贖回牛證C	0.250	9,050 per 10,000 units	9,250 per 10,000 units	2013/09/27	100,000,000	2013/03/26
66525	瑞士銀行	恒生中國企業指數2014年6月歐式(現金計算)R類可贖回牛證A	0.255	8,300 per 10,000 units	8,500 per 10,000 units	2014/06/27	100,000,000	2013/03/26
66524	瑞士銀行	恒生中國企業指數2013年8月歐式(現金計算)R類可贖回熊證A	0.250	11,200 per 10,000 units	11,000 per 10,000 units	2013/08/29	100,000,000	2013/03/26
66546	瑞士銀行	恒生指數2013年9月歐式(現金計算)R類可贖回牛證R	0.250	21,700 per 10,000 units	21,900 per 10,000 units	2013/09/27	300,000,000	2013/03/26
66543	瑞士銀行	恒生指數2013年10月歐式(現金計算)R類可贖回牛證W	0.250	21,300 per 10,000 units	21,500 per 10,000 units	2013/10/30	300,000,000	2013/03/26
66547	瑞士銀行	恒生指數2013年10月歐式(現金計算)R類可贖回牛證X	0.250	21,900 per 10,000 units	22,100 per 10,000 units	2013/10/30	300,000,000	2013/03/26
66544	瑞士銀行	恒生指數2013年12月歐式(現金計算)R類可贖回牛證F	0.250	21,450 per 10,000 units	21,650 per 10,000 units	2013/12/30	300,000,000	2013/03/26
66508	瑞士銀行	恒生指數2013年6月歐式(現金計算)R類可贖回熊證S	0.250	22,650 per 10,000 units	22,450 per 10,000 units	2013/06/27	300,000,000	2013/03/26
66549	瑞士銀行	恒生指數2013年6月歐式(現金計算)R類可贖回熊證T	0.250	22,800 per 10,000 units	22,600 per 10,000 units	2013/06/27	300,000,000	2013/03/26
66550	瑞士銀行	恒生指數2013年7月歐式(現金計算)R類可贖回熊證U	0.250	22,450 per 10,000 units	22,250 per 10,000 units	2013/07/30	300,000,000	2013/03/26
66512	瑞士銀行	恒生指數2013年7月歐式(現金計算)R類可贖回熊證X	0.250	22,300 per 10,000 units	22,100 per 10,000 units	2013/07/30	300,000,000	2013/03/26
66523	瑞士銀行	恒生指數2013年7月歐式(現金計算)R類可贖回熊證Y	0.250	22,242 per 12,000 units	22,042 per 12,000 units	2013/07/30	350,000,000	2013/03/26
66551	瑞士銀行	恒生指數2013年12月歐式(現金計算)R類可贖回熊證C	0.250	23,200 per 38,000 units	22,800 per 38,000 units	2013/12/30	300,000,000	2013/03/26
66530	瑞士銀行	中國平安保險(集團)股份有限公司-H股2013年10月歐式(現金計算)R類可贖回牛證B	0.250	45.20 per 100 units	50 per 100 units	2013/10/28	100,000,000	2013/03/26
66533	瑞士銀行	騰訊控股有限公司2013年12月歐式(現金計算)R類可贖回牛證A	0.680	192 per 100 units	200 per 100 units	2013/12/30	100,000,000	2013/03/26
66585	BNP Paribas Arbitrage Issuance B.V.	恒生指數2013年12月歐式(現金計算)R類可贖回牛證Z	0.250	22,000 per 10,000 units	22,200 per 10,000 units	2013/12/30	300,000,000	2013/03/27
66587	Credit Suisse AG	恒生指數2013年11月歐式(現金計算)R類可贖回牛證M	0.250	21,850 per 10,000 units	22,050 per 10,000 units	2013/11/28	300,000,000	2013/03/27
66588	Credit Suisse AG	恒生指數2013年11月歐式(現金計算)R類可贖回牛證N	0.250	22,050 per 10,000 units	22,250 per 10,000 units	2013/11/28	300,000,000	2013/03/27

新上市牛熊證 (續)

股份代號	發行機構	牛熊證	發行價 (港元)	行使水平 / 每10單位認購價 (港元)	贖回水平 / 每10單位認購價 (港元)	到期日	上市時之發行單位	上市日期
66575	Credit Suisse AG	恒生指數2013年6月期式(現金計算)R類可贖回牛證R	0.250	22,300 per 10,000 units	22,100 per 10,000 units	2013/08/29	300,000,000	2013/03/27
66576	Credit Suisse AG	恒生指數2013年6月期式(現金計算)R類可贖回牛證S	0.250	22,450 per 10,000 units	22,250 per 10,000 units	2013/08/29	300,000,000	2013/03/27
66591	高盛結構產品(亞洲)有限公司	恒生指數2013年6月期式(現金計算)R類可贖回牛證R	0.251	21,788 per 7,000 units	21,988 per 7,000 units	2013/06/27	150,000,000	2013/03/27
66594	高盛結構產品(亞洲)有限公司	恒生指數2013年6月期式(現金計算)R類可贖回牛證S	0.252	21,988 per 7,000 units	22,188 per 7,000 units	2013/06/27	150,000,000	2013/03/27
66595	高盛結構產品(亞洲)有限公司	恒生指數2013年6月期式(現金計算)R類可贖回牛證T	0.260	21,838 per 10,000 units	22,038 per 10,000 units	2013/06/27	150,000,000	2013/03/27
66600	高盛結構產品(亞洲)有限公司	恒生指數2013年6月期式(現金計算)R類可贖回牛證U	0.250	21,788 per 20,000 units	22,088 per 20,000 units	2013/06/27	150,000,000	2013/03/27
66567	香港上海匯豐銀行有限公司	安徽海螺水泥股份有限公司-H股2014年8月期式(現金計算)R類可贖回牛證A	0.250	19.88 per 100 units	21.88 per 100 units	2014/08/11	80,000,000	2013/03/27
66569	香港上海匯豐銀行有限公司	中國移動有限公司2013年11月期式(現金計算)R類可贖回牛證B	0.250	67.78 per 100 units	70.28 per 100 units	2013/11/04	120,000,000	2013/03/27
66568	香港上海匯豐銀行有限公司	中國建材股份有限公司-H股2013年11月期式(現金計算)R類可贖回牛證A	0.250	12.580	11.780	2013/11/25	50,000,000	2013/03/27
66572	香港上海匯豐銀行有限公司	中國神華能源股份有限公司-H股2014年2月期式(現金計算)R類可贖回牛證A	0.250	21.98 per 100 units	23.98 per 100 units	2014/02/26	60,000,000	2013/03/27
66570	香港上海匯豐銀行有限公司	和記黃埔有限公司2013年11月期式(現金計算)R類可贖回牛證B	0.250	62.88 per 100 units	65.88 per 100 units	2013/11/25	60,000,000	2013/03/27
66571	香港上海匯豐銀行有限公司	和記黃埔有限公司2013年11月期式(現金計算)R類可贖回牛證B	0.250	87.88 per 100 units	84.88 per 100 units	2013/11/25	50,000,000	2013/03/27
66573	香港上海匯豐銀行有限公司	中國工商銀行股份有限公司-H股2013年9月期式(現金計算)R類可贖回牛證B	0.250	5.930	5.680	2013/09/30	40,000,000	2013/03/27
66622	JP Morgan Structured Products/JP Morgan Int'l Derivatives [†]	恒生指數2013年6月期式(現金計算)R類可贖回牛證Y	0.250	21,800 per 10,000 units	22,000 per 10,000 units	2013/06/27	300,000,000	2013/03/27
66621	JP Morgan Structured Products/JP Morgan Int'l Derivatives [†]	恒生指數2013年7月期式(現金計算)R類可贖回牛證U	0.250	21,950 per 10,000 units	22,150 per 10,000 units	2013/07/30	300,000,000	2013/03/27
66625	JP Morgan Structured Products/JP Morgan Int'l Derivatives [†]	恒生指數2013年7月期式(現金計算)R類可贖回牛證V	0.250	22,000 per 10,000 units	22,200 per 10,000 units	2013/07/30	300,000,000	2013/03/27
66574	渣打銀行	恒生指數2013年9月期式(現金計算)R類可贖回牛證P	0.250	20,600 per 10,000 units	20,800 per 10,000 units	2013/09/27	100,000,000	2013/03/27
66579	SGA Societe Generale Acceptance N.V.	恒生指數2013年6月期式(現金計算)R類可贖回牛證N	0.250	21,888 per 10,000 units	21,988 per 10,000 units	2013/06/27	200,000,000	2013/03/27
66580	SGA Societe Generale Acceptance N.V.	恒生指數2013年6月期式(現金計算)R類可贖回牛證Q	0.250	22,088 per 10,000 units	22,188 per 10,000 units	2013/06/27	200,000,000	2013/03/27
66582	SGA Societe Generale Acceptance N.V.	恒生指數2013年7月期式(現金計算)R類可贖回牛證G	0.250	22,650 per 10,000 units	22,450 per 10,000 units	2013/07/30	200,000,000	2013/03/27
66584	SGA Societe Generale Acceptance N.V.	恒生指數2013年7月期式(現金計算)R類可贖回牛證H	0.250	23,450 per 10,000 units	23,250 per 10,000 units	2013/07/30	200,000,000	2013/03/27
66603	瑞士銀行	中國人壽保險股份有限公司-H股2013年7月期式(現金計算)R類可贖回牛證D	0.250	19.880	20.880	2013/07/29	100,000,000	2013/03/27
66620	瑞士銀行	恒生指數2013年10月期式(現金計算)R類可贖回牛證Y	0.250	22,050 per 10,000 units	22,250 per 10,000 units	2013/10/30	300,000,000	2013/03/27
66615	瑞士銀行	恒生指數2013年11月期式(現金計算)R類可贖回牛證R	0.250	21,500 per 10,000 units	21,700 per 10,000 units	2013/11/28	300,000,000	2013/03/27
66611	瑞士銀行	恒生指數2013年12月期式(現金計算)R類可贖回牛證G	0.250	21,100 per 10,000 units	21,300 per 10,000 units	2013/12/30	300,000,000	2013/03/27
66617	瑞士銀行	恒生指數2013年12月期式(現金計算)R類可贖回牛證H	0.250	21,650 per 10,000 units	22,050 per 10,000 units	2013/12/30	300,000,000	2013/03/27
66577	瑞士銀行	恒生指數2013年6月期式(現金計算)R類可贖回牛證A	0.250	22,500 per 10,000 units	22,300 per 10,000 units	2013/08/29	300,000,000	2013/03/27
66578	瑞士銀行	恒生指數2013年6月期式(現金計算)R類可贖回牛證B	0.250	22,275 per 12,000 units	22,075 per 12,000 units	2013/08/29	350,000,000	2013/03/27
66670	Credit Suisse AG	恒生指數2013年9月期式(現金計算)R類可贖回牛證H	0.250	22,038 per 12,000 units	22,238 per 12,000 units	2013/09/27	300,000,000	2013/03/28
66672	Credit Suisse AG	恒生指數2013年7月期式(現金計算)R類可贖回牛證A	0.250	22,428 per 12,000 units	22,228 per 12,000 units	2013/07/30	300,000,000	2013/03/28
66671	Credit Suisse AG	恒生指數2013年7月期式(現金計算)R類可贖回牛證C	0.250	22,600 per 10,000 units	22,400 per 10,000 units	2013/07/30	300,000,000	2013/03/28
66665	香港上海匯豐銀行有限公司	中國農業銀行股份有限公司-H股2013年10月期式(現金計算)R類可贖回牛證A	0.250	4.330	4.080	2013/10/28	40,000,000	2013/03/28
66661	香港上海匯豐銀行有限公司	中國移動有限公司2013年8月期式(現金計算)R類可贖回牛證B	0.250	87.38 per 100 units	84.88 per 100 units	2013/08/19	50,000,000	2013/03/28
66666	香港上海匯豐銀行有限公司	中國建設銀行股份有限公司-H股2013年9月期式(現金計算)R類可贖回牛證B	0.250	6.780	6.480	2013/09/02	40,000,000	2013/03/28
66658	香港上海匯豐銀行有限公司	CSOP富時中國A50 ETF2013年9月期式(現金計算)R類可贖回牛證D	0.250	9.880	10.180	2013/09/02	80,000,000	2013/03/28
66664	香港上海匯豐銀行有限公司	香港交易及結算所有限公司2013年12月期式(現金計算)R類可贖回牛證A	0.300	105.88 per 100 units	111.88 per 100 units	2013/12/23	60,000,000	2013/03/28
66656	香港上海匯豐銀行有限公司	恒生中國企業指數2013年11月期式(現金計算)R類可贖回牛證B	0.250	11,488 per 10,000 units	11,288 per 10,000 units	2013/11/28	68,000,000	2013/03/28
66657	香港上海匯豐銀行有限公司	恒生指數2013年8月期式(現金計算)R類可贖回牛證I	0.250	22,688 per 15,000 units	22,488 per 15,000 units	2013/08/29	100,000,000	2013/03/28
66627	Merrill Lynch Int'l & Co. C.V.	恒生指數2013年9月期式(現金計算)R類可贖回牛證A	0.250	21,828 per 10,000 units	22,028 per 10,000 units	2013/09/27	60,000,000	2013/03/28
66643	Merrill Lynch Int'l & Co. C.V.	恒生指數2013年9月期式(現金計算)R類可贖回牛證B	0.250	22,028 per 10,000 units	22,228 per 10,000 units	2013/09/27	60,000,000	2013/03/28

新上市牛熊證(續)

股份代號	發行機構	牛熊證	發行價(港元)	行使水平/ 每10單位 認購價(港元)	贖回水平/ 每10單位 認購價(港元)	到期日	上市時之 發行單位	上市日期
66655	Merrill Lynch Int'l & Co. C.V.	恒生指數2013年9月貳式(現金計算)R類可贖回牛證C	0.250	21,928 per 10,000 units	22,128 per 10,000 units	2013/09/27	60,000,000	2013/03/28
66629	Merrill Lynch Int'l & Co. C.V.	恒生指數2013年9月貳式(現金計算)R類可贖回牛證A	0.250	22,688 per 10,000 units	22,488 per 10,000 units	2013/09/27	60,000,000	2013/03/28
66630	Merrill Lynch Int'l & Co. C.V.	恒生指數2013年9月貳式(現金計算)R類可贖回牛證B	0.250	22,788 per 10,000 units	22,588 per 10,000 units	2013/09/27	60,000,000	2013/03/28
66631	Merrill Lynch Int'l & Co. C.V.	恒生指數2013年9月貳式(現金計算)R類可贖回牛證C	0.250	22,888 per 10,000 units	22,688 per 10,000 units	2013/09/27	60,000,000	2013/03/28
66633	Merrill Lynch Int'l & Co. C.V.	恒生指數2013年9月貳式(現金計算)R類可贖回牛證D	0.250	22,988 per 10,000 units	22,788 per 10,000 units	2013/09/27	60,000,000	2013/03/28
66634	Merrill Lynch Int'l & Co. C.V.	恒生指數2013年9月貳式(現金計算)R類可贖回牛證E	0.250	23,088 per 10,000 units	22,888 per 10,000 units	2013/09/27	60,000,000	2013/03/28
66637	Merrill Lynch Int'l & Co. C.V.	恒生指數2013年9月貳式(現金計算)R類可贖回牛證F	0.250	23,188 per 10,000 units	22,988 per 10,000 units	2013/09/27	60,000,000	2013/03/28
66638	Merrill Lynch Int'l & Co. C.V.	恒生指數2013年9月貳式(現金計算)R類可贖回牛證G	0.250	23,288 per 10,000 units	23,088 per 10,000 units	2013/09/27	60,000,000	2013/03/28
66668	渣打銀行	恒生指數2013年9月貳式(現金計算)R類可贖回牛證Q	0.250	21,700 per 10,000 units	21,900 per 10,000 units	2013/09/27	100,000,000	2013/03/28
66669	渣打銀行	恒生指數2013年7月貳式(現金計算)R類可贖回牛證I	0.250	23,100 per 10,000 units	22,900 per 10,000 units	2013/07/30	100,000,000	2013/03/28
66675	瑞士銀行	中國移動有限公司2014年6月貳式(現金計算)R類可贖回牛證A	0.250	62.50 per 100 units	65 per 100 units	2014/06/30	100,000,000	2013/03/28
66677	瑞士銀行	中國聯合網絡通信(香港)股份有限公司2014年6月貳式(現金計算)R類可贖回牛證A	0.255	7.880	8.880	2014/06/16	100,000,000	2013/03/28
66690	瑞士銀行	香港交易及結算所有限公司2013年9月貳式(現金計算)R類可贖回牛證C	0.300	105 per 100 units	110 per 100 units	2013/09/30	100,000,000	2013/03/28
66696	瑞士銀行	香港交易及結算所有限公司2013年9月貳式(現金計算)R類可贖回牛證D	0.250	115 per 100 units	120 per 100 units	2013/09/09	100,000,000	2013/03/28
66674	瑞士銀行	恒生指數2013年11月貳式(現金計算)R類可贖回牛證S	0.250	22,000 per 10,000 units	22,200 per 10,000 units	2013/11/28	300,000,000	2013/03/28
66673	瑞士銀行	恒生指數2014年2月貳式(現金計算)R類可贖回牛證A	0.250	20,850 per 10,000 units	21,050 per 10,000 units	2014/02/27	300,000,000	2013/03/28
66704	瑞士銀行	恒生指數2014年2月貳式(現金計算)R類可贖回牛證B	0.250	21,825 per 12,000 units	22,025 per 12,000 units	2014/02/27	350,000,000	2013/03/28
66703	瑞士銀行	恒生指數2013年7月貳式(現金計算)R類可贖回牛證W	0.250	22,600 per 10,000 units	22,400 per 10,000 units	2013/07/30	300,000,000	2013/03/28
66697	瑞士銀行	恒生指數2013年8月貳式(現金計算)R類可贖回牛證L	0.250	22,426 per 12,000 units	22,226 per 12,000 units	2013/08/29	350,000,000	2013/03/28
66686	瑞士銀行	騰訊控股有限公司2013年8月貳式(現金計算)R類可贖回牛證B	0.415	212 per 100 units	220 per 100 units	2013/08/19	100,000,000	2013/03/28
66678	瑞士銀行	騰訊控股有限公司2013年7月貳式(現金計算)R類可贖回牛證C	0.255	278 per 100 units	270 per 100 units	2013/07/08	100,000,000	2013/03/28
66727	Credit Suisse AG	恒生指數2013年11月貳式(現金計算)R類可贖回牛證O	0.250	21,988 per 12,000 units	22,188 per 12,000 units	2013/11/28	300,000,000	2013/04/02
66763	Credit Suisse AG	恒生指數2013年9月貳式(現金計算)R類可贖回牛證F	0.250	22,338 per 12,000 units	22,138 per 12,000 units	2013/09/27	300,000,000	2013/04/02
66733	高盛結構產品(亞洲)有限公司	恒生指數2013年7月貳式(現金計算)R類可贖回牛證A	0.252	20,988 per 7,000 units	21,188 per 7,000 units	2013/07/30	150,000,000	2013/04/02
66734	高盛結構產品(亞洲)有限公司	恒生指數2013年7月貳式(現金計算)R類可贖回牛證B	0.259	20,788 per 7,000 units	20,988 per 7,000 units	2013/07/30	150,000,000	2013/04/02
66735	高盛結構產品(亞洲)有限公司	恒生指數2013年7月貳式(現金計算)R類可贖回牛證C	0.255	20,588 per 7,000 units	20,788 per 7,000 units	2013/07/30	150,000,000	2013/04/02
66739	高盛結構產品(亞洲)有限公司	恒生指數2013年7月貳式(現金計算)R類可贖回牛證D	0.250	20,888 per 10,000 units	21,088 per 10,000 units	2013/07/30	150,000,000	2013/04/02
66744	高盛結構產品(亞洲)有限公司	恒生指數2013年7月貳式(現金計算)R類可贖回牛證E	0.261	20,388 per 20,000 units	20,688 per 20,000 units	2013/07/30	150,000,000	2013/04/02
66706	香港上海匯豐銀行有限公司	iShares安碩富時A50中國指數ETF2013年9月貳式(現金計算)R類可贖回牛證F	0.250	10.280	10.580	2013/09/16	100,000,000	2013/04/02
66709	香港上海匯豐銀行有限公司	iShares安碩富時A50中國指數ETF2013年11月貳式(現金計算)R類可贖回牛證B	0.290	7.980	8.280	2013/11/06	100,000,000	2013/04/02
66705	香港上海匯豐銀行有限公司	恒生指數2013年8月貳式(現金計算)R類可贖回牛證K	0.250	21,788 per 15,000 units	21,988 per 15,000 units	2013/08/29	100,000,000	2013/04/02
66720	香港上海匯豐銀行有限公司	騰訊控股有限公司2013年11月貳式(現金計算)R類可贖回牛證B	0.530	200.88 per 100 units	208.88 per 100 units	2013/11/25	50,000,000	2013/04/02
66712	香港上海匯豐銀行有限公司	騰訊控股有限公司2013年8月貳式(現金計算)R類可贖回牛證D	0.300	280.88 per 100 units	272.88 per 100 units	2013/08/12	50,000,000	2013/04/02
66747	瑞士銀行	中國人壽保險股份有限公司-H股2013年10月貳式(現金計算)R類可贖回牛證A	0.250	18.880	19.880	2013/10/07	100,000,000	2013/04/02
66748	瑞士銀行	香港交易及結算所有限公司2013年12月貳式(現金計算)R類可贖回牛證A	0.250	120 per 100 units	125 per 100 units	2013/12/16	100,000,000	2013/04/02
66756	瑞士銀行	匯豐控股有限公司2013年9月貳式(現金計算)R類可贖回牛證B	0.250	88 per 100 units	85 per 100 units	2013/09/09	100,000,000	2013/04/02
66731	瑞士銀行	恒生指數2014年2月貳式(現金計算)R類可贖回牛證C	0.250	22,025 per 12,000 units	22,225 per 12,000 units	2014/02/27	350,000,000	2013/04/02
66745	瑞士銀行	恒生指數2014年3月貳式(現金計算)R類可贖回牛證A	0.250	21,875 per 12,000 units	22,075 per 12,000 units	2014/03/28	350,000,000	2013/04/02
66764	瑞士銀行	恒生指數2013年9月貳式(現金計算)R類可贖回牛證Q	0.250	22,475 per 12,000 units	22,275 per 12,000 units	2013/09/27	350,000,000	2013/04/02
66765	瑞士銀行	恒生指數2013年9月貳式(現金計算)R類可贖回牛證R	0.250	22,316 per 10,000 units	22,116 per 10,000 units	2013/09/27	300,000,000	2013/04/02
66752	瑞士銀行	和記黃埔有限公司2013年12月貳式(現金計算)R類可贖回牛證A	0.250	62 per 100 units	65 per 100 units	2013/12/16	100,000,000	2013/04/02

新上市牛熊證(續)

股份代號	發行機構	牛熊證	發行價 (港元)	行使水平/ 每10單位 認購價(港元)	贖回水平/ 每10單位 認購價(港元)	到期日	上市時之 發行單位	上市日期
66786	BNP Paribas Arbitrage Issuance B.V.	恒生指數2013年7月歐式(現金計算)R類可贖回熊證D	0.250	22,500 per 10,000 units	22,300 per 10,000 units	2013/07/30	300,000,000	2013/04/03
66784	Credit Suisse AG	恒生指數2013年9月歐式(現金計算)R類可贖回熊證G	0.250	22,350 per 10,000 units	22,150 per 10,000 units	2013/09/27	300,000,000	2013/04/03
66785	Credit Suisse AG	恒生指數2013年9月歐式(現金計算)R類可贖回熊證H	0.250	22,500 per 10,000 units	22,300 per 10,000 units	2013/09/27	300,000,000	2013/04/03
66793	Credit Suisse AG	恒生指數2013年9月歐式(現金計算)R類可贖回熊證I	0.250	22,488 per 12,000 units	22,288 per 12,000 units	2013/09/27	300,000,000	2013/04/03
66798	瑞士銀行	恒生指數2013年12月歐式(現金計算)R類可贖回牛證I	0.250	22,061 per 10,000 units	22,261 per 10,000 units	2013/12/30	300,000,000	2013/04/03
66807	瑞士銀行	恒生指數2013年12月歐式(現金計算)R類可贖回牛證J	0.250	21,925 per 12,000 units	22,125 per 12,000 units	2013/12/30	350,000,000	2013/04/03
66787	瑞士銀行	恒生指數2013年8月歐式(現金計算)R類可贖回熊證P	0.250	22,350 per 10,000 units	22,150 per 10,000 units	2013/08/29	300,000,000	2013/04/03
66788	瑞士銀行	恒生指數2013年9月歐式(現金計算)R類可贖回熊證S	0.250	22,550 per 10,000 units	22,350 per 10,000 units	2013/09/27	300,000,000	2013/04/03
66841	BNP Paribas Arbitrage Issuance B.V.	恒生指數2013年12月歐式(現金計算)R類可贖回牛證E	0.250	21,900 per 10,000 units	22,100 per 10,000 units	2013/12/30	300,000,000	2013/04/05
66903	BNP Paribas Arbitrage Issuance B.V.	恒生指數2013年12月歐式(現金計算)R類可贖回牛證H	0.250	22,100 per 10,000 units	22,300 per 10,000 units	2013/12/30	300,000,000	2013/04/05
66842	Credit Suisse AG	恒生指數2013年11月歐式(現金計算)R類可贖回牛證P	0.250	22,000 per 10,000 units	22,200 per 10,000 units	2013/11/28	300,000,000	2013/04/05
66845	Credit Suisse AG	恒生指數2013年11月歐式(現金計算)R類可贖回牛證Q	0.250	21,900 per 10,000 units	22,100 per 10,000 units	2013/11/28	300,000,000	2013/04/05
66894	Credit Suisse AG	恒生指數2013年11月歐式(現金計算)R類可贖回牛證R	0.250	22,111 per 10,000 units	22,311 per 10,000 units	2013/11/28	300,000,000	2013/04/05
66857	Credit Suisse AG	恒生指數2013年9月歐式(現金計算)R類可贖回熊證J	0.250	22,378 per 10,000 units	22,178 per 10,000 units	2013/09/27	300,000,000	2013/04/05
66829	香港上海匯豐銀行有限公司	中國建設銀行股份有限公司-H股2013年8月歐式(現金計算)R類可贖回牛證D	0.250	5.730	6.030	2013/08/28	80,000,000	2013/04/05
66827	香港上海匯豐銀行有限公司	中國人壽保險股份有限公司-H股2013年9月歐式(現金計算)R類可贖回熊證C	0.280	23.680	22.680	2013/09/30	50,000,000	2013/04/05
66809	香港上海匯豐銀行有限公司	恒生中國企業指數2013年12月歐式(現金計算)R類可贖回牛證C	0.250	9.188 per 10,000 units	9.388 per 10,000 units	2013/12/30	100,000,000	2013/04/05
66828	香港上海匯豐銀行有限公司	新鴻基地產發展有限公司2013年9月歐式(現金計算)R類可贖回熊證C	0.250	117.88 per 100 units	113.88 per 100 units	2013/09/23	50,000,000	2013/04/05
66817	香港上海匯豐銀行有限公司	騰訊控股有限公司2013年12月歐式(現金計算)R類可贖回牛證A	0.510	190.88 per 100 units	198.88 per 100 units	2013/12/23	50,000,000	2013/04/05
66811	香港上海匯豐銀行有限公司	騰訊控股有限公司2013年11月歐式(現金計算)R類可贖回熊證A	0.320	270.88 per 100 units	262.88 per 100 units	2013/11/06	50,000,000	2013/04/05
66850	渣打銀行	恒生指數2013年7月歐式(現金計算)R類可贖回熊證J	0.250	22,400 per 10,000 units	22,200 per 10,000 units	2013/07/30	100,000,000	2013/04/05
66899	瑞士銀行	恒生中國企業指數2013年10月歐式(現金計算)R類可贖回牛證D	0.250	10,550 per 10,000 units	10,750 per 10,000 units	2013/10/30	100,000,000	2013/04/05
66896	瑞士銀行	恒生指數2013年11月歐式(現金計算)R類可贖回牛證T	0.250	22,100 per 10,000 units	22,300 per 10,000 units	2013/11/28	300,000,000	2013/04/05
66846	瑞士銀行	恒生指數2014年3月歐式(現金計算)R類可贖回牛證B	0.250	21,975 per 12,000 units	22,175 per 12,000 units	2014/03/28	350,000,000	2013/04/05
66861	瑞士銀行	恒生指數2013年9月歐式(現金計算)R類可贖回熊證T	0.250	22,377 per 12,000 units	22,177 per 12,000 units	2013/09/27	350,000,000	2013/04/05
66870	瑞士銀行	恒生指數2013年9月歐式(現金計算)R類可贖回熊證U	0.250	22,525 per 12,000 units	22,325 per 12,000 units	2013/09/27	350,000,000	2013/04/05
66886	BNP Paribas Arbitrage Issuance B.V.	恒生指數2013年12月歐式(現金計算)R類可贖回牛證S	0.250	22,200 per 10,000 units	22,400 per 10,000 units	2013/12/30	300,000,000	2013/04/08
66945	BNP Paribas Arbitrage Issuance B.V.	恒生指數2013年7月歐式(現金計算)R類可贖回熊證E	0.250	22,700 per 10,000 units	22,500 per 10,000 units	2013/07/30	300,000,000	2013/04/08
66836	Credit Suisse AG	恒生指數2013年11月歐式(現金計算)R類可贖回牛證S	0.250	21,950 per 10,000 units	22,150 per 10,000 units	2013/11/28	300,000,000	2013/04/08
66893	Credit Suisse AG	恒生指數2013年11月歐式(現金計算)R類可贖回牛證T	0.250	22,264 per 10,000 units	22,464 per 10,000 units	2013/11/28	300,000,000	2013/04/08
66894	Credit Suisse AG	恒生指數2013年11月歐式(現金計算)R類可贖回牛證U	0.250	22,238 per 12,000 units	22,438 per 12,000 units	2013/11/28	300,000,000	2013/04/08
66895	Credit Suisse AG	恒生指數2013年11月歐式(現金計算)R類可贖回牛證V	0.250	22,150 per 10,000 units	22,350 per 10,000 units	2013/11/28	300,000,000	2013/04/08
66837	Credit Suisse AG	恒生指數2013年9月歐式(現金計算)R類可贖回熊證K	0.250	22,550 per 10,000 units	22,350 per 10,000 units	2013/09/27	300,000,000	2013/04/08
66842	Credit Suisse AG	恒生指數2013年9月歐式(現金計算)R類可贖回熊證L	0.250	22,650 per 10,000 units	22,450 per 10,000 units	2013/09/27	300,000,000	2013/04/08
66806	高盛結構產品(亞洲)有限公司	恒生指數2013年7月歐式(現金計算)R類可贖回牛證F	0.253	21,988 per 20,000 units	22,288 per 20,000 units	2013/07/30	150,000,000	2013/04/08
67003	高盛結構產品(亞洲)有限公司	恒生指數2013年7月歐式(現金計算)R類可贖回牛證G	0.251	21,388 per 7,000 units	21,588 per 7,000 units	2013/07/30	150,000,000	2013/04/08
67017	高盛結構產品(亞洲)有限公司	恒生指數2013年7月歐式(現金計算)R類可贖回牛證H	0.259	21,188 per 7,000 units	21,388 per 7,000 units	2013/07/30	150,000,000	2013/04/08
67019	高盛結構產品(亞洲)有限公司	恒生指數2013年7月歐式(現金計算)R類可贖回牛證I	0.252	21,138 per 10,000 units	21,338 per 10,000 units	2013/07/30	150,000,000	2013/04/08
67020	高盛結構產品(亞洲)有限公司	恒生指數2013年7月歐式(現金計算)R類可贖回牛證J	0.257	21,588 per 20,000 units	21,888 per 20,000 units	2013/07/30	150,000,000	2013/04/08
67037	高盛結構產品(亞洲)有限公司	恒生指數2013年7月歐式(現金計算)R類可贖回牛證K	0.259	21,188 per 20,000 units	21,488 per 20,000 units	2013/07/30	150,000,000	2013/04/08
67042	高盛結構產品(亞洲)有限公司	恒生指數2013年7月歐式(現金計算)R類可贖回牛證L	0.253	20,988 per 20,000 units	21,288 per 20,000 units	2013/07/30	150,000,000	2013/04/08
66809	高盛結構產品(亞洲)有限公司	恒生指數2013年7月歐式(現金計算)R類可贖回熊證A	0.256	23,088 per 20,000 units	22,788 per 20,000 units	2013/07/30	150,000,000	2013/04/08

新上市牛熊證(續)

股份代號	發行機構	牛熊證	發行價 (港元)	行使水平/ 每10單位 認購價(港元)	贖回水平/ 每10單位 認購價(港元)	到期日	上市時之 發行單位	上市日期
66928	高盛結構產品(亞洲)有限公司	恒生指數2013年7月歐式(現金計算)R類可贖回牛證B	0.256	23,288 per 20,000 units	22,988 per 20,000 units	2013/07/30	150,000,000	2013/04/08
66951	渣打銀行	恒生指數2013年9月歐式(現金計算)R類可贖回牛證R	0.250	22,200 per 10,000 units	22,400 per 10,000 units	2013/09/27	100,000,000	2013/04/08
66985	渣打銀行	恒生指數2013年9月歐式(現金計算)R類可贖回牛證S	0.250	22,000 per 10,000 units	22,200 per 10,000 units	2013/09/27	100,000,000	2013/04/08
66933	渣打銀行	恒生指數2013年7月歐式(現金計算)R類可贖回牛證K	0.250	22,600 per 10,000 units	22,400 per 10,000 units	2013/07/30	100,000,000	2013/04/08
67001	SGA Societe Generale Acceptance N.V.	恒生指數2013年7月歐式(現金計算)R類可贖回牛證I	0.250	22,288 per 10,000 units	22,388 per 10,000 units	2013/07/30	200,000,000	2013/04/08
67002	SGA Societe Generale Acceptance N.V.	恒生指數2013年7月歐式(現金計算)R類可贖回牛證I	0.250	22,588 per 10,000 units	22,488 per 10,000 units	2013/07/30	200,000,000	2013/04/08
66988	瑞士銀行	恒生指數2013年10月歐式(現金計算)R類可贖回牛證Z	0.250	22,264 per 10,000 units	22,464 per 10,000 units	2013/10/30	300,000,000	2013/04/08
66991	瑞士銀行	恒生指數2014年2月歐式(現金計算)R類可贖回牛證D	0.250	21,950 per 10,000 units	22,150 per 10,000 units	2014/02/27	300,000,000	2013/04/08
66990	瑞士銀行	恒生指數2014年3月歐式(現金計算)R類可贖回牛證C	0.250	22,125 per 12,000 units	22,325 per 12,000 units	2014/03/28	350,000,000	2013/04/08
66946	瑞士銀行	恒生指數2013年7月歐式(現金計算)R類可贖回牛證Z	0.250	22,512 per 10,000 units	22,312 per 10,000 units	2013/07/30	300,000,000	2013/04/08
66949	瑞士銀行	恒生指數2013年8月歐式(現金計算)R類可贖回牛證Q	0.250	22,650 per 10,000 units	22,450 per 10,000 units	2013/08/29	300,000,000	2013/04/08
67056	BNP Paribas Arbitrage Issuance B.V.	恒生指數2013年12月歐式(現金計算)R類可贖回牛證D	0.250	22,000 per 10,000 units	22,200 per 10,000 units	2013/12/30	300,000,000	2013/04/09
67064	BNP Paribas Arbitrage Issuance B.V.	恒生指數2013年7月歐式(現金計算)R類可贖回牛證F	0.250	22,600 per 10,000 units	22,400 per 10,000 units	2013/07/30	300,000,000	2013/04/09
67052	Credit Suisse AG	恒生指數2013年11月歐式(現金計算)R類可贖回牛證W	0.250	22,050 per 10,000 units	22,250 per 10,000 units	2013/11/28	300,000,000	2013/04/09
67054	Credit Suisse AG	恒生指數2013年11月歐式(現金計算)R類可贖回牛證X	0.250	22,200 per 10,000 units	22,400 per 10,000 units	2013/11/28	300,000,000	2013/04/09
67049	Credit Suisse AG	恒生指數2013年9月歐式(現金計算)R類可贖回牛證M	0.250	22,700 per 10,000 units	22,500 per 10,000 units	2013/09/27	300,000,000	2013/04/09
67070	Credit Suisse AG	恒生指數2013年9月歐式(現金計算)R類可贖回牛證N	0.250	22,415 per 10,000 units	22,215 per 10,000 units	2013/09/27	300,000,000	2013/04/09
67077	Credit Suisse AG	恒生指數2013年9月歐式(現金計算)R類可贖回牛證O	0.250	22,450 per 12,000 units	22,250 per 12,000 units	2013/09/27	300,000,000	2013/04/09
67079	Credit Suisse AG	恒生指數2013年9月歐式(現金計算)R類可贖回牛證P	0.250	22,588 per 12,000 units	22,388 per 12,000 units	2013/09/27	300,000,000	2013/04/09
67044	香港上海匯豐銀行有限公司	恒生指數2013年10月歐式(現金計算)R類可贖回牛證H	0.250	21,988 per 15,000 units	22,188 per 15,000 units	2013/10/30	100,000,000	2013/04/09
67045	香港上海匯豐銀行有限公司	恒生指數2013年11月歐式(現金計算)R類可贖回牛證K	0.250	23,328 per 20,000 units	23,028 per 20,000 units	2013/11/28	400,000,000	2013/04/09
67063	瑞士銀行	恒生指數2013年11月歐式(現金計算)R類可贖回牛證U	0.250	22,050 per 10,000 units	22,250 per 10,000 units	2013/11/28	300,000,000	2013/04/09
67058	瑞士銀行	恒生指數2014年2月歐式(現金計算)R類可贖回牛證E	0.250	22,225 per 12,000 units	22,425 per 12,000 units	2014/02/27	350,000,000	2013/04/09
67084	瑞士銀行	恒生指數2013年7月歐式(現金計算)R類可贖回牛證S	0.250	22,415 per 10,000 units	22,215 per 10,000 units	2013/07/30	300,000,000	2013/04/09
67086	瑞士銀行	恒生指數2013年8月歐式(現金計算)R類可贖回牛證O	0.250	22,575 per 12,000 units	22,375 per 12,000 units	2013/08/29	350,000,000	2013/04/09
67097	Credit Suisse AG	恒生指數2013年10月歐式(現金計算)R類可贖回牛證N	0.250	22,100 per 12,000 units	22,300 per 12,000 units	2013/10/30	300,000,000	2013/04/10
67098	Credit Suisse AG	恒生指數2013年7月歐式(現金計算)R類可贖回牛證W	0.250	22,600 per 10,000 units	22,400 per 10,000 units	2013/07/30	300,000,000	2013/04/10
67132	高盛結構產品(亞洲)有限公司	恒生指數2013年7月歐式(現金計算)R類可贖回牛證M	0.254	21,988 per 7,000 units	22,188 per 7,000 units	2013/07/30	150,000,000	2013/04/10
67124	高盛結構產品(亞洲)有限公司	恒生指數2013年7月歐式(現金計算)R類可贖回牛證C	0.258	22,688 per 7,000 units	22,488 per 7,000 units	2013/07/30	150,000,000	2013/04/10
67087	SGA Societe Generale Acceptance N.V.	恒生指數2013年7月歐式(現金計算)R類可贖回牛證N	0.250	22,088 per 10,000 units	22,188 per 10,000 units	2013/07/30	200,000,000	2013/04/10
67088	SGA Societe Generale Acceptance N.V.	恒生指數2013年7月歐式(現金計算)R類可贖回牛證J	0.250	22,488 per 10,000 units	22,388 per 10,000 units	2013/07/30	200,000,000	2013/04/10
67100	瑞士銀行	中國建材股份有限公司-H股2013年9月歐式(現金計算)R類可贖回牛證A	0.260	12.300	11.500	2013/09/09	50,000,000	2013/04/10
67101	瑞士銀行	iShares安碩富時A50中國指數ETF2013年8月歐式(現金計算)R類可贖回牛證C	0.250	11.300	11.000	2013/08/12	100,000,000	2013/04/10
67107	瑞士銀行	銀河娛樂集團有限公司2013年8月歐式(現金計算)R類可贖回牛證A	0.470	36.880	35.880	2013/08/26	50,000,000	2013/04/10
67099	瑞士銀行	香港交易及結算所有限公司2013年9月歐式(現金計算)R類可贖回牛證A	0.250	145 per 100 units	140 per 100 units	2013/09/30	100,000,000	2013/04/10
67117	瑞士銀行	恒生指數2013年11月歐式(現金計算)R類可贖回牛證V	0.250	21,900 per 10,000 units	22,100 per 10,000 units	2013/11/28	300,000,000	2013/04/10
67123	瑞士銀行	恒生指數2013年12月歐式(現金計算)R類可贖回牛證K	0.250	22,167 per 12,000 units	22,367 per 12,000 units	2013/12/30	350,000,000	2013/04/10
67119	瑞士銀行	恒生指數2014年2月歐式(現金計算)R類可贖回牛證F	0.250	22,025 per 12,000 units	22,225 per 12,000 units	2014/02/27	350,000,000	2013/04/10
67091	瑞士銀行	恒生指數2013年8月歐式(現金計算)R類可贖回牛證R	0.250	22,500 per 10,000 units	22,300 per 10,000 units	2013/08/29	300,000,000	2013/04/10
67108	瑞士銀行	新鴻基地產發展有限公司2013年11月歐式(現金計算)R類可贖回牛證A	0.250	114 per 100 units	110 per 100 units	2013/11/04	100,000,000	2013/04/10
67106	瑞士銀行	騰訊控股有限公司2013年9月歐式(現金計算)R類可贖回牛證A	0.255	268 per 100 units	260 per 100 units	2013/09/02	100,000,000	2013/04/10
67152	Credit Suisse AG	恒生指數2013年10月歐式(現金計算)R類可贖回牛證O	0.250	22,148 per 12,000 units	22,348 per 12,000 units	2013/10/30	300,000,000	2013/04/11

新上市牛熊證(續)

股份代號	發行機構	牛熊證	發行價(港元)	行使水平/ 每10單位 認購價(港元)	贖回水平/ 每10單位 認購價(港元)	到期日	上市時之 發行單位	上市日期
67154	Credit Suisse AG	恒生指數2013年7月貳式(現金計算)R類可贖回牛證Z	0.250	22,510 per 12,000 units	22,310 per 12,000 units	2013/07/30	300,000,000	2013/04/11
67134	香港上海匯豐銀行有限公司	中國聯合網絡通信(香港)股份有限公司2013年9月貳式(現金計算)R類可贖回牛證A	0.260	12.680	11.680	2013/09/23	40,000,000	2013/04/11
67133	香港上海匯豐銀行有限公司	中國人壽保險股份有限公司-H股2013年12月貳式(現金計算)R類可贖回牛證A	0.450	15.680	16.680	2013/12/23	60,000,000	2013/04/11
67140	香港上海匯豐銀行有限公司	中國神華能源股份有限公司-H股2013年12月貳式(現金計算)R類可贖回牛證B	0.250	32.48 per 100 units	30.48 per 100 units	2013/12/18	40,000,000	2013/04/11
67135	香港上海匯豐銀行有限公司	克州煤業股份有限公司-H股2013年11月貳式(現金計算)R類可贖回牛證A	0.250	8.480	9.080	2013/11/25	50,000,000	2013/04/11
67150	SGA Societe Generale Acceptance N.V.	恒生指數2013年7月貳式(現金計算)R類可贖回牛證O	0.250	22,188 per 10,000 units	22,288 per 10,000 units	2013/07/30	200,000,000	2013/04/11
67151	SGA Societe Generale Acceptance N.V.	恒生指數2013年7月貳式(現金計算)R類可贖回牛證K	0.250	22,788 per 10,000 units	22,688 per 10,000 units	2013/07/30	200,000,000	2013/04/11
67160	瑞士銀行	CSOP富時中國A50 ETF2013年7月貳式(現金計算)R類可贖回牛證D	0.250	10.800	10.500	2013/07/22	100,000,000	2013/04/11
67153	瑞士銀行	恒生指數2013年10月貳式(現金計算)R類可贖回牛證A	0.250	22,150 per 10,000 units	22,350 per 10,000 units	2013/10/30	300,000,000	2013/04/11
67158	瑞士銀行	恒生指數2013年12月貳式(現金計算)R類可贖回牛證L	0.250	22,000 per 10,000 units	22,200 per 10,000 units	2013/12/30	300,000,000	2013/04/11
67155	瑞士銀行	恒生指數2013年7月貳式(現金計算)R類可贖回牛證U	0.250	22,700 per 10,000 units	22,500 per 10,000 units	2013/07/30	300,000,000	2013/04/11
67156	瑞士銀行	恒生指數2013年9月貳式(現金計算)R類可贖回牛證V	0.250	22,550 per 10,000 units	22,350 per 10,000 units	2013/09/27	300,000,000	2013/04/11
67311	BNP Paribas Arbitrage Issuance B.V.	iShares安碩富時A50中國指數ETF2013年12月貳式(現金計算)R類可贖回牛證G	0.250	9.000	9.300	2013/12/30	200,000,000	2013/04/12
67179	BNP Paribas Arbitrage Issuance B.V.	恒生指數2013年12月貳式(現金計算)R類可贖回牛證F	0.250	21,700 per 10,000 units	21,900 per 10,000 units	2013/12/30	300,000,000	2013/04/12
67181	BNP Paribas Arbitrage Issuance B.V.	恒生指數2013年12月貳式(現金計算)R類可贖回牛證G	0.250	21,800 per 10,000 units	22,000 per 10,000 units	2013/12/30	300,000,000	2013/04/12
67184	BNP Paribas Arbitrage Issuance B.V.	恒生指數2013年12月貳式(現金計算)R類可贖回牛證I	0.250	21,600 per 10,000 units	21,800 per 10,000 units	2013/12/30	300,000,000	2013/04/12
67175	BNP Paribas Arbitrage Issuance B.V.	恒生指數2013年12月貳式(現金計算)R類可贖回牛證K	0.250	20,750 per 10,000 units	20,950 per 10,000 units	2013/12/30	300,000,000	2013/04/12
67177	BNP Paribas Arbitrage Issuance B.V.	恒生指數2013年12月貳式(現金計算)R類可贖回牛證N	0.250	20,850 per 10,000 units	21,050 per 10,000 units	2013/12/30	300,000,000	2013/04/12
67312	BNP Paribas Arbitrage Issuance B.V.	恒生指數2013年7月貳式(現金計算)R類可贖回牛證G	0.250	22,100 per 10,000 units	21,900 per 10,000 units	2013/07/30	300,000,000	2013/04/12
67314	BNP Paribas Arbitrage Issuance B.V.	恒生指數2013年7月貳式(現金計算)R類可贖回牛證H	0.250	22,200 per 10,000 units	22,000 per 10,000 units	2013/07/30	300,000,000	2013/04/12
67315	BNP Paribas Arbitrage Issuance B.V.	恒生指數2013年7月貳式(現金計算)R類可贖回牛證I	0.250	22,300 per 10,000 units	22,100 per 10,000 units	2013/07/30	300,000,000	2013/04/12
67316	BNP Paribas Arbitrage Issuance B.V.	恒生指數2013年7月貳式(現金計算)R類可贖回牛證J	0.250	22,400 per 10,000 units	22,200 per 10,000 units	2013/07/30	300,000,000	2013/04/12
67317	BNP Paribas Arbitrage Issuance B.V.	恒生指數2013年7月貳式(現金計算)R類可贖回牛證K	0.250	22,500 per 10,000 units	22,300 per 10,000 units	2013/07/30	300,000,000	2013/04/12
67318	BNP Paribas Arbitrage Issuance B.V.	恒生指數2013年7月貳式(現金計算)R類可贖回牛證L	0.250	22,550 per 10,000 units	22,350 per 10,000 units	2013/07/30	300,000,000	2013/04/12
67324	BNP Paribas Arbitrage Issuance B.V.	恒生指數2013年7月貳式(現金計算)R類可贖回牛證M	0.250	22,650 per 10,000 units	22,450 per 10,000 units	2013/07/30	300,000,000	2013/04/12
67335	BNP Paribas Arbitrage Issuance B.V.	恒生指數2013年7月貳式(現金計算)R類可贖回牛證N	0.250	22,750 per 10,000 units	22,550 per 10,000 units	2013/07/30	300,000,000	2013/04/12
67389	BNP Paribas Arbitrage Issuance B.V.	恒生指數2013年7月貳式(現金計算)R類可贖回牛證O	0.250	22,000 per 10,000 units	21,800 per 10,000 units	2013/07/30	300,000,000	2013/04/12
67186	Credit Suisse AG	恒生指數2013年9月貳式(現金計算)R類可贖回牛證E	0.250	21,900 per 10,000 units	22,100 per 10,000 units	2013/09/27	300,000,000	2013/04/12
67185	Credit Suisse AG	恒生指數2013年9月貳式(現金計算)R類可贖回牛證X	0.250	22,137 per 10,000 units	22,337 per 10,000 units	2013/09/27	300,000,000	2013/04/12
67196	Credit Suisse AG	恒生指數2013年10月貳式(現金計算)R類可贖回牛證P	0.250	22,000 per 10,000 units	22,200 per 10,000 units	2013/10/30	300,000,000	2013/04/12
67199	Credit Suisse AG	恒生指數2013年10月貳式(現金計算)R類可贖回牛證W	0.250	21,650 per 10,000 units	21,850 per 10,000 units	2013/10/30	300,000,000	2013/04/12
67359	Credit Suisse AG	恒生指數2013年11月貳式(現金計算)R類可贖回牛證B	0.250	21,550 per 10,000 units	21,750 per 10,000 units	2013/11/28	300,000,000	2013/04/12
67208	Credit Suisse AG	恒生指數2013年11月貳式(現金計算)R類可贖回牛證Y	0.250	21,800 per 10,000 units	22,000 per 10,000 units	2013/11/28	300,000,000	2013/04/12
67209	Credit Suisse AG	恒生指數2013年11月貳式(現金計算)R類可贖回牛證Z	0.250	22,088 per 12,000 units	22,288 per 12,000 units	2013/11/28	300,000,000	2013/04/12
67432	Credit Suisse AG	恒生指數2013年7月貳式(現金計算)R類可贖回牛證A	0.250	22,050 per 10,000 units	21,850 per 10,000 units	2013/07/30	300,000,000	2013/04/12
67433	Credit Suisse AG	恒生指數2013年7月貳式(現金計算)R類可贖回牛證C	0.250	21,927 per 10,000 units	21,727 per 10,000 units	2013/07/30	300,000,000	2013/04/12
67367	Credit Suisse AG	恒生指數2013年7月貳式(現金計算)R類可贖回牛證R	0.250	22,500 per 10,000 units	22,300 per 10,000 units	2013/07/30	300,000,000	2013/04/12
67381	Credit Suisse AG	恒生指數2013年7月貳式(現金計算)R類可贖回牛證T	0.250	22,200 per 10,000 units	22,000 per 10,000 units	2013/07/30	300,000,000	2013/04/12
67378	Credit Suisse AG	恒生指數2013年8月貳式(現金計算)R類可贖回牛證T	0.250	22,350 per 10,000 units	22,150 per 10,000 units	2013/08/29	300,000,000	2013/04/12
67412	Credit Suisse AG	恒生指數2013年8月貳式(現金計算)R類可贖回牛證U	0.250	22,128 per 12,000 units	21,928 per 12,000 units	2013/08/29	300,000,000	2013/04/12
67422	Credit Suisse AG	恒生指數2013年8月貳式(現金計算)R類可贖回牛證V	0.250	21,940 per 12,000 units	21,740 per 12,000 units	2013/08/29	300,000,000	2013/04/12

新上市牛熊證(續)

股份代號	發行機構	牛熊證	發行價 (港元)	行使水平/ 每10單位 認購價(港元)	贖回水平/ 每10單位 認購價(港元)	到期日	上市時之 發行單位	上市日期
67255	高盛結構產品(亞洲)有限公司	恒生指數2013年7月歐式(現金計算)R類可贖回牛證N	0.251	21,288 per 10,000 units	21,488 per 10,000 units	2013/07/30	150,000,000	2013/04/12
67258	高盛結構產品(亞洲)有限公司	恒生指數2013年7月歐式(現金計算)R類可贖回牛證O	0.254	21,038 per 10,000 units	21,238 per 10,000 units	2013/07/30	150,000,000	2013/04/12
67259	高盛結構產品(亞洲)有限公司	恒生指數2013年7月歐式(現金計算)R類可贖回牛證P	0.251	20,888 per 10,000 units	21,088 per 10,000 units	2013/07/30	150,000,000	2013/04/12
67260	高盛結構產品(亞洲)有限公司	恒生指數2013年7月歐式(現金計算)R類可贖回牛證D	0.252	22,538 per 10,000 units	22,338 per 10,000 units	2013/07/30	150,000,000	2013/04/12
67263	高盛結構產品(亞洲)有限公司	恒生指數2013年7月歐式(現金計算)R類可贖回牛證E	0.254	22,338 per 10,000 units	22,138 per 10,000 units	2013/07/30	150,000,000	2013/04/12
67264	高盛結構產品(亞洲)有限公司	恒生指數2013年7月歐式(現金計算)R類可贖回牛證F	0.250	22,138 per 10,000 units	21,938 per 10,000 units	2013/07/30	150,000,000	2013/04/12
67265	JP Morgan Structured Products/JP Morgan Int'l Derivatives [†]	恒生指數2013年7月歐式(現金計算)R類可贖回牛證L	0.250	22,200 per 10,000 units	22,000 per 10,000 units	2013/07/30	300,000,000	2013/04/12
67271	JP Morgan Structured Products/JP Morgan Int'l Derivatives [†]	恒生指數2013年7月歐式(現金計算)R類可贖回牛證M	0.250	22,300 per 10,000 units	22,100 per 10,000 units	2013/07/30	300,000,000	2013/04/12
67275	JP Morgan Structured Products/JP Morgan Int'l Derivatives [†]	恒生指數2013年7月歐式(現金計算)R類可贖回牛證N	0.250	22,400 per 10,000 units	22,200 per 10,000 units	2013/07/30	300,000,000	2013/04/12
67276	JP Morgan Structured Products/JP Morgan Int'l Derivatives [†]	恒生指數2013年7月歐式(現金計算)R類可贖回牛證O	0.250	22,600 per 10,000 units	22,400 per 10,000 units	2013/07/30	300,000,000	2013/04/12
67281	JP Morgan Structured Products/JP Morgan Int'l Derivatives [†]	恒生指數2013年7月歐式(現金計算)R類可贖回牛證P	0.250	22,700 per 10,000 units	22,500 per 10,000 units	2013/07/30	300,000,000	2013/04/12
67435	Merrill Lynch Int'l & Co. C.V.	恒生指數2013年9月歐式(現金計算)R類可贖回牛證D	0.250	20,828 per 10,000 units	21,028 per 10,000 units	2013/09/27	60,000,000	2013/04/12
67459	Merrill Lynch Int'l & Co. C.V.	恒生指數2013年9月歐式(現金計算)R類可贖回牛證E	0.250	20,628 per 10,000 units	20,828 per 10,000 units	2013/09/27	60,000,000	2013/04/12
67460	Merrill Lynch Int'l & Co. C.V.	恒生指數2013年9月歐式(現金計算)R類可贖回牛證F	0.250	20,728 per 10,000 units	20,928 per 10,000 units	2013/09/27	60,000,000	2013/04/12
67447	Merrill Lynch Int'l & Co. C.V.	恒生指數2013年9月歐式(現金計算)R類可贖回牛證H	0.250	22,688 per 10,000 units	22,488 per 10,000 units	2013/09/27	60,000,000	2013/04/12
67449	Merrill Lynch Int'l & Co. C.V.	恒生指數2013年9月歐式(現金計算)R類可贖回牛證I	0.250	22,588 per 10,000 units	22,388 per 10,000 units	2013/09/27	60,000,000	2013/04/12
67450	Merrill Lynch Int'l & Co. C.V.	恒生指數2013年9月歐式(現金計算)R類可贖回牛證J	0.250	22,388 per 10,000 units	22,188 per 10,000 units	2013/09/27	60,000,000	2013/04/12
67451	Merrill Lynch Int'l & Co. C.V.	恒生指數2013年9月歐式(現金計算)R類可贖回牛證K	0.250	22,288 per 10,000 units	22,088 per 10,000 units	2013/09/27	60,000,000	2013/04/12
67452	Merrill Lynch Int'l & Co. C.V.	恒生指數2013年9月歐式(現金計算)R類可贖回牛證L	0.250	22,188 per 10,000 units	21,988 per 10,000 units	2013/09/27	60,000,000	2013/04/12
67461	Merrill Lynch Int'l & Co. C.V.	恒生指數2013年9月歐式(現金計算)R類可贖回牛證M	0.250	22,488 per 10,000 units	22,288 per 10,000 units	2013/09/27	60,000,000	2013/04/12
67174	渣打銀行	恒生指數2013年9月歐式(現金計算)R類可贖回牛證T	0.250	21,800 per 10,000 units	22,000 per 10,000 units	2013/09/27	100,000,000	2013/04/12
67358	渣打銀行	恒生指數2013年9月歐式(現金計算)R類可贖回牛證U	0.250	21,600 per 10,000 units	21,800 per 10,000 units	2013/09/27	100,000,000	2013/04/12
67336	渣打銀行	恒生指數2013年7月歐式(現金計算)R類可贖回牛證L	0.250	22,400 per 10,000 units	22,200 per 10,000 units	2013/07/30	100,000,000	2013/04/12
67338	渣打銀行	恒生指數2013年7月歐式(現金計算)R類可贖回牛證M	0.250	22,200 per 10,000 units	22,000 per 10,000 units	2013/07/30	100,000,000	2013/04/12
67168	SGA Societe Generale Acceptance N.V.	恒生指數2013年7月歐式(現金計算)R類可贖回牛證H	0.250	21,988 per 10,000 units	22,088 per 10,000 units	2013/07/30	200,000,000	2013/04/12
67299	SGA Societe Generale Acceptance N.V.	恒生指數2013年7月歐式(現金計算)R類可贖回牛證J	0.250	21,688 per 10,000 units	21,788 per 10,000 units	2013/07/30	200,000,000	2013/04/12
67161	SGA Societe Generale Acceptance N.V.	恒生指數2013年7月歐式(現金計算)R類可贖回牛證M	0.250	21,788 per 10,000 units	21,888 per 10,000 units	2013/07/30	200,000,000	2013/04/12
67282	SGA Societe Generale Acceptance N.V.	恒生指數2013年8月歐式(現金計算)R類可贖回牛證O	0.250	20,488 per 10,000 units	20,588 per 10,000 units	2013/08/29	200,000,000	2013/04/12
67292	SGA Societe Generale Acceptance N.V.	恒生指數2013年8月歐式(現金計算)R類可贖回牛證P	0.250	20,688 per 10,000 units	20,788 per 10,000 units	2013/08/29	200,000,000	2013/04/12
67304	SGA Societe Generale Acceptance N.V.	恒生指數2013年7月歐式(現金計算)R類可贖回牛證L	0.250	21,988 per 10,000 units	21,888 per 10,000 units	2013/07/30	200,000,000	2013/04/12
67309	SGA Societe Generale Acceptance N.V.	恒生指數2013年7月歐式(現金計算)R類可贖回牛證M	0.250	22,188 per 10,000 units	22,088 per 10,000 units	2013/07/30	200,000,000	2013/04/12
67310	SGA Societe Generale Acceptance N.V.	恒生指數2013年7月歐式(現金計算)R類可贖回牛證N	0.250	22,288 per 10,000 units	22,188 per 10,000 units	2013/07/30	200,000,000	2013/04/12
67529	瑞士銀行	中國人壽保險股份有限公司-H股2013年8月歐式(現金計算)R類可贖回牛證B	0.450	14.880	15.880	2013/08/19	100,000,000	2013/04/12
67528	瑞士銀行	中國人壽保險股份有限公司-H股2013年12月歐式(現金計算)R類可贖回牛證A	0.250	21.380	20.380	2013/12/09	100,000,000	2013/04/12
67519	瑞士銀行	CSOP 富時中國A50 ETF2014年1月歐式(現金計算)R類可贖回牛證A	0.250	7.700	8.000	2014/01/27	100,000,000	2013/04/12
67506	瑞士銀行	恒大地產集團有限公司2014年3月歐式(現金計算)R類可贖回牛證A	0.250	2.200	2.500	2014/03/17	50,000,000	2013/04/12
67511	瑞士銀行	iShares 安碩富時A50中國指數ETF2014年1月歐式(現金計算)R類可贖回牛證C	0.250	8.700	9.000	2014/01/27	100,000,000	2013/04/12
67462	瑞士銀行	恒生中國企業指數2013年7月歐式(現金計算)R類可贖回牛證E	0.250	11,200 per 10,000 units	11,000 per 10,000 units	2013/07/30	100,000,000	2013/04/12
67463	瑞士銀行	恒生中國企業指數2013年8月歐式(現金計算)R類可贖回牛證B	0.250	11,450 per 10,000 units	11,250 per 10,000 units	2013/08/29	100,000,000	2013/04/12
67210	瑞士銀行	恒生指數2013年10月歐式(現金計算)R類可贖回牛證D	0.250	21,650 per 10,000 units	21,850 per 10,000 units	2013/10/30	300,000,000	2013/04/12
67240	瑞士銀行	恒生指數2013年11月歐式(現金計算)R類可贖回牛證W	0.250	22,100 per 10,000 units	22,300 per 10,000 units	2013/11/28	300,000,000	2013/04/12
67218	瑞士銀行	恒生指數2013年12月歐式(現金計算)R類可贖回牛證M	0.250	21,800 per 10,000 units	22,000 per 10,000 units	2013/12/30	300,000,000	2013/04/12

新上市牛熊證(續)

股份代號	發行機構	牛熊證	發行價 (港元)	行使水平/ 每10單位 認購價(港元)	贖回水平/ 每10單位 認購價(港元)	到期日	上市時之 發行單位	上市日期
67254	瑞士銀行	恒生指數2014年2月期式(現金計算)R類可贖回牛證G	0.250	22,137 per 10,000 units	22,337 per 10,000 units	2014/02/27	300,000,000	2013/04/12
67225	瑞士銀行	恒生指數2014年3月期式(現金計算)R類可贖回牛證D	0.250	21,975 per 12,000 units	22,175 per 12,000 units	2014/03/28	350,000,000	2013/04/12
67497	瑞士銀行	恒生指數2014年3月期式(現金計算)R類可贖回牛證E	0.250	20,400 per 10,000 units	20,600 per 10,000 units	2014/03/28	300,000,000	2013/04/12
67498	瑞士銀行	恒生指數2014年3月期式(現金計算)R類可贖回牛證F	0.250	20,600 per 10,000 units	20,800 per 10,000 units	2014/03/28	300,000,000	2013/04/12
67493	瑞士銀行	恒生指數2014年5月期式(現金計算)R類可贖回牛證A	0.250	20,100 per 10,000 units	20,300 per 10,000 units	2014/05/29	300,000,000	2013/04/12
67496	瑞士銀行	恒生指數2014年5月期式(現金計算)R類可贖回牛證B	0.250	20,250 per 10,000 units	20,450 per 10,000 units	2014/05/29	300,000,000	2013/04/12
67480	瑞士銀行	恒生指數2014年7月期式(現金計算)R類可贖回牛證A	0.250	19,900 per 10,000 units	20,100 per 10,000 units	2014/07/30	300,000,000	2013/04/12
67470	瑞士銀行	恒生指數2013年7月期式(現金計算)R類可贖回牛證V	0.250	22,200 per 10,000 units	22,000 per 10,000 units	2013/07/30	300,000,000	2013/04/12
67473	瑞士銀行	恒生指數2013年7月期式(現金計算)R類可贖回牛證W	0.250	22,050 per 10,000 units	21,850 per 10,000 units	2013/07/30	300,000,000	2013/04/12
67464	瑞士銀行	恒生指數2013年7月期式(現金計算)R類可贖回牛證X	0.250	22,600 per 10,000 units	22,400 per 10,000 units	2013/07/30	300,000,000	2013/04/12
67469	瑞士銀行	恒生指數2013年7月期式(現金計算)R類可贖回牛證Y	0.250	22,350 per 10,000 units	22,150 per 10,000 units	2013/07/30	300,000,000	2013/04/12
67468	瑞士銀行	恒生指數2013年8月期式(現金計算)R類可贖回牛證N	0.250	22,475 per 12,000 units	22,275 per 12,000 units	2013/08/29	350,000,000	2013/04/12
67534	瑞士銀行	恒生指數2013年8月期式(現金計算)R類可贖回牛證S	0.250	21,927 per 12,000 units	21,727 per 12,000 units	2013/08/29	350,000,000	2013/04/12
67532	瑞士銀行	中國石油天然氣股份有限公司—H股2013年10月期式(現金計算)R類可贖回牛證B	0.250	8.380	8.880	2013/10/21	100,000,000	2013/04/12
62125*	高盛結構產品(亞洲)有限公司	恒生指數2012年8月期式(現金計算)R類可贖回牛證H	0.116	20,638 per 10,000 units	20,438 per 10,000 units	2012/08/30	180,000,000	2013/04/12
67537	BNP Paribas Arbitrage Issuance B.V.	恒生指數2013年12月期式(現金計算)R類可贖回牛證O	0.250	21,500 per 10,000 units	21,700 per 10,000 units	2013/12/30	300,000,000	2013/04/15
67589	Credit Suisse AG	恒生指數2013年9月期式(現金計算)R類可贖回牛證T	0.250	20,750 per 10,000 units	20,950 per 10,000 units	2013/09/27	300,000,000	2013/04/15
67593	Credit Suisse AG	恒生指數2013年9月期式(現金計算)R類可贖回牛證Z	0.250	20,250 per 10,000 units	20,450 per 10,000 units	2013/09/27	300,000,000	2013/04/15
67590	Credit Suisse AG	恒生指數2013年10月期式(現金計算)R類可贖回牛證Q	0.250	20,500 per 10,000 units	20,700 per 10,000 units	2013/10/30	300,000,000	2013/04/15
67637	Credit Suisse AG	恒生指數2013年10月期式(現金計算)R類可贖回牛證T	0.250	19,950 per 10,000 units	20,150 per 10,000 units	2013/10/30	300,000,000	2013/04/15
67551	Credit Suisse AG	恒生指數2013年10月期式(現金計算)R類可贖回牛證X	0.250	21,500 per 10,000 units	21,700 per 10,000 units	2013/10/30	300,000,000	2013/04/15
67592	Credit Suisse AG	恒生指數2013年11月期式(現金計算)R類可贖回牛證A	0.250	20,400 per 10,000 units	20,600 per 10,000 units	2013/11/28	300,000,000	2013/04/15
67552	Credit Suisse AG	恒生指數2013年12月期式(現金計算)R類可贖回牛證A	0.330	18,600 per 10,000 units	18,800 per 10,000 units	2013/12/30	300,000,000	2013/04/15
67553	Credit Suisse AG	恒生指數2013年12月期式(現金計算)R類可贖回牛證B	0.310	18,800 per 10,000 units	19,000 per 10,000 units	2013/12/30	300,000,000	2013/04/15
67562	Credit Suisse AG	恒生指數2013年12月期式(現金計算)R類可贖回牛證C	0.285	19,100 per 10,000 units	19,300 per 10,000 units	2013/12/30	300,000,000	2013/04/15
67563	Credit Suisse AG	恒生指數2013年12月期式(現金計算)R類可贖回牛證D	0.265	19,300 per 10,000 units	19,500 per 10,000 units	2013/12/30	300,000,000	2013/04/15
67564	Credit Suisse AG	恒生指數2013年12月期式(現金計算)R類可贖回牛證E	0.250	19,600 per 10,000 units	19,800 per 10,000 units	2013/12/30	300,000,000	2013/04/15
67547	Credit Suisse AG	恒生指數2013年8月期式(現金計算)R類可贖回牛證W	0.250	21,950 per 10,000 units	21,750 per 10,000 units	2013/08/29	300,000,000	2013/04/15
67548	Credit Suisse AG	恒生指數2013年8月期式(現金計算)R類可贖回牛證X	0.250	22,250 per 10,000 units	22,050 per 10,000 units	2013/08/29	300,000,000	2013/04/15
67549	Credit Suisse AG	恒生指數2013年8月期式(現金計算)R類可贖回牛證Y	0.250	22,100 per 10,000 units	21,900 per 10,000 units	2013/08/29	300,000,000	2013/04/15
67550	Credit Suisse AG	恒生指數2013年8月期式(現金計算)R類可贖回牛證Z	0.250	22,400 per 12,000 units	22,200 per 12,000 units	2013/08/29	300,000,000	2013/04/15
67644	高盛結構產品(亞洲)有限公司	恒生指數2013年7月期式(現金計算)R類可贖回牛證G	0.258	22,488 per 7,000 units	22,288 per 7,000 units	2013/07/30	150,000,000	2013/04/15
67645	高盛結構產品(亞洲)有限公司	恒生指數2013年7月期式(現金計算)R類可贖回牛證H	0.252	22,288 per 7,000 units	22,088 per 7,000 units	2013/07/30	150,000,000	2013/04/15
67646	高盛結構產品(亞洲)有限公司	恒生指數2013年7月期式(現金計算)R類可贖回牛證I	0.253	22,088 per 7,000 units	21,888 per 7,000 units	2013/07/30	150,000,000	2013/04/15
67650	高盛結構產品(亞洲)有限公司	恒生指數2013年7月期式(現金計算)R類可贖回牛證J	0.251	22,688 per 20,000 units	22,388 per 20,000 units	2013/07/30	150,000,000	2013/04/15
67652	高盛結構產品(亞洲)有限公司	恒生指數2013年7月期式(現金計算)R類可贖回牛證K	0.253	22,488 per 20,000 units	22,188 per 20,000 units	2013/07/30	150,000,000	2013/04/15
67597	JP Morgan Structured Products/JP Morgan Int'l Derivatives*	恒生指數2013年7月期式(現金計算)R類可贖回牛證W	0.250	20,900 per 9,000 units	21,100 per 9,000 units	2013/07/30	300,000,000	2013/04/15
67598	JP Morgan Structured Products/JP Morgan Int'l Derivatives*	恒生指數2013年7月期式(現金計算)R類可贖回牛證X	0.250	21,200 per 8,000 units	21,400 per 8,000 units	2013/07/30	300,000,000	2013/04/15
67599	JP Morgan Structured Products/JP Morgan Int'l Derivatives*	恒生指數2013年7月期式(現金計算)R類可贖回牛證Y	0.250	21,450 per 10,000 units	21,650 per 10,000 units	2013/07/30	300,000,000	2013/04/15
67600	JP Morgan Structured Products/JP Morgan Int'l Derivatives*	恒生指數2013年7月期式(現金計算)R類可贖回牛證Z	0.250	21,550 per 8,000 units	21,750 per 8,000 units	2013/07/30	300,000,000	2013/04/15
67596	JP Morgan Structured Products/JP Morgan Int'l Derivatives*	恒生指數2013年7月期式(現金計算)R類可贖回牛證Q	0.250	22,000 per 10,000 units	21,800 per 10,000 units	2013/07/30	300,000,000	2013/04/15
67658	Merrill Lynch Int'l & Co. C.V.	恒生指數2013年9月期式(現金計算)R類可贖回牛證G	0.250	21,518 per 10,000 units	21,718 per 10,000 units	2013/09/27	60,000,000	2013/04/15

新上市牛熊證(續)

股份代號	發行機構	牛熊證	發行價 (港元)	行使水平/ 每10單位 認購價(港元)	贖回水平/ 每10單位 認購價(港元)	到期日	上市時之 發行單位	上市日期
67659	Merrill Lynch Int'l & Co. C.V.	恒生指數2013年9月歐式(現金計算)R類可贖回牛證H	0.250	21,428 per 10,000 units	21,628 per 10,000 units	2013/09/27	60,000,000	2013/04/15
67535	渣打銀行	恒生指數2013年9月歐式(現金計算)R類可贖回牛證V	0.250	20,800 per 10,000 units	21,000 per 10,000 units	2013/09/27	100,000,000	2013/04/15
67536	渣打銀行	恒生指數2013年9月歐式(現金計算)R類可贖回牛證W	0.250	20,200 per 10,000 units	20,400 per 10,000 units	2013/09/27	100,000,000	2013/04/15
67621	SGA Societe Generale Acceptance N.V.	iShares安碩富時A50中國指數ETF2013年10月歐式(現金計算)R類可贖回牛證A	0.250	8.600	8.850	2013/10/30	100,000,000	2013/04/15
67627	SGA Societe Generale Acceptance N.V.	iShares安碩富時A50中國指數ETF2013年10月歐式(現金計算)R類可贖回牛證B	0.250	8.850	9.100	2013/10/30	100,000,000	2013/04/15
67628	SGA Societe Generale Acceptance N.V.	iShares安碩富時A50中國指數ETF2013年10月歐式(現金計算)R類可贖回牛證C	0.250	9.100	9.350	2013/10/30	100,000,000	2013/04/15
67630	SGA Societe Generale Acceptance N.V.	iShares安碩富時A50中國指數ETF2013年10月歐式(現金計算)R類可贖回牛證A	0.250	11.350	11.100	2013/10/30	100,000,000	2013/04/15
67634	SGA Societe Generale Acceptance N.V.	iShares安碩富時A50中國指數ETF2013年10月歐式(現金計算)R類可贖回牛證B	0.250	11.600	11.350	2013/10/30	100,000,000	2013/04/15
67636	SGA Societe Generale Acceptance N.V.	iShares安碩富時A50中國指數ETF2013年10月歐式(現金計算)R類可贖回牛證C	0.250	11.850	11.600	2013/10/30	100,000,000	2013/04/15
67614	SGA Societe Generale Acceptance N.V.	恒生指數2013年7月歐式(現金計算)R類可贖回牛證K	0.250	21,588 per 10,000 units	21,688 per 10,000 units	2013/07/30	200,000,000	2013/04/15
67617	SGA Societe Generale Acceptance N.V.	恒生指數2013年7月歐式(現金計算)R類可贖回牛證O	0.250	22,088 per 10,000 units	21,988 per 10,000 units	2013/07/30	200,000,000	2013/04/15
67638	瑞士銀行	恒生指數2013年12月歐式(現金計算)R類可贖回牛證N	0.250	21,550 per 10,000 units	21,750 per 10,000 units	2013/12/30	300,000,000	2013/04/15
67543	瑞士銀行	恒生指數2014年2月歐式(現金計算)R類可贖回牛證H	0.250	20,450 per 10,000 units	20,650 per 10,000 units	2014/02/27	300,000,000	2013/04/15
67542	瑞士銀行	恒生指數2014年3月歐式(現金計算)R類可贖回牛證G	0.250	20,050 per 10,000 units	20,250 per 10,000 units	2014/03/28	300,000,000	2013/04/15
67539	瑞士銀行	恒生指數2014年4月歐式(現金計算)R類可贖回牛證A	0.250	19,800 per 10,000 units	20,000 per 10,000 units	2014/04/29	300,000,000	2013/04/15
67544	瑞士銀行	恒生指數2014年4月歐式(現金計算)R類可贖回牛證B	0.250	20,650 per 10,000 units	20,850 per 10,000 units	2014/04/29	300,000,000	2013/04/15
67641	瑞士銀行	恒生指數2013年8月歐式(現金計算)R類可贖回牛證A	0.250	22,100 per 10,000 units	21,900 per 10,000 units	2013/08/29	300,000,000	2013/04/15
67538	瑞士銀行	恒生指數2013年8月歐式(現金計算)R類可贖回牛證T	0.250	21,950 per 10,000 units	21,750 per 10,000 units	2013/08/29	300,000,000	2013/04/15
67639	瑞士銀行	恒生指數2013年9月歐式(現金計算)R類可贖回牛證W	0.250	22,400 per 10,000 units	22,200 per 10,000 units	2013/09/27	300,000,000	2013/04/15
67640	瑞士銀行	恒生指數2013年10月歐式(現金計算)R類可贖回牛證L	0.250	22,250 per 10,000 units	22,050 per 10,000 units	2013/10/30	300,000,000	2013/04/15
67747	Credit Suisse AG	恒生指數2013年8月歐式(現金計算)R類可贖回牛證Z	0.250	21,718 per 10,000 units	21,918 per 10,000 units	2013/08/29	300,000,000	2013/04/16
67748	Credit Suisse AG	恒生指數2013年10月歐式(現金計算)R類可贖回牛證R	0.250	21,670 per 12,000 units	21,870 per 12,000 units	2013/10/30	300,000,000	2013/04/16
67754	Credit Suisse AG	恒生指數2013年10月歐式(現金計算)R類可贖回牛證U	0.250	21,450 per 10,000 units	21,650 per 10,000 units	2013/10/30	300,000,000	2013/04/16
67680	Credit Suisse AG	恒生指數2014年2月歐式(現金計算)R類可贖回牛證A	0.250	20,200 per 10,000 units	20,400 per 10,000 units	2014/02/27	300,000,000	2013/04/16
67709	Credit Suisse AG	恒生指數2014年2月歐式(現金計算)R類可贖回牛證B	0.250	20,050 per 10,000 units	20,250 per 10,000 units	2014/02/27	300,000,000	2013/04/16
67716	Credit Suisse AG	恒生指數2014年2月歐式(現金計算)R類可贖回牛證C	0.250	19,800 per 10,000 units	20,000 per 10,000 units	2014/02/27	300,000,000	2013/04/16
67718	Credit Suisse AG	恒生指數2014年2月歐式(現金計算)R類可贖回牛證D	0.250	19,700 per 10,000 units	19,900 per 10,000 units	2014/02/27	300,000,000	2013/04/16
67719	Credit Suisse AG	恒生指數2014年2月歐式(現金計算)R類可贖回牛證E	0.250	19,400 per 10,000 units	19,600 per 10,000 units	2014/02/27	300,000,000	2013/04/16
67730	Credit Suisse AG	恒生指數2013年8月歐式(現金計算)R類可贖回牛證L	0.250	22,000 per 10,000 units	21,800 per 10,000 units	2013/08/29	300,000,000	2013/04/16
67732	Credit Suisse AG	恒生指數2013年8月歐式(現金計算)R類可贖回牛證M	0.250	22,150 per 10,000 units	21,950 per 10,000 units	2013/08/29	300,000,000	2013/04/16
67723	Credit Suisse AG	恒生指數2013年8月歐式(現金計算)R類可贖回牛證N	0.250	21,919 per 12,000 units	21,719 per 12,000 units	2013/08/29	300,000,000	2013/04/16
67733	Credit Suisse AG	恒生指數2013年8月歐式(現金計算)R類可贖回牛證O	0.250	22,300 per 10,000 units	22,100 per 10,000 units	2013/08/29	300,000,000	2013/04/16
67671	香港上海匯豐銀行有限公司	iShares安碩富時A50中國指數ETF2013年9月歐式(現金計算)R類可贖回牛證G	0.250	8.380	8.680	2013/09/30	100,000,000	2013/04/16
67664	香港上海匯豐銀行有限公司	iShares安碩富時A50中國指數ETF2013年9月歐式(現金計算)R類可贖回牛證C	0.250	11.180	10.880	2013/09/30	50,000,000	2013/04/16
67672	香港上海匯豐銀行有限公司	香港交易及結算有限公司2013年11月歐式(現金計算)R類可贖回牛證B	0.250	142.88 per 100 units	136.88 per 100 units	2013/11/11	50,000,000	2013/04/16
67662	香港上海匯豐銀行有限公司	恒生中國企業指數2013年9月歐式(現金計算)R類可贖回牛證B	0.250	11,188 per 10,000 units	10,988 per 10,000 units	2013/09/27	68,000,000	2013/04/16
67660	香港上海匯豐銀行有限公司	恒生指數2013年8月歐式(現金計算)R類可贖回牛證J	0.250	22,688 per 15,000 units	22,488 per 15,000 units	2013/08/29	100,000,000	2013/04/16
67661	香港上海匯豐銀行有限公司	恒生指數2013年9月歐式(現金計算)R類可贖回牛證K	0.250	22,488 per 15,000 units	22,288 per 15,000 units	2013/09/27	100,000,000	2013/04/16

新上市牛熊證 (續)

股份代號	發行機構	牛熊證	發行價 (港元)	行使水平 / 每 10 單位 認購價 (港元)	贖回水平 / 每 10 單位 認購價 (港元)	到期日	上市時之發行單位	上市日期
67673	香港上海匯豐銀行有限公司	中國平安保險(集團)股份有限公司-H股2013年10月 貳式(現金計算)R類可贖回牛證B	0.250	46.18 per 100 units	50.18 per 100 units	2013/10/21	60,000,000	2013/04/16
67674	渣打銀行	恒生指數2013年7月貳式(現金計算)R類可贖回牛證N	0.250	22,000 per 10,000 units	21,800 per 10,000 units	2013/07/30	100,000,000	2013/04/16
67755	瑞士銀行	恒生指數2013年9月貳式(現金計算)R類可贖回牛證M	0.250	21,718 per 10,000 units	21,918 per 10,000 units	2013/09/27	300,000,000	2013/04/16
67757	瑞士銀行	恒生指數2013年9月貳式(現金計算)R類可贖回牛證S	0.250	21,500 per 10,000 units	21,700 per 10,000 units	2013/09/27	300,000,000	2013/04/16
67746	瑞士銀行	恒生指數2013年8月貳式(現金計算)R類可贖回牛證B	0.250	22,300 per 10,000 units	22,100 per 10,000 units	2013/08/29	300,000,000	2013/04/16
67742	瑞士銀行	恒生指數2013年10月貳式(現金計算)R類可贖回牛證M	0.250	21,919 per 10,000 units	21,719 per 10,000 units	2013/10/30	300,000,000	2013/04/16
67744	瑞士銀行	恒生指數2013年11月貳式(現金計算)R類可贖回牛證D	0.250	22,000 per 10,000 units	21,800 per 10,000 units	2013/11/28	300,000,000	2013/04/16
67745	瑞士銀行	恒生指數2013年12月貳式(現金計算)R類可贖回牛證D	0.250	22,150 per 10,000 units	21,950 per 10,000 units	2013/12/30	300,000,000	2013/04/16
67791	Credit Suisse AG	恒生指數2013年9月貳式(現金計算)R類可贖回牛證F	0.250	21,750 per 12,000 units	21,950 per 12,000 units	2013/09/27	300,000,000	2013/04/17
67807	Credit Suisse AG	恒生指數2013年9月貳式(現金計算)R類可贖回牛證K	0.250	21,600 per 10,000 units	21,800 per 10,000 units	2013/09/27	300,000,000	2013/04/17
67810	Credit Suisse AG	恒生指數2013年10月貳式(現金計算)R類可贖回牛證V	0.250	21,834 per 10,000 units	22,034 per 10,000 units	2013/10/30	300,000,000	2013/04/17
67779	Credit Suisse AG	恒生指數2013年9月貳式(現金計算)R類可贖回牛證Q	0.250	22,088 per 12,000 units	21,888 per 12,000 units	2013/09/27	300,000,000	2013/04/17
67784	高盛結構產品(亞洲)有限公司	恒生指數2013年7月貳式(現金計算)R類可贖回牛證Q	0.253	21,588 per 7,000 units	21,788 per 7,000 units	2013/07/30	150,000,000	2013/04/17
67785	高盛結構產品(亞洲)有限公司	恒生指數2013年7月貳式(現金計算)R類可贖回牛證R	0.256	21,538 per 10,000 units	21,738 per 10,000 units	2013/07/30	150,000,000	2013/04/17
67787	高盛結構產品(亞洲)有限公司	恒生指數2013年7月貳式(現金計算)R類可贖回牛證S	0.252	21,388 per 20,000 units	21,688 per 20,000 units	2013/07/30	150,000,000	2013/04/17
67790	高盛結構產品(亞洲)有限公司	恒生指數2013年7月貳式(現金計算)R類可贖回牛證T	0.252	20,588 per 20,000 units	20,888 per 20,000 units	2013/07/30	150,000,000	2013/04/17
67769	香港上海匯豐銀行有限公司	中國銀行股份有限公司-H股2013年11月 貳式(現金計算)R類可贖回牛證C	0.250	2,350	2,530	2013/11/25	80,000,000	2013/04/17
67771	香港上海匯豐銀行有限公司	中國聯合網絡通信(香港)股份有限公司2013年11月 貳式(現金計算)R類可贖回牛證A	0.270	7,483	8,483	2013/11/25	50,000,000	2013/04/17
67768	香港上海匯豐銀行有限公司	中國建材股份有限公司-H股2013年9月貳式(現金計算)R類可贖回牛證B	0.250	11,280	10,480	2013/09/30	50,000,000	2013/04/17
67767	香港上海匯豐銀行有限公司	中國海洋石油有限公司2013年12月貳式(現金計算)R類可贖回牛證A	0.330	11,180	11,980	2013/12/23	60,000,000	2013/04/17
67763	香港上海匯豐銀行有限公司	CSOP 富時中國A50 ETF2013年10月貳式(現金計算)R類可贖回牛證A	0.250	10,980	10,680	2013/10/28	40,000,000	2013/04/17
67778	香港上海匯豐銀行有限公司	中國石油天然氣股份有限公司-H股2013年11月 貳式(現金計算)R類可贖回牛證A	0.250	8,080	8,480	2013/11/25	60,000,000	2013/04/17
67782	SGA Societe Generale Acceptance N.V.	恒生指數2013年7月貳式(現金計算)R類可贖回牛證P	0.250	22,388 per 10,000 units	22,288 per 10,000 units	2013/07/30	200,000,000	2013/04/17
67811	瑞士銀行	中國人壽保險股份有限公司-H股2013年7月 貳式(現金計算)R類可贖回牛證E	0.250	18,880	19,880	2013/07/29	100,000,000	2013/04/17
67817	瑞士銀行	恒生指數2013年9月貳式(現金計算)R類可贖回牛證J	0.250	21,834 per 10,000 units	22,034 per 10,000 units	2013/09/27	300,000,000	2013/04/17
67816	瑞士銀行	恒生指數2013年9月貳式(現金計算)R類可贖回牛證T	0.250	21,600 per 10,000 units	21,800 per 10,000 units	2013/09/27	300,000,000	2013/04/17
67813	瑞士銀行	恒生指數2013年10月貳式(現金計算)R類可贖回牛證C	0.250	21,450 per 10,000 units	21,650 per 10,000 units	2013/10/30	300,000,000	2013/04/17
67820	瑞士銀行	恒生指數2013年11月貳式(現金計算)R類可贖回牛證E	0.250	22,450 per 10,000 units	22,250 per 10,000 units	2013/11/28	300,000,000	2013/04/17
67821	瑞士銀行	恒生指數2013年12月貳式(現金計算)R類可贖回牛證E	0.250	22,111 per 12,000 units	21,911 per 12,000 units	2013/12/30	350,000,000	2013/04/17
67863	BNP Paribas Arbitrage Issuance B.V.	恒生指數2013年12月貳式(現金計算)R類可贖回牛證A	0.250	22,000 per 10,000 units	22,200 per 10,000 units	2013/12/30	300,000,000	2013/04/18
67864	BNP Paribas Arbitrage Issuance B.V.	恒生指數2013年12月貳式(現金計算)R類可贖回牛證P	0.250	21,900 per 10,000 units	22,100 per 10,000 units	2013/12/30	300,000,000	2013/04/18
67865	BNP Paribas Arbitrage Issuance B.V.	恒生指數2013年12月貳式(現金計算)R類可贖回牛證R	0.250	21,450 per 10,000 units	21,650 per 10,000 units	2013/12/30	300,000,000	2013/04/18
67836	Credit Suisse AG	iShares 安碩富時A50中國指數ETF2013年10月 貳式(現金計算)R類可贖回牛證A	0.250	8,980	9,280	2013/10/25	60,000,000	2013/04/18
67837	Credit Suisse AG	iShares 安碩富時A50中國指數ETF2013年7月 貳式(現金計算)R類可贖回牛證A	0.250	11,100	10,800	2013/07/26	60,000,000	2013/04/18
67839	Credit Suisse AG	iShares 安碩富時A50中國指數ETF2013年7月 貳式(現金計算)R類可贖回牛證B	0.250	11,680	11,380	2013/07/26	60,000,000	2013/04/18
67844	Credit Suisse AG	iShares 安碩富時A50中國指數ETF2013年7月 貳式(現金計算)R類可贖回牛證C	0.250	12,280	11,980	2013/07/26	60,000,000	2013/04/18
67866	Credit Suisse AG	恒生指數2013年9月貳式(現金計算)R類可贖回牛證Y	0.250	22,020 per 10,000 units	22,220 per 10,000 units	2013/09/27	300,000,000	2013/04/18
67868	Credit Suisse AG	恒生指數2013年10月貳式(現金計算)R類可贖回牛證S	0.250	21,760 per 10,000 units	21,960 per 10,000 units	2013/10/30	300,000,000	2013/04/18

新上市牛熊證(續)

股份代號	發行機構	牛熊證	發行價(港元)	行使水平/ 每10單位 認購價(港元)	贖回水平/ 每10單位 認購價(港元)	到期日	上市時之 發行單位	上市日期
67867	Credit Suisse AG	恒生指數2013年11月歐式(現金計算)R類可贖回牛證C	0.250	21,938 per 12,000 units	22,138 per 12,000 units	2013/11/28	300,000,000	2013/04/18
67866	Credit Suisse AG	恒生指數2013年8月歐式(現金計算)R類可贖回熊證K	0.250	22,390 per 10,000 units	22,190 per 10,000 units	2013/08/29	300,000,000	2013/04/18
67855	Credit Suisse AG	恒生指數2013年8月歐式(現金計算)R類可贖回熊證Q	0.250	22,235 per 12,000 units	22,035 per 12,000 units	2013/08/29	300,000,000	2013/04/18
67875	高盛結構產品(亞洲)有限公司	恒生指數2013年7月歐式(現金計算)R類可贖回牛證U	0.253	21,788 per 7,000 units	21,988 per 7,000 units	2013/07/30	120,000,000	2013/04/18
67876	高盛結構產品(亞洲)有限公司	恒生指數2013年7月歐式(現金計算)R類可贖回牛證V	0.252	21,838 per 10,000 units	22,038 per 10,000 units	2013/07/30	120,000,000	2013/04/18
67877	高盛結構產品(亞洲)有限公司	恒生指數2013年7月歐式(現金計算)R類可贖回牛證W	0.258	21,588 per 20,000 units	21,888 per 20,000 units	2013/07/30	120,000,000	2013/04/18
67882	高盛結構產品(亞洲)有限公司	恒生指數2013年7月歐式(現金計算)R類可贖回牛證X	0.251	21,788 per 20,000 units	22,088 per 20,000 units	2013/07/30	120,000,000	2013/04/18
67830	香港上海匯豐銀行有限公司	中國建材股份有限公司-H股2013年10月歐式(現金計算)R類可贖回牛證B	0.250	7.980	8.780	2013/10/21	50,000,000	2013/04/18
67829	香港上海匯豐銀行有限公司	中國建材股份有限公司-H股2013年11月歐式(現金計算)R類可贖回牛證A	0.250	7.380	8.180	2013/11/18	50,000,000	2013/04/18
67831	香港上海匯豐銀行有限公司	中國神華能源股份有限公司-H股2014年3月歐式(現金計算)R類可贖回牛證B	0.250	19.98 per 100 units	21.98 per 100 units	2014/03/18	60,000,000	2013/04/18
67824	香港上海匯豐銀行有限公司	恒生指數2013年11月歐式(現金計算)R類可贖回牛證G	0.250	20,788 per 15,000 units	20,988 per 15,000 units	2013/11/28	100,000,000	2013/04/18
67826	香港上海匯豐銀行有限公司	恒生指數2013年11月歐式(現金計算)R類可贖回牛證H	0.250	19,388 per 15,000 units	19,588 per 15,000 units	2013/11/28	100,000,000	2013/04/18
67825	香港上海匯豐銀行有限公司	恒生指數2013年10月歐式(現金計算)R類可贖回熊證I	0.250	23,018 per 10,000 units	22,818 per 10,000 units	2013/10/30	100,000,000	2013/04/18
67833	香港上海匯豐銀行有限公司	克州藥業股份有限公司-H股2013年12月歐式(現金計算)R類可贖回牛證A	0.250	7.680	8.280	2013/12/23	50,000,000	2013/04/18
67873	JP Morgan Structured Products/JP Morgan Int'l Derivatives†	恒生指數2013年7月歐式(現金計算)R類可贖回牛證F	0.250	21,900 per 10,000 units	22,100 per 10,000 units	2013/07/30	300,000,000	2013/04/18
67874	JP Morgan Structured Products/JP Morgan Int'l Derivatives†	恒生指數2013年7月歐式(現金計算)R類可贖回牛證H	0.250	21,700 per 8,000 units	21,900 per 8,000 units	2013/07/30	300,000,000	2013/04/18
67860	渣打銀行	恒生指數2013年9月歐式(現金計算)R類可贖回牛證X	0.250	22,000 per 10,000 units	22,200 per 10,000 units	2013/09/27	100,000,000	2013/04/18
67861	渣打銀行	恒生指數2013年7月歐式(現金計算)R類可贖回熊證O	0.250	22,500 per 10,000 units	22,300 per 10,000 units	2013/07/30	100,000,000	2013/04/18
67858	SGA Societe Generale Acceptance N.V.	恒生指數2013年7月歐式(現金計算)R類可贖回牛證G	0.250	22,088 per 10,000 units	22,188 per 10,000 units	2013/07/30	200,000,000	2013/04/18
67834	SGA Societe Generale Acceptance N.V.	恒生指數2013年7月歐式(現金計算)R類可贖回牛證L	0.250	21,888 per 10,000 units	21,988 per 10,000 units	2013/07/30	200,000,000	2013/04/18
67835	SGA Societe Generale Acceptance N.V.	恒生指數2013年7月歐式(現金計算)R類可贖回熊證Q	0.250	22,650 per 10,000 units	22,450 per 10,000 units	2013/07/30	200,000,000	2013/04/18
67871	瑞士銀行	恒生指數2013年10月歐式(現金計算)R類可贖回牛證E	0.250	22,020 per 10,000 units	22,220 per 10,000 units	2013/10/30	300,000,000	2013/04/18
67869	瑞士銀行	恒生指數2013年10月歐式(現金計算)R類可贖回牛證H	0.250	21,750 per 10,000 units	21,950 per 10,000 units	2013/10/30	300,000,000	2013/04/18
67870	瑞士銀行	恒生指數2013年10月歐式(現金計算)R類可贖回牛證I	0.250	21,900 per 10,000 units	22,100 per 10,000 units	2013/10/30	300,000,000	2013/04/18
67872	瑞士銀行	恒生指數2013年12月歐式(現金計算)R類可贖回熊證F	0.250	22,325 per 12,000 units	22,125 per 12,000 units	2013/12/30	350,000,000	2013/04/18
67980	BNP Paribas Arbitrage Issuance B.V.	恒生指數2013年7月歐式(現金計算)R類可贖回熊證P	0.250	22,300 per 10,000 units	22,100 per 10,000 units	2013/07/30	300,000,000	2013/04/19
67976	Credit Suisse AG	恒生指數2013年9月歐式(現金計算)R類可贖回牛證C	0.250	21,910 per 10,000 units	22,110 per 10,000 units	2013/09/27	300,000,000	2013/04/19
67902	Credit Suisse AG	恒生指數2013年7月歐式(現金計算)R類可贖回熊證A	0.250	22,450 per 10,000 units	22,250 per 10,000 units	2013/07/30	300,000,000	2013/04/19
67977	Credit Suisse AG	恒生指數2013年9月歐式(現金計算)R類可贖回熊證S	0.250	22,290 per 12,000 units	22,090 per 12,000 units	2013/09/27	300,000,000	2013/04/19
67943	Citigroup Global Markets Holdings Inc.	恒生指數2013年12月歐式(現金計算)R類可贖回牛證Q	0.250	21,900 per 10,000 units	22,100 per 10,000 units	2013/12/30	150,000,000	2013/04/19
67928	Citigroup Global Markets Holdings Inc.	恒生指數2013年12月歐式(現金計算)R類可贖回牛證R	0.250	21,700 per 10,000 units	21,900 per 10,000 units	2013/12/30	150,000,000	2013/04/19
67942	Citigroup Global Markets Holdings Inc.	恒生指數2013年12月歐式(現金計算)R類可贖回牛證T	0.250	21,800 per 10,000 units	22,000 per 10,000 units	2013/12/30	150,000,000	2013/04/19
67915	Citigroup Global Markets Holdings Inc.	恒生指數2013年12月歐式(現金計算)R類可贖回牛證U	0.250	21,500 per 10,000 units	21,700 per 10,000 units	2013/12/30	150,000,000	2013/04/19
67924	Citigroup Global Markets Holdings Inc.	恒生指數2013年12月歐式(現金計算)R類可贖回牛證V	0.250	21,600 per 10,000 units	21,800 per 10,000 units	2013/12/30	150,000,000	2013/04/19
67944	Citigroup Global Markets Holdings Inc.	恒生指數2013年8月歐式(現金計算)R類可贖回熊證I	0.250	22,400 per 10,000 units	22,200 per 10,000 units	2013/08/29	150,000,000	2013/04/19
67945	Citigroup Global Markets Holdings Inc.	恒生指數2013年8月歐式(現金計算)R類可贖回熊證J	0.250	22,500 per 10,000 units	22,300 per 10,000 units	2013/08/29	150,000,000	2013/04/19
67947	Citigroup Global Markets Holdings Inc.	恒生指數2013年8月歐式(現金計算)R類可贖回熊證K	0.250	22,600 per 10,000 units	22,400 per 10,000 units	2013/08/29	150,000,000	2013/04/19
67964	Citigroup Global Markets Holdings Inc.	恒生指數2013年8月歐式(現金計算)R類可贖回熊證L	0.250	22,700 per 10,000 units	22,500 per 10,000 units	2013/08/29	150,000,000	2013/04/19
67887	香港上海匯豐銀行有限公司	中國移動有限公司2013年11月歐式(現金計算)R類可贖回牛證C	0.250	78.38 per 100 units	80.88 per 100 units	2013/11/26	120,000,000	2013/04/19
67888	香港上海匯豐銀行有限公司	中國人壽保險股份有限公司-H股2013年9月歐式(現金計算)R類可贖回牛證B	0.250	18.880	19.880	2013/09/18	60,000,000	2013/04/19
67883	香港上海匯豐銀行有限公司	恒生指數2013年11月歐式(現金計算)R類可贖回牛證I	0.250	21,588 per 15,000 units	21,788 per 15,000 units	2013/11/28	100,000,000	2013/04/19

新上市牛熊證(續)

股份代號	發行機構	牛熊證	發行價 (港元)	行使水平/ 每10單位 認購價(港元)	贖回水平/ 每10單位 認購價(港元)	到期日	上市時之 發行單位	上市日期
67884	香港上海匯豐銀行有限公司	和記黃埔有限公司2013年11月歐式(現金計算)R類可贖回牛證C	0.250	77.88 per 100 units	80.88 per 100 units	2013/11/18	60,000,000	2013/04/19
67904	瑞士銀行	中國石油化工股份有限公司-H股2013年11月歐式(現金計算)R類可贖回牛證A	0.250	7.950	8.250	2013/11/25	100,000,000	2013/04/19
67971	瑞士銀行	恒生指數2013年12月歐式(現金計算)R類可贖回牛證O	0.250	21,700 per 10,000 units	21,900 per 10,000 units	2013/12/30	300,000,000	2013/04/19
67968	瑞士銀行	恒生指數2014年3月歐式(現金計算)R類可贖回牛證H	0.250	21,325 per 12,000 units	21,525 per 12,000 units	2014/03/28	350,000,000	2013/04/19
67975	瑞士銀行	恒生指數2014年3月歐式(現金計算)R類可贖回牛證I	0.250	21,939 per 12,000 units	22,139 per 12,000 units	2014/03/28	350,000,000	2013/04/19
67905	瑞士銀行	恒生指數2013年7月歐式(現金計算)R類可贖回牛證S	0.250	22,350 per 10,000 units	22,150 per 10,000 units	2013/07/30	300,000,000	2013/04/19
65326*	香港上海匯豐銀行有限公司	iShares安碩富時A50中國指數ETF2013年7月歐式(現金計算)R類可贖回牛證A	0.078	9.380	9.680	2013/07/22	180,000,000	2013/04/19
67982	BNP Paribas Arbitrage Issuance B.V.	恒生指數2013年12月歐式(現金計算)R類可贖回牛證X	0.250	21,700 per 10,000 units	21,900 per 10,000 units	2013/12/30	300,000,000	2013/04/22
67984	BNP Paribas Arbitrage Issuance B.V.	恒生指數2013年12月歐式(現金計算)R類可贖回牛證Y	0.250	21,600 per 10,000 units	21,800 per 10,000 units	2013/12/30	300,000,000	2013/04/22
68030	BNP Paribas Arbitrage Issuance B.V.	恒生指數2013年7月歐式(現金計算)R類可贖回牛證Q	0.250	22,000 per 10,000 units	21,800 per 10,000 units	2013/07/30	300,000,000	2013/04/22
68031	BNP Paribas Arbitrage Issuance B.V.	恒生指數2013年7月歐式(現金計算)R類可贖回牛證R	0.250	22,100 per 10,000 units	21,900 per 10,000 units	2013/07/30	300,000,000	2013/04/22
68032	BNP Paribas Arbitrage Issuance B.V.	恒生指數2013年7月歐式(現金計算)R類可贖回牛證S	0.250	22,200 per 10,000 units	22,000 per 10,000 units	2013/07/30	300,000,000	2013/04/22
67995	Credit Suisse AG	恒生指數2013年9月歐式(現金計算)R類可贖回牛證D	0.250	21,800 per 10,000 units	22,000 per 10,000 units	2013/09/27	300,000,000	2013/04/22
67985	Credit Suisse AG	恒生指數2013年11月歐式(現金計算)R類可贖回牛證D	0.250	21,888 per 12,000 units	22,088 per 12,000 units	2013/11/28	300,000,000	2013/04/22
67992	Credit Suisse AG	恒生指數2013年11月歐式(現金計算)R類可贖回牛證E	0.250	21,550 per 10,000 units	21,750 per 10,000 units	2013/11/28	300,000,000	2013/04/22
67994	Credit Suisse AG	恒生指數2013年11月歐式(現金計算)R類可贖回牛證F	0.250	21,650 per 10,000 units	21,850 per 10,000 units	2013/11/28	300,000,000	2013/04/22
68042	Credit Suisse AG	恒生指數2013年7月歐式(現金計算)R類可贖回牛證C	0.250	21,954 per 10,000 units	21,754 per 10,000 units	2013/07/30	300,000,000	2013/04/22
68043	Credit Suisse AG	恒生指數2013年8月歐式(現金計算)R類可贖回牛證P	0.250	22,050 per 10,000 units	21,850 per 10,000 units	2013/08/29	300,000,000	2013/04/22
68061	Credit Suisse AG	恒生指數2013年8月歐式(現金計算)R類可贖回牛證R	0.250	22,200 per 10,000 units	22,000 per 10,000 units	2013/08/29	300,000,000	2013/04/22
68071	Credit Suisse AG	恒生指數2013年9月歐式(現金計算)R類可贖回牛證T	0.250	22,350 per 10,000 units	22,150 per 10,000 units	2013/09/27	300,000,000	2013/04/22
68194	Citigroup Global Markets Holdings Inc.	恒生指數2013年12月歐式(現金計算)R類可贖回牛證B	0.250	21,450 per 10,000 units	21,650 per 10,000 units	2013/12/30	150,000,000	2013/04/22
67997	Citigroup Global Markets Holdings Inc.	恒生指數2013年12月歐式(現金計算)R類可贖回牛證H	0.250	21,850 per 10,000 units	22,050 per 10,000 units	2013/12/30	150,000,000	2013/04/22
68193	Citigroup Global Markets Holdings Inc.	恒生指數2013年12月歐式(現金計算)R類可贖回牛證P	0.250	20,200 per 10,000 units	20,400 per 10,000 units	2013/12/30	150,000,000	2013/04/22
67996	Citigroup Global Markets Holdings Inc.	恒生指數2013年12月歐式(現金計算)R類可贖回牛證S	0.250	21,650 per 10,000 units	21,850 per 10,000 units	2013/12/30	150,000,000	2013/04/22
68195	Citigroup Global Markets Holdings Inc.	恒生指數2013年8月歐式(現金計算)R類可贖回牛證M	0.250	22,000 per 10,000 units	21,800 per 10,000 units	2013/08/29	150,000,000	2013/04/22
68196	Citigroup Global Markets Holdings Inc.	恒生指數2013年8月歐式(現金計算)R類可贖回牛證N	0.250	22,150 per 10,000 units	21,950 per 10,000 units	2013/08/29	150,000,000	2013/04/22
68202	Citigroup Global Markets Holdings Inc.	恒生指數2013年8月歐式(現金計算)R類可贖回牛證O	0.250	22,300 per 10,000 units	22,100 per 10,000 units	2013/08/29	150,000,000	2013/04/22
68113	高盛結構產品(亞洲)有限公司	恒生指數2013年7月歐式(現金計算)R類可贖回牛證F	0.257	19,788 per 20,000 units	20,088 per 20,000 units	2013/07/30	150,000,000	2013/04/22
68110	高盛結構產品(亞洲)有限公司	恒生指數2013年7月歐式(現金計算)R類可贖回牛證Y	0.254	20,188 per 20,000 units	20,488 per 20,000 units	2013/07/30	150,000,000	2013/04/22
68112	高盛結構產品(亞洲)有限公司	恒生指數2013年7月歐式(現金計算)R類可贖回牛證Z	0.252	19,988 per 20,000 units	20,288 per 20,000 units	2013/07/30	150,000,000	2013/04/22
68096	高盛結構產品(亞洲)有限公司	恒生指數2013年7月歐式(現金計算)R類可贖回牛證L	0.250	22,088 per 7,000 units	21,888 per 7,000 units	2013/07/30	150,000,000	2013/04/22
68107	高盛結構產品(亞洲)有限公司	恒生指數2013年7月歐式(現金計算)R類可贖回牛證M	0.252	22,238 per 10,000 units	22,038 per 10,000 units	2013/07/30	150,000,000	2013/04/22
68170	JP Morgan Structured Products/JP Morgan Int'l Derivatives*	恒生指數2013年9月歐式(現金計算)R類可贖回牛證A	0.250	21,550 per 8,000 units	21,750 per 8,000 units	2013/09/27	300,000,000	2013/04/22
68115	JP Morgan Structured Products/JP Morgan Int'l Derivatives*	恒生指數2013年9月歐式(現金計算)R類可贖回牛證A	0.250	22,500 per 10,000 units	22,300 per 10,000 units	2013/09/27	300,000,000	2013/04/22
68024	渣打銀行	恒生指數2013年7月歐式(現金計算)R類可贖回牛證P	0.250	22,200 per 10,000 units	22,000 per 10,000 units	2013/07/30	100,000,000	2013/04/22
68016	SGA Societe Generale Acceptance N.V.	恒生指數2013年7月歐式(現金計算)R類可贖回牛證R	0.250	21,888 per 10,000 units	21,788 per 10,000 units	2013/07/30	200,000,000	2013/04/22
68020	SGA Societe Generale Acceptance N.V.	恒生指數2013年7月歐式(現金計算)R類可贖回牛證S	0.250	22,088 per 10,000 units	21,988 per 10,000 units	2013/07/30	200,000,000	2013/04/22
68011	瑞士銀行	恒生指數2013年10月歐式(現金計算)R類可贖回牛證F	0.250	21,650 per 10,000 units	21,850 per 10,000 units	2013/10/30	300,000,000	2013/04/22
68009	瑞士銀行	恒生指數2013年12月歐式(現金計算)R類可贖回牛證P	0.250	21,550 per 10,000 units	21,750 per 10,000 units	2013/12/30	300,000,000	2013/04/22
68012	瑞士銀行	恒生指數2014年2月歐式(現金計算)R類可贖回牛證I	0.250	21,889 per 12,000 units	22,089 per 12,000 units	2014/02/27	350,000,000	2013/04/22
67999	瑞士銀行	恒生指數2014年3月歐式(現金計算)R類可贖回牛證J	0.250	21,375 per 12,000 units	21,575 per 12,000 units	2014/03/28	350,000,000	2013/04/22
68040	瑞士銀行	恒生指數2013年7月歐式(現金計算)R類可贖回牛證V	0.250	21,954 per 10,000 units	21,754 per 10,000 units	2013/07/30	300,000,000	2013/04/22

新上市牛熊證(續)

股份代號	發行機構	牛熊證	發行價(港元)	行使水平/ 每10單位 認購價(港元)	贖回水平/ 每10單位 認購價(港元)	到期日	上市時之 發行單位	上市日期
68039	瑞士銀行	恒生指數2013年8月歐式(現金計算)R類可贖回熊證Y	0.250	22,100 per 10,000 units	21,900 per 10,000 units	2013/08/29	300,000,000	2013/04/22
68038	瑞士銀行	恒生指數2013年11月歐式(現金計算)R類可贖回熊證F	0.250	22,275 per 12,000 units	22,075 per 12,000 units	2013/11/28	350,000,000	2013/04/22
68224	BNP Paribas Arbitrage Issuance B.V.	恒生指數2013年12月歐式(現金計算)R類可贖回牛證C	0.250	20,550 per 10,000 units	20,750 per 10,000 units	2013/12/30	300,000,000	2013/04/23
68228	BNP Paribas Arbitrage Issuance B.V.	恒生指數2013年12月歐式(現金計算)R類可贖回牛證E	0.250	20,650 per 10,000 units	20,850 per 10,000 units	2013/12/30	300,000,000	2013/04/23
68231	BNP Paribas Arbitrage Issuance B.V.	恒生指數2013年12月歐式(現金計算)R類可贖回牛證H	0.250	21,500 per 10,000 units	21,700 per 10,000 units	2013/12/30	300,000,000	2013/04/23
68233	BNP Paribas Arbitrage Issuance B.V.	恒生指數2013年12月歐式(現金計算)R類可贖回牛證L	0.250	21,400 per 10,000 units	21,600 per 10,000 units	2013/12/30	300,000,000	2013/04/23
68246	BNP Paribas Arbitrage Issuance B.V.	恒生指數2013年12月歐式(現金計算)R類可贖回牛證M	0.250	21,300 per 10,000 units	21,500 per 10,000 units	2013/12/30	300,000,000	2013/04/23
68223	BNP Paribas Arbitrage Issuance B.V.	恒生指數2013年12月歐式(現金計算)R類可贖回牛證Z	0.250	20,450 per 10,000 units	20,650 per 10,000 units	2013/12/30	300,000,000	2013/04/23
68369	BNP Paribas Arbitrage Issuance B.V.	恒生指數2013年7月歐式(現金計算)R類可贖回熊證T	0.250	22,450 per 10,000 units	22,250 per 10,000 units	2013/07/30	300,000,000	2013/04/23
68370	BNP Paribas Arbitrage Issuance B.V.	恒生指數2013年7月歐式(現金計算)R類可贖回熊證U	0.250	21,900 per 10,000 units	21,700 per 10,000 units	2013/07/30	300,000,000	2013/04/23
68259	Credit Suisse AG	恒生指數2013年10月歐式(現金計算)R類可贖回牛證A	0.250	21,500 per 10,000 units	21,700 per 10,000 units	2013/10/30	300,000,000	2013/04/23
68261	Credit Suisse AG	恒生指數2013年10月歐式(現金計算)R類可贖回牛證B	0.250	21,400 per 10,000 units	21,600 per 10,000 units	2013/10/30	300,000,000	2013/04/23
68258	Credit Suisse AG	恒生指數2013年10月歐式(現金計算)R類可贖回牛證Y	0.250	21,572 per 12,000 units	21,772 per 12,000 units	2013/10/30	300,000,000	2013/04/23
68262	Credit Suisse AG	恒生指數2013年10月歐式(現金計算)R類可贖回牛證Z	0.250	21,300 per 10,000 units	21,500 per 10,000 units	2013/10/30	300,000,000	2013/04/23
68366	Credit Suisse AG	恒生指數2014年3月歐式(現金計算)R類可贖回牛證A	0.250	19,500 per 10,000 units	19,700 per 10,000 units	2014/03/28	300,000,000	2013/04/23
68367	Credit Suisse AG	恒生指數2014年3月歐式(現金計算)R類可贖回牛證B	0.260	19,200 per 10,000 units	19,400 per 10,000 units	2014/03/28	300,000,000	2013/04/23
68368	Credit Suisse AG	恒生指數2014年3月歐式(現金計算)R類可贖回牛證C	0.280	19,000 per 10,000 units	19,200 per 10,000 units	2014/03/28	300,000,000	2013/04/23
68354	Credit Suisse AG	恒生指數2013年7月歐式(現金計算)R類可贖回熊證T	0.250	21,849 per 10,000 units	21,649 per 10,000 units	2013/07/30	300,000,000	2013/04/23
68362	Credit Suisse AG	恒生指數2013年8月歐式(現金計算)R類可贖回熊證S	0.250	22,100 per 10,000 units	21,900 per 10,000 units	2013/08/29	300,000,000	2013/04/23
68365	Credit Suisse AG	恒生指數2013年11月歐式(現金計算)R類可贖回熊證A	0.250	21,880 per 12,000 units	21,680 per 12,000 units	2013/11/28	300,000,000	2013/04/23
68212	Citigroup Global Markets Holdings Inc.	恒生指數2013年12月歐式(現金計算)R類可贖回牛證D	0.250	21,400 per 10,000 units	21,600 per 10,000 units	2013/12/30	150,000,000	2013/04/23
68214	Citigroup Global Markets Holdings Inc.	恒生指數2013年12月歐式(現金計算)R類可贖回牛證E	0.250	21,550 per 10,000 units	21,750 per 10,000 units	2013/12/30	150,000,000	2013/04/23
68326	Citigroup Global Markets Holdings Inc.	恒生指數2013年12月歐式(現金計算)R類可贖回牛證G	0.250	20,300 per 10,000 units	20,500 per 10,000 units	2013/12/30	150,000,000	2013/04/23
68328	Citigroup Global Markets Holdings Inc.	恒生指數2013年12月歐式(現金計算)R類可贖回牛證M	0.250	20,500 per 10,000 units	20,700 per 10,000 units	2013/12/30	150,000,000	2013/04/23
68352	Citigroup Global Markets Holdings Inc.	恒生指數2013年8月歐式(現金計算)R類可贖回熊證C	0.250	22,200 per 10,000 units	22,000 per 10,000 units	2013/08/29	150,000,000	2013/04/23
68336	Citigroup Global Markets Holdings Inc.	恒生指數2013年8月歐式(現金計算)R類可贖回熊證P	0.250	21,650 per 10,000 units	21,650 per 10,000 units	2013/08/29	150,000,000	2013/04/23
68416	高盛結構產品(亞洲)有限公司	恒生指數2013年7月歐式(現金計算)R類可贖回牛證G	0.255	21,138 per 20,000 units	21,438 per 20,000 units	2013/07/30	150,000,000	2013/04/23
68412	高盛結構產品(亞洲)有限公司	恒生指數2013年7月歐式(現金計算)R類可贖回牛證J	0.255	21,388 per 7,000 units	21,588 per 7,000 units	2013/07/30	150,000,000	2013/04/23
68413	高盛結構產品(亞洲)有限公司	恒生指數2013年7月歐式(現金計算)R類可贖回牛證M	0.252	21,338 per 10,000 units	21,538 per 10,000 units	2013/07/30	150,000,000	2013/04/23
68209	香港上海匯豐銀行有限公司	恒生中國企業指數2013年10月歐式(現金計算)R類可贖回熊證C	0.250	10,888 per 10,000 units	10,688 per 10,000 units	2013/10/30	68,000,000	2013/04/23
68278	渣打銀行	恒生指數2013年9月歐式(現金計算)R類可贖回牛證Y	0.250	21,400 per 10,000 units	21,600 per 10,000 units	2013/09/27	100,000,000	2013/04/23
68221	SGA Societe Generale Acceptance N.V.	恒生指數2013年7月歐式(現金計算)R類可贖回牛證B	0.250	21,588 per 10,000 units	21,688 per 10,000 units	2013/07/30	200,000,000	2013/04/23
68220	SGA Societe Generale Acceptance N.V.	恒生指數2013年7月歐式(現金計算)R類可贖回牛證F	0.250	21,388 per 10,000 units	21,488 per 10,000 units	2013/07/30	200,000,000	2013/04/23
68215	SGA Societe Generale Acceptance N.V.	恒生指數2013年8月歐式(現金計算)R類可贖回牛證Q	0.250	20,588 per 10,000 units	20,688 per 10,000 units	2013/08/29	200,000,000	2013/04/23
68217	SGA Societe Generale Acceptance N.V.	恒生指數2013年8月歐式(現金計算)R類可贖回牛證R	0.250	20,388 per 10,000 units	20,488 per 10,000 units	2013/08/29	200,000,000	2013/04/23
68219	SGA Societe Generale Acceptance N.V.	恒生指數2013年7月歐式(現金計算)R類可贖回熊證T	0.250	21,988 per 10,000 units	21,888 per 10,000 units	2013/07/30	200,000,000	2013/04/23
68270	SGA Societe Generale Acceptance N.V.	恒生指數2013年7月歐式(現金計算)R類可贖回熊證U	0.250	21,788 per 10,000 units	21,688 per 10,000 units	2013/07/30	200,000,000	2013/04/23
68400	瑞士銀行	中國移動有限公司2013年11月歐式(現金計算)R類可贖回熊證A	0.250	92.50 per 100 units	90 per 100 units	2013/11/18	100,000,000	2013/04/23
68389	瑞士銀行	中國建材股份有限公司-H股2013年12月歐式(現金計算)R類可贖回牛證A	0.250	7.700	8.500	2013/12/16	50,000,000	2013/04/23
68402	瑞士銀行	中國海洋石油有限公司2013年12月歐式(現金計算)R類可贖回牛證A	0.250	11.080	11.880	2013/12/16	100,000,000	2013/04/23
68399	瑞士銀行	iShares安碩富時A50中國指數ETF2014年2月歐式(現金計算)R類可贖回牛證A	0.250	9.200	9.500	2014/02/17	100,000,000	2013/04/23
68404	瑞士銀行	匯豐控股有限公司2013年12月歐式(現金計算)R類可贖回牛證A	0.250	72 per 100 units	75 per 100 units	2013/12/09	100,000,000	2013/04/23
68249	瑞士銀行	恒生指數2013年11月歐式(現金計算)R類可贖回牛證X	0.250	21,400 per 10,000 units	21,600 per 10,000 units	2013/11/28	300,000,000	2013/04/23

新上市牛熊證(續)

股份代號	發行機構	牛熊證	發行價(港元)	行使水平/ 每10單位 認購價(港元)	贖回水平/ 每10單位 認購價(港元)	到期日	上市時之 發行單位	上市日期
68257	瑞士銀行	恒生指數2013年11月歐式(現金計算)R類可贖回牛證Y	0.250	21,572 per 12,000 units	21,772 per 12,000 units	2013/11/28	350,000,000	2013/04/23
68279	瑞士銀行	恒生指數2013年8月歐式(現金計算)R類可贖回熊證L	0.250	22,200 per 10,000 units	22,000 per 10,000 units	2013/08/29	300,000,000	2013/04/23
68280	瑞士銀行	恒生指數2013年8月歐式(現金計算)R類可贖回熊證P	0.250	22,000 per 10,000 units	21,800 per 10,000 units	2013/08/29	300,000,000	2013/04/23
68312	瑞士銀行	恒生指數2013年8月歐式(現金計算)R類可贖回熊證S	0.250	21,850 per 10,000 units	21,650 per 10,000 units	2013/08/29	300,000,000	2013/04/23
61141*	香港上海匯豐銀行有限公司	恒生中國企業指數2013年10月歐式(現金計算)R類可贖回牛證B	0.055	9,688 per 10,000 units	9,888 per 10,000 units	2013/10/30	188,000,000	2013/04/23
68533	BNP Paribas Arbitrage Issuance B.V.	恒生指數2013年7月歐式(現金計算)R類可贖回熊證V	0.250	22,350 per 10,000 units	22,150 per 10,000 units	2013/07/30	300,000,000	2013/04/24
68536	BNP Paribas Arbitrage Issuance B.V.	恒生指數2013年7月歐式(現金計算)R類可贖回熊證W	0.250	21,800 per 10,000 units	21,600 per 10,000 units	2013/07/30	300,000,000	2013/04/24
68506	Credit Suisse AG	恒生指數2013年9月歐式(現金計算)R類可贖回牛證B	0.250	21,225 per 10,000 units	21,425 per 10,000 units	2013/09/27	300,000,000	2013/04/24
68505	Credit Suisse AG	恒生指數2013年11月歐式(現金計算)R類可贖回牛證G	0.250	21,450 per 10,000 units	21,650 per 10,000 units	2013/11/28	300,000,000	2013/04/24
68454	Credit Suisse AG	恒生指數2013年8月歐式(現金計算)R類可贖回熊證T	0.250	21,900 per 10,000 units	21,700 per 10,000 units	2013/08/29	300,000,000	2013/04/24
68531	Credit Suisse AG	恒生指數2013年8月歐式(現金計算)R類可贖回熊證U	0.250	21,770 per 10,000 units	21,570 per 10,000 units	2013/08/29	300,000,000	2013/04/24
68456	Credit Suisse AG	恒生指數2013年10月歐式(現金計算)R類可贖回熊證A	0.250	22,038 per 12,000 units	21,838 per 12,000 units	2013/10/30	300,000,000	2013/04/24
68463	Citigroup Global Markets Holdings Inc.	恒生指數2013年12月歐式(現金計算)R類可贖回牛證N	0.250	21,150 per 10,000 units	21,350 per 10,000 units	2013/12/30	150,000,000	2013/04/24
68504	Citigroup Global Markets Holdings Inc.	恒生指數2013年12月歐式(現金計算)R類可贖回牛證O	0.250	21,300 per 10,000 units	21,500 per 10,000 units	2013/12/30	150,000,000	2013/04/24
68509	Citigroup Global Markets Holdings Inc.	恒生指數2013年9月歐式(現金計算)R類可贖回熊證A	0.250	21,900 per 10,000 units	21,700 per 10,000 units	2013/09/27	150,000,000	2013/04/24
68518	Citigroup Global Markets Holdings Inc.	恒生指數2013年9月歐式(現金計算)R類可贖回熊證B	0.250	22,050 per 10,000 units	21,850 per 10,000 units	2013/09/27	150,000,000	2013/04/24
68537	高盛結構產品(亞洲)有限公司	恒生指數2013年7月歐式(現金計算)R類可贖回熊證N	0.259	21,888 per 7,000 units	21,688 per 7,000 units	2013/07/30	150,000,000	2013/04/24
68541	高盛結構產品(亞洲)有限公司	恒生指數2013年7月歐式(現金計算)R類可贖回熊證O	0.260	22,938 per 10,000 units	22,738 per 10,000 units	2013/07/30	150,000,000	2013/04/24
68547	高盛結構產品(亞洲)有限公司	恒生指數2013年7月歐式(現金計算)R類可贖回熊證P	0.251	22,288 per 20,000 units	21,988 per 20,000 units	2013/07/30	150,000,000	2013/04/24
68440	香港上海匯豐銀行有限公司	中國農業銀行股份有限公司-H股2014年1月歐式(現金計算)R類可贖回牛證A	0.250	4.030	3.780	2014/01/16	40,000,000	2013/04/24
68435	香港上海匯豐銀行有限公司	友邦保險控股有限公司2013年10月歐式(現金計算)R類可贖回熊證B	0.340	35.480	34.480	2013/10/07	50,000,000	2013/04/24
68448	香港上海匯豐銀行有限公司	恒大地產集團有限公司2014年1月歐式(現金計算)R類可贖回牛證A	0.250	2.480	2.880	2014/01/28	60,000,000	2013/04/24
68432	香港上海匯豐銀行有限公司	iShares安碩富時A50中國指數ETF2013年9月歐式(現金計算)R類可贖回牛證H	0.250	9.180	9.480	2013/09/16	100,000,000	2013/04/24
68433	香港上海匯豐銀行有限公司	iShares安碩富時A50中國指數ETF2013年9月歐式(現金計算)R類可贖回牛證I	0.250	8.780	9.080	2013/09/30	100,000,000	2013/04/24
68421	香港上海匯豐銀行有限公司	恒生指數2013年12月歐式(現金計算)R類可贖回牛證F	0.250	19,188 per 15,000 units	19,388 per 15,000 units	2013/12/30	100,000,000	2013/04/24
68444	香港上海匯豐銀行有限公司	金沙中國有限公司2013年12月歐式(現金計算)R類可贖回牛證D	0.250	33.08 per 100 units	36.08 per 100 units	2013/12/18	60,000,000	2013/04/24
68550	JP Morgan Structured Products/JP Morgan Int'l Derivatives†	恒生指數2013年10月歐式(現金計算)R類可贖回牛證A	0.250	21,350 per 8,000 units	21,550 per 8,000 units	2013/10/30	300,000,000	2013/04/24
68551	JP Morgan Structured Products/JP Morgan Int'l Derivatives†	恒生指數2013年10月歐式(現金計算)R類可贖回牛證B	0.250	21,300 per 10,000 units	21,500 per 10,000 units	2013/10/30	300,000,000	2013/04/24
68552	JP Morgan Structured Products/JP Morgan Int'l Derivatives†	恒生指數2013年10月歐式(現金計算)R類可贖回牛證C	0.250	19,800 per 10,000 units	20,000 per 10,000 units	2013/10/30	300,000,000	2013/04/24
68566	JP Morgan Structured Products/JP Morgan Int'l Derivatives†	恒生指數2013年10月歐式(現金計算)R類可贖回牛證D	0.250	19,900 per 8,000 units	20,100 per 8,000 units	2013/10/30	300,000,000	2013/04/24
68567	JP Morgan Structured Products/JP Morgan Int'l Derivatives†	恒生指數2013年10月歐式(現金計算)R類可贖回牛證E	0.250	20,100 per 10,000 units	20,300 per 10,000 units	2013/10/30	300,000,000	2013/04/24
68569	JP Morgan Structured Products/JP Morgan Int'l Derivatives†	恒生指數2013年10月歐式(現金計算)R類可贖回牛證F	0.250	20,550 per 8,000 units	20,750 per 8,000 units	2013/10/30	300,000,000	2013/04/24
68549	JP Morgan Structured Products/JP Morgan Int'l Derivatives†	恒生指數2013年10月歐式(現金計算)R類可贖回熊證A	0.250	22,200 per 11,000 units	22,000 per 11,000 units	2013/10/30	300,000,000	2013/04/24
68457	渣打銀行	恒生指數2013年7月歐式(現金計算)R類可贖回熊證Q	0.250	22,000 per 10,000 units	21,800 per 10,000 units	2013/07/30	100,000,000	2013/04/24
68527	SGA Societe Generale Acceptance N.V.	恒生指數2013年7月歐式(現金計算)R類可贖回熊證V	0.250	21,688 per 10,000 units	21,588 per 10,000 units	2013/07/30	200,000,000	2013/04/24
68528	SGA Societe Generale Acceptance N.V.	恒生指數2013年7月歐式(現金計算)R類可贖回熊證W	0.250	22,188 per 10,000 units	22,088 per 10,000 units	2013/07/30	200,000,000	2013/04/24
68524	瑞士銀行	匯豐控股有限公司2014年6月歐式(現金計算)R類可贖回牛證A	0.250	62 per 100 units	65 per 100 units	2014/06/16	100,000,000	2013/04/24
68458	瑞士銀行	恒生指數2013年12月歐式(現金計算)R類可贖回牛證Q	0.250	21,300 per 10,000 units	21,500 per 10,000 units	2013/12/30	300,000,000	2013/04/24
68462	瑞士銀行	恒生指數2014年2月歐式(現金計算)R類可贖回牛證J	0.250	21,472 per 12,000 units	21,672 per 12,000 units	2014/02/27	350,000,000	2013/04/24
68519	瑞士銀行	恒生指數2013年7月歐式(現金計算)R類可贖回熊證W	0.250	22,050 per 10,000 units	21,850 per 10,000 units	2013/07/30	300,000,000	2013/04/24
68522	瑞士銀行	恒生指數2013年7月歐式(現金計算)R類可贖回熊證Y	0.250	21,770 per 12,000 units	21,570 per 12,000 units	2013/07/30	350,000,000	2013/04/24
68520	瑞士銀行	恒生指數2013年8月歐式(現金計算)R類可贖回熊證A	0.250	21,900 per 10,000 units	21,700 per 10,000 units	2013/08/29	300,000,000	2013/04/24
63482*	香港上海匯豐銀行有限公司	恒生指數2013年7月歐式(現金計算)R類可贖回牛證C	0.056	20,588 per 15,000 units	20,788 per 15,000 units	2013/07/30	200,000,000	2013/04/24

新上市牛熊證(續)

股份代號	發行機構	牛熊證	發行價(港元)	行使水平/ 每10單位 認購價(港元)	贖回水平/ 每10單位 認購價(港元)	到期日	上市時之 發行單位	上市日期
68646	BNP Paribas Arbitrage Issuance B.V.	恒生指數2013年7月歐式(現金計算)R類可贖回牛證X	0.250	22,250 per 10,000 units	22,050 per 10,000 units	2013/07/30	300,000,000	2013/04/25
68624	Credit Suisse AG	恒生指數2013年11月歐式(現金計算)R類可贖回牛證H	0.250	21,250 per 12,000 units	21,450 per 12,000 units	2013/11/28	300,000,000	2013/04/25
68625	Credit Suisse AG	恒生指數2013年11月歐式(現金計算)R類可贖回牛證I	0.250	21,369 per 10,000 units	21,569 per 10,000 units	2013/11/28	300,000,000	2013/04/25
68634	Credit Suisse AG	恒生指數2013年8月歐式(現金計算)R類可贖回牛證L	0.250	21,713 per 10,000 units	21,513 per 10,000 units	2013/08/29	300,000,000	2013/04/25
68626	Credit Suisse AG	恒生指數2013年8月歐式(現金計算)R類可贖回牛證V	0.250	21,800 per 10,000 units	21,600 per 10,000 units	2013/08/29	300,000,000	2013/04/25
68631	Credit Suisse AG	恒生指數2013年8月歐式(現金計算)R類可贖回牛證Y	0.250	22,000 per 10,000 units	21,800 per 10,000 units	2013/08/29	300,000,000	2013/04/25
68627	Credit Suisse AG	恒生指數2013年9月歐式(現金計算)R類可贖回牛證U	0.250	21,928 per 12,000 units	21,728 per 12,000 units	2013/09/27	300,000,000	2013/04/25
68623	Citigroup Global Markets Holdings Inc.	恒生指數2013年12月歐式(現金計算)R類可贖回牛證J	0.250	21,350 per 10,000 units	21,550 per 10,000 units	2013/12/30	150,000,000	2013/04/25
68639	Citigroup Global Markets Holdings Inc.	恒生指數2013年12月歐式(現金計算)R類可贖回牛證W	0.250	20,100 per 10,000 units	20,300 per 10,000 units	2013/12/30	150,000,000	2013/04/25
68640	Citigroup Global Markets Holdings Inc.	恒生指數2013年12月歐式(現金計算)R類可贖回牛證X	0.250	20,950 per 10,000 units	21,150 per 10,000 units	2013/12/30	150,000,000	2013/04/25
68638	Citigroup Global Markets Holdings Inc.	恒生指數2013年9月歐式(現金計算)R類可贖回牛證C	0.250	21,750 per 10,000 units	21,550 per 10,000 units	2013/09/27	150,000,000	2013/04/25
68648	高盛結構產品(亞洲)有限公司	恒生指數2013年7月歐式(現金計算)R類可贖回牛證K	0.254	20,388 per 7,000 units	20,588 per 7,000 units	2013/07/30	150,000,000	2013/04/25
68651	高盛結構產品(亞洲)有限公司	恒生指數2013年7月歐式(現金計算)R類可贖回牛證N	0.252	20,538 per 10,000 units	20,738 per 10,000 units	2013/07/30	150,000,000	2013/04/25
68652	高盛結構產品(亞洲)有限公司	恒生指數2013年7月歐式(現金計算)R類可贖回牛證Q	0.254	19,588 per 20,000 units	19,888 per 20,000 units	2013/07/30	150,000,000	2013/04/25
68650	高盛結構產品(亞洲)有限公司	恒生指數2013年7月歐式(現金計算)R類可贖回牛證Q	0.257	21,938 per 10,000 units	21,738 per 10,000 units	2013/07/30	150,000,000	2013/04/25
68699	香港上海匯豐銀行有限公司	中國神華能源股份有限公司-H股2014年7月歐式(現金計算)R類可贖回牛證A	0.250	17.98 per 100 units	19.98 per 100 units	2014/07/18	60,000,000	2013/04/25
68698	香港上海匯豐銀行有限公司	中國神華能源股份有限公司-H股2014年1月歐式(現金計算)R類可贖回牛證A	0.250	30.48 per 100 units	28.48 per 100 units	2014/01/14	40,000,000	2013/04/25
68673	香港上海匯豐銀行有限公司	恒生中國企業指數2013年11月歐式(現金計算)R類可贖回牛證C	0.250	8,588 per 10,000 units	8,788 per 10,000 units	2013/11/28	100,000,000	2013/04/25
68671	香港上海匯豐銀行有限公司	恒生指數2013年10月歐式(現金計算)R類可贖回牛證J	0.250	22,928 per 20,000 units	22,628 per 20,000 units	2013/10/30	400,000,000	2013/04/25
68682	香港上海匯豐銀行有限公司	騰訊控股有限公司2013年9月歐式(現金計算)R類可贖回牛證B	0.250	228.88 per 100 units	236.88 per 100 units	2013/09/30	50,000,000	2013/04/25
68653	JP Morgan Structured Products/JP Morgan Int'l Derivatives†	恒生指數2013年9月歐式(現金計算)R類可贖回牛證B	0.250	22,100 per 10,000 units	21,900 per 10,000 units	2013/09/27	300,000,000	2013/04/25
68654	JP Morgan Structured Products/JP Morgan Int'l Derivatives†	恒生指數2013年9月歐式(現金計算)R類可贖回牛證C	0.250	21,900 per 10,000 units	21,700 per 10,000 units	2013/09/27	300,000,000	2013/04/25
68655	JP Morgan Structured Products/JP Morgan Int'l Derivatives†	恒生指數2013年9月歐式(現金計算)R類可贖回牛證D	0.250	21,750 per 10,000 units	21,550 per 10,000 units	2013/09/27	300,000,000	2013/04/25
68600	渣打銀行	恒生指數2013年9月歐式(現金計算)R類可贖回牛證Z	0.250	20,400 per 10,000 units	20,600 per 10,000 units	2013/09/27	100,000,000	2013/04/25
68601	渣打銀行	恒生指數2013年7月歐式(現金計算)R類可贖回牛證R	0.250	21,800 per 10,000 units	21,600 per 10,000 units	2013/07/30	100,000,000	2013/04/25
68622	瑞士銀行	恒生中國企業指數2013年8月歐式(現金計算)R類可贖回牛證C	0.250	10,950 per 10,000 units	10,750 per 10,000 units	2013/08/29	100,000,000	2013/04/25
68645	瑞士銀行	恒生指數2013年12月歐式(現金計算)R類可贖回牛證R	0.250	21,125 per 12,000 units	21,325 per 12,000 units	2013/12/30	350,000,000	2013/04/25
68604	瑞士銀行	恒生指數2014年2月歐式(現金計算)R類可贖回牛證K	0.250	21,369 per 10,000 units	21,569 per 10,000 units	2014/02/27	300,000,000	2013/04/25
68644	瑞士銀行	恒生指數2014年2月歐式(現金計算)R類可贖回牛證L	0.250	20,975 per 12,000 units	21,175 per 12,000 units	2014/02/27	350,000,000	2013/04/25
68643	瑞士銀行	恒生指數2014年3月歐式(現金計算)R類可贖回牛證K	0.250	20,875 per 12,000 units	21,075 per 12,000 units	2014/03/28	350,000,000	2013/04/25
68642	瑞士銀行	恒生指數2013年8月歐式(現金計算)R類可贖回牛證T	0.250	21,713 per 10,000 units	21,513 per 10,000 units	2013/08/29	300,000,000	2013/04/25
68641	瑞士銀行	恒生指數2013年9月歐式(現金計算)R類可贖回牛證X	0.250	21,800 per 10,000 units	21,600 per 10,000 units	2013/09/27	300,000,000	2013/04/25
68710	BNP Paribas Arbitrage Issuance B.V.	恒生指數2013年12月歐式(現金計算)R類可贖回牛證Q	0.250	21,800 per 10,000 units	22,000 per 10,000 units	2013/12/30	300,000,000	2013/04/26
68709	BNP Paribas Arbitrage Issuance B.V.	恒生指數2013年12月歐式(現金計算)R類可贖回牛證W	0.250	21,250 per 10,000 units	21,450 per 10,000 units	2013/12/30	300,000,000	2013/04/26
68714	Credit Suisse AG	恒生指數2013年9月歐式(現金計算)R類可贖回牛證P	0.250	21,600 per 10,000 units	21,800 per 10,000 units	2013/09/27	300,000,000	2013/04/26
68715	Credit Suisse AG	恒生指數2013年9月歐式(現金計算)R類可贖回牛證Q	0.250	21,438 per 12,000 units	21,638 per 12,000 units	2013/09/27	300,000,000	2013/04/26
68712	Credit Suisse AG	恒生指數2013年10月歐式(現金計算)R類可贖回牛證C	0.250	21,813 per 12,000 units	22,013 per 12,000 units	2013/10/30	300,000,000	2013/04/26
68713	Credit Suisse AG	恒生指數2013年10月歐式(現金計算)R類可贖回牛證D	0.250	21,750 per 10,000 units	21,950 per 10,000 units	2013/10/30	300,000,000	2013/04/26
68701	Credit Suisse AG	恒生指數2013年8月歐式(現金計算)R類可贖回牛證N	0.250	22,150 per 10,000 units	21,950 per 10,000 units	2013/08/29	300,000,000	2013/04/26
68656	Credit Suisse AG	恒生指數2013年9月歐式(現金計算)R類可贖回牛證V	0.250	21,738 per 12,000 units	21,538 per 12,000 units	2013/09/27	300,000,000	2013/04/26
68657	Credit Suisse AG	恒生指數2013年9月歐式(現金計算)R類可贖回牛證W	0.250	21,988 per 12,000 units	21,788 per 12,000 units	2013/09/27	300,000,000	2013/04/26
68699	Credit Suisse AG	恒生指數2013年10月歐式(現金計算)R類可贖回牛證B	0.250	22,088 per 12,000 units	21,888 per 12,000 units	2013/10/30	300,000,000	2013/04/26

新上市牛熊證(續)

股份代號	發行機構	牛熊證	發行價 (港元)	行使水平/ 每10單位 認購價(港元)	贖回水平/ 每10單位 認購價(港元)	到期日	上市時之 發行單位	上市日期
68711	Credit Suisse AG	恒生指數2013年10月歐式(現金計算)R類可贖回熊證C	0.250	22,338 per 12,000 units	22,138 per 12,000 units	2013/10/30	300,000,000	2013/04/26
68727	Citigroup Global Markets Holdings Inc.	恒生指數2013年12月歐式(現金計算)R類可贖回牛證Y	0.250	21,050 per 10,000 units	21,250 per 10,000 units	2013/12/30	150,000,000	2013/04/26
68673	Citigroup Global Markets Holdings Inc.	恒生指數2013年9月歐式(現金計算)R類可贖回熊證D	0.250	21,800 per 10,000 units	21,600 per 10,000 units	2013/09/27	150,000,000	2013/04/26
68697	Citigroup Global Markets Holdings Inc.	恒生指數2013年9月歐式(現金計算)R類可贖回熊證E	0.250	21,950 per 10,000 units	21,750 per 10,000 units	2013/09/27	150,000,000	2013/04/26
68698	Citigroup Global Markets Holdings Inc.	恒生指數2013年9月歐式(現金計算)R類可贖回熊證F	0.250	22,100 per 10,000 units	21,900 per 10,000 units	2013/09/27	150,000,000	2013/04/26
68728	高盛結構產品(亞洲)有限公司	恒生指數2013年7月歐式(現金計算)R類可贖回牛證R	0.259	21,588 per 7,000 units	21,788 per 7,000 units	2013/07/30	150,000,000	2013/04/26
68732	高盛結構產品(亞洲)有限公司	恒生指數2013年7月歐式(現金計算)R類可贖回牛證S	0.258	21,788 per 7,000 units	21,988 per 7,000 units	2013/07/30	150,000,000	2013/04/26
68733	高盛結構產品(亞洲)有限公司	恒生指數2013年7月歐式(現金計算)R類可贖回牛證U	0.255	21,638 per 10,000 units	21,838 per 10,000 units	2013/07/30	150,000,000	2013/04/26
68734	高盛結構產品(亞洲)有限公司	恒生指數2013年7月歐式(現金計算)R類可贖回牛證V	0.256	21,388 per 20,000 units	21,688 per 20,000 units	2013/07/30	150,000,000	2013/04/26
68667	香港上海匯豐銀行有限公司	安徽海螺水泥股份有限公司-H股2014年9月 歐式(現金計算)R類可贖回牛證A	0.250	23.28 per 100 units	25.28 per 100 units	2014/09/29	50,000,000	2013/04/26
68663	香港上海匯豐銀行有限公司	中國海洋石油有限公司2013年10月歐式(現金計算)R類可贖回牛證B	0.330	10.180	10.980	2013/10/28	60,000,000	2013/04/26
68664	香港上海匯豐銀行有限公司	香港交易及結算所有限公司2013年11月歐式(現金計算)R類可贖回牛證B	0.320	94.88 per 100 units	100.88 per 100 units	2013/11/25	60,000,000	2013/04/26
68661	香港上海匯豐銀行有限公司	恒生指數2013年8月歐式(現金計算)R類可贖回熊證K	0.250	22,288 per 15,000 units	22,088 per 15,000 units	2013/08/29	100,000,000	2013/04/26
68662	香港上海匯豐銀行有限公司	恒生指數2013年8月歐式(現金計算)R類可贖回熊證L	0.250	22,088 per 15,000 units	21,888 per 15,000 units	2013/08/29	100,000,000	2013/04/26
68665	香港上海匯豐銀行有限公司	中國石油天然氣股份有限公司-H股2013年12月 歐式(現金計算)R類可贖回牛證A	0.250	7.180	7.580	2013/12/23	60,000,000	2013/04/26
68666	香港上海匯豐銀行有限公司	中國石油天然氣股份有限公司-H股2013年11月 歐式(現金計算)R類可贖回熊證A	0.250	10.780	10.380	2013/11/25	40,000,000	2013/04/26
68668	渣打銀行	恒生指數2013年12月歐式(現金計算)R類可贖回牛證A	0.250	20,300 per 20,000 units	20,500 per 20,000 units	2013/12/30	200,000,000	2013/04/26
68669	渣打銀行	恒生指數2013年12月歐式(現金計算)R類可贖回熊證A	0.250	22,700 per 20,000 units	22,500 per 20,000 units	2013/12/30	200,000,000	2013/04/26
68726	SGA Societe Generale Acceptance N.V.	恒生指數2013年7月歐式(現金計算)R類可贖回牛證A	0.250	21,688 per 10,000 units	21,788 per 10,000 units	2013/07/30	200,000,000	2013/04/26
68678	SGA Societe Generale Acceptance N.V.	恒生指數2013年7月歐式(現金計算)R類可贖回牛證C	0.250	21,000 per 15,000 units	21,200 per 15,000 units	2013/07/30	200,000,000	2013/04/26
68720	SGA Societe Generale Acceptance N.V.	恒生指數2013年7月歐式(現金計算)R類可贖回牛證E	0.250	21,888 per 10,000 units	21,988 per 10,000 units	2013/07/30	200,000,000	2013/04/26
68725	SGA Societe Generale Acceptance N.V.	恒生指數2013年7月歐式(現金計算)R類可贖回牛證P	0.250	21,488 per 10,000 units	21,588 per 10,000 units	2013/07/30	200,000,000	2013/04/26
68658	SGA Societe Generale Acceptance N.V.	恒生指數2013年8月歐式(現金計算)R類可贖回牛證S	0.250	20,188 per 10,000 units	20,288 per 10,000 units	2013/08/29	200,000,000	2013/04/26
68674	SGA Societe Generale Acceptance N.V.	恒生指數2013年8月歐式(現金計算)R類可贖回牛證T	0.250	19,400 per 15,000 units	19,600 per 15,000 units	2013/08/29	200,000,000	2013/04/26
68675	SGA Societe Generale Acceptance N.V.	恒生指數2013年8月歐式(現金計算)R類可贖回牛證U	0.250	19,800 per 15,000 units	20,000 per 15,000 units	2013/08/29	200,000,000	2013/04/26
68676	SGA Societe Generale Acceptance N.V.	恒生指數2013年8月歐式(現金計算)R類可贖回牛證V	0.250	20,200 per 15,000 units	20,400 per 15,000 units	2013/08/29	200,000,000	2013/04/26
68677	SGA Societe Generale Acceptance N.V.	恒生指數2013年8月歐式(現金計算)R類可贖回牛證W	0.250	20,600 per 15,000 units	20,800 per 15,000 units	2013/08/29	200,000,000	2013/04/26
68659	SGA Societe Generale Acceptance N.V.	恒生指數2013年7月歐式(現金計算)R類可贖回熊證X	0.250	22,050 per 10,000 units	21,850 per 10,000 units	2013/07/30	200,000,000	2013/04/26
68660	SGA Societe Generale Acceptance N.V.	恒生指數2013年7月歐式(現金計算)R類可贖回熊證Y	0.250	22,450 per 10,000 units	22,250 per 10,000 units	2013/07/30	200,000,000	2013/04/26
68679	SGA Societe Generale Acceptance N.V.	恒生指數2013年7月歐式(現金計算)R類可贖回熊證Z	0.250	22,400 per 15,000 units	22,200 per 15,000 units	2013/07/30	200,000,000	2013/04/26
68682	SGA Societe Generale Acceptance N.V.	恒生指數2013年8月歐式(現金計算)R類可贖回熊證A	0.250	22,800 per 15,000 units	22,600 per 15,000 units	2013/08/29	200,000,000	2013/04/26
68683	SGA Societe Generale Acceptance N.V.	恒生指數2013年8月歐式(現金計算)R類可贖回熊證B	0.250	23,200 per 15,000 units	23,000 per 15,000 units	2013/08/29	200,000,000	2013/04/26
68684	SGA Societe Generale Acceptance N.V.	恒生指數2013年8月歐式(現金計算)R類可贖回熊證C	0.250	23,600 per 15,000 units	23,400 per 15,000 units	2013/08/29	200,000,000	2013/04/26
68685	SGA Societe Generale Acceptance N.V.	恒生指數2013年8月歐式(現金計算)R類可贖回熊證D	0.250	24,000 per 15,000 units	23,800 per 15,000 units	2013/08/29	200,000,000	2013/04/26
68692	瑞士銀行	中國移動有限公司2013年10月歐式(現金計算)R類可贖回熊證A	0.250	87.50 per 100 units	85 per 100 units	2013/10/21	100,000,000	2013/04/26
68691	瑞士銀行	中國移動有限公司2013年11月歐式(現金計算)R類可贖回熊證B	0.250	97.50 per 100 units	95 per 100 units	2013/11/25	100,000,000	2013/04/26
68690	瑞士銀行	中國神華能源股份有限公司-H股2014年4月 歐式(現金計算)R類可贖回牛證A	0.250	22 per 100 units	24 per 100 units	2014/04/07	100,000,000	2013/04/26
68689	瑞士銀行	中國神華能源股份有限公司-H股2013年12月 歐式(現金計算)R類可贖回熊證B	0.250	32 per 100 units	30 per 100 units	2013/12/16	100,000,000	2013/04/26
68686	瑞士銀行	恒大地產集團有限公司2014年1月歐式(現金計算)R類可贖回牛證A	0.250	2.480	2.880	2014/01/20	100,000,000	2013/04/26
68718	瑞士銀行	恒生指數2013年12月歐式(現金計算)R類可贖回牛證S	0.250	21,700 per 10,000 units	21,900 per 10,000 units	2013/12/30	300,000,000	2013/04/26
68716	瑞士銀行	恒生指數2014年2月歐式(現金計算)R類可贖回牛證M	0.250	21,325 per 12,000 units	21,525 per 12,000 units	2014/02/27	350,000,000	2013/04/26

新上市牛熊證(續)

股份代號	發行機構	牛熊證	發行價 (港元)	行使水平/ 每10單位 認購價(港元)	贖回水平/ 每10單位 認購價(港元)	到期日	上市時之 發行單位	上市日期
68717	瑞士銀行	恒生指數2014年2月歐式(現金計算)R類可贖回牛證N	0.250	21,500 per 10,000 units	21,700 per 10,000 units	2014/02/27	300,000,000	2013/04/26
68719	瑞士銀行	恒生指數2014年3月歐式(現金計算)R類可贖回牛證L	0.250	21,813 per 10,000 units	22,013 per 10,000 units	2014/03/28	300,000,000	2013/04/26
68695	瑞士銀行	恒生指數2013年9月歐式(現金計算)R類可贖回牛證Y	0.250	22,150 per 10,000 units	21,950 per 10,000 units	2013/09/27	300,000,000	2013/04/26
68696	瑞士銀行	恒生指數2013年9月歐式(現金計算)R類可贖回牛證Z	0.250	22,025 per 12,000 units	21,825 per 12,000 units	2013/09/27	350,000,000	2013/04/26
68670	瑞士銀行	恒生指數2013年10月歐式(現金計算)R類可贖回牛證N	0.250	21,675 per 12,000 units	21,675 per 12,000 units	2013/10/30	350,000,000	2013/04/26
68672	瑞士銀行	恒生指數2013年10月歐式(現金計算)R類可贖回牛證O	0.250	21,750 per 10,000 units	21,550 per 10,000 units	2013/10/30	300,000,000	2013/04/26
68693	瑞士銀行	中國石油天然氣股份有限公司-H股2013年12月歐式(現金計算)R類可贖回牛證A	0.250	11.280	10.880	2013/12/02	100,000,000	2013/04/26
68687	瑞士銀行	金沙中國有限公司2014年3月歐式(現金計算)R類可贖回牛證A	0.250	32.88 per 100 units	35.88 per 100 units	2014/03/17	100,000,000	2013/04/26
68694	瑞士銀行	騰訊控股有限公司2013年9月歐式(現金計算)R類可贖回牛證A	0.250	232 per 100 units	240 per 100 units	2013/09/23	100,000,000	2013/04/26
68688	瑞士銀行	兗州煤業股份有限公司-H股2013年11月歐式(現金計算)R類可贖回牛證A	0.250	7.680	8.280	2013/11/18	50,000,000	2013/04/26
68737	BNP Paribas Arbitrage Issuance B.V.	恒生指數2013年7月歐式(現金計算)R類可贖回牛證Y	0.250	22,300 per 10,000 units	22,100 per 10,000 units	2013/07/30	300,000,000	2013/04/29
68749	Credit Suisse AG	恒生指數2013年9月歐式(現金計算)R類可贖回牛證R	0.250	21,700 per 10,000 units	21,900 per 10,000 units	2013/09/27	300,000,000	2013/04/29
68751	Credit Suisse AG	恒生指數2013年10月歐式(現金計算)R類可贖回牛證G	0.250	21,844 per 10,000 units	22,044 per 10,000 units	2013/10/30	300,000,000	2013/04/29
68738	Credit Suisse AG	恒生指數2013年9月歐式(現金計算)R類可贖回牛證W	0.250	22,214 per 10,000 units	22,014 per 10,000 units	2013/08/29	300,000,000	2013/04/29
68748	Credit Suisse AG	恒生指數2013年9月歐式(現金計算)R類可贖回牛證X	0.250	22,300 per 10,000 units	22,100 per 10,000 units	2013/09/27	300,000,000	2013/04/29
68752	Credit Suisse AG	恒生指數2013年9月歐式(現金計算)R類可贖回牛證Y	0.250	22,488 per 12,000 units	22,288 per 12,000 units	2013/09/27	300,000,000	2013/04/29
68775	Citigroup Global Markets Holdings Inc.	恒生指數2013年12月歐式(現金計算)R類可贖回牛證A	0.250	21,700 per 10,000 units	21,900 per 10,000 units	2013/12/30	150,000,000	2013/04/29
68776	Citigroup Global Markets Holdings Inc.	恒生指數2013年12月歐式(現金計算)R類可贖回牛證F	0.250	21,800 per 10,000 units	22,000 per 10,000 units	2013/12/30	150,000,000	2013/04/29
68774	Citigroup Global Markets Holdings Inc.	恒生指數2013年12月歐式(現金計算)R類可贖回牛證Z	0.250	21,500 per 10,000 units	21,700 per 10,000 units	2013/12/30	150,000,000	2013/04/29
68764	Citigroup Global Markets Holdings Inc.	恒生指數2013年9月歐式(現金計算)R類可贖回牛證G	0.250	22,250 per 10,000 units	22,050 per 10,000 units	2013/09/27	150,000,000	2013/04/29
68765	Citigroup Global Markets Holdings Inc.	恒生指數2013年9月歐式(現金計算)R類可贖回牛證H	0.250	22,450 per 10,000 units	22,250 per 10,000 units	2013/09/27	150,000,000	2013/04/29
68766	Citigroup Global Markets Holdings Inc.	恒生指數2013年9月歐式(現金計算)R類可贖回牛證I	0.250	22,650 per 10,000 units	22,450 per 10,000 units	2013/09/27	150,000,000	2013/04/29
68767	高盛結構產品(亞洲)有限公司	恒生指數2013年7月歐式(現金計算)R類可贖回牛證R	0.251	22,288 per 7,000 units	22,088 per 7,000 units	2013/07/30	150,000,000	2013/04/29
68753	Merrill Lynch Int'l & Co. C.V.	恒生指數2013年9月歐式(現金計算)R類可贖回牛證I	0.250	21,728 per 10,000 units	21,928 per 10,000 units	2013/09/27	60,000,000	2013/04/29
68754	Merrill Lynch Int'l & Co. C.V.	恒生指數2013年9月歐式(現金計算)R類可贖回牛證J	0.250	21,628 per 10,000 units	21,828 per 10,000 units	2013/09/27	60,000,000	2013/04/29
68758	Merrill Lynch Int'l & Co. C.V.	恒生指數2013年9月歐式(現金計算)R類可贖回牛證K	0.250	21,528 per 10,000 units	21,728 per 10,000 units	2013/09/27	60,000,000	2013/04/29
68759	Merrill Lynch Int'l & Co. C.V.	恒生指數2013年9月歐式(現金計算)R類可贖回牛證L	0.250	21,428 per 10,000 units	21,628 per 10,000 units	2013/09/27	60,000,000	2013/04/29
68760	Merrill Lynch Int'l & Co. C.V.	恒生指數2013年9月歐式(現金計算)R類可贖回牛證M	0.250	21,328 per 10,000 units	21,528 per 10,000 units	2013/09/27	60,000,000	2013/04/29
68761	Merrill Lynch Int'l & Co. C.V.	恒生指數2013年9月歐式(現金計算)R類可贖回牛證N	0.250	21,228 per 10,000 units	21,428 per 10,000 units	2013/09/27	60,000,000	2013/04/29
68735	渣打銀行	恒生指數2013年9月歐式(現金計算)R類可贖回牛證A	0.250	21,600 per 10,000 units	21,800 per 10,000 units	2013/09/27	100,000,000	2013/04/29
68736	渣打銀行	恒生指數2013年9月歐式(現金計算)R類可贖回牛證H	0.250	21,800 per 10,000 units	22,000 per 10,000 units	2013/09/27	100,000,000	2013/04/29
68747	SGA Societe Generale Acceptance N.V.	恒生指數2013年7月歐式(現金計算)R類可贖回牛證D	0.250	21,788 per 10,000 units	21,888 per 10,000 units	2013/07/30	200,000,000	2013/04/29
68773	瑞士銀行	安徽海螺水泥股份有限公司-H股2014年7月歐式(現金計算)R類可贖回牛證A	0.250	23.88 per 100 units	25.88 per 100 units	2014/07/07	100,000,000	2013/04/29
68772	瑞士銀行	恒生中國企業指數2013年12月歐式(現金計算)R類可贖回牛證A	0.250	10,050 per 10,000 units	10,250 per 10,000 units	2013/12/30	100,000,000	2013/04/29
68771	瑞士銀行	恒生指數2013年11月歐式(現金計算)R類可贖回牛證A	0.250	21,600 per 10,000 units	21,800 per 10,000 units	2013/11/28	300,000,000	2013/04/29
68769	瑞士銀行	恒生指數2013年11月歐式(現金計算)R類可贖回牛證Z	0.250	21,250 per 10,000 units	21,450 per 10,000 units	2013/11/28	300,000,000	2013/04/29
68741	瑞士銀行	恒生指數2013年12月歐式(現金計算)R類可贖回牛證T	0.250	21,800 per 10,000 units	22,000 per 10,000 units	2013/12/30	300,000,000	2013/04/29
68770	瑞士銀行	恒生指數2014年3月歐式(現金計算)R類可贖回牛證M	0.250	21,450 per 10,000 units	21,650 per 10,000 units	2014/03/28	300,000,000	2013/04/29
68740	瑞士銀行	恒生指數2013年7月歐式(現金計算)R類可贖回牛證V	0.250	22,214 per 10,000 units	22,014 per 10,000 units	2013/07/30	300,000,000	2013/04/29
68768	瑞士銀行	恒生指數2013年12月歐式(現金計算)R類可贖回牛證G	0.250	22,325 per 12,000 units	22,125 per 12,000 units	2013/12/30	350,000,000	2013/04/29
68785	BNP Paribas Arbitrage Issuance B.V.	恒生指數2013年12月歐式(現金計算)R類可贖回牛證D	0.250	21,700 per 10,000 units	21,900 per 10,000 units	2013/12/30	300,000,000	2013/04/30
68784	BNP Paribas Arbitrage Issuance B.V.	恒生指數2013年12月歐式(現金計算)R類可贖回牛證S	0.250	21,600 per 10,000 units	21,800 per 10,000 units	2013/12/30	300,000,000	2013/04/30

新上市牛熊證(續)

股份代號	發行機構	牛熊證	發行價 (港元)	行使水平/ 每10單位 認購價(港元)	贖回水平/ 每10單位 認購價(港元)	到期日	上市時之 發行單位	上市日期
68806	BNP Paribas Arbitrage Issuance B.V.	恒生指數2013年7月歐式(現金計算)R類可贖回熊證D	0.250	22,100 per 10,000 units	21,900 per 10,000 units	2013/07/30	300,000,000	2013/04/30
68807	BNP Paribas Arbitrage Issuance B.V.	恒生指數2013年7月歐式(現金計算)R類可贖回熊證G	0.250	22,200 per 10,000 units	22,000 per 10,000 units	2013/07/30	300,000,000	2013/04/30
68805	BNP Paribas Arbitrage Issuance B.V.	恒生指數2013年7月歐式(現金計算)R類可贖回熊證Z	0.250	22,000 per 10,000 units	21,800 per 10,000 units	2013/07/30	300,000,000	2013/04/30
68813	Credit Suisse AG	恒生指數2013年9月歐式(現金計算)R類可贖回牛證S	0.250	21,350 per 12,000 units	21,550 per 12,000 units	2013/09/27	300,000,000	2013/04/30
68802	Credit Suisse AG	恒生指數2013年11月歐式(現金計算)R類可贖回牛證M	0.250	21,650 per 10,000 units	21,850 per 10,000 units	2013/11/28	300,000,000	2013/04/30
68801	Credit Suisse AG	恒生指數2013年11月歐式(現金計算)R類可贖回牛證N	0.250	21,788 per 12,000 units	21,988 per 12,000 units	2013/11/28	300,000,000	2013/04/30
68812	Credit Suisse AG	恒生指數2013年11月歐式(現金計算)R類可贖回牛證O	0.250	21,550 per 10,000 units	21,750 per 10,000 units	2013/11/28	300,000,000	2013/04/30
68819	Credit Suisse AG	恒生指數2013年7月歐式(現金計算)R類可贖回熊證C	0.250	21,974 per 10,000 units	21,774 per 10,000 units	2013/07/30	300,000,000	2013/04/30
68820	Credit Suisse AG	恒生指數2013年7月歐式(現金計算)R類可贖回熊證T	0.250	22,100 per 10,000 units	21,900 per 10,000 units	2013/07/30	300,000,000	2013/04/30
68821	Credit Suisse AG	恒生指數2013年9月歐式(現金計算)R類可贖回熊證Z	0.250	22,250 per 12,000 units	22,050 per 12,000 units	2013/09/27	300,000,000	2013/04/30
68815	Citigroup Global Markets Holdings Inc.	恒生指數2013年12月歐式(現金計算)R類可贖回牛證C	0.250	21,250 per 10,000 units	21,450 per 10,000 units	2013/12/30	150,000,000	2013/04/30
68799	Citigroup Global Markets Holdings Inc.	恒生指數2013年12月歐式(現金計算)R類可贖回牛證I	0.250	21,600 per 10,000 units	21,800 per 10,000 units	2013/12/30	150,000,000	2013/04/30
68800	Citigroup Global Markets Holdings Inc.	恒生指數2013年12月歐式(現金計算)R類可贖回牛證K	0.250	21,800 per 10,000 units	22,000 per 10,000 units	2013/12/30	150,000,000	2013/04/30
68814	Citigroup Global Markets Holdings Inc.	恒生指數2013年12月歐式(現金計算)R類可贖回牛證L	0.250	20,000 per 10,000 units	20,200 per 10,000 units	2013/12/30	150,000,000	2013/04/30
68816	Citigroup Global Markets Holdings Inc.	恒生指數2013年9月歐式(現金計算)R類可贖回熊證J	0.250	22,000 per 10,000 units	21,800 per 10,000 units	2013/09/27	150,000,000	2013/04/30
68817	Citigroup Global Markets Holdings Inc.	恒生指數2013年9月歐式(現金計算)R類可贖回熊證K	0.250	22,150 per 10,000 units	21,950 per 10,000 units	2013/09/27	150,000,000	2013/04/30
68818	Citigroup Global Markets Holdings Inc.	恒生指數2013年9月歐式(現金計算)R類可贖回熊證L	0.250	22,350 per 10,000 units	22,150 per 10,000 units	2013/09/27	150,000,000	2013/04/30
68780	香港上海匯豐銀行有限公司	中國人壽保險股份有限公司-H股2013年8月歐式(現金計算)R類可贖回熊證D	0.250	22.380	21.380	2013/08/19	50,000,000	2013/04/30
68782	香港上海匯豐銀行有限公司	中國建材股份有限公司-H股2013年9月歐式(現金計算)R類可贖回牛證B	0.250	8.580	9.380	2013/09/30	50,000,000	2013/04/30
68783	香港上海匯豐銀行有限公司	中國石油化工股份有限公司-H股2013年11月歐式(現金計算)R類可贖回牛證B	0.250	6.480	6.780	2013/11/25	80,000,000	2013/04/30
68779	香港上海匯豐銀行有限公司	恒生指數2013年9月歐式(現金計算)R類可贖回牛證I	0.250	21,388 per 15,000 units	21,588 per 15,000 units	2013/09/27	100,000,000	2013/04/30
68781	香港上海匯豐銀行有限公司	克州煤業股份有限公司-H股2013年11月歐式(現金計算)R類可贖回牛證B	0.250	6.780	7.380	2013/11/25	50,000,000	2013/04/30
68825	Merrill Lynch Int'l & Co. C.V.	恒生指數2013年9月歐式(現金計算)R類可贖回熊證N	0.250	22,088 per 10,000 units	21,888 per 10,000 units	2013/09/27	60,000,000	2013/04/30
68826	Merrill Lynch Int'l & Co. C.V.	恒生指數2013年9月歐式(現金計算)R類可贖回熊證O	0.250	22,188 per 10,000 units	21,988 per 10,000 units	2013/09/27	60,000,000	2013/04/30
68827	Merrill Lynch Int'l & Co. C.V.	恒生指數2013年9月歐式(現金計算)R類可贖回熊證P	0.250	22,288 per 10,000 units	22,088 per 10,000 units	2013/09/27	60,000,000	2013/04/30
68810	渣打銀行	恒生指數2013年7月歐式(現金計算)R類可贖回熊證S	0.250	22,200 per 10,000 units	22,000 per 10,000 units	2013/07/30	100,000,000	2013/04/30
68797	瑞士銀行	恒生指數2013年10月歐式(現金計算)R類可贖回牛證G	0.250	21,650 per 10,000 units	21,850 per 10,000 units	2013/10/30	300,000,000	2013/04/30
68798	瑞士銀行	恒生指數2013年10月歐式(現金計算)R類可贖回牛證J	0.250	21,844 per 10,000 units	22,044 per 10,000 units	2013/10/30	300,000,000	2013/04/30
68795	瑞士銀行	恒生指數2013年11月歐式(現金計算)R類可贖回牛證B	0.250	21,175 per 12,000 units	21,375 per 12,000 units	2013/11/28	350,000,000	2013/04/30
68792	瑞士銀行	恒生指數2013年12月歐式(現金計算)R類可贖回牛證U	0.250	20,775 per 12,000 units	20,975 per 12,000 units	2013/12/30	350,000,000	2013/04/30
68793	瑞士銀行	恒生指數2013年12月歐式(現金計算)R類可贖回牛證V	0.250	20,825 per 12,000 units	21,025 per 12,000 units	2013/12/30	350,000,000	2013/04/30
68794	瑞士銀行	恒生指數2013年12月歐式(現金計算)R類可贖回牛證W	0.250	21,075 per 12,000 units	21,275 per 12,000 units	2013/12/30	350,000,000	2013/04/30
68796	瑞士銀行	恒生指數2013年12月歐式(現金計算)R類可贖回牛證X	0.250	21,525 per 12,000 units	21,725 per 12,000 units	2013/12/30	350,000,000	2013/04/30
68790	瑞士銀行	恒生指數2014年1月歐式(現金計算)R類可贖回牛證A	0.250	20,350 per 10,000 units	20,550 per 10,000 units	2014/01/29	300,000,000	2013/04/30
68791	瑞士銀行	恒生指數2014年1月歐式(現金計算)R類可贖回牛證B	0.250	20,550 per 10,000 units	20,750 per 10,000 units	2014/01/29	300,000,000	2013/04/30
68822	瑞士銀行	恒生指數2013年8月歐式(現金計算)R類可贖回熊證B	0.250	22,250 per 10,000 units	22,050 per 10,000 units	2013/08/29	300,000,000	2013/04/30
68823	瑞士銀行	恒生指數2013年8月歐式(現金計算)R類可贖回熊證Y	0.250	22,100 per 10,000 units	21,900 per 10,000 units	2013/08/29	300,000,000	2013/04/30
68824	瑞士銀行	恒生指數2013年11月歐式(現金計算)R類可贖回熊證G	0.250	21,975 per 12,000 units	21,775 per 12,000 units	2013/11/28	350,000,000	2013/04/30
68854	BNP Paribas Arbitrage Issuance B.V.	恒生指數2013年12月歐式(現金計算)R類可贖回牛證F	0.250	21,900 per 10,000 units	22,100 per 10,000 units	2013/12/30	300,000,000	2013/05/02
68855	BNP Paribas Arbitrage Issuance B.V.	恒生指數2013年12月歐式(現金計算)R類可贖回牛證G	0.250	21,450 per 10,000 units	21,650 per 10,000 units	2013/12/30	300,000,000	2013/05/02
68856	BNP Paribas Arbitrage Issuance B.V.	恒生指數2013年12月歐式(現金計算)R類可贖回牛證I	0.250	21,350 per 10,000 units	21,550 per 10,000 units	2013/12/30	300,000,000	2013/05/02

新上市牛熊證(續)

股份代號	發行機構	牛熊證	發行價(港元)	行使水平/ 每10單位 認購價(港元)	贖回水平/ 每10單位 認購價(港元)	到期日	上市時之 發行單位	上市日期
68843	Credit Suisse AG	恒生指數2013年9月期式(現金計算)R類可贖回牛證M	0.250	21,800 per 10,000 units	22,000 per 10,000 units	2013/09/27	300,000,000	2013/05/02
68845	Credit Suisse AG	恒生指數2013年9月期式(現金計算)R類可贖回牛證N	0.250	21,983 per 10,000 units	22,183 per 10,000 units	2013/09/27	300,000,000	2013/05/02
68846	Credit Suisse AG	恒生指數2013年9月期式(現金計算)R類可贖回牛證U	0.250	21,888 per 12,000 units	22,088 per 12,000 units	2013/09/27	300,000,000	2013/05/02
68836	Credit Suisse AG	恒生指數2013年8月期式(現金計算)R類可贖回牛證M	0.250	22,007 per 10,000 units	21,807 per 10,000 units	2013/08/29	300,000,000	2013/05/02
68837	Credit Suisse AG	恒生指數2013年8月期式(現金計算)R類可贖回牛證O	0.250	22,200 per 10,000 units	22,000 per 10,000 units	2013/08/29	300,000,000	2013/05/02
68838	Credit Suisse AG	恒生指數2013年8月期式(現金計算)R類可贖回牛證P	0.250	22,138 per 12,000 units	21,938 per 12,000 units	2013/08/29	300,000,000	2013/05/02
68842	Credit Suisse AG	恒生指數2013年9月期式(現金計算)R類可贖回牛證F	0.250	22,350 per 10,000 units	22,150 per 10,000 units	2013/09/27	300,000,000	2013/05/02
68831	香港上海匯豐銀行有限公司	中國銀行股份有限公司-H股2013年12月期式(現金計算)R類可贖回牛證B	0.250	3.910	3.730	2013/12/19	40,000,000	2013/05/02
68830	香港上海匯豐銀行有限公司	中國海洋石油有限公司2013年8月期式(現金計算)R類可贖回牛證B	0.250	15.380	14.580	2013/08/19	40,000,000	2013/05/02
68833	香港上海匯豐銀行有限公司	中國工商銀行股份有限公司-H股2013年11月期式(現金計算)R類可贖回牛證A	0.250	3.730	3.980	2013/11/25	80,000,000	2013/05/02
68832	香港上海匯豐銀行有限公司	中國工商銀行股份有限公司-H股2013年11月期式(現金計算)R類可贖回牛證B	0.250	5.680	5.430	2013/11/25	40,000,000	2013/05/02
68828	JP Morgan Structured Products/JP Morgan Int'l Derivatives†	恒生指數2013年9月期式(現金計算)R類可贖回牛證B	0.250	21,600 per 10,000 units	21,800 per 10,000 units	2013/09/27	300,000,000	2013/05/02
68829	JP Morgan Structured Products/JP Morgan Int'l Derivatives†	恒生指數2013年9月期式(現金計算)R類可贖回牛證C	0.250	21,400 per 10,000 units	21,600 per 10,000 units	2013/09/27	300,000,000	2013/05/02
68840	JP Morgan Structured Products/JP Morgan Int'l Derivatives†	恒生指數2013年12月期式(現金計算)R類可贖回牛證A	0.250	21,500 per 10,000 units	21,700 per 10,000 units	2013/12/30	300,000,000	2013/05/02
68841	JP Morgan Structured Products/JP Morgan Int'l Derivatives†	恒生指數2013年12月期式(現金計算)R類可贖回牛證B	0.250	21,800 per 10,000 units	22,000 per 10,000 units	2013/12/30	300,000,000	2013/05/02
68850	Merrill Lynch Int'l & Co. C.V.	恒生指數2013年9月期式(現金計算)R類可贖回牛證O	0.250	21,928 per 10,000 units	22,128 per 10,000 units	2013/09/27	60,000,000	2013/05/02
68853	Merrill Lynch Int'l & Co. C.V.	恒生指數2013年9月期式(現金計算)R類可贖回牛證P	0.250	21,828 per 10,000 units	22,028 per 10,000 units	2013/09/27	60,000,000	2013/05/02
68847	Merrill Lynch Int'l & Co. C.V.	恒生指數2013年9月期式(現金計算)R類可贖回牛證Q	0.250	22,388 per 10,000 units	22,188 per 10,000 units	2013/09/27	60,000,000	2013/05/02
68858	瑞士銀行	恒生指數2013年10月期式(現金計算)R類可贖回牛證K	0.250	21,550 per 10,000 units	21,750 per 10,000 units	2013/10/30	300,000,000	2013/05/02
68860	瑞士銀行	恒生指數2013年10月期式(現金計算)R類可贖回牛證L	0.250	21,983 per 10,000 units	22,183 per 10,000 units	2013/10/30	300,000,000	2013/05/02
68859	瑞士銀行	恒生指數2013年12月期式(現金計算)R類可贖回牛證Y	0.250	21,825 per 12,000 units	22,025 per 12,000 units	2013/12/30	350,000,000	2013/05/02
68834	瑞士銀行	恒生指數2013年8月期式(現金計算)R類可贖回牛證L	0.250	22,200 per 10,000 units	22,000 per 10,000 units	2013/08/29	300,000,000	2013/05/02
68835	瑞士銀行	恒生指數2013年9月期式(現金計算)R類可贖回牛證A	0.250	22,007 per 10,000 units	21,807 per 10,000 units	2013/09/27	300,000,000	2013/05/02
68857	瑞士銀行	恒生指數2013年9月期式(現金計算)R類可贖回牛證I	0.250	22,350 per 10,000 units	22,150 per 10,000 units	2013/09/27	300,000,000	2013/05/02
68886	BNP Paribas Arbitrage Issuance B.V.	恒生指數2013年12月期式(現金計算)R類可贖回牛證A	0.250	22,100 per 10,000 units	22,300 per 10,000 units	2013/12/30	300,000,000	2013/05/03
68871	BNP Paribas Arbitrage Issuance B.V.	恒生指數2013年12月期式(現金計算)R類可贖回牛證O	0.250	21,550 per 10,000 units	21,750 per 10,000 units	2013/12/30	300,000,000	2013/05/03
68887	BNP Paribas Arbitrage Issuance B.V.	恒生指數2013年12月期式(現金計算)R類可贖回牛證P	0.250	22,000 per 10,000 units	22,200 per 10,000 units	2013/12/30	300,000,000	2013/05/03
68890	BNP Paribas Arbitrage Issuance B.V.	恒生指數2013年12月期式(現金計算)R類可贖回牛證R	0.250	21,750 per 10,000 units	21,950 per 10,000 units	2013/12/30	300,000,000	2013/05/03
68891	BNP Paribas Arbitrage Issuance B.V.	恒生指數2013年12月期式(現金計算)R類可贖回牛證U	0.250	21,650 per 10,000 units	21,850 per 10,000 units	2013/12/30	300,000,000	2013/05/03
68885	BNP Paribas Arbitrage Issuance B.V.	恒生指數2013年12月期式(現金計算)R類可贖回牛證V	0.250	22,200 per 10,000 units	22,400 per 10,000 units	2013/12/30	300,000,000	2013/05/03
68869	BNP Paribas Arbitrage Issuance B.V.	恒生指數2013年8月期式(現金計算)R類可贖回牛證A	0.250	22,500 per 10,000 units	22,300 per 10,000 units	2013/08/29	300,000,000	2013/05/03
68870	BNP Paribas Arbitrage Issuance B.V.	恒生指數2013年8月期式(現金計算)R類可贖回牛證B	0.250	22,400 per 10,000 units	22,200 per 10,000 units	2013/08/29	300,000,000	2013/05/03
68877	BNP Paribas Arbitrage Issuance B.V.	恒生指數2013年8月期式(現金計算)R類可贖回牛證C	0.250	22,600 per 10,000 units	22,400 per 10,000 units	2013/08/29	300,000,000	2013/05/03
68895	Credit Suisse AG	恒生指數2013年10月期式(現金計算)R類可贖回牛證E	0.250	22,100 per 12,000 units	22,300 per 12,000 units	2013/10/30	300,000,000	2013/05/03
68893	Credit Suisse AG	恒生指數2013年10月期式(現金計算)R類可贖回牛證I	0.250	21,900 per 10,000 units	22,100 per 10,000 units	2013/10/30	300,000,000	2013/05/03
68894	Credit Suisse AG	恒生指數2013年11月期式(現金計算)R類可贖回牛證P	0.250	22,229 per 10,000 units	22,429 per 10,000 units	2013/11/28	300,000,000	2013/05/03
68896	Credit Suisse AG	恒生指數2013年11月期式(現金計算)R類可贖回牛證Q	0.250	22,000 per 10,000 units	22,200 per 10,000 units	2013/11/28	300,000,000	2013/05/03
68879	Credit Suisse AG	恒生指數2013年8月期式(現金計算)R類可贖回牛證Q	0.250	22,500 per 10,000 units	22,300 per 10,000 units	2013/08/29	300,000,000	2013/05/03
68880	Credit Suisse AG	恒生指數2013年8月期式(現金計算)R類可贖回牛證R	0.250	22,600 per 10,000 units	22,400 per 10,000 units	2013/08/29	300,000,000	2013/05/03
68878	Credit Suisse AG	恒生指數2013年9月期式(現金計算)R類可贖回牛證G	0.250	22,388 per 12,000 units	22,188 per 12,000 units	2013/09/27	300,000,000	2013/05/03
68892	Credit Suisse AG	恒生指數2013年9月期式(現金計算)R類可贖回牛證H	0.250	22,688 per 12,000 units	22,488 per 12,000 units	2013/09/27	300,000,000	2013/05/03
68903	高盛結構產品(亞洲)有限公司	恒生指數2013年8月期式(現金計算)R類可贖回牛證A	0.255	21,988 per 7,000 units	22,188 per 7,000 units	2013/08/29	150,000,000	2013/05/03

新上市牛熊證(續)

股份代號	發行機構	牛熊證	發行價 (港元)	行使水平/ 每10單位 認購價(港元)	贖回水平/ 每10單位 認購價(港元)	到期日	上市時之 發行單位	上市日期
68904	高盛結構產品(亞洲)有限公司	恒生指數2013年8月歐式(現金計算)R類可贖回牛證B	0.252	21,938 per 10,000 units	22,138 per 10,000 units	2013/08/29	150,000,000	2013/05/03
68907	高盛結構產品(亞洲)有限公司	恒生指數2013年8月歐式(現金計算)R類可贖回牛證C	0.253	21,588 per 20,000 units	21,888 per 20,000 units	2013/08/29	150,000,000	2013/05/03
68908	高盛結構產品(亞洲)有限公司	恒生指數2013年8月歐式(現金計算)R類可贖回牛證D	0.259	21,788 per 20,000 units	22,088 per 20,000 units	2013/08/29	150,000,000	2013/05/03
68862	香港上海匯豐銀行有限公司	中國石油化工股份有限公司-H股2013年11月歐式(現金計算)R類可贖回熊證B	0.250	9.380	9.080	2013/11/18	40,000,000	2013/05/03
68866	香港上海匯豐銀行有限公司	CSOP 富時中國A50 ETF2013年10月歐式(現金計算)R類可贖回牛證C	0.250	9.480	9.780	2013/10/15	80,000,000	2013/05/03
68868	香港上海匯豐銀行有限公司	銀河娛樂集團有限公司2013年9月歐式(現金計算)R類可贖回牛證B	0.340	29.680	30.680	2013/09/30	50,000,000	2013/05/03
68861	香港上海匯豐銀行有限公司	恒生指數2013年10月歐式(現金計算)R類可贖回牛證I	0.250	21,588 per 15,000 units	21,788 per 15,000 units	2013/10/30	100,000,000	2013/05/03
68897	渣打銀行	恒生指數2013年9月歐式(現金計算)R類可贖回牛證G	0.250	22,200 per 10,000 units	22,400 per 10,000 units	2013/09/27	100,000,000	2013/05/03
68872	渣打銀行	恒生指數2013年12月歐式(現金計算)R類可贖回牛證B	0.250	21,300 per 20,000 units	21,500 per 20,000 units	2013/12/30	200,000,000	2013/05/03
68874	渣打銀行	恒生指數2013年8月歐式(現金計算)R類可贖回熊證A	0.250	22,400 per 10,000 units	22,200 per 10,000 units	2013/08/29	100,000,000	2013/05/03
68873	渣打銀行	恒生指數2013年12月歐式(現金計算)R類可贖回熊證B	0.250	23,200 per 20,000 units	23,000 per 20,000 units	2013/12/30	200,000,000	2013/05/03
68875	SGA Societe Generale Acceptance N.V.	恒生指數2013年8月歐式(現金計算)R類可贖回牛證X	0.250	21,988 per 10,000 units	22,088 per 10,000 units	2013/08/29	200,000,000	2013/05/03
68883	SGA Societe Generale Acceptance N.V.	恒生指數2013年8月歐式(現金計算)R類可贖回牛證Y	0.250	22,088 per 10,000 units	22,188 per 10,000 units	2013/08/29	200,000,000	2013/05/03
68884	SGA Societe Generale Acceptance N.V.	恒生指數2013年8月歐式(現金計算)R類可贖回牛證Z	0.250	22,288 per 10,000 units	22,388 per 10,000 units	2013/08/29	200,000,000	2013/05/03
68876	SGA Societe Generale Acceptance N.V.	恒生指數2013年8月歐式(現金計算)R類可贖回熊證E	0.250	22,288 per 10,000 units	22,188 per 10,000 units	2013/08/29	200,000,000	2013/05/03
68898	瑞士銀行	恒生指數2013年10月歐式(現金計算)R類可贖回牛證N	0.250	21,750 per 10,000 units	21,950 per 10,000 units	2013/10/30	300,000,000	2013/05/03
68899	瑞士銀行	恒生指數2013年11月歐式(現金計算)R類可贖回牛證C	0.250	21,950 per 10,000 units	22,150 per 10,000 units	2013/11/28	300,000,000	2013/05/03
68901	瑞士銀行	恒生指數2013年11月歐式(現金計算)R類可贖回牛證D	0.250	22,229 per 10,000 units	22,429 per 10,000 units	2013/11/28	300,000,000	2013/05/03
68900	瑞士銀行	恒生指數2013年12月歐式(現金計算)R類可贖回牛證Z	0.250	22,100 per 10,000 units	22,300 per 10,000 units	2013/12/30	300,000,000	2013/05/03
68881	瑞士銀行	恒生指數2013年8月歐式(現金計算)R類可贖回熊證P	0.250	22,500 per 10,000 units	22,300 per 10,000 units	2013/08/29	300,000,000	2013/05/03
68902	瑞士銀行	恒生指數2013年8月歐式(現金計算)R類可贖回熊證S	0.250	22,650 per 10,000 units	22,450 per 10,000 units	2013/08/29	300,000,000	2013/05/03
68882	瑞士銀行	恒生指數2013年11月歐式(現金計算)R類可贖回熊證H	0.250	22,384 per 12,000 units	22,184 per 12,000 units	2013/11/28	350,000,000	2013/05/03
68934	BNP Paribas Arbitrage Issuance B.V.	恒生指數2013年9月歐式(現金計算)R類可贖回牛證F	0.250	22,300 per 10,000 units	22,500 per 10,000 units	2013/09/27	300,000,000	2013/05/06
68935	BNP Paribas Arbitrage Issuance B.V.	恒生指數2013年9月歐式(現金計算)R類可贖回牛證G	0.250	21,850 per 10,000 units	22,050 per 10,000 units	2013/09/27	300,000,000	2013/05/06
68911	BNP Paribas Arbitrage Issuance B.V.	恒生指數2013年8月歐式(現金計算)R類可贖回熊證D	0.250	24,200 per 10,000 units	24,000 per 10,000 units	2013/08/29	300,000,000	2013/05/06
68912	BNP Paribas Arbitrage Issuance B.V.	恒生指數2013年8月歐式(現金計算)R類可贖回熊證E	0.250	22,800 per 10,000 units	22,600 per 10,000 units	2013/08/29	300,000,000	2013/05/06
68913	BNP Paribas Arbitrage Issuance B.V.	恒生指數2013年8月歐式(現金計算)R類可贖回熊證F	0.250	22,700 per 10,000 units	22,500 per 10,000 units	2013/08/29	300,000,000	2013/05/06
68939	Credit Suisse AG	恒生指數2013年9月歐式(現金計算)R類可贖回牛證I	0.250	22,300 per 10,000 units	22,500 per 10,000 units	2013/09/27	300,000,000	2013/05/06
68937	Credit Suisse AG	恒生指數2013年9月歐式(現金計算)R類可贖回牛證V	0.250	22,200 per 12,000 units	22,400 per 12,000 units	2013/09/27	300,000,000	2013/05/06
68936	Credit Suisse AG	恒生指數2013年11月歐式(現金計算)R類可贖回牛證R	0.250	21,950 per 12,000 units	22,150 per 12,000 units	2013/11/28	300,000,000	2013/05/06
68938	Credit Suisse AG	恒生指數2013年11月歐式(現金計算)R類可贖回牛證S	0.250	22,150 per 10,000 units	22,350 per 10,000 units	2013/11/28	300,000,000	2013/05/06
68941	Credit Suisse AG	恒生指數2013年11月歐式(現金計算)R類可贖回牛證T	0.250	22,399 per 10,000 units	22,599 per 10,000 units	2013/11/28	300,000,000	2013/05/06
68918	Credit Suisse AG	恒生指數2014年1月歐式(現金計算)R類可贖回牛證A	0.250	21,238 per 20,000 units	21,538 per 20,000 units	2014/01/29	300,000,000	2013/05/06
68919	Credit Suisse AG	恒生指數2014年1月歐式(現金計算)R類可贖回牛證B	0.250	20,788 per 20,000 units	21,088 per 20,000 units	2014/01/29	300,000,000	2013/05/06
68920	Credit Suisse AG	恒生指數2014年1月歐式(現金計算)R類可贖回牛證C	0.250	20,288 per 20,000 units	20,588 per 20,000 units	2014/01/29	300,000,000	2013/05/06
68917	Credit Suisse AG	恒生指數2013年8月歐式(現金計算)R類可贖回熊證X	0.250	22,700 per 10,000 units	22,500 per 10,000 units	2013/08/29	300,000,000	2013/05/06
68914	Credit Suisse AG	恒生指數2013年9月歐式(現金計算)R類可贖回熊證I	0.250	22,618 per 12,000 units	22,418 per 12,000 units	2013/09/27	300,000,000	2013/05/06
68915	Credit Suisse AG	恒生指數2013年9月歐式(現金計算)R類可贖回熊證J	0.250	22,988 per 12,000 units	22,788 per 12,000 units	2013/09/27	300,000,000	2013/05/06
68916	Credit Suisse AG	恒生指數2013年9月歐式(現金計算)R類可贖回熊證N	0.250	22,850 per 10,000 units	22,650 per 10,000 units	2013/09/27	300,000,000	2013/05/06
68921	Credit Suisse AG	恒生指數2013年11月歐式(現金計算)R類可贖回熊證B	0.250	23,738 per 20,000 units	23,438 per 20,000 units	2013/11/28	300,000,000	2013/05/06
68922	Credit Suisse AG	恒生指數2013年11月歐式(現金計算)R類可贖回熊證C	0.250	24,288 per 20,000 units	23,988 per 20,000 units	2013/11/28	300,000,000	2013/05/06
68923	Credit Suisse AG	恒生指數2013年11月歐式(現金計算)R類可贖回熊證D	0.250	24,788 per 20,000 units	24,488 per 20,000 units	2013/11/28	300,000,000	2013/05/06
68958	高盛結構產品(亞洲)有限公司	恒生指數2013年8月歐式(現金計算)R類可贖回牛證E	0.280	22,188 per 7,000 units	22,388 per 7,000 units	2013/08/29	150,000,000	2013/05/06

新上市牛熊證(續)

股份代號	發行機構	牛熊證	發行價(港元)	行使水平/ 每10單位 認購價(港元)	贖回水平/ 每10單位 認購價(港元)	到期日	上市時之 發行單位	上市日期
68959	高盛結構產品(亞洲)有限公司	恒生指數2013年8月歐式(現金計算)R類可贖回牛證F	0.256	22,238 per 10,000 units	22,438 per 10,000 units	2013/08/29	150,000,000	2013/05/06
68960	高盛結構產品(亞洲)有限公司	恒生指數2013年8月歐式(現金計算)R類可贖回牛證G	0.254	21,988 per 20,000 units	22,288 per 20,000 units	2013/08/29	150,000,000	2013/05/06
68961	高盛結構產品(亞洲)有限公司	恒生指數2013年8月歐式(現金計算)R類可贖回牛證H	0.252	22,188 per 20,000 units	22,488 per 20,000 units	2013/08/29	150,000,000	2013/05/06
68951	Merrill Lynch Int'l & Co. C.V.	恒生指數2013年9月歐式(現金計算)R類可贖回牛證Q	0.250	22,128 per 10,000 units	22,328 per 10,000 units	2013/09/27	60,000,000	2013/05/06
68952	Merrill Lynch Int'l & Co. C.V.	恒生指數2013年9月歐式(現金計算)R類可贖回牛證R	0.250	22,028 per 10,000 units	22,228 per 10,000 units	2013/09/27	60,000,000	2013/05/06
68949	Merrill Lynch Int'l & Co. C.V.	恒生指數2013年9月歐式(現金計算)R類可贖回牛證R	0.250	22,888 per 10,000 units	22,688 per 10,000 units	2013/09/27	60,000,000	2013/05/06
68950	Merrill Lynch Int'l & Co. C.V.	恒生指數2013年9月歐式(現金計算)R類可贖回牛證S	0.250	22,788 per 10,000 units	22,588 per 10,000 units	2013/09/27	60,000,000	2013/05/06
68909	渣打銀行	恒生指數2013年9月歐式(現金計算)R類可贖回牛證B	0.250	22,000 per 10,000 units	22,200 per 10,000 units	2013/09/27	100,000,000	2013/05/06
68910	渣打銀行	恒生指數2013年8月歐式(現金計算)R類可贖回牛證B	0.250	22,800 per 10,000 units	22,600 per 10,000 units	2013/08/29	100,000,000	2013/05/06
68932	渣打銀行	恒生指數2013年8月歐式(現金計算)R類可贖回牛證C	0.250	23,400 per 10,000 units	23,200 per 10,000 units	2013/08/29	100,000,000	2013/05/06
68933	渣打銀行	恒生指數2013年12月歐式(現金計算)R類可贖回牛證C	0.250	23,700 per 20,000 units	23,500 per 20,000 units	2013/12/30	200,000,000	2013/05/06
68927	SGA Societe Generale Acceptance N.V.	恒生指數2013年8月歐式(現金計算)R類可贖回牛證F	0.250	22,188 per 10,000 units	22,288 per 10,000 units	2013/08/29	200,000,000	2013/05/06
68928	SGA Societe Generale Acceptance N.V.	恒生指數2013年8月歐式(現金計算)R類可贖回牛證G	0.250	22,488 per 10,000 units	22,588 per 10,000 units	2013/08/29	200,000,000	2013/05/06
68929	SGA Societe Generale Acceptance N.V.	恒生指數2013年8月歐式(現金計算)R類可贖回牛證F	0.250	22,850 per 10,000 units	22,650 per 10,000 units	2013/08/29	200,000,000	2013/05/06
68931	SGA Societe Generale Acceptance N.V.	恒生指數2013年8月歐式(現金計算)R類可贖回牛證G	0.250	23,650 per 10,000 units	23,450 per 10,000 units	2013/08/29	200,000,000	2013/05/06
68948	SGA Societe Generale Acceptance N.V.	恒生指數2013年8月歐式(現金計算)R類可贖回牛證H	0.250	22,688 per 10,000 units	22,588 per 10,000 units	2013/08/29	200,000,000	2013/05/06
68957	瑞士銀行	中國建設銀行股份有限公司-H股2013年12月歐式(現金計算)R類可贖回牛證B	0.250	5.700	6.000	2013/12/16	100,000,000	2013/05/06
68953	瑞士銀行	匯豐控股有限公司2013年11月歐式(現金計算)R類可贖回牛證B	0.250	77 per 100 units	80 per 100 units	2013/11/11	100,000,000	2013/05/06
68943	瑞士銀行	恒生指數2013年10月歐式(現金計算)R類可贖回牛證M	0.250	22,250 per 10,000 units	22,450 per 10,000 units	2013/10/30	300,000,000	2013/05/06
68942	瑞士銀行	恒生指數2013年10月歐式(現金計算)R類可贖回牛證O	0.250	22,399 per 10,000 units	22,599 per 10,000 units	2013/10/30	300,000,000	2013/05/06
68944	瑞士銀行	恒生指數2013年11月歐式(現金計算)R類可贖回牛證E	0.250	22,050 per 10,000 units	22,250 per 10,000 units	2013/11/28	300,000,000	2013/05/06
68946	瑞士銀行	恒生指數2013年12月歐式(現金計算)R類可贖回牛證A	0.250	21,900 per 10,000 units	22,100 per 10,000 units	2013/12/30	300,000,000	2013/05/06
68924	瑞士銀行	恒生指數2013年8月歐式(現金計算)R類可贖回牛證A	0.250	22,650 per 10,000 units	22,650 per 10,000 units	2013/08/29	300,000,000	2013/05/06
68926	瑞士銀行	恒生指數2013年9月歐式(現金計算)R類可贖回牛證J	0.250	22,602 per 10,000 units	22,402 per 10,000 units	2013/09/27	300,000,000	2013/05/06
68925	瑞士銀行	恒生指數2013年10月歐式(現金計算)R類可贖回牛證P	0.250	22,725 per 12,000 units	22,525 per 12,000 units	2013/10/30	350,000,000	2013/05/06
68955	瑞士銀行	和記黃埔有限公司2013年10月歐式(現金計算)R類可贖回牛證B	0.250	77 per 100 units	80 per 100 units	2013/10/28	100,000,000	2013/05/06
68980	Credit Suisse AG	恒生指數2013年9月歐式(現金計算)R類可贖回牛證H	0.250	22,050 per 10,000 units	22,250 per 10,000 units	2013/09/27	300,000,000	2013/05/07
68977	Credit Suisse AG	恒生指數2013年10月歐式(現金計算)R類可贖回牛證J	0.250	22,188 per 10,000 units	22,388 per 10,000 units	2013/10/30	300,000,000	2013/05/07
68984	Credit Suisse AG	恒生指數2013年10月歐式(現金計算)R類可贖回牛證N	0.250	22,380 per 12,000 units	22,580 per 12,000 units	2013/10/30	300,000,000	2013/05/07
68985	Credit Suisse AG	恒生指數2013年10月歐式(現金計算)R類可贖回牛證O	0.250	22,250 per 12,000 units	22,450 per 12,000 units	2013/10/30	300,000,000	2013/05/07
68972	Credit Suisse AG	恒生指數2013年8月歐式(現金計算)R類可贖回牛證S	0.250	22,748 per 10,000 units	22,548 per 10,000 units	2013/08/29	300,000,000	2013/05/07
68974	Credit Suisse AG	恒生指數2013年9月歐式(現金計算)R類可贖回牛證O	0.250	23,068 per 10,000 units	22,868 per 10,000 units	2013/09/27	300,000,000	2013/05/07
68973	Credit Suisse AG	恒生指數2013年10月歐式(現金計算)R類可贖回牛證D	0.250	22,928 per 12,000 units	22,728 per 12,000 units	2013/10/30	300,000,000	2013/05/07
68969	香港上海匯豐銀行有限公司	中國農業銀行股份有限公司-H股2014年2月歐式(現金計算)R類可贖回牛證A	0.250	3.110	3.360	2014/02/28	80,000,000	2013/05/07
68967	香港上海匯豐銀行有限公司	中國移動有限公司2013年11月歐式(現金計算)R類可贖回牛證D	0.250	77.88 per 100 units	80.38 per 100 units	2013/11/11	120,000,000	2013/05/07
68966	香港上海匯豐銀行有限公司	恒生中國企業指數2013年9月歐式(現金計算)R類可贖回牛證D	0.250	10,288 per 10,000 units	10,488 per 10,000 units	2013/09/27	100,000,000	2013/05/07
68963	香港上海匯豐銀行有限公司	恒生指數2013年9月歐式(現金計算)R類可贖回牛證J	0.250	21,988 per 15,000 units	22,188 per 15,000 units	2013/09/27	100,000,000	2013/05/07
68962	香港上海匯豐銀行有限公司	恒生指數2013年11月歐式(現金計算)R類可贖回牛證J	0.250	21,788 per 15,000 units	21,988 per 15,000 units	2013/11/28	100,000,000	2013/05/07
68965	香港上海匯豐銀行有限公司	恒生指數2013年12月歐式(現金計算)R類可贖回牛證G	0.250	21,328 per 20,000 units	21,628 per 20,000 units	2013/12/30	400,000,000	2013/05/07
68968	香港上海匯豐銀行有限公司	和記黃埔有限公司2013年11月歐式(現金計算)R類可贖回牛證D	0.250	77.88 per 100 units	80.88 per 100 units	2013/11/28	60,000,000	2013/05/07
68970	香港上海匯豐銀行有限公司	新鴻基地產發展有限公司2014年1月歐式(現金計算)R類可贖回牛證A	0.250	101.48 per 100 units	105.48 per 100 units	2014/01/16	60,000,000	2013/05/07
68981	SGA Societe Generale Acceptance N.V.	恒生指數2013年8月歐式(現金計算)R類可贖回牛證J	0.250	21,950 per 10,000 units	22,150 per 10,000 units	2013/08/29	200,000,000	2013/05/07

新上市牛熊證(續)

股份代號	發行機構	牛熊證	發行價 (港元)	行使水平/ 每10單位 認購價(港元)	贖回水平/ 每10單位 認購價(港元)	到期日	上市時之 發行單位	上市日期
68982	SGA Societe Generale Acceptance N.V.	恒生指數2013年8月歐式(現金計算)R類可贖回牛證L	0.250	22,388 per 10,000 units	22,488 per 10,000 units	2013/08/29	200,000,000	2013/05/07
68983	SGA Societe Generale Acceptance N.V.	恒生指數2013年8月歐式(現金計算)R類可贖回牛證I	0.250	22,788 per 10,000 units	22,688 per 10,000 units	2013/08/29	200,000,000	2013/05/07
68989	瑞士銀行	恒生指數2013年12月歐式(現金計算)R類可贖回牛證B	0.250	22,380 per 12,000 units	22,580 per 12,000 units	2013/12/30	350,000,000	2013/05/07
68986	瑞士銀行	恒生指數2014年1月歐式(現金計算)R類可贖回牛證C	0.250	22,000 per 10,000 units	22,200 per 10,000 units	2014/01/29	300,000,000	2013/05/07
68988	瑞士銀行	恒生指數2014年1月歐式(現金計算)R類可贖回牛證D	0.250	22,200 per 10,000 units	22,400 per 10,000 units	2014/01/29	300,000,000	2013/05/07
68971	瑞士銀行	恒生指數2013年9月歐式(現金計算)R類可贖回牛證K	0.250	22,750 per 10,000 units	22,550 per 10,000 units	2013/09/27	300,000,000	2013/05/07
61140*	香港上海匯豐銀行有限公司	恒生指數2013年11月歐式(現金計算)R類可贖回牛證I	0.079	23,928 per 20,000 units	23,628 per 20,000 units	2013/11/28	280,000,000	2013/05/07
69001	BNP Paribas Arbitrage Issuance B.V.	恒生指數2013年9月歐式(現金計算)R類可贖回牛證J	0.250	21,950 per 10,000 units	22,150 per 10,000 units	2013/09/27	300,000,000	2013/05/08
69031	BNP Paribas Arbitrage Issuance B.V.	恒生指數2013年9月歐式(現金計算)R類可贖回牛證K	0.250	22,400 per 10,000 units	22,600 per 10,000 units	2013/09/27	300,000,000	2013/05/08
69030	BNP Paribas Arbitrage Issuance B.V.	恒生指數2013年9月歐式(現金計算)R類可贖回牛證U	0.250	22,500 per 10,000 units	22,700 per 10,000 units	2013/09/27	300,000,000	2013/05/08
68999	BNP Paribas Arbitrage Issuance B.V.	恒生指數2013年8月歐式(現金計算)R類可贖回牛證G	0.250	23,000 per 10,000 units	22,800 per 10,000 units	2013/08/29	300,000,000	2013/05/08
69000	BNP Paribas Arbitrage Issuance B.V.	恒生指數2013年8月歐式(現金計算)R類可贖回牛證H	0.250	22,900 per 10,000 units	22,700 per 10,000 units	2013/08/29	300,000,000	2013/05/08
69002	Credit Suisse AG	iShares安碩富時A50中國指數ETF2013年10月歐式(現金計算)R類可贖回牛證B	0.250	9.600	9.900	2013/10/25	50,000,000	2013/05/08
69003	Credit Suisse AG	iShares安碩富時A50中國指數ETF2013年11月歐式(現金計算)R類可贖回牛證A	0.250	9.290	9.590	2013/11/29	50,000,000	2013/05/08
69004	Credit Suisse AG	iShares安碩富時A50中國指數ETF2013年11月歐式(現金計算)R類可贖回牛證B	0.250	8.710	9.010	2013/11/29	50,000,000	2013/05/08
69027	Credit Suisse AG	恒生指數2014年1月歐式(現金計算)R類可贖回牛證D	0.250	22,350 per 10,000 units	22,550 per 10,000 units	2014/01/29	300,000,000	2013/05/08
69028	Credit Suisse AG	恒生指數2014年1月歐式(現金計算)R類可贖回牛證E	0.250	22,450 per 10,000 units	22,650 per 10,000 units	2014/01/29	300,000,000	2013/05/08
69029	Credit Suisse AG	恒生指數2014年1月歐式(現金計算)R類可贖回牛證F	0.250	22,562 per 10,000 units	22,762 per 10,000 units	2014/01/29	300,000,000	2013/05/08
69005	Credit Suisse AG	恒生指數2013年8月歐式(現金計算)R類可贖回牛證K	0.250	23,510 per 10,000 units	23,310 per 10,000 units	2013/08/29	300,000,000	2013/05/08
69015	Credit Suisse AG	恒生指數2013年8月歐式(現金計算)R類可贖回牛證L	0.250	22,800 per 10,000 units	22,600 per 10,000 units	2013/08/29	300,000,000	2013/05/08
69007	Credit Suisse AG	恒生指數2013年8月歐式(現金計算)R類可贖回牛證T	0.250	23,660 per 10,000 units	23,460 per 10,000 units	2013/08/29	300,000,000	2013/05/08
69009	Credit Suisse AG	恒生指數2013年8月歐式(現金計算)R類可贖回牛證U	0.250	23,900 per 10,000 units	23,700 per 10,000 units	2013/08/29	300,000,000	2013/05/08
69020	Credit Suisse AG	恒生指數2013年8月歐式(現金計算)R類可贖回牛證V	0.250	22,950 per 10,000 units	22,750 per 10,000 units	2013/08/29	300,000,000	2013/05/08
69008	Credit Suisse AG	恒生指數2013年9月歐式(現金計算)R類可贖回牛證Q	0.250	23,760 per 10,000 units	23,560 per 10,000 units	2013/09/27	300,000,000	2013/05/08
69006	Credit Suisse AG	恒生指數2013年9月歐式(現金計算)R類可贖回牛證R	0.250	23,610 per 10,000 units	23,410 per 10,000 units	2013/09/27	300,000,000	2013/05/08
69010	Credit Suisse AG	恒生指數2013年9月歐式(現金計算)R類可贖回牛證S	0.250	23,950 per 10,000 units	23,750 per 10,000 units	2013/09/27	300,000,000	2013/05/08
69012	Credit Suisse AG	恒生指數2013年9月歐式(現金計算)R類可贖回牛證T	0.250	24,050 per 10,000 units	23,850 per 10,000 units	2013/09/27	300,000,000	2013/05/08
69011	Credit Suisse AG	恒生指數2013年10月歐式(現金計算)R類可贖回牛證E	0.250	24,000 per 10,000 units	23,800 per 10,000 units	2013/10/30	300,000,000	2013/05/08
69013	Credit Suisse AG	恒生指數2013年10月歐式(現金計算)R類可贖回牛證F	0.250	24,100 per 10,000 units	23,900 per 10,000 units	2013/10/30	300,000,000	2013/05/08
69021	Credit Suisse AG	恒生指數2013年10月歐式(現金計算)R類可贖回牛證G	0.250	23,050 per 12,000 units	22,850 per 12,000 units	2013/10/30	300,000,000	2013/05/08
69014	Credit Suisse AG	恒生指數2013年11月歐式(現金計算)R類可贖回牛證E	0.250	24,250 per 10,000 units	24,050 per 10,000 units	2013/11/28	300,000,000	2013/05/08
69032	高盛結構產品(亞洲)有限公司	恒生指數2013年8月歐式(現金計算)R類可贖回牛證A	0.255	23,088 per 7,000 units	22,888 per 7,000 units	2013/08/29	150,000,000	2013/05/08
69034	高盛結構產品(亞洲)有限公司	恒生指數2013年8月歐式(現金計算)R類可贖回牛證B	0.253	23,688 per 20,000 units	23,388 per 20,000 units	2013/08/29	150,000,000	2013/05/08
69035	高盛結構產品(亞洲)有限公司	恒生指數2013年8月歐式(現金計算)R類可贖回牛證C	0.255	24,388 per 20,000 units	24,088 per 20,000 units	2013/08/29	150,000,000	2013/05/08
69036	高盛結構產品(亞洲)有限公司	恒生指數2013年8月歐式(現金計算)R類可贖回牛證D	0.253	24,588 per 20,000 units	24,288 per 20,000 units	2013/08/29	150,000,000	2013/05/08
68992	香港上海匯豐銀行有限公司	中國海外發展有限公司2013年11月歐式(現金計算)R類可贖回牛證C	0.250	21.180	22.180	2013/11/11	50,000,000	2013/05/08
68993	香港上海匯豐銀行有限公司	中國海洋石油有限公司2013年11月歐式(現金計算)R類可贖回牛證B	0.250	13.080	13.880	2013/11/11	60,000,000	2013/05/08
68990	香港上海匯豐銀行有限公司	銀河娛樂集團有限公司2013年11月歐式(現金計算)R類可贖回牛證A	0.400	31.080	32.080	2013/11/25	50,000,000	2013/05/08
68991	香港上海匯豐銀行有限公司	金沙中國有限公司2013年11月歐式(現金計算)R類可贖回牛證B	0.250	35.28 per 100 units	38.28 per 100 units	2013/11/25	60,000,000	2013/05/08
68994	香港上海匯豐銀行有限公司	克州煤業股份有限公司-H股2013年12月歐式(現金計算)R類可贖回牛證B	0.250	5.980	6.580	2013/12/23	50,000,000	2013/05/08
69026	渣打銀行	恒生指數2013年9月歐式(現金計算)R類可贖回牛證C	0.250	22,400 per 10,000 units	22,600 per 10,000 units	2013/09/27	100,000,000	2013/05/08

新上市牛熊證(續)

股份代號	發行機構	牛熊證	發行價(港元)	行使水平/ 每10單位 認購價(港元)	贖回水平/ 每10單位 認購價(港元)	到期日	上市時之 發行單位	上市日期
68995	渣打銀行	恒生指數2013年8月歐式(現金計算)R類可贖回牛證D	0.250	23,000 per 10,000 units	22,800 per 10,000 units	2013/08/29	100,000,000	2013/05/08
69022	SGA Societe Generale Acceptance N.V.	恒生指數2013年8月歐式(現金計算)R類可贖回牛證C	0.250	22,588 per 10,000 units	22,688 per 10,000 units	2013/08/29	200,000,000	2013/05/08
69023	SGA Societe Generale Acceptance N.V.	恒生指數2013年8月歐式(現金計算)R類可贖回牛證D	0.250	22,250 per 10,000 units	22,450 per 10,000 units	2013/08/29	200,000,000	2013/05/08
69024	SGA Societe Generale Acceptance N.V.	恒生指數2013年8月歐式(現金計算)R類可贖回牛證J	0.250	22,888 per 10,000 units	22,788 per 10,000 units	2013/08/29	200,000,000	2013/05/08
69025	SGA Societe Generale Acceptance N.V.	恒生指數2013年8月歐式(現金計算)R類可贖回牛證K	0.250	23,850 per 10,000 units	23,650 per 10,000 units	2013/08/29	200,000,000	2013/05/08
69040	瑞士銀行	恒生指數2013年11月歐式(現金計算)R類可贖回牛證G	0.250	22,562 per 10,000 units	22,762 per 10,000 units	2013/11/28	300,000,000	2013/05/08
69037	瑞士銀行	恒生指數2013年11月歐式(現金計算)R類可贖回牛證H	0.250	22,300 per 10,000 units	22,500 per 10,000 units	2013/11/28	300,000,000	2013/05/08
69039	瑞士銀行	恒生指數2013年12月歐式(現金計算)R類可贖回牛證D	0.250	22,425 per 12,000 units	22,625 per 12,000 units	2013/12/30	350,000,000	2013/05/08
69038	瑞士銀行	恒生指數2014年1月歐式(現金計算)R類可贖回牛證E	0.250	22,150 per 10,000 units	22,350 per 10,000 units	2014/01/29	300,000,000	2013/05/08
68996	瑞士銀行	恒生指數2013年8月歐式(現金計算)R類可贖回牛證N	0.250	23,050 per 10,000 units	22,850 per 10,000 units	2013/08/29	300,000,000	2013/05/08
68997	瑞士銀行	恒生指數2013年9月歐式(現金計算)R類可贖回牛證G	0.250	22,900 per 10,000 units	22,700 per 10,000 units	2013/09/27	300,000,000	2013/05/08
68998	瑞士銀行	恒生指數2013年12月歐式(現金計算)R類可贖回牛證H	0.250	22,781 per 12,000 units	22,581 per 12,000 units	2013/12/30	350,000,000	2013/05/08
69041	Credit Suisse AG	恒生指數2013年11月歐式(現金計算)R類可贖回牛證U	0.250	22,537 per 12,000 units	22,737 per 12,000 units	2013/11/28	300,000,000	2013/05/09
69042	Credit Suisse AG	恒生指數2013年11月歐式(現金計算)R類可贖回牛證V	0.250	22,328 per 12,000 units	22,528 per 12,000 units	2013/11/28	300,000,000	2013/05/09
69043	Credit Suisse AG	恒生指數2013年11月歐式(現金計算)R類可贖回牛證W	0.250	22,088 per 10,000 units	22,288 per 10,000 units	2013/11/28	300,000,000	2013/05/09
69054	Credit Suisse AG	恒生指數2013年8月歐式(現金計算)R類可贖回牛證Y	0.250	23,000 per 10,000 units	22,800 per 10,000 units	2013/08/29	300,000,000	2013/05/09
69055	Credit Suisse AG	恒生指數2013年8月歐式(現金計算)R類可贖回牛證Z	0.250	22,870 per 12,000 units	22,670 per 12,000 units	2013/08/29	300,000,000	2013/05/09
69067	高盛結構產品(亞洲)有限公司	恒生指數2013年8月歐式(現金計算)R類可贖回牛證I	0.254	22,388 per 7,000 units	22,588 per 7,000 units	2013/08/29	150,000,000	2013/05/09
69066	高盛結構產品(亞洲)有限公司	恒生指數2013年8月歐式(現金計算)R類可贖回牛證E	0.250	22,888 per 7,000 units	22,688 per 7,000 units	2013/08/29	150,000,000	2013/05/09
69047	香港上海匯豐銀行有限公司	安徽海螺水泥股份有限公司-H股2014年9月 歐式(現金計算)R類可贖回牛證B	0.250	25.08 per 100 units	27.08 per 100 units	2014/09/18	50,000,000	2013/05/09
69048	香港上海匯豐銀行有限公司	友邦保險控股有限公司2013年11月歐式(現金計算)R類可贖回牛證B	0.250	32.080	33.080	2013/11/25	60,000,000	2013/05/09
69046	香港上海匯豐銀行有限公司	中國聯合網絡通信(香港)股份有限公司2013年10月 歐式(現金計算)R類可贖回牛證C	0.250	9.080	10.080	2013/10/28	50,000,000	2013/05/09
69045	香港上海匯豐銀行有限公司	銀河娛樂集團有限公司2014年1月歐式(現金計算)R類可贖回牛證A	0.750	41.880	40.880	2014/01/27	40,000,000	2013/05/09
69044	香港上海匯豐銀行有限公司	恒生指數2013年10月歐式(現金計算)R類可贖回牛證J	0.250	22,188 per 15,000 units	22,388 per 15,000 units	2013/10/30	100,000,000	2013/05/09
69049	香港上海匯豐銀行有限公司	中國平安保險(集團)股份有限公司-H股2013年11月 歐式(現金計算)R類可贖回牛證A	0.250	54.48 per 100 units	58.48 per 100 units	2013/11/25	60,000,000	2013/05/09
69060	Merrill Lynch Int'l & Co. C.V.	恒生指數2013年10月歐式(現金計算)R類可贖回牛證A	0.250	22,428 per 10,000 units	22,628 per 10,000 units	2013/10/30	60,000,000	2013/05/09
69061	Merrill Lynch Int'l & Co. C.V.	恒生指數2013年10月歐式(現金計算)R類可贖回牛證B	0.250	22,328 per 10,000 units	22,528 per 10,000 units	2013/10/30	60,000,000	2013/05/09
69062	Merrill Lynch Int'l & Co. C.V.	恒生指數2013年10月歐式(現金計算)R類可贖回牛證C	0.250	22,228 per 10,000 units	22,428 per 10,000 units	2013/10/30	60,000,000	2013/05/09
69058	Merrill Lynch Int'l & Co. C.V.	恒生指數2013年10月歐式(現金計算)R類可贖回牛證A	0.250	22,988 per 10,000 units	22,788 per 10,000 units	2013/10/30	60,000,000	2013/05/09
69052	瑞士銀行	恒生指數2014年1月歐式(現金計算)R類可贖回牛證F	0.250	22,537 per 12,000 units	22,737 per 12,000 units	2014/01/29	350,000,000	2013/05/09
69056	瑞士銀行	恒生指數2013年10月歐式(現金計算)R類可贖回牛證Q	0.250	23,000 per 10,000 units	22,800 per 10,000 units	2013/10/30	300,000,000	2013/05/09
69057	瑞士銀行	恒生指數2013年11月歐式(現金計算)R類可贖回牛證I	0.250	22,870 per 12,000 units	22,670 per 12,000 units	2013/11/28	350,000,000	2013/05/09
69065	瑞士銀行	新鴻基地產發展有限公司2014年1月歐式(現金計算)R類可贖回牛證B	0.250	96 per 100 units	100 per 100 units	2014/01/27	100,000,000	2013/05/09
69063	瑞士銀行	騰訊控股有限公司2013年11月歐式(現金計算)R類可贖回牛證A	0.315	242 per 100 units	250 per 100 units	2013/11/11	100,000,000	2013/05/09
69097	BNP Paribas Arbitrage Issuance B.V.	恒生中國企業指數2013年12月歐式(現金計算)R類可贖回牛證C	0.250	10,200 per 5,000 units	10,400 per 5,000 units	2013/12/30	200,000,000	2013/05/10
69099	BNP Paribas Arbitrage Issuance B.V.	恒生指數2013年9月歐式(現金計算)R類可贖回牛證T	0.250	22,600 per 10,000 units	22,800 per 10,000 units	2013/09/27	300,000,000	2013/05/10
69098	BNP Paribas Arbitrage Issuance B.V.	恒生指數2013年9月歐式(現金計算)R類可贖回牛證Z	0.250	22,050 per 10,000 units	22,250 per 10,000 units	2013/09/27	300,000,000	2013/05/10
69116	Credit Suisse AG	恒生指數2013年10月歐式(現金計算)R類可贖回牛證P	0.250	22,623 per 10,000 units	22,823 per 10,000 units	2013/10/30	300,000,000	2013/05/10
69117	Credit Suisse AG	恒生指數2013年10月歐式(現金計算)R類可贖回牛證W	0.250	22,500 per 10,000 units	22,700 per 10,000 units	2013/10/30	300,000,000	2013/05/10
69078	Credit Suisse AG	恒生指數2013年8月歐式(現金計算)R類可贖回牛證N	0.250	22,900 per 10,000 units	22,700 per 10,000 units	2013/08/29	300,000,000	2013/05/10
69081	Credit Suisse AG	恒生指數2013年9月歐式(現金計算)R類可贖回牛證K	0.250	23,188 per 12,000 units	22,988 per 12,000 units	2013/09/27	300,000,000	2013/05/10

新上市牛熊證(續)

股份代號	發行機構	牛熊證	發行價(港元)	行使水平/ 每10單位 認購價(港元)	贖回水平/ 每10單位 認購價(港元)	到期日	上市時之 發行單位	上市日期
69082	Credit Suisse AG	恒生指數2013年10月歐式(現金計算)R類可贖回牛證H	0.250	23,288 per 12,000 units	23,088 per 12,000 units	2013/10/30	300,000,000	2013/05/10
69118	高盛結構產品(亞洲)有限公司	恒生指數2013年8月歐式(現金計算)R類可贖回牛證J	0.254	22,438 per 10,000 units	22,638 per 10,000 units	2013/08/29	150,000,000	2013/05/10
69076	香港上海匯豐銀行有限公司	中國建設銀行股份有限公司-H股2014年1月歐式(現金計算)R類可贖回牛證A	0.250	5.780	6.080	2014/01/21	80,000,000	2013/05/10
69074	香港上海匯豐銀行有限公司	中國建材股份有限公司-H股2013年12月歐式(現金計算)R類可贖回牛證A	0.280	6.230	7.030	2013/12/30	50,000,000	2013/05/10
69075	香港上海匯豐銀行有限公司	中國建材股份有限公司-H股2013年12月歐式(現金計算)R類可贖回牛證B	0.250	6.830	7.630	2013/12/09	50,000,000	2013/05/10
69070	香港上海匯豐銀行有限公司	恒生指數2013年11月歐式(現金計算)R類可贖回牛證K	0.250	20,188 per 15,000 units	20,388 per 15,000 units	2013/11/28	100,000,000	2013/05/10
69069	香港上海匯豐銀行有限公司	恒生指數2013年12月歐式(現金計算)R類可贖回牛證H	0.250	20,488 per 15,000 units	20,688 per 15,000 units	2013/12/30	100,000,000	2013/05/10
69071	香港上海匯豐銀行有限公司	恒生指數2013年12月歐式(現金計算)R類可贖回牛證E	0.250	24,328 per 20,000 units	24,028 per 20,000 units	2013/12/30	400,000,000	2013/05/10
69073	香港上海匯豐銀行有限公司	中國工商銀行股份有限公司-H股2013年11月歐式(現金計算)R類可贖回牛證B	0.250	4.930	5.180	2013/11/04	80,000,000	2013/05/10
69072	香港上海匯豐銀行有限公司	騰訊控股有限公司2013年10月歐式(現金計算)R類可贖回牛證B	0.360	238.88 per 100 units	246.88 per 100 units	2013/10/28	50,000,000	2013/05/10
69100	渣打銀行	恒生指數2013年9月歐式(現金計算)R類可贖回牛證D	0.250	22,600 per 10,000 units	22,800 per 10,000 units	2013/09/27	100,000,000	2013/05/10
69095	SGA Societe Generale Acceptance N.V.	恒生指數2013年8月歐式(現金計算)R類可贖回牛證E	0.250	22,688 per 10,000 units	22,788 per 10,000 units	2013/08/29	200,000,000	2013/05/10
69094	SGA Societe Generale Acceptance N.V.	恒生指數2013年9月歐式(現金計算)R類可贖回牛證F	0.250	22,450 per 10,000 units	22,650 per 10,000 units	2013/09/27	200,000,000	2013/05/10
69096	SGA Societe Generale Acceptance N.V.	恒生指數2013年8月歐式(現金計算)R類可贖回牛證L	0.250	23,050 per 10,000 units	22,850 per 10,000 units	2013/08/29	200,000,000	2013/05/10
69110	瑞士銀行	安徽海螺水泥股份有限公司-H股2014年8月歐式(現金計算)R類可贖回牛證A	0.250	21.38 per 100 units	23.38 per 100 units	2014/08/18	100,000,000	2013/05/10
69111	瑞士銀行	中國聯合網絡通信(香港)股份有限公司2013年12月歐式(現金計算)R類可贖回牛證A	0.250	9.380	10.380	2013/12/09	100,000,000	2013/05/10
69106	瑞士銀行	中國建材股份有限公司-H股2013年11月歐式(現金計算)R類可贖回牛證A	0.250	6.700	7.500	2013/11/04	50,000,000	2013/05/10
69105	瑞士銀行	中國建材股份有限公司-H股2013年11月歐式(現金計算)R類可贖回牛證A	0.250	11.180	10.380	2013/11/18	50,000,000	2013/05/10
69113	瑞士銀行	銀河娛樂集團有限公司2013年8月歐式(現金計算)R類可贖回牛證B	0.300	31.380	32.380	2013/08/19	50,000,000	2013/05/10
69115	瑞士銀行	銀河娛樂集團有限公司2013年9月歐式(現金計算)R類可贖回牛證B	0.750	26.880	27.880	2013/09/30	50,000,000	2013/05/10
69112	瑞士銀行	銀河娛樂集團有限公司2013年10月歐式(現金計算)R類可贖回牛證A	0.670	41.000	40.000	2013/10/28	50,000,000	2013/05/10
69101	瑞士銀行	恒生指數2013年10月歐式(現金計算)R類可贖回牛證P	0.250	22,350 per 10,000 units	22,550 per 10,000 units	2013/10/30	300,000,000	2013/05/10
69102	瑞士銀行	恒生指數2013年11月歐式(現金計算)R類可贖回牛證I	0.250	22,500 per 10,000 units	22,700 per 10,000 units	2013/11/28	300,000,000	2013/05/10
69103	瑞士銀行	恒生指數2013年12月歐式(現金計算)R類可贖回牛證C	0.250	22,623 per 10,000 units	22,823 per 10,000 units	2013/12/30	300,000,000	2013/05/10
69083	瑞士銀行	恒生指數2013年8月歐式(現金計算)R類可贖回牛證O	0.250	23,900 per 10,000 units	23,700 per 10,000 units	2013/08/29	300,000,000	2013/05/10
69091	瑞士銀行	恒生指數2013年8月歐式(現金計算)R類可贖回牛證Q	0.250	23,700 per 10,000 units	23,500 per 10,000 units	2013/08/29	300,000,000	2013/05/10
69092	瑞士銀行	恒生指數2013年8月歐式(現金計算)R類可贖回牛證R	0.250	23,225 per 12,000 units	23,025 per 12,000 units	2013/08/29	350,000,000	2013/05/10
69093	瑞士銀行	恒生指數2013年8月歐式(現金計算)R類可贖回牛證T	0.250	22,950 per 10,000 units	22,750 per 10,000 units	2013/08/29	300,000,000	2013/05/10
69104	瑞士銀行	中國平安保險(集團)股份有限公司-H股2013年10月歐式(現金計算)R類可贖回牛證C	0.250	56 per 100 units	60 per 100 units	2013/10/28	100,000,000	2013/05/10
69109	瑞士銀行	兗州煤業股份有限公司-H股2013年11月歐式(現金計算)R類可贖回牛證B	0.250	6.780	7.380	2013/11/11	50,000,000	2013/05/10
69108	瑞士銀行	兗州煤業股份有限公司-H股2014年6月歐式(現金計算)R類可贖回牛證A	0.250	5.900	6.500	2014/06/30	50,000,000	2013/05/10
69107	瑞士銀行	兗州煤業股份有限公司-H股2013年12月歐式(現金計算)R類可贖回牛證A	0.250	9.980	9.380	2013/12/09	50,000,000	2013/05/10
69122	BNP Paribas Arbitrage Issuance B.V.	恒生指數2013年9月歐式(現金計算)R類可贖回牛證E	0.250	22,150 per 10,000 units	22,350 per 10,000 units	2013/09/27	300,000,000	2013/05/13
69148	BNP Paribas Arbitrage Issuance B.V.	恒生指數2013年9月歐式(現金計算)R類可贖回牛證S	0.250	22,700 per 10,000 units	22,900 per 10,000 units	2013/09/27	300,000,000	2013/05/13
69121	BNP Paribas Arbitrage Issuance B.V.	恒生指數2013年8月歐式(現金計算)R類可贖回牛證I	0.250	23,100 per 10,000 units	22,900 per 10,000 units	2013/08/29	300,000,000	2013/05/13
69150	Credit Suisse AG	恒生指數2014年1月歐式(現金計算)R類可贖回牛證G	0.250	22,715 per 10,000 units	22,915 per 10,000 units	2014/01/29	300,000,000	2013/05/13
69151	Credit Suisse AG	恒生指數2014年1月歐式(現金計算)R類可贖回牛證H	0.250	22,650 per 10,000 units	22,850 per 10,000 units	2014/01/29	300,000,000	2013/05/13

新上市牛熊證(續)

股份代號	發行機構	牛熊證	發行價(港元)	行使水平/ 每10單位 認購價(港元)	贖回水平/ 每10單位 認購價(港元)	到期日	上市時之 發行單位	上市日期
69152	Credit Suisse AG	恒生指數2014年1月歐式(現金計算)R類可贖回牛證I	0.250	22,480 per 12,000 units	22,680 per 12,000 units	2014/01/29	300,000,000	2013/05/13
69120	Credit Suisse AG	恒生指數2013年8月歐式(現金計算)R類可贖回熊證W	0.250	23,100 per 10,000 units	22,900 per 10,000 units	2013/08/29	300,000,000	2013/05/13
69119	Credit Suisse AG	恒生指數2013年9月歐式(現金計算)R類可贖回熊證L	0.250	22,890 per 12,000 units	22,690 per 12,000 units	2013/09/27	300,000,000	2013/05/13
69153	Citigroup Global Markets Holdings Inc.	恒生指數2013年12月歐式(現金計算)R類可贖回牛證Q	0.250	22,700 per 10,000 units	22,900 per 10,000 units	2013/12/30	150,000,000	2013/05/13
69167	Citigroup Global Markets Holdings Inc.	恒生指數2013年12月歐式(現金計算)R類可贖回牛證R	0.250	21,900 per 10,000 units	22,100 per 10,000 units	2013/12/30	150,000,000	2013/05/13
69168	Citigroup Global Markets Holdings Inc.	恒生指數2013年12月歐式(現金計算)R類可贖回牛證T	0.250	22,100 per 10,000 units	22,300 per 10,000 units	2013/12/30	150,000,000	2013/05/13
69169	Citigroup Global Markets Holdings Inc.	恒生指數2013年12月歐式(現金計算)R類可贖回牛證U	0.250	22,300 per 10,000 units	22,500 per 10,000 units	2013/12/30	150,000,000	2013/05/13
69170	Citigroup Global Markets Holdings Inc.	恒生指數2013年12月歐式(現金計算)R類可贖回牛證V	0.250	22,500 per 10,000 units	22,700 per 10,000 units	2013/12/30	150,000,000	2013/05/13
69137	高盛結構產品(亞洲)有限公司	恒生指數2013年8月歐式(現金計算)R類可贖回牛證K	0.257	22,588 per 7,000 units	22,788 per 7,000 units	2013/08/29	150,000,000	2013/05/13
69144	高盛結構產品(亞洲)有限公司	恒生指數2013年8月歐式(現金計算)R類可贖回牛證L	0.258	22,388 per 20,000 units	22,688 per 20,000 units	2013/08/29	150,000,000	2013/05/13
69125	香港上海匯豐銀行有限公司	華夏滬深300指數ETF2013年10月歐式(現金計算)R類可贖回牛證A	0.250	28.680	29.680	2013/10/21	60,000,000	2013/05/13
69123	香港上海匯豐銀行有限公司	華夏滬深300指數ETF2013年11月歐式(現金計算)R類可贖回牛證A	0.380	27.080	28.080	2013/11/18	60,000,000	2013/05/13
69130	香港上海匯豐銀行有限公司	中國民生銀行股份有限公司-H股2013年10月歐式(現金計算)R類可贖回牛證B	0.250	8.880	9.380	2013/10/15	40,000,000	2013/05/13
69131	香港上海匯豐銀行有限公司	中國民生銀行股份有限公司-H股2013年11月歐式(現金計算)R類可贖回牛證A	0.250	7.880	8.380	2013/11/11	40,000,000	2013/05/13
69129	香港上海匯豐銀行有限公司	中國民生銀行股份有限公司-H股2013年11月歐式(現金計算)R類可贖回熊證A	0.250	12.180	11.680	2013/11/11	40,000,000	2013/05/13
69126	香港上海匯豐銀行有限公司	中國太平洋保險(集團)股份有限公司-H股2013年10月歐式(現金計算)R類可贖回牛證A	0.310	24.280	25.280	2013/10/28	60,000,000	2013/05/13
69147	SGA Societe Generale Acceptance N.V.	恒生指數2013年8月歐式(現金計算)R類可贖回牛證H	0.250	22,788 per 10,000 units	22,888 per 10,000 units	2013/08/29	200,000,000	2013/05/13
69132	SGA Societe Generale Acceptance N.V.	恒生指數2013年8月歐式(現金計算)R類可贖回熊證M	0.250	22,988 per 10,000 units	22,888 per 10,000 units	2013/08/29	200,000,000	2013/05/13
69145	SGA Societe Generale Acceptance N.V.	恒生指數2013年8月歐式(現金計算)R類可贖回熊證N	0.250	24,400 per 15,000 units	24,200 per 15,000 units	2013/08/29	200,000,000	2013/05/13
69146	SGA Societe Generale Acceptance N.V.	恒生指數2013年8月歐式(現金計算)R類可贖回熊證O	0.250	23,350 per 10,000 units	23,150 per 10,000 units	2013/08/29	200,000,000	2013/05/13
69155	瑞士銀行	華夏滬深300指數ETF2014年2月歐式(現金計算)R類可贖回牛證A	0.250	28.880	29.880	2014/02/10	40,000,000	2013/05/13
69154	瑞士銀行	華夏滬深300指數ETF2013年12月歐式(現金計算)R類可贖回熊證A	0.265	33.880	32.880	2013/12/16	40,000,000	2013/05/13
69162	瑞士銀行	中國民生銀行股份有限公司-H股2013年11月歐式(現金計算)R類可贖回牛證A	0.250	9.000	9.500	2013/11/25	50,000,000	2013/05/13
69161	瑞士銀行	中國民生銀行股份有限公司-H股2013年10月歐式(現金計算)R類可贖回熊證A	0.250	12.000	11.500	2013/10/28	50,000,000	2013/05/13
69157	瑞士銀行	中國太平洋保險(集團)股份有限公司-H股2013年11月歐式(現金計算)R類可贖回牛證A	0.375	24.000	25.000	2013/11/04	30,000,000	2013/05/13
69156	瑞士銀行	中國太平洋保險(集團)股份有限公司-H股2013年10月歐式(現金計算)R類可贖回熊證A	0.435	32.000	31.000	2013/10/07	30,000,000	2013/05/13
69160	瑞士銀行	恒生指數2013年10月歐式(現金計算)R類可贖回牛證R	0.250	20,715 per 10,000 units	20,915 per 10,000 units	2013/10/30	300,000,000	2013/05/13
69159	瑞士銀行	恒生指數2013年12月歐式(現金計算)R類可贖回牛證E	0.250	22,600 per 10,000 units	22,800 per 10,000 units	2013/12/30	300,000,000	2013/05/13
69158	瑞士銀行	恒生指數2014年1月歐式(現金計算)R類可贖回牛證G	0.250	22,450 per 10,000 units	22,650 per 10,000 units	2014/01/29	300,000,000	2013/05/13
69135	瑞士銀行	恒生指數2013年8月歐式(現金計算)R類可贖回熊證B	0.250	23,100 per 10,000 units	22,900 per 10,000 units	2013/08/29	300,000,000	2013/05/13
69133	瑞士銀行	恒生指數2013年8月歐式(現金計算)R類可贖回熊證X	0.250	24,300 per 10,000 units	24,100 per 10,000 units	2013/08/29	300,000,000	2013/05/13
69134	瑞士銀行	恒生指數2013年9月歐式(現金計算)R類可贖回熊證L	0.250	24,050 per 10,000 units	23,850 per 10,000 units	2013/09/27	300,000,000	2013/05/13
69136	瑞士銀行	恒生指數2013年10月歐式(現金計算)R類可贖回熊證R	0.250	22,925 per 12,000 units	22,725 per 12,000 units	2013/10/30	350,000,000	2013/05/13
69166	瑞士銀行	聯想集團有限公司2013年12月歐式(現金計算)R類可贖回牛證C	0.250	5.500	6.000	2013/12/09	50,000,000	2013/05/13
69165	瑞士銀行	聯想集團有限公司2013年10月歐式(現金計算)R類可贖回熊證A	0.250	8.000	7.500	2013/10/28	50,000,000	2013/05/13
69164	瑞士銀行	中國人民保險集團股份有限公司-H股2013年12月歐式(現金計算)R類可贖回牛證A	0.250	3.580	3.880	2013/12/16	50,000,000	2013/05/13
69163	瑞士銀行	中國人民保險集團股份有限公司-H股2013年11月歐式(現金計算)R類可贖回熊證A	0.250	4.800	4.500	2013/11/11	50,000,000	2013/05/13
69218	BNP Paribas Arbitrage Issuance B.V.	恒生指數2013年9月歐式(現金計算)R類可贖回牛證L	0.250	22,250 per 10,000 units	22,450 per 10,000 units	2013/09/27	300,000,000	2013/05/14

新上市牛熊證(續)

股份代號	發行機構	牛熊證	發行價(港元)	行使水平/ 每10單位 認購價(港元)	贖回水平/ 每10單位 認購價(港元)	到期日	上市時之 發行單位	上市日期
69223	BNP Paribas Arbitrage Issuance B.V.	恒生指數2013年9月歐式(現金計算)R類可贖回牛證M	0.250	22,800 per 10,000 units	23,000 per 10,000 units	2013/09/27	300,000,000	2013/05/14
69211	BNP Paribas Arbitrage Issuance B.V.	恒生指數2013年8月歐式(現金計算)R類可贖回牛證J	0.250	23,200 per 10,000 units	23,000 per 10,000 units	2013/08/29	300,000,000	2013/05/14
69226	BNP Paribas Arbitrage Issuance B.V.	恒生指數2013年8月歐式(現金計算)R類可贖回牛證K	0.250	24,300 per 10,000 units	24,100 per 10,000 units	2013/08/29	300,000,000	2013/05/14
69229	BNP Paribas Arbitrage Issuance B.V.	恒生指數2013年8月歐式(現金計算)R類可贖回牛證L	0.250	24,400 per 10,000 units	24,200 per 10,000 units	2013/08/29	300,000,000	2013/05/14
69214	Credit Suisse AG	恒生指數2014年2月歐式(現金計算)R類可贖回牛證F	0.250	22,847 per 10,000 units	23,047 per 10,000 units	2014/02/27	300,000,000	2013/05/14
69215	Credit Suisse AG	恒生指數2014年2月歐式(現金計算)R類可贖回牛證G	0.250	22,750 per 10,000 units	22,950 per 10,000 units	2014/02/27	300,000,000	2013/05/14
69216	Credit Suisse AG	恒生指數2014年2月歐式(現金計算)R類可贖回牛證H	0.250	22,600 per 12,000 units	22,800 per 12,000 units	2014/02/27	300,000,000	2013/05/14
69217	Credit Suisse AG	恒生指數2014年2月歐式(現金計算)R類可贖回牛證I	0.250	22,430 per 12,000 units	22,630 per 12,000 units	2014/02/27	300,000,000	2013/05/14
69192	Credit Suisse AG	恒生指數2013年8月歐式(現金計算)R類可贖回牛證M	0.250	23,228 per 10,000 units	23,028 per 10,000 units	2013/08/29	300,000,000	2013/05/14
69191	Credit Suisse AG	恒生指數2013年9月歐式(現金計算)R類可贖回牛證P	0.250	23,118 per 12,000 units	22,918 per 12,000 units	2013/09/27	300,000,000	2013/05/14
69213	Credit Suisse AG	恒生指數2013年9月歐式(現金計算)R類可贖回牛證U	0.250	23,422 per 12,000 units	23,222 per 12,000 units	2013/09/27	300,000,000	2013/05/14
69236	Citigroup Global Markets Holdings Inc.	恒生指數2014年1月歐式(現金計算)R類可贖回牛證A	0.250	22,000 per 10,000 units	22,200 per 10,000 units	2014/01/29	150,000,000	2013/05/14
69237	Citigroup Global Markets Holdings Inc.	恒生指數2014年1月歐式(現金計算)R類可贖回牛證B	0.250	22,200 per 10,000 units	22,400 per 10,000 units	2014/01/29	150,000,000	2013/05/14
69238	Citigroup Global Markets Holdings Inc.	恒生指數2014年1月歐式(現金計算)R類可贖回牛證C	0.250	22,400 per 10,000 units	22,600 per 10,000 units	2014/01/29	150,000,000	2013/05/14
69239	Citigroup Global Markets Holdings Inc.	恒生指數2014年1月歐式(現金計算)R類可贖回牛證D	0.250	22,600 per 10,000 units	22,800 per 10,000 units	2014/01/29	150,000,000	2013/05/14
69240	Citigroup Global Markets Holdings Inc.	恒生指數2014年1月歐式(現金計算)R類可贖回牛證E	0.250	22,800 per 10,000 units	23,000 per 10,000 units	2014/01/29	150,000,000	2013/05/14
69212	Citigroup Global Markets Holdings Inc.	恒生指數2013年9月歐式(現金計算)R類可贖回牛證M	0.250	23,150 per 10,000 units	22,950 per 10,000 units	2013/09/27	150,000,000	2013/05/14
69233	高盛結構產品(亞洲)有限公司	恒生指數2013年8月歐式(現金計算)R類可贖回牛證M	0.254	22,788 per 7,000 units	22,988 per 7,000 units	2013/08/29	150,000,000	2013/05/14
69234	高盛結構產品(亞洲)有限公司	恒生指數2013年8月歐式(現金計算)R類可贖回牛證N	0.251	22,738 per 10,000 units	22,938 per 10,000 units	2013/08/29	150,000,000	2013/05/14
69235	高盛結構產品(亞洲)有限公司	恒生指數2013年8月歐式(現金計算)R類可贖回牛證O	0.254	22,588 per 20,000 units	22,888 per 20,000 units	2013/08/29	150,000,000	2013/05/14
69177	香港上海匯豐銀行有限公司	中國銀行股份有限公司—H股2014年3月歐式(現金計算)R類可贖回牛證A	0.250	3.300	3.480	2014/03/18	80,000,000	2013/05/14
69182	香港上海匯豐銀行有限公司	中國移動有限公司2013年12月歐式(現金計算)R類可贖回牛證B	0.250	80.38 per 100 units	82.88 per 100 units	2013/12/02	120,000,000	2013/05/14
69176	香港上海匯豐銀行有限公司	長江實業(集團)有限公司2013年12月歐式(現金計算)R類可贖回牛證A	0.250	100.88 per 100 units	106.88 per 100 units	2013/12/02	60,000,000	2013/05/14
69174	香港上海匯豐銀行有限公司	iShares安碩富時A50中國指數ETF2013年9月歐式(現金計算)R類可贖回牛證J	0.250	9.830	10.130	2013/09/30	100,000,000	2013/05/14
69171	香港上海匯豐銀行有限公司	恒生指數2013年11月歐式(現金計算)R類可贖回牛證L	0.250	22,388 per 15,000 units	22,588 per 15,000 units	2013/11/28	100,000,000	2013/05/14
69172	香港上海匯豐銀行有限公司	恒生指數2013年12月歐式(現金計算)R類可贖回牛證I	0.250	21,728 per 20,000 units	22,028 per 20,000 units	2013/12/30	400,000,000	2013/05/14
69183	香港上海匯豐銀行有限公司	聯想集團有限公司2014年1月歐式(現金計算)R類可贖回牛證A	0.250	8.580	8.080	2014/01/21	40,000,000	2013/05/14
69185	香港上海匯豐銀行有限公司	中國人民保險集團股份有限公司—H股2013年11月歐式(現金計算)R類可贖回牛證A	0.250	3.480	3.680	2013/11/25	50,000,000	2013/05/14
69184	香港上海匯豐銀行有限公司	中國人民保險集團股份有限公司—H股2013年12月歐式(現金計算)R類可贖回牛證A	0.250	3.700	3.900	2013/12/12	50,000,000	2013/05/14
69181	香港上海匯豐銀行有限公司	騰訊控股有限公司2013年10月歐式(現金計算)R類可贖回牛證C	0.270	248.88 per 100 units	256.88 per 100 units	2013/10/15	50,000,000	2013/05/14
69188	渣打銀行	恒生指數2013年8月歐式(現金計算)R類可贖回牛證E	0.250	24,000 per 10,000 units	23,800 per 10,000 units	2013/08/29	100,000,000	2013/05/14
69189	渣打銀行	恒生指數2013年12月歐式(現金計算)R類可贖回牛證D	0.250	24,200 per 20,000 units	24,000 per 20,000 units	2013/12/30	200,000,000	2013/05/14
69190	渣打銀行	恒生指數2013年12月歐式(現金計算)R類可贖回牛證E	0.250	24,700 per 20,000 units	24,500 per 20,000 units	2013/12/30	200,000,000	2013/05/14
69186	SGA Societe Generale Acceptance N.V.	恒生指數2013年8月歐式(現金計算)R類可贖回牛證P	0.250	23,788 per 10,000 units	23,688 per 10,000 units	2013/08/29	200,000,000	2013/05/14
69187	SGA Societe Generale Acceptance N.V.	恒生指數2013年8月歐式(現金計算)R類可贖回牛證Q	0.250	23,888 per 10,000 units	23,788 per 10,000 units	2013/08/29	200,000,000	2013/05/14
69194	SGA Societe Generale Acceptance N.V.	恒生指數2013年8月歐式(現金計算)R類可贖回牛證R	0.250	23,088 per 10,000 units	22,988 per 10,000 units	2013/08/29	200,000,000	2013/05/14
69201	瑞士銀行	友邦保險控股有限公司2014年5月歐式(現金計算)R類可贖回牛證A	0.250	32.38 per 100 units	33.38 per 100 units	2014/05/26	100,000,000	2013/05/14
69200	瑞士銀行	友邦保險控股有限公司2014年2月歐式(現金計算)R類可贖回牛證A	0.250	38.88 per 100 units	37.88 per 100 units	2014/02/10	100,000,000	2013/05/14
69203	瑞士銀行	中國海洋石油有限公司2013年11月歐式(現金計算)R類可贖回牛證A	0.250	13.080	13.880	2013/11/04	100,000,000	2013/05/14
69197	瑞士銀行	iShares安碩富時A50中國指數ETF2014年1月歐式(現金計算)R類可贖回牛證D	0.250	9.700	10.000	2014/01/20	100,000,000	2013/05/14

新上市牛熊證(續)

股份代號	發行機構	牛熊證	發行價 (港元)	行使水平/ 每10單位 認購價(港元)	贖回水平/ 每10單位 認購價(港元)	到期日	上市時之 發行單位	上市日期
69207	瑞士銀行	香港交易及結算有限公司2013年11月歐式(現金計算)R類可贖回牛證A	0.250	125 per 100 units	130 per 100 units	2013/11/25	100,000,000	2013/05/14
69210	瑞士銀行	匯豐控股有限公司2013年12月歐式(現金計算)R類可贖回牛證A	0.250	98 per 100 units	95 per 100 units	2013/12/09	100,000,000	2013/05/14
69196	瑞士銀行	恒生中國企業指數2013年11月歐式(現金計算)R類可贖回牛證A	0.250	10,300 per 10,000 units	10,500 per 10,000 units	2013/11/28	100,000,000	2013/05/14
69195	瑞士銀行	恒生中國企業指數2013年8月歐式(現金計算)R類可贖回牛證D	0.250	12,700 per 10,000 units	12,500 per 10,000 units	2013/08/29	100,000,000	2013/05/14
69231	瑞士銀行	恒生指數2013年10月歐式(現金計算)R類可贖回牛證Q	0.250	22,847 per 10,000 units	23,047 per 10,000 units	2013/10/30	300,000,000	2013/05/14
69230	瑞士銀行	恒生指數2013年11月歐式(現金計算)R類可贖回牛證J	0.250	22,700 per 10,000 units	22,900 per 10,000 units	2013/11/28	300,000,000	2013/05/14
69193	瑞士銀行	恒生指數2013年9月歐式(現金計算)R類可贖回牛證Q	0.250	23,116 per 10,000 units	22,916 per 10,000 units	2013/09/27	300,000,000	2013/05/14
69232	瑞士銀行	恒生指數2013年9月歐式(現金計算)R類可贖回牛證R	0.250	23,250 per 10,000 units	23,050 per 10,000 units	2013/09/27	300,000,000	2013/05/14
69209	瑞士銀行	和記黃埔有限公司2013年11月歐式(現金計算)R類可贖回牛證A	0.250	79.50 per 100 units	82.50 per 100 units	2013/11/25	100,000,000	2013/05/14
69199	瑞士銀行	中國工商銀行股份有限公司-H股2013年11月歐式(現金計算)R類可贖回牛證A	0.250	4.950	5.250	2013/11/04	100,000,000	2013/05/14
69198	瑞士銀行	金沙中國有限公司2013年11月歐式(現金計算)R類可贖回牛證A	0.250	35.38 per 100 units	38.38 per 100 units	2013/11/25	100,000,000	2013/05/14
69208	瑞士銀行	新鴻基地產發展有限公司2014年1月歐式(現金計算)R類可贖回牛證C	0.250	101 per 100 units	105 per 100 units	2014/01/13	100,000,000	2013/05/14
69206	瑞士銀行	騰訊控股有限公司2013年12月歐式(現金計算)R類可贖回牛證B	0.250	252 per 100 units	260 per 100 units	2013/12/16	100,000,000	2013/05/14
69267	BNP Paribas Arbitrage Issuance B.V.	恒生指數2013年8月歐式(現金計算)R類可贖回牛證A	0.250	22,450 per 10,000 units	22,650 per 10,000 units	2013/08/29	300,000,000	2013/05/15
69268	BNP Paribas Arbitrage Issuance B.V.	恒生指數2013年9月歐式(現金計算)R類可贖回牛證N	0.250	22,350 per 10,000 units	22,550 per 10,000 units	2013/09/27	300,000,000	2013/05/15
69289	BNP Paribas Arbitrage Issuance B.V.	恒生指數2013年9月歐式(現金計算)R類可贖回牛證P	0.250	22,550 per 10,000 units	22,750 per 10,000 units	2013/09/27	300,000,000	2013/05/15
69293	BNP Paribas Arbitrage Issuance B.V.	恒生指數2013年9月歐式(現金計算)R類可贖回牛證Q	0.250	23,000 per 10,000 units	23,200 per 10,000 units	2013/09/27	300,000,000	2013/05/15
69270	BNP Paribas Arbitrage Issuance B.V.	恒生指數2013年9月歐式(現金計算)R類可贖回牛證R	0.250	22,900 per 10,000 units	23,100 per 10,000 units	2013/09/27	300,000,000	2013/05/15
69252	BNP Paribas Arbitrage Issuance B.V.	恒生指數2013年8月歐式(現金計算)R類可贖回牛證M	0.250	23,400 per 10,000 units	23,200 per 10,000 units	2013/08/29	300,000,000	2013/05/15
69253	BNP Paribas Arbitrage Issuance B.V.	恒生指數2013年8月歐式(現金計算)R類可贖回牛證N	0.250	23,300 per 10,000 units	23,100 per 10,000 units	2013/08/29	300,000,000	2013/05/15
69265	BNP Paribas Arbitrage Issuance B.V.	恒生指數2013年8月歐式(現金計算)R類可贖回牛證O	0.250	24,700 per 10,000 units	24,500 per 10,000 units	2013/08/29	300,000,000	2013/05/15
69279	Credit Suisse AG	恒生指數2014年1月歐式(現金計算)R類可贖回牛證J	0.250	23,044 per 10,000 units	23,244 per 10,000 units	2014/01/29	300,000,000	2013/05/15
69282	Credit Suisse AG	恒生指數2014年1月歐式(現金計算)R類可贖回牛證K	0.250	22,900 per 10,000 units	23,100 per 10,000 units	2014/01/29	300,000,000	2013/05/15
69283	Credit Suisse AG	恒生指數2014年1月歐式(現金計算)R類可贖回牛證L	0.250	22,800 per 10,000 units	23,000 per 10,000 units	2014/01/29	300,000,000	2013/05/15
69258	Credit Suisse AG	恒生指數2013年8月歐式(現金計算)R類可贖回牛證O	0.250	23,250 per 10,000 units	23,050 per 10,000 units	2013/08/29	300,000,000	2013/05/15
69259	Credit Suisse AG	恒生指數2013年8月歐式(現金計算)R類可贖回牛證P	0.250	23,400 per 10,000 units	23,200 per 10,000 units	2013/08/29	300,000,000	2013/05/15
69311	Citigroup Global Markets Holdings Inc.	恒生指數2014年1月歐式(現金計算)R類可贖回牛證F	0.250	21,950 per 10,000 units	22,150 per 10,000 units	2014/01/29	150,000,000	2013/05/15
69312	Citigroup Global Markets Holdings Inc.	恒生指數2014年1月歐式(現金計算)R類可贖回牛證G	0.250	22,150 per 10,000 units	22,350 per 10,000 units	2014/01/29	150,000,000	2013/05/15
69313	Citigroup Global Markets Holdings Inc.	恒生指數2014年1月歐式(現金計算)R類可贖回牛證H	0.250	22,350 per 10,000 units	22,550 per 10,000 units	2014/01/29	150,000,000	2013/05/15
69314	Citigroup Global Markets Holdings Inc.	恒生指數2014年1月歐式(現金計算)R類可贖回牛證I	0.250	22,900 per 10,000 units	23,100 per 10,000 units	2014/01/29	150,000,000	2013/05/15
69316	Citigroup Global Markets Holdings Inc.	恒生指數2014年1月歐式(現金計算)R類可贖回牛證J	0.250	23,000 per 10,000 units	23,200 per 10,000 units	2014/01/29	150,000,000	2013/05/15
69261	Citigroup Global Markets Holdings Inc.	恒生指數2013年12月歐式(現金計算)R類可贖回牛證A	0.250	23,250 per 10,000 units	23,050 per 10,000 units	2013/12/30	150,000,000	2013/05/15
69262	Citigroup Global Markets Holdings Inc.	恒生指數2013年12月歐式(現金計算)R類可贖回牛證B	0.250	23,400 per 10,000 units	23,200 per 10,000 units	2013/12/30	150,000,000	2013/05/15
69307	高盛結構產品(亞洲)有限公司	恒生指數2013年8月歐式(現金計算)R類可贖回牛證P	0.251	22,988 per 7,000 units	23,188 per 7,000 units	2013/08/29	120,000,000	2013/05/15
69309	高盛結構產品(亞洲)有限公司	恒生指數2013年8月歐式(現金計算)R類可贖回牛證Q	0.251	23,038 per 10,000 units	23,238 per 10,000 units	2013/08/29	120,000,000	2013/05/15
69310	高盛結構產品(亞洲)有限公司	恒生指數2013年8月歐式(現金計算)R類可贖回牛證R	0.251	22,788 per 20,000 units	23,088 per 20,000 units	2013/08/29	120,000,000	2013/05/15
69308	高盛結構產品(亞洲)有限公司	恒生指數2013年8月歐式(現金計算)R類可贖回牛證F	0.250	23,488 per 7,000 units	23,288 per 7,000 units	2013/08/29	120,000,000	2013/05/15
69246	香港上海匯豐銀行有限公司	友邦保險控股有限公司2013年11月歐式(現金計算)R類可贖回牛證B	0.490	40.080	39.080	2013/11/25	50,000,000	2013/05/15
69247	香港上海匯豐銀行有限公司	長江實業(集團)有限公司2013年12月歐式(現金計算)R類可贖回牛證A	0.250	131.88 per 100 units	125.88 per 100 units	2013/12/02	50,000,000	2013/05/15
69245	香港上海匯豐銀行有限公司	恒生中國企業指數2013年10月歐式(現金計算)R類可贖回牛證C	0.250	10,588 per 10,000 units	10,788 per 10,000 units	2013/10/30	100,000,000	2013/05/15
69300	JP Morgan Structured Products/JP Morgan Int'l Derivatives*	恒生指數2013年10月歐式(現金計算)R類可贖回牛證G	0.250	23,000 per 10,000 units	23,200 per 10,000 units	2013/10/30	300,000,000	2013/05/15
69304	JP Morgan Structured Products/JP Morgan Int'l Derivatives*	恒生指數2013年10月歐式(現金計算)R類可贖回牛證H	0.250	22,300 per 10,000 units	22,500 per 10,000 units	2013/10/30	300,000,000	2013/05/15

新上市牛熊證(續)

股份代號	發行機構	牛熊證	發行價 (港元)	行使水平/ 每10單位 認購價(港元)	贖回水平/ 每10單位 認購價(港元)	到期日	上市時之 發行單位	上市日期
69301	JP Morgan Structured Products/JP Morgan Int'l Derivatives†	恒生指數2013年11月歐式(現金計算)R類可贖回牛證A	0.250	22,800 per 10,000 units	23,000 per 10,000 units	2013/11/28	300,000,000	2013/05/15
69305	JP Morgan Structured Products/JP Morgan Int'l Derivatives†	恒生指數2013年11月歐式(現金計算)R類可贖回牛證B	0.250	22,200 per 10,000 units	22,400 per 10,000 units	2013/11/28	300,000,000	2013/05/15
69303	JP Morgan Structured Products/JP Morgan Int'l Derivatives†	恒生指數2013年12月歐式(現金計算)R類可贖回牛證C	0.250	22,500 per 10,000 units	22,700 per 10,000 units	2013/12/30	300,000,000	2013/05/15
69306	JP Morgan Structured Products/JP Morgan Int'l Derivatives†	恒生指數2013年12月歐式(現金計算)R類可贖回牛證D	0.250	22,000 per 10,000 units	22,200 per 10,000 units	2013/12/30	300,000,000	2013/05/15
69241	Merrill Lynch Int'l & Co. C.V.	恒生指數2013年10月歐式(現金計算)R類可贖回牛證D	0.250	22,828 per 10,000 units	23,028 per 10,000 units	2013/10/30	60,000,000	2013/05/15
69242	Merrill Lynch Int'l & Co. C.V.	恒生指數2013年10月歐式(現金計算)R類可贖回牛證E	0.250	22,728 per 10,000 units	22,928 per 10,000 units	2013/10/30	60,000,000	2013/05/15
69243	Merrill Lynch Int'l & Co. C.V.	恒生指數2013年10月歐式(現金計算)R類可贖回牛證F	0.250	22,628 per 10,000 units	22,828 per 10,000 units	2013/10/30	60,000,000	2013/05/15
69244	Merrill Lynch Int'l & Co. C.V.	恒生指數2013年10月歐式(現金計算)R類可贖回牛證G	0.250	22,528 per 10,000 units	22,728 per 10,000 units	2013/10/30	60,000,000	2013/05/15
69248	渣打銀行	恒生指數2013年9月歐式(現金計算)R類可贖回牛證I	0.250	22,800 per 10,000 units	23,000 per 10,000 units	2013/09/27	100,000,000	2013/05/15
69251	渣打銀行	恒生指數2013年8月歐式(現金計算)R類可贖回牛證F	0.250	23,400 per 10,000 units	23,200 per 10,000 units	2013/08/29	100,000,000	2013/05/15
69249	渣打銀行	恒生指數2013年10月歐式(現金計算)R類可贖回牛證A	0.250	24,400 per 10,000 units	24,200 per 10,000 units	2013/10/30	100,000,000	2013/05/15
69250	渣打銀行	恒生指數2013年10月歐式(現金計算)R類可贖回牛證B	0.250	24,800 per 10,000 units	24,600 per 10,000 units	2013/10/30	100,000,000	2013/05/15
69255	SGA Societe Generale Acceptance N.V.	恒生指數2013年8月歐式(現金計算)R類可贖回牛證K	0.250	22,888 per 10,000 units	22,988 per 10,000 units	2013/08/29	200,000,000	2013/05/15
69294	SGA Societe Generale Acceptance N.V.	恒生指數2013年8月歐式(現金計算)R類可贖回牛證M	0.250	23,088 per 10,000 units	23,188 per 10,000 units	2013/08/29	200,000,000	2013/05/15
69254	SGA Societe Generale Acceptance N.V.	恒生指數2013年9月歐式(現金計算)R類可贖回牛證G	0.250	21,800 per 15,000 units	22,000 per 15,000 units	2013/09/27	200,000,000	2013/05/15
69256	SGA Societe Generale Acceptance N.V.	恒生指數2013年8月歐式(現金計算)R類可贖回牛證S	0.250	23,988 per 10,000 units	23,888 per 10,000 units	2013/08/29	200,000,000	2013/05/15
69257	SGA Societe Generale Acceptance N.V.	恒生指數2013年8月歐式(現金計算)R類可贖回牛證T	0.250	24,188 per 10,000 units	24,088 per 10,000 units	2013/08/29	200,000,000	2013/05/15
69295	SGA Societe Generale Acceptance N.V.	恒生指數2013年8月歐式(現金計算)R類可贖回牛證U	0.250	24,800 per 15,000 units	24,600 per 15,000 units	2013/08/29	200,000,000	2013/05/15
69273	瑞士銀行	友邦保險控股有限公司2014年3月歐式(現金計算)R類可贖回牛證A	0.250	40.88 per 100 units	39.88 per 100 units	2014/03/17	100,000,000	2013/05/15
69275	瑞士銀行	中國移動有限公司2013年11月歐式(現金計算)R類可贖回牛證C	0.250	80 per 100 units	82.50 per 100 units	2013/11/04	100,000,000	2013/05/15
69276	瑞士銀行	中國海外發展有限公司2013年11月歐式(現金計算)R類可贖回牛證A	0.280	21.380	22.380	2013/11/04	50,000,000	2013/05/15
69278	瑞士銀行	長江實業(集團)有限公司2013年11月歐式(現金計算)R類可贖回牛證A	0.250	104 per 100 units	110 per 100 units	2013/11/04	100,000,000	2013/05/15
69272	瑞士銀行	中國人壽保險股份有限公司-H股2013年10月歐式(現金計算)R類可贖回牛證B	0.250	19.880	20.880	2013/10/21	100,000,000	2013/05/15
69277	瑞士銀行	香港交易及結算有限公司2013年11月歐式(現金計算)R類可贖回牛證A	0.255	160 per 100 units	155 per 100 units	2013/11/11	100,000,000	2013/05/15
69299	瑞士銀行	恒生中國企業指數2013年10月歐式(現金計算)R類可贖回牛證E	0.250	10,550 per 10,000 units	10,750 per 10,000 units	2013/10/30	100,000,000	2013/05/15
69298	瑞士銀行	恒生指數2013年10月歐式(現金計算)R類可贖回牛證B	0.250	23,044 per 10,000 units	23,244 per 10,000 units	2013/10/30	300,000,000	2013/05/15
69297	瑞士銀行	恒生指數2013年11月歐式(現金計算)R類可贖回牛證K	0.250	22,900 per 10,000 units	23,100 per 10,000 units	2013/11/28	300,000,000	2013/05/15
69296	瑞士銀行	恒生指數2013年12月歐式(現金計算)R類可贖回牛證H	0.250	22,750 per 10,000 units	22,950 per 10,000 units	2013/12/30	300,000,000	2013/05/15
69264	瑞士銀行	恒生指數2013年8月歐式(現金計算)R類可贖回牛證U	0.250	23,300 per 10,000 units	23,100 per 10,000 units	2013/08/29	300,000,000	2013/05/15
69271	瑞士銀行	恒生指數2013年8月歐式(現金計算)R類可贖回牛證Y	0.250	23,450 per 10,000 units	23,250 per 10,000 units	2013/08/29	300,000,000	2013/05/15
69322	BNP Paribas Arbitrage Issuance B.V.	恒生指數2013年8月歐式(現金計算)R類可贖回牛證P	0.250	24,600 per 10,000 units	24,400 per 10,000 units	2013/08/29	300,000,000	2013/05/16
69323	BNP Paribas Arbitrage Issuance B.V.	恒生指數2013年8月歐式(現金計算)R類可贖回牛證Q	0.250	24,500 per 10,000 units	24,300 per 10,000 units	2013/08/29	300,000,000	2013/05/16
69324	BNP Paribas Arbitrage Issuance B.V.	恒生指數2013年8月歐式(現金計算)R類可贖回牛證R	0.250	24,100 per 10,000 units	23,900 per 10,000 units	2013/08/29	300,000,000	2013/05/16
69325	BNP Paribas Arbitrage Issuance B.V.	恒生指數2013年8月歐式(現金計算)R類可贖回牛證S	0.250	24,000 per 10,000 units	23,800 per 10,000 units	2013/08/29	300,000,000	2013/05/16
69326	BNP Paribas Arbitrage Issuance B.V.	恒生指數2013年8月歐式(現金計算)R類可贖回牛證T	0.250	23,500 per 10,000 units	23,300 per 10,000 units	2013/08/29	300,000,000	2013/05/16
69333	Credit Suisse AG	恒生指數2013年11月歐式(現金計算)R類可贖回牛證B	0.250	22,950 per 10,000 units	23,150 per 10,000 units	2013/11/28	300,000,000	2013/05/16
69331	Credit Suisse AG	恒生指數2013年11月歐式(現金計算)R類可贖回牛證X	0.250	23,018 per 12,000 units	23,218 per 12,000 units	2013/11/28	300,000,000	2013/05/16
69338	Credit Suisse AG	恒生指數2014年1月歐式(現金計算)R類可贖回牛證N	0.250	22,018 per 20,000 units	22,318 per 20,000 units	2014/01/29	300,000,000	2013/05/16
69340	Credit Suisse AG	恒生指數2013年8月歐式(現金計算)R類可贖回牛證R	0.250	23,450 per 10,000 units	23,250 per 10,000 units	2013/08/29	300,000,000	2013/05/16
69339	Credit Suisse AG	恒生指數2013年9月歐式(現金計算)R類可贖回牛證V	0.250	23,380 per 12,000 units	23,180 per 12,000 units	2013/09/27	300,000,000	2013/05/16
69341	Citigroup Global Markets Holdings Inc.	恒生指數2013年12月歐式(現金計算)R類可贖回牛證C	0.250	23,450 per 10,000 units	23,250 per 10,000 units	2013/12/30	150,000,000	2013/05/16
69321	香港上海匯豐銀行有限公司	中國人壽保險股份有限公司-H股2013年10月歐式(現金計算)R類可贖回牛證B	0.250	19.880	20.880	2013/10/18	60,000,000	2013/05/16

新上市牛熊證(續)

股份代號	發行機構	牛熊證	發行價(港元)	行使水平/ 每10單位 認購價(港元)	贖回水平/ 每10單位 認購價(港元)	到期日	上市時之 發行單位	上市日期
69320	香港上海匯豐銀行有限公司	恒生指數2013年10月歐式(現金計算)R類可贖回牛證K	0.250	22,588 per 15,000 units	22,788 per 15,000 units	2013/10/30	100,000,000	2013/05/16
69319	香港上海匯豐銀行有限公司	恒生指數2013年11月歐式(現金計算)R類可贖回牛證M	0.250	22,328 per 20,000 units	22,628 per 20,000 units	2013/11/28	400,000,000	2013/05/16
69327	渣打銀行	恒生指數2013年9月歐式(現金計算)R類可贖回牛證J	0.250	23,000 per 10,000 units	23,200 per 10,000 units	2013/09/27	100,000,000	2013/05/16
69328	渣打銀行	恒生指數2013年8月歐式(現金計算)R類可贖回牛證G	0.250	23,600 per 10,000 units	23,400 per 10,000 units	2013/08/29	100,000,000	2013/05/16
69334	SGA Societe Generale Acceptance N.V.	恒生指數2013年8月歐式(現金計算)R類可贖回牛證V	0.250	23,288 per 10,000 units	23,188 per 10,000 units	2013/08/29	200,000,000	2013/05/16
69330	瑞士銀行	恒生指數2013年12月歐式(現金計算)R類可贖回牛證I	0.250	23,000 per 10,000 units	23,200 per 10,000 units	2013/12/30	300,000,000	2013/05/16
69329	瑞士銀行	恒生指數2014年1月歐式(現金計算)R類可贖回牛證H	0.250	22,800 per 10,000 units	23,000 per 10,000 units	2014/01/29	300,000,000	2013/05/16
69343	瑞士銀行	恒生指數2014年9月歐式(現金計算)R類可贖回牛證N	0.250	22,650 per 10,000 units	22,850 per 10,000 units	2014/03/28	300,000,000	2013/05/16
69349	瑞士銀行	恒生指數2014年3月歐式(現金計算)R類可贖回牛證O	0.250	21,900 per 38,000 units	22,300 per 38,000 units	2014/03/28	300,000,000	2013/05/16
69342	瑞士銀行	恒生指數2014年4月歐式(現金計算)R類可贖回牛證C	0.250	22,550 per 10,000 units	22,750 per 10,000 units	2014/04/29	300,000,000	2013/05/16
69348	瑞士銀行	恒生指數2014年5月歐式(現金計算)R類可贖回牛證C	0.250	21,400 per 38,000 units	21,800 per 38,000 units	2014/05/29	300,000,000	2013/05/16
69346	瑞士銀行	恒生指數2013年8月歐式(現金計算)R類可贖回牛證L	0.250	24,150 per 10,000 units	23,950 per 10,000 units	2013/08/29	300,000,000	2013/05/16
69345	瑞士銀行	恒生指數2013年8月歐式(現金計算)R類可贖回牛證Z	0.250	23,500 per 10,000 units	23,300 per 10,000 units	2013/08/29	300,000,000	2013/05/16
69344	瑞士銀行	恒生指數2013年9月歐式(現金計算)R類可贖回牛證S	0.250	23,380 per 12,000 units	23,180 per 12,000 units	2013/09/27	350,000,000	2013/05/16
69347	瑞士銀行	恒生指數2013年10月歐式(現金計算)R類可贖回牛證S	0.250	24,450 per 10,000 units	24,250 per 10,000 units	2013/10/30	300,000,000	2013/05/16
69368	BNP Paribas Arbitrage Issuance B.V.	恒生指數2013年9月歐式(現金計算)R類可贖回牛證O	0.250	23,100 per 10,000 units	23,300 per 10,000 units	2013/09/27	300,000,000	2013/05/20
69366	BNP Paribas Arbitrage Issuance B.V.	恒生指數2013年8月歐式(現金計算)R類可贖回牛證U	0.250	23,800 per 10,000 units	23,600 per 10,000 units	2013/08/29	300,000,000	2013/05/20
69367	BNP Paribas Arbitrage Issuance B.V.	恒生指數2013年8月歐式(現金計算)R類可贖回牛證V	0.250	23,900 per 10,000 units	23,700 per 10,000 units	2013/08/29	300,000,000	2013/05/20
69357	Credit Suisse AG	恒生指數2013年10月歐式(現金計算)R類可贖回牛證R	0.250	23,000 per 10,000 units	23,200 per 10,000 units	2013/10/30	300,000,000	2013/05/20
69358	Credit Suisse AG	恒生指數2013年10月歐式(現金計算)R類可贖回牛證U	0.250	22,688 per 12,000 units	22,888 per 12,000 units	2013/10/30	300,000,000	2013/05/20
69365	Credit Suisse AG	恒生指數2014年1月歐式(現金計算)R類可贖回牛證O	0.250	23,121 per 10,000 units	23,321 per 10,000 units	2014/01/29	300,000,000	2013/05/20
69363	Credit Suisse AG	恒生指數2013年8月歐式(現金計算)R類可贖回牛證S	0.250	23,500 per 10,000 units	23,300 per 10,000 units	2013/08/29	300,000,000	2013/05/20
69362	Credit Suisse AG	恒生指數2013年8月歐式(現金計算)R類可贖回牛證X	0.250	23,374 per 10,000 units	23,174 per 10,000 units	2013/08/29	300,000,000	2013/05/20
69364	Citigroup Global Markets Holdings Inc.	恒生指數2014年1月歐式(現金計算)R類可贖回牛證K	0.250	23,100 per 10,000 units	23,300 per 10,000 units	2014/01/29	150,000,000	2013/05/20
69353	香港上海匯豐銀行有限公司	中國神華能源股份有限公司-H股2014年8月歐式(現金計算)R類可贖回牛證A	0.250	23.98 per 100 units	25.98 per 100 units	2014/08/25	60,000,000	2013/05/20
69354	香港上海匯豐銀行有限公司	恒大地產集團有限公司2014年2月歐式(現金計算)R類可贖回牛證A	0.250	2.680	3.080	2014/02/24	60,000,000	2013/05/20
69351	香港上海匯豐銀行有限公司	聯想集團有限公司2014年1月歐式(現金計算)R類可贖回牛證B	0.290	9.680	9.180	2014/01/16	40,000,000	2013/05/20
69356	SGA Societe Generale Acceptance N.V.	恒生指數2013年8月歐式(現金計算)R類可贖回牛證N	0.250	22,988 per 10,000 units	23,088 per 10,000 units	2013/08/29	200,000,000	2013/05/20
69355	SGA Societe Generale Acceptance N.V.	恒生指數2013年8月歐式(現金計算)R類可贖回牛證W	0.250	23,388 per 10,000 units	23,288 per 10,000 units	2013/08/29	200,000,000	2013/05/20
69369	瑞士銀行	恒生指數2013年10月歐式(現金計算)R類可贖回牛證S	0.250	23,121 per 10,000 units	23,321 per 10,000 units	2013/10/30	300,000,000	2013/05/20
69360	瑞士銀行	恒生指數2013年11月歐式(現金計算)R類可贖回牛證L	0.250	23,011 per 12,000 units	23,211 per 12,000 units	2013/11/28	350,000,000	2013/05/20
69359	瑞士銀行	恒生指數2014年1月歐式(現金計算)R類可贖回牛證I	0.250	22,950 per 10,000 units	23,150 per 10,000 units	2014/01/29	300,000,000	2013/05/20
69361	瑞士銀行	恒生指數2013年10月歐式(現金計算)R類可贖回牛證T	0.250	23,400 per 10,000 units	23,200 per 10,000 units	2013/10/30	300,000,000	2013/05/20
69377	BNP Paribas Arbitrage Issuance B.V.	恒生指數2013年8月歐式(現金計算)R類可贖回牛證A	0.250	23,850 per 10,000 units	23,650 per 10,000 units	2013/08/29	300,000,000	2013/05/21
69378	BNP Paribas Arbitrage Issuance B.V.	恒生指數2013年8月歐式(現金計算)R類可贖回牛證B	0.250	23,950 per 10,000 units	23,750 per 10,000 units	2013/08/29	300,000,000	2013/05/21
69379	BNP Paribas Arbitrage Issuance B.V.	恒生指數2013年8月歐式(現金計算)R類可贖回牛證C	0.250	24,050 per 10,000 units	23,850 per 10,000 units	2013/08/29	300,000,000	2013/05/21
69373	BNP Paribas Arbitrage Issuance B.V.	恒生指數2013年8月歐式(現金計算)R類可贖回牛證W	0.250	25,200 per 10,000 units	25,000 per 10,000 units	2013/08/29	300,000,000	2013/05/21
69374	BNP Paribas Arbitrage Issuance B.V.	恒生指數2013年8月歐式(現金計算)R類可贖回牛證X	0.250	24,900 per 10,000 units	24,700 per 10,000 units	2013/08/29	300,000,000	2013/05/21
69375	BNP Paribas Arbitrage Issuance B.V.	恒生指數2013年8月歐式(現金計算)R類可贖回牛證Y	0.250	23,600 per 10,000 units	23,400 per 10,000 units	2013/08/29	300,000,000	2013/05/21
69376	BNP Paribas Arbitrage Issuance B.V.	恒生指數2013年8月歐式(現金計算)R類可贖回牛證Z	0.250	23,700 per 10,000 units	23,500 per 10,000 units	2013/08/29	300,000,000	2013/05/21
69371	Credit Suisse AG	恒生指數2013年11月歐式(現金計算)R類可贖回牛證C	0.250	22,888 per 12,000 units	23,088 per 12,000 units	2013/11/28	300,000,000	2013/05/21
69370	Credit Suisse AG	恒生指數2013年11月歐式(現金計算)R類可贖回牛證Y	0.250	23,100 per 10,000 units	23,300 per 10,000 units	2013/11/28	300,000,000	2013/05/21

新上市牛熊證(續)

股份代號	發行機構	牛熊證	發行價 (港元)	行使水平/ 每10單位 認購價(港元)	贖回水平/ 每10單位 認購價(港元)	到期日	上市時之 發行單位	上市日期
69382	Credit Suisse AG	恒生指數2013年8月歐式(現金計算)R類可贖回熊證K	0.250	23,190 per 10,000 units	22,990 per 10,000 units	2013/08/29	300,000,000	2013/05/21
69380	Credit Suisse AG	恒生指數2013年8月歐式(現金計算)R類可贖回熊證L	0.250	23,550 per 10,000 units	23,350 per 10,000 units	2013/08/29	300,000,000	2013/05/21
69381	Credit Suisse AG	恒生指數2013年8月歐式(現金計算)R類可贖回熊證V	0.250	23,300 per 10,000 units	23,100 per 10,000 units	2013/08/29	300,000,000	2013/05/21
69393	高盛結構產品(亞洲)有限公司	恒生指數2013年8月歐式(現金計算)R類可贖回熊證G	0.253	23,288 per 7,000 units	23,088 per 7,000 units	2013/08/29	150,000,000	2013/05/21
69395	高盛結構產品(亞洲)有限公司	恒生指數2013年8月歐式(現金計算)R類可贖回熊證H	0.259	23,438 per 10,000 units	23,238 per 10,000 units	2013/08/29	150,000,000	2013/05/21
69397	JP Morgan Structured Products/JP Morgan Int'l Derivatives†	恒生指數2013年10月歐式(現金計算)R類可贖回熊證B	0.250	24,000 per 12,000 units	23,800 per 12,000 units	2013/10/30	300,000,000	2013/05/21
69398	JP Morgan Structured Products/JP Morgan Int'l Derivatives†	恒生指數2013年10月歐式(現金計算)R類可贖回熊證C	0.250	23,700 per 10,000 units	23,500 per 10,000 units	2013/10/30	300,000,000	2013/05/21
69400	JP Morgan Structured Products/JP Morgan Int'l Derivatives†	恒生指數2013年10月歐式(現金計算)R類可贖回熊證D	0.250	23,200 per 10,000 units	23,000 per 10,000 units	2013/10/30	300,000,000	2013/05/21
69396	JP Morgan Structured Products/JP Morgan Int'l Derivatives†	恒生指數2013年11月歐式(現金計算)R類可贖回熊證A	0.250	24,200 per 10,000 units	24,000 per 10,000 units	2013/11/28	300,000,000	2013/05/21
69399	JP Morgan Structured Products/JP Morgan Int'l Derivatives†	恒生指數2013年11月歐式(現金計算)R類可贖回熊證B	0.250	23,400 per 12,000 units	23,200 per 12,000 units	2013/11/28	300,000,000	2013/05/21
69383	Merrill Lynch Int'l & Co. C.V.	恒生指數2013年10月歐式(現金計算)R類可贖回熊證B	0.250	23,198 per 10,000 units	22,998 per 10,000 units	2013/10/30	100,000,000	2013/05/21
69384	Merrill Lynch Int'l & Co. C.V.	恒生指數2013年10月歐式(現金計算)R類可贖回熊證C	0.250	23,288 per 10,000 units	23,088 per 10,000 units	2013/10/30	100,000,000	2013/05/21
69385	Merrill Lynch Int'l & Co. C.V.	恒生指數2013年10月歐式(現金計算)R類可贖回熊證D	0.250	23,388 per 10,000 units	23,188 per 10,000 units	2013/10/30	100,000,000	2013/05/21
69386	Merrill Lynch Int'l & Co. C.V.	恒生指數2013年10月歐式(現金計算)R類可贖回熊證E	0.250	23,488 per 10,000 units	23,288 per 10,000 units	2013/10/30	100,000,000	2013/05/21
69392	瑞士銀行	中國神華能源股份有限公司—H股2014年7月歐式(現金計算)R類可贖回牛證A	0.250	24 per 100 units	26 per 100 units	2014/07/21	100,000,000	2013/05/21
69387	瑞士銀行	恒大地產集團有限公司2014年2月歐式(現金計算)R類可贖回牛證A	0.250	2.680	3.080	2014/02/17	100,000,000	2013/05/21
69372	瑞士銀行	恒生指數2013年11月歐式(現金計算)R類可贖回牛證M	0.250	23,100 per 10,000 units	23,300 per 10,000 units	2013/11/28	300,000,000	2013/05/21
69390	瑞士銀行	恒生指數2014年9月歐式(現金計算)R類可贖回牛證P	0.250	22,880 per 10,000 units	23,080 per 10,000 units	2014/03/28	300,000,000	2013/05/21
69388	瑞士銀行	恒生指數2013年9月歐式(現金計算)R類可贖回熊證T	0.250	23,350 per 10,000 units	23,150 per 10,000 units	2013/09/27	300,000,000	2013/05/21
69389	瑞士銀行	恒生指數2013年10月歐式(現金計算)R類可贖回熊證U	0.250	23,190 per 10,000 units	22,990 per 10,000 units	2013/10/30	300,000,000	2013/05/21
61013*	香港上海匯豐銀行有限公司	CSOP高時中國A50 ETF2013年9月歐式(現金計算)R類可贖回牛證B	0.075	9.280	9.580	2013/09/30	180,000,000	2013/05/21
69415	BNP Paribas Arbitrage Issuance B.V.	恒生指數2013年9月歐式(現金計算)R類可贖回牛證H	0.250	22,700 per 10,000 units	22,900 per 10,000 units	2013/09/27	300,000,000	2013/05/22
69408	BNP Paribas Arbitrage Issuance B.V.	恒生指數2013年8月歐式(現金計算)R類可贖回熊證E	0.250	23,750 per 10,000 units	23,550 per 10,000 units	2013/08/29	300,000,000	2013/05/22
69410	BNP Paribas Arbitrage Issuance B.V.	恒生指數2013年8月歐式(現金計算)R類可贖回熊證F	0.250	23,200 per 10,000 units	23,000 per 10,000 units	2013/08/29	300,000,000	2013/05/22
69412	Credit Suisse AG	恒生指數2014年2月歐式(現金計算)R類可贖回牛證J	0.250	22,788 per 10,000 units	22,988 per 10,000 units	2014/02/27	300,000,000	2013/05/22
69426	Credit Suisse AG	恒生指數2013年8月歐式(現金計算)R類可贖回熊證Q	0.250	23,131 per 10,000 units	22,931 per 10,000 units	2013/08/29	300,000,000	2013/05/22
69413	Citigroup Global Markets Holdings Inc.	恒生指數2014年1月歐式(現金計算)R類可贖回牛證L	0.250	22,750 per 10,000 units	22,950 per 10,000 units	2014/01/29	150,000,000	2013/05/22
69427	Citigroup Global Markets Holdings Inc.	恒生指數2013年12月歐式(現金計算)R類可贖回熊證D	0.250	23,300 per 10,000 units	23,100 per 10,000 units	2013/12/30	150,000,000	2013/05/22
69428	Citigroup Global Markets Holdings Inc.	恒生指數2013年12月歐式(現金計算)R類可贖回熊證E	0.250	23,500 per 10,000 units	23,300 per 10,000 units	2013/12/30	150,000,000	2013/05/22
69429	高盛結構產品(亞洲)有限公司	恒生指數2013年8月歐式(現金計算)R類可贖回熊證I	0.250	23,488 per 20,000 units	23,188 per 20,000 units	2013/08/29	120,000,000	2013/05/22
69403	香港上海匯豐銀行有限公司	恒生指數2013年10月歐式(現金計算)R類可贖回熊證K	0.250	23,488 per 15,000 units	23,288 per 15,000 units	2013/10/30	100,000,000	2013/05/22
69404	渣打銀行	恒生指數2013年8月歐式(現金計算)R類可贖回熊證H	0.250	23,200 per 10,000 units	23,000 per 10,000 units	2013/08/29	100,000,000	2013/05/22
69407	SGA Societe Generale Acceptance N.V.	恒生指數2013年8月歐式(現金計算)R類可贖回熊證X	0.250	23,188 per 10,000 units	23,088 per 10,000 units	2013/08/29	200,000,000	2013/05/22
69424	瑞士銀行	中國石油化工股份有限公司—H股2013年11月歐式(現金計算)R類可贖回牛證B	0.250	7.200	7.500	2013/11/04	100,000,000	2013/05/22
69411	瑞士銀行	恒生指數2014年4月歐式(現金計算)R類可贖回牛證D	0.250	22,789 per 10,000 units	22,989 per 10,000 units	2014/04/29	300,000,000	2013/05/22
69416	瑞士銀行	恒生指數2013年9月歐式(現金計算)R類可贖回熊證U	0.250	23,131 per 10,000 units	22,931 per 10,000 units	2013/09/27	300,000,000	2013/05/22
69425	瑞士銀行	和記黃埔有限公司2013年11月歐式(現金計算)R類可贖回熊證A	0.250	93 per 100 units	90 per 100 units	2013/11/11	100,000,000	2013/05/22
69422	瑞士銀行	中國平安保險(集團)股份有限公司—H股2013年11月歐式(現金計算)R類可贖回牛證B	0.250	53.50 per 100 units	57.50 per 100 units	2013/11/25	100,000,000	2013/05/22
69417	瑞士銀行	中國平安保險(集團)股份有限公司—H股2013年11月歐式(現金計算)R類可贖回熊證A	0.250	74 per 100 units	70 per 100 units	2013/11/18	100,000,000	2013/05/22
69423	瑞士銀行	騰訊控股有限公司2013年12月歐式(現金計算)R類可贖回牛證C	0.455	222 per 100 units	230 per 100 units	2013/12/16	100,000,000	2013/05/22
69438	BNP Paribas Arbitrage Issuance B.V.	恒生指數2013年9月歐式(現金計算)R類可贖回牛證I	0.250	22,800 per 10,000 units	23,000 per 10,000 units	2013/09/27	300,000,000	2013/05/23

新上市牛熊證(續)

股份代號	發行機構	牛熊證	發行價(港元)	行使水平/ 每10單位 認購價(港元)	贖回水平/ 每10單位 認購價(港元)	到期日	上市時之 發行單位	上市日期
69437	BNP Paribas Arbitrage Issuance B.V.	恒生指數2013年8月歐式(現金計算)R類可贖回牛證G	0.250	23,300 per 10,000 units	23,100 per 10,000 units	2013/08/29	300,000,000	2013/05/23
69453	Credit Suisse AG	恒生指數2013年11月歐式(現金計算)R類可贖回牛證D	0.250	22,700 per 10,000 units	22,900 per 10,000 units	2013/11/28	300,000,000	2013/05/23
69454	Credit Suisse AG	恒生指數2013年11月歐式(現金計算)R類可贖回牛證E	0.250	22,846 per 10,000 units	23,046 per 10,000 units	2013/11/28	300,000,000	2013/05/23
69433	Credit Suisse AG	恒生指數2013年9月歐式(現金計算)R類可贖回牛證W	0.250	23,150 per 12,000 units	22,950 per 12,000 units	2013/09/27	300,000,000	2013/05/23
69434	Credit Suisse AG	恒生指數2013年9月歐式(現金計算)R類可贖回牛證X	0.250	23,250 per 10,000 units	23,050 per 10,000 units	2013/09/27	300,000,000	2013/05/23
69455	Citigroup Global Markets Holdings Inc.	恒生指數2014年1月歐式(現金計算)R類可贖回牛證M	0.250	22,450 per 10,000 units	22,650 per 10,000 units	2014/01/29	150,000,000	2013/05/23
69458	Citigroup Global Markets Holdings Inc.	恒生指數2014年1月歐式(現金計算)R類可贖回牛證N	0.250	22,700 per 10,000 units	22,900 per 10,000 units	2014/01/29	150,000,000	2013/05/23
69459	Citigroup Global Markets Holdings Inc.	恒生指數2014年1月歐式(現金計算)R類可贖回牛證O	0.250	22,800 per 10,000 units	23,000 per 10,000 units	2014/01/29	150,000,000	2013/05/23
69436	Citigroup Global Markets Holdings Inc.	恒生指數2013年12月歐式(現金計算)R類可贖回牛證F	0.250	23,150 per 10,000 units	22,950 per 10,000 units	2013/12/30	150,000,000	2013/05/23
69460	Citigroup Global Markets Holdings Inc.	恒生指數2013年12月歐式(現金計算)R類可贖回牛證G	0.250	23,350 per 10,000 units	23,150 per 10,000 units	2013/12/30	150,000,000	2013/05/23
69430	香港上海匯豐銀行有限公司	中國農業銀行股份有限公司-H股2014年1月歐式(現金計算)R類可贖回牛證A	0.250	3.330	3.580	2014/01/27	80,000,000	2013/05/23
69431	香港上海匯豐銀行有限公司	中國民生銀行股份有限公司-H股2013年12月歐式(現金計算)R類可贖回牛證A	0.340	6.780	7.280	2013/12/30	40,000,000	2013/05/23
69439	瑞士銀行	恒生指數2013年11月歐式(現金計算)R類可贖回牛證N	0.250	22,700 per 10,000 units	22,900 per 10,000 units	2013/11/28	300,000,000	2013/05/23
69444	瑞士銀行	恒生指數2013年11月歐式(現金計算)R類可贖回牛證O	0.250	22,846 per 10,000 units	23,046 per 10,000 units	2013/11/28	300,000,000	2013/05/23
69435	瑞士銀行	恒生指數2014年1月歐式(現金計算)R類可贖回牛證A	0.250	23,200 per 10,000 units	23,000 per 10,000 units	2014/01/29	300,000,000	2013/05/23
69445	瑞士銀行	中國人民保險集團股份有限公司-H股2014年1月歐式(現金計算)R類可贖回牛證A	0.250	3.280	3.580	2014/01/13	50,000,000	2013/05/23
63707*	香港上海匯豐銀行有限公司	恒生指數2013年12月歐式(現金計算)R類可贖回牛證A	0.117	24,928 per 20,000 units	24,628 per 20,000 units	2013/12/30	280,000,000	2013/05/23
69477	BNP Paribas Arbitrage Issuance B.V.	恒生指數2013年9月歐式(現金計算)R類可贖回牛證M	0.250	22,900 per 10,000 units	23,100 per 10,000 units	2013/09/27	300,000,000	2013/05/24
69485	Credit Suisse AG	恒生指數2013年12月歐式(現金計算)R類可贖回牛證F	0.250	22,927 per 10,000 units	23,127 per 10,000 units	2013/12/30	300,000,000	2013/05/24
69489	Credit Suisse AG	恒生指數2013年12月歐式(現金計算)R類可贖回牛證H	0.250	22,838 per 10,000 units	23,038 per 10,000 units	2013/12/30	300,000,000	2013/05/24
69491	Credit Suisse AG	恒生指數2013年12月歐式(現金計算)R類可贖回牛證I	0.250	22,750 per 12,000 units	22,950 per 12,000 units	2013/12/30	300,000,000	2013/05/24
69471	Credit Suisse AG	恒生指數2013年10月歐式(現金計算)R類可贖回牛證I	0.250	23,288 per 12,000 units	23,088 per 12,000 units	2013/10/30	300,000,000	2013/05/24
69462	香港上海匯豐銀行有限公司	中國石油化工股份有限公司-H股2013年10月歐式(現金計算)R類可贖回牛證B	0.250	7.250	7.550	2013/10/28	80,000,000	2013/05/24
69461	香港上海匯豐銀行有限公司	中國平安保險(集團)股份有限公司-H股2013年11月歐式(現金計算)R類可贖回牛證A	0.250	72.88 per 100 units	68.88 per 100 units	2013/11/11	40,000,000	2013/05/24
69473	渣打銀行	恒生指數2013年10月歐式(現金計算)R類可贖回牛證C	0.250	24,600 per 10,000 units	24,400 per 10,000 units	2013/10/30	100,000,000	2013/05/24
69474	渣打銀行	恒生指數2013年10月歐式(現金計算)R類可贖回牛證D	0.250	25,000 per 10,000 units	24,800 per 10,000 units	2013/10/30	100,000,000	2013/05/24
69464	SGA Societe Generale Acceptance N.V.	CSOP富時中國A50 ETF2013年10月歐式(現金計算)R類可贖回牛證A	0.250	8.850	9.100	2013/10/30	100,000,000	2013/05/24
69465	SGA Societe Generale Acceptance N.V.	CSOP富時中國A50 ETF2013年10月歐式(現金計算)R類可贖回牛證B	0.250	9.100	9.350	2013/10/30	100,000,000	2013/05/24
69468	SGA Societe Generale Acceptance N.V.	CSOP富時中國A50 ETF2013年10月歐式(現金計算)R類可贖回牛證A	0.250	11.050	10.800	2013/10/30	100,000,000	2013/05/24
69469	SGA Societe Generale Acceptance N.V.	CSOP富時中國A50 ETF2013年10月歐式(現金計算)R類可贖回牛證B	0.250	11.300	11.050	2013/10/30	100,000,000	2013/05/24
69470	SGA Societe Generale Acceptance N.V.	iShares安碩富時A50中國指數ETF2013年10月歐式(現金計算)R類可贖回牛證D	0.250	9.350	9.600	2013/10/30	100,000,000	2013/05/24
69476	SGA Societe Generale Acceptance N.V.	恒生指數2013年8月歐式(現金計算)R類可贖回牛證B	0.250	22,888 per 10,000 units	22,988 per 10,000 units	2013/08/29	200,000,000	2013/05/24
69475	SGA Societe Generale Acceptance N.V.	恒生指數2013年8月歐式(現金計算)R類可贖回牛證I	0.250	22,788 per 10,000 units	22,888 per 10,000 units	2013/08/29	200,000,000	2013/05/24
69484	瑞士銀行	恒生指數2013年10月歐式(現金計算)R類可贖回牛證T	0.250	22,800 per 10,000 units	23,000 per 10,000 units	2013/10/30	300,000,000	2013/05/24
69483	瑞士銀行	恒生指數2014年4月歐式(現金計算)R類可贖回牛證E	0.250	22,927 per 10,000 units	23,127 per 10,000 units	2014/04/29	300,000,000	2013/05/24
69472	瑞士銀行	恒生指數2013年8月歐式(現金計算)R類可贖回牛證P	0.250	23,245 per 10,000 units	23,045 per 10,000 units	2013/08/29	300,000,000	2013/05/24
69478	瑞士銀行	騰訊控股有限公司2013年12月歐式(現金計算)R類可贖回牛證D	0.265	262 per 100 units	270 per 100 units	2013/12/02	100,000,000	2013/05/24
69492	瑞士銀行	騰訊控股有限公司2013年11月歐式(現金計算)R類可贖回牛證A	0.260	318 per 100 units	310 per 100 units	2013/11/25	100,000,000	2013/05/24
69479	瑞士銀行	騰訊控股有限公司2014年2月歐式(現金計算)R類可贖回牛證A	0.800	368 per 100 units	360 per 100 units	2014/02/10	100,000,000	2013/05/24
69534	BNP Paribas Arbitrage Issuance B.V.	恒生指數2014年4月歐式(現金計算)R類可贖回牛證A	0.250	23,200 per 10,000 units	23,400 per 10,000 units	2014/04/29	300,000,000	2013/05/27

新上市牛熊證(續)

股份代號	發行機構	牛熊證	發行價 (港元)	行使水平/ 每10單位 認購價(港元)	贖回水平/ 每10單位 認購價(港元)	到期日	上市時之 發行單位	上市日期
69535	BNP Paribas Arbitrage Issuance B.V.	恒生指數2014年4月期式(現金計算)R類可贖回牛證B	0.250	23,000 per 10,000 units	23,200 per 10,000 units	2014/04/29	300,000,000	2013/05/27
69537	BNP Paribas Arbitrage Issuance B.V.	恒生指數2014年4月期式(現金計算)R類可贖回牛證C	0.250	22,750 per 10,000 units	22,950 per 10,000 units	2014/04/29	300,000,000	2013/05/27
69538	BNP Paribas Arbitrage Issuance B.V.	恒生指數2014年4月期式(現金計算)R類可贖回牛證D	0.250	22,650 per 10,000 units	22,850 per 10,000 units	2014/04/29	300,000,000	2013/05/27
69531	BNP Paribas Arbitrage Issuance B.V.	恒生指數2013年12月期式(現金計算)R類可贖回牛證A	0.250	25,400 per 10,000 units	25,200 per 10,000 units	2013/12/30	300,000,000	2013/05/27
69533	BNP Paribas Arbitrage Issuance B.V.	恒生指數2013年12月期式(現金計算)R類可贖回牛證B	0.250	24,650 per 10,000 units	24,450 per 10,000 units	2013/12/30	300,000,000	2013/05/27
69505	Credit Suisse AG	恒生指數2014年2月期式(現金計算)R類可贖回牛證K	0.250	22,488 per 20,000 units	22,788 per 20,000 units	2014/02/27	300,000,000	2013/05/27
69558	Credit Suisse AG	恒生指數2014年2月期式(現金計算)R類可贖回牛證L	0.250	22,950 per 12,000 units	23,150 per 12,000 units	2014/02/27	300,000,000	2013/05/27
69559	Credit Suisse AG	恒生指數2014年2月期式(現金計算)R類可贖回牛證M	0.250	23,050 per 10,000 units	23,250 per 10,000 units	2014/02/27	300,000,000	2013/05/27
69560	Credit Suisse AG	恒生指數2014年2月期式(現金計算)R類可贖回牛證N	0.250	23,180 per 10,000 units	23,380 per 10,000 units	2014/02/27	300,000,000	2013/05/27
69561	Credit Suisse AG	恒生指數2014年2月期式(現金計算)R類可贖回牛證O	0.250	23,293 per 10,000 units	23,493 per 10,000 units	2014/02/27	300,000,000	2013/05/27
69511	Credit Suisse AG	恒生指數2013年8月期式(現金計算)R類可贖回牛證N	0.250	23,500 per 10,000 units	23,300 per 10,000 units	2013/08/29	300,000,000	2013/05/27
69512	Credit Suisse AG	恒生指數2013年8月期式(現金計算)R類可贖回牛證W	0.250	23,650 per 10,000 units	23,450 per 10,000 units	2013/08/29	300,000,000	2013/05/27
69509	Credit Suisse AG	恒生指數2013年8月期式(現金計算)R類可贖回牛證Y	0.250	23,283 per 10,000 units	23,083 per 10,000 units	2013/08/29	300,000,000	2013/05/27
69510	Credit Suisse AG	恒生指數2013年8月期式(現金計算)R類可贖回牛證Z	0.250	23,400 per 10,000 units	23,200 per 10,000 units	2013/08/29	300,000,000	2013/05/27
69506	Credit Suisse AG	恒生指數2013年10月期式(現金計算)R類可贖回牛證J	0.250	25,288 per 20,000 units	24,988 per 20,000 units	2013/10/30	300,000,000	2013/05/27
69508	Credit Suisse AG	恒生指數2013年10月期式(現金計算)R類可贖回牛證K	0.250	25,888 per 20,000 units	25,588 per 20,000 units	2013/10/30	300,000,000	2013/05/27
69572	Citigroup Global Markets Holdings Inc.	恒生指數2014年1月期式(現金計算)R類可贖回牛證P	0.250	23,000 per 10,000 units	23,200 per 10,000 units	2014/01/29	120,000,000	2013/05/27
69573	Citigroup Global Markets Holdings Inc.	恒生指數2014年1月期式(現金計算)R類可贖回牛證Q	0.250	23,150 per 10,000 units	23,350 per 10,000 units	2014/01/29	120,000,000	2013/05/27
69574	Citigroup Global Markets Holdings Inc.	恒生指數2014年1月期式(現金計算)R類可贖回牛證R	0.250	23,250 per 10,000 units	23,450 per 10,000 units	2014/01/29	120,000,000	2013/05/27
69513	Citigroup Global Markets Holdings Inc.	恒生指數2013年12月期式(現金計算)R類可贖回牛證H	0.250	23,300 per 10,000 units	23,100 per 10,000 units	2013/12/30	120,000,000	2013/05/27
69514	Citigroup Global Markets Holdings Inc.	恒生指數2013年12月期式(現金計算)R類可贖回牛證I	0.250	23,450 per 10,000 units	23,250 per 10,000 units	2013/12/30	120,000,000	2013/05/27
69515	Citigroup Global Markets Holdings Inc.	恒生指數2013年12月期式(現金計算)R類可贖回牛證J	0.250	23,600 per 10,000 units	23,400 per 10,000 units	2013/12/30	120,000,000	2013/05/27
69539	高盛結構產品(亞洲)有限公司	恒生指數2013年8月期式(現金計算)R類可贖回牛證S	0.255	22,788 per 7,000 units	22,988 per 7,000 units	2013/08/29	150,000,000	2013/05/27
69540	高盛結構產品(亞洲)有限公司	恒生指數2013年8月期式(現金計算)R類可贖回牛證T	0.259	22,988 per 7,000 units	23,188 per 7,000 units	2013/08/29	150,000,000	2013/05/27
69541	高盛結構產品(亞洲)有限公司	恒生指數2013年8月期式(現金計算)R類可贖回牛證U	0.252	23,188 per 7,000 units	23,388 per 7,000 units	2013/08/29	150,000,000	2013/05/27
69542	高盛結構產品(亞洲)有限公司	恒生指數2013年8月期式(現金計算)R類可贖回牛證V	0.256	22,738 per 10,000 units	22,938 per 10,000 units	2013/08/29	150,000,000	2013/05/27
69543	高盛結構產品(亞洲)有限公司	恒生指數2013年8月期式(現金計算)R類可贖回牛證W	0.250	23,038 per 10,000 units	23,238 per 10,000 units	2013/08/29	150,000,000	2013/05/27
69544	高盛結構產品(亞洲)有限公司	恒生指數2013年8月期式(現金計算)R類可贖回牛證X	0.254	22,588 per 20,000 units	22,888 per 20,000 units	2013/08/29	150,000,000	2013/05/27
69545	高盛結構產品(亞洲)有限公司	恒生指數2013年8月期式(現金計算)R類可贖回牛證Y	0.256	22,788 per 20,000 units	23,088 per 20,000 units	2013/08/29	150,000,000	2013/05/27
69546	高盛結構產品(亞洲)有限公司	恒生指數2013年8月期式(現金計算)R類可贖回牛證Z	0.250	22,988 per 20,000 units	23,288 per 20,000 units	2013/08/29	150,000,000	2013/05/27
69575	高盛結構產品(亞洲)有限公司	恒生指數2013年8月期式(現金計算)R類可贖回牛證J	0.257	24,188 per 7,000 units	23,988 per 7,000 units	2013/08/29	150,000,000	2013/05/27
69576	高盛結構產品(亞洲)有限公司	恒生指數2013年8月期式(現金計算)R類可贖回牛證K	0.253	24,788 per 20,000 units	24,488 per 20,000 units	2013/08/29	150,000,000	2013/05/27
69577	高盛結構產品(亞洲)有限公司	恒生指數2013年8月期式(現金計算)R類可贖回牛證L	0.256	24,988 per 20,000 units	24,688 per 20,000 units	2013/08/29	150,000,000	2013/05/27
69578	高盛結構產品(亞洲)有限公司	恒生指數2013年8月期式(現金計算)R類可贖回牛證M	0.261	25,188 per 20,000 units	24,888 per 20,000 units	2013/08/29	150,000,000	2013/05/27
69579	高盛結構產品(亞洲)有限公司	恒生指數2013年8月期式(現金計算)R類可贖回牛證N	0.259	25,388 per 20,000 units	25,088 per 20,000 units	2013/08/29	150,000,000	2013/05/27
69493	香港上海匯豐銀行有限公司	和記黃埔有限公司2013年10月期式(現金計算)R類可贖回牛證B	0.250	80.88 per 100 units	83.88 per 100 units	2013/10/28	60,000,000	2013/05/27
69494	香港上海匯豐銀行有限公司	和記黃埔有限公司2013年12月期式(現金計算)R類可贖回牛證A	0.250	71.88 per 100 units	74.88 per 100 units	2013/12/30	60,000,000	2013/05/27
69522	香港上海匯豐銀行有限公司	騰訊控股有限公司2013年11月期式(現金計算)R類可贖回牛證C	0.480	258.88 per 100 units	266.88 per 100 units	2013/11/18	50,000,000	2013/05/27
69524	香港上海匯豐銀行有限公司	騰訊控股有限公司2013年11月期式(現金計算)R類可贖回牛證D	0.380	268.88 per 100 units	276.88 per 100 units	2013/11/04	50,000,000	2013/05/27
69581	JP Morgan Structured Products/JP Morgan Int'l Derivatives [†]	恒生指數2013年11月期式(現金計算)R類可贖回牛證C	0.250	23,200 per 9,000 units	23,400 per 9,000 units	2013/11/28	300,000,000	2013/05/27
69582	JP Morgan Structured Products/JP Morgan Int'l Derivatives [†]	恒生指數2013年11月期式(現金計算)R類可贖回牛證D	0.250	23,000 per 10,000 units	23,200 per 10,000 units	2013/11/28	300,000,000	2013/05/27
69583	JP Morgan Structured Products/JP Morgan Int'l Derivatives [†]	恒生指數2013年12月期式(現金計算)R類可贖回牛證E	0.250	22,800 per 9,000 units	23,000 per 9,000 units	2013/12/30	300,000,000	2013/05/27
69585	JP Morgan Structured Products/JP Morgan Int'l Derivatives [†]	恒生指數2013年12月期式(現金計算)R類可贖回牛證F	0.250	22,600 per 10,000 units	22,800 per 10,000 units	2013/12/30	300,000,000	2013/05/27

新上市牛熊證(續)

股份代號	發行機構	牛熊證	發行價 (港元)	行使水平/ 每10單位 認購價(港元)	贖回水平/ 每10單位 認購價(港元)	到期日	上市時之 發行單位	上市日期
69587	JP Morgan Structured Products/JP Morgan Int'l Derivatives*	恒生指數2013年10月歐式(現金計算)R類可贖回熊證E	0.250	24,400 per 10,000 units	24,200 per 10,000 units	2013/10/30	300,000,000	2013/05/27
69586	JP Morgan Structured Products/JP Morgan Int'l Derivatives*	恒生指數2013年11月歐式(現金計算)R類可贖回熊證C	0.250	24,600 per 12,000 units	24,400 per 12,000 units	2013/11/28	300,000,000	2013/05/27
69562	Merrill Lynch Int'l & Co. C.V.	恒生指數2013年10月歐式(現金計算)R類可贖回牛證H	0.250	23,228 per 10,000 units	23,428 per 10,000 units	2013/10/30	100,000,000	2013/05/27
69563	Merrill Lynch Int'l & Co. C.V.	恒生指數2013年10月歐式(現金計算)R類可贖回牛證I	0.250	23,128 per 10,000 units	23,328 per 10,000 units	2013/10/30	100,000,000	2013/05/27
69564	Merrill Lynch Int'l & Co. C.V.	恒生指數2013年10月歐式(現金計算)R類可贖回牛證J	0.250	23,028 per 10,000 units	23,228 per 10,000 units	2013/10/30	100,000,000	2013/05/27
69565	Merrill Lynch Int'l & Co. C.V.	恒生指數2013年10月歐式(現金計算)R類可贖回牛證K	0.250	22,928 per 10,000 units	23,128 per 10,000 units	2013/10/30	100,000,000	2013/05/27
69567	Merrill Lynch Int'l & Co. C.V.	恒生指數2013年10月歐式(現金計算)R類可贖回牛證L	0.250	22,828 per 10,000 units	23,028 per 10,000 units	2013/10/30	100,000,000	2013/05/27
69580	Merrill Lynch Int'l & Co. C.V.	恒生指數2013年10月歐式(現金計算)R類可贖回熊證F	0.250	23,698 per 10,000 units	23,498 per 10,000 units	2013/10/30	100,000,000	2013/05/27
69495	渣打銀行	恒生指數2013年9月歐式(現金計算)R類可贖回牛證K	0.250	22,800 per 10,000 units	23,000 per 10,000 units	2013/09/27	100,000,000	2013/05/27
69526	渣打銀行	恒生指數2013年9月歐式(現金計算)R類可贖回牛證L	0.250	23,200 per 10,000 units	23,400 per 10,000 units	2013/09/27	100,000,000	2013/05/27
69525	渣打銀行	恒生指數2013年9月歐式(現金計算)R類可贖回牛證M	0.250	23,000 per 10,000 units	23,200 per 10,000 units	2013/09/27	100,000,000	2013/05/27
69496	渣打銀行	恒生指數2013年8月歐式(現金計算)R類可贖回熊證I	0.250	23,400 per 10,000 units	23,200 per 10,000 units	2013/08/29	100,000,000	2013/05/27
69497	渣打銀行	恒生指數2013年8月歐式(現金計算)R類可贖回熊證J	0.250	23,600 per 10,000 units	23,400 per 10,000 units	2013/08/29	100,000,000	2013/05/27
69527	SGA Societe Generale Acceptance N.V.	恒生指數2013年8月歐式(現金計算)R類可贖回牛證A	0.250	23,288 per 10,000 units	23,388 per 10,000 units	2013/08/29	200,000,000	2013/05/27
69528	SGA Societe Generale Acceptance N.V.	恒生指數2013年8月歐式(現金計算)R類可贖回牛證H	0.250	23,088 per 10,000 units	23,188 per 10,000 units	2013/08/29	200,000,000	2013/05/27
69529	SGA Societe Generale Acceptance N.V.	恒生指數2013年9月歐式(現金計算)R類可贖回牛證H	0.250	22,200 per 15,000 units	22,400 per 15,000 units	2013/09/27	200,000,000	2013/05/27
69530	SGA Societe Generale Acceptance N.V.	恒生指數2013年8月歐式(現金計算)R類可贖回熊證A	0.250	24,488 per 10,000 units	24,388 per 10,000 units	2013/08/29	200,000,000	2013/05/27
69498	SGA Societe Generale Acceptance N.V.	恒生指數2013年8月歐式(現金計算)R類可贖回熊證Y	0.250	23,588 per 10,000 units	23,488 per 10,000 units	2013/08/29	200,000,000	2013/05/27
69501	SGA Societe Generale Acceptance N.V.	恒生指數2013年8月歐式(現金計算)R類可贖回熊證Z	0.250	24,288 per 10,000 units	24,188 per 10,000 units	2013/08/29	200,000,000	2013/05/27
69502	SGA Societe Generale Acceptance N.V.	恒生指數2013年9月歐式(現金計算)R類可贖回熊證A	0.250	25,200 per 15,000 units	25,000 per 15,000 units	2013/09/27	200,000,000	2013/05/27
69553	瑞士銀行	CSOP 富時中國A50 ETF2013年11月歐式(現金計算)R類可贖回牛證A	0.250	9.700	10.000	2013/11/11	100,000,000	2013/05/27
69552	瑞士銀行	CSOP 富時中國A50 ETF2013年10月歐式(現金計算)R類可贖回熊證A	0.250	11.800	11.500	2013/10/28	100,000,000	2013/05/27
69551	瑞士銀行	iShares安碩富時A50中國指數ETF2014年1月歐式(現金計算)R類可贖回牛證E	0.250	9.950	10.250	2014/01/13	100,000,000	2013/05/27
69550	瑞士銀行	iShares安碩富時A50中國指數ETF2013年10月歐式(現金計算)R類可贖回熊證B	0.250	12.300	12.000	2013/10/28	100,000,000	2013/05/27
69555	瑞士銀行	香港交易及結算有限公司2013年11月歐式(現金計算)R類可贖回熊證B	0.250	155 per 100 units	150 per 100 units	2013/11/25	100,000,000	2013/05/27
69557	瑞士銀行	匯豐控股有限公司2013年12月歐式(現金計算)R類可贖回牛證B	0.250	82 per 100 units	85 per 100 units	2013/12/23	100,000,000	2013/05/27
69556	瑞士銀行	匯豐控股有限公司2013年12月歐式(現金計算)R類可贖回熊證B	0.250	108 per 100 units	105 per 100 units	2013/12/02	100,000,000	2013/05/27
69548	瑞士銀行	恒生中國企業指數2013年9月歐式(現金計算)R類可贖回熊證A	0.250	12,950 per 10,000 units	12,750 per 10,000 units	2013/09/27	100,000,000	2013/05/27
69549	瑞士銀行	恒生中國企業指數2013年9月歐式(現金計算)R類可贖回熊證B	0.250	12,450 per 10,000 units	12,250 per 10,000 units	2013/09/27	100,000,000	2013/05/27
69568	瑞士銀行	恒生指數2013年10月歐式(現金計算)R類可贖回牛證U	0.250	23,000 per 10,000 units	23,200 per 10,000 units	2013/10/30	300,000,000	2013/05/27
69571	瑞士銀行	恒生指數2013年10月歐式(現金計算)R類可贖回牛證V	0.250	23,293 per 10,000 units	23,493 per 10,000 units	2013/10/30	300,000,000	2013/05/27
69570	瑞士銀行	恒生指數2013年12月歐式(現金計算)R類可贖回牛證J	0.250	23,150 per 10,000 units	23,350 per 10,000 units	2013/12/30	300,000,000	2013/05/27
69517	瑞士銀行	恒生指數2013年8月歐式(現金計算)R類可贖回熊證A	0.250	23,550 per 10,000 units	23,350 per 10,000 units	2013/08/29	300,000,000	2013/05/27
69518	瑞士銀行	恒生指數2013年8月歐式(現金計算)R類可贖回熊證N	0.250	23,400 per 10,000 units	23,200 per 10,000 units	2013/08/29	300,000,000	2013/05/27
69516	瑞士銀行	恒生指數2013年8月歐式(現金計算)R類可贖回熊證S	0.250	23,700 per 10,000 units	23,500 per 10,000 units	2013/08/29	300,000,000	2013/05/27
69519	瑞士銀行	恒生指數2013年8月歐式(現金計算)R類可贖回熊證V	0.250	23,283 per 10,000 units	23,083 per 10,000 units	2013/08/29	300,000,000	2013/05/27
69554	瑞士銀行	騰訊控股有限公司2014年1月歐式(現金計算)R類可贖回牛證A	0.250	282 per 100 units	290 per 100 units	2014/01/20	100,000,000	2013/05/27
69547	瑞士銀行	騰訊控股有限公司2013年11月歐式(現金計算)R類可贖回熊證B	0.330	338 per 100 units	330 per 100 units	2013/11/11	100,000,000	2013/05/27
69604	BNP Paribas Arbitrage Issuance B.V.	恒生指數2013年12月歐式(現金計算)R類可贖回熊證C	0.250	23,600 per 10,000 units	23,400 per 10,000 units	2013/12/30	300,000,000	2013/05/28
69600	Credit Suisse AG	恒生指數2014年1月歐式(現金計算)R類可贖回牛證P	0.250	23,250 per 10,000 units	23,450 per 10,000 units	2014/01/29	300,000,000	2013/05/28
69601	Credit Suisse AG	恒生指數2014年1月歐式(現金計算)R類可贖回牛證Q	0.250	23,150 per 12,000 units	23,350 per 12,000 units	2014/01/29	300,000,000	2013/05/28
69602	Credit Suisse AG	恒生指數2014年1月歐式(現金計算)R類可贖回牛證R	0.250	22,800 per 12,000 units	23,000 per 12,000 units	2014/01/29	300,000,000	2013/05/28

新上市牛熊證(續)

股份代號	發行機構	牛熊證	發行價(港元)	行使水平/ 每10單位 認購價(港元)	贖回水平/ 每10單位 認購價(港元)	到期日	上市時之 發行單位	上市日期
69611	Credit Suisse AG	恒生指數2013年8月歐式(現金計算)R類可贖回熊證M	0.250	23,700 per 10,000 units	23,500 per 10,000 units	2013/08/29	300,000,000	2013/05/28
69612	Credit Suisse AG	恒生指數2013年8月歐式(現金計算)R類可贖回熊證O	0.250	23,567 per 10,000 units	23,367 per 10,000 units	2013/08/29	300,000,000	2013/05/28
69605	Citigroup Global Markets Holdings Inc.	恒生指數2014年1月歐式(現金計算)R類可贖回牛證S	0.250	22,900 per 10,000 units	23,100 per 10,000 units	2014/01/29	120,000,000	2013/05/28
69606	Citigroup Global Markets Holdings Inc.	恒生指數2013年12月歐式(現金計算)R類可贖回熊證K	0.250	23,700 per 10,000 units	23,500 per 10,000 units	2013/12/30	120,000,000	2013/05/28
69607	Citigroup Global Markets Holdings Inc.	恒生指數2013年12月歐式(現金計算)R類可贖回熊證L	0.250	25,450 per 10,000 units	25,250 per 10,000 units	2013/12/30	120,000,000	2013/05/28
69608	Citigroup Global Markets Holdings Inc.	恒生指數2013年12月歐式(現金計算)R類可贖回熊證M	0.250	25,700 per 10,000 units	25,500 per 10,000 units	2013/12/30	120,000,000	2013/05/28
69593	香港上海匯豐銀行有限公司	友邦保險控股有限公司2013年11月歐式(現金計算)R類可贖回牛證C	0.330	33.280	34.280	2013/11/04	60,000,000	2013/05/28
69596	香港上海匯豐銀行有限公司	CSOP富時中國A50 ETF2013年11月歐式(現金計算)R類可贖回牛證B	0.250	9.730	10.030	2013/11/11	80,000,000	2013/05/28
69597	香港上海匯豐銀行有限公司	iShares安碩富時A50中國指數ETF2013年10月歐式(現金計算)R類可贖回牛證E	0.250	10.080	10.380	2013/10/28	100,000,000	2013/05/28
69598	香港上海匯豐銀行有限公司	恒生指數2013年12月歐式(現金計算)R類可贖回牛證J	0.250	22,788 per 15,000 units	22,988 per 15,000 units	2013/12/30	100,000,000	2013/05/28
69595	香港上海匯豐銀行有限公司	騰訊控股有限公司2013年10月歐式(現金計算)R類可贖回牛證D	0.320	278.88 per 100 units	286.88 per 100 units	2013/10/21	50,000,000	2013/05/28
69599	香港上海匯豐銀行有限公司	騰訊控股有限公司2013年11月歐式(現金計算)R類可贖回熊證B	0.390	346.88 per 100 units	338.88 per 100 units	2013/11/25	50,000,000	2013/05/28
69594	香港上海匯豐銀行有限公司	騰訊控股有限公司2013年12月歐式(現金計算)R類可贖回熊證A	0.500	357.88 per 100 units	349.88 per 100 units	2013/12/16	50,000,000	2013/05/28
69589	SGA Societe Generale Acceptance N.V.	恒生指數2013年8月歐式(現金計算)R類可贖回牛證K	0.250	23,188 per 10,000 units	23,288 per 10,000 units	2013/08/29	200,000,000	2013/05/28
69588	SGA Societe Generale Acceptance N.V.	恒生指數2013年8月歐式(現金計算)R類可贖回牛證M	0.250	23,388 per 10,000 units	23,488 per 10,000 units	2013/08/29	200,000,000	2013/05/28
69590	SGA Societe Generale Acceptance N.V.	恒生指數2013年8月歐式(現金計算)R類可贖回熊證E	0.250	23,688 per 10,000 units	23,588 per 10,000 units	2013/08/29	200,000,000	2013/05/28
69591	SGA Societe Generale Acceptance N.V.	恒生指數2013年8月歐式(現金計算)R類可贖回熊證F	0.250	24,088 per 10,000 units	23,988 per 10,000 units	2013/08/29	200,000,000	2013/05/28
69592	SGA Societe Generale Acceptance N.V.	恒生指數2013年8月歐式(現金計算)R類可贖回熊證H	0.250	24,388 per 10,000 units	24,288 per 10,000 units	2013/08/29	200,000,000	2013/05/28
69617	瑞士銀行	恒生指數2013年9月歐式(現金計算)R類可贖回牛證I	0.250	23,050 per 10,000 units	23,250 per 10,000 units	2013/09/27	300,000,000	2013/05/28
69603	瑞士銀行	恒生指數2013年11月歐式(現金計算)R類可贖回牛證P	0.250	23,250 per 10,000 units	23,450 per 10,000 units	2013/11/28	300,000,000	2013/05/28
69616	瑞士銀行	恒生指數2013年12月歐式(現金計算)R類可贖回牛證F	0.250	22,900 per 10,000 units	23,100 per 10,000 units	2013/12/30	300,000,000	2013/05/28
69615	瑞士銀行	恒生指數2013年8月歐式(現金計算)R類可贖回熊證R	0.250	23,567 per 12,000 units	23,367 per 12,000 units	2013/08/29	350,000,000	2013/05/28
69613	瑞士銀行	恒生指數2013年8月歐式(現金計算)R類可贖回熊證W	0.250	23,650 per 10,000 units	23,450 per 10,000 units	2013/08/29	300,000,000	2013/05/28
69610	瑞士銀行	騰訊控股有限公司2013年12月歐式(現金計算)R類可贖回牛證E	0.330	272 per 100 units	280 per 100 units	2013/12/23	100,000,000	2013/05/28
68951*	Merrill Lynch Int'l & Co. C.V.	恒生指數2013年9月歐式(現金計算)R類可贖回牛證Q	0.046	22,128 per 10,000 units	22,328 per 10,000 units	2013/09/27	220,000,000	2013/05/28
69624	BNP Paribas Arbitrage Issuance B.V.	恒生指數2014年4月歐式(現金計算)R類可贖回牛證E	0.250	23,100 per 10,000 units	23,300 per 10,000 units	2014/04/29	300,000,000	2013/05/29
69634	BNP Paribas Arbitrage Issuance B.V.	恒生指數2013年12月歐式(現金計算)R類可贖回熊證D	0.250	23,500 per 10,000 units	23,300 per 10,000 units	2013/12/30	300,000,000	2013/05/29
69625	Credit Suisse AG	恒生指數2013年12月歐式(現金計算)R類可贖回牛證J	0.250	23,166 per 10,000 units	23,366 per 10,000 units	2013/12/30	300,000,000	2013/05/29
69626	Credit Suisse AG	恒生指數2013年12月歐式(現金計算)R類可贖回牛證K	0.250	23,000 per 10,000 units	23,200 per 10,000 units	2013/12/30	300,000,000	2013/05/29
69627	Credit Suisse AG	恒生指數2013年8月歐式(現金計算)R類可贖回熊證P	0.250	23,462 per 10,000 units	23,262 per 10,000 units	2013/08/29	300,000,000	2013/05/29
69628	Credit Suisse AG	恒生指數2013年8月歐式(現金計算)R類可贖回熊證R	0.250	23,600 per 10,000 units	23,400 per 10,000 units	2013/08/29	300,000,000	2013/05/29
69631	高盛結構產品(亞洲)有限公司	恒生指數2013年8月歐式(現金計算)R類可贖回熊證O	0.256	23,688 per 7,000 units	23,488 per 7,000 units	2013/08/29	150,000,000	2013/05/29
69632	高盛結構產品(亞洲)有限公司	恒生指數2013年8月歐式(現金計算)R類可贖回熊證P	0.257	23,638 per 10,000 units	23,438 per 10,000 units	2013/08/29	150,000,000	2013/05/29
69633	高盛結構產品(亞洲)有限公司	恒生指數2013年8月歐式(現金計算)R類可贖回熊證Q	0.251	23,788 per 20,000 units	23,588 per 20,000 units	2013/08/29	150,000,000	2013/05/29
69640	JP Morgan Structured Products/JP Morgan Int'l Derivatives*	恒生指數2013年11月歐式(現金計算)R類可贖回牛證E	0.250	22,350 per 10,000 units	22,550 per 10,000 units	2013/11/28	300,000,000	2013/05/29
69644	JP Morgan Structured Products/JP Morgan Int'l Derivatives*	恒生指數2013年11月歐式(現金計算)R類可贖回牛證F	0.250	22,550 per 10,000 units	22,750 per 10,000 units	2013/11/28	300,000,000	2013/05/29
69638	JP Morgan Structured Products/JP Morgan Int'l Derivatives*	恒生指數2013年12月歐式(現金計算)R類可贖回牛證G	0.250	21,900 per 10,000 units	22,100 per 10,000 units	2013/12/30	300,000,000	2013/05/29
69639	JP Morgan Structured Products/JP Morgan Int'l Derivatives*	恒生指數2013年12月歐式(現金計算)R類可贖回牛證H	0.250	22,100 per 10,000 units	22,300 per 10,000 units	2013/12/30	300,000,000	2013/05/29
69641	JP Morgan Structured Products/JP Morgan Int'l Derivatives*	恒生指數2013年12月歐式(現金計算)R類可贖回牛證I	0.250	22,400 per 10,000 units	22,600 per 10,000 units	2013/12/30	300,000,000	2013/05/29
69642	JP Morgan Structured Products/JP Morgan Int'l Derivatives*	恒生指數2013年12月歐式(現金計算)R類可贖回牛證J	0.250	22,450 per 10,000 units	22,650 per 10,000 units	2013/12/30	300,000,000	2013/05/29
69645	JP Morgan Structured Products/JP Morgan Int'l Derivatives*	恒生指數2013年11月歐式(現金計算)R類可贖回熊證D	0.250	24,250 per 10,000 units	24,050 per 10,000 units	2013/11/28	300,000,000	2013/05/29
69646	JP Morgan Structured Products/JP Morgan Int'l Derivatives*	恒生指數2013年11月歐式(現金計算)R類可贖回熊證E	0.250	24,150 per 12,000 units	23,950 per 12,000 units	2013/11/28	300,000,000	2013/05/29
69648	JP Morgan Structured Products/JP Morgan Int'l Derivatives*	恒生指數2013年11月歐式(現金計算)R類可贖回熊證F	0.250	23,600 per 12,000 units	23,400 per 12,000 units	2013/11/28	300,000,000	2013/05/29

新上市牛熊證(續)

股份代號	發行機構	牛熊證	發行價 (港元)	行使水平/ 每10單位 認購價(港元)	贖回水平/ 每10單位 認購價(港元)	到期日	上市時之 發行單位	上市日期
69647	JP Morgan Structured Products/JP Morgan Int'l Derivatives*	恒生指數2013年12月期式(現金計算)R類可贖回熊證A	0.250	24,050 per 10,000 units	23,850 per 10,000 units	2013/12/30	300,000,000	2013/05/29
69649	JP Morgan Structured Products/JP Morgan Int'l Derivatives*	恒生指數2013年12月期式(現金計算)R類可贖回熊證B	0.250	23,500 per 10,000 units	23,300 per 10,000 units	2013/12/30	300,000,000	2013/05/29
69629	Merrill Lynch Int'l & Co. C.V.	恒生指數2013年10月期式(現金計算)R類可贖回熊證G	0.250	23,488 per 10,000 units	23,288 per 10,000 units	2013/10/30	100,000,000	2013/05/29
69630	Merrill Lynch Int'l & Co. C.V.	恒生指數2013年10月期式(現金計算)R類可贖回熊證H	0.250	23,588 per 10,000 units	23,388 per 10,000 units	2013/10/30	100,000,000	2013/05/29
69618	SGA Societe Generale Acceptance N.V.	恒生指數2013年8月期式(現金計算)R類可贖回熊證B	0.250	23,488 per 10,000 units	23,388 per 10,000 units	2013/08/29	200,000,000	2013/05/29
69619	瑞士銀行	友邦保險控股有限公司2014年6月期式(現金計算)R類可贖回牛證A	0.250	33.38 per 100 units	34.38 per 100 units	2014/06/16	100,000,000	2013/05/29
69621	瑞士銀行	恒生指數2013年10月期式(現金計算)R類可贖回牛證X	0.250	23,166 per 10,000 units	23,366 per 10,000 units	2013/10/30	300,000,000	2013/05/29
69620	瑞士銀行	恒生指數2013年11月期式(現金計算)R類可贖回牛證S	0.250	23,025 per 12,000 units	23,225 per 12,000 units	2013/11/28	350,000,000	2013/05/29
69636	瑞士銀行	恒生指數2013年8月期式(現金計算)R類可贖回熊證T	0.250	23,600 per 10,000 units	23,400 per 10,000 units	2013/08/29	300,000,000	2013/05/29
69637	瑞士銀行	恒生指數2013年9月期式(現金計算)R類可贖回熊證V	0.250	23,462 per 10,000 units	23,262 per 10,000 units	2013/09/27	300,000,000	2013/05/29
69656	BNP Paribas Arbitrage Issuance B.V.	恒生指數2014年4月期式(現金計算)R類可贖回牛證F	0.250	22,800 per 10,000 units	23,000 per 10,000 units	2014/04/29	300,000,000	2013/05/30
69657	BNP Paribas Arbitrage Issuance B.V.	恒生指數2014年4月期式(現金計算)R類可贖回牛證G	0.250	22,700 per 10,000 units	22,900 per 10,000 units	2014/04/29	300,000,000	2013/05/30
69693	BNP Paribas Arbitrage Issuance B.V.	恒生指數2014年4月期式(現金計算)R類可贖回牛證H	0.250	22,600 per 10,000 units	22,800 per 10,000 units	2014/04/29	300,000,000	2013/05/30
69695	BNP Paribas Arbitrage Issuance B.V.	恒生指數2014年4月期式(現金計算)R類可贖回牛證I	0.250	22,500 per 10,000 units	22,700 per 10,000 units	2014/04/29	300,000,000	2013/05/30
69685	BNP Paribas Arbitrage Issuance B.V.	恒生指數2013年12月期式(現金計算)R類可贖回熊證E	0.250	23,650 per 10,000 units	23,450 per 10,000 units	2013/12/30	300,000,000	2013/05/30
69686	BNP Paribas Arbitrage Issuance B.V.	恒生指數2013年12月期式(現金計算)R類可贖回熊證F	0.250	23,550 per 10,000 units	23,350 per 10,000 units	2013/12/30	300,000,000	2013/05/30
69687	BNP Paribas Arbitrage Issuance B.V.	恒生指數2013年12月期式(現金計算)R類可贖回熊證G	0.250	23,450 per 10,000 units	23,250 per 10,000 units	2013/12/30	300,000,000	2013/05/30
69688	BNP Paribas Arbitrage Issuance B.V.	恒生指數2013年12月期式(現金計算)R類可贖回熊證H	0.250	23,400 per 10,000 units	23,200 per 10,000 units	2013/12/30	300,000,000	2013/05/30
69689	BNP Paribas Arbitrage Issuance B.V.	恒生指數2013年12月期式(現金計算)R類可贖回熊證I	0.250	23,300 per 10,000 units	23,100 per 10,000 units	2013/12/30	300,000,000	2013/05/30
69690	BNP Paribas Arbitrage Issuance B.V.	恒生指數2013年12月期式(現金計算)R類可贖回熊證J	0.250	23,200 per 10,000 units	23,000 per 10,000 units	2013/12/30	300,000,000	2013/05/30
69691	BNP Paribas Arbitrage Issuance B.V.	恒生指數2013年12月期式(現金計算)R類可贖回熊證K	0.250	23,100 per 10,000 units	22,900 per 10,000 units	2013/12/30	300,000,000	2013/05/30
69742	BNP Paribas Arbitrage Issuance B.V.	恒生指數2013年12月期式(現金計算)R類可贖回熊證L	0.250	23,000 per 10,000 units	22,800 per 10,000 units	2013/12/30	300,000,000	2013/05/30
69743	BNP Paribas Arbitrage Issuance B.V.	恒生指數2013年12月期式(現金計算)R類可贖回熊證M	0.250	22,900 per 10,000 units	22,700 per 10,000 units	2013/12/30	300,000,000	2013/05/30
69662	Credit Suisse AG	恒生指數2013年12月期式(現金計算)R類可贖回牛證L	0.250	23,061 per 12,000 units	23,261 per 12,000 units	2013/12/30	300,000,000	2013/05/30
69666	Credit Suisse AG	恒生指數2013年12月期式(現金計算)R類可贖回牛證N	0.250	22,900 per 12,000 units	23,100 per 12,000 units	2013/12/30	300,000,000	2013/05/30
69667	Credit Suisse AG	恒生指數2013年12月期式(現金計算)R類可贖回牛證O	0.250	22,788 per 10,000 units	22,988 per 10,000 units	2013/12/30	300,000,000	2013/05/30
69668	Credit Suisse AG	恒生指數2013年12月期式(現金計算)R類可贖回牛證P	0.250	22,700 per 10,000 units	22,900 per 10,000 units	2013/12/30	300,000,000	2013/05/30
69681	Credit Suisse AG	恒生指數2013年12月期式(現金計算)R類可贖回牛證Q	0.250	22,550 per 10,000 units	22,750 per 10,000 units	2013/12/30	300,000,000	2013/05/30
69682	Credit Suisse AG	恒生指數2013年12月期式(現金計算)R類可贖回牛證R	0.250	22,450 per 10,000 units	22,650 per 10,000 units	2013/12/30	300,000,000	2013/05/30
69708	Credit Suisse AG	恒生指數2013年8月期式(現金計算)R類可贖回熊證K	0.250	23,200 per 10,000 units	23,000 per 10,000 units	2013/08/29	300,000,000	2013/05/30
69712	Credit Suisse AG	恒生指數2013年8月期式(現金計算)R類可贖回熊證L	0.250	23,350 per 10,000 units	23,150 per 10,000 units	2013/08/29	300,000,000	2013/05/30
69744	Credit Suisse AG	恒生指數2013年8月期式(現金計算)R類可贖回熊證Q	0.250	23,430 per 12,000 units	23,230 per 12,000 units	2013/08/29	300,000,000	2013/05/30
69700	Credit Suisse AG	恒生指數2013年8月期式(現金計算)R類可贖回熊證S	0.250	22,870 per 10,000 units	22,670 per 10,000 units	2013/08/29	300,000,000	2013/05/30
69704	Credit Suisse AG	恒生指數2013年8月期式(現金計算)R類可贖回熊證T	0.250	22,950 per 10,000 units	22,750 per 10,000 units	2013/08/29	300,000,000	2013/05/30
69746	Credit Suisse AG	恒生指數2013年8月期式(現金計算)R類可贖回熊證V	0.250	23,530 per 12,000 units	23,330 per 12,000 units	2013/08/29	300,000,000	2013/05/30
69705	Credit Suisse AG	恒生指數2013年8月期式(現金計算)R類可贖回熊證X	0.250	23,100 per 10,000 units	22,900 per 10,000 units	2013/08/29	300,000,000	2013/05/30
69747	Credit Suisse AG	恒生指數2013年9月期式(現金計算)R類可贖回熊證Y	0.250	23,738 per 12,000 units	23,538 per 12,000 units	2013/09/27	300,000,000	2013/05/30
69669	Citigroup Global Markets Holdings Inc.	恒生指數2014年1月期式(現金計算)R類可贖回牛證T	0.250	22,700 per 10,000 units	22,900 per 10,000 units	2014/01/29	120,000,000	2013/05/30
69670	Citigroup Global Markets Holdings Inc.	恒生指數2014年1月期式(現金計算)R類可贖回牛證U	0.250	22,900 per 10,000 units	23,100 per 10,000 units	2014/01/29	120,000,000	2013/05/30
69671	Citigroup Global Markets Holdings Inc.	恒生指數2014年1月期式(現金計算)R類可贖回牛證V	0.250	23,050 per 10,000 units	23,250 per 10,000 units	2014/01/29	120,000,000	2013/05/30
69697	Citigroup Global Markets Holdings Inc.	恒生指數2014年1月期式(現金計算)R類可贖回牛證W	0.250	22,500 per 10,000 units	22,700 per 10,000 units	2014/01/29	120,000,000	2013/05/30
69699	Citigroup Global Markets Holdings Inc.	恒生指數2014年1月期式(現金計算)R類可贖回牛證X	0.250	22,600 per 10,000 units	22,800 per 10,000 units	2014/01/29	120,000,000	2013/05/30
69715	Citigroup Global Markets Holdings Inc.	恒生指數2014年1月期式(現金計算)R類可贖回熊證A	0.250	22,950 per 10,000 units	22,750 per 10,000 units	2014/01/29	120,000,000	2013/05/30

新上市牛熊證(續)

股份代號	發行機構	牛熊證	發行價(港元)	行使水平/ 每10單位 認購價(港元)	贖回水平/ 每10單位 認購價(港元)	到期日	上市時之 發行單位	上市日期
69716	Citigroup Global Markets Holdings Inc.	恒生指數2014年1月期式(現金計算)R類可贖回熊證B	0.250	23,050 per 10,000 units	22,850 per 10,000 units	2014/01/29	120,000,000	2013/05/30
69717	Citigroup Global Markets Holdings Inc.	恒生指數2014年1月期式(現金計算)R類可贖回熊證C	0.250	23,250 per 10,000 units	23,050 per 10,000 units	2014/01/29	120,000,000	2013/05/30
69748	高盛結構產品(亞洲)有限公司	恒生指數2013年9月期式(現金計算)R類可贖回熊證A	0.256	23,488 per 7,000 units	23,288 per 7,000 units	2013/09/27	150,000,000	2013/05/30
69749	高盛結構產品(亞洲)有限公司	恒生指數2013年9月期式(現金計算)R類可贖回熊證B	0.260	23,288 per 7,000 units	23,088 per 7,000 units	2013/09/27	150,000,000	2013/05/30
69750	高盛結構產品(亞洲)有限公司	恒生指數2013年9月期式(現金計算)R類可贖回熊證C	0.251	23,088 per 7,000 units	22,888 per 7,000 units	2013/09/27	150,000,000	2013/05/30
69752	高盛結構產品(亞洲)有限公司	恒生指數2013年9月期式(現金計算)R類可贖回熊證D	0.254	22,888 per 7,000 units	22,688 per 7,000 units	2013/09/27	150,000,000	2013/05/30
69753	高盛結構產品(亞洲)有限公司	恒生指數2013年9月期式(現金計算)R類可贖回熊證E	0.253	23,438 per 10,000 units	23,238 per 10,000 units	2013/09/27	150,000,000	2013/05/30
69754	高盛結構產品(亞洲)有限公司	恒生指數2013年9月期式(現金計算)R類可贖回熊證F	0.252	23,138 per 10,000 units	22,938 per 10,000 units	2013/09/27	150,000,000	2013/05/30
69756	高盛結構產品(亞洲)有限公司	恒生指數2013年9月期式(現金計算)R類可贖回熊證G	0.250	23,688 per 20,000 units	23,388 per 20,000 units	2013/09/27	150,000,000	2013/05/30
69759	高盛結構產品(亞洲)有限公司	恒生指數2013年9月期式(現金計算)R類可贖回熊證H	0.250	23,488 per 20,000 units	23,188 per 20,000 units	2013/09/27	150,000,000	2013/05/30
69760	高盛結構產品(亞洲)有限公司	恒生指數2013年9月期式(現金計算)R類可贖回熊證I	0.253	23,288 per 20,000 units	22,988 per 20,000 units	2013/09/27	150,000,000	2013/05/30
69650	香港上海匯豐銀行有限公司	華夏滬深300指數ETF2013年11月期式(現金計算)R類可贖回牛證B	0.250	30.680	31.680	2013/11/04	60,000,000	2013/05/30
69652	香港上海匯豐銀行有限公司	中國太平洋保險(集團)股份有限公司-H股2013年11月期式(現金計算)R類可贖回牛證A	0.250	26.280	27.280	2013/11/25	60,000,000	2013/05/30
69654	香港上海匯豐銀行有限公司	香港交易及結算所有限公司2013年10月期式(現金計算)R類可贖回牛證C	0.250	120.88 per 100 units	126.88 per 100 units	2013/10/07	60,000,000	2013/05/30
69651	香港上海匯豐銀行有限公司	中國石油天然氣股份有限公司-H股2013年11月期式(現金計算)R類可贖回熊證B	0.250	11.080	10.680	2013/11/25	40,000,000	2013/05/30
69761	JP Morgan Structured Products/JP Morgan Int'l Derivatives [†]	恒生指數2013年12月期式(現金計算)R類可贖回牛證K	0.250	21,950 per 10,000 units	22,150 per 10,000 units	2013/12/30	300,000,000	2013/05/30
69762	JP Morgan Structured Products/JP Morgan Int'l Derivatives [†]	恒生指數2013年12月期式(現金計算)R類可贖回牛證L	0.250	21,700 per 10,000 units	21,900 per 10,000 units	2013/12/30	300,000,000	2013/05/30
69763	JP Morgan Structured Products/JP Morgan Int'l Derivatives [†]	恒生指數2013年11月期式(現金計算)R類可贖回熊證G	0.250	23,200 per 12,000 units	23,000 per 12,000 units	2013/11/28	300,000,000	2013/05/30
69764	JP Morgan Structured Products/JP Morgan Int'l Derivatives [†]	恒生指數2013年11月期式(現金計算)R類可贖回熊證H	0.250	22,900 per 12,000 units	22,700 per 12,000 units	2013/11/28	300,000,000	2013/05/30
69731	Merrill Lynch Int'l & Co. C.V.	恒生指數2013年11月期式(現金計算)R類可贖回牛證A	0.250	22,428 per 10,000 units	22,628 per 10,000 units	2013/11/28	100,000,000	2013/05/30
69719	Merrill Lynch Int'l & Co. C.V.	恒生指數2013年11月期式(現金計算)R類可贖回熊證A	0.250	22,888 per 10,000 units	22,688 per 10,000 units	2013/11/28	100,000,000	2013/05/30
69721	Merrill Lynch Int'l & Co. C.V.	恒生指數2013年11月期式(現金計算)R類可贖回熊證B	0.250	22,988 per 10,000 units	22,788 per 10,000 units	2013/11/28	100,000,000	2013/05/30
69722	Merrill Lynch Int'l & Co. C.V.	恒生指數2013年11月期式(現金計算)R類可贖回熊證C	0.250	23,088 per 10,000 units	22,888 per 10,000 units	2013/11/28	100,000,000	2013/05/30
69723	Merrill Lynch Int'l & Co. C.V.	恒生指數2013年11月期式(現金計算)R類可贖回熊證D	0.250	23,188 per 10,000 units	22,988 per 10,000 units	2013/11/28	100,000,000	2013/05/30
69724	Merrill Lynch Int'l & Co. C.V.	恒生指數2013年11月期式(現金計算)R類可贖回熊證E	0.250	23,288 per 10,000 units	23,088 per 10,000 units	2013/11/28	100,000,000	2013/05/30
69730	Merrill Lynch Int'l & Co. C.V.	恒生指數2013年11月期式(現金計算)R類可贖回熊證F	0.250	23,388 per 10,000 units	23,188 per 10,000 units	2013/11/28	100,000,000	2013/05/30
69655	SGA Societe Generale Acceptance N.V.	恒生指數2013年8月期式(現金計算)R類可贖回牛證N	0.250	22,988 per 10,000 units	23,088 per 10,000 units	2013/08/29	200,000,000	2013/05/30
69673	SGA Societe Generale Acceptance N.V.	恒生指數2013年9月期式(現金計算)R類可贖回牛證I	0.250	22,688 per 10,000 units	22,788 per 10,000 units	2013/09/27	200,000,000	2013/05/30
69684	SGA Societe Generale Acceptance N.V.	恒生指數2013年9月期式(現金計算)R類可贖回牛證J	0.250	22,588 per 10,000 units	22,688 per 10,000 units	2013/09/27	200,000,000	2013/05/30
69679	SGA Societe Generale Acceptance N.V.	恒生指數2013年10月期式(現金計算)R類可贖回牛證A	0.250	21,400 per 15,000 units	21,600 per 15,000 units	2013/10/30	200,000,000	2013/05/30
69674	SGA Societe Generale Acceptance N.V.	恒生指數2013年8月期式(現金計算)R類可贖回熊證I	0.250	22,988 per 10,000 units	22,888 per 10,000 units	2013/08/29	200,000,000	2013/05/30
69676	SGA Societe Generale Acceptance N.V.	恒生指數2013年8月期式(現金計算)R類可贖回熊證J	0.250	23,188 per 10,000 units	23,088 per 10,000 units	2013/08/29	200,000,000	2013/05/30
69678	SGA Societe Generale Acceptance N.V.	恒生指數2013年8月期式(現金計算)R類可贖回熊證L	0.250	23,388 per 10,000 units	23,288 per 10,000 units	2013/08/29	200,000,000	2013/05/30
69718	SGA Societe Generale Acceptance N.V.	恒生指數2013年8月期式(現金計算)R類可贖回熊證M	0.250	22,788 per 10,000 units	22,688 per 10,000 units	2013/08/29	200,000,000	2013/05/30
69732	瑞士銀行	中國人壽保險股份有限公司-H股2013年12月期式(現金計算)R類可贖回熊證B	0.250	23.380	22.380	2013/12/23	100,000,000	2013/05/30
69672	瑞士銀行	恒生指數2013年10月期式(現金計算)R類可贖回牛證Y	0.250	22,600 per 10,000 units	22,800 per 10,000 units	2013/10/30	300,000,000	2013/05/30
69680	瑞士銀行	恒生指數2013年11月期式(現金計算)R類可贖回牛證Q	0.250	22,450 per 10,000 units	22,650 per 10,000 units	2013/11/28	300,000,000	2013/05/30
69658	瑞士銀行	恒生指數2013年12月期式(現金計算)R類可贖回牛證K	0.250	22,750 per 10,000 units	22,950 per 10,000 units	2013/12/30	300,000,000	2013/05/30
69659	瑞士銀行	恒生指數2013年12月期式(現金計算)R類可贖回牛證L	0.250	22,950 per 10,000 units	23,150 per 10,000 units	2013/12/30	300,000,000	2013/05/30
69660	瑞士銀行	恒生指數2014年3月期式(現金計算)R類可贖回牛證Q	0.250	23,061 per 10,000 units	23,261 per 10,000 units	2014/03/28	300,000,000	2013/05/30
69733	瑞士銀行	恒生指數2013年8月期式(現金計算)R類可贖回熊證B	0.250	23,500 per 10,000 units	23,300 per 10,000 units	2013/08/29	300,000,000	2013/05/30

新上市牛熊證(續)

股份代號	發行機構	牛熊證	發行價 (港元)	行使水平/ 每10單位 認購價(港元)	贖回水平/ 每10單位 認購價(港元)	到期日	上市時之 發行單位	上市日期
69735	瑞士銀行	恒生指數2013年8月期式(現金計算)R類可贖回牛證M	0.250	23,200 per 10,000 units	23,000 per 10,000 units	2013/08/29	300,000,000	2013/05/30
69736	瑞士銀行	恒生指數2013年8月期式(現金計算)R類可贖回牛證Q	0.250	23,050 per 10,000 units	22,850 per 10,000 units	2013/08/29	300,000,000	2013/05/30
69734	瑞士銀行	恒生指數2013年8月期式(現金計算)R類可贖回牛證U	0.250	23,350 per 10,000 units	23,150 per 10,000 units	2013/08/29	300,000,000	2013/05/30
69739	瑞士銀行	恒生指數2013年8月期式(現金計算)R類可贖回牛證Y	0.250	22,870 per 10,000 units	22,670 per 10,000 units	2013/08/29	300,000,000	2013/05/30
69788	BNP Paribas Arbitrage Issuance B.V.	恒生指數2014年4月期式(現金計算)R類可贖回牛證J	0.250	22,400 per 10,000 units	22,600 per 10,000 units	2014/04/29	300,000,000	2013/05/31
69789	BNP Paribas Arbitrage Issuance B.V.	恒生指數2014年4月期式(現金計算)R類可贖回牛證K	0.250	22,300 per 10,000 units	22,500 per 10,000 units	2014/04/29	300,000,000	2013/05/31
69784	Credit Suisse AG	恒生指數2014年1月期式(現金計算)R類可贖回牛證S	0.250	22,469 per 12,000 units	22,669 per 12,000 units	2014/01/29	300,000,000	2013/05/31
69809	Credit Suisse AG	恒生指數2014年1月期式(現金計算)R類可贖回牛證T	0.250	22,400 per 10,000 units	22,600 per 10,000 units	2014/01/29	300,000,000	2013/05/31
69810	Credit Suisse AG	恒生指數2014年1月期式(現金計算)R類可贖回牛證U	0.250	22,300 per 10,000 units	22,500 per 10,000 units	2014/01/29	300,000,000	2013/05/31
69815	Credit Suisse AG	恒生指數2013年9月期式(現金計算)R類可贖回牛證F	0.250	23,050 per 10,000 units	22,850 per 10,000 units	2013/09/27	300,000,000	2013/05/31
69817	Credit Suisse AG	恒生指數2013年9月期式(現金計算)R類可贖回牛證G	0.250	22,819 per 10,000 units	22,619 per 10,000 units	2013/09/27	300,000,000	2013/05/31
69814	Credit Suisse AG	恒生指數2013年9月期式(現金計算)R類可贖回牛證Z	0.250	23,150 per 10,000 units	22,950 per 10,000 units	2013/09/27	300,000,000	2013/05/31
69811	Credit Suisse AG	恒生指數2013年10月期式(現金計算)R類可贖回牛證L	0.250	23,228 per 12,000 units	23,028 per 12,000 units	2013/10/30	300,000,000	2013/05/31
69816	Credit Suisse AG	恒生指數2013年10月期式(現金計算)R類可贖回牛證M	0.250	22,900 per 10,000 units	22,700 per 10,000 units	2013/10/30	300,000,000	2013/05/31
69819	Citigroup Global Markets Holdings Inc.	恒生指數2014年1月期式(現金計算)R類可贖回牛證Y	0.250	22,050 per 10,000 units	22,250 per 10,000 units	2014/01/29	120,000,000	2013/05/31
69822	Citigroup Global Markets Holdings Inc.	恒生指數2014年1月期式(現金計算)R類可贖回牛證Z	0.250	22,400 per 10,000 units	22,600 per 10,000 units	2014/01/29	120,000,000	2013/05/31
69823	Citigroup Global Markets Holdings Inc.	恒生指數2014年1月期式(現金計算)R類可贖回牛證D	0.250	22,850 per 10,000 units	22,650 per 10,000 units	2014/01/29	120,000,000	2013/05/31
69824	Citigroup Global Markets Holdings Inc.	恒生指數2014年1月期式(現金計算)R類可贖回牛證E	0.250	23,150 per 10,000 units	22,950 per 10,000 units	2014/01/29	120,000,000	2013/05/31
69830	高盛結構產品(亞洲)有限公司	恒生指數2013年9月期式(現金計算)R類可贖回牛證A	0.258	22,388 per 7,000 units	22,588 per 7,000 units	2013/09/27	150,000,000	2013/05/31
69825	高盛結構產品(亞洲)有限公司	恒生指數2013年9月期式(現金計算)R類可贖回牛證J	0.250	23,838 per 7,000 units	23,638 per 7,000 units	2013/09/27	150,000,000	2013/05/31
69826	高盛結構產品(亞洲)有限公司	恒生指數2013年9月期式(現金計算)R類可贖回牛證K	0.268	24,088 per 7,000 units	23,888 per 7,000 units	2013/09/27	150,000,000	2013/05/31
69827	高盛結構產品(亞洲)有限公司	恒生指數2013年9月期式(現金計算)R類可贖回牛證L	0.256	23,938 per 10,000 units	23,738 per 10,000 units	2013/09/27	150,000,000	2013/05/31
69829	高盛結構產品(亞洲)有限公司	恒生指數2013年9月期式(現金計算)R類可贖回牛證M	0.259	24,088 per 20,000 units	23,788 per 20,000 units	2013/09/27	150,000,000	2013/05/31
69775	香港上海匯豐銀行有限公司	CSOP 富時中國A50 ETF2014年1月期式(現金計算)R類可贖回牛證A	0.250	11.380	11.080	2014/01/13	40,000,000	2013/05/31
69776	香港上海匯豐銀行有限公司	CSOP 富時中國A50 ETF2014年2月期式(現金計算)R類可贖回牛證A	0.250	11.780	11.480	2014/02/17	40,000,000	2013/05/31
69766	香港上海匯豐銀行有限公司	恒生中國企業指數2013年11月期式(現金計算)R類可贖回牛證D	0.250	9,438 per 10,000 units	9,638 per 10,000 units	2013/11/28	100,000,000	2013/05/31
69765	香港上海匯豐銀行有限公司	恒生中國企業指數2013年11月期式(現金計算)R類可贖回牛證C	0.250	11,488 per 10,000 units	11,288 per 10,000 units	2013/11/28	68,000,000	2013/05/31
69772	香港上海匯豐銀行有限公司	恒生指數2013年9月期式(現金計算)R類可贖回牛證L	0.250	23,288 per 15,000 units	23,088 per 15,000 units	2013/09/27	100,000,000	2013/05/31
69768	香港上海匯豐銀行有限公司	恒生指數2013年10月期式(現金計算)R類可贖回牛證L	0.250	23,488 per 15,000 units	23,288 per 15,000 units	2013/10/30	100,000,000	2013/05/31
69767	香港上海匯豐銀行有限公司	恒生指數2013年11月期式(現金計算)R類可贖回牛證L	0.250	23,688 per 15,000 units	23,488 per 15,000 units	2013/11/28	100,000,000	2013/05/31
69774	香港上海匯豐銀行有限公司	恒生指數2013年11月期式(現金計算)R類可贖回牛證M	0.250	23,518 per 10,000 units	23,318 per 10,000 units	2013/11/28	100,000,000	2013/05/31
69781	渣打銀行	恒生指數2013年10月期式(現金計算)R類可贖回牛證E	0.250	23,200 per 10,000 units	23,000 per 10,000 units	2013/10/30	100,000,000	2013/05/31
69782	渣打銀行	恒生指數2013年10月期式(現金計算)R類可贖回牛證F	0.250	23,000 per 10,000 units	22,800 per 10,000 units	2013/10/30	100,000,000	2013/05/31
69777	SGA Societe Generale Acceptance N.V.	恒生指數2013年9月期式(現金計算)R類可贖回牛證K	0.250	21,650 per 10,000 units	21,850 per 10,000 units	2013/09/27	200,000,000	2013/05/31
69787	SGA Societe Generale Acceptance N.V.	恒生指數2013年9月期式(現金計算)R類可贖回牛證L	0.250	22,388 per 10,000 units	22,488 per 10,000 units	2013/09/27	200,000,000	2013/05/31
69778	SGA Societe Generale Acceptance N.V.	恒生指數2013年9月期式(現金計算)R類可贖回牛證B	0.250	22,888 per 10,000 units	22,788 per 10,000 units	2013/09/27	200,000,000	2013/05/31
69779	SGA Societe Generale Acceptance N.V.	恒生指數2013年9月期式(現金計算)R類可贖回牛證C	0.250	23,288 per 10,000 units	23,188 per 10,000 units	2013/09/27	200,000,000	2013/05/31
69780	SGA Societe Generale Acceptance N.V.	恒生指數2013年9月期式(現金計算)R類可贖回牛證D	0.250	23,650 per 10,000 units	23,450 per 10,000 units	2013/09/27	200,000,000	2013/05/31
69803	瑞士銀行	匯豐控股有限公司2013年11月期式(現金計算)R類可贖回牛證A	0.250	93 per 100 units	90 per 100 units	2013/11/18	100,000,000	2013/05/31
69798	瑞士銀行	恒生中國企業指數2013年10月期式(現金計算)R類可贖回牛證A	0.250	11,450 per 10,000 units	11,250 per 10,000 units	2013/10/30	100,000,000	2013/05/31
69797	瑞士銀行	恒生指數2013年11月期式(現金計算)R類可贖回牛證T	0.250	22,300 per 10,000 units	22,500 per 10,000 units	2013/11/28	300,000,000	2013/05/31
69786	瑞士銀行	恒生指數2014年3月期式(現金計算)R類可贖回牛證R	0.250	22,469 per 10,000 units	22,669 per 10,000 units	2014/03/28	300,000,000	2013/05/31
69818	瑞士銀行	恒生指數2013年9月期式(現金計算)R類可贖回牛證P	0.250	22,819 per 10,000 units	22,619 per 10,000 units	2013/09/27	300,000,000	2013/05/31

新上市牛熊證(續)

股份代號	發行機構	牛熊證	發行價(港元)	行使水平/ 每10單位 認購價(港元)	贖回水平/ 每10單位 認購價(港元)	到期日	上市時之 發行單位	上市日期
69791	瑞士銀行	恒生指數2013年9月歐式(現金計算)R類可贖回熊證W	0.250	22,950 per 10,000 units	22,750 per 10,000 units	2013/09/27	300,000,000	2013/05/31
69793	瑞士銀行	恒生指數2013年9月歐式(現金計算)R類可贖回熊證X	0.250	23,100 per 10,000 units	22,900 per 10,000 units	2013/09/27	300,000,000	2013/05/31
69802	瑞士銀行	騰訊控股有限公司2013年12月歐式(現金計算)R類可贖回熊證B	0.280	328 per 100 units	320 per 100 units	2013/12/02	100,000,000	2013/05/31
69891	Credit Suisse AG	恒生指數2013年11月歐式(現金計算)R類可贖回牛證F	0.250	22,486 per 10,000 units	22,686 per 10,000 units	2013/11/28	300,000,000	2013/06/03
69893	Credit Suisse AG	恒生指數2013年11月歐式(現金計算)R類可贖回牛證Z	0.250	22,350 per 10,000 units	22,550 per 10,000 units	2013/11/28	300,000,000	2013/06/03
69841	Credit Suisse AG	恒生指數2013年9月歐式(現金計算)R類可贖回熊證H	0.250	23,000 per 10,000 units	22,800 per 10,000 units	2013/09/27	300,000,000	2013/06/03
69838	Credit Suisse AG	恒生指數2013年10月歐式(現金計算)R類可贖回熊證N	0.250	22,850 per 12,000 units	22,650 per 12,000 units	2013/10/30	300,000,000	2013/06/03
69840	Credit Suisse AG	恒生指數2013年10月歐式(現金計算)R類可贖回熊證O	0.250	23,188 per 12,000 units	22,988 per 12,000 units	2013/10/30	300,000,000	2013/06/03
69885	Citigroup Global Markets Holdings Inc.	恒生指數2014年1月歐式(現金計算)R類可贖回牛證E	0.250	22,300 per 10,000 units	22,500 per 10,000 units	2014/01/29	120,000,000	2013/06/03
69832	香港上海匯豐銀行有限公司	和記黃埔有限公司2013年10月歐式(現金計算)R類可贖回熊證A	0.250	92.28 per 100 units	89.28 per 100 units	2013/10/28	50,000,000	2013/06/03
69831	香港上海匯豐銀行有限公司	聯想集團有限公司2014年1月歐式(現金計算)R類可贖回牛證A	0.250	6.280	6.780	2014/01/27	60,000,000	2013/06/03
69836	香港上海匯豐銀行有限公司	中國人民保險集團股份有限公司—H股2014年2月歐式(現金計算)R類可贖回牛證A	0.250	3.260	3.460	2014/02/26	50,000,000	2013/06/03
69837	渣打銀行	恒生指數2013年9月歐式(現金計算)R類可贖回牛證O	0.250	22,400 per 10,000 units	22,600 per 10,000 units	2013/09/27	100,000,000	2013/06/03
69844	SGA Societe Generale Acceptance N.V.	恒生指數2013年9月歐式(現金計算)R類可贖回牛證M	0.250	22,488 per 10,000 units	22,588 per 10,000 units	2013/09/27	200,000,000	2013/06/03
69843	SGA Societe Generale Acceptance N.V.	恒生指數2013年10月歐式(現金計算)R類可贖回牛證B	0.250	21,450 per 10,000 units	21,650 per 10,000 units	2013/10/30	200,000,000	2013/06/03
69845	SGA Societe Generale Acceptance N.V.	恒生指數2013年9月歐式(現金計算)R類可贖回熊證E	0.250	23,088 per 10,000 units	22,988 per 10,000 units	2013/09/27	200,000,000	2013/06/03
69849	SGA Societe Generale Acceptance N.V.	恒生指數2013年9月歐式(現金計算)R類可贖回熊證F	0.250	23,450 per 10,000 units	23,250 per 10,000 units	2013/09/27	200,000,000	2013/06/03
69854	瑞士銀行	中國民生銀行股份有限公司—H股2013年10月歐式(現金計算)R類可贖回牛證A	0.250	8.880	9.380	2013/10/07	50,000,000	2013/06/03
69853	瑞士銀行	中國民生銀行股份有限公司—H股2013年11月歐式(現金計算)R類可贖回牛證B	0.250	8.080	8.580	2013/11/11	50,000,000	2013/06/03
69897	瑞士銀行	恒生指數2014年2月歐式(現金計算)R類可贖回牛證O	0.250	22,486 per 10,000 units	22,686 per 10,000 units	2014/02/27	300,000,000	2013/06/03
69850	瑞士銀行	恒生指數2013年9月歐式(現金計算)R類可贖回熊證Y	0.250	23,000 per 10,000 units	22,800 per 10,000 units	2013/09/27	300,000,000	2013/06/03
69851	瑞士銀行	恒生指數2013年9月歐式(現金計算)R類可贖回熊證Z	0.250	23,150 per 10,000 units	22,950 per 10,000 units	2013/09/27	300,000,000	2013/06/03
69842	瑞士銀行	恒生指數2013年10月歐式(現金計算)R類可贖回熊證V	0.250	22,850 per 10,000 units	22,650 per 10,000 units	2013/10/30	300,000,000	2013/06/03
69882	瑞士銀行	和記黃埔有限公司2013年12月歐式(現金計算)R類可贖回牛證B	0.250	67 per 100 units	70 per 100 units	2013/12/16	100,000,000	2013/06/03
69881	瑞士銀行	聯想集團有限公司2013年12月歐式(現金計算)R類可贖回牛證D	0.250	6.380	6.880	2013/12/09	50,000,000	2013/06/03
69878	瑞士銀行	聯想集團有限公司2014年1月歐式(現金計算)R類可贖回熊證A	0.250	9.380	8.880	2014/01/13	50,000,000	2013/06/03
69859	瑞士銀行	中國人民保險集團股份有限公司—H股2014年1月歐式(現金計算)R類可贖回牛證B	0.250	3.080	3.280	2014/01/27	50,000,000	2013/06/03
69904	Credit Suisse AG	恒生指數2013年11月歐式(現金計算)R類可贖回牛證B	0.250	22,350 per 10,000 units	22,550 per 10,000 units	2013/11/28	300,000,000	2013/06/04
69912	Credit Suisse AG	恒生指數2013年11月歐式(現金計算)R類可贖回牛證C	0.250	22,724 per 10,000 units	22,924 per 10,000 units	2013/11/28	300,000,000	2013/06/04
69906	Credit Suisse AG	恒生指數2013年11月歐式(現金計算)R類可贖回牛證X	0.250	22,500 per 10,000 units	22,700 per 10,000 units	2013/11/28	300,000,000	2013/06/04
69911	Credit Suisse AG	恒生指數2013年11月歐式(現金計算)R類可贖回牛證Y	0.250	22,600 per 10,000 units	22,800 per 10,000 units	2013/11/28	300,000,000	2013/06/04
69898	Credit Suisse AG	恒生指數2013年9月歐式(現金計算)R類可贖回熊證I	0.250	22,888 per 12,000 units	22,688 per 12,000 units	2013/09/27	300,000,000	2013/06/04
69929	Citigroup Global Markets Holdings Inc.	恒生指數2013年11月歐式(現金計算)R類可贖回牛證Z	0.250	22,650 per 10,000 units	22,850 per 10,000 units	2013/11/28	120,000,000	2013/06/04
69928	Citigroup Global Markets Holdings Inc.	恒生指數2013年11月歐式(現金計算)R類可贖回熊證A	0.250	23,200 per 10,000 units	23,000 per 10,000 units	2013/11/28	120,000,000	2013/06/04
69930	高盛結構產品(亞洲)有限公司	恒生指數2013年9月歐式(現金計算)R類可贖回牛證B	0.252	22,588 per 7,000 units	22,788 per 7,000 units	2013/09/27	120,000,000	2013/06/04
69935	高盛結構產品(亞洲)有限公司	恒生指數2013年9月歐式(現金計算)R類可贖回牛證C	0.252	22,538 per 10,000 units	22,738 per 10,000 units	2013/09/27	120,000,000	2013/06/04
69936	高盛結構產品(亞洲)有限公司	恒生指數2013年9月歐式(現金計算)R類可贖回牛證D	0.254	22,188 per 20,000 units	22,488 per 20,000 units	2013/09/27	120,000,000	2013/06/04
69937	高盛結構產品(亞洲)有限公司	恒生指數2013年9月歐式(現金計算)R類可贖回牛證E	0.253	22,388 per 20,000 units	22,688 per 20,000 units	2013/09/27	120,000,000	2013/06/04
69938	JP Morgan Structured Products/JP Morgan Int'l Derivatives†	恒生指數2013年12月歐式(現金計算)R類可贖回牛證M	0.250	22,600 per 10,000 units	22,800 per 10,000 units	2013/12/30	300,000,000	2013/06/04
69940	JP Morgan Structured Products/JP Morgan Int'l Derivatives†	恒生指數2013年12月歐式(現金計算)R類可贖回牛證N	0.250	22,700 per 10,000 units	22,900 per 10,000 units	2013/12/30	300,000,000	2013/06/04
69949	JP Morgan Structured Products/JP Morgan Int'l Derivatives†	恒生指數2013年11月歐式(現金計算)R類可贖回熊證I	0.250	23,650 per 12,000 units	23,650 per 12,000 units	2013/11/28	300,000,000	2013/06/04

新上市牛熊證(續)

股份代號	發行機構	牛熊證	發行價 (港元)	行使水平/ 每10單位 認購價(港元)	贖回水平/ 每10單位 認購價(港元)	到期日	上市時之 發行單位	上市日期
68950	JP Morgan Structured Products/JP Morgan Int'l Derivatives [†]	恒生指數2013年11月歐式(現金計算)R類可贖回熊證J	0.250	23,750 per 10,000 units	23,550 per 10,000 units	2013/11/28	300,000,000	2013/06/04
68942	JP Morgan Structured Products/JP Morgan Int'l Derivatives [†]	恒生指數2013年12月歐式(現金計算)R類可贖回熊證C	0.250	23,950 per 10,000 units	23,750 per 10,000 units	2013/12/30	300,000,000	2013/06/04
68951	JP Morgan Structured Products/JP Morgan Int'l Derivatives [†]	恒生指數2013年12月歐式(現金計算)R類可贖回熊證D	0.250	23,650 per 12,000 units	23,450 per 12,000 units	2013/12/30	300,000,000	2013/06/04
68913	Merrill Lynch Int'l & Co. C.V.	恒生指數2013年11月歐式(現金計算)R類可贖回牛證B	0.250	22,328 per 10,000 units	22,528 per 10,000 units	2013/11/28	100,000,000	2013/06/04
68914	Merrill Lynch Int'l & Co. C.V.	恒生指數2013年11月歐式(現金計算)R類可贖回牛證C	0.250	22,628 per 10,000 units	22,828 per 10,000 units	2013/11/28	100,000,000	2013/06/04
68920	Merrill Lynch Int'l & Co. C.V.	恒生指數2013年11月歐式(現金計算)R類可贖回牛證D	0.250	22,528 per 10,000 units	22,728 per 10,000 units	2013/11/28	100,000,000	2013/06/04
68921	SGA Societe Generale Acceptance N.V.	恒生指數2013年9月歐式(現金計算)R類可贖回牛證N	0.250	22,788 per 10,000 units	22,888 per 10,000 units	2013/09/27	200,000,000	2013/06/04
68922	瑞士銀行	恒生指數2013年10月歐式(現金計算)R類可贖回牛證Z	0.250	22,400 per 10,000 units	22,600 per 10,000 units	2013/10/30	300,000,000	2013/06/04
68924	瑞士銀行	恒生指數2013年12月歐式(現金計算)R類可贖回牛證M	0.250	22,550 per 10,000 units	22,750 per 10,000 units	2013/12/30	300,000,000	2013/06/04
68925	瑞士銀行	恒生指數2014年3月歐式(現金計算)R類可贖回牛證S	0.250	22,724 per 10,000 units	22,924 per 10,000 units	2014/03/28	300,000,000	2013/06/04
68900	瑞士銀行	恒生指數2013年9月歐式(現金計算)R類可贖回熊證A	0.250	22,900 per 10,000 units	22,700 per 10,000 units	2013/09/27	300,000,000	2013/06/04
68901	瑞士銀行	恒生指數2013年10月歐式(現金計算)R類可贖回熊證W	0.250	23,075 per 12,000 units	22,875 per 12,000 units	2013/10/30	350,000,000	2013/06/04
68984	BNP Paribas Arbitrage Issuance B.V.	恒生指數2013年12月歐式(現金計算)R類可贖回熊證N	0.250	22,800 per 10,000 units	22,600 per 10,000 units	2013/12/30	300,000,000	2013/06/05
68985	BNP Paribas Arbitrage Issuance B.V.	恒生指數2013年12月歐式(現金計算)R類可贖回熊證O	0.250	23,350 per 10,000 units	23,150 per 10,000 units	2013/12/30	300,000,000	2013/06/05
68955	Credit Suisse AG	恒生指數2014年1月歐式(現金計算)R類可贖回牛證V	0.250	22,650 per 10,000 units	22,850 per 10,000 units	2014/01/29	300,000,000	2013/06/05
68968	Credit Suisse AG	恒生指數2014年1月歐式(現金計算)R類可贖回牛證W	0.250	22,438 per 12,000 units	22,638 per 12,000 units	2014/01/29	300,000,000	2013/06/05
68971	Credit Suisse AG	恒生指數2013年9月歐式(現金計算)R類可贖回熊證N	0.250	22,928 per 12,000 units	22,728 per 12,000 units	2013/09/27	300,000,000	2013/06/05
68972	Credit Suisse AG	恒生指數2013年9月歐式(現金計算)R類可贖回熊證O	0.250	22,755 per 10,000 units	22,555 per 10,000 units	2013/09/27	300,000,000	2013/06/05
68969	Citigroup Global Markets Holdings Inc.	恒生指數2013年10月歐式(現金計算)R類可贖回牛證V	0.250	22,480 per 10,000 units	22,680 per 10,000 units	2013/10/30	120,000,000	2013/06/05
68970	Citigroup Global Markets Holdings Inc.	恒生指數2013年10月歐式(現金計算)R類可贖回牛證W	0.250	22,550 per 10,000 units	22,750 per 10,000 units	2013/10/30	120,000,000	2013/06/05
68973	Citigroup Global Markets Holdings Inc.	恒生指數2013年10月歐式(現金計算)R類可贖回熊證A	0.250	22,760 per 10,000 units	22,560 per 10,000 units	2013/10/30	120,000,000	2013/06/05
68953	香港上海匯豐銀行有限公司	恒生指數2013年10月歐式(現金計算)R類可贖回牛證L	0.250	21,618 per 10,000 units	21,818 per 10,000 units	2013/10/30	100,000,000	2013/06/05
68952	香港上海匯豐銀行有限公司	恒生指數2013年11月歐式(現金計算)R類可贖回牛證N	0.250	22,388 per 15,000 units	22,588 per 15,000 units	2013/11/28	100,000,000	2013/06/05
68986	JP Morgan Structured Products/JP Morgan Int'l Derivatives [†]	恒生指數2013年12月歐式(現金計算)R類可贖回牛證O	0.250	21,950 per 10,000 units	22,150 per 10,000 units	2013/12/30	300,000,000	2013/06/05
68995	JP Morgan Structured Products/JP Morgan Int'l Derivatives [†]	恒生指數2013年12月歐式(現金計算)R類可贖回牛證P	0.250	21,750 per 10,000 units	21,950 per 10,000 units	2013/12/30	300,000,000	2013/06/05
60000	JP Morgan Structured Products/JP Morgan Int'l Derivatives [†]	恒生指數2013年12月歐式(現金計算)R類可贖回牛證Q	0.250	22,300 per 10,000 units	22,500 per 10,000 units	2013/12/30	300,000,000	2013/06/05
60002	JP Morgan Structured Products/JP Morgan Int'l Derivatives [†]	恒生指數2013年11月歐式(現金計算)R類可贖回熊證K	0.250	23,300 per 12,000 units	23,100 per 12,000 units	2013/11/28	300,000,000	2013/06/05
60010	JP Morgan Structured Products/JP Morgan Int'l Derivatives [†]	恒生指數2013年11月歐式(現金計算)R類可贖回熊證L	0.250	23,400 per 10,000 units	23,200 per 10,000 units	2013/11/28	300,000,000	2013/06/05
60001	JP Morgan Structured Products/JP Morgan Int'l Derivatives [†]	恒生指數2013年12月歐式(現金計算)R類可贖回熊證E	0.250	23,050 per 10,000 units	22,850 per 10,000 units	2013/12/30	300,000,000	2013/06/05
68954	渣打銀行	恒生指數2013年9月歐式(現金計算)R類可贖回牛證Q	0.250	22,600 per 10,000 units	22,800 per 10,000 units	2013/09/27	100,000,000	2013/06/05
68982	SGA Societe Generale Acceptance N.V.	恒生指數2013年9月歐式(現金計算)R類可贖回熊證G	0.250	22,688 per 10,000 units	22,888 per 10,000 units	2013/09/27	200,000,000	2013/06/05
68962	瑞士銀行	恒生指數2013年11月歐式(現金計算)R類可贖回牛證R	0.250	22,500 per 10,000 units	22,700 per 10,000 units	2013/11/28	300,000,000	2013/06/05
68967	瑞士銀行	恒生指數2013年11月歐式(現金計算)R類可贖回牛證U	0.250	22,700 per 10,000 units	22,900 per 10,000 units	2013/11/28	300,000,000	2013/06/05
68957	瑞士銀行	恒生指數2013年12月歐式(現金計算)R類可贖回牛證N	0.250	22,350 per 10,000 units	22,550 per 10,000 units	2013/12/30	300,000,000	2013/06/05
68981	瑞士銀行	恒生指數2013年9月歐式(現金計算)R類可贖回熊證I	0.250	22,755 per 10,000 units	22,555 per 10,000 units	2013/09/27	300,000,000	2013/06/05
68974	瑞士銀行	恒生指數2013年10月歐式(現金計算)R類可贖回熊證X	0.250	23,300 per 10,000 units	23,100 per 10,000 units	2013/10/30	300,000,000	2013/06/05
67824 [*]	香港上海匯豐銀行有限公司	恒生指數2013年11月歐式(現金計算)R類可贖回牛證G	0.100	20,788 per 15,000 units	20,988 per 15,000 units	2013/11/28	180,000,000	2013/06/05
60065	BNP Paribas Arbitrage Issuance B.V.	恒生指數2014年4月歐式(現金計算)R類可贖回牛證L	0.250	22,200 per 10,000 units	22,400 per 10,000 units	2014/04/29	300,000,000	2013/06/06
60066	BNP Paribas Arbitrage Issuance B.V.	恒生指數2014年4月歐式(現金計算)R類可贖回牛證M	0.250	22,100 per 10,000 units	22,300 per 10,000 units	2014/04/29	300,000,000	2013/06/06
60067	BNP Paribas Arbitrage Issuance B.V.	恒生指數2014年4月歐式(現金計算)R類可贖回牛證N	0.250	20,300 per 10,000 units	20,500 per 10,000 units	2014/04/29	300,000,000	2013/06/06
60070	BNP Paribas Arbitrage Issuance B.V.	恒生指數2014年4月歐式(現金計算)R類可贖回牛證O	0.300	19,800 per 10,000 units	20,000 per 10,000 units	2014/04/29	300,000,000	2013/06/06
60062	BNP Paribas Arbitrage Issuance B.V.	恒生指數2013年12月歐式(現金計算)R類可贖回熊證P	0.250	23,250 per 10,000 units	23,050 per 10,000 units	2013/12/30	300,000,000	2013/06/06
60063	BNP Paribas Arbitrage Issuance B.V.	恒生指數2013年12月歐式(現金計算)R類可贖回熊證Q	0.250	22,700 per 10,000 units	22,500 per 10,000 units	2013/12/30	300,000,000	2013/06/06

新上市牛熊證(續)

股份代號	發行機構	牛熊證	發行價(港元)	行使水平/ 每10單位 認購價(港元)	贖回水平/ 每10單位 認購價(港元)	到期日	上市時之 發行單位	上市日期
60035	Credit Suisse AG	恒生指數2014年1月歐式(現金計算)R類可贖回牛證M	0.250	22,100 per 10,000 units	22,300 per 10,000 units	2014/01/29	300,000,000	2013/06/06
60026	Credit Suisse AG	恒生指數2014年1月歐式(現金計算)R類可贖回牛證X	0.250	21,200 per 10,000 units	21,400 per 10,000 units	2014/01/29	300,000,000	2013/06/06
60031	Credit Suisse AG	恒生指數2014年1月歐式(現金計算)R類可贖回牛證Y	0.250	22,328 per 12,000 units	22,528 per 12,000 units	2014/01/29	300,000,000	2013/06/06
60032	Credit Suisse AG	恒生指數2014年1月歐式(現金計算)R類可贖回牛證Z	0.250	22,250 per 10,000 units	22,450 per 10,000 units	2014/01/29	300,000,000	2013/06/06
60027	Credit Suisse AG	恒生指數2014年2月歐式(現金計算)R類可贖回牛證P	0.250	20,600 per 10,000 units	20,800 per 10,000 units	2014/02/27	300,000,000	2013/06/06
60038	Credit Suisse AG	恒生指數2013年9月歐式(現金計算)R類可贖回牛證K	0.250	22,800 per 10,000 units	22,600 per 10,000 units	2013/09/27	300,000,000	2013/06/06
60036	Credit Suisse AG	恒生指數2013年9月歐式(現金計算)R類可贖回牛證M	0.250	22,645 per 10,000 units	22,445 per 10,000 units	2013/09/27	300,000,000	2013/06/06
60029	Credit Suisse AG	恒生指數2013年10月歐式(現金計算)R類可贖回牛證Q	0.250	23,800 per 10,000 units	23,600 per 10,000 units	2013/10/30	300,000,000	2013/06/06
60030	Credit Suisse AG	恒生指數2013年11月歐式(現金計算)R類可贖回牛證F	0.250	23,850 per 10,000 units	23,650 per 10,000 units	2013/11/28	300,000,000	2013/06/06
60083	Citigroup Global Markets Holdings Inc.	恒生指數2013年10月歐式(現金計算)R類可贖回牛證Z	0.250	22,150 per 10,000 units	22,350 per 10,000 units	2013/10/30	120,000,000	2013/06/06
60075	Citigroup Global Markets Holdings Inc.	恒生指數2013年10月歐式(現金計算)R類可贖回牛證B	0.250	22,650 per 10,000 units	22,450 per 10,000 units	2013/10/30	120,000,000	2013/06/06
60086	高盛結構產品(亞洲)有限公司	恒生指數2013年9月歐式(現金計算)R類可贖回牛證N	0.251	22,688 per 7,000 units	22,488 per 7,000 units	2013/09/27	150,000,000	2013/06/06
60087	高盛結構產品(亞洲)有限公司	恒生指數2013年9月歐式(現金計算)R類可贖回牛證O	0.254	22,988 per 20,000 units	22,788 per 20,000 units	2013/09/27	150,000,000	2013/06/06
60019	香港上海匯豐銀行有限公司	中國太平洋保險(集團)股份有限公司-H股2013年12月歐式(現金計算)R類可贖回牛證C	0.490	22.180	23.180	2013/12/23	60,000,000	2013/06/06
60012	香港上海匯豐銀行有限公司	恒生指數2014年1月歐式(現金計算)R類可贖回牛證A	0.250	20,328 per 20,000 units	20,628 per 20,000 units	2014/01/29	400,000,000	2013/06/06
60014	香港上海匯豐銀行有限公司	恒生指數2014年1月歐式(現金計算)R類可贖回牛證B	0.250	19,328 per 20,000 units	19,628 per 20,000 units	2014/01/29	400,000,000	2013/06/06
60011	香港上海匯豐銀行有限公司	恒生指數2013年10月歐式(現金計算)R類可贖回牛證M	0.250	23,088 per 15,000 units	22,888 per 15,000 units	2013/10/30	100,000,000	2013/06/06
60016	香港上海匯豐銀行有限公司	中國平安保險(集團)股份有限公司-H股2013年10月歐式(現金計算)R類可贖回牛證A	0.250	68.88 per 100 units	64.88 per 100 units	2013/10/28	40,000,000	2013/06/06
60015	香港上海匯豐銀行有限公司	新鴻基地產發展有限公司2013年12月歐式(現金計算)R類可贖回牛證A	0.250	119.18 per 100 units	115.18 per 100 units	2013/12/30	50,000,000	2013/06/06
60080	Merrill Lynch Int'l & Co. C.V.	恒生指數2013年11月歐式(現金計算)R類可贖回牛證E	0.250	22,128 per 10,000 units	22,328 per 10,000 units	2013/11/28	100,000,000	2013/06/06
60082	Merrill Lynch Int'l & Co. C.V.	恒生指數2013年11月歐式(現金計算)R類可贖回牛證F	0.250	22,228 per 10,000 units	22,428 per 10,000 units	2013/11/28	100,000,000	2013/06/06
60081	Merrill Lynch Int'l & Co. C.V.	恒生指數2013年11月歐式(現金計算)R類可贖回牛證G	0.250	22,788 per 10,000 units	22,588 per 10,000 units	2013/11/28	100,000,000	2013/06/06
60061	渣打銀行	恒生指數2013年9月歐式(現金計算)R類可贖回牛證R	0.250	22,200 per 10,000 units	22,400 per 10,000 units	2013/09/27	100,000,000	2013/06/06
60024	渣打銀行	恒生指數2013年10月歐式(現金計算)R類可贖回牛證G	0.250	22,800 per 10,000 units	22,600 per 10,000 units	2013/10/30	100,000,000	2013/06/06
60040	SGA Societe Generale Acceptance N.V.	恒生指數2013年9月歐式(現金計算)R類可贖回牛證O	0.250	22,288 per 10,000 units	22,388 per 10,000 units	2013/09/27	200,000,000	2013/06/06
60049	SGA Societe Generale Acceptance N.V.	恒生指數2013年10月歐式(現金計算)R類可贖回牛證C	0.250	21,250 per 10,000 units	21,450 per 10,000 units	2013/10/30	200,000,000	2013/06/06
60051	SGA Societe Generale Acceptance N.V.	恒生指數2013年9月歐式(現金計算)R類可贖回牛證H	0.250	22,588 per 10,000 units	22,488 per 10,000 units	2013/09/27	200,000,000	2013/06/06
60060	SGA Societe Generale Acceptance N.V.	恒生指數2013年9月歐式(現金計算)R類可贖回牛證I	0.250	23,250 per 10,000 units	23,050 per 10,000 units	2013/09/27	200,000,000	2013/06/06
60078	瑞士銀行	中國人壽保險股份有限公司-H股2013年11月歐式(現金計算)R類可贖回牛證A	0.250	22.380	21.380	2013/11/18	100,000,000	2013/06/06
60033	瑞士銀行	恒生指數2013年10月歐式(現金計算)R類可贖回牛證A	0.250	22,250 per 10,000 units	22,450 per 10,000 units	2013/10/30	300,000,000	2013/06/06
60079	瑞士銀行	恒生指數2013年12月歐式(現金計算)R類可贖回牛證O	0.250	22,100 per 10,000 units	22,300 per 10,000 units	2013/12/30	300,000,000	2013/06/06
60034	瑞士銀行	恒生指數2014年3月歐式(現金計算)R類可贖回牛證T	0.250	22,325 per 12,000 units	22,525 per 12,000 units	2014/03/28	350,000,000	2013/06/06
60023	瑞士銀行	恒生指數2014年5月歐式(現金計算)R類可贖回牛證D	0.250	18,400 per 38,000 units	18,800 per 38,000 units	2014/05/29	300,000,000	2013/06/06
60022	瑞士銀行	恒生指數2014年6月歐式(現金計算)R類可贖回牛證A	0.250	17,900 per 38,000 units	18,300 per 38,000 units	2014/06/27	300,000,000	2013/06/06
60077	瑞士銀行	恒生指數2013年9月歐式(現金計算)R類可贖回牛證J	0.250	22,645 per 10,000 units	22,445 per 10,000 units	2013/09/27	300,000,000	2013/06/06
60076	瑞士銀行	恒生指數2013年10月歐式(現金計算)R類可贖回牛證Y	0.250	22,800 per 10,000 units	22,600 per 10,000 units	2013/10/30	300,000,000	2013/06/06
60020	瑞士銀行	恒生指數2014年2月歐式(現金計算)R類可贖回牛證A	0.250	23,700 per 38,000 units	23,300 per 38,000 units	2014/02/27	300,000,000	2013/06/06
60021	瑞士銀行	恒生指數2014年4月歐式(現金計算)R類可贖回牛證A	0.250	27,200 per 38,000 units	26,800 per 38,000 units	2014/04/29	300,000,000	2013/06/06
60112	BNP Paribas Arbitrage Issuance B.V.	恒生指數2013年12月歐式(現金計算)R類可贖回牛證R	0.250	22,600 per 10,000 units	22,400 per 10,000 units	2013/12/30	300,000,000	2013/06/07
60089	Credit Suisse AG	恒生指數2014年2月歐式(現金計算)R類可贖回牛證Q	0.250	22,280 per 10,000 units	22,480 per 10,000 units	2014/02/27	300,000,000	2013/06/07
60094	Credit Suisse AG	恒生指數2014年2月歐式(現金計算)R類可贖回牛證R	0.250	22,150 per 10,000 units	22,350 per 10,000 units	2014/02/27	300,000,000	2013/06/07

新上市牛熊證(續)

股份代號	發行機構	牛熊證	發行價 (港元)	行使水平/ 每10單位 認購價(港元)	贖回水平/ 每10單位 認購價(港元)	到期日	上市時之 發行單位	上市日期
60102	Credit Suisse AG	恒生指數2013年9月歐式(現金計算)R類可贖回熊證L	0.250	22,593 per 10,000 units	22,393 per 10,000 units	2013/09/27	300,000,000	2013/06/07
60103	Credit Suisse AG	恒生指數2013年9月歐式(現金計算)R類可贖回熊證P	0.250	22,700 per 10,000 units	22,500 per 10,000 units	2013/09/27	300,000,000	2013/06/07
60111	Citigroup Global Markets Holdings Inc.	恒生指數2013年10月歐式(現金計算)R類可贖回牛證C	0.250	22,100 per 10,000 units	22,300 per 10,000 units	2013/10/30	120,000,000	2013/06/07
60104	Citigroup Global Markets Holdings Inc.	恒生指數2013年10月歐式(現金計算)R類可贖回熊證C	0.250	22,700 per 10,000 units	22,500 per 10,000 units	2013/10/30	120,000,000	2013/06/07
60113	高盛結構產品(亞洲)有限公司	恒生指數2013年9月歐式(現金計算)R類可贖回牛證F	0.252	22,188 per 7,000 units	22,388 per 7,000 units	2013/09/27	120,000,000	2013/06/07
60088	香港上海匯豐銀行有限公司	恒生中國企業指數2013年12月歐式(現金計算)R類可贖回熊證C	0.250	11,188 per 10,000 units	10,988 per 10,000 units	2013/12/30	68,000,000	2013/06/07
60118	JP Morgan Structured Products/JP Morgan Int'l Derivatives ⁴	恒生指數2013年11月歐式(現金計算)R類可贖回熊證M	0.250	23,100 per 10,000 units	22,900 per 10,000 units	2013/11/28	300,000,000	2013/06/07
60114	JP Morgan Structured Products/JP Morgan Int'l Derivatives ⁴	恒生指數2013年12月歐式(現金計算)R類可贖回熊證F	0.250	23,000 per 12,000 units	22,800 per 12,000 units	2013/12/30	300,000,000	2013/06/07
60098	瑞士銀行	恒生指數2013年11月歐式(現金計算)R類可贖回牛證V	0.250	22,150 per 10,000 units	22,350 per 10,000 units	2013/11/28	300,000,000	2013/06/07
60097	瑞士銀行	恒生指數2014年3月歐式(現金計算)R類可贖回牛證U	0.250	22,284 per 10,000 units	22,484 per 10,000 units	2014/03/28	300,000,000	2013/06/07
60101	瑞士銀行	恒生指數2013年9月歐式(現金計算)R類可贖回熊證O	0.250	22,593 per 10,000 units	22,393 per 10,000 units	2013/09/27	300,000,000	2013/06/07
60099	瑞士銀行	新鴻基地產發展有限公司2013年12月歐式(現金計算)R類可贖回熊證A	0.250	119 per 100 units	115 per 100 units	2013/12/23	100,000,000	2013/06/07
60174	BNP Paribas Arbitrage Issuance B.V.	恒生指數2013年12月歐式(現金計算)R類可贖回熊證S	0.250	22,500 per 10,000 units	22,300 per 10,000 units	2013/12/30	300,000,000	2013/06/10
60175	BNP Paribas Arbitrage Issuance B.V.	恒生指數2013年12月歐式(現金計算)R類可贖回熊證T	0.250	23,050 per 10,000 units	22,850 per 10,000 units	2013/12/30	300,000,000	2013/06/10
60176	BNP Paribas Arbitrage Issuance B.V.	恒生指數2013年12月歐式(現金計算)R類可贖回熊證U	0.250	23,150 per 10,000 units	22,950 per 10,000 units	2013/12/30	300,000,000	2013/06/10
60129	Credit Suisse AG	恒生指數2013年11月歐式(現金計算)R類可贖回牛證D	0.250	22,200 per 10,000 units	22,400 per 10,000 units	2013/11/28	300,000,000	2013/06/10
60130	Credit Suisse AG	恒生指數2013年11月歐式(現金計算)R類可贖回牛證E	0.250	22,299 per 12,000 units	22,499 per 12,000 units	2013/11/28	300,000,000	2013/06/10
60131	Credit Suisse AG	恒生指數2013年11月歐式(現金計算)R類可贖回牛證U	0.250	22,050 per 10,000 units	22,250 per 10,000 units	2013/11/28	300,000,000	2013/06/10
60152	Credit Suisse AG	恒生指數2013年9月歐式(現金計算)R類可贖回熊證R	0.250	22,483 per 10,000 units	22,283 per 10,000 units	2013/09/27	300,000,000	2013/06/10
60126	Credit Suisse AG	恒生指數2013年11月歐式(現金計算)R類可贖回熊證G	0.250	23,788 per 20,000 units	23,488 per 20,000 units	2013/11/28	300,000,000	2013/06/10
60135	Citigroup Global Markets Holdings Inc.	恒生指數2013年10月歐式(現金計算)R類可贖回牛證B	0.250	22,250 per 10,000 units	22,450 per 10,000 units	2013/10/30	120,000,000	2013/06/10
60173	Citigroup Global Markets Holdings Inc.	恒生指數2013年10月歐式(現金計算)R類可贖回牛證D	0.250	22,050 per 10,000 units	22,250 per 10,000 units	2013/10/30	120,000,000	2013/06/10
60166	Citigroup Global Markets Holdings Inc.	恒生指數2013年10月歐式(現金計算)R類可贖回熊證D	0.250	22,500 per 10,000 units	22,300 per 10,000 units	2013/10/30	120,000,000	2013/06/10
60172	Citigroup Global Markets Holdings Inc.	恒生指數2013年10月歐式(現金計算)R類可贖回熊證E	0.250	22,600 per 10,000 units	22,400 per 10,000 units	2013/10/30	120,000,000	2013/06/10
60163	高盛結構產品(亞洲)有限公司	恒生指數2013年9月歐式(現金計算)R類可贖回熊證P	0.254	22,488 per 7,000 units	22,288 per 7,000 units	2013/09/27	150,000,000	2013/06/10
60164	高盛結構產品(亞洲)有限公司	恒生指數2013年9月歐式(現金計算)R類可贖回熊證Q	0.253	22,638 per 10,000 units	22,438 per 10,000 units	2013/09/27	150,000,000	2013/06/10
60165	高盛結構產品(亞洲)有限公司	恒生指數2013年9月歐式(現金計算)R類可贖回熊證R	0.258	22,788 per 20,000 units	22,588 per 20,000 units	2013/09/27	150,000,000	2013/06/10
60178	JP Morgan Structured Products/JP Morgan Int'l Derivatives ⁴	恒生指數2013年11月歐式(現金計算)R類可贖回熊證N	0.250	22,800 per 10,000 units	22,600 per 10,000 units	2013/11/28	300,000,000	2013/06/10
60177	JP Morgan Structured Products/JP Morgan Int'l Derivatives ⁴	恒生指數2013年12月歐式(現金計算)R類可贖回熊證G	0.250	22,700 per 12,000 units	22,500 per 12,000 units	2013/12/30	300,000,000	2013/06/10
60155	Merrill Lynch Int'l & Co. C.V.	恒生指數2013年11月歐式(現金計算)R類可贖回熊證H	0.250	22,688 per 10,000 units	22,488 per 10,000 units	2013/11/28	100,000,000	2013/06/10
60156	Merrill Lynch Int'l & Co. C.V.	恒生指數2013年11月歐式(現金計算)R類可贖回熊證I	0.250	22,588 per 10,000 units	22,388 per 10,000 units	2013/11/28	100,000,000	2013/06/10
60157	Merrill Lynch Int'l & Co. C.V.	恒生指數2013年11月歐式(現金計算)R類可贖回熊證J	0.250	22,488 per 10,000 units	22,288 per 10,000 units	2013/11/28	100,000,000	2013/06/10
60122	渣打銀行	恒生指數2013年10月歐式(現金計算)R類可贖回熊證H	0.250	22,600 per 10,000 units	22,400 per 10,000 units	2013/10/30	100,000,000	2013/06/10
60158	SGA Societe Generale Acceptance N.V.	恒生指數2013年9月歐式(現金計算)R類可贖回熊證J	0.250	22,388 per 10,000 units	22,288 per 10,000 units	2013/09/27	200,000,000	2013/06/10
60140	瑞士銀行	恒生中國企業指數2013年9月歐式(現金計算)R類可贖回熊證C	0.250	11,200 per 10,000 units	11,000 per 10,000 units	2013/09/27	100,000,000	2013/06/10
60144	瑞士銀行	恒生指數2013年11月歐式(現金計算)R類可贖回牛證W	0.250	22,299 per 10,000 units	22,499 per 10,000 units	2013/11/28	300,000,000	2013/06/10
60150	瑞士銀行	恒生指數2013年11月歐式(現金計算)R類可贖回牛證Y	0.250	22,050 per 10,000 units	22,250 per 10,000 units	2013/11/28	300,000,000	2013/06/10
60146	瑞士銀行	恒生指數2014年2月歐式(現金計算)R類可贖回牛證P	0.250	22,200 per 10,000 units	22,400 per 10,000 units	2014/02/27	300,000,000	2013/06/10
60123	瑞士銀行	恒生指數2013年9月歐式(現金計算)R類可贖回熊證K	0.250	22,700 per 10,000 units	22,500 per 10,000 units	2013/09/27	300,000,000	2013/06/10
60159	瑞士銀行	恒生指數2013年9月歐式(現金計算)R類可贖回熊證N	0.250	22,483 per 10,000 units	22,283 per 10,000 units	2013/09/27	300,000,000	2013/06/10
60137	瑞士銀行	中國平安保險(集團)股份有限公司-H股2013年10月歐式(現金計算)R類可贖回熊證A	0.250	66.50 per 100 units	62.50 per 100 units	2013/10/07	100,000,000	2013/06/10
60184	BNP Paribas Arbitrage Issuance B.V.	恒生指數2014年4月歐式(現金計算)R類可贖回牛證P	0.300	22,000 per 10,000 units	22,200 per 10,000 units	2014/04/29	300,000,000	2013/06/11

新上市牛熊證(續)

股份代號	發行機構	牛熊證	發行價 (港元)	行使水平/ 每10單位 認購價(港元)	贖回水平/ 每10單位 認購價(港元)	到期日	上市時之 發行單位	上市日期
60181	Credit Suisse AG	恒生指數2013年12月歐式(現金計算)R類可贖回牛證S	0.250	22,082 per 12,000 units	22,282 per 12,000 units	2013/12/30	300,000,000	2013/06/11
60183	Credit Suisse AG	恒生指數2013年12月歐式(現金計算)R類可贖回牛證T	0.250	22,000 per 10,000 units	22,200 per 10,000 units	2013/12/30	300,000,000	2013/06/11
60190	Credit Suisse AG	恒生指數2013年9月歐式(現金計算)R類可贖回牛證U	0.250	22,420 per 10,000 units	22,220 per 10,000 units	2013/09/27	300,000,000	2013/06/11
60191	Credit Suisse AG	恒生指數2013年9月歐式(現金計算)R類可贖回牛證V	0.250	22,550 per 10,000 units	22,350 per 10,000 units	2013/09/27	300,000,000	2013/06/11
60189	渣打銀行	恒生指數2013年9月歐式(現金計算)R類可贖回牛證S	0.250	22,000 per 10,000 units	22,200 per 10,000 units	2013/09/27	100,000,000	2013/06/11
60187	SGA Societe Generale Acceptance N.V.	恒生指數2013年9月歐式(現金計算)R類可贖回牛證P	0.250	22,088 per 10,000 units	22,188 per 10,000 units	2013/09/27	200,000,000	2013/06/11
60179	SGA Societe Generale Acceptance N.V.	恒生指數2013年9月歐式(現金計算)R類可贖回牛證K	0.250	22,488 per 10,000 units	22,388 per 10,000 units	2013/09/27	200,000,000	2013/06/11
60180	SGA Societe Generale Acceptance N.V.	恒生指數2013年9月歐式(現金計算)R類可贖回牛證L	0.250	23,050 per 10,000 units	22,850 per 10,000 units	2013/09/27	200,000,000	2013/06/11
60200	瑞士銀行	中國移動有限公司2014年2月歐式(現金計算)R類可贖回牛證A	0.250	87.50 per 100 units	85 per 100 units	2014/02/10	100,000,000	2013/06/11
60201	瑞士銀行	中國建設銀行股份有限公司-H股2014年1月歐式(現金計算)R類可贖回牛證A	0.250	5.450	5.750	2014/01/27	100,000,000	2013/06/11
60197	瑞士銀行	中國人壽保險股份有限公司-H股2014年1月歐式(現金計算)R類可贖回牛證A	0.250	17.880	18.880	2014/01/20	100,000,000	2013/06/11
60185	瑞士銀行	恒生指數2013年10月歐式(現金計算)R類可贖回牛證D	0.250	22,082 per 10,000 units	22,282 per 10,000 units	2013/10/30	300,000,000	2013/06/11
60194	瑞士銀行	恒生指數2013年9月歐式(現金計算)R類可贖回牛證G	0.250	22,420 per 10,000 units	22,220 per 10,000 units	2013/09/27	300,000,000	2013/06/11
60193	瑞士銀行	恒生指數2013年11月歐式(現金計算)R類可贖回牛證J	0.250	22,600 per 10,000 units	22,400 per 10,000 units	2013/11/28	300,000,000	2013/06/11
60199	瑞士銀行	中國工商銀行股份有限公司-H股2014年2月歐式(現金計算)R類可贖回牛證A	0.250	4.450	4.750	2014/02/10	100,000,000	2013/06/11
60227	BNP Paribas Arbitrage Issuance B.V.	恒生中國企業指數2013年12月歐式(現金計算)R類可贖回牛證D	0.250	9,600 per 5,000 units	9,800 per 5,000 units	2013/12/30	200,000,000	2013/06/13
60217	BNP Paribas Arbitrage Issuance B.V.	恒生指數2014年4月歐式(現金計算)R類可贖回牛證Q	0.300	21,900 per 10,000 units	22,100 per 10,000 units	2014/04/29	300,000,000	2013/06/13
60236	BNP Paribas Arbitrage Issuance B.V.	恒生指數2014年4月歐式(現金計算)R類可贖回牛證R	0.300	19,300 per 10,000 units	19,500 per 10,000 units	2014/04/29	300,000,000	2013/06/13
60237	BNP Paribas Arbitrage Issuance B.V.	恒生指數2014年4月歐式(現金計算)R類可贖回牛證S	0.300	19,600 per 10,000 units	19,800 per 10,000 units	2014/04/29	300,000,000	2013/06/13
60238	BNP Paribas Arbitrage Issuance B.V.	恒生指數2014年4月歐式(現金計算)R類可贖回牛證T	0.250	20,000 per 10,000 units	20,200 per 10,000 units	2014/04/29	300,000,000	2013/06/13
60241	BNP Paribas Arbitrage Issuance B.V.	恒生指數2014年4月歐式(現金計算)R類可贖回牛證U	0.250	20,200 per 10,000 units	20,400 per 10,000 units	2014/04/29	300,000,000	2013/06/13
60242	BNP Paribas Arbitrage Issuance B.V.	恒生指數2014年4月歐式(現金計算)R類可贖回牛證V	0.250	20,400 per 10,000 units	20,600 per 10,000 units	2014/04/29	300,000,000	2013/06/13
60243	BNP Paribas Arbitrage Issuance B.V.	恒生指數2014年4月歐式(現金計算)R類可贖回牛證W	0.250	21,800 per 10,000 units	22,000 per 10,000 units	2014/04/29	300,000,000	2013/06/13
60233	BNP Paribas Arbitrage Issuance B.V.	恒生指數2013年12月歐式(現金計算)R類可贖回牛證V	0.250	22,950 per 10,000 units	22,750 per 10,000 units	2013/12/30	300,000,000	2013/06/13
60234	BNP Paribas Arbitrage Issuance B.V.	恒生指數2013年12月歐式(現金計算)R類可贖回牛證W	0.250	22,850 per 10,000 units	22,650 per 10,000 units	2013/12/30	300,000,000	2013/06/13
60235	BNP Paribas Arbitrage Issuance B.V.	恒生指數2013年12月歐式(現金計算)R類可贖回牛證X	0.250	22,400 per 10,000 units	22,200 per 10,000 units	2013/12/30	300,000,000	2013/06/13
60293	BNP Paribas Arbitrage Issuance B.V.	恒生指數2013年12月歐式(現金計算)R類可贖回牛證Y	0.250	22,300 per 10,000 units	22,100 per 10,000 units	2013/12/30	300,000,000	2013/06/13
60277	Credit Suisse AG	恒生指數2014年1月歐式(現金計算)R類可贖回牛證E	0.250	20,800 per 10,000 units	21,000 per 10,000 units	2014/01/29	300,000,000	2013/06/13
60282	Credit Suisse AG	恒生指數2014年1月歐式(現金計算)R類可贖回牛證F	0.250	20,650 per 10,000 units	20,850 per 10,000 units	2014/01/29	300,000,000	2013/06/13
60220	Credit Suisse AG	恒生指數2014年1月歐式(現金計算)R類可贖回牛證G	0.250	22,038 per 12,000 units	22,238 per 12,000 units	2014/01/29	300,000,000	2013/06/13
60221	Credit Suisse AG	恒生指數2014年1月歐式(現金計算)R類可贖回牛證J	0.250	21,950 per 10,000 units	22,150 per 10,000 units	2014/01/29	300,000,000	2013/06/13
60245	Credit Suisse AG	恒生指數2014年1月歐式(現金計算)R類可贖回牛證K	0.250	21,850 per 10,000 units	22,050 per 10,000 units	2014/01/29	300,000,000	2013/06/13
60246	Credit Suisse AG	恒生指數2014年1月歐式(現金計算)R類可贖回牛證L	0.250	21,750 per 10,000 units	21,950 per 10,000 units	2014/01/29	300,000,000	2013/06/13
60256	Credit Suisse AG	恒生指數2014年1月歐式(現金計算)R類可贖回牛證O	0.250	19,788 per 20,000 units	20,088 per 20,000 units	2014/01/29	300,000,000	2013/06/13
60284	Credit Suisse AG	恒生指數2013年10月歐式(現金計算)R類可贖回牛證S	0.250	22,500 per 12,000 units	22,300 per 12,000 units	2013/10/30	300,000,000	2013/06/13
60289	Credit Suisse AG	恒生指數2013年10月歐式(現金計算)R類可贖回牛證T	0.250	22,350 per 10,000 units	22,150 per 10,000 units	2013/10/30	300,000,000	2013/06/13
60290	Credit Suisse AG	恒生指數2013年10月歐式(現金計算)R類可贖回牛證U	0.250	22,270 per 10,000 units	22,070 per 10,000 units	2013/10/30	300,000,000	2013/06/13
60224	Citigroup Global Markets Holdings Inc.	恒生指數2013年10月歐式(現金計算)R類可贖回牛證E	0.250	21,900 per 10,000 units	22,100 per 10,000 units	2013/10/30	120,000,000	2013/06/13
60300	Citigroup Global Markets Holdings Inc.	恒生指數2013年10月歐式(現金計算)R類可贖回牛證F	0.250	21,650 per 10,000 units	21,850 per 10,000 units	2013/10/30	120,000,000	2013/06/13
60302	Citigroup Global Markets Holdings Inc.	恒生指數2013年10月歐式(現金計算)R類可贖回牛證G	0.250	21,800 per 10,000 units	22,000 per 10,000 units	2013/10/30	120,000,000	2013/06/13
60295	Citigroup Global Markets Holdings Inc.	恒生指數2013年10月歐式(現金計算)R類可贖回牛證F	0.250	22,300 per 10,000 units	22,100 per 10,000 units	2013/10/30	120,000,000	2013/06/13

新上市牛熊證(續)

股份代號	發行機構	牛熊證	發行價 (港元)	行使水平/ 每10單位 認購價(港元)	贖回水平/ 每10單位 認購價(港元)	到期日	上市時之 發行單位	上市日期
60297	Citigroup Global Markets Holdings Inc.	恒生指數2013年10月歐式(現金計算)R類可贖回熊證G	0.250	22,400 per 10,000 units	22,200 per 10,000 units	2013/10/30	120,000,000	2013/06/13
60340	高盛結構產品(亞洲)有限公司	恒生指數2013年9月歐式(現金計算)R類可贖回牛證G	0.256	21,788 per 7,000 units	21,988 per 7,000 units	2013/09/27	150,000,000	2013/06/13
60337	高盛結構產品(亞洲)有限公司	恒生指數2013年9月歐式(現金計算)R類可贖回熊證S	0.252	22,288 per 7,000 units	22,088 per 7,000 units	2013/09/27	150,000,000	2013/06/13
60338	高盛結構產品(亞洲)有限公司	恒生指數2013年9月歐式(現金計算)R類可贖回熊證T	0.258	22,338 per 10,000 units	22,138 per 10,000 units	2013/09/27	150,000,000	2013/06/13
60339	高盛結構產品(亞洲)有限公司	恒生指數2013年9月歐式(現金計算)R類可贖回熊證U	0.255	22,688 per 20,000 units	22,388 per 20,000 units	2013/09/27	150,000,000	2013/06/13
60214	香港上海匯豐銀行有限公司	中國移動有限公司2013年10月歐式(現金計算)R類可贖回熊證B	0.250	86.38 per 100 units	83.88 per 100 units	2013/10/15	50,000,000	2013/06/13
60216	香港上海匯豐銀行有限公司	長江實業(集團)有限公司2013年11月歐式(現金計算)R類可贖回牛證B	0.250	84.28 per 100 units	90.28 per 100 units	2013/11/18	60,000,000	2013/06/13
60213	香港上海匯豐銀行有限公司	中國人壽保險股份有限公司-H股2013年11月歐式(現金計算)R類可贖回熊證B	0.250	22,280	21,280	2013/11/11	50,000,000	2013/06/13
60212	香港上海匯豐銀行有限公司	iShares安碩富時A50中國指數ETF2013年11月歐式(現金計算)R類可贖回牛證C	0.250	9,380	9,680	2013/11/11	100,000,000	2013/06/13
60210	香港上海匯豐銀行有限公司	恒生指數2013年12月歐式(現金計算)R類可贖回牛證K	0.250	20,988 per 15,000 units	21,188 per 15,000 units	2013/12/30	100,000,000	2013/06/13
60209	香港上海匯豐銀行有限公司	恒生指數2013年11月歐式(現金計算)R類可贖回熊證N	0.250	22,888 per 15,000 units	22,688 per 15,000 units	2013/11/28	100,000,000	2013/06/13
60215	香港上海匯豐銀行有限公司	新鴻基地產發展有限公司2013年12月歐式(現金計算)R類可贖回牛證A	0.260	76.28 per 100 units	80.28 per 100 units	2013/12/30	60,000,000	2013/06/13
60351	JP Morgan Structured Products/JP Morgan Int'l Derivatives [†]	恒生指數2013年12月歐式(現金計算)R類可贖回牛證R	0.250	21,050 per 10,000 units	21,250 per 10,000 units	2013/12/30	300,000,000	2013/06/13
60361	JP Morgan Structured Products/JP Morgan Int'l Derivatives [†]	恒生指數2013年12月歐式(現金計算)R類可贖回牛證S	0.250	21,150 per 10,000 units	21,350 per 10,000 units	2013/12/30	300,000,000	2013/06/13
60362	JP Morgan Structured Products/JP Morgan Int'l Derivatives [†]	恒生指數2013年12月歐式(現金計算)R類可贖回牛證T	0.250	21,250 per 10,000 units	21,450 per 10,000 units	2013/12/30	300,000,000	2013/06/13
60365	JP Morgan Structured Products/JP Morgan Int'l Derivatives [†]	恒生指數2013年12月歐式(現金計算)R類可贖回牛證U	0.250	21,800 per 10,000 units	22,000 per 10,000 units	2013/12/30	300,000,000	2013/06/13
60367	JP Morgan Structured Products/JP Morgan Int'l Derivatives [†]	恒生指數2013年11月歐式(現金計算)R類可贖回熊證O	0.250	22,950 per 10,000 units	22,750 per 10,000 units	2013/11/28	300,000,000	2013/06/13
60369	JP Morgan Structured Products/JP Morgan Int'l Derivatives [†]	恒生指數2013年11月歐式(現金計算)R類可贖回熊證P	0.250	22,600 per 10,000 units	22,400 per 10,000 units	2013/11/28	300,000,000	2013/06/13
60368	JP Morgan Structured Products/JP Morgan Int'l Derivatives [†]	恒生指數2013年12月歐式(現金計算)R類可贖回熊證H	0.250	22,850 per 12,000 units	22,650 per 12,000 units	2013/12/30	300,000,000	2013/06/13
60325	Merrill Lynch Int'l & Co. C.V.	恒生指數2013年11月歐式(現金計算)R類可贖回牛證G	0.250	21,828 per 10,000 units	22,028 per 10,000 units	2013/11/28	100,000,000	2013/06/13
60333	Merrill Lynch Int'l & Co. C.V.	恒生指數2013年11月歐式(現金計算)R類可贖回牛證H	0.250	20,928 per 10,000 units	21,128 per 10,000 units	2013/11/28	100,000,000	2013/06/13
60334	Merrill Lynch Int'l & Co. C.V.	恒生指數2013年11月歐式(現金計算)R類可贖回牛證I	0.250	21,028 per 10,000 units	21,228 per 10,000 units	2013/11/28	100,000,000	2013/06/13
60335	Merrill Lynch Int'l & Co. C.V.	恒生指數2013年11月歐式(現金計算)R類可贖回牛證J	0.250	21,128 per 10,000 units	21,328 per 10,000 units	2013/11/28	100,000,000	2013/06/13
60321	Merrill Lynch Int'l & Co. C.V.	恒生指數2013年12月歐式(現金計算)R類可贖回牛證A	0.250	20,228 per 10,000 units	20,428 per 10,000 units	2013/12/30	100,000,000	2013/06/13
60332	Merrill Lynch Int'l & Co. C.V.	恒生指數2013年12月歐式(現金計算)R類可贖回牛證B	0.250	20,428 per 10,000 units	20,628 per 10,000 units	2013/12/30	100,000,000	2013/06/13
60257	渣打銀行	恒生指數2013年9月歐式(現金計算)R類可贖回牛證T	0.250	21,800 per 10,000 units	22,000 per 10,000 units	2013/09/27	100,000,000	2013/06/13
60219	SGA Societe Generale Acceptance N.V.	恒生指數2013年9月歐式(現金計算)R類可贖回牛證Q	0.250	21,988 per 10,000 units	22,088 per 10,000 units	2013/09/27	200,000,000	2013/06/13
60291	SGA Societe Generale Acceptance N.V.	恒生指數2013年9月歐式(現金計算)R類可贖回牛證R	0.250	21,888 per 10,000 units	21,988 per 10,000 units	2013/09/27	200,000,000	2013/06/13
60225	SGA Societe Generale Acceptance N.V.	恒生指數2013年10月歐式(現金計算)R類可贖回牛證D	0.250	20,888 per 10,000 units	20,988 per 10,000 units	2013/10/30	200,000,000	2013/06/13
60226	SGA Societe Generale Acceptance N.V.	恒生指數2013年9月歐式(現金計算)R類可贖回熊證M	0.250	22,288 per 10,000 units	22,188 per 10,000 units	2013/09/27	200,000,000	2013/06/13
60292	SGA Societe Generale Acceptance N.V.	恒生指數2013年9月歐式(現金計算)R類可贖回熊證N	0.250	22,188 per 10,000 units	22,088 per 10,000 units	2013/09/27	200,000,000	2013/06/13
60312	瑞士銀行	中國太平洋保險(集團)股份有限公司-H股2013年12月歐式(現金計算)R類可贖回牛證B	0.370	22,380	23,380	2013/12/09	30,000,000	2013/06/13
60320	瑞士銀行	香港交易及結算有限公司2013年11月歐式(現金計算)R類可贖回熊證C	0.250	140 per 100 units	135 per 100 units	2013/11/25	100,000,000	2013/06/13
60307	瑞士銀行	恒生中國企業指數2013年10月歐式(現金計算)R類可贖回熊證B	0.250	10,950 per 10,000 units	10,750 per 10,000 units	2013/10/30	100,000,000	2013/06/13
60262	瑞士銀行	恒生指數2013年10月歐式(現金計算)R類可贖回牛證W	0.250	21,800 per 10,000 units	22,000 per 10,000 units	2013/10/30	300,000,000	2013/06/13
60261	瑞士銀行	恒生指數2013年12月歐式(現金計算)R類可贖回牛證I	0.250	21,200 per 10,000 units	21,400 per 10,000 units	2013/12/30	300,000,000	2013/06/13
60222	瑞士銀行	恒生指數2013年12月歐式(現金計算)R類可贖回牛證P	0.250	21,950 per 10,000 units	22,150 per 10,000 units	2013/12/30	300,000,000	2013/06/13
60223	瑞士銀行	恒生指數2014年3月歐式(現金計算)R類可贖回牛證V	0.250	22,085 per 12,000 units	22,285 per 12,000 units	2014/03/28	350,000,000	2013/06/13
60259	瑞士銀行	恒生指數2014年3月歐式(現金計算)R類可贖回牛證W	0.250	21,000 per 10,000 units	21,200 per 10,000 units	2014/03/28	300,000,000	2013/06/13
60258	瑞士銀行	恒生指數2014年4月歐式(現金計算)R類可贖回牛證F	0.250	20,750 per 10,000 units	20,950 per 10,000 units	2014/04/29	300,000,000	2013/06/13
60306	瑞士銀行	恒生指數2013年9月歐式(現金計算)R類可贖回熊證M	0.250	22,270 per 10,000 units	22,070 per 10,000 units	2013/09/27	300,000,000	2013/06/13

新上市牛熊證(續)

股份代號	發行機構	牛熊證	發行價(港元)	行使水平/ 每10單位 認購價(港元)	贖回水平/ 每10單位 認購價(港元)	到期日	上市時之 發行單位	上市日期
60305	瑞士銀行	恒生指數2013年10月歐式(現金計算)R類可贖回熊證A	0.250	22,400 per 10,000 units	22,200 per 10,000 units	2013/10/30	300,000,000	2013/06/13
60304	瑞士銀行	恒生指數2013年10月歐式(現金計算)R類可贖回熊證Z	0.250	22,550 per 10,000 units	22,350 per 10,000 units	2013/10/30	300,000,000	2013/06/13
60319	瑞士銀行	中國石油天然氣股份有限公司—H股2013年11月歐式(現金計算)R類可贖回牛證A	0.250	8,000	8,500	2013/11/18	100,000,000	2013/06/13
65129*	瑞士銀行	恒生中國企業指數2013年9月歐式(現金計算)R類可贖回牛證B	0.050	9,550 per 10,000 units	9,750 per 10,000 units	2013/09/27	200,000,000	2013/06/13
60384	BNP Paribas Arbitrage Issuance B.V.	恒生指數2014年4月歐式(現金計算)R類可贖回牛證X	0.250	21,700 per 10,000 units	21,900 per 10,000 units	2014/04/29	300,000,000	2013/06/14
60428	BNP Paribas Arbitrage Issuance B.V.	恒生指數2014年4月歐式(現金計算)R類可贖回牛證Y	0.250	21,600 per 10,000 units	21,800 per 10,000 units	2014/04/29	300,000,000	2013/06/14
60414	BNP Paribas Arbitrage Issuance B.V.	恒生指數2013年11月歐式(現金計算)R類可贖回熊證A	0.250	22,100 per 10,000 units	21,900 per 10,000 units	2013/11/28	300,000,000	2013/06/14
60417	BNP Paribas Arbitrage Issuance B.V.	恒生指數2013年11月歐式(現金計算)R類可贖回熊證B	0.250	22,200 per 10,000 units	22,000 per 10,000 units	2013/11/28	300,000,000	2013/06/14
60418	BNP Paribas Arbitrage Issuance B.V.	恒生指數2013年11月歐式(現金計算)R類可贖回熊證C	0.250	22,650 per 10,000 units	22,450 per 10,000 units	2013/11/28	300,000,000	2013/06/14
60427	BNP Paribas Arbitrage Issuance B.V.	恒生指數2013年11月歐式(現金計算)R類可贖回熊證D	0.250	22,750 per 10,000 units	22,550 per 10,000 units	2013/11/28	300,000,000	2013/06/14
60387	Credit Suisse AG	恒生指數2013年12月歐式(現金計算)R類可贖回牛證U	0.250	19,188 per 20,000 units	19,488 per 20,000 units	2013/12/30	300,000,000	2013/06/14
60391	Credit Suisse AG	恒生指數2013年12月歐式(現金計算)R類可贖回牛證V	0.250	18,588 per 20,000 units	18,888 per 20,000 units	2013/12/30	300,000,000	2013/06/14
60392	Credit Suisse AG	恒生指數2013年12月歐式(現金計算)R類可贖回牛證W	0.250	21,869 per 12,000 units	22,069 per 12,000 units	2013/12/30	300,000,000	2013/06/14
60394	Credit Suisse AG	恒生指數2013年12月歐式(現金計算)R類可贖回牛證X	0.250	21,800 per 10,000 units	22,000 per 10,000 units	2013/12/30	300,000,000	2013/06/14
60395	Credit Suisse AG	恒生指數2013年12月歐式(現金計算)R類可贖回牛證Y	0.250	21,650 per 10,000 units	21,850 per 10,000 units	2013/12/30	300,000,000	2013/06/14
60448	Credit Suisse AG	恒生指數2013年9月歐式(現金計算)R類可贖回熊證W	0.250	22,200 per 10,000 units	22,000 per 10,000 units	2013/09/27	300,000,000	2013/06/14
60449	Credit Suisse AG	恒生指數2013年9月歐式(現金計算)R類可贖回熊證X	0.250	22,015 per 10,000 units	21,815 per 10,000 units	2013/09/27	300,000,000	2013/06/14
60436	Credit Suisse AG	恒生指數2013年10月歐式(現金計算)R類可贖回熊證V	0.250	22,300 per 12,000 units	22,100 per 12,000 units	2013/10/30	300,000,000	2013/06/14
60437	Credit Suisse AG	恒生指數2013年10月歐式(現金計算)R類可贖回熊證W	0.250	22,100 per 10,000 units	21,900 per 10,000 units	2013/10/30	300,000,000	2013/06/14
60386	Credit Suisse AG	恒生指數2013年12月歐式(現金計算)R類可贖回熊證A	0.250	23,188 per 20,000 units	22,888 per 20,000 units	2013/12/30	300,000,000	2013/06/14
60482	Citigroup Global Markets Holdings Inc.	恒生指數2013年10月歐式(現金計算)R類可贖回牛證H	0.250	19,800 per 10,000 units	20,000 per 10,000 units	2013/10/30	120,000,000	2013/06/14
60488	Citigroup Global Markets Holdings Inc.	恒生指數2013年10月歐式(現金計算)R類可贖回牛證I	0.250	19,900 per 10,000 units	20,100 per 10,000 units	2013/10/30	120,000,000	2013/06/14
60489	Citigroup Global Markets Holdings Inc.	恒生指數2013年10月歐式(現金計算)R類可贖回牛證X	0.250	21,550 per 10,000 units	21,750 per 10,000 units	2013/10/30	120,000,000	2013/06/14
60490	Citigroup Global Markets Holdings Inc.	恒生指數2013年10月歐式(現金計算)R類可贖回熊證H	0.250	22,050 per 10,000 units	21,850 per 10,000 units	2013/10/30	120,000,000	2013/06/14
60511	Citigroup Global Markets Holdings Inc.	恒生指數2013年10月歐式(現金計算)R類可贖回熊證I	0.250	22,150 per 10,000 units	21,950 per 10,000 units	2013/10/30	120,000,000	2013/06/14
60480	高盛結構產品(亞洲)有限公司	恒生指數2013年9月歐式(現金計算)R類可贖回熊證V	0.256	22,088 per 7,000 units	21,888 per 7,000 units	2013/09/27	150,000,000	2013/06/14
60481	高盛結構產品(亞洲)有限公司	恒生指數2013年9月歐式(現金計算)R類可贖回熊證W	0.253	22,488 per 20,000 units	22,188 per 20,000 units	2013/09/27	150,000,000	2013/06/14
60383	香港上海匯豐銀行有限公司	中國移動有限公司2013年11月歐式(現金計算)R類可贖回熊證A	0.250	94.38 per 100 units	91.88 per 100 units	2013/11/25	50,000,000	2013/06/14
60377	香港上海匯豐銀行有限公司	長江實業(集團)有限公司2013年11月歐式(現金計算)R類可贖回熊證B	0.250	123.88 per 100 units	117.88 per 100 units	2013/11/04	50,000,000	2013/06/14
60376	香港上海匯豐銀行有限公司	恒生指數2013年10月歐式(現金計算)R類可贖回熊證N	0.250	22,488 per 15,000 units	22,288 per 15,000 units	2013/10/30	100,000,000	2013/06/14
60373	香港上海匯豐銀行有限公司	恒生指數2013年11月歐式(現金計算)R類可贖回熊證O	0.250	22,688 per 15,000 units	22,488 per 15,000 units	2013/11/28	100,000,000	2013/06/14
60374	香港上海匯豐銀行有限公司	恒生指數2013年12月歐式(現金計算)R類可贖回熊證F	0.250	23,328 per 20,000 units	23,028 per 20,000 units	2013/12/30	400,000,000	2013/06/14
60513	JP Morgan Structured Products/JP Morgan Int'l Derivatives*	恒生指數2013年12月歐式(現金計算)R類可贖回牛證V	0.250	20,800 per 10,000 units	21,000 per 10,000 units	2013/12/30	300,000,000	2013/06/14
60515	JP Morgan Structured Products/JP Morgan Int'l Derivatives*	恒生指數2013年12月歐式(現金計算)R類可贖回牛證W	0.250	20,850 per 10,000 units	21,050 per 10,000 units	2013/12/30	300,000,000	2013/06/14
60520	JP Morgan Structured Products/JP Morgan Int'l Derivatives*	恒生指數2013年12月歐式(現金計算)R類可贖回牛證X	0.250	20,950 per 10,000 units	21,150 per 10,000 units	2013/12/30	300,000,000	2013/06/14
60527	JP Morgan Structured Products/JP Morgan Int'l Derivatives*	恒生指數2013年12月歐式(現金計算)R類可贖回牛證Y	0.250	21,600 per 10,000 units	21,800 per 10,000 units	2013/12/30	300,000,000	2013/06/14
60529	JP Morgan Structured Products/JP Morgan Int'l Derivatives*	恒生指數2013年11月歐式(現金計算)R類可贖回熊證Q	0.250	22,400 per 10,000 units	22,200 per 10,000 units	2013/11/28	300,000,000	2013/06/14
60528	JP Morgan Structured Products/JP Morgan Int'l Derivatives*	恒生指數2013年12月歐式(現金計算)R類可贖回熊證I	0.250	22,200 per 12,000 units	22,000 per 12,000 units	2013/12/30	300,000,000	2013/06/14
60479	Merrill Lynch Int'l & Co. C.V.	恒生指數2013年12月歐式(現金計算)R類可贖回牛證C	0.250	21,628 per 10,000 units	21,828 per 10,000 units	2013/12/30	100,000,000	2013/06/14
60475	Merrill Lynch Int'l & Co. C.V.	恒生指數2013年12月歐式(現金計算)R類可贖回熊證A	0.250	22,188 per 10,000 units	21,988 per 10,000 units	2013/12/30	100,000,000	2013/06/14
60477	Merrill Lynch Int'l & Co. C.V.	恒生指數2013年12月歐式(現金計算)R類可贖回熊證B	0.250	22,288 per 10,000 units	22,088 per 10,000 units	2013/12/30	100,000,000	2013/06/14
60478	Merrill Lynch Int'l & Co. C.V.	恒生指數2013年12月歐式(現金計算)R類可贖回熊證C	0.250	22,388 per 10,000 units	22,188 per 10,000 units	2013/12/30	100,000,000	2013/06/14

新上市牛熊證(續)

股份代號	發行機構	牛熊證	發行價 (港元)	行使水平/ 每10單位 認購價(港元)	贖回水平/ 每10單位 認購價(港元)	到期日	上市時之 發行單位	上市日期
60429	渣打銀行	恒生指數2013年9月歐式(現金計算)R類可贖回牛證U	0.250	21,600 per 10,000 units	21,800 per 10,000 units	2013/09/27	100,000,000	2013/06/14
60430	渣打銀行	恒生指數2013年10月歐式(現金計算)R類可贖回牛證I	0.250	22,400 per 10,000 units	22,200 per 10,000 units	2013/10/30	100,000,000	2013/06/14
60431	渣打銀行	恒生指數2013年10月歐式(現金計算)R類可贖回牛證J	0.250	22,200 per 10,000 units	22,000 per 10,000 units	2013/10/30	100,000,000	2013/06/14
60401	SGA Societe Generale Acceptance N.V.	恒生指數2013年10月歐式(現金計算)R類可贖回牛證E	0.250	20,850 per 10,000 units	21,050 per 10,000 units	2013/10/30	200,000,000	2013/06/14
60402	SGA Societe Generale Acceptance N.V.	恒生指數2013年10月歐式(現金計算)R類可贖回牛證F	0.250	20,788 per 10,000 units	20,888 per 10,000 units	2013/10/30	200,000,000	2013/06/14
60403	SGA Societe Generale Acceptance N.V.	恒生指數2013年9月歐式(現金計算)R類可贖回牛證O	0.250	21,988 per 10,000 units	21,888 per 10,000 units	2013/09/27	200,000,000	2013/06/14
60404	SGA Societe Generale Acceptance N.V.	恒生指數2013年9月歐式(現金計算)R類可贖回牛證P	0.250	22,750 per 10,000 units	22,550 per 10,000 units	2013/09/27	200,000,000	2013/06/14
60405	SGA Societe Generale Acceptance N.V.	恒生指數2013年9月歐式(現金計算)R類可贖回牛證Q	0.250	23,400 per 15,000 units	23,200 per 15,000 units	2013/09/27	200,000,000	2013/06/14
60470	瑞士銀行	恒生中國企業指數2013年11月歐式(現金計算)R類可贖回牛證A	0.250	11,950 per 10,000 units	11,750 per 10,000 units	2013/11/28	100,000,000	2013/06/14
60400	瑞士銀行	恒生指數2013年11月歐式(現金計算)R類可贖回牛證J	0.250	21,869 per 10,000 units	22,069 per 10,000 units	2013/11/28	300,000,000	2013/06/14
60399	瑞士銀行	恒生指數2013年12月歐式(現金計算)R類可贖回牛證C	0.250	21,700 per 10,000 units	21,900 per 10,000 units	2013/12/30	300,000,000	2013/06/14
60450	瑞士銀行	恒生指數2013年9月歐式(現金計算)R類可贖回牛證Q	0.250	22,015 per 10,000 units	21,815 per 10,000 units	2013/09/27	300,000,000	2013/06/14
60451	瑞士銀行	恒生指數2013年9月歐式(現金計算)R類可贖回牛證R	0.250	22,150 per 10,000 units	21,950 per 10,000 units	2013/09/27	300,000,000	2013/06/14
60452	瑞士銀行	恒生指數2013年10月歐式(現金計算)R類可贖回牛證E	0.250	22,300 per 10,000 units	22,100 per 10,000 units	2013/10/30	300,000,000	2013/06/14
60463	瑞士銀行	恒生指數2013年10月歐式(現金計算)R類可贖回牛證F	0.250	22,450 per 10,000 units	22,250 per 10,000 units	2013/10/30	300,000,000	2013/06/14
60464	瑞士銀行	恒生指數2013年10月歐式(現金計算)R類可贖回牛證I	0.250	22,700 per 38,000 units	22,300 per 38,000 units	2013/12/30	300,000,000	2013/06/14
60465	瑞士銀行	恒生指數2013年12月歐式(現金計算)R類可贖回牛證J	0.250	23,200 per 38,000 units	22,800 per 38,000 units	2013/12/30	300,000,000	2013/06/14
60473	瑞士銀行	和記黃埔有限公司2013年12月歐式(現金計算)R類可贖回牛證A	0.250	88 per 100 units	85 per 100 units	2013/12/09	100,000,000	2013/06/14
60557	BNP Paribas Arbitrage Issuance B.V.	恒生指數2014年4月歐式(現金計算)R類可贖回牛證A	0.250	21,500 per 10,000 units	21,700 per 10,000 units	2014/04/29	300,000,000	2013/06/17
60582	BNP Paribas Arbitrage Issuance B.V.	恒生指數2014年4月歐式(現金計算)R類可贖回牛證B	0.250	20,100 per 10,000 units	20,300 per 10,000 units	2014/04/29	300,000,000	2013/06/17
60583	BNP Paribas Arbitrage Issuance B.V.	恒生指數2014年4月歐式(現金計算)R類可贖回牛證C	0.250	19,900 per 10,000 units	20,100 per 10,000 units	2014/04/29	300,000,000	2013/06/17
60666	BNP Paribas Arbitrage Issuance B.V.	恒生指數2014年4月歐式(現金計算)R類可贖回牛證D	0.300	19,000 per 10,000 units	19,200 per 10,000 units	2014/04/29	300,000,000	2013/06/17
60674	BNP Paribas Arbitrage Issuance B.V.	恒生指數2014年4月歐式(現金計算)R類可贖回牛證E	0.300	18,800 per 10,000 units	19,000 per 10,000 units	2014/04/29	300,000,000	2013/06/17
60550	BNP Paribas Arbitrage Issuance B.V.	恒生指數2014年4月歐式(現金計算)R類可贖回牛證Z	0.250	21,400 per 10,000 units	21,600 per 10,000 units	2014/04/29	300,000,000	2013/06/17
60551	BNP Paribas Arbitrage Issuance B.V.	恒生指數2013年11月歐式(現金計算)R類可贖回牛證E	0.250	22,450 per 10,000 units	22,250 per 10,000 units	2013/11/28	300,000,000	2013/06/17
60552	BNP Paribas Arbitrage Issuance B.V.	恒生指數2013年11月歐式(現金計算)R類可贖回牛證F	0.250	22,550 per 10,000 units	22,350 per 10,000 units	2013/11/28	300,000,000	2013/06/17
60661	BNP Paribas Arbitrage Issuance B.V.	恒生指數2013年11月歐式(現金計算)R類可贖回牛證G	0.250	21,800 per 10,000 units	21,600 per 10,000 units	2013/11/28	300,000,000	2013/06/17
60663	BNP Paribas Arbitrage Issuance B.V.	恒生指數2013年11月歐式(現金計算)R類可贖回牛證H	0.250	21,900 per 10,000 units	21,700 per 10,000 units	2013/11/28	300,000,000	2013/06/17
60664	BNP Paribas Arbitrage Issuance B.V.	恒生指數2013年11月歐式(現金計算)R類可贖回牛證I	0.250	22,000 per 10,000 units	21,800 per 10,000 units	2013/11/28	300,000,000	2013/06/17
60665	BNP Paribas Arbitrage Issuance B.V.	恒生指數2013年11月歐式(現金計算)R類可贖回牛證J	0.250	22,350 per 10,000 units	22,150 per 10,000 units	2013/11/28	300,000,000	2013/06/17
60600	Credit Suisse AG	恒生指數2014年1月歐式(現金計算)R類可贖回牛證H	0.250	21,638 per 12,000 units	21,838 per 12,000 units	2014/01/29	300,000,000	2013/06/17
60604	Credit Suisse AG	恒生指數2014年1月歐式(現金計算)R類可贖回牛證I	0.250	21,550 per 10,000 units	21,750 per 10,000 units	2014/01/29	300,000,000	2013/06/17
60609	Credit Suisse AG	恒生指數2014年1月歐式(現金計算)R類可贖回牛證P	0.250	21,350 per 10,000 units	21,550 per 10,000 units	2014/01/29	300,000,000	2013/06/17
60660	Credit Suisse AG	恒生指數2014年1月歐式(現金計算)R類可贖回牛證Q	0.250	21,450 per 10,000 units	21,650 per 10,000 units	2014/01/29	300,000,000	2013/06/17
60655	Credit Suisse AG	恒生指數2014年3月歐式(現金計算)R類可贖回牛證D	0.280	18,900 per 10,000 units	19,100 per 10,000 units	2014/03/28	300,000,000	2013/06/17
60656	Credit Suisse AG	恒生指數2014年3月歐式(現金計算)R類可贖回牛證E	0.330	18,400 per 10,000 units	18,600 per 10,000 units	2014/03/28	300,000,000	2013/06/17
60657	Credit Suisse AG	恒生指數2014年3月歐式(現金計算)R類可贖回牛證F	0.250	18,088 per 20,000 units	18,388 per 20,000 units	2014/03/28	300,000,000	2013/06/17
60711	Credit Suisse AG	恒生指數2013年10月歐式(現金計算)R類可贖回牛證X	0.250	22,050 per 10,000 units	21,850 per 10,000 units	2013/10/30	300,000,000	2013/06/17
60712	Credit Suisse AG	恒生指數2013年10月歐式(現金計算)R類可贖回牛證Y	0.250	21,900 per 10,000 units	21,700 per 10,000 units	2013/10/30	300,000,000	2013/06/17
60716	Credit Suisse AG	恒生指數2013年10月歐式(現金計算)R類可贖回牛證Z	0.250	21,750 per 10,000 units	21,550 per 10,000 units	2013/10/30	300,000,000	2013/06/17
60635	Citigroup Global Markets Holdings Inc.	恒生指數2013年10月歐式(現金計算)R類可贖回牛證A	0.250	21,450 per 10,000 units	21,650 per 10,000 units	2013/10/30	120,000,000	2013/06/17
60636	Citigroup Global Markets Holdings Inc.	恒生指數2013年10月歐式(現金計算)R類可贖回牛證J	0.250	21,600 per 10,000 units	21,800 per 10,000 units	2013/10/30	120,000,000	2013/06/17
60807	Citigroup Global Markets Holdings Inc.	恒生指數2013年11月歐式(現金計算)R類可贖回牛證C	0.250	20,850 per 10,000 units	21,050 per 10,000 units	2013/11/28	120,000,000	2013/06/17

新上市牛熊證(續)

股份代號	發行機構	牛熊證	發行價(港元)	行使水平/ 每10單位 認購價(港元)	贖回水平/ 每10單位 認購價(港元)	到期日	上市時之 發行單位	上市日期
60826	Citigroup Global Markets Holdings Inc.	恒生指數2013年11月歐式(現金計算)R類可贖回牛證D	0.250	21,350 per 10,000 units	21,550 per 10,000 units	2013/11/28	120,000,000	2013/06/17
60804	Citigroup Global Markets Holdings Inc.	恒生指數2013年11月歐式(現金計算)R類可贖回熊證B	0.250	21,800 per 10,000 units	21,600 per 10,000 units	2013/11/28	120,000,000	2013/06/17
60805	Citigroup Global Markets Holdings Inc.	恒生指數2013年11月歐式(現金計算)R類可贖回熊證C	0.250	21,900 per 10,000 units	21,700 per 10,000 units	2013/11/28	120,000,000	2013/06/17
60709	東亞銀行有限公司	中國平安保險(集團)股份有限公司-H股2014年6月歐式(現金計算)R類可贖回牛證A	0.250	46 per 100 units	50 per 100 units	2014/06/26	60,000,000	2013/06/17
60706	東亞銀行有限公司	金沙中國有限公司2014年6月歐式(現金計算)R類可贖回牛證A	0.250	33,928 per 100 units	36,928 per 100 units	2014/06/26	60,000,000	2013/06/17
60762	高盛結構產品(亞洲)有限公司	恒生指數2013年9月歐式(現金計算)R類可贖回牛證H	0.253	21,338 per 10,000 units	21,538 per 10,000 units	2013/09/27	120,000,000	2013/06/17
60763	高盛結構產品(亞洲)有限公司	恒生指數2013年9月歐式(現金計算)R類可贖回熊證X	0.252	21,888 per 7,000 units	21,688 per 7,000 units	2013/09/27	120,000,000	2013/06/17
60767	高盛結構產品(亞洲)有限公司	恒生指數2013年9月歐式(現金計算)R類可贖回熊證Y	0.251	22,138 per 10,000 units	21,938 per 10,000 units	2013/09/27	120,000,000	2013/06/17
60771	高盛結構產品(亞洲)有限公司	恒生指數2013年9月歐式(現金計算)R類可贖回熊證Z	0.252	21,638 per 10,000 units	21,638 per 10,000 units	2013/09/27	120,000,000	2013/06/17
60546	香港上海匯豐銀行有限公司	中國建設銀行股份有限公司-H股2013年11月歐式(現金計算)R類可贖回熊證A	0.250	6.780	6.480	2013/11/25	40,000,000	2013/06/17
60545	香港上海匯豐銀行有限公司	中國民生銀行股份有限公司-H股2013年12月歐式(現金計算)R類可贖回熊證A	0.250	11.180	10.680	2013/12/23	40,000,000	2013/06/17
60543	香港上海匯豐銀行有限公司	香港交易及結算所有限公司2013年11月歐式(現金計算)R類可贖回熊證C	0.250	142.88 per 100 units	136.88 per 100 units	2013/11/11	50,000,000	2013/06/17
60532	香港上海匯豐銀行有限公司	恒生指數2013年11月歐式(現金計算)R類可贖回牛證O	0.250	19,588 per 15,000 units	19,788 per 15,000 units	2013/11/28	100,000,000	2013/06/17
60531	香港上海匯豐銀行有限公司	恒生指數2013年12月歐式(現金計算)R類可贖回牛證L	0.250	20,288 per 15,000 units	20,488 per 15,000 units	2013/12/30	100,000,000	2013/06/17
60530	香港上海匯豐銀行有限公司	恒生指數2013年11月歐式(現金計算)R類可贖回熊證P	0.250	22,288 per 15,000 units	22,088 per 15,000 units	2013/11/28	100,000,000	2013/06/17
60541	香港上海匯豐銀行有限公司	和記黃埔有限公司2013年12月歐式(現金計算)R類可贖回牛證B	0.250	67.38 per 100 units	70.38 per 100 units	2013/12/16	60,000,000	2013/06/17
60544	香港上海匯豐銀行有限公司	騰訊控股有限公司2013年11月歐式(現金計算)R類可贖回熊證C	0.260	324.88 per 100 units	316.88 per 100 units	2013/11/04	50,000,000	2013/06/17
60848	JP Morgan Structured Products/JP Morgan Int'l Derivatives†	恒生指數2013年10月歐式(現金計算)R類可贖回牛證I	0.250	21,000 per 10,000 units	21,200 per 10,000 units	2013/10/30	300,000,000	2013/06/17
60871	JP Morgan Structured Products/JP Morgan Int'l Derivatives†	恒生指數2013年10月歐式(現金計算)R類可贖回牛證J	0.250	21,350 per 10,000 units	21,550 per 10,000 units	2013/10/30	300,000,000	2013/06/17
60845	JP Morgan Structured Products/JP Morgan Int'l Derivatives†	恒生指數2013年11月歐式(現金計算)R類可贖回牛證G	0.250	20,450 per 10,000 units	20,650 per 10,000 units	2013/11/28	300,000,000	2013/06/17
60854	JP Morgan Structured Products/JP Morgan Int'l Derivatives†	恒生指數2013年11月歐式(現金計算)R類可贖回牛證H	0.250	21,100 per 10,000 units	21,300 per 10,000 units	2013/11/28	300,000,000	2013/06/17
60843	JP Morgan Structured Products/JP Morgan Int'l Derivatives†	恒生指數2013年12月歐式(現金計算)R類可贖回牛證C	0.250	20,300 per 10,000 units	20,500 per 10,000 units	2013/12/30	300,000,000	2013/06/17
60847	JP Morgan Structured Products/JP Morgan Int'l Derivatives†	恒生指數2013年12月歐式(現金計算)R類可贖回牛證E	0.250	20,600 per 10,000 units	20,800 per 10,000 units	2013/12/30	300,000,000	2013/06/17
60840	JP Morgan Structured Products/JP Morgan Int'l Derivatives†	恒生指數2013年12月歐式(現金計算)R類可贖回牛證Z	0.250	20,750 per 10,000 units	20,950 per 10,000 units	2013/12/30	300,000,000	2013/06/17
60827	JP Morgan Structured Products/JP Morgan Int'l Derivatives†	恒生指數2013年10月歐式(現金計算)R類可贖回熊證F	0.250	22,000 per 10,000 units	21,800 per 10,000 units	2013/10/30	300,000,000	2013/06/17
60837	JP Morgan Structured Products/JP Morgan Int'l Derivatives†	恒生指數2013年10月歐式(現金計算)R類可贖回熊證G	0.250	22,300 per 10,000 units	22,100 per 10,000 units	2013/10/30	300,000,000	2013/06/17
60839	JP Morgan Structured Products/JP Morgan Int'l Derivatives†	恒生指數2013年10月歐式(現金計算)R類可贖回熊證H	0.250	22,500 per 10,000 units	22,300 per 10,000 units	2013/10/30	300,000,000	2013/06/17
60829	JP Morgan Structured Products/JP Morgan Int'l Derivatives†	恒生指數2013年11月歐式(現金計算)R類可贖回熊證R	0.250	22,100 per 10,000 units	21,900 per 10,000 units	2013/11/28	300,000,000	2013/06/17
60838	JP Morgan Structured Products/JP Morgan Int'l Derivatives†	恒生指數2013年11月歐式(現金計算)R類可贖回熊證S	0.250	22,450 per 12,000 units	22,250 per 12,000 units	2013/11/28	300,000,000	2013/06/17
60830	JP Morgan Structured Products/JP Morgan Int'l Derivatives†	恒生指數2013年12月歐式(現金計算)R類可贖回熊證J	0.250	22,250 per 12,000 units	22,050 per 12,000 units	2013/12/30	300,000,000	2013/06/17
60718	Merrill Lynch Int'l & Co. C.V.	恒生指數2013年12月歐式(現金計算)R類可贖回牛證D	0.250	19,428 per 10,000 units	19,628 per 10,000 units	2013/12/30	100,000,000	2013/06/17
60720	Merrill Lynch Int'l & Co. C.V.	恒生指數2013年12月歐式(現金計算)R類可贖回牛證E	0.250	20,028 per 10,000 units	20,228 per 10,000 units	2013/12/30	100,000,000	2013/06/17
60723	Merrill Lynch Int'l & Co. C.V.	恒生指數2013年12月歐式(現金計算)R類可贖回牛證F	0.250	19,828 per 10,000 units	20,028 per 10,000 units	2013/12/30	100,000,000	2013/06/17
60719	Merrill Lynch Int'l & Co. C.V.	恒生指數2013年12月歐式(現金計算)R類可贖回熊證D	0.250	21,788 per 10,000 units	21,588 per 10,000 units	2013/12/30	100,000,000	2013/06/17
60584	SGA Societe Generale Acceptance N.V.	恒生指數2013年9月歐式(現金計算)R類可贖回牛證S	0.250	21,688 per 10,000 units	21,788 per 10,000 units	2013/09/27	200,000,000	2013/06/17
60586	SGA Societe Generale Acceptance N.V.	恒生指數2013年9月歐式(現金計算)R類可贖回熊證R	0.250	22,088 per 10,000 units	21,988 per 10,000 units	2013/09/27	200,000,000	2013/06/17
60642	SGA Societe Generale Acceptance N.V.	恒生指數2013年9月歐式(現金計算)R類可贖回熊證S	0.250	21,888 per 10,000 units	21,788 per 10,000 units	2013/09/27	200,000,000	2013/06/17
60653	SGA Societe Generale Acceptance N.V.	恒生指數2013年9月歐式(現金計算)R類可贖回熊證T	0.250	21,688 per 10,000 units	21,588 per 10,000 units	2013/09/27	200,000,000	2013/06/17
60746	瑞士銀行	香港交易及結算所有限公司2013年12月歐式(現金計算)R類可贖回牛證B	0.250	110 per 100 units	115 per 100 units	2013/12/23	100,000,000	2013/06/17
60743	瑞士銀行	恒生中國企業指數2013年9月歐式(現金計算)R類可贖回熊證D	0.250	10,700 per 10,000 units	10,500 per 10,000 units	2013/09/27	100,000,000	2013/06/17
60641	瑞士銀行	恒生指數2013年10月歐式(現金計算)R類可贖回牛證C	0.250	21,638 per 10,000 units	21,838 per 10,000 units	2013/10/30	300,000,000	2013/06/17

新上市牛熊證(續)

股份代號	發行機構	牛熊證	發行價(港元)	行使水平/ 每10單位 認購價(港元)	贖回水平/ 每10單位 認購價(港元)	到期日	上市時之 發行單位	上市日期
60637	瑞士銀行	恒生指數2013年12月歐式(現金計算)R類可贖回牛證D	0.250	21,350 per 10,000 units	21,550 per 10,000 units	2013/12/30	300,000,000	2013/06/17
60640	瑞士銀行	恒生指數2013年12月歐式(現金計算)R類可贖回牛證E	0.250	21,500 per 10,000 units	21,700 per 10,000 units	2013/12/30	300,000,000	2013/06/17
60733	瑞士銀行	恒生指數2013年9月歐式(現金計算)R類可贖回牛證H	0.250	21,750 per 10,000 units	21,550 per 10,000 units	2013/09/27	300,000,000	2013/06/17
60734	瑞士銀行	恒生指數2013年9月歐式(現金計算)R類可贖回牛證S	0.250	21,900 per 10,000 units	21,700 per 10,000 units	2013/09/27	300,000,000	2013/06/17
60739	瑞士銀行	恒生指數2013年9月歐式(現金計算)R類可贖回牛證T	0.250	22,350 per 10,000 units	22,150 per 10,000 units	2013/09/27	300,000,000	2013/06/17
60735	瑞士銀行	恒生指數2013年10月歐式(現金計算)R類可贖回牛證G	0.250	22,050 per 10,000 units	21,850 per 10,000 units	2013/10/30	300,000,000	2013/06/17
60736	瑞士銀行	恒生指數2013年10月歐式(現金計算)R類可贖回牛證H	0.250	22,200 per 10,000 units	22,000 per 10,000 units	2013/10/30	300,000,000	2013/06/17
60747	瑞士銀行	和記黃埔有限公司2013年11月歐式(現金計算)R類可贖回牛證B	0.250	72 per 100 units	75 per 100 units	2013/11/18	100,000,000	2013/06/17
60856	BNP Paribas Arbitrage Issuance B.V.	恒生指數2014年4月歐式(現金計算)R類可贖回牛證F	0.250	21,300 per 10,000 units	21,500 per 10,000 units	2014/04/29	300,000,000	2013/06/18
60876	Credit Suisse AG	恒生指數2014年2月歐式(現金計算)R類可贖回牛證S	0.250	21,470 per 12,000 units	21,670 per 12,000 units	2014/02/27	300,000,000	2013/06/18
60881	Credit Suisse AG	恒生指數2014年2月歐式(現金計算)R類可贖回牛證T	0.250	21,400 per 10,000 units	21,600 per 10,000 units	2014/02/27	300,000,000	2013/06/18
60882	Credit Suisse AG	恒生指數2014年2月歐式(現金計算)R類可贖回牛證U	0.250	21,300 per 10,000 units	21,500 per 10,000 units	2014/02/27	300,000,000	2013/06/18
60821	Credit Suisse AG	恒生指數2013年10月歐式(現金計算)R類可贖回牛證A	0.250	21,776 per 10,000 units	21,576 per 10,000 units	2013/10/30	300,000,000	2013/06/18
60822	Credit Suisse AG	恒生指數2013年10月歐式(現金計算)R類可贖回牛證B	0.250	21,850 per 10,000 units	21,650 per 10,000 units	2013/10/30	300,000,000	2013/06/18
60823	Credit Suisse AG	恒生指數2013年10月歐式(現金計算)R類可贖回牛證C	0.250	21,950 per 10,000 units	21,750 per 10,000 units	2013/10/30	300,000,000	2013/06/18
60824	Credit Suisse AG	恒生指數2013年10月歐式(現金計算)R類可贖回牛證D	0.250	22,150 per 10,000 units	21,950 per 10,000 units	2013/10/30	300,000,000	2013/06/18
61033	Citigroup Global Markets Holdings Inc.	恒生指數2013年10月歐式(現金計算)R類可贖回牛證K	0.250	21,400 per 10,000 units	21,600 per 10,000 units	2013/10/30	120,000,000	2013/06/18
61045	Citigroup Global Markets Holdings Inc.	恒生指數2013年10月歐式(現金計算)R類可贖回牛證J	0.250	21,950 per 10,000 units	21,750 per 10,000 units	2013/10/30	120,000,000	2013/06/18
60895	香港上海匯豐銀行有限公司	友邦保險控股有限公司2013年11月歐式(現金計算)R類可贖回牛證C	0.350	36.080	35.080	2013/11/11	50,000,000	2013/06/18
60898	香港上海匯豐銀行有限公司	中國海洋石油有限公司2013年11月歐式(現金計算)R類可贖回牛證A	0.250	15.880	15.080	2013/11/25	40,000,000	2013/06/18
60886	香港上海匯豐銀行有限公司	恒生中國企業指數2014年1月歐式(現金計算)R類可贖回牛證A	0.250	8,288 per 10,000 units	8,488 per 10,000 units	2014/01/29	100,000,000	2013/06/18
60885	香港上海匯豐銀行有限公司	恒生中國企業指數2014年1月歐式(現金計算)R類可贖回牛證A	0.250	10,688 per 10,000 units	10,688 per 10,000 units	2014/01/29	68,000,000	2013/06/18
60872	香港上海匯豐銀行有限公司	恒生指數2014年2月歐式(現金計算)R類可贖回牛證B	0.300	15,728 per 20,000 units	16,028 per 20,000 units	2014/02/27	400,000,000	2013/06/18
60878	香港上海匯豐銀行有限公司	恒生指數2013年12月歐式(現金計算)R類可贖回牛證G	0.250	22,928 per 20,000 units	22,628 per 20,000 units	2013/12/30	400,000,000	2013/06/18
60887	香港上海匯豐銀行有限公司	中國工商銀行股份有限公司-H股2013年11月歐式(現金計算)R類可贖回牛證C	0.250	5.980	5.730	2013/11/25	40,000,000	2013/06/18
60801	香港上海匯豐銀行有限公司	中國人民保險集團股份有限公司-H股2014年1月歐式(現金計算)R類可贖回牛證A	0.250	2.783	2.983	2014/01/27	50,000,000	2013/06/18
60869	渣打銀行	恒生指數2013年9月歐式(現金計算)R類可贖回牛證E	0.250	21,400 per 10,000 units	21,600 per 10,000 units	2013/09/27	100,000,000	2013/06/18
60819	渣打銀行	恒生指數2013年10月歐式(現金計算)R類可贖回牛證K	0.250	22,000 per 10,000 units	21,800 per 10,000 units	2013/10/30	100,000,000	2013/06/18
60850	SGA Societe Generale Acceptance N.V.	恒生指數2013年9月歐式(現金計算)R類可贖回牛證T	0.250	21,488 per 10,000 units	21,588 per 10,000 units	2013/09/27	200,000,000	2013/06/18
60814	SGA Societe Generale Acceptance N.V.	恒生指數2013年9月歐式(現金計算)R類可贖回牛證U	0.250	21,788 per 10,000 units	21,688 per 10,000 units	2013/09/27	200,000,000	2013/06/18
60818	SGA Societe Generale Acceptance N.V.	恒生指數2013年9月歐式(現金計算)R類可贖回牛證V	0.250	22,450 per 10,000 units	22,250 per 10,000 units	2013/09/27	200,000,000	2013/06/18
61003	瑞士銀行	中國建設銀行股份有限公司-H股2014年1月歐式(現金計算)R類可贖回牛證A	0.250	6.800	6.500	2014/01/13	100,000,000	2013/06/18
61018	瑞士銀行	長江實業(集團)有限公司2013年12月歐式(現金計算)R類可贖回牛證A	0.250	126 per 100 units	120 per 100 units	2013/12/23	100,000,000	2013/06/18
61014	瑞士銀行	中國石油化工有限公司-H股2013年12月歐式(現金計算)R類可贖回牛證A	0.250	4.980	5.280	2013/12/09	100,000,000	2013/06/18
61004	瑞士銀行	中國石油化工有限公司-H股2013年11月歐式(現金計算)R類可贖回牛證A	0.250	6.580	6.280	2013/11/25	100,000,000	2013/06/18
61002	瑞士銀行	iShares安碩富時A50中國指數ETF2014年3月歐式(現金計算)R類可贖回牛證A	0.250	8.200	8.500	2014/03/10	100,000,000	2013/06/18
61000	瑞士銀行	恒生中國企業指數2014年5月歐式(現金計算)R類可贖回牛證A	0.250	8,550 per 10,000 units	8,750 per 10,000 units	2014/05/29	100,000,000	2013/06/18
60896	瑞士銀行	恒生中國企業指數2014年6月歐式(現金計算)R類可贖回牛證B	0.250	7,800 per 10,000 units	8,000 per 10,000 units	2014/06/27	100,000,000	2013/06/18
60886	瑞士銀行	恒生指數2013年12月歐式(現金計算)R類可贖回牛證H	0.250	21,300 per 10,000 units	21,500 per 10,000 units	2013/12/30	300,000,000	2013/06/18
60887	瑞士銀行	恒生指數2014年3月歐式(現金計算)R類可贖回牛證X	0.250	21,471 per 12,000 units	21,671 per 12,000 units	2014/03/28	350,000,000	2013/06/18

新上市牛熊證(續)

股份代號	發行機構	牛熊證	發行價 (港元)	行使水平/ 每10單位 認購價(港元)	贖回水平/ 每10單位 認購價(港元)	到期日	上市時之 發行單位	上市日期
60925	瑞士銀行	恒生指數2013年10月歐式(現金計算)R類可贖回熊證I	0.250	22,250 per 10,000 units	22,050 per 10,000 units	2013/10/30	300,000,000	2013/06/18
60949	瑞士銀行	恒生指數2013年10月歐式(現金計算)R類可贖回熊證L	0.250	21,776 per 12,000 units	21,576 per 12,000 units	2013/10/30	350,000,000	2013/06/18
60948	瑞士銀行	恒生指數2013年10月歐式(現金計算)R類可贖回熊證M	0.250	21,950 per 10,000 units	21,750 per 10,000 units	2013/10/30	300,000,000	2013/06/18
60940	瑞士銀行	恒生指數2013年11月歐式(現金計算)R類可贖回熊證K	0.250	22,100 per 10,000 units	21,900 per 10,000 units	2013/11/28	300,000,000	2013/06/18
61113	BNP Paribas Arbitrage Issuance B.V.	恒生中國企業指數2013年12月歐式(現金計算)R類可贖回牛證E	0.250	9,200 per 5,000 units	9,400 per 5,000 units	2013/12/30	200,000,000	2013/06/19
61116	BNP Paribas Arbitrage Issuance B.V.	恒生指數2014年4月歐式(現金計算)R類可贖回牛證G	0.250	21,200 per 10,000 units	21,400 per 10,000 units	2014/04/29	300,000,000	2013/06/19
61127	BNP Paribas Arbitrage Issuance B.V.	恒生指數2014年4月歐式(現金計算)R類可贖回牛證H	0.250	20,350 per 10,000 units	20,550 per 10,000 units	2014/04/29	300,000,000	2013/06/19
61129	BNP Paribas Arbitrage Issuance B.V.	恒生指數2014年4月歐式(現金計算)R類可贖回牛證I	0.250	20,250 per 10,000 units	20,450 per 10,000 units	2014/04/29	300,000,000	2013/06/19
61130	BNP Paribas Arbitrage Issuance B.V.	恒生指數2014年4月歐式(現金計算)R類可贖回牛證J	0.250	19,700 per 10,000 units	19,900 per 10,000 units	2014/04/29	300,000,000	2013/06/19
61246	BNP Paribas Arbitrage Issuance B.V.	恒生指數2014年4月歐式(現金計算)R類可贖回牛證K	0.250	20,150 per 10,000 units	20,350 per 10,000 units	2014/04/29	300,000,000	2013/06/19
61165	BNP Paribas Arbitrage Issuance B.V.	恒生指數2013年11月歐式(現金計算)R類可贖回熊證K	0.250	22,250 per 10,000 units	22,050 per 10,000 units	2013/11/28	300,000,000	2013/06/19
61166	BNP Paribas Arbitrage Issuance B.V.	恒生指數2013年11月歐式(現金計算)R類可贖回熊證L	0.250	22,150 per 10,000 units	21,950 per 10,000 units	2013/11/28	300,000,000	2013/06/19
61167	BNP Paribas Arbitrage Issuance B.V.	恒生指數2013年11月歐式(現金計算)R類可贖回熊證M	0.250	21,700 per 10,000 units	21,500 per 10,000 units	2013/11/28	300,000,000	2013/06/19
61244	BNP Paribas Arbitrage Issuance B.V.	恒生指數2013年11月歐式(現金計算)R類可贖回熊證N	0.250	22,150 per 10,000 units	21,950 per 10,000 units	2013/11/28	300,000,000	2013/06/19
61245	BNP Paribas Arbitrage Issuance B.V.	恒生指數2013年11月歐式(現金計算)R類可贖回熊證O	0.250	21,600 per 10,000 units	21,400 per 10,000 units	2013/11/28	300,000,000	2013/06/19
61133	Credit Suisse AG	恒生指數2013年12月歐式(現金計算)R類可贖回牛證G	0.250	21,250 per 10,000 units	21,450 per 10,000 units	2013/12/30	300,000,000	2013/06/19
61197	Credit Suisse AG	恒生指數2013年12月歐式(現金計算)R類可贖回牛證M	0.250	21,150 per 10,000 units	21,350 per 10,000 units	2013/12/30	300,000,000	2013/06/19
61132	Credit Suisse AG	恒生指數2013年12月歐式(現金計算)R類可贖回牛證Z	0.250	21,415 per 12,000 units	21,615 per 12,000 units	2013/12/30	300,000,000	2013/06/19
61218	Credit Suisse AG	恒生指數2013年9月歐式(現金計算)R類可贖回熊證J	0.250	21,555 per 10,000 units	21,355 per 10,000 units	2013/09/27	300,000,000	2013/06/19
61219	Credit Suisse AG	恒生指數2013年10月歐式(現金計算)R類可贖回熊證G	0.250	21,700 per 10,000 units	21,500 per 10,000 units	2013/10/30	300,000,000	2013/06/19
61134	Credit Suisse AG	恒生指數2013年12月歐式(現金計算)R類可贖回熊證B	0.250	22,488 per 20,000 units	22,288 per 20,000 units	2013/12/30	300,000,000	2013/06/19
61198	Credit Suisse AG	恒生指數2013年12月歐式(現金計算)R類可贖回熊證C	0.250	21,800 per 12,000 units	21,600 per 12,000 units	2013/12/30	300,000,000	2013/06/19
61150	Citigroup Global Markets Holdings Inc.	恒生指數2013年10月歐式(現金計算)R類可贖回牛證L	0.250	21,300 per 10,000 units	21,500 per 10,000 units	2013/10/30	120,000,000	2013/06/19
61231	Citigroup Global Markets Holdings Inc.	恒生指數2013年11月歐式(現金計算)R類可贖回牛證F	0.250	20,750 per 10,000 units	20,950 per 10,000 units	2013/11/28	120,000,000	2013/06/19
61232	Citigroup Global Markets Holdings Inc.	恒生指數2013年11月歐式(現金計算)R類可贖回熊證D	0.250	21,560 per 10,000 units	21,360 per 10,000 units	2013/11/28	120,000,000	2013/06/19
61236	Citigroup Global Markets Holdings Inc.	恒生指數2013年11月歐式(現金計算)R類可贖回熊證E	0.250	21,650 per 10,000 units	21,450 per 10,000 units	2013/11/28	120,000,000	2013/06/19
61102	香港上海匯豐銀行有限公司	中國石油化工股份有限公司-H股2013年12月歐式(現金計算)R類可贖回牛證A	0.250	4.580	4.880	2013/12/23	80,000,000	2013/06/19
61112	香港上海匯豐銀行有限公司	中國石油化工股份有限公司-H股2013年12月歐式(現金計算)R類可贖回熊證A	0.250	6.780	6.480	2013/12/23	40,000,000	2013/06/19
61046	香港上海匯豐銀行有限公司	恒生中國企業指數2013年11月歐式(現金計算)R類可贖回熊證D	0.250	10,588 per 10,000 units	10,388 per 10,000 units	2013/11/28	68,000,000	2013/06/19
61047	香港上海匯豐銀行有限公司	恒生指數2013年10月歐式(現金計算)R類可贖回熊證O	0.250	22,088 per 15,000 units	21,888 per 15,000 units	2013/10/30	100,000,000	2013/06/19
61095	香港上海匯豐銀行有限公司	和記電纜有限公司2013年11月歐式(現金計算)R類可贖回熊證C	0.250	88.28 per 100 units	85.28 per 100 units	2013/11/11	50,000,000	2013/06/19
61096	香港上海匯豐銀行有限公司	中國工商銀行股份有限公司-H股2013年12月歐式(現金計算)R類可贖回牛證A	0.250	4.680	4.930	2013/12/02	80,000,000	2013/06/19
61089	香港上海匯豐銀行有限公司	騰訊控股有限公司2013年11月歐式(現金計算)R類可贖回牛證E	0.250	288.88 per 100 units	296.88 per 100 units	2013/11/25	50,000,000	2013/06/19
61149	渣打銀行	恒生指數2013年9月歐式(現金計算)R類可贖回牛證X	0.250	21,200 per 10,000 units	21,400 per 10,000 units	2013/09/27	100,000,000	2013/06/19
61169	渣打銀行	恒生指數2013年10月歐式(現金計算)R類可贖回熊證L	0.250	21,800 per 10,000 units	21,600 per 10,000 units	2013/10/30	100,000,000	2013/06/19
61170	渣打銀行	恒生指數2013年12月歐式(現金計算)R類可贖回熊證F	0.250	22,700 per 20,000 units	22,500 per 20,000 units	2013/12/30	200,000,000	2013/06/19
61157	SGA Societe Generale Acceptance N.V.	恒生指數2013年9月歐式(現金計算)R類可贖回牛證U	0.250	21,288 per 10,000 units	21,388 per 10,000 units	2013/09/27	200,000,000	2013/06/19
61158	SGA Societe Generale Acceptance N.V.	恒生指數2013年10月歐式(現金計算)R類可贖回牛證G	0.250	20,288 per 10,000 units	20,388 per 10,000 units	2013/10/30	200,000,000	2013/06/19
61161	SGA Societe Generale Acceptance N.V.	恒生指數2013年9月歐式(現金計算)R類可贖回熊證W	0.250	21,588 per 10,000 units	21,488 per 10,000 units	2013/09/27	200,000,000	2013/06/19
61222	SGA Societe Generale Acceptance N.V.	恒生指數2013年9月歐式(現金計算)R類可贖回熊證X	0.250	21,488 per 10,000 units	21,388 per 10,000 units	2013/09/27	200,000,000	2013/06/19
61223	SGA Societe Generale Acceptance N.V.	恒生指數2013年9月歐式(現金計算)R類可贖回熊證Y	0.250	22,250 per 10,000 units	22,050 per 10,000 units	2013/09/27	200,000,000	2013/06/19

新上市牛熊證(續)

股份代號	發行機構	牛熊證	發行價 (港元)	行使水平/ 每10單位 認購價(港元)	贖回水平/ 每10單位 認購價(港元)	到期日	上市時之 發行單位	上市日期
61227	SGA Societe Generale Acceptance N.V.	恒生指數2013年9月歐式(現金計算)R類可贖回熊證Z	0.250	22,800 per 15,000 units	22,600 per 15,000 units	2013/09/27	200,000,000	2013/06/19
61195	瑞士銀行	友邦保險控股有限公司2014年3月歐式(現金計算)R類可贖回熊證B	0.250	36.88 per 100 units	35.88 per 100 units	2014/03/31	100,000,000	2013/06/19
61196	瑞士銀行	中國海洋石油有限公司2013年11月歐式(現金計算)R類可贖回熊證A	0.250	15.680	14.880	2013/11/11	100,000,000	2013/06/19
61151	瑞士銀行	恒生指數2013年11月歐式(現金計算)R類可贖回牛證K	0.250	21,250 per 10,000 units	21,450 per 10,000 units	2013/11/28	300,000,000	2013/06/19
61156	瑞士銀行	恒生指數2013年11月歐式(現金計算)R類可贖回牛證L	0.250	21,415 per 10,000 units	21,615 per 10,000 units	2013/11/28	300,000,000	2013/06/19
61241	瑞士銀行	恒生指數2013年12月歐式(現金計算)R類可贖回牛證B	0.250	21,125 per 12,000 units	21,325 per 12,000 units	2013/12/30	350,000,000	2013/06/19
61193	瑞士銀行	恒生指數2014年3月歐式(現金計算)R類可贖回牛證Y	0.250	20,925 per 10,000 units	21,125 per 10,000 units	2014/03/28	300,000,000	2013/06/19
61180	瑞士銀行	恒生指數2014年6月歐式(現金計算)R類可贖回牛證B	0.250	19,700 per 10,000 units	19,900 per 10,000 units	2014/06/27	300,000,000	2013/06/19
61181	瑞士銀行	恒生指數2014年6月歐式(現金計算)R類可贖回牛證C	0.250	19,850 per 10,000 units	20,050 per 10,000 units	2014/06/27	300,000,000	2013/06/19
61189	瑞士銀行	恒生指數2014年6月歐式(現金計算)R類可贖回牛證D	0.250	20,150 per 10,000 units	20,350 per 10,000 units	2014/06/27	300,000,000	2013/06/19
61173	瑞士銀行	恒生指數2014年8月歐式(現金計算)R類可贖回牛證A	0.250	19,300 per 10,000 units	19,500 per 10,000 units	2014/08/28	300,000,000	2013/06/19
61178	瑞士銀行	恒生指數2014年8月歐式(現金計算)R類可贖回牛證B	0.250	19,500 per 10,000 units	19,700 per 10,000 units	2014/08/28	300,000,000	2013/06/19
61182	瑞士銀行	恒生指數2014年8月歐式(現金計算)R類可贖回牛證C	0.250	19,950 per 10,000 units	20,150 per 10,000 units	2014/08/28	300,000,000	2013/06/19
61171	瑞士銀行	恒生指數2014年9月歐式(現金計算)R類可贖回牛證A	0.265	18,800 per 10,000 units	19,000 per 10,000 units	2014/09/29	300,000,000	2013/06/19
61172	瑞士銀行	恒生指數2014年9月歐式(現金計算)R類可贖回牛證B	0.250	19,000 per 10,000 units	19,200 per 10,000 units	2014/09/29	300,000,000	2013/06/19
61240	瑞士銀行	恒生指數2013年9月歐式(現金計算)R類可贖回熊證U	0.250	21,555 per 10,000 units	21,355 per 10,000 units	2013/09/27	300,000,000	2013/06/19
61238	瑞士銀行	恒生指數2013年10月歐式(現金計算)R類可贖回熊證N	0.250	21,850 per 10,000 units	21,650 per 10,000 units	2013/10/30	300,000,000	2013/06/19
61239	瑞士銀行	恒生指數2013年10月歐式(現金計算)R類可贖回熊證O	0.250	21,700 per 10,000 units	21,500 per 10,000 units	2013/10/30	300,000,000	2013/06/19
61237	瑞士銀行	恒生指數2013年11月歐式(現金計算)R類可贖回熊證L	0.250	22,000 per 10,000 units	21,800 per 10,000 units	2013/11/28	300,000,000	2013/06/19
61194	瑞士銀行	中國工商銀行股份有限公司-H股2013年11月歐式(現金計算)R類可贖回熊證A	0.250	6.000	5.750	2013/11/11	100,000,000	2013/06/19
61331	BNP Paribas Arbitrage Issuance B.V.	iShares安碩富時A50中國指數ETF2013年12月歐式(現金計算)R類可贖回牛證H	0.250	8.700	9.000	2013/12/30	200,000,000	2013/06/20
61337	BNP Paribas Arbitrage Issuance B.V.	恒生中國企業指數2013年12月歐式(現金計算)R類可贖回牛證F	0.250	8,800 per 5,000 units	9,000 per 5,000 units	2013/12/30	200,000,000	2013/06/20
61295	BNP Paribas Arbitrage Issuance B.V.	恒生指數2014年3月歐式(現金計算)R類可贖回牛證A	0.400	17,800 per 10,000 units	18,000 per 10,000 units	2014/03/28	300,000,000	2013/06/20
61299	BNP Paribas Arbitrage Issuance B.V.	恒生指數2014年3月歐式(現金計算)R類可贖回牛證B	0.350	18,000 per 10,000 units	18,200 per 10,000 units	2014/03/28	300,000,000	2013/06/20
61304	BNP Paribas Arbitrage Issuance B.V.	恒生指數2014年3月歐式(現金計算)R類可贖回牛證C	0.350	18,200 per 10,000 units	18,400 per 10,000 units	2014/03/28	300,000,000	2013/06/20
61306	BNP Paribas Arbitrage Issuance B.V.	恒生指數2014年3月歐式(現金計算)R類可贖回牛證D	0.300	18,400 per 10,000 units	18,600 per 10,000 units	2014/03/28	300,000,000	2013/06/20
61307	BNP Paribas Arbitrage Issuance B.V.	恒生指數2014年3月歐式(現金計算)R類可贖回牛證E	0.300	18,600 per 10,000 units	18,800 per 10,000 units	2014/03/28	300,000,000	2013/06/20
61311	BNP Paribas Arbitrage Issuance B.V.	恒生指數2014年3月歐式(現金計算)R類可贖回牛證F	0.300	18,900 per 10,000 units	19,100 per 10,000 units	2014/03/28	300,000,000	2013/06/20
61315	BNP Paribas Arbitrage Issuance B.V.	恒生指數2014年3月歐式(現金計算)R類可贖回牛證G	0.250	19,100 per 10,000 units	19,300 per 10,000 units	2014/03/28	300,000,000	2013/06/20
61317	BNP Paribas Arbitrage Issuance B.V.	恒生指數2014年3月歐式(現金計算)R類可贖回牛證H	0.250	19,200 per 10,000 units	19,400 per 10,000 units	2014/03/28	300,000,000	2013/06/20
61318	BNP Paribas Arbitrage Issuance B.V.	恒生指數2014年3月歐式(現金計算)R類可贖回牛證I	0.250	19,400 per 10,000 units	19,600 per 10,000 units	2014/03/28	300,000,000	2013/06/20
61319	BNP Paribas Arbitrage Issuance B.V.	恒生指數2014年3月歐式(現金計算)R類可贖回牛證J	0.250	19,500 per 10,000 units	19,700 per 10,000 units	2014/03/28	300,000,000	2013/06/20
61321	BNP Paribas Arbitrage Issuance B.V.	恒生指數2014年3月歐式(現金計算)R類可贖回牛證K	0.250	19,650 per 10,000 units	19,850 per 10,000 units	2014/03/28	300,000,000	2013/06/20
61322	BNP Paribas Arbitrage Issuance B.V.	恒生指數2014年3月歐式(現金計算)R類可贖回牛證L	0.250	19,750 per 10,000 units	19,950 per 10,000 units	2014/03/28	300,000,000	2013/06/20
61323	BNP Paribas Arbitrage Issuance B.V.	恒生指數2014年3月歐式(現金計算)R類可贖回牛證M	0.250	19,850 per 10,000 units	20,050 per 10,000 units	2014/03/28	300,000,000	2013/06/20
61324	BNP Paribas Arbitrage Issuance B.V.	恒生指數2014年3月歐式(現金計算)R類可贖回牛證N	0.250	19,950 per 10,000 units	20,150 per 10,000 units	2014/03/28	300,000,000	2013/06/20
61327	BNP Paribas Arbitrage Issuance B.V.	恒生指數2014年3月歐式(現金計算)R類可贖回牛證O	0.250	20,050 per 10,000 units	20,250 per 10,000 units	2014/03/28	300,000,000	2013/06/20
61328	BNP Paribas Arbitrage Issuance B.V.	恒生指數2014年3月歐式(現金計算)R類可贖回牛證P	0.250	20,700 per 10,000 units	20,900 per 10,000 units	2014/03/28	300,000,000	2013/06/20
61329	BNP Paribas Arbitrage Issuance B.V.	恒生指數2014年3月歐式(現金計算)R類可贖回牛證Q	0.250	20,600 per 10,000 units	20,800 per 10,000 units	2014/03/28	300,000,000	2013/06/20
61330	BNP Paribas Arbitrage Issuance B.V.	恒生指數2014年3月歐式(現金計算)R類可贖回牛證R	0.250	20,500 per 10,000 units	20,700 per 10,000 units	2014/03/28	300,000,000	2013/06/20
61380	BNP Paribas Arbitrage Issuance B.V.	恒生指數2014年3月歐式(現金計算)R類可贖回牛證S	0.400	16,800 per 10,000 units	17,000 per 10,000 units	2014/03/28	300,000,000	2013/06/20
61383	BNP Paribas Arbitrage Issuance B.V.	恒生指數2014年3月歐式(現金計算)R類可贖回牛證T	0.400	17,300 per 10,000 units	17,500 per 10,000 units	2014/03/28	300,000,000	2013/06/20

新上市牛熊證(續)

股份代號	發行機構	牛熊證	發行價 (港元)	行使水平/ 每10單位 認購價(港元)	贖回水平/ 每10單位 認購價(港元)	到期日	上市時之 發行單位	上市日期
61396	BNP Paribas Arbitrage Issuance B.V.	恒生指數2013年11月歐式(現金計算)R類可贖回熊證P	0.250	21,500 per 10,000 units	21,300 per 10,000 units	2013/11/28	300,000,000	2013/06/20
61397	BNP Paribas Arbitrage Issuance B.V.	恒生指數2013年11月歐式(現金計算)R類可贖回熊證Q	0.250	21,400 per 10,000 units	21,200 per 10,000 units	2013/11/28	300,000,000	2013/06/20
61398	BNP Paribas Arbitrage Issuance B.V.	恒生指數2013年11月歐式(現金計算)R類可贖回熊證R	0.250	21,300 per 10,000 units	21,100 per 10,000 units	2013/11/28	300,000,000	2013/06/20
61399	BNP Paribas Arbitrage Issuance B.V.	恒生指數2013年11月歐式(現金計算)R類可贖回熊證S	0.250	21,200 per 10,000 units	21,000 per 10,000 units	2013/11/28	300,000,000	2013/06/20
61400	BNP Paribas Arbitrage Issuance B.V.	恒生指數2013年11月歐式(現金計算)R類可贖回熊證T	0.250	21,100 per 10,000 units	20,900 per 10,000 units	2013/11/28	300,000,000	2013/06/20
61401	BNP Paribas Arbitrage Issuance B.V.	恒生指數2013年11月歐式(現金計算)R類可贖回熊證U	0.250	21,000 per 10,000 units	20,800 per 10,000 units	2013/11/28	300,000,000	2013/06/20
61384	BNP Paribas Arbitrage Issuance B.V.	恒生指數2014年1月歐式(現金計算)R類可贖回熊證A	0.250	22,050 per 10,000 units	21,850 per 10,000 units	2014/01/29	300,000,000	2013/06/20
61385	BNP Paribas Arbitrage Issuance B.V.	恒生指數2014年1月歐式(現金計算)R類可贖回熊證B	0.250	21,950 per 10,000 units	21,750 per 10,000 units	2014/01/29	300,000,000	2013/06/20
61386	BNP Paribas Arbitrage Issuance B.V.	恒生指數2014年1月歐式(現金計算)R類可贖回熊證C	0.250	21,850 per 10,000 units	21,650 per 10,000 units	2014/01/29	300,000,000	2013/06/20
61388	BNP Paribas Arbitrage Issuance B.V.	恒生指數2014年1月歐式(現金計算)R類可贖回熊證D	0.250	21,750 per 10,000 units	21,550 per 10,000 units	2014/01/29	300,000,000	2013/06/20
61394	BNP Paribas Arbitrage Issuance B.V.	恒生指數2014年1月歐式(現金計算)R類可贖回熊證E	0.250	21,650 per 10,000 units	21,450 per 10,000 units	2014/01/29	300,000,000	2013/06/20
61395	BNP Paribas Arbitrage Issuance B.V.	恒生指數2014年1月歐式(現金計算)R類可贖回熊證F	0.250	21,550 per 10,000 units	21,350 per 10,000 units	2014/01/29	300,000,000	2013/06/20
61350	Credit Suisse AG	恒生指數2013年12月歐式(現金計算)R類可贖回牛證F	0.250	21,100 per 10,000 units	21,300 per 10,000 units	2013/12/30	300,000,000	2013/06/20
61351	Credit Suisse AG	恒生指數2013年12月歐式(現金計算)R類可贖回牛證H	0.250	20,950 per 10,000 units	21,150 per 10,000 units	2013/12/30	300,000,000	2013/06/20
61352	Credit Suisse AG	恒生指數2013年12月歐式(現金計算)R類可贖回牛證I	0.250	20,800 per 10,000 units	21,000 per 10,000 units	2013/12/30	300,000,000	2013/06/20
61353	Credit Suisse AG	恒生指數2013年12月歐式(現金計算)R類可贖回牛證J	0.250	20,650 per 10,000 units	20,850 per 10,000 units	2013/12/30	300,000,000	2013/06/20
61354	Credit Suisse AG	恒生指數2013年12月歐式(現金計算)R類可贖回牛證K	0.250	20,500 per 10,000 units	20,700 per 10,000 units	2013/12/30	300,000,000	2013/06/20
61408	Credit Suisse AG	恒生指數2014年1月歐式(現金計算)R類可贖回牛證N	0.250	19,050 per 10,000 units	19,250 per 10,000 units	2014/01/29	300,000,000	2013/06/20
61407	Credit Suisse AG	恒生指數2014年1月歐式(現金計算)R類可贖回牛證R	0.250	19,650 per 10,000 units	19,850 per 10,000 units	2014/01/29	300,000,000	2013/06/20
61409	Credit Suisse AG	恒生指數2014年1月歐式(現金計算)R類可贖回牛證S	0.250	18,500 per 10,000 units	18,700 per 10,000 units	2014/01/29	300,000,000	2013/06/20
61410	Credit Suisse AG	恒生指數2014年1月歐式(現金計算)R類可贖回牛證T	0.280	18,100 per 10,000 units	18,300 per 10,000 units	2014/01/29	300,000,000	2013/06/20
61411	Credit Suisse AG	恒生指數2014年1月歐式(現金計算)R類可贖回牛證U	0.330	17,600 per 10,000 units	17,800 per 10,000 units	2014/01/29	300,000,000	2013/06/20
61419	Credit Suisse AG	恒生指數2014年2月歐式(現金計算)R類可贖回牛證V	0.250	17,088 per 20,000 units	17,388 per 20,000 units	2014/02/27	300,000,000	2013/06/20
61413	Credit Suisse AG	恒生指數2014年4月歐式(現金計算)R類可贖回牛證A	0.250	19,350 per 10,000 units	19,550 per 10,000 units	2014/04/29	300,000,000	2013/06/20
61414	Credit Suisse AG	恒生指數2014年4月歐式(現金計算)R類可贖回牛證B	0.250	18,700 per 10,000 units	18,900 per 10,000 units	2014/04/29	300,000,000	2013/06/20
61416	Credit Suisse AG	恒生指數2014年4月歐式(現金計算)R類可贖回牛證C	0.265	18,300 per 10,000 units	18,500 per 10,000 units	2014/04/29	300,000,000	2013/06/20
61417	Credit Suisse AG	恒生指數2014年4月歐式(現金計算)R類可贖回牛證D	0.320	17,800 per 10,000 units	18,000 per 10,000 units	2014/04/29	300,000,000	2013/06/20
61418	Credit Suisse AG	恒生指數2014年4月歐式(現金計算)R類可贖回牛證E	0.365	17,300 per 10,000 units	17,500 per 10,000 units	2014/04/29	300,000,000	2013/06/20
61422	Credit Suisse AG	恒生指數2013年10月歐式(現金計算)R類可贖回熊證H	0.250	21,500 per 10,000 units	21,300 per 10,000 units	2013/10/30	300,000,000	2013/06/20
61425	Credit Suisse AG	恒生指數2013年10月歐式(現金計算)R類可贖回熊證P	0.250	21,200 per 10,000 units	21,000 per 10,000 units	2013/10/30	300,000,000	2013/06/20
61427	Credit Suisse AG	恒生指數2013年10月歐式(現金計算)R類可贖回熊證R	0.250	20,983 per 10,000 units	20,783 per 10,000 units	2013/10/30	300,000,000	2013/06/20
61421	Credit Suisse AG	恒生指數2013年11月歐式(現金計算)R類可贖回熊證H	0.250	21,650 per 10,000 units	21,450 per 10,000 units	2013/11/28	300,000,000	2013/06/20
61423	Credit Suisse AG	恒生指數2013年11月歐式(現金計算)R類可贖回熊證I	0.250	21,350 per 10,000 units	21,150 per 10,000 units	2013/11/28	300,000,000	2013/06/20
61426	Credit Suisse AG	恒生指數2013年11月歐式(現金計算)R類可贖回熊證J	0.250	21,050 per 10,000 units	20,850 per 10,000 units	2013/11/28	300,000,000	2013/06/20
61420	Credit Suisse AG	恒生指數2014年2月歐式(現金計算)R類可贖回熊證A	0.250	21,988 per 20,000 units	21,688 per 20,000 units	2014/02/27	300,000,000	2013/06/20
61462	Citigroup Global Markets Holdings Inc.	恒生指數2013年11月歐式(現金計算)R類可贖回牛證B	0.250	20,350 per 10,000 units	20,550 per 10,000 units	2013/11/28	120,000,000	2013/06/20
61466	Citigroup Global Markets Holdings Inc.	恒生指數2013年11月歐式(現金計算)R類可贖回牛證E	0.250	20,450 per 10,000 units	20,650 per 10,000 units	2013/11/28	120,000,000	2013/06/20
61355	Citigroup Global Markets Holdings Inc.	恒生指數2013年11月歐式(現金計算)R類可贖回牛證G	0.250	20,550 per 10,000 units	20,750 per 10,000 units	2013/11/28	120,000,000	2013/06/20
61356	Citigroup Global Markets Holdings Inc.	恒生指數2013年11月歐式(現金計算)R類可贖回牛證M	0.250	20,650 per 10,000 units	20,850 per 10,000 units	2013/11/28	120,000,000	2013/06/20
61357	Citigroup Global Markets Holdings Inc.	恒生指數2013年11月歐式(現金計算)R類可贖回牛證O	0.250	20,800 per 10,000 units	21,000 per 10,000 units	2013/11/28	120,000,000	2013/06/20
61358	Citigroup Global Markets Holdings Inc.	恒生指數2013年11月歐式(現金計算)R類可贖回牛證Q	0.250	21,050 per 10,000 units	21,250 per 10,000 units	2013/11/28	120,000,000	2013/06/20
61461	Citigroup Global Markets Holdings Inc.	恒生指數2013年11月歐式(現金計算)R類可贖回牛證T	0.250	20,250 per 10,000 units	20,450 per 10,000 units	2013/11/28	120,000,000	2013/06/20
61456	Citigroup Global Markets Holdings Inc.	恒生指數2014年3月歐式(現金計算)R類可贖回牛證A	0.250	19,400 per 10,000 units	19,600 per 10,000 units	2014/03/28	120,000,000	2013/06/20

新上市牛熊證 (續)

股份代號	發行機構	牛熊證	發行價 (港元)	行使水平 / 每10單位認購價 (港元)	贖回水平 / 每10單位認購價 (港元)	到期日	上市時之發行單位	上市日期
61457	Citigroup Global Markets Holdings Inc.	恒生指數2014年3月歐式(現金計算)R類可贖回牛證B	0.250	19,500 per 10,000 units	19,700 per 10,000 units	2014/03/28	120,000,000	2013/06/20
61459	Citigroup Global Markets Holdings Inc.	恒生指數2014年3月歐式(現金計算)R類可贖回牛證C	0.250	19,600 per 10,000 units	19,800 per 10,000 units	2014/03/28	120,000,000	2013/06/20
61460	Citigroup Global Markets Holdings Inc.	恒生指數2014年3月歐式(現金計算)R類可贖回牛證D	0.250	19,700 per 10,000 units	19,900 per 10,000 units	2014/03/28	120,000,000	2013/06/20
61428	Citigroup Global Markets Holdings Inc.	恒生指數2013年11月歐式(現金計算)R類可贖回熊證F	0.250	21,100 per 10,000 units	20,900 per 10,000 units	2013/11/28	120,000,000	2013/06/20
61429	Citigroup Global Markets Holdings Inc.	恒生指數2013年11月歐式(現金計算)R類可贖回熊證G	0.250	21,000 per 10,000 units	20,800 per 10,000 units	2013/11/28	120,000,000	2013/06/20
61467	Citigroup Global Markets Holdings Inc.	恒生指數2013年11月歐式(現金計算)R類可贖回熊證H	0.250	21,200 per 10,000 units	21,000 per 10,000 units	2013/11/28	120,000,000	2013/06/20
61468	Citigroup Global Markets Holdings Inc.	恒生指數2013年11月歐式(現金計算)R類可贖回熊證I	0.250	21,400 per 10,000 units	21,200 per 10,000 units	2013/11/28	120,000,000	2013/06/20
61402	高盛結構產品(亞洲)有限公司	恒生指數2013年10月歐式(現金計算)R類可贖回牛證A	0.257	20,188 per 7,000 units	20,388 per 7,000 units	2013/10/30	150,000,000	2013/06/20
61403	高盛結構產品(亞洲)有限公司	恒生指數2013年10月歐式(現金計算)R類可贖回牛證B	0.254	19,988 per 7,000 units	20,188 per 7,000 units	2013/10/30	150,000,000	2013/06/20
61404	高盛結構產品(亞洲)有限公司	恒生指數2013年10月歐式(現金計算)R類可贖回牛證C	0.258	19,788 per 7,000 units	19,988 per 7,000 units	2013/10/30	150,000,000	2013/06/20
61405	高盛結構產品(亞洲)有限公司	恒生指數2013年10月歐式(現金計算)R類可贖回牛證D	0.255	19,588 per 7,000 units	19,788 per 7,000 units	2013/10/30	150,000,000	2013/06/20
61406	高盛結構產品(亞洲)有限公司	恒生指數2013年10月歐式(現金計算)R類可贖回牛證E	0.255	19,388 per 20,000 units	19,688 per 20,000 units	2013/10/30	150,000,000	2013/06/20
61248	香港上海匯豐銀行有限公司	中國移動有限公司2014年2月歐式(現金計算)R類可贖回牛證A	0.250	61.78 per 100 units	64.28 per 100 units	2014/02/24	120,000,000	2013/06/20
61247	香港上海匯豐銀行有限公司	恒生指數2013年11月歐式(現金計算)R類可贖回熊證Q	0.250	21,888 per 15,000 units	21,688 per 15,000 units	2013/11/28	100,000,000	2013/06/20
61477	JP Morgan Structured Products/JP Morgan Int'l Derivatives†	恒生指數2013年12月歐式(現金計算)R類可贖回牛證F	0.250	19,850 per 10,000 units	20,050 per 10,000 units	2013/12/30	300,000,000	2013/06/20
61481	JP Morgan Structured Products/JP Morgan Int'l Derivatives†	恒生指數2013年12月歐式(現金計算)R類可贖回牛證I	0.250	20,050 per 10,000 units	20,250 per 10,000 units	2013/12/30	300,000,000	2013/06/20
61485	JP Morgan Structured Products/JP Morgan Int'l Derivatives†	恒生指數2013年12月歐式(現金計算)R類可贖回牛證J	0.250	20,500 per 10,000 units	20,700 per 10,000 units	2013/12/30	300,000,000	2013/06/20
61476	JP Morgan Structured Products/JP Morgan Int'l Derivatives†	恒生指數2014年1月歐式(現金計算)R類可贖回牛證A	0.250	19,700 per 10,000 units	19,900 per 10,000 units	2014/01/29	300,000,000	2013/06/20
61480	JP Morgan Structured Products/JP Morgan Int'l Derivatives†	恒生指數2014年1月歐式(現金計算)R類可贖回牛證B	0.250	20,000 per 10,000 units	20,200 per 10,000 units	2014/01/29	300,000,000	2013/06/20
61483	JP Morgan Structured Products/JP Morgan Int'l Derivatives†	恒生指數2014年1月歐式(現金計算)R類可贖回牛證C	0.250	20,200 per 10,000 units	20,400 per 10,000 units	2014/01/29	300,000,000	2013/06/20
61475	JP Morgan Structured Products/JP Morgan Int'l Derivatives†	恒生指數2014年2月歐式(現金計算)R類可贖回牛證A	0.250	19,600 per 10,000 units	19,800 per 10,000 units	2014/02/27	300,000,000	2013/06/20
61478	JP Morgan Structured Products/JP Morgan Int'l Derivatives†	恒生指數2014年2月歐式(現金計算)R類可贖回牛證B	0.250	19,950 per 10,000 units	20,150 per 10,000 units	2014/02/27	300,000,000	2013/06/20
61482	JP Morgan Structured Products/JP Morgan Int'l Derivatives†	恒生指數2014年2月歐式(現金計算)R類可贖回牛證C	0.250	20,150 per 10,000 units	20,350 per 10,000 units	2014/02/27	300,000,000	2013/06/20
61474	JP Morgan Structured Products/JP Morgan Int'l Derivatives†	恒生指數2014年3月歐式(現金計算)R類可贖回牛證A	0.250	19,300 per 10,000 units	19,500 per 10,000 units	2014/03/28	300,000,000	2013/06/20
61471	JP Morgan Structured Products/JP Morgan Int'l Derivatives†	恒生指數2013年11月歐式(現金計算)R類可贖回熊證T	0.250	21,800 per 10,000 units	21,600 per 10,000 units	2013/11/28	300,000,000	2013/06/20
61473	JP Morgan Structured Products/JP Morgan Int'l Derivatives†	恒生指數2013年11月歐式(現金計算)R類可贖回熊證U	0.250	21,600 per 10,000 units	21,400 per 10,000 units	2013/11/28	300,000,000	2013/06/20
61469	JP Morgan Structured Products/JP Morgan Int'l Derivatives†	恒生指數2013年12月歐式(現金計算)R類可贖回熊證K	0.250	21,900 per 10,000 units	21,700 per 10,000 units	2013/12/30	300,000,000	2013/06/20
61470	JP Morgan Structured Products/JP Morgan Int'l Derivatives†	恒生指數2013年12月歐式(現金計算)R類可贖回熊證L	0.250	21,650 per 12,000 units	21,650 per 12,000 units	2013/12/30	300,000,000	2013/06/20
61472	JP Morgan Structured Products/JP Morgan Int'l Derivatives†	恒生指數2013年12月歐式(現金計算)R類可贖回熊證M	0.250	21,700 per 12,000 units	21,500 per 12,000 units	2013/12/30	300,000,000	2013/06/20
61359	Merrill Lynch Int'l & Co. C.V.	恒生指數2013年12月歐式(現金計算)R類可贖回牛證G	0.250	20,528 per 10,000 units	20,728 per 10,000 units	2013/12/30	100,000,000	2013/06/20
61360	Merrill Lynch Int'l & Co. C.V.	恒生指數2013年12月歐式(現金計算)R類可贖回牛證H	0.250	20,328 per 10,000 units	20,528 per 10,000 units	2013/12/30	100,000,000	2013/06/20
61361	Merrill Lynch Int'l & Co. C.V.	恒生指數2013年12月歐式(現金計算)R類可贖回牛證I	0.250	20,128 per 10,000 units	20,328 per 10,000 units	2013/12/30	100,000,000	2013/06/20
61362	Merrill Lynch Int'l & Co. C.V.	恒生指數2013年12月歐式(現金計算)R類可贖回熊證E	0.250	22,088 per 10,000 units	21,888 per 10,000 units	2013/12/30	100,000,000	2013/06/20
61363	Merrill Lynch Int'l & Co. C.V.	恒生指數2013年12月歐式(現金計算)R類可贖回熊證F	0.250	21,988 per 10,000 units	21,788 per 10,000 units	2013/12/30	100,000,000	2013/06/20
61364	Merrill Lynch Int'l & Co. C.V.	恒生指數2013年12月歐式(現金計算)R類可贖回熊證G	0.250	21,888 per 10,000 units	21,688 per 10,000 units	2013/12/30	100,000,000	2013/06/20
61365	Merrill Lynch Int'l & Co. C.V.	恒生指數2013年12月歐式(現金計算)R類可贖回熊證H	0.250	21,688 per 10,000 units	21,488 per 10,000 units	2013/12/30	100,000,000	2013/06/20
61366	Merrill Lynch Int'l & Co. C.V.	恒生指數2013年12月歐式(現金計算)R類可贖回熊證I	0.250	21,588 per 10,000 units	21,388 per 10,000 units	2013/12/30	100,000,000	2013/06/20
61367	Merrill Lynch Int'l & Co. C.V.	恒生指數2013年12月歐式(現金計算)R類可贖回熊證J	0.250	21,488 per 10,000 units	21,288 per 10,000 units	2013/12/30	100,000,000	2013/06/20
61369	Merrill Lynch Int'l & Co. C.V.	恒生指數2013年12月歐式(現金計算)R類可贖回熊證K	0.250	21,388 per 10,000 units	21,188 per 10,000 units	2013/12/30	100,000,000	2013/06/20
61370	Merrill Lynch Int'l & Co. C.V.	恒生指數2013年12月歐式(現金計算)R類可贖回熊證L	0.250	21,288 per 10,000 units	21,088 per 10,000 units	2013/12/30	100,000,000	2013/06/20
61371	Merrill Lynch Int'l & Co. C.V.	恒生指數2013年12月歐式(現金計算)R類可贖回熊證M	0.250	21,088 per 10,000 units	20,888 per 10,000 units	2013/12/30	100,000,000	2013/06/20
61338	渣打銀行	恒生指數2013年11月歐式(現金計算)R類可贖回牛證A	0.250	20,000 per 10,000 units	20,200 per 10,000 units	2013/11/28	100,000,000	2013/06/20
61339	渣打銀行	恒生指數2013年11月歐式(現金計算)R類可贖回牛證B	0.250	19,800 per 10,000 units	20,000 per 10,000 units	2013/11/28	100,000,000	2013/06/20

新上市牛熊證(續)

股份代號	發行機構	牛熊證	發行價 (港元)	行使水平/ 每10單位 認購價(港元)	贖回水平/ 每10單位 認購價(港元)	到期日	上市時之 發行單位	上市日期
61340	渣打銀行	恒生指數2013年11月歐式(現金計算)R類可贖回牛證C	0.250	19,400 per 10,000 units	19,600 per 10,000 units	2013/11/28	100,000,000	2013/06/20
61346	渣打銀行	恒生指數2013年11月歐式(現金計算)R類可贖回牛證D	0.250	20,600 per 10,000 units	20,800 per 10,000 units	2013/11/28	100,000,000	2013/06/20
61347	渣打銀行	恒生指數2013年11月歐式(現金計算)R類可贖回牛證E	0.250	20,800 per 10,000 units	21,000 per 10,000 units	2013/11/28	100,000,000	2013/06/20
61348	渣打銀行	恒生指數2013年11月歐式(現金計算)R類可贖回牛證F	0.250	21,000 per 10,000 units	21,200 per 10,000 units	2013/11/28	100,000,000	2013/06/20
61341	渣打銀行	恒生指數2013年10月歐式(現金計算)R類可贖回牛證M	0.250	21,600 per 10,000 units	21,400 per 10,000 units	2013/10/30	100,000,000	2013/06/20
61254	SGA Societe Generale Acceptance N.V.	恒生指數2013年9月歐式(現金計算)R類可贖回牛證V	0.250	20,688 per 10,000 units	20,788 per 10,000 units	2013/09/27	200,000,000	2013/06/20
61256	SGA Societe Generale Acceptance N.V.	恒生指數2013年9月歐式(現金計算)R類可贖回牛證W	0.250	20,588 per 10,000 units	20,688 per 10,000 units	2013/09/27	200,000,000	2013/06/20
61260	SGA Societe Generale Acceptance N.V.	恒生指數2013年9月歐式(現金計算)R類可贖回牛證X	0.250	20,088 per 10,000 units	20,188 per 10,000 units	2013/09/27	200,000,000	2013/06/20
61264	SGA Societe Generale Acceptance N.V.	恒生指數2013年9月歐式(現金計算)R類可贖回牛證Y	0.250	19,888 per 10,000 units	19,988 per 10,000 units	2013/09/27	200,000,000	2013/06/20
61266	SGA Societe Generale Acceptance N.V.	恒生指數2013年9月歐式(現金計算)R類可贖回牛證Z	0.250	19,688 per 10,000 units	19,788 per 10,000 units	2013/09/27	200,000,000	2013/06/20
61262	SGA Societe Generale Acceptance N.V.	恒生指數2013年10月歐式(現金計算)R類可贖回牛證H	0.250	19,988 per 10,000 units	20,088 per 10,000 units	2013/10/30	200,000,000	2013/06/20
61265	SGA Societe Generale Acceptance N.V.	恒生指數2013年10月歐式(現金計算)R類可贖回牛證I	0.250	19,788 per 10,000 units	19,888 per 10,000 units	2013/10/30	200,000,000	2013/06/20
61267	SGA Societe Generale Acceptance N.V.	恒生指數2013年10月歐式(現金計算)R類可贖回牛證J	0.255	19,588 per 10,000 units	19,688 per 10,000 units	2013/10/30	200,000,000	2013/06/20
61268	SGA Societe Generale Acceptance N.V.	恒生指數2013年10月歐式(現金計算)R類可贖回牛證K	0.280	19,388 per 10,000 units	19,488 per 10,000 units	2013/10/30	200,000,000	2013/06/20
61453	SGA Societe Generale Acceptance N.V.	恒生指數2013年10月歐式(現金計算)R類可贖回牛證L	0.250	19,188 per 10,000 units	19,288 per 10,000 units	2013/10/30	200,000,000	2013/06/20
61454	SGA Societe Generale Acceptance N.V.	恒生指數2013年10月歐式(現金計算)R類可贖回牛證M	0.250	18,800 per 15,000 units	19,000 per 15,000 units	2013/10/30	200,000,000	2013/06/20
61372	SGA Societe Generale Acceptance N.V.	恒生指數2013年10月歐式(現金計算)R類可贖回牛證A	0.250	20,888 per 10,000 units	20,788 per 10,000 units	2013/10/30	200,000,000	2013/06/20
61373	SGA Societe Generale Acceptance N.V.	恒生指數2013年10月歐式(現金計算)R類可贖回牛證B	0.250	20,988 per 10,000 units	20,888 per 10,000 units	2013/10/30	200,000,000	2013/06/20
61375	SGA Societe Generale Acceptance N.V.	恒生指數2013年10月歐式(現金計算)R類可贖回牛證C	0.250	21,188 per 10,000 units	21,088 per 10,000 units	2013/10/30	200,000,000	2013/06/20
61376	SGA Societe Generale Acceptance N.V.	恒生指數2013年10月歐式(現金計算)R類可贖回牛證D	0.250	21,388 per 10,000 units	21,288 per 10,000 units	2013/10/30	200,000,000	2013/06/20
61377	SGA Societe Generale Acceptance N.V.	恒生指數2013年10月歐式(現金計算)R類可贖回牛證E	0.250	21,650 per 10,000 units	21,450 per 10,000 units	2013/10/30	200,000,000	2013/06/20
61378	SGA Societe Generale Acceptance N.V.	恒生指數2013年10月歐式(現金計算)R類可贖回牛證F	0.250	21,950 per 10,000 units	21,750 per 10,000 units	2013/10/30	200,000,000	2013/06/20
61379	SGA Societe Generale Acceptance N.V.	恒生指數2013年10月歐式(現金計算)R類可贖回牛證G	0.250	22,200 per 15,000 units	22,000 per 15,000 units	2013/10/30	200,000,000	2013/06/20
61440	瑞士銀行	中國移動有限公司2013年12月歐式(現金計算)R類可贖回牛證A	0.250	70 per 100 units	72.50 per 100 units	2013/12/16	100,000,000	2013/06/20
61439	瑞士銀行	中國移動有限公司2014年6月歐式(現金計算)R類可贖回牛證B	0.250	57.50 per 100 units	60 per 100 units	2014/06/23	100,000,000	2013/06/20
61442	瑞士銀行	中國建設銀行股份有限公司-H股2014年2月歐式(現金計算)R類可贖回牛證A	0.250	4.200	4.500	2014/02/24	100,000,000	2013/06/20
61441	瑞士銀行	中國建設銀行股份有限公司-H股2013年12月歐式(現金計算)R類可贖回牛證A	0.250	6.300	6.000	2013/12/16	100,000,000	2013/06/20
61434	瑞士銀行	中國人壽保險股份有限公司-H股2014年2月歐式(現金計算)R類可贖回牛證A	0.485	13.880	14.880	2014/02/17	100,000,000	2013/06/20
61433	瑞士銀行	中國人壽保險股份有限公司-H股2014年1月歐式(現金計算)R類可贖回牛證A	0.270	21.380	20.380	2014/01/06	100,000,000	2013/06/20
61432	瑞士銀行	CSOP 富時中國A50 ETF2013年11月歐式(現金計算)R類可贖回牛證A	0.250	10.800	10.500	2013/11/25	100,000,000	2013/06/20
61431	瑞士銀行	iShares 安碩富時A50中國指數ETF2014年2月歐式(現金計算)R類可贖回牛證B	0.250	7.700	8.000	2014/02/10	100,000,000	2013/06/20
61430	瑞士銀行	iShares 安碩富時A50中國指數ETF2013年11月歐式(現金計算)R類可贖回牛證A	0.250	10.800	10.500	2013/11/18	100,000,000	2013/06/20
61444	瑞士銀行	香港交易及結算所有限公司2013年12月歐式(現金計算)R類可贖回牛證A	0.250	135 per 100 units	130 per 100 units	2013/12/16	100,000,000	2013/06/20
61446	瑞士銀行	匯豐控股有限公司2013年12月歐式(現金計算)R類可贖回牛證C	0.250	67 per 100 units	70 per 100 units	2013/12/23	100,000,000	2013/06/20
61284	瑞士銀行	恒生指數2013年9月歐式(現金計算)R類可贖回牛證U	0.250	20,700 per 10,000 units	20,900 per 10,000 units	2013/09/27	300,000,000	2013/06/20
61287	瑞士銀行	恒生指數2013年9月歐式(現金計算)R類可贖回牛證V	0.250	21,000 per 10,000 units	21,200 per 10,000 units	2013/09/27	300,000,000	2013/06/20
61283	瑞士銀行	恒生指數2013年11月歐式(現金計算)R類可贖回牛證M	0.250	20,550 per 10,000 units	20,750 per 10,000 units	2013/11/28	300,000,000	2013/06/20
61293	瑞士銀行	恒生指數2013年12月歐式(現金計算)R類可贖回牛證F	0.250	21,154 per 10,000 units	21,354 per 10,000 units	2013/12/30	300,000,000	2013/06/20
61285	瑞士銀行	恒生指數2013年12月歐式(現金計算)R類可贖回牛證J	0.250	20,850 per 10,000 units	21,050 per 10,000 units	2013/12/30	300,000,000	2013/06/20
61282	瑞士銀行	恒生指數2014年3月歐式(現金計算)R類可贖回牛證Z	0.250	19,750 per 10,000 units	19,950 per 10,000 units	2014/03/28	300,000,000	2013/06/20

新上市牛熊證(續)

股份代號	發行機構	牛熊證	發行價(港元)	行使水平/ 每10單位 認購價(港元)	贖回水平/ 每10單位 認購價(港元)	到期日	上市時之 發行單位	上市日期
61269	瑞士銀行	恒生指數2014年4月歐式(現金計算)R類可贖回牛證G	0.250	18,900 per 10,000 units	19,100 per 10,000 units	2014/04/29	300,000,000	2013/06/20
61271	瑞士銀行	恒生指數2014年4月歐式(現金計算)R類可贖回牛證H	0.250	19,200 per 10,000 units	19,400 per 10,000 units	2014/04/29	300,000,000	2013/06/20
61272	瑞士銀行	恒生指數2014年4月歐式(現金計算)R類可贖回牛證I	0.250	19,400 per 10,000 units	19,600 per 10,000 units	2014/04/29	300,000,000	2013/06/20
61280	瑞士銀行	恒生指數2014年5月歐式(現金計算)R類可贖回牛證E	0.250	19,600 per 10,000 units	19,800 per 10,000 units	2014/05/29	300,000,000	2013/06/20
61448	瑞士銀行	恒生指數2013年10月歐式(現金計算)R類可贖回牛證K	0.250	21,650 per 10,000 units	21,450 per 10,000 units	2013/10/30	300,000,000	2013/06/20
61449	瑞士銀行	恒生指數2013年10月歐式(現金計算)R類可贖回牛證P	0.250	21,500 per 10,000 units	21,300 per 10,000 units	2013/10/30	300,000,000	2013/06/20
61450	瑞士銀行	恒生指數2013年10月歐式(現金計算)R類可贖回牛證Q	0.250	21,350 per 10,000 units	21,150 per 10,000 units	2013/10/30	300,000,000	2013/06/20
61451	瑞士銀行	恒生指數2013年10月歐式(現金計算)R類可贖回牛證R	0.250	21,050 per 10,000 units	20,850 per 10,000 units	2013/10/30	300,000,000	2013/06/20
61452	瑞士銀行	恒生指數2013年10月歐式(現金計算)R類可贖回牛證T	0.250	20,983 per 10,000 units	20,783 per 10,000 units	2013/10/30	300,000,000	2013/06/20
61455	瑞士銀行	恒生指數2013年10月歐式(現金計算)R類可贖回牛證U	0.250	21,200 per 10,000 units	21,000 per 10,000 units	2013/10/30	300,000,000	2013/06/20
61447	瑞士銀行	恒生指數2013年11月歐式(現金計算)R類可贖回牛證M	0.250	21,800 per 10,000 units	21,600 per 10,000 units	2013/11/28	300,000,000	2013/06/20
61445	瑞士銀行	和記黃埔有限公司2014年1月歐式(現金計算)R類可贖回牛證A	0.250	64.50 per 100 units	67.50 per 100 units	2014/01/13	100,000,000	2013/06/20
61436	瑞士銀行	中國工商銀行股份有限公司-H股2014年2月歐式(現金計算)R類可贖回牛證B	0.250	4.000	4.250	2014/02/10	100,000,000	2013/06/20
61520	BNP Paribas Arbitrage Issuance B.V.	恒生指數2014年3月歐式(現金計算)R類可贖回牛證U	0.250	20,800 per 10,000 units	21,000 per 10,000 units	2014/03/28	300,000,000	2013/06/21
61526	Credit Suisse AG	恒生指數2014年1月歐式(現金計算)R類可贖回牛證M	0.250	20,600 per 10,000 units	20,800 per 10,000 units	2014/01/29	300,000,000	2013/06/21
61524	Credit Suisse AG	恒生指數2014年1月歐式(現金計算)R類可贖回牛證V	0.250	20,893 per 10,000 units	21,093 per 10,000 units	2014/01/29	300,000,000	2013/06/21
61525	Credit Suisse AG	恒生指數2014年1月歐式(現金計算)R類可贖回牛證W	0.250	20,750 per 10,000 units	20,950 per 10,000 units	2014/01/29	300,000,000	2013/06/21
61494	Credit Suisse AG	恒生指數2013年11月歐式(現金計算)R類可贖回牛證K	0.250	21,088 per 12,000 units	20,888 per 12,000 units	2013/11/28	300,000,000	2013/06/21
61495	Credit Suisse AG	恒生指數2013年11月歐式(現金計算)R類可贖回牛證L	0.250	21,150 per 10,000 units	20,950 per 10,000 units	2013/11/28	300,000,000	2013/06/21
61496	Credit Suisse AG	恒生指數2013年11月歐式(現金計算)R類可贖回牛證M	0.250	21,300 per 10,000 units	21,100 per 10,000 units	2013/11/28	300,000,000	2013/06/21
61497	Credit Suisse AG	恒生指數2013年11月歐式(現金計算)R類可贖回牛證N	0.250	21,450 per 10,000 units	21,250 per 10,000 units	2013/11/28	300,000,000	2013/06/21
61498	Credit Suisse AG	恒生指數2013年11月歐式(現金計算)R類可贖回牛證O	0.250	21,600 per 10,000 units	21,400 per 10,000 units	2013/11/28	300,000,000	2013/06/21
61527	Citigroup Global Markets Holdings Inc.	恒生指數2013年11月歐式(現金計算)R類可贖回牛證H	0.250	20,700 per 10,000 units	20,900 per 10,000 units	2013/11/28	120,000,000	2013/06/21
61528	Citigroup Global Markets Holdings Inc.	恒生指數2013年11月歐式(現金計算)R類可贖回牛證J	0.250	21,300 per 10,000 units	21,100 per 10,000 units	2013/11/28	120,000,000	2013/06/21
61530	高盛結構產品(亞洲)有限公司	恒生指數2013年10月歐式(現金計算)R類可贖回牛證F	0.260	20,588 per 7,000 units	20,788 per 7,000 units	2013/10/30	150,000,000	2013/06/21
61531	高盛結構產品(亞洲)有限公司	恒生指數2013年10月歐式(現金計算)R類可贖回牛證G	0.260	19,638 per 10,000 units	20,038 per 10,000 units	2013/10/30	150,000,000	2013/06/21
61532	高盛結構產品(亞洲)有限公司	恒生指數2013年10月歐式(現金計算)R類可贖回牛證H	0.252	20,388 per 20,000 units	20,688 per 20,000 units	2013/10/30	150,000,000	2013/06/21
61533	高盛結構產品(亞洲)有限公司	恒生指數2013年10月歐式(現金計算)R類可贖回牛證I	0.250	19,188 per 20,000 units	19,488 per 20,000 units	2013/10/30	150,000,000	2013/06/21
61534	高盛結構產品(亞洲)有限公司	恒生指數2013年10月歐式(現金計算)R類可贖回牛證J	0.252	18,988 per 20,000 units	19,288 per 20,000 units	2013/10/30	150,000,000	2013/06/21
61492	香港上海匯豐銀行有限公司	中國移動有限公司2013年12月歐式(現金計算)R類可贖回牛證C	0.250	63.78 per 100 units	66.28 per 100 units	2013/12/20	120,000,000	2013/06/21
61493	香港上海匯豐銀行有限公司	中國建設銀行股份有限公司-H股2013年12月歐式(現金計算)R類可贖回牛證B	0.250	6.480	6.180	2013/12/20	40,000,000	2013/06/21
61491	香港上海匯豐銀行有限公司	恒生中國企業指數2014年1月歐式(現金計算)R類可贖回牛證B	0.250	10,288 per 10,000 units	10,088 per 10,000 units	2014/01/29	68,000,000	2013/06/21
61489	香港上海匯豐銀行有限公司	恒生指數2014年1月歐式(現金計算)R類可贖回牛證C	0.250	18,988 per 15,000 units	19,188 per 15,000 units	2014/01/29	100,000,000	2013/06/21
61490	香港上海匯豐銀行有限公司	恒生指數2014年1月歐式(現金計算)R類可贖回牛證D	0.250	18,788 per 15,000 units	18,988 per 15,000 units	2014/01/29	100,000,000	2013/06/21
61486	香港上海匯豐銀行有限公司	恒生指數2013年11月歐式(現金計算)R類可贖回牛證R	0.250	21,688 per 15,000 units	21,488 per 15,000 units	2013/11/28	100,000,000	2013/06/21
61487	香港上海匯豐銀行有限公司	恒生指數2013年11月歐式(現金計算)R類可贖回牛證S	0.250	21,488 per 15,000 units	21,288 per 15,000 units	2013/11/28	100,000,000	2013/06/21
61488	香港上海匯豐銀行有限公司	恒生指數2013年12月歐式(現金計算)R類可贖回牛證H	0.250	22,328 per 20,000 units	22,028 per 20,000 units	2013/12/30	400,000,000	2013/06/21
61519	SGA Societe Generale Acceptance N.V.	恒生指數2013年9月歐式(現金計算)R類可贖回牛證E	0.250	20,988 per 10,000 units	21,088 per 10,000 units	2013/09/27	200,000,000	2013/06/21
61500	SGA Societe Generale Acceptance N.V.	恒生指數2013年10月歐式(現金計算)R類可贖回牛證H	0.250	21,088 per 10,000 units	20,988 per 10,000 units	2013/10/30	200,000,000	2013/06/21
61501	SGA Societe Generale Acceptance N.V.	恒生指數2013年10月歐式(現金計算)R類可贖回牛證I	0.250	21,288 per 10,000 units	21,188 per 10,000 units	2013/10/30	200,000,000	2013/06/21
61513	瑞士銀行	華夏滬深300指數ETF2013年12月歐式(現金計算)R類可贖回牛證A	0.295	27.000	28.000	2013/12/09	40,000,000	2013/06/21
61512	瑞士銀行	華夏滬深300指數ETF2014年2月歐式(現金計算)R類可贖回牛證A	0.415	34.000	33.000	2014/02/17	40,000,000	2013/06/21

新上市牛熊證(續)

股份代號	發行機構	牛熊證	發行價 (港元)	行使水平/ 每10單位 認購價(港元)	贖回水平/ 每10單位 認購價(港元)	到期日	上市時之 發行單位	上市日期
61515	瑞士銀行	中國民生銀行股份有限公司—H股2014年1月 貳式(現金計算)R類可贖回牛證A	0.250	7.500	8.000	2014/01/20	50,000,000	2013/06/21
61518	瑞士銀行	中國石油化工股份有限公司—H股2013年12月 貳式(現金計算)R類可贖回牛證B	0.250	4.580	4.880	2013/12/16	100,000,000	2013/06/21
61516	瑞士銀行	中國神華能源股份有限公司—H股2014年9月 貳式(現金計算)R類可贖回牛證A	0.250	18.88 per 100 units	20.88 per 100 units	2014/09/29	100,000,000	2013/06/21
61523	瑞士銀行	恒生指數2013年10月貳式(現金計算)R類可贖回牛證E	0.250	20,893 per 10,000 units	21,093 per 10,000 units	2013/10/30	300,000,000	2013/06/21
61522	瑞士銀行	恒生指數2013年11月貳式(現金計算)R類可贖回牛證G	0.250	20,750 per 10,000 units	20,950 per 10,000 units	2013/11/28	300,000,000	2013/06/21
61521	瑞士銀行	恒生指數2013年12月貳式(現金計算)R類可贖回牛證K	0.250	20,600 per 10,000 units	20,800 per 10,000 units	2013/12/30	300,000,000	2013/06/21
61510	瑞士銀行	恒生指數2014年4月貳式(現金計算)R類可贖回牛證J	0.250	19,100 per 10,000 units	19,300 per 10,000 units	2014/04/29	300,000,000	2013/06/21
61508	瑞士銀行	恒生指數2014年8月貳式(現金計算)R類可贖回牛證D	0.260	18,300 per 10,000 units	18,500 per 10,000 units	2014/08/28	300,000,000	2013/06/21
61509	瑞士銀行	恒生指數2014年8月貳式(現金計算)R類可贖回牛證E	0.250	18,600 per 10,000 units	18,800 per 10,000 units	2014/08/28	300,000,000	2013/06/21
61506	瑞士銀行	恒生指數2014年9月貳式(現金計算)R類可贖回牛證C	0.360	17,300 per 10,000 units	17,500 per 10,000 units	2014/09/29	300,000,000	2013/06/21
61507	瑞士銀行	恒生指數2014年9月貳式(現金計算)R類可贖回牛證D	0.310	17,800 per 10,000 units	18,000 per 10,000 units	2014/09/29	300,000,000	2013/06/21
61502	瑞士銀行	恒生指數2013年11月貳式(現金計算)R類可贖回牛證N	0.250	21,088 per 10,000 units	20,888 per 10,000 units	2013/11/28	300,000,000	2013/06/21
61503	瑞士銀行	恒生指數2013年11月貳式(現金計算)R類可贖回牛證O	0.250	21,250 per 10,000 units	21,050 per 10,000 units	2013/11/28	300,000,000	2013/06/21
61504	瑞士銀行	恒生指數2013年11月貳式(現金計算)R類可贖回牛證P	0.250	21,400 per 10,000 units	21,200 per 10,000 units	2013/11/28	300,000,000	2013/06/21
61505	瑞士銀行	恒生指數2013年11月貳式(現金計算)R類可贖回牛證Q	0.250	21,600 per 10,000 units	21,400 per 10,000 units	2013/11/28	300,000,000	2013/06/21
61517	瑞士銀行	中國石油天然氣股份有限公司—H股2013年12月 貳式(現金計算)R類可贖回牛證A	0.250	7.100	7.500	2013/12/16	100,000,000	2013/06/21
61514	瑞士銀行	中國平安保險(集團)股份有限公司—H股2013年12月 貳式(現金計算)R類可贖回牛證A	0.250	43.50 per 100 units	47.50 per 100 units	2013/12/23	100,000,000	2013/06/21
61555	BNP Paribas Arbitrage Issuance B.V.	恒生指數2014年3月貳式(現金計算)R類可贖回牛證V	0.250	21,000 per 10,000 units	21,200 per 10,000 units	2014/03/28	300,000,000	2013/06/24
61556	BNP Paribas Arbitrage Issuance B.V.	恒生指數2014年3月貳式(現金計算)R類可贖回牛證W	0.250	20,900 per 10,000 units	21,100 per 10,000 units	2014/03/28	300,000,000	2013/06/24
61540	Credit Suisse AG	iShares安碩富時A50中國指數ETF2014年1月 貳式(現金計算)R類可贖回牛證A	0.250	8.400	8.700	2014/01/24	50,000,000	2013/06/24
61541	Credit Suisse AG	iShares安碩富時A50中國指數ETF2014年1月 貳式(現金計算)R類可贖回牛證B	0.250	8.080	8.380	2014/01/24	50,000,000	2013/06/24
61542	Credit Suisse AG	iShares安碩富時A50中國指數ETF2014年1月 貳式(現金計算)R類可贖回牛證A	0.250	10.680	10.380	2014/01/24	50,000,000	2013/06/24
61543	Credit Suisse AG	iShares安碩富時A50中國指數ETF2014年1月 貳式(現金計算)R類可贖回牛證B	0.250	10.280	9.980	2014/01/24	50,000,000	2013/06/24
61550	Credit Suisse AG	恒生中國企業指數2013年10月貳式(現金計算)R類可贖回牛證A	0.250	9,350 per 10,000 units	9,550 per 10,000 units	2013/10/30	150,000,000	2013/06/24
61551	Credit Suisse AG	恒生中國企業指數2013年10月貳式(現金計算)R類可贖回牛證B	0.250	9,100 per 10,000 units	9,300 per 10,000 units	2013/10/30	150,000,000	2013/06/24
61552	Credit Suisse AG	恒生中國企業指數2013年10月貳式(現金計算)R類可贖回牛證C	0.250	8,850 per 10,000 units	9,050 per 10,000 units	2013/10/30	150,000,000	2013/06/24
61553	Credit Suisse AG	恒生中國企業指數2013年10月貳式(現金計算)R類可贖回牛證A	0.250	10,500 per 10,000 units	10,300 per 10,000 units	2013/10/30	150,000,000	2013/06/24
61554	Credit Suisse AG	恒生中國企業指數2013年10月貳式(現金計算)R類可贖回牛證B	0.250	10,800 per 10,000 units	10,600 per 10,000 units	2013/10/30	150,000,000	2013/06/24
61575	Credit Suisse AG	恒生指數2014年2月貳式(現金計算)R類可贖回牛證F	0.250	20,550 per 10,000 units	20,750 per 10,000 units	2014/02/27	300,000,000	2013/06/24
61570	Credit Suisse AG	恒生指數2014年2月貳式(現金計算)R類可贖回牛證W	0.250	21,050 per 10,000 units	21,250 per 10,000 units	2014/02/27	300,000,000	2013/06/24
61571	Credit Suisse AG	恒生指數2014年2月貳式(現金計算)R類可贖回牛證X	0.250	20,900 per 12,000 units	21,100 per 12,000 units	2014/02/27	300,000,000	2013/06/24
61573	Credit Suisse AG	恒生指數2014年2月貳式(現金計算)R類可贖回牛證Y	0.250	20,850 per 10,000 units	21,050 per 10,000 units	2014/02/27	300,000,000	2013/06/24
61574	Credit Suisse AG	恒生指數2014年2月貳式(現金計算)R類可贖回牛證Z	0.250	20,700 per 10,000 units	20,900 per 10,000 units	2014/02/27	300,000,000	2013/06/24
61544	Credit Suisse AG	恒生指數2013年11月貳式(現金計算)R類可贖回牛證P	0.250	21,170 per 12,000 units	20,970 per 12,000 units	2013/11/28	300,000,000	2013/06/24
61545	Credit Suisse AG	恒生指數2013年11月貳式(現金計算)R類可贖回牛證Q	0.250	21,250 per 10,000 units	21,050 per 10,000 units	2013/11/28	300,000,000	2013/06/24
61546	Credit Suisse AG	恒生指數2013年11月貳式(現金計算)R類可贖回牛證R	0.250	21,488 per 12,000 units	21,288 per 12,000 units	2013/11/28	300,000,000	2013/06/24
61579	Citigroup Global Markets Holdings Inc.	恒生指數2013年11月貳式(現金計算)R類可贖回牛證I	0.250	20,850 per 10,000 units	21,050 per 10,000 units	2013/11/28	120,000,000	2013/06/24
61580	Citigroup Global Markets Holdings Inc.	恒生指數2013年11月貳式(現金計算)R類可贖回牛證J	0.250	20,950 per 10,000 units	21,150 per 10,000 units	2013/11/28	120,000,000	2013/06/24

新上市牛熊證(續)

股份代號	發行機構	牛熊證	發行價 (港元)	行使水平/ 每10單位 認購價(港元)	贖回水平/ 每10單位 認購價(港元)	到期日	上市時之 發行單位	上市日期
61577	Citigroup Global Markets Holdings Inc.	恒生指數2013年11月歐式(現金計算)R類可贖回熊證K	0.250	21,450 per 10,000 units	21,250 per 10,000 units	2013/11/28	120,000,000	2013/06/24
61578	Citigroup Global Markets Holdings Inc.	恒生指數2013年11月歐式(現金計算)R類可贖回熊證L	0.250	21,700 per 10,000 units	21,500 per 10,000 units	2013/11/28	120,000,000	2013/06/24
61594	JP Morgan Structured Products/JP Morgan Int'l Derivatives†	恒生指數2013年12月歐式(現金計算)R類可贖回牛證D	0.250	20,800 per 10,000 units	21,000 per 10,000 units	2013/12/30	300,000,000	2013/06/24
61591	JP Morgan Structured Products/JP Morgan Int'l Derivatives†	恒生指數2013年12月歐式(現金計算)R類可贖回牛證H	0.250	20,400 per 10,000 units	20,600 per 10,000 units	2013/12/30	300,000,000	2013/06/24
61590	JP Morgan Structured Products/JP Morgan Int'l Derivatives†	恒生指數2014年1月歐式(現金計算)R類可贖回牛證D	0.250	20,350 per 10,000 units	20,550 per 10,000 units	2014/01/29	300,000,000	2013/06/24
61593	JP Morgan Structured Products/JP Morgan Int'l Derivatives†	恒生指數2014年1月歐式(現金計算)R類可贖回牛證E	0.250	20,700 per 10,000 units	20,900 per 10,000 units	2014/01/29	300,000,000	2013/06/24
61589	JP Morgan Structured Products/JP Morgan Int'l Derivatives†	恒生指數2014年2月歐式(現金計算)R類可贖回牛證D	0.250	20,250 per 10,000 units	20,450 per 10,000 units	2014/02/27	300,000,000	2013/06/24
61592	JP Morgan Structured Products/JP Morgan Int'l Derivatives†	恒生指數2014年2月歐式(現金計算)R類可贖回牛證E	0.250	20,550 per 10,000 units	20,750 per 10,000 units	2014/02/27	300,000,000	2013/06/24
61585	JP Morgan Structured Products/JP Morgan Int'l Derivatives†	恒生指數2013年11月歐式(現金計算)R類可贖回熊證V	0.250	22,150 per 12,000 units	21,950 per 12,000 units	2013/11/28	300,000,000	2013/06/24
61588	JP Morgan Structured Products/JP Morgan Int'l Derivatives†	恒生指數2013年11月歐式(現金計算)R類可贖回熊證W	0.250	21,950 per 10,000 units	21,750 per 10,000 units	2013/11/28	300,000,000	2013/06/24
61587	JP Morgan Structured Products/JP Morgan Int'l Derivatives†	恒生指數2013年12月歐式(現金計算)R類可贖回熊證N	0.250	22,050 per 12,000 units	21,850 per 12,000 units	2013/12/30	300,000,000	2013/06/24
61581	Merrill Lynch Int'l & Co. C.V.	恒生指數2013年12月歐式(現金計算)R類可贖回牛證J	0.250	19,628 per 10,000 units	19,828 per 10,000 units	2013/12/30	100,000,000	2013/06/24
61582	Merrill Lynch Int'l & Co. C.V.	恒生指數2013年12月歐式(現金計算)R類可贖回牛證K	0.250	19,928 per 10,000 units	20,128 per 10,000 units	2013/12/30	100,000,000	2013/06/24
61583	Merrill Lynch Int'l & Co. C.V.	恒生指數2013年12月歐式(現金計算)R類可贖回牛證L	0.250	20,928 per 10,000 units	21,128 per 10,000 units	2013/12/30	100,000,000	2013/06/24
61584	Merrill Lynch Int'l & Co. C.V.	恒生指數2013年12月歐式(現金計算)R類可贖回牛證M	0.250	20,728 per 10,000 units	20,928 per 10,000 units	2013/12/30	100,000,000	2013/06/24
61535	渣打銀行	恒生指數2013年10月歐式(現金計算)R類可贖回熊證N	0.250	21,400 per 10,000 units	21,200 per 10,000 units	2013/10/30	100,000,000	2013/06/24
61549	SGA Societe Generale Acceptance N.V.	恒生指數2013年9月歐式(現金計算)R類可贖回牛證C	0.250	21,088 per 10,000 units	21,188 per 10,000 units	2013/09/27	200,000,000	2013/06/24
61548	SGA Societe Generale Acceptance N.V.	恒生指數2013年9月歐式(現金計算)R類可贖回牛證D	0.250	20,888 per 10,000 units	20,988 per 10,000 units	2013/09/27	200,000,000	2013/06/24
61547	SGA Societe Generale Acceptance N.V.	恒生指數2013年10月歐式(現金計算)R類可贖回牛證N	0.250	20,050 per 10,000 units	20,250 per 10,000 units	2013/10/30	200,000,000	2013/06/24
61568	瑞士銀行	恒生中國企業指數2014年5月歐式(現金計算)R類可贖回牛證B	0.250	8,050 per 10,000 units	8,250 per 10,000 units	2014/05/29	100,000,000	2013/06/24
61567	瑞士銀行	恒生中國企業指數2013年10月歐式(現金計算)R類可贖回熊證C	0.250	10,450 per 10,000 units	10,250 per 10,000 units	2013/10/30	100,000,000	2013/06/24
61563	瑞士銀行	恒生指數2013年10月歐式(現金計算)R類可贖回牛證H	0.250	20,500 per 10,000 units	20,700 per 10,000 units	2013/10/30	300,000,000	2013/06/24
61564	瑞士銀行	恒生指數2014年2月歐式(現金計算)R類可贖回牛證Q	0.250	20,650 per 10,000 units	20,850 per 10,000 units	2014/02/27	300,000,000	2013/06/24
61565	瑞士銀行	恒生指數2014年2月歐式(現金計算)R類可贖回牛證R	0.250	20,900 per 10,000 units	21,100 per 10,000 units	2014/02/27	300,000,000	2013/06/24
61566	瑞士銀行	恒生指數2014年2月歐式(現金計算)R類可贖回牛證S	0.250	21,051 per 10,000 units	21,251 per 10,000 units	2014/02/27	300,000,000	2013/06/24
61558	瑞士銀行	恒生指數2014年7月歐式(現金計算)R類可贖回牛證B	0.280	18,500 per 10,000 units	18,700 per 10,000 units	2014/07/30	300,000,000	2013/06/24
61559	瑞士銀行	恒生指數2014年7月歐式(現金計算)R類可贖回牛證C	0.260	18,700 per 10,000 units	18,900 per 10,000 units	2014/07/30	300,000,000	2013/06/24
61557	瑞士銀行	恒生指數2014年8月歐式(現金計算)R類可贖回牛證F	0.450	16,800 per 10,000 units	17,000 per 10,000 units	2014/08/28	300,000,000	2013/06/24
61539	瑞士銀行	恒生指數2013年11月歐式(現金計算)R類可贖回熊證R	0.250	21,170 per 10,000 units	20,970 per 10,000 units	2013/11/28	300,000,000	2013/06/24
61536	瑞士銀行	恒生指數2013年12月歐式(現金計算)R類可贖回熊證K	0.250	21,450 per 10,000 units	21,250 per 10,000 units	2013/12/30	300,000,000	2013/06/24
61538	瑞士銀行	恒生指數2013年12月歐式(現金計算)R類可贖回熊證L	0.250	21,300 per 10,000 units	21,100 per 10,000 units	2013/12/30	300,000,000	2013/06/24
61569	瑞士銀行	中國工商銀行股份有限公司-H股2013年12月歐式(現金計算)R類可贖回熊證A	0.250	5.750	5.500	2013/12/02	100,000,000	2013/06/24
61616	Credit Suisse AG	恒生指數2014年3月歐式(現金計算)R類可贖回牛證G	0.250	21,025 per 12,000 units	21,225 per 12,000 units	2014/03/28	300,000,000	2013/06/25
61617	Credit Suisse AG	恒生指數2014年3月歐式(現金計算)R類可贖回牛證H	0.250	20,788 per 12,000 units	20,988 per 12,000 units	2014/03/28	300,000,000	2013/06/25
61620	Credit Suisse AG	恒生指數2013年11月歐式(現金計算)R類可贖回熊證S	0.250	21,291 per 12,000 units	21,091 per 12,000 units	2013/11/28	300,000,000	2013/06/25
61622	Credit Suisse AG	恒生指數2013年11月歐式(現金計算)R類可贖回熊證T	0.250	21,400 per 10,000 units	21,200 per 10,000 units	2013/11/28	300,000,000	2013/06/25
61624	Citigroup Global Markets Holdings Inc.	恒生指數2013年11月歐式(現金計算)R類可贖回牛證L	0.250	20,600 per 10,000 units	20,800 per 10,000 units	2013/11/28	120,000,000	2013/06/25
61625	Citigroup Global Markets Holdings Inc.	恒生指數2013年11月歐式(現金計算)R類可贖回熊證M	0.250	21,500 per 10,000 units	21,300 per 10,000 units	2013/11/28	120,000,000	2013/06/25
61597	高盛結構產品(亞洲)有限公司	恒生指數2013年10月歐式(現金計算)R類可贖回熊證A	0.255	21,688 per 7,000 units	21,488 per 7,000 units	2013/10/30	150,000,000	2013/06/25
61599	高盛結構產品(亞洲)有限公司	恒生指數2013年10月歐式(現金計算)R類可贖回熊證B	0.254	21,488 per 7,000 units	21,288 per 7,000 units	2013/10/30	150,000,000	2013/06/25
61600	高盛結構產品(亞洲)有限公司	恒生指數2013年10月歐式(現金計算)R類可贖回熊證C	0.254	21,638 per 10,000 units	21,438 per 10,000 units	2013/10/30	150,000,000	2013/06/25
61601	高盛結構產品(亞洲)有限公司	恒生指數2013年10月歐式(現金計算)R類可贖回熊證D	0.250	22,088 per 20,000 units	21,788 per 20,000 units	2013/10/30	150,000,000	2013/06/25

新上市牛熊證(續)

股份代號	發行機構	牛熊證	發行價(港元)	行使水平/ 每10單位 認購價(港元)	贖回水平/ 每10單位 認購價(港元)	到期日	上市時之 發行單位	上市日期
61602	高盛結構產品(亞洲)有限公司	恒生指數2013年10月歐式(現金計算)R類可贖回牛證E	0.250	21,888 per 20,000 units	21,588 per 20,000 units	2013/10/30	150,000,000	2013/06/25
61612	香港上海匯豐銀行有限公司	中國石油化工股份有限公司-H股2014年1月歐式(現金計算)R類可贖回牛證A	0.250	4.280	4.580	2014/01/27	80,000,000	2013/06/25
61610	香港上海匯豐銀行有限公司	CSOP富時中國A50 ETF2014年1月歐式(現金計算)R類可贖回牛證A	0.250	8.180	8.480	2014/01/27	80,000,000	2013/06/25
61611	香港上海匯豐銀行有限公司	CSOP富時中國A50 ETF2013年12月歐式(現金計算)R類可贖回牛證A	0.250	10.580	10.280	2013/12/09	40,000,000	2013/06/25
61608	香港上海匯豐銀行有限公司	iShares安碩富時A50中國指數ETF2013年12月歐式(現金計算)R類可贖回牛證A	0.250	8.980	9.280	2013/12/02	100,000,000	2013/06/25
61609	香港上海匯豐銀行有限公司	iShares安碩富時A50中國指數ETF2014年1月歐式(現金計算)R類可贖回牛證A	0.250	8.580	8.880	2014/01/20	100,000,000	2013/06/25
61607	香港上海匯豐銀行有限公司	恒生中國企業指數2014年2月歐式(現金計算)R類可贖回牛證A	0.250	7,988 per 10,000 units	8,188 per 10,000 units	2014/02/27	100,000,000	2013/06/25
61606	香港上海匯豐銀行有限公司	恒生指數2013年10月歐式(現金計算)R類可贖回牛證M	0.250	20,688 per 15,000 units	20,888 per 15,000 units	2013/10/30	100,000,000	2013/06/25
61603	香港上海匯豐銀行有限公司	恒生指數2013年11月歐式(現金計算)R類可贖回牛證P	0.250	20,488 per 15,000 units	20,688 per 15,000 units	2013/11/28	100,000,000	2013/06/25
61618	SGA Societe Generale Acceptance N.V.	恒生指數2013年9月歐式(現金計算)R類可贖回牛證A	0.250	20,550 per 10,000 units	20,750 per 10,000 units	2013/09/27	200,000,000	2013/06/25
61619	SGA Societe Generale Acceptance N.V.	恒生指數2013年10月歐式(現金計算)R類可贖回牛證J	0.250	21,450 per 10,000 units	21,250 per 10,000 units	2013/10/30	200,000,000	2013/06/25
61614	瑞士銀行	恒生指數2013年11月歐式(現金計算)R類可贖回牛證I	0.250	20,950 per 10,000 units	21,150 per 10,000 units	2013/11/28	300,000,000	2013/06/25
61613	瑞士銀行	恒生指數2013年12月歐式(現金計算)R類可贖回牛證L	0.250	20,800 per 10,000 units	21,000 per 10,000 units	2013/12/30	300,000,000	2013/06/25
61615	瑞士銀行	恒生指數2013年12月歐式(現金計算)R類可贖回牛證Z	0.250	21,025 per 10,000 units	21,225 per 10,000 units	2013/12/30	300,000,000	2013/06/25
61623	瑞士銀行	恒生指數2014年2月歐式(現金計算)R類可贖回牛證B	0.250	21,291 per 10,000 units	21,091 per 10,000 units	2014/02/27	300,000,000	2013/06/25
61636	Credit Suisse AG	恒生指數2014年2月歐式(現金計算)R類可贖回牛證G	0.250	20,988 per 12,000 units	21,188 per 12,000 units	2014/02/27	300,000,000	2013/06/26
61637	Credit Suisse AG	恒生指數2014年2月歐式(現金計算)R類可贖回牛證H	0.250	20,818 per 10,000 units	21,018 per 10,000 units	2014/02/27	300,000,000	2013/06/26
61639	Credit Suisse AG	恒生指數2013年11月歐式(現金計算)R類可贖回牛證U	0.250	21,168 per 10,000 units	20,968 per 10,000 units	2013/11/28	300,000,000	2013/06/26
61640	Credit Suisse AG	恒生指數2013年11月歐式(現金計算)R類可贖回牛證V	0.250	21,388 per 12,000 units	21,188 per 12,000 units	2013/11/28	300,000,000	2013/06/26
61647	Citigroup Global Markets Holdings Inc.	恒生指數2013年10月歐式(現金計算)R類可贖回牛證M	0.250	20,750 per 10,000 units	20,950 per 10,000 units	2013/10/30	120,000,000	2013/06/26
61650	Citigroup Global Markets Holdings Inc.	恒生指數2013年10月歐式(現金計算)R類可贖回牛證K	0.250	21,250 per 10,000 units	21,050 per 10,000 units	2013/10/30	120,000,000	2013/06/26
61651	高盛結構產品(亞洲)有限公司	恒生指數2013年10月歐式(現金計算)R類可贖回牛證F	0.254	21,288 per 7,000 units	21,088 per 7,000 units	2013/10/30	150,000,000	2013/06/26
61652	高盛結構產品(亞洲)有限公司	恒生指數2013年10月歐式(現金計算)R類可贖回牛證G	0.250	21,688 per 20,000 units	21,388 per 20,000 units	2013/10/30	150,000,000	2013/06/26
61626	香港上海匯豐銀行有限公司	中國移動有限公司2013年12月歐式(現金計算)R類可贖回牛證D	0.250	71.48 per 100 units	73.98 per 100 units	2013/12/09	120,000,000	2013/06/26
61628	香港上海匯豐銀行有限公司	中國建設銀行股份有限公司-H股2013年11月歐式(現金計算)R類可贖回牛證A	0.250	4.980	5.280	2013/11/25	80,000,000	2013/06/26
61627	香港上海匯豐銀行有限公司	中國建設銀行股份有限公司-H股2013年12月歐式(現金計算)R類可贖回牛證A	0.250	4.680	4.980	2013/12/23	80,000,000	2013/06/26
61630	香港上海匯豐銀行有限公司	中國人壽保險股份有限公司-H股2013年12月歐式(現金計算)R類可贖回牛證B	0.460	14.680	15.680	2013/12/09	60,000,000	2013/06/26
61629	香港上海匯豐銀行有限公司	中國工商銀行股份有限公司-H股2013年12月歐式(現金計算)R類可贖回牛證B	0.250	4.080	4.330	2013/12/23	80,000,000	2013/06/26
61643	JP Morgan Structured Products/JP Morgan Int'l Derivatives*	恒生指數2013年11月歐式(現金計算)R類可贖回牛證X	0.250	21,400 per 10,000 units	21,200 per 10,000 units	2013/11/28	300,000,000	2013/06/26
61646	JP Morgan Structured Products/JP Morgan Int'l Derivatives*	恒生指數2013年11月歐式(現金計算)R類可贖回牛證Y	0.250	21,650 per 10,000 units	21,450 per 10,000 units	2013/11/28	300,000,000	2013/06/26
61642	JP Morgan Structured Products/JP Morgan Int'l Derivatives*	恒生指數2013年12月歐式(現金計算)R類可贖回牛證O	0.250	21,500 per 12,000 units	21,300 per 12,000 units	2013/12/30	300,000,000	2013/06/26
61644	JP Morgan Structured Products/JP Morgan Int'l Derivatives*	恒生指數2013年12月歐式(現金計算)R類可贖回牛證P	0.250	21,750 per 12,000 units	21,550 per 12,000 units	2013/12/30	300,000,000	2013/06/26
61632	瑞士銀行	恒生指數2014年3月歐式(現金計算)R類可贖回牛證A	0.250	20,875 per 12,000 units	21,075 per 12,000 units	2014/03/28	350,000,000	2013/06/26
61633	瑞士銀行	恒生指數2014年3月歐式(現金計算)R類可贖回牛證B	0.250	21,020 per 12,000 units	21,220 per 12,000 units	2014/03/28	350,000,000	2013/06/26
61631	瑞士銀行	恒生指數2014年4月歐式(現金計算)R類可贖回牛證K	0.250	20,725 per 12,000 units	20,925 per 12,000 units	2014/04/29	350,000,000	2013/06/26
61641	瑞士銀行	恒生指數2013年12月歐式(現金計算)R類可贖回牛證M	0.250	21,175 per 12,000 units	20,975 per 12,000 units	2013/12/30	350,000,000	2013/06/26
61694	BNP Paribas Arbitrage Issuance B.V.	iShares安碩富時A50中國指數ETF2013年12月歐式(現金計算)R類可贖回牛證I	0.250	8.100	8.400	2013/12/30	200,000,000	2013/06/27
61692	BNP Paribas Arbitrage Issuance B.V.	恒生中國企業指數2013年12月歐式(現金計算)R類可贖回牛證G	0.250	8,300 per 5,000 units	8,500 per 5,000 units	2013/12/30	200,000,000	2013/06/27
61702	BNP Paribas Arbitrage Issuance B.V.	恒生指數2014年2月歐式(現金計算)R類可贖回牛證A	0.250	20,200 per 10,000 units	20,400 per 10,000 units	2014/02/27	300,000,000	2013/06/27

新上市牛熊證(續)

股份代號	發行機構	牛熊證	發行價 (港元)	行使水平/ 每10單位 認購價(港元)	贖回水平/ 每10單位 認購價(港元)	到期日	上市時之 發行單位	上市日期
61703	BNP Paribas Arbitrage Issuance B.V.	恒生指數2014年2月期式(現金計算)R類可贖回牛證B	0.250	19,550 per 10,000 units	19,750 per 10,000 units	2014/02/27	300,000,000	2013/06/27
61704	BNP Paribas Arbitrage Issuance B.V.	恒生指數2014年2月期式(現金計算)R類可贖回牛證C	0.250	19,450 per 10,000 units	19,650 per 10,000 units	2014/02/27	300,000,000	2013/06/27
61705	BNP Paribas Arbitrage Issuance B.V.	恒生指數2014年2月期式(現金計算)R類可贖回牛證D	0.250	19,350 per 10,000 units	19,550 per 10,000 units	2014/02/27	300,000,000	2013/06/27
61706	BNP Paribas Arbitrage Issuance B.V.	恒生指數2014年2月期式(現金計算)R類可贖回牛證E	0.250	19,250 per 10,000 units	19,450 per 10,000 units	2014/02/27	300,000,000	2013/06/27
61679	BNP Paribas Arbitrage Issuance B.V.	恒生指數2014年3月期式(現金計算)R類可贖回牛證P	0.250	20,300 per 10,000 units	20,500 per 10,000 units	2014/03/28	300,000,000	2013/06/27
61676	BNP Paribas Arbitrage Issuance B.V.	恒生指數2014年3月期式(現金計算)R類可贖回牛證X	0.250	20,600 per 10,000 units	20,800 per 10,000 units	2014/03/28	300,000,000	2013/06/27
61677	BNP Paribas Arbitrage Issuance B.V.	恒生指數2014年3月期式(現金計算)R類可贖回牛證Y	0.250	20,500 per 10,000 units	20,700 per 10,000 units	2014/03/28	300,000,000	2013/06/27
61678	BNP Paribas Arbitrage Issuance B.V.	恒生指數2014年3月期式(現金計算)R類可贖回牛證Z	0.250	20,400 per 10,000 units	20,600 per 10,000 units	2014/03/28	300,000,000	2013/06/27
61707	BNP Paribas Arbitrage Issuance B.V.	恒生指數2014年4月期式(現金計算)R類可贖回牛證L	0.250	18,700 per 10,000 units	18,900 per 10,000 units	2014/04/29	300,000,000	2013/06/27
61708	BNP Paribas Arbitrage Issuance B.V.	恒生指數2014年4月期式(現金計算)R類可贖回牛證M	0.250	18,500 per 10,000 units	18,700 per 10,000 units	2014/04/29	300,000,000	2013/06/27
61709	BNP Paribas Arbitrage Issuance B.V.	恒生指數2014年4月期式(現金計算)R類可贖回牛證P	0.250	18,300 per 10,000 units	18,500 per 10,000 units	2014/04/29	300,000,000	2013/06/27
61695	BNP Paribas Arbitrage Issuance B.V.	恒生指數2014年1月期式(現金計算)R類可贖回牛證G	0.250	21,450 per 10,000 units	21,250 per 10,000 units	2014/01/29	300,000,000	2013/06/27
61697	BNP Paribas Arbitrage Issuance B.V.	恒生指數2014年1月期式(現金計算)R類可贖回牛證H	0.250	21,350 per 10,000 units	21,150 per 10,000 units	2014/01/29	300,000,000	2013/06/27
61698	BNP Paribas Arbitrage Issuance B.V.	恒生指數2014年1月期式(現金計算)R類可贖回牛證I	0.250	21,250 per 10,000 units	21,050 per 10,000 units	2014/01/29	300,000,000	2013/06/27
61699	BNP Paribas Arbitrage Issuance B.V.	恒生指數2014年1月期式(現金計算)R類可贖回牛證J	0.250	20,900 per 10,000 units	20,700 per 10,000 units	2014/01/29	300,000,000	2013/06/27
61700	BNP Paribas Arbitrage Issuance B.V.	恒生指數2014年1月期式(現金計算)R類可贖回牛證K	0.250	20,800 per 10,000 units	20,600 per 10,000 units	2014/01/29	300,000,000	2013/06/27
61701	BNP Paribas Arbitrage Issuance B.V.	恒生指數2014年1月期式(現金計算)R類可贖回牛證L	0.250	20,700 per 10,000 units	20,500 per 10,000 units	2014/01/29	300,000,000	2013/06/27
61762	BNP Paribas Arbitrage Issuance B.V.	恒生指數2014年1月期式(現金計算)R類可贖回牛證M	0.250	20,600 per 10,000 units	20,400 per 10,000 units	2014/01/29	300,000,000	2013/06/27
61670	Credit Suisse AG	恒生指數2014年4月期式(現金計算)R類可贖回牛證F	0.250	20,786 per 10,000 units	20,986 per 10,000 units	2014/04/29	300,000,000	2013/06/27
61671	Credit Suisse AG	恒生指數2014年4月期式(現金計算)R類可贖回牛證G	0.250	20,650 per 10,000 units	20,850 per 10,000 units	2014/04/29	300,000,000	2013/06/27
61672	Credit Suisse AG	恒生指數2014年4月期式(現金計算)R類可贖回牛證H	0.250	20,500 per 10,000 units	20,700 per 10,000 units	2014/04/29	300,000,000	2013/06/27
61673	Credit Suisse AG	恒生指數2014年4月期式(現金計算)R類可贖回牛證I	0.250	20,350 per 10,000 units	20,550 per 10,000 units	2014/04/29	300,000,000	2013/06/27
61675	Credit Suisse AG	恒生指數2014年4月期式(現金計算)R類可贖回牛證J	0.250	20,250 per 10,000 units	20,450 per 10,000 units	2014/04/29	300,000,000	2013/06/27
61710	Credit Suisse AG	恒生指數2014年5月期式(現金計算)R類可贖回牛證A	0.250	18,200 per 10,000 units	18,400 per 10,000 units	2014/05/29	300,000,000	2013/06/27
61711	Credit Suisse AG	恒生指數2014年5月期式(現金計算)R類可贖回牛證B	0.265	18,000 per 10,000 units	18,200 per 10,000 units	2014/05/29	300,000,000	2013/06/27
61713	Credit Suisse AG	恒生指數2014年5月期式(現金計算)R類可贖回牛證C	0.275	17,900 per 10,000 units	18,100 per 10,000 units	2014/05/29	300,000,000	2013/06/27
61714	Credit Suisse AG	恒生指數2014年7月期式(現金計算)R類可贖回牛證A	0.315	17,500 per 10,000 units	17,700 per 10,000 units	2014/07/30	300,000,000	2013/06/27
61715	Credit Suisse AG	恒生指數2014年7月期式(現金計算)R類可贖回牛證B	0.355	17,100 per 10,000 units	17,300 per 10,000 units	2014/07/30	300,000,000	2013/06/27
61716	Credit Suisse AG	恒生指數2014年8月期式(現金計算)R類可贖回牛證A	0.385	16,800 per 10,000 units	17,000 per 10,000 units	2014/08/28	300,000,000	2013/06/27
61717	Credit Suisse AG	恒生指數2014年8月期式(現金計算)R類可贖回牛證B	0.405	16,600 per 10,000 units	16,800 per 10,000 units	2014/08/28	300,000,000	2013/06/27
61718	Credit Suisse AG	恒生指數2014年8月期式(現金計算)R類可贖回牛證C	0.250	16,388 per 20,000 units	16,688 per 20,000 units	2014/08/28	300,000,000	2013/06/27
61719	Credit Suisse AG	恒生指數2013年11月期式(現金計算)R類可贖回牛證W	0.250	20,583 per 10,000 units	20,383 per 10,000 units	2013/11/28	300,000,000	2013/06/27
61720	Credit Suisse AG	恒生指數2013年11月期式(現金計算)R類可贖回牛證X	0.250	20,750 per 10,000 units	20,550 per 10,000 units	2013/11/28	300,000,000	2013/06/27
61721	Credit Suisse AG	恒生指數2013年12月期式(現金計算)R類可贖回牛證D	0.250	21,100 per 10,000 units	20,900 per 10,000 units	2013/12/30	300,000,000	2013/06/27
61722	Credit Suisse AG	恒生指數2013年12月期式(現金計算)R類可贖回牛證E	0.250	20,900 per 10,000 units	20,700 per 10,000 units	2013/12/30	300,000,000	2013/06/27
61723	Credit Suisse AG	恒生指數2013年12月期式(現金計算)R類可贖回牛證F	0.250	20,650 per 10,000 units	20,450 per 10,000 units	2013/12/30	300,000,000	2013/06/27
61725	Credit Suisse AG	恒生指數2013年12月期式(現金計算)R類可贖回牛證G	0.250	21,688 per 20,000 units	21,388 per 20,000 units	2013/12/30	300,000,000	2013/06/27
61680	Citigroup Global Markets Holdings Inc.	恒生指數2013年10月期式(現金計算)R類可贖回牛證N	0.250	20,300 per 10,000 units	20,500 per 10,000 units	2013/10/30	120,000,000	2013/06/27
61682	Citigroup Global Markets Holdings Inc.	恒生指數2013年10月期式(現金計算)R類可贖回牛證O	0.250	20,550 per 10,000 units	20,750 per 10,000 units	2013/10/30	120,000,000	2013/06/27
61757	Citigroup Global Markets Holdings Inc.	恒生指數2013年10月期式(現金計算)R類可贖回牛證P	0.250	19,950 per 10,000 units	20,150 per 10,000 units	2013/10/30	120,000,000	2013/06/27
61758	Citigroup Global Markets Holdings Inc.	恒生指數2013年10月期式(現金計算)R類可贖回牛證Q	0.250	20,180 per 10,000 units	20,380 per 10,000 units	2013/10/30	120,000,000	2013/06/27
61681	Citigroup Global Markets Holdings Inc.	恒生指數2013年10月期式(現金計算)R類可贖回牛證Y	0.250	20,400 per 10,000 units	20,600 per 10,000 units	2013/10/30	120,000,000	2013/06/27
61748	Citigroup Global Markets Holdings Inc.	恒生指數2014年3月期式(現金計算)R類可贖回牛證E	0.250	19,100 per 10,000 units	19,300 per 10,000 units	2014/03/28	120,000,000	2013/06/27

新上市牛熊證(續)

股份代號	發行機構	牛熊證	發行價(港元)	行使水平/ 每10單位 認購價(港元)	贖回水平/ 每10單位 認購價(港元)	到期日	上市時之 發行單位	上市日期
61749	Citigroup Global Markets Holdings Inc.	恒生指數2014年3月歐式(現金計算)R類可贖回牛證F	0.250	19,200 per 10,000 units	19,400 per 10,000 units	2014/03/28	120,000,000	2013/06/27
61755	Citigroup Global Markets Holdings Inc.	恒生指數2014年3月歐式(現金計算)R類可贖回牛證G	0.250	19,300 per 10,000 units	19,500 per 10,000 units	2014/03/28	120,000,000	2013/06/27
61759	Citigroup Global Markets Holdings Inc.	恒生指數2013年10月歐式(現金計算)R類可贖回牛證L	0.250	20,588 per 10,000 units	20,388 per 10,000 units	2013/10/30	120,000,000	2013/06/27
61760	Citigroup Global Markets Holdings Inc.	恒生指數2013年10月歐式(現金計算)R類可贖回牛證M	0.250	20,750 per 10,000 units	20,550 per 10,000 units	2013/10/30	120,000,000	2013/06/27
61761	Citigroup Global Markets Holdings Inc.	恒生指數2013年10月歐式(現金計算)R類可贖回牛證N	0.250	20,900 per 10,000 units	20,700 per 10,000 units	2013/10/30	120,000,000	2013/06/27
61743	高盛結構產品(亞洲)有限公司	恒生指數2013年10月歐式(現金計算)R類可贖回牛證H	0.252	21,088 per 7,000 units	20,888 per 7,000 units	2013/10/30	150,000,000	2013/06/27
61744	高盛結構產品(亞洲)有限公司	恒生指數2013年10月歐式(現金計算)R類可贖回牛證I	0.250	20,888 per 7,000 units	20,688 per 7,000 units	2013/10/30	150,000,000	2013/06/27
61745	高盛結構產品(亞洲)有限公司	恒生指數2013年10月歐式(現金計算)R類可贖回牛證J	0.256	20,688 per 7,000 units	20,488 per 7,000 units	2013/10/30	150,000,000	2013/06/27
61747	高盛結構產品(亞洲)有限公司	恒生指數2013年10月歐式(現金計算)R類可贖回牛證K	0.251	21,288 per 20,000 units	20,988 per 20,000 units	2013/10/30	150,000,000	2013/06/27
61656	香港上海匯豐銀行有限公司	友邦保險控股有限公司2013年12月歐式(現金計算)R類可贖回牛證C	0.250	30.780	31.780	2013/12/09	60,000,000	2013/06/27
61655	香港上海匯豐銀行有限公司	華夏滙深300指數ETF2014年1月歐式(現金計算)R類可贖回牛證A	0.450	25.480	26.480	2014/01/27	60,000,000	2013/06/27
61660	香港上海匯豐銀行有限公司	中國銀行股份有限公司-H股2014年2月歐式(現金計算)R類可贖回牛證A	0.250	3.860	3.680	2014/02/20	40,000,000	2013/06/27
61658	香港上海匯豐銀行有限公司	中國太平洋保險(集團)股份有限公司-H股2014年1月歐式(現金計算)R類可贖回牛證A	0.540	20.180	21.180	2014/01/27	60,000,000	2013/06/27
61653	香港上海匯豐銀行有限公司	iShares安碩富時A50中國指數ETF2013年11月歐式(現金計算)R類可贖回牛證C	0.250	10.380	10.080	2013/11/04	50,000,000	2013/06/27
61654	香港上海匯豐銀行有限公司	iShares安碩富時A50中國指數ETF2013年11月歐式(現金計算)R類可贖回牛證D	0.250	10.780	10.480	2013/11/25	50,000,000	2013/06/27
61659	香港上海匯豐銀行有限公司	聯想集團有限公司2013年12月歐式(現金計算)R類可贖回牛證A	0.250	8.780	8.280	2013/12/23	40,000,000	2013/06/27
61657	香港上海匯豐銀行有限公司	中國平安保險(集團)股份有限公司-H股2013年11月歐式(現金計算)R類可贖回牛證B	0.250	36.88 per 100 units	40.88 per 100 units	2013/11/25	60,000,000	2013/06/27
61773	JP Morgan Structured Products/JP Morgan Int'l Derivatives†	恒生指數2014年1月歐式(現金計算)R類可贖回牛證F	0.250	18,900 per 10,000 units	19,100 per 10,000 units	2014/01/29	300,000,000	2013/06/27
61776	JP Morgan Structured Products/JP Morgan Int'l Derivatives†	恒生指數2014年1月歐式(現金計算)R類可贖回牛證G	0.250	19,200 per 10,000 units	19,400 per 10,000 units	2014/01/29	300,000,000	2013/06/27
61779	JP Morgan Structured Products/JP Morgan Int'l Derivatives†	恒生指數2014年1月歐式(現金計算)R類可贖回牛證H	0.250	19,450 per 10,000 units	19,650 per 10,000 units	2014/01/29	300,000,000	2013/06/27
61782	JP Morgan Structured Products/JP Morgan Int'l Derivatives†	恒生指數2014年1月歐式(現金計算)R類可贖回牛證I	0.250	19,650 per 10,000 units	19,850 per 10,000 units	2014/01/29	300,000,000	2013/06/27
61772	JP Morgan Structured Products/JP Morgan Int'l Derivatives†	恒生指數2014年2月歐式(現金計算)R類可贖回牛證F	0.250	18,800 per 10,000 units	19,000 per 10,000 units	2014/02/27	300,000,000	2013/06/27
61775	JP Morgan Structured Products/JP Morgan Int'l Derivatives†	恒生指數2014年2月歐式(現金計算)R類可贖回牛證G	0.250	19,100 per 10,000 units	19,300 per 10,000 units	2014/02/27	300,000,000	2013/06/27
61778	JP Morgan Structured Products/JP Morgan Int'l Derivatives†	恒生指數2014年2月歐式(現金計算)R類可贖回牛證H	0.250	19,400 per 10,000 units	19,600 per 10,000 units	2014/02/27	300,000,000	2013/06/27
61781	JP Morgan Structured Products/JP Morgan Int'l Derivatives†	恒生指數2014年2月歐式(現金計算)R類可贖回牛證I	0.250	19,550 per 10,000 units	19,750 per 10,000 units	2014/02/27	300,000,000	2013/06/27
61770	JP Morgan Structured Products/JP Morgan Int'l Derivatives†	恒生指數2014年3月歐式(現金計算)R類可贖回牛證B	0.250	18,300 per 10,000 units	18,500 per 10,000 units	2014/03/28	300,000,000	2013/06/27
61774	JP Morgan Structured Products/JP Morgan Int'l Derivatives†	恒生指數2014年3月歐式(現金計算)R類可贖回牛證C	0.250	19,000 per 10,000 units	19,200 per 10,000 units	2014/03/28	300,000,000	2013/06/27
61777	JP Morgan Structured Products/JP Morgan Int'l Derivatives†	恒生指數2014年3月歐式(現金計算)R類可贖回牛證D	0.250	19,350 per 10,000 units	19,550 per 10,000 units	2014/03/28	300,000,000	2013/06/27
61780	JP Morgan Structured Products/JP Morgan Int'l Derivatives†	恒生指數2014年3月歐式(現金計算)R類可贖回牛證E	0.250	19,500 per 10,000 units	19,700 per 10,000 units	2014/03/28	300,000,000	2013/06/27
61768	JP Morgan Structured Products/JP Morgan Int'l Derivatives†	恒生指數2013年11月歐式(現金計算)R類可贖回牛證B	0.250	21,000 per 10,000 units	20,800 per 10,000 units	2013/11/28	300,000,000	2013/06/27
61765	JP Morgan Structured Products/JP Morgan Int'l Derivatives†	恒生指數2013年11月歐式(現金計算)R類可贖回牛證Z	0.250	21,300 per 10,000 units	21,100 per 10,000 units	2013/11/28	300,000,000	2013/06/27
61763	JP Morgan Structured Products/JP Morgan Int'l Derivatives†	恒生指數2013年12月歐式(現金計算)R類可贖回牛證Q	0.250	21,350 per 12,000 units	21,150 per 12,000 units	2013/12/30	300,000,000	2013/06/27
61766	JP Morgan Structured Products/JP Morgan Int'l Derivatives†	恒生指數2013年12月歐式(現金計算)R類可贖回牛證R	0.250	21,200 per 12,000 units	21,000 per 12,000 units	2013/12/30	300,000,000	2013/06/27
61769	JP Morgan Structured Products/JP Morgan Int'l Derivatives†	恒生指數2013年12月歐式(現金計算)R類可贖回牛證S	0.250	20,700 per 10,000 units	20,500 per 10,000 units	2013/12/30	300,000,000	2013/06/27
61661	SGA Societe Generale Acceptance N.V.	恒生指數2013年9月歐式(現金計算)R類可贖回牛證B	0.250	20,788 per 10,000 units	20,888 per 10,000 units	2013/09/27	200,000,000	2013/06/27
61662	SGA Societe Generale Acceptance N.V.	恒生指數2013年9月歐式(現金計算)R類可贖回牛證F	0.250	20,588 per 10,000 units	20,688 per 10,000 units	2013/09/27	200,000,000	2013/06/27
61663	SGA Societe Generale Acceptance N.V.	恒生指數2013年9月歐式(現金計算)R類可贖回牛證H	0.250	20,388 per 10,000 units	20,488 per 10,000 units	2013/09/27	200,000,000	2013/06/27
61688	SGA Societe Generale Acceptance N.V.	恒生指數2013年9月歐式(現金計算)R類可贖回牛證I	0.250	20,288 per 10,000 units	20,388 per 10,000 units	2013/09/27	200,000,000	2013/06/27
61664	SGA Societe Generale Acceptance N.V.	恒生指數2013年10月歐式(現金計算)R類可贖回牛證O	0.250	19,650 per 10,000 units	19,850 per 10,000 units	2013/10/30	200,000,000	2013/06/27
61666	SGA Societe Generale Acceptance N.V.	恒生指數2013年10月歐式(現金計算)R類可贖回牛證P	0.250	19,488 per 10,000 units	19,588 per 10,000 units	2013/10/30	200,000,000	2013/06/27
61668	SGA Societe Generale Acceptance N.V.	恒生指數2013年10月歐式(現金計算)R類可贖回牛證Q	0.250	19,288 per 10,000 units	19,388 per 10,000 units	2013/10/30	200,000,000	2013/06/27

新上市牛熊證(續)

股份代號	發行機構	牛熊證	發行價 (港元)	行使水平/ 每10單位 認購價(港元)	贖回水平/ 每10單位 認購價(港元)	到期日	上市時之 發行單位	上市日期
61689	SGA Societe Generale Acceptance N.V.	恒生指數2013年10月歐式(現金計算)R類可贖回牛證R	0.250	19,088 per 10,000 units	19,188 per 10,000 units	2013/10/30	200,000,000	2013/06/27
61690	SGA Societe Generale Acceptance N.V.	恒生指數2013年10月歐式(現金計算)R類可贖回熊證K	0.250	20,588 per 10,000 units	20,488 per 10,000 units	2013/10/30	200,000,000	2013/06/27
61691	SGA Societe Generale Acceptance N.V.	恒生指數2013年10月歐式(現金計算)R類可贖回熊證L	0.250	20,788 per 10,000 units	20,688 per 10,000 units	2013/10/30	200,000,000	2013/06/27
61732	瑞士銀行	中國海外發展有限公司2013年12月歐式(現金計算)R類可贖回牛證A	0.375	16,000	17,000	2013/12/16	50,000,000	2013/06/27
61730	瑞士銀行	中國建設銀行股份有限公司-H股2014年1月歐式(現金計算)R類可贖回牛證B	0.250	4,450	4,750	2014/01/21	100,000,000	2013/06/27
61729	瑞士銀行	中國建設銀行股份有限公司-H股2014年3月歐式(現金計算)R類可贖回牛證A	0.250	3,950	4,250	2014/03/11	100,000,000	2013/06/27
61728	瑞士銀行	恒生中國企業指數2014年5月歐式(現金計算)R類可贖回牛證C	0.250	7,300 per 10,000 units	7,500 per 10,000 units	2014/05/29	100,000,000	2013/06/27
61726	瑞士銀行	恒生中國企業指數2013年9月歐式(現金計算)R類可贖回熊證E	0.250	10,200 per 10,000 units	10,000 per 10,000 units	2013/09/27	100,000,000	2013/06/27
61686	瑞士銀行	恒生指數2013年10月歐式(現金計算)R類可贖回牛證I	0.250	20,700 per 10,000 units	20,900 per 10,000 units	2013/10/30	300,000,000	2013/06/27
61685	瑞士銀行	恒生指數2013年11月歐式(現金計算)R類可贖回牛證N	0.250	20,550 per 10,000 units	20,750 per 10,000 units	2013/11/28	300,000,000	2013/06/27
61684	瑞士銀行	恒生指數2013年12月歐式(現金計算)R類可贖回牛證A	0.250	20,400 per 10,000 units	20,600 per 10,000 units	2013/12/30	300,000,000	2013/06/27
61683	瑞士銀行	恒生指數2013年12月歐式(現金計算)R類可贖回牛證M	0.250	20,250 per 10,000 units	20,450 per 10,000 units	2013/12/30	300,000,000	2013/06/27
61687	瑞士銀行	恒生指數2013年12月歐式(現金計算)R類可贖回牛證N	0.250	20,786 per 10,000 units	20,986 per 10,000 units	2013/12/30	300,000,000	2013/06/27
61735	瑞士銀行	恒生指數2013年12月歐式(現金計算)R類可贖回牛證T	0.250	19,975 per 10,000 units	20,175 per 10,000 units	2013/12/30	300,000,000	2013/06/27
61740	瑞士銀行	恒生指數2014年7月歐式(現金計算)R類可贖回牛證D	0.250	18,100 per 10,000 units	18,300 per 10,000 units	2014/07/30	300,000,000	2013/06/27
61742	瑞士銀行	恒生指數2014年8月歐式(現金計算)R類可贖回牛證G	0.250	18,400 per 10,000 units	18,600 per 10,000 units	2014/08/28	300,000,000	2013/06/27
61737	瑞士銀行	恒生指數2013年11月歐式(現金計算)R類可贖回熊證S	0.250	20,850 per 10,000 units	20,650 per 10,000 units	2013/11/28	300,000,000	2013/06/27
61738	瑞士銀行	恒生指數2013年11月歐式(現金計算)R類可贖回熊證T	0.250	20,700 per 10,000 units	20,500 per 10,000 units	2013/11/28	300,000,000	2013/06/27
61739	瑞士銀行	恒生指數2013年11月歐式(現金計算)R類可贖回熊證U	0.250	20,583 per 10,000 units	20,383 per 10,000 units	2013/11/28	300,000,000	2013/06/27
61736	瑞士銀行	恒生指數2013年12月歐式(現金計算)R類可贖回熊證N	0.250	21,000 per 10,000 units	20,800 per 10,000 units	2013/12/30	300,000,000	2013/06/27
61734	瑞士銀行	中國工商銀行股份有限公司-H股2013年12月歐式(現金計算)R類可贖回牛證A	0.250	3,750	4,000	2013/12/30	100,000,000	2013/06/27
61733	瑞士銀行	中國工商銀行股份有限公司-H股2013年11月歐式(現金計算)R類可贖回熊證B	0.250	5,250	5,000	2013/11/25	100,000,000	2013/06/27
61731	瑞士銀行	騰訊控股有限公司2013年12月歐式(現金計算)R類可贖回熊證C	0.280	318 per 100 units	310 per 100 units	2013/12/23	100,000,000	2013/06/27
61807	BNP Paribas Arbitrage Issuance B.V.	iShares安碩富時A50中國指數ETF2013年12月歐式(現金計算)R類可贖回牛證J	0.250	7,800	8,100	2013/12/30	200,000,000	2013/06/28
61808	BNP Paribas Arbitrage Issuance B.V.	iShares安碩富時A50中國指數ETF2013年12月歐式(現金計算)R類可贖回牛證K	0.250	8,400	8,700	2013/12/30	200,000,000	2013/06/28
61811	BNP Paribas Arbitrage Issuance B.V.	恒生指數2014年2月歐式(現金計算)R類可贖回牛證F	0.250	19,950 per 10,000 units	19,150 per 10,000 units	2014/02/27	300,000,000	2013/06/28
61812	BNP Paribas Arbitrage Issuance B.V.	恒生指數2014年2月歐式(現金計算)R類可贖回牛證G	0.250	19,050 per 10,000 units	19,250 per 10,000 units	2014/02/27	300,000,000	2013/06/28
61813	BNP Paribas Arbitrage Issuance B.V.	恒生指數2014年2月歐式(現金計算)R類可贖回牛證H	0.250	19,150 per 10,000 units	19,350 per 10,000 units	2014/02/27	300,000,000	2013/06/28
61814	BNP Paribas Arbitrage Issuance B.V.	恒生指數2014年2月歐式(現金計算)R類可贖回牛證I	0.250	19,800 per 10,000 units	20,000 per 10,000 units	2014/02/27	300,000,000	2013/06/28
61815	BNP Paribas Arbitrage Issuance B.V.	恒生指數2014年2月歐式(現金計算)R類可贖回牛證J	0.250	19,900 per 10,000 units	20,100 per 10,000 units	2014/02/27	300,000,000	2013/06/28
61816	BNP Paribas Arbitrage Issuance B.V.	恒生指數2014年2月歐式(現金計算)R類可贖回牛證K	0.250	20,000 per 10,000 units	20,200 per 10,000 units	2014/02/27	300,000,000	2013/06/28
61817	BNP Paribas Arbitrage Issuance B.V.	恒生指數2014年2月歐式(現金計算)R類可贖回牛證L	0.250	20,100 per 10,000 units	20,300 per 10,000 units	2014/02/27	300,000,000	2013/06/28
61853	BNP Paribas Arbitrage Issuance B.V.	恒生指數2014年1月歐式(現金計算)R類可贖回熊證N	0.250	20,300 per 10,000 units	20,100 per 10,000 units	2014/01/29	300,000,000	2013/06/28
61856	BNP Paribas Arbitrage Issuance B.V.	恒生指數2014年1月歐式(現金計算)R類可贖回熊證O	0.250	20,400 per 10,000 units	20,200 per 10,000 units	2014/01/29	300,000,000	2013/06/28
61857	BNP Paribas Arbitrage Issuance B.V.	恒生指數2014年1月歐式(現金計算)R類可贖回熊證P	0.250	20,500 per 10,000 units	20,300 per 10,000 units	2014/01/29	300,000,000	2013/06/28
61831	Credit Suisse AG	恒生指數2014年3月歐式(現金計算)R類可贖回牛證I	0.250	20,182 per 12,000 units	20,382 per 12,000 units	2014/03/28	300,000,000	2013/06/28
61836	Credit Suisse AG	恒生指數2014年3月歐式(現金計算)R類可贖回牛證J	0.250	20,100 per 10,000 units	20,300 per 10,000 units	2014/03/28	300,000,000	2013/06/28
61837	Credit Suisse AG	恒生指數2014年3月歐式(現金計算)R類可贖回牛證K	0.250	19,950 per 10,000 units	20,150 per 10,000 units	2014/03/28	300,000,000	2013/06/28
61838	Credit Suisse AG	恒生指數2014年3月歐式(現金計算)R類可贖回牛證L	0.250	19,850 per 10,000 units	20,050 per 10,000 units	2014/03/28	300,000,000	2013/06/28
61839	Credit Suisse AG	恒生指數2014年3月歐式(現金計算)R類可贖回牛證M	0.250	19,750 per 10,000 units	19,950 per 10,000 units	2014/03/28	300,000,000	2013/06/28

新上市牛熊證(續)

股份代號	發行機構	牛熊證	發行價 (港元)	行使水平/ 每10單位 認購價(港元)	贖回水平/ 每10單位 認購價(港元)	到期日	上市時之 發行單位	上市日期
61870	Credit Suisse AG	恒生指數2014年6月期式(現金計算)R類可贖回牛證A	0.250	17,700 per 10,000 units	17,900 per 10,000 units	2014/06/27	300,000,000	2013/06/28
61871	Credit Suisse AG	恒生指數2014年6月期式(現金計算)R類可贖回牛證B	0.285	17,400 per 10,000 units	17,600 per 10,000 units	2014/06/27	300,000,000	2013/06/28
61872	Credit Suisse AG	恒生指數2014年6月期式(現金計算)R類可贖回牛證C	0.325	17,000 per 10,000 units	17,200 per 10,000 units	2014/06/27	300,000,000	2013/06/28
61873	Credit Suisse AG	恒生指數2014年6月期式(現金計算)R類可贖回牛證D	0.335	16,900 per 10,000 units	17,100 per 10,000 units	2014/06/27	300,000,000	2013/06/28
61874	Credit Suisse AG	恒生指數2014年6月期式(現金計算)R類可贖回牛證E	0.395	16,300 per 10,000 units	16,500 per 10,000 units	2014/06/27	300,000,000	2013/06/28
61875	Credit Suisse AG	恒生指數2013年11月期式(現金計算)R類可贖回牛證Y	0.250	20,285 per 10,000 units	20,085 per 10,000 units	2013/11/28	300,000,000	2013/06/28
61877	Credit Suisse AG	恒生指數2013年11月期式(現金計算)R類可贖回牛證Z	0.250	20,500 per 10,000 units	20,300 per 10,000 units	2013/11/28	300,000,000	2013/06/28
61878	Credit Suisse AG	恒生指數2013年12月期式(現金計算)R類可贖回牛證H	0.250	20,400 per 10,000 units	20,200 per 10,000 units	2013/12/30	300,000,000	2013/06/28
61879	Credit Suisse AG	恒生指數2013年12月期式(現金計算)R類可贖回牛證I	0.250	20,700 per 10,000 units	20,500 per 10,000 units	2013/12/30	300,000,000	2013/06/28
61880	Credit Suisse AG	恒生指數2013年12月期式(現金計算)R類可贖回牛證J	0.250	20,850 per 10,000 units	20,650 per 10,000 units	2013/12/30	300,000,000	2013/06/28
61861	Citigroup Global Markets Holdings Inc.	恒生指數2013年10月期式(現金計算)R類可贖回牛證R	0.250	19,800 per 10,000 units	20,000 per 10,000 units	2013/10/30	120,000,000	2013/06/28
61858	Citigroup Global Markets Holdings Inc.	恒生指數2014年3月期式(現金計算)R類可贖回牛證H	0.250	18,800 per 10,000 units	19,000 per 10,000 units	2014/03/28	120,000,000	2013/06/28
61859	Citigroup Global Markets Holdings Inc.	恒生指數2014年3月期式(現金計算)R類可贖回牛證I	0.250	18,900 per 10,000 units	19,100 per 10,000 units	2014/03/28	120,000,000	2013/06/28
61860	Citigroup Global Markets Holdings Inc.	恒生指數2014年3月期式(現金計算)R類可贖回牛證J	0.250	19,000 per 10,000 units	19,200 per 10,000 units	2014/03/28	120,000,000	2013/06/28
61863	Citigroup Global Markets Holdings Inc.	恒生指數2013年10月期式(現金計算)R類可贖回牛證O	0.250	20,288 per 10,000 units	20,088 per 10,000 units	2013/10/30	120,000,000	2013/06/28
61866	Citigroup Global Markets Holdings Inc.	恒生指數2013年10月期式(現金計算)R類可贖回牛證P	0.250	20,400 per 10,000 units	20,200 per 10,000 units	2013/10/30	120,000,000	2013/06/28
61819	高盛結構產品(亞洲)有限公司	恒生指數2013年10月期式(現金計算)R類可贖回牛證K	0.259	19,788 per 7,000 units	19,988 per 7,000 units	2013/10/30	150,000,000	2013/06/28
61920	高盛結構產品(亞洲)有限公司	恒生指數2013年10月期式(現金計算)R類可贖回牛證L	0.254	19,988 per 7,000 units	20,188 per 7,000 units	2013/10/30	150,000,000	2013/06/28
61922	高盛結構產品(亞洲)有限公司	恒生指數2013年10月期式(現金計算)R類可贖回牛證M	0.253	19,438 per 10,000 units	19,638 per 10,000 units	2013/10/30	150,000,000	2013/06/28
61923	高盛結構產品(亞洲)有限公司	恒生指數2013年10月期式(現金計算)R類可贖回牛證N	0.259	18,588 per 20,000 units	18,888 per 20,000 units	2013/10/30	150,000,000	2013/06/28
61924	高盛結構產品(亞洲)有限公司	恒生指數2013年10月期式(現金計算)R類可贖回牛證O	0.262	18,788 per 20,000 units	19,088 per 20,000 units	2013/10/30	150,000,000	2013/06/28
61799	香港上海匯豐銀行有限公司	CSOP 富時中國A50 ETF 2014年2月期式(現金計算)R類可贖回牛證A	0.250	7.880	8.180	2014/02/17	80,000,000	2013/06/28
61797	香港上海匯豐銀行有限公司	iShares 安碩富時A50中國指數ETF 2014年1月期式(現金計算)R類可贖回牛證B	0.250	8.180	8.480	2014/01/13	100,000,000	2013/06/28
61798	香港上海匯豐銀行有限公司	iShares 安碩富時A50中國指數ETF 2014年1月期式(現金計算)R類可贖回牛證C	0.250	7.780	8.080	2014/01/27	100,000,000	2013/06/28
61796	香港上海匯豐銀行有限公司	恒生中國企業指數2014年3月期式(現金計算)R類可贖回牛證A	0.250	7,688 per 10,000 units	7,888 per 10,000 units	2014/03/28	100,000,000	2013/06/28
61792	香港上海匯豐銀行有限公司	恒生指數2013年12月期式(現金計算)R類可贖回牛證M	0.250	18,588 per 15,000 units	18,788 per 15,000 units	2013/12/30	100,000,000	2013/06/28
61793	香港上海匯豐銀行有限公司	恒生指數2014年1月期式(現金計算)R類可贖回牛證E	0.250	18,188 per 15,000 units	18,388 per 15,000 units	2014/01/29	100,000,000	2013/06/28
61794	香港上海匯豐銀行有限公司	恒生指數2014年1月期式(現金計算)R類可贖回牛證F	0.250	17,328 per 20,000 units	17,628 per 20,000 units	2014/01/29	400,000,000	2013/06/28
61795	香港上海匯豐銀行有限公司	恒生指數2013年12月期式(現金計算)R類可贖回牛證I	0.250	21,288 per 15,000 units	21,088 per 15,000 units	2013/12/30	100,000,000	2013/06/28
61800	JP Morgan Structured Products/JP Morgan Int'l Derivatives†	恒生指數2014年1月期式(現金計算)R類可贖回牛證J	0.250	19,800 per 10,000 units	20,000 per 10,000 units	2014/01/29	300,000,000	2013/06/28
61803	JP Morgan Structured Products/JP Morgan Int'l Derivatives†	恒生指數2014年1月期式(現金計算)R類可贖回牛證K	0.250	20,100 per 10,000 units	20,300 per 10,000 units	2014/01/29	300,000,000	2013/06/28
61940	JP Morgan Structured Products/JP Morgan Int'l Derivatives†	恒生指數2014年1月期式(現金計算)R類可贖回牛證L	0.250	18,500 per 10,000 units	18,700 per 10,000 units	2014/01/29	300,000,000	2013/06/28
61941	JP Morgan Structured Products/JP Morgan Int'l Derivatives†	恒生指數2014年1月期式(現金計算)R類可贖回牛證M	0.250	19,250 per 10,000 units	19,450 per 10,000 units	2014/01/29	300,000,000	2013/06/28
61802	JP Morgan Structured Products/JP Morgan Int'l Derivatives†	恒生指數2014年2月期式(現金計算)R類可贖回牛證J	0.250	20,000 per 10,000 units	20,200 per 10,000 units	2014/02/27	300,000,000	2013/06/28
61935	JP Morgan Structured Products/JP Morgan Int'l Derivatives†	恒生指數2014年2月期式(現金計算)R類可贖回牛證K	0.250	17,900 per 10,000 units	18,100 per 10,000 units	2014/02/27	300,000,000	2013/06/28
61937	JP Morgan Structured Products/JP Morgan Int'l Derivatives†	恒生指數2014年2月期式(現金計算)R類可贖回牛證L	0.250	18,100 per 10,000 units	18,300 per 10,000 units	2014/02/27	300,000,000	2013/06/28
61939	JP Morgan Structured Products/JP Morgan Int'l Derivatives†	恒生指數2014年2月期式(現金計算)R類可贖回牛證M	0.250	18,400 per 10,000 units	18,600 per 10,000 units	2014/02/27	300,000,000	2013/06/28
61943	JP Morgan Structured Products/JP Morgan Int'l Derivatives†	恒生指數2014年2月期式(現金計算)R類可贖回牛證N	0.250	18,700 per 10,000 units	18,900 per 10,000 units	2014/02/27	300,000,000	2013/06/28
61801	JP Morgan Structured Products/JP Morgan Int'l Derivatives†	恒生指數2014年3月期式(現金計算)R類可贖回牛證F	0.250	19,900 per 10,000 units	20,100 per 10,000 units	2014/03/28	300,000,000	2013/06/28
61929	JP Morgan Structured Products/JP Morgan Int'l Derivatives†	恒生指數2014年3月期式(現金計算)R類可贖回牛證G	0.250	17,800 per 10,000 units	18,000 per 10,000 units	2014/03/28	300,000,000	2013/06/28
61936	JP Morgan Structured Products/JP Morgan Int'l Derivatives†	恒生指數2014年3月期式(現金計算)R類可贖回牛證H	0.250	18,000 per 10,000 units	18,200 per 10,000 units	2014/03/28	300,000,000	2013/06/28
61938	JP Morgan Structured Products/JP Morgan Int'l Derivatives†	恒生指數2014年3月期式(現金計算)R類可贖回牛證I	0.250	18,200 per 10,000 units	18,400 per 10,000 units	2014/03/28	300,000,000	2013/06/28

新上市牛熊證(續)

股份代號	發行機構	牛熊證	發行價 (港元)	行使水平/ 每10單位 認購價(港元)	贖回水平/ 每10單位 認購價(港元)	到期日	上市時之 發行單位	上市日期
61942	JP Morgan Structured Products/JP Morgan Int'l Derivatives [†]	恒生指數2014年3月歐式(現金計算)R類可贖回牛證J	0.250	18,600 per 10,000 units	18,800 per 10,000 units	2014/03/28	300,000,000	2013/06/28
61933	JP Morgan Structured Products/JP Morgan Int'l Derivatives [†]	恒生指數2013年12月歐式(現金計算)R類可贖回牛證T	0.250	21,100 per 10,000 units	20,900 per 10,000 units	2013/12/30	300,000,000	2013/06/28
61932	JP Morgan Structured Products/JP Morgan Int'l Derivatives [†]	恒生指數2014年1月歐式(現金計算)R類可贖回牛證A	0.250	21,050 per 10,000 units	20,850 per 10,000 units	2014/01/29	300,000,000	2013/06/28
61934	JP Morgan Structured Products/JP Morgan Int'l Derivatives [†]	恒生指數2014年1月歐式(現金計算)R類可贖回牛證B	0.250	21,250 per 12,000 units	21,050 per 12,000 units	2014/01/29	300,000,000	2013/06/28
61915	Merrill Lynch Int'l & Co. C.V.	恒生指數2013年12月歐式(現金計算)R類可贖回牛證N	0.250	19,128 per 10,000 units	19,328 per 10,000 units	2013/12/30	100,000,000	2013/06/28
61916	Merrill Lynch Int'l & Co. C.V.	恒生指數2013年12月歐式(現金計算)R類可贖回牛證O	0.250	18,828 per 10,000 units	19,028 per 10,000 units	2013/12/30	100,000,000	2013/06/28
61917	Merrill Lynch Int'l & Co. C.V.	恒生指數2013年12月歐式(現金計算)R類可贖回牛證P	0.250	18,528 per 10,000 units	18,728 per 10,000 units	2013/12/30	100,000,000	2013/06/28
61913	Merrill Lynch Int'l & Co. C.V.	恒生指數2013年12月歐式(現金計算)R類可贖回牛證N	0.250	20,788 per 10,000 units	20,588 per 10,000 units	2013/12/30	100,000,000	2013/06/28
61914	Merrill Lynch Int'l & Co. C.V.	恒生指數2013年12月歐式(現金計算)R類可贖回牛證O	0.250	20,488 per 10,000 units	20,288 per 10,000 units	2013/12/30	100,000,000	2013/06/28
61804	渣打銀行	恒生指數2013年11月歐式(現金計算)R類可贖回牛證G	0.250	19,600 per 10,000 units	19,800 per 10,000 units	2013/11/28	100,000,000	2013/06/28
61805	渣打銀行	恒生指數2013年11月歐式(現金計算)R類可贖回牛證H	0.250	19,000 per 10,000 units	19,200 per 10,000 units	2013/11/28	100,000,000	2013/06/28
61806	渣打銀行	恒生指數2013年10月歐式(現金計算)R類可贖回牛證O	0.250	21,200 per 10,000 units	21,000 per 10,000 units	2013/10/30	100,000,000	2013/06/28
61818	SGA Societe Generale Acceptance N.V.	恒生指數2013年9月歐式(現金計算)R類可贖回牛證J	0.250	20,188 per 10,000 units	20,288 per 10,000 units	2013/09/27	200,000,000	2013/06/28
61821	SGA Societe Generale Acceptance N.V.	恒生指數2013年9月歐式(現金計算)R類可贖回牛證L	0.250	19,988 per 10,000 units	20,088 per 10,000 units	2013/09/27	200,000,000	2013/06/28
61823	SGA Societe Generale Acceptance N.V.	恒生指數2013年9月歐式(現金計算)R類可贖回牛證M	0.250	19,888 per 10,000 units	19,988 per 10,000 units	2013/09/27	200,000,000	2013/06/28
61824	SGA Societe Generale Acceptance N.V.	恒生指數2013年10月歐式(現金計算)R類可贖回牛證S	0.250	18,988 per 10,000 units	19,088 per 10,000 units	2013/10/30	200,000,000	2013/06/28
61825	SGA Societe Generale Acceptance N.V.	恒生指數2013年10月歐式(現金計算)R類可贖回牛證T	0.250	18,888 per 10,000 units	18,988 per 10,000 units	2013/10/30	200,000,000	2013/06/28
61852	SGA Societe Generale Acceptance N.V.	恒生指數2013年10月歐式(現金計算)R類可贖回牛證U	0.250	18,300 per 15,000 units	18,500 per 15,000 units	2013/10/30	200,000,000	2013/06/28
61846	SGA Societe Generale Acceptance N.V.	恒生指數2013年10月歐式(現金計算)R類可贖回牛證M	0.250	20,188 per 10,000 units	20,088 per 10,000 units	2013/10/30	200,000,000	2013/06/28
61847	SGA Societe Generale Acceptance N.V.	恒生指數2013年10月歐式(現金計算)R類可贖回牛證N	0.250	20,388 per 10,000 units	20,288 per 10,000 units	2013/10/30	200,000,000	2013/06/28
61848	SGA Societe Generale Acceptance N.V.	恒生指數2013年10月歐式(現金計算)R類可贖回牛證O	0.250	20,688 per 10,000 units	20,588 per 10,000 units	2013/10/30	200,000,000	2013/06/28
61849	SGA Societe Generale Acceptance N.V.	恒生指數2013年10月歐式(現金計算)R類可贖回牛證P	0.250	21,700 per 15,000 units	21,500 per 15,000 units	2013/10/30	200,000,000	2013/06/28
61869	瑞士銀行	中國農業銀行股份有限公司-H股2014年7月歐式(現金計算)R類可贖回牛證A	0.250	2.630	2.880	2014/07/28	100,000,000	2013/06/28
61907	瑞士銀行	中國銀行股份有限公司-H股2014年7月歐式(現金計算)R類可贖回牛證A	0.250	2.620	2.800	2014/07/21	100,000,000	2013/06/28
61867	瑞士銀行	CSOP 富時中國A50 ETF2014年1月歐式(現金計算)R類可贖回牛證B	0.250	8.450	8.750	2014/01/13	100,000,000	2013/06/28
61910	瑞士銀行	CSOP 富時中國A50 ETF2014年3月歐式(現金計算)R類可贖回牛證A	0.250	7.450	7.750	2014/03/10	100,000,000	2013/06/28
61909	瑞士銀行	iShares 安碩富時A50中國指數ETF2014年2月歐式(現金計算)R類可贖回牛證C	0.250	8.450	8.750	2014/02/17	100,000,000	2013/06/28
61908	瑞士銀行	iShares 安碩富時A50中國指數ETF2014年4月歐式(現金計算)R類可贖回牛證A	0.250	7.450	7.750	2014/04/07	100,000,000	2013/06/28
61906	瑞士銀行	恒生中國企業指數2014年4月歐式(現金計算)R類可贖回牛證A	0.250	7,550 per 10,000 units	7,750 per 10,000 units	2014/04/29	100,000,000	2013/06/28
61905	瑞士銀行	恒生中國企業指數2013年10月歐式(現金計算)R類可贖回牛證D	0.250	9,950 per 10,000 units	9,750 per 10,000 units	2013/10/30	100,000,000	2013/06/28
61842	瑞士銀行	恒生指數2013年11月歐式(現金計算)R類可贖回牛證H	0.250	20,182 per 10,000 units	20,382 per 10,000 units	2013/11/28	300,000,000	2013/06/28
61840	瑞士銀行	恒生指數2013年11月歐式(現金計算)R類可贖回牛證O	0.250	19,900 per 10,000 units	20,100 per 10,000 units	2013/11/28	300,000,000	2013/06/28
61841	瑞士銀行	恒生指數2013年12月歐式(現金計算)R類可贖回牛證Y	0.250	20,050 per 10,000 units	20,250 per 10,000 units	2013/12/30	300,000,000	2013/06/28
61899	瑞士銀行	恒生指數2014年3月歐式(現金計算)R類可贖回牛證C	0.300	17,100 per 10,000 units	17,300 per 10,000 units	2014/03/28	300,000,000	2013/06/28
61902	瑞士銀行	恒生指數2014年3月歐式(現金計算)R類可贖回牛證D	0.250	17,600 per 10,000 units	17,800 per 10,000 units	2014/03/28	300,000,000	2013/06/28
61895	瑞士銀行	恒生指數2014年5月歐式(現金計算)R類可贖回牛證F	0.380	16,300 per 10,000 units	16,500 per 10,000 units	2014/05/29	300,000,000	2013/06/28
61897	瑞士銀行	恒生指數2014年9月歐式(現金計算)R類可贖回牛證E	0.250	16,900 per 38,000 units	17,300 per 38,000 units	2014/09/29	300,000,000	2013/06/28
61901	瑞士銀行	恒生指數2014年9月歐式(現金計算)R類可贖回牛證F	0.250	17,400 per 38,000 units	17,800 per 38,000 units	2014/09/29	300,000,000	2013/06/28
61903	瑞士銀行	恒生指數2014年12月歐式(現金計算)R類可贖回牛證A	0.250	18,000 per 10,000 units	18,200 per 10,000 units	2014/12/30	300,000,000	2013/06/28
61904	瑞士銀行	恒生指數2014年12月歐式(現金計算)R類可贖回牛證B	0.250	18,200 per 10,000 units	18,400 per 10,000 units	2014/12/30	300,000,000	2013/06/28
61881	瑞士銀行	恒生指數2013年11月歐式(現金計算)R類可贖回牛證V	0.250	20,285 per 10,000 units	20,085 per 10,000 units	2013/11/28	300,000,000	2013/06/28

新上市牛熊證(續)

股份代號	發行機構	牛熊證	發行價 (港元)	行使水平/ 每10單位 認購價(港元)	贖回水平/ 每10單位 認購價(港元)	到期日	上市時之 發行單位	上市日期
61882	瑞士銀行	恒生指數2013年11月歐式(現金計算)R類可贖回熊證W	0.250	20,400 per 10,000 units	20,200 per 10,000 units	2013/11/28	300,000,000	2013/06/28
61883	瑞士銀行	恒生指數2013年11月歐式(現金計算)R類可贖回熊證X	0.250	20,550 per 10,000 units	20,350 per 10,000 units	2013/11/28	300,000,000	2013/06/28
61887	瑞士銀行	恒生指數2013年12月歐式(現金計算)R類可贖回熊證O	0.250	20,750 per 10,000 units	20,550 per 10,000 units	2013/12/30	300,000,000	2013/06/28
61890	瑞士銀行	恒生指數2013年12月歐式(現金計算)R類可贖回熊證P	0.250	20,900 per 10,000 units	20,700 per 10,000 units	2013/12/30	300,000,000	2013/06/28
61892	瑞士銀行	恒生指數2013年12月歐式(現金計算)R類可贖回熊證Q	0.250	21,700 per 38,000 units	21,300 per 38,000 units	2013/12/30	300,000,000	2013/06/28
61893	瑞士銀行	恒生指數2013年12月歐式(現金計算)R類可贖回熊證R	0.250	22,200 per 38,000 units	21,800 per 38,000 units	2013/12/30	300,000,000	2013/06/28
61868	瑞士銀行	中國工商銀行股份有限公司-H股2014年6月歐式(現金計算)R類可贖回牛證A	0.250	3.500	3.750	2014/06/30	100,000,000	2013/06/28
61977	BNP Paribas Arbitrage Issuance B.V.	恒生中國企業指數2013年12月歐式(現金計算)R類可贖回牛證H	0.250	8,000 per 5,000 units	8,200 per 5,000 units	2013/12/30	200,000,000	2013/07/02
61947	BNP Paribas Arbitrage Issuance B.V.	恒生指數2014年2月歐式(現金計算)R類可贖回牛證M	0.250	19,700 per 10,000 units	19,900 per 10,000 units	2014/02/27	300,000,000	2013/07/02
61990	BNP Paribas Arbitrage Issuance B.V.	恒生指數2014年2月歐式(現金計算)R類可贖回牛證N	0.250	18,650 per 10,000 units	18,850 per 10,000 units	2014/02/27	300,000,000	2013/07/02
61991	BNP Paribas Arbitrage Issuance B.V.	恒生指數2014年2月歐式(現金計算)R類可贖回牛證O	0.250	18,750 per 10,000 units	18,950 per 10,000 units	2014/02/27	300,000,000	2013/07/02
61992	BNP Paribas Arbitrage Issuance B.V.	恒生指數2014年2月歐式(現金計算)R類可贖回牛證P	0.250	18,850 per 10,000 units	19,050 per 10,000 units	2014/02/27	300,000,000	2013/07/02
61993	BNP Paribas Arbitrage Issuance B.V.	恒生指數2014年2月歐式(現金計算)R類可贖回牛證Q	0.250	19,600 per 10,000 units	19,800 per 10,000 units	2014/02/27	300,000,000	2013/07/02
61966	BNP Paribas Arbitrage Issuance B.V.	恒生指數2014年4月歐式(現金計算)R類可贖回牛證Q	0.250	17,600 per 10,000 units	17,800 per 10,000 units	2014/04/29	300,000,000	2013/07/02
61987	BNP Paribas Arbitrage Issuance B.V.	恒生指數2014年4月歐式(現金計算)R類可贖回牛證W	0.250	17,900 per 10,000 units	18,100 per 10,000 units	2014/04/29	300,000,000	2013/07/02
61989	BNP Paribas Arbitrage Issuance B.V.	恒生指數2014年4月歐式(現金計算)R類可贖回牛證X	0.250	18,100 per 10,000 units	18,300 per 10,000 units	2014/04/29	300,000,000	2013/07/02
61978	BNP Paribas Arbitrage Issuance B.V.	恒生指數2014年1月歐式(現金計算)R類可贖回熊證Q	0.250	20,650 per 10,000 units	20,450 per 10,000 units	2014/01/29	300,000,000	2013/07/02
61979	BNP Paribas Arbitrage Issuance B.V.	恒生指數2014年1月歐式(現金計算)R類可贖回熊證R	0.250	20,750 per 10,000 units	20,550 per 10,000 units	2014/01/29	300,000,000	2013/07/02
61961	BNP Paribas Arbitrage Issuance B.V.	恒生指數2014年1月歐式(現金計算)R類可贖回熊證S	0.250	20,850 per 10,000 units	20,650 per 10,000 units	2014/01/29	300,000,000	2013/07/02
61982	BNP Paribas Arbitrage Issuance B.V.	恒生指數2014年1月歐式(現金計算)R類可贖回熊證T	0.250	20,950 per 10,000 units	20,750 per 10,000 units	2014/01/29	300,000,000	2013/07/02
61983	BNP Paribas Arbitrage Issuance B.V.	恒生指數2014年1月歐式(現金計算)R類可贖回熊證U	0.250	21,050 per 10,000 units	20,850 per 10,000 units	2014/01/29	300,000,000	2013/07/02
61984	BNP Paribas Arbitrage Issuance B.V.	恒生指數2014年1月歐式(現金計算)R類可贖回熊證V	0.250	21,150 per 10,000 units	20,950 per 10,000 units	2014/01/29	300,000,000	2013/07/02
61985	BNP Paribas Arbitrage Issuance B.V.	恒生指數2014年1月歐式(現金計算)R類可贖回熊證W	0.250	20,200 per 10,000 units	20,000 per 10,000 units	2014/01/29	300,000,000	2013/07/02
62059	BNP Paribas Arbitrage Issuance B.V.	恒生指數2014年1月歐式(現金計算)R類可贖回熊證X	0.250	20,100 per 10,000 units	19,900 per 10,000 units	2014/01/29	300,000,000	2013/07/02
62078	Credit Suisse AG	恒生中國企業指數2013年10月歐式(現金計算)R類可贖回牛證D	0.250	8,650 per 10,000 units	8,850 per 10,000 units	2013/10/30	150,000,000	2013/07/02
62079	Credit Suisse AG	恒生中國企業指數2013年10月歐式(現金計算)R類可贖回牛證E	0.250	8,450 per 10,000 units	8,650 per 10,000 units	2013/10/30	150,000,000	2013/07/02
62080	Credit Suisse AG	恒生中國企業指數2013年10月歐式(現金計算)R類可贖回熊證C	0.250	9,500 per 10,000 units	9,300 per 10,000 units	2013/10/30	150,000,000	2013/07/02
62061	Credit Suisse AG	恒生中國企業指數2013年10月歐式(現金計算)R類可贖回熊證D	0.250	9,700 per 10,000 units	9,500 per 10,000 units	2013/10/30	150,000,000	2013/07/02
61948	Credit Suisse AG	恒生指數2014年6月歐式(現金計算)R類可贖回牛證F	0.250	20,050 per 10,000 units	20,250 per 10,000 units	2014/06/27	300,000,000	2013/07/02
61949	Credit Suisse AG	恒生指數2014年6月歐式(現金計算)R類可贖回牛證G	0.250	19,900 per 10,000 units	20,100 per 10,000 units	2014/06/27	300,000,000	2013/07/02
61950	Credit Suisse AG	恒生指數2014年6月歐式(現金計算)R類可贖回牛證H	0.250	19,800 per 10,000 units	20,000 per 10,000 units	2014/06/27	300,000,000	2013/07/02
61951	Credit Suisse AG	恒生指數2014年6月歐式(現金計算)R類可贖回牛證I	0.250	19,700 per 10,000 units	19,900 per 10,000 units	2014/06/27	300,000,000	2013/07/02
61952	Credit Suisse AG	恒生指數2014年6月歐式(現金計算)R類可贖回牛證J	0.250	19,588 per 12,000 units	19,788 per 12,000 units	2014/06/27	300,000,000	2013/07/02
61997	Credit Suisse AG	恒生指數2014年6月歐式(現金計算)R類可贖回牛證K	0.450	15,600 per 10,000 units	15,800 per 10,000 units	2014/06/27	300,000,000	2013/07/02
61998	Credit Suisse AG	恒生指數2014年6月歐式(現金計算)R類可贖回牛證L	0.480	15,300 per 10,000 units	15,500 per 10,000 units	2014/06/27	300,000,000	2013/07/02
62013	Credit Suisse AG	恒生指數2014年6月歐式(現金計算)R類可贖回牛證M	0.250	19,600 per 10,000 units	19,800 per 10,000 units	2014/06/27	300,000,000	2013/07/02
62014	Credit Suisse AG	恒生指數2014年6月歐式(現金計算)R類可贖回牛證N	0.250	17,288 per 20,000 units	17,588 per 20,000 units	2014/06/27	300,000,000	2013/07/02
62015	Credit Suisse AG	恒生指數2014年6月歐式(現金計算)R類可贖回牛證O	0.310	17,000 per 10,000 units	17,200 per 10,000 units	2014/06/27	300,000,000	2013/07/02
62016	Credit Suisse AG	恒生指數2014年6月歐式(現金計算)R類可贖回牛證P	0.360	16,500 per 10,000 units	16,700 per 10,000 units	2014/06/27	300,000,000	2013/07/02
62018	Credit Suisse AG	恒生指數2014年6月歐式(現金計算)R類可贖回牛證Q	0.380	16,300 per 10,000 units	16,500 per 10,000 units	2014/06/27	300,000,000	2013/07/02
62019	Credit Suisse AG	恒生指數2014年6月歐式(現金計算)R類可贖回牛證R	0.390	16,200 per 10,000 units	16,400 per 10,000 units	2014/06/27	300,000,000	2013/07/02
62020	Credit Suisse AG	恒生指數2014年6月歐式(現金計算)R類可贖回牛證S	0.410	16,000 per 10,000 units	16,200 per 10,000 units	2014/06/27	300,000,000	2013/07/02

新上市牛熊證(續)

股份代號	發行機構	牛熊證	發行價 (港元)	行使水平/ 每10單位 認購價(港元)	贖回水平/ 每10單位 認購價(港元)	到期日	上市時之 發行單位	上市日期
62024	Credit Suisse AG	恒生指數2014年6月歐式(現金計算)R類可贖回牛證T	0.420	15,900 per 10,000 units	16,100 per 10,000 units	2014/06/27	300,000,000	2013/07/02
62025	Credit Suisse AG	恒生指數2014年6月歐式(現金計算)R類可贖回牛證U	0.430	15,800 per 10,000 units	16,000 per 10,000 units	2014/06/27	300,000,000	2013/07/02
62077	Credit Suisse AG	恒生指數2013年11月歐式(現金計算)R類可贖回熊證A	0.250	20,014 per 10,000 units	19,814 per 10,000 units	2013/11/28	300,000,000	2013/07/02
61999	Credit Suisse AG	恒生指數2013年12月歐式(現金計算)R類可贖回熊證K	0.250	20,928 per 12,000 units	20,728 per 12,000 units	2013/12/30	300,000,000	2013/07/02
62000	Credit Suisse AG	恒生指數2013年12月歐式(現金計算)R類可贖回熊證L	0.250	20,800 per 10,000 units	20,600 per 10,000 units	2013/12/30	300,000,000	2013/07/02
62002	Credit Suisse AG	恒生指數2013年12月歐式(現金計算)R類可贖回熊證M	0.250	20,488 per 12,000 units	20,288 per 12,000 units	2013/12/30	300,000,000	2013/07/02
62003	Credit Suisse AG	恒生指數2013年12月歐式(現金計算)R類可贖回熊證N	0.250	20,350 per 10,000 units	20,150 per 10,000 units	2013/12/30	300,000,000	2013/07/02
62074	Credit Suisse AG	恒生指數2013年12月歐式(現金計算)R類可贖回熊證O	0.250	20,138 per 12,000 units	19,938 per 12,000 units	2013/12/30	300,000,000	2013/07/02
61975	Citigroup Global Markets Holdings Inc.	恒生指數2013年10月歐式(現金計算)R類可贖回牛證S	0.250	19,700 per 10,000 units	19,900 per 10,000 units	2013/10/30	120,000,000	2013/07/02
62062	Citigroup Global Markets Holdings Inc.	恒生指數2014年3月歐式(現金計算)R類可贖回牛證K	0.250	18,500 per 10,000 units	18,700 per 10,000 units	2014/03/28	120,000,000	2013/07/02
62063	Citigroup Global Markets Holdings Inc.	恒生指數2014年3月歐式(現金計算)R類可贖回牛證L	0.250	18,600 per 10,000 units	18,800 per 10,000 units	2014/03/28	120,000,000	2013/07/02
62064	Citigroup Global Markets Holdings Inc.	恒生指數2014年3月歐式(現金計算)R類可贖回牛證M	0.250	18,700 per 10,000 units	18,900 per 10,000 units	2014/03/28	120,000,000	2013/07/02
62086	高盛結構產品(亞洲)有限公司	恒生指數2013年11月歐式(現金計算)R類可贖回牛證A	0.259	18,988 per 7,000 units	19,188 per 7,000 units	2013/11/28	150,000,000	2013/07/02
62095	高盛結構產品(亞洲)有限公司	恒生指數2013年11月歐式(現金計算)R類可贖回牛證B	0.254	19,188 per 7,000 units	19,388 per 7,000 units	2013/11/28	150,000,000	2013/07/02
62097	高盛結構產品(亞洲)有限公司	恒生指數2013年11月歐式(現金計算)R類可贖回牛證C	0.260	18,388 per 20,000 units	18,688 per 20,000 units	2013/11/28	150,000,000	2013/07/02
62098	高盛結構產品(亞洲)有限公司	恒生指數2013年11月歐式(現金計算)R類可贖回牛證D	0.258	18,188 per 20,000 units	18,488 per 20,000 units	2013/11/28	150,000,000	2013/07/02
62099	JP Morgan Structured Products/JP Morgan Int'l Derivatives [†]	恒生指數2014年1月歐式(現金計算)R類可贖回牛證N	0.250	17,500 per 10,000 units	17,700 per 10,000 units	2014/01/29	300,000,000	2013/07/02
62111	JP Morgan Structured Products/JP Morgan Int'l Derivatives [†]	恒生指數2014年1月歐式(現金計算)R類可贖回牛證O	0.250	18,850 per 10,000 units	19,050 per 10,000 units	2014/01/29	300,000,000	2013/07/02
62112	JP Morgan Structured Products/JP Morgan Int'l Derivatives [†]	恒生指數2014年1月歐式(現金計算)R類可贖回牛證P	0.250	18,950 per 10,000 units	19,150 per 10,000 units	2014/01/29	300,000,000	2013/07/02
62119	JP Morgan Structured Products/JP Morgan Int'l Derivatives [†]	恒生指數2014年1月歐式(現金計算)R類可贖回牛證Q	0.250	19,600 per 10,000 units	19,800 per 10,000 units	2014/01/29	300,000,000	2013/07/02
62110	JP Morgan Structured Products/JP Morgan Int'l Derivatives [†]	恒生指數2014年2月歐式(現金計算)R類可贖回牛證O	0.250	17,700 per 10,000 units	17,900 per 10,000 units	2014/02/27	300,000,000	2013/07/02
62118	JP Morgan Structured Products/JP Morgan Int'l Derivatives [†]	恒生指數2014年2月歐式(現金計算)R類可贖回牛證P	0.250	19,150 per 10,000 units	19,350 per 10,000 units	2014/02/27	300,000,000	2013/07/02
62115	JP Morgan Structured Products/JP Morgan Int'l Derivatives [†]	恒生指數2014年3月歐式(現金計算)R類可贖回牛證K	0.250	19,050 per 10,000 units	19,250 per 10,000 units	2014/03/28	300,000,000	2013/07/02
62102	JP Morgan Structured Products/JP Morgan Int'l Derivatives [†]	恒生指數2014年1月歐式(現金計算)R類可贖回熊證C	0.250	20,650 per 10,000 units	20,450 per 10,000 units	2014/01/29	300,000,000	2013/07/02
62105	JP Morgan Structured Products/JP Morgan Int'l Derivatives [†]	恒生指數2014年1月歐式(現金計算)R類可贖回熊證D	0.250	20,850 per 12,000 units	20,650 per 12,000 units	2014/01/29	300,000,000	2013/07/02
62101	JP Morgan Structured Products/JP Morgan Int'l Derivatives [†]	恒生指數2014年2月歐式(現金計算)R類可贖回熊證A	0.250	20,600 per 10,000 units	20,400 per 10,000 units	2014/02/27	300,000,000	2013/07/02
62104	JP Morgan Structured Products/JP Morgan Int'l Derivatives [†]	恒生指數2014年2月歐式(現金計算)R類可贖回熊證B	0.250	20,800 per 10,000 units	20,600 per 10,000 units	2014/02/27	300,000,000	2013/07/02
62100	JP Morgan Structured Products/JP Morgan Int'l Derivatives [†]	恒生指數2014年3月歐式(現金計算)R類可贖回熊證A	0.250	20,400 per 10,000 units	20,200 per 10,000 units	2014/03/28	300,000,000	2013/07/02
62103	JP Morgan Structured Products/JP Morgan Int'l Derivatives [†]	恒生指數2014年3月歐式(現金計算)R類可贖回熊證B	0.250	20,750 per 12,000 units	20,550 per 12,000 units	2014/03/28	300,000,000	2013/07/02
62108	JP Morgan Structured Products/JP Morgan Int'l Derivatives [†]	恒生指數2014年3月歐式(現金計算)R類可贖回熊證C	0.250	20,900 per 10,000 units	20,700 per 10,000 units	2014/03/28	300,000,000	2013/07/02
61944	渣打銀行	恒生指數2013年11月歐式(現金計算)R類可贖回牛證I	0.250	20,000 per 10,000 units	20,200 per 10,000 units	2013/11/28	100,000,000	2013/07/02
61945	渣打銀行	恒生指數2013年11月歐式(現金計算)R類可贖回牛證J	0.250	19,800 per 10,000 units	20,000 per 10,000 units	2013/11/28	100,000,000	2013/07/02
61946	渣打銀行	恒生指數2013年10月歐式(現金計算)R類可贖回熊證P	0.250	21,000 per 10,000 units	20,800 per 10,000 units	2013/10/30	100,000,000	2013/07/02
61967	SGA Societe Generale Acceptance N.V.	恒生指數2013年10月歐式(現金計算)R類可贖回牛證A	0.250	18,188 per 10,000 units	18,288 per 10,000 units	2013/10/30	200,000,000	2013/07/02
61970	SGA Societe Generale Acceptance N.V.	恒生指數2013年10月歐式(現金計算)R類可贖回牛證B	0.250	17,800 per 15,000 units	18,000 per 15,000 units	2013/10/30	200,000,000	2013/07/02
62061	SGA Societe Generale Acceptance N.V.	恒生指數2013年10月歐式(現金計算)R類可贖回牛證C	0.250	18,088 per 10,000 units	18,188 per 10,000 units	2013/10/30	200,000,000	2013/07/02
61955	SGA Societe Generale Acceptance N.V.	恒生指數2013年10月歐式(現金計算)R類可贖回牛證V	0.250	18,788 per 10,000 units	18,888 per 10,000 units	2013/10/30	200,000,000	2013/07/02
61956	SGA Societe Generale Acceptance N.V.	恒生指數2013年10月歐式(現金計算)R類可贖回牛證W	0.250	18,588 per 10,000 units	18,688 per 10,000 units	2013/10/30	200,000,000	2013/07/02
61957	SGA Societe Generale Acceptance N.V.	恒生指數2013年10月歐式(現金計算)R類可贖回牛證X	0.250	19,788 per 10,000 units	19,888 per 10,000 units	2013/10/30	200,000,000	2013/07/02
61958	SGA Societe Generale Acceptance N.V.	恒生指數2013年10月歐式(現金計算)R類可贖回牛證Y	0.250	20,088 per 10,000 units	20,188 per 10,000 units	2013/10/30	200,000,000	2013/07/02
61966	SGA Societe Generale Acceptance N.V.	恒生指數2013年10月歐式(現金計算)R類可贖回牛證Z	0.250	18,388 per 10,000 units	18,488 per 10,000 units	2013/10/30	200,000,000	2013/07/02
61972	SGA Societe Generale Acceptance N.V.	恒生指數2013年10月歐式(現金計算)R類可贖回熊證Q	0.250	20,088 per 10,000 units	19,988 per 10,000 units	2013/10/30	200,000,000	2013/07/02
61974	SGA Societe Generale Acceptance N.V.	恒生指數2013年10月歐式(現金計算)R類可贖回熊證R	0.250	20,488 per 10,000 units	20,388 per 10,000 units	2013/10/30	200,000,000	2013/07/02

新上市牛熊證 (續)

股份代號	發行機構	牛熊證	發行價 (港元)	行使水平 / 每10單位認購價 (港元)	贖回水平 / 每10單位認購價 (港元)	到期日	上市時之發行單位	上市日期
62060	SGA Societe Generale Acceptance N.V.	恒生指數2013年10月歐式(現金計算)R類可贖回熊證S	0.250	19,988 per 10,000 units	19,888 per 10,000 units	2013/10/30	200,000,000	2013/07/02
62044	瑞士銀行	華夏滬深300指數ETF2013年12月歐式(現金計算)R類可贖回牛證B	0.455	24.000	25.000	2013/12/09	40,000,000	2013/07/02
62054	瑞士銀行	中國海洋石油有限公司2014年1月歐式(現金計算)R類可贖回牛證A	0.250	10.580	11.380	2014/01/20	100,000,000	2013/07/02
62057	瑞士銀行	中國石油化工股份有限公司-H股2014年2月歐式(現金計算)R類可贖回牛證A	0.250	4.080	4.380	2014/02/10	100,000,000	2013/07/02
62050	瑞士銀行	CSOP富時中國A50 ETF2014年4月歐式(現金計算)R類可贖回牛證A	0.250	6.700	7.000	2014/04/14	100,000,000	2013/07/02
62051	瑞士銀行	CSOP富時中國A50 ETF2014年5月歐式(現金計算)R類可贖回牛證A	0.250	7.200	7.500	2014/05/12	100,000,000	2013/07/02
62049	瑞士銀行	CSOP富時中國A50 ETF2014年1月歐式(現金計算)R類可贖回牛證A	0.250	10.300	10.000	2014/01/27	100,000,000	2013/07/02
62047	瑞士銀行	iShares安碩富時A50中國指數ETF2014年4月歐式(現金計算)R類可贖回牛證B	0.250	6.700	7.000	2014/04/28	100,000,000	2013/07/02
62048	瑞士銀行	iShares安碩富時A50中國指數ETF2014年4月歐式(現金計算)R類可贖回牛證C	0.250	7.200	7.500	2014/04/28	100,000,000	2013/07/02
62045	瑞士銀行	iShares安碩富時A50中國指數ETF2014年1月歐式(現金計算)R類可贖回熊證A	0.250	10.300	10.000	2014/01/20	100,000,000	2013/07/02
62055	瑞士銀行	香港交易及結算所有限公司2014年1月歐式(現金計算)R類可贖回牛證A	0.250	100 per 100 units	105 per 100 units	2014/01/20	100,000,000	2013/07/02
62043	瑞士銀行	恒生中國企業指數2014年6月歐式(現金計算)R類可贖回牛證C	0.250	6,800 per 10,000 units	7,000 per 10,000 units	2014/06/27	100,000,000	2013/07/02
62041	瑞士銀行	恒生中國企業指數2013年11月歐式(現金計算)R類可贖回熊證B	0.250	9,700 per 10,000 units	9,500 per 10,000 units	2013/11/28	100,000,000	2013/07/02
61961	瑞士銀行	恒生指數2014年3月歐式(現金計算)R類可贖回牛證H	0.250	19,800 per 10,000 units	20,000 per 10,000 units	2014/03/28	300,000,000	2013/07/02
61962	瑞士銀行	恒生指數2014年3月歐式(現金計算)R類可贖回牛證I	0.250	19,950 per 10,000 units	20,150 per 10,000 units	2014/03/28	300,000,000	2013/07/02
61963	瑞士銀行	恒生指數2014年3月歐式(現金計算)R類可贖回牛證N	0.250	20,063 per 10,000 units	20,263 per 10,000 units	2014/03/28	300,000,000	2013/07/02
62040	瑞士銀行	恒生指數2014年4月歐式(現金計算)R類可贖回牛證L	0.250	19,650 per 10,000 units	19,850 per 10,000 units	2014/04/29	300,000,000	2013/07/02
62032	瑞士銀行	恒生指數2014年5月歐式(現金計算)R類可贖回牛證G	0.280	17,200 per 10,000 units	17,400 per 10,000 units	2014/05/29	300,000,000	2013/07/02
62036	瑞士銀行	恒生指數2014年5月歐式(現金計算)R類可贖回牛證H	0.250	17,700 per 10,000 units	17,900 per 10,000 units	2014/05/29	300,000,000	2013/07/02
62030	瑞士銀行	恒生指數2014年6月歐式(現金計算)R類可贖回牛證E	0.300	17,000 per 10,000 units	17,200 per 10,000 units	2014/06/27	300,000,000	2013/07/02
62033	瑞士銀行	恒生指數2014年6月歐式(現金計算)R類可贖回牛證F	0.250	17,500 per 10,000 units	17,700 per 10,000 units	2014/06/27	300,000,000	2013/07/02
62039	瑞士銀行	恒生指數2014年6月歐式(現金計算)R類可贖回牛證G	0.250	17,900 per 10,000 units	18,100 per 10,000 units	2014/06/27	300,000,000	2013/07/02
62026	瑞士銀行	恒生指數2014年10月歐式(現金計算)R類可贖回牛證A	0.420	15,800 per 10,000 units	16,000 per 10,000 units	2014/10/30	300,000,000	2013/07/02
62072	瑞士銀行	恒生指數2013年11月歐式(現金計算)R類可贖回熊證Y	0.250	20,200 per 10,000 units	20,000 per 10,000 units	2013/11/28	300,000,000	2013/07/02
62073	瑞士銀行	恒生指數2013年11月歐式(現金計算)R類可贖回熊證Z	0.250	20,014 per 10,000 units	19,814 per 10,000 units	2013/11/28	300,000,000	2013/07/02
62066	瑞士銀行	恒生指數2013年12月歐式(現金計算)R類可贖回熊證S	0.250	20,650 per 10,000 units	20,450 per 10,000 units	2013/12/30	300,000,000	2013/07/02
62069	瑞士銀行	恒生指數2013年12月歐式(現金計算)R類可贖回熊證T	0.250	20,500 per 10,000 units	20,300 per 10,000 units	2013/12/30	300,000,000	2013/07/02
62071	瑞士銀行	恒生指數2013年12月歐式(現金計算)R類可贖回熊證U	0.250	20,350 per 10,000 units	20,150 per 10,000 units	2013/12/30	300,000,000	2013/07/02
62065	瑞士銀行	恒生指數2014年2月歐式(現金計算)R類可贖回熊證C	0.250	20,800 per 10,000 units	20,600 per 10,000 units	2014/02/27	300,000,000	2013/07/02
62053	瑞士銀行	中國平安保險(集團)股份有限公司-H股2014年7月歐式(現金計算)R類可贖回牛證A	0.250	36 per 100 units	40 per 100 units	2014/07/14	100,000,000	2013/07/02
62142	BNP Paribas Arbitrage Issuance B.V.	恒生指數2014年2月歐式(現金計算)R類可贖回牛證R	0.250	19,400 per 10,000 units	19,600 per 10,000 units	2014/02/27	300,000,000	2013/07/03
62145	BNP Paribas Arbitrage Issuance B.V.	恒生指數2014年2月歐式(現金計算)R類可贖回牛證S	0.250	19,500 per 10,000 units	19,700 per 10,000 units	2014/02/27	300,000,000	2013/07/03
62183	BNP Paribas Arbitrage Issuance B.V.	恒生指數2014年2月歐式(現金計算)R類可贖回牛證T	0.250	19,300 per 10,000 units	19,500 per 10,000 units	2014/02/27	300,000,000	2013/07/03
62164	BNP Paribas Arbitrage Issuance B.V.	恒生指數2014年1月歐式(現金計算)R類可贖回熊證Y	0.250	19,800 per 10,000 units	19,600 per 10,000 units	2014/01/29	300,000,000	2013/07/03
62165	BNP Paribas Arbitrage Issuance B.V.	恒生指數2014年1月歐式(現金計算)R類可贖回熊證Z	0.250	19,900 per 10,000 units	19,700 per 10,000 units	2014/01/29	300,000,000	2013/07/03
62233	BNP Paribas Arbitrage Issuance B.V.	恒生指數2014年2月歐式(現金計算)R類可贖回熊證A	0.250	20,000 per 10,000 units	19,800 per 10,000 units	2014/02/27	300,000,000	2013/07/03
62184	Credit Suisse AG	iShares安碩富時A50中國指數ETF2014年1月歐式(現金計算)R類可贖回牛證C	0.250	8.080	8.380	2014/01/24	50,000,000	2013/07/03
62185	Credit Suisse AG	iShares安碩富時A50中國指數ETF2014年1月歐式(現金計算)R類可贖回牛證D	0.250	7.780	8.080	2014/01/24	50,000,000	2013/07/03
62188	Credit Suisse AG	iShares安碩富時A50中國指數ETF2014年1月歐式(現金計算)R類可贖回熊證C	0.250	9.380	9.080	2014/01/24	50,000,000	2013/07/03

新上市牛熊證(續)

股份代號	發行機構	牛熊證	發行價 (港元)	行使水平/ 每10單位 認購價(港元)	贖回水平/ 每10單位 認購價(港元)	到期日	上市時之 發行單位	上市日期
62189	Credit Suisse AG	iShares 安碩富時A50中國指數ETF2014年1月 貳式(現金計算)R類可贖回牛熊證D	0.250	9.880	9.580	2014/01/24	50,000,000	2013/07/03
62240	Credit Suisse AG	恒生指數2014年5月貳式(現金計算)R類可贖回牛熊D	0.250	19,300 per 10,000 units	19,500 per 10,000 units	2014/05/29	300,000,000	2013/07/03
62244	Credit Suisse AG	恒生指數2014年5月貳式(現金計算)R類可贖回牛熊E	0.250	19,550 per 10,000 units	19,750 per 10,000 units	2014/05/29	300,000,000	2013/07/03
62245	Credit Suisse AG	恒生指數2014年5月貳式(現金計算)R類可贖回牛熊F	0.250	19,655 per 10,000 units	19,855 per 10,000 units	2014/05/29	300,000,000	2013/07/03
62135	Credit Suisse AG	恒生指數2014年6月貳式(現金計算)R類可贖回牛熊V	0.250	18,888 per 12,000 units	19,088 per 12,000 units	2014/06/27	300,000,000	2013/07/03
62137	Credit Suisse AG	恒生指數2014年6月貳式(現金計算)R類可贖回牛熊W	0.250	19,188 per 12,000 units	19,388 per 12,000 units	2014/06/27	300,000,000	2013/07/03
62138	Credit Suisse AG	恒生指數2014年6月貳式(現金計算)R類可贖回牛熊X	0.250	19,488 per 12,000 units	19,688 per 12,000 units	2014/06/27	300,000,000	2013/07/03
62173	Credit Suisse AG	恒生指數2013年12月貳式(現金計算)R類可贖回牛熊P	0.250	19,734 per 10,000 units	19,534 per 10,000 units	2013/12/30	300,000,000	2013/07/03
62174	Credit Suisse AG	恒生指數2013年12月貳式(現金計算)R類可贖回牛熊Q	0.250	19,800 per 10,000 units	19,600 per 10,000 units	2013/12/30	300,000,000	2013/07/03
62177	Credit Suisse AG	恒生指數2013年12月貳式(現金計算)R類可贖回牛熊R	0.250	19,838 per 12,000 units	19,638 per 12,000 units	2013/12/30	300,000,000	2013/07/03
62178	Credit Suisse AG	恒生指數2013年12月貳式(現金計算)R類可贖回牛熊S	0.250	19,900 per 10,000 units	19,700 per 10,000 units	2013/12/30	300,000,000	2013/07/03
62179	Credit Suisse AG	恒生指數2013年12月貳式(現金計算)R類可贖回牛熊T	0.250	20,100 per 10,000 units	19,900 per 10,000 units	2013/12/30	300,000,000	2013/07/03
62180	Credit Suisse AG	恒生指數2013年12月貳式(現金計算)R類可贖回牛熊U	0.250	20,088 per 10,000 units	19,888 per 10,000 units	2013/12/30	300,000,000	2013/07/03
62181	Credit Suisse AG	恒生指數2013年12月貳式(現金計算)R類可贖回牛熊V	0.250	20,200 per 10,000 units	20,000 per 10,000 units	2013/12/30	300,000,000	2013/07/03
62182	Credit Suisse AG	恒生指數2013年12月貳式(現金計算)R類可贖回牛熊W	0.250	20,450 per 10,000 units	20,250 per 10,000 units	2013/12/30	300,000,000	2013/07/03
62146	Citigroup Global Markets Holdings Inc.	恒生指數2013年10月貳式(現金計算)R類可贖回牛熊T	0.250	19,400 per 10,000 units	19,600 per 10,000 units	2013/10/30	120,000,000	2013/07/03
62147	Citigroup Global Markets Holdings Inc.	恒生指數2013年10月貳式(現金計算)R類可贖回牛熊U	0.250	19,500 per 10,000 units	19,700 per 10,000 units	2013/10/30	120,000,000	2013/07/03
62246	Citigroup Global Markets Holdings Inc.	恒生指數2014年1月貳式(現金計算)R類可贖回牛熊I	0.250	18,300 per 10,000 units	18,500 per 10,000 units	2014/01/29	120,000,000	2013/07/03
62247	Citigroup Global Markets Holdings Inc.	恒生指數2014年1月貳式(現金計算)R類可贖回牛熊J	0.250	18,400 per 10,000 units	18,600 per 10,000 units	2014/01/29	120,000,000	2013/07/03
62235	Citigroup Global Markets Holdings Inc.	恒生指數2013年10月貳式(現金計算)R類可贖回牛熊Q	0.250	19,800 per 10,000 units	19,600 per 10,000 units	2013/10/30	120,000,000	2013/07/03
62239	Citigroup Global Markets Holdings Inc.	恒生指數2013年10月貳式(現金計算)R類可贖回牛熊R	0.250	20,000 per 10,000 units	19,800 per 10,000 units	2013/10/30	120,000,000	2013/07/03
62270	高盛結構產品(亞洲)有限公司	恒生指數2013年11月貳式(現金計算)R類可贖回牛熊E	0.256	18,788 per 7,000 units	18,988 per 7,000 units	2013/11/28	150,000,000	2013/07/03
62271	高盛結構產品(亞洲)有限公司	恒生指數2013年11月貳式(現金計算)R類可贖回牛熊F	0.253	19,388 per 7,000 units	19,588 per 7,000 units	2013/11/28	150,000,000	2013/07/03
62272	高盛結構產品(亞洲)有限公司	恒生指數2013年11月貳式(現金計算)R類可贖回牛熊G	0.259	19,588 per 7,000 units	19,788 per 7,000 units	2013/11/28	150,000,000	2013/07/03
62273	高盛結構產品(亞洲)有限公司	恒生指數2013年11月貳式(現金計算)R類可贖回牛熊H	0.257	17,988 per 20,000 units	18,288 per 20,000 units	2013/11/28	150,000,000	2013/07/03
62274	高盛結構產品(亞洲)有限公司	恒生指數2013年11月貳式(現金計算)R類可贖回牛熊I	0.254	17,788 per 20,000 units	18,088 per 20,000 units	2013/11/28	150,000,000	2013/07/03
62269	JP Morgan Structured Products/JP Morgan Int'l Derivatives*	恒生指數2014年3月貳式(現金計算)R類可贖回牛熊L	0.250	19,300 per 10,000 units	19,500 per 10,000 units	2014/03/28	300,000,000	2013/07/03
62259	Merrill Lynch Int'l & Co. C.V.	恒生指數2013年12月貳式(現金計算)R類可贖回牛熊Q	0.250	19,028 per 10,000 units	19,228 per 10,000 units	2013/12/30	100,000,000	2013/07/03
62263	Merrill Lynch Int'l & Co. C.V.	恒生指數2013年12月貳式(現金計算)R類可贖回牛熊R	0.250	19,228 per 10,000 units	19,428 per 10,000 units	2013/12/30	100,000,000	2013/07/03
62264	Merrill Lynch Int'l & Co. C.V.	恒生指數2013年12月貳式(現金計算)R類可贖回牛熊S	0.250	19,428 per 10,000 units	19,628 per 10,000 units	2013/12/30	100,000,000	2013/07/03
62265	Merrill Lynch Int'l & Co. C.V.	恒生指數2013年12月貳式(現金計算)R類可贖回牛熊T	0.250	19,628 per 10,000 units	19,828 per 10,000 units	2013/12/30	100,000,000	2013/07/03
62248	Merrill Lynch Int'l & Co. C.V.	恒生指數2013年12月貳式(現金計算)R類可贖回牛熊P	0.250	20,888 per 10,000 units	20,688 per 10,000 units	2013/12/30	100,000,000	2013/07/03
62255	Merrill Lynch Int'l & Co. C.V.	恒生指數2013年12月貳式(現金計算)R類可贖回牛熊Q	0.250	20,688 per 10,000 units	20,488 per 10,000 units	2013/12/30	100,000,000	2013/07/03
62257	Merrill Lynch Int'l & Co. C.V.	恒生指數2013年12月貳式(現金計算)R類可贖回牛熊R	0.250	20,288 per 10,000 units	20,088 per 10,000 units	2013/12/30	100,000,000	2013/07/03
62258	Merrill Lynch Int'l & Co. C.V.	恒生指數2013年12月貳式(現金計算)R類可贖回牛熊S	0.250	20,088 per 10,000 units	19,888 per 10,000 units	2013/12/30	100,000,000	2013/07/03
62123	渣打銀行	恒生指數2013年11月貳式(現金計算)R類可贖回牛熊K	0.250	19,200 per 10,000 units	19,400 per 10,000 units	2013/11/28	100,000,000	2013/07/03
62125	渣打銀行	恒生指數2013年11月貳式(現金計算)R類可贖回牛熊L	0.250	18,600 per 10,000 units	18,800 per 10,000 units	2013/11/28	100,000,000	2013/07/03
62126	渣打銀行	恒生指數2013年11月貳式(現金計算)R類可贖回牛熊M	0.250	18,200 per 10,000 units	18,400 per 10,000 units	2013/11/28	100,000,000	2013/07/03
62120	渣打銀行	恒生指數2013年10月貳式(現金計算)R類可贖回牛熊Q	0.250	20,800 per 10,000 units	20,600 per 10,000 units	2013/10/30	100,000,000	2013/07/03
62150	SGA Societe Generale Acceptance N.V.	恒生指數2013年10月貳式(現金計算)R類可贖回牛熊D	0.250	18,688 per 10,000 units	18,788 per 10,000 units	2013/10/30	200,000,000	2013/07/03
62151	SGA Societe Generale Acceptance N.V.	恒生指數2013年10月貳式(現金計算)R類可贖回牛熊E	0.250	18,488 per 10,000 units	18,588 per 10,000 units	2013/10/30	200,000,000	2013/07/03
62152	SGA Societe Generale Acceptance N.V.	恒生指數2013年10月貳式(現金計算)R類可贖回牛熊F	0.250	18,288 per 10,000 units	18,388 per 10,000 units	2013/10/30	200,000,000	2013/07/03

新上市牛熊證(續)

股份代號	發行機構	牛熊證	發行價 (港元)	行使水平/ 每10單位 認購價(港元)	贖回水平/ 每10單位 認購價(港元)	到期日	上市時之 發行單位	上市日期
62153	SGA Societe Generale Acceptance N.V.	恒生指數2013年10月歐式(現金計算)R類可贖回牛證G	0.250	17,988 per 10,000 units	18,088 per 10,000 units	2013/10/30	200,000,000	2013/07/03
62266	SGA Societe Generale Acceptance N.V.	恒生指數2013年10月歐式(現金計算)R類可贖回牛證H	0.250	19,388 per 10,000 units	19,488 per 10,000 units	2013/10/30	200,000,000	2013/07/03
62268	SGA Societe Generale Acceptance N.V.	恒生指數2013年10月歐式(現金計算)R類可贖回牛證I	0.250	19,688 per 10,000 units	19,788 per 10,000 units	2013/10/30	200,000,000	2013/07/03
62154	SGA Societe Generale Acceptance N.V.	恒生指數2013年11月歐式(現金計算)R類可贖回牛證A	0.250	17,888 per 10,000 units	17,988 per 10,000 units	2013/11/28	200,000,000	2013/07/03
62155	SGA Societe Generale Acceptance N.V.	恒生指數2013年11月歐式(現金計算)R類可贖回牛證B	0.250	17,400 per 15,000 units	17,600 per 15,000 units	2013/11/28	200,000,000	2013/07/03
62157	SGA Societe Generale Acceptance N.V.	恒生指數2013年11月歐式(現金計算)R類可贖回牛證C	0.250	17,000 per 15,000 units	17,200 per 15,000 units	2013/11/28	200,000,000	2013/07/03
62159	SGA Societe Generale Acceptance N.V.	恒生指數2013年10月歐式(現金計算)R類可贖回熊證T	0.250	19,688 per 10,000 units	19,588 per 10,000 units	2013/10/30	200,000,000	2013/07/03
62162	SGA Societe Generale Acceptance N.V.	恒生指數2013年10月歐式(現金計算)R類可贖回熊證U	0.250	19,888 per 10,000 units	19,788 per 10,000 units	2013/10/30	200,000,000	2013/07/03
62231	瑞士銀行	中國建設銀行股份有限公司-H股2014年7月歐式(現金計算)R類可贖回牛證A	0.250	3.700	4.000	2014/07/21	100,000,000	2013/07/03
62226	瑞士銀行	中國人壽保險股份有限公司-H股2014年7月歐式(現金計算)R類可贖回牛證A	0.420	12.880	13.880	2014/07/14	100,000,000	2013/07/03
62225	瑞士銀行	中國人壽保險股份有限公司-H股2014年1月歐式(現金計算)R類可贖回熊證B	0.285	19.880	18.880	2014/01/20	100,000,000	2013/07/03
62228	瑞士銀行	中國民生銀行股份有限公司-H股2014年3月歐式(現金計算)R類可贖回牛證A	0.250	5.500	6.000	2014/03/10	50,000,000	2013/07/03
62222	瑞士銀行	CSOP 富時中國A50 ETF2014年6月歐式(現金計算)R類可贖回牛證A	0.250	6.200	6.500	2014/06/09	100,000,000	2013/07/03
62221	瑞士銀行	iShares安碩富時A50中國指數ETF2014年6月歐式(現金計算)R類可贖回牛證A	0.250	6.200	6.500	2014/06/23	100,000,000	2013/07/03
62217	瑞士銀行	iShares安碩富時A50中國指數ETF2013年11月歐式(現金計算)R類可贖回熊證B	0.250	9.800	9.500	2013/11/18	100,000,000	2013/07/03
62232	瑞士銀行	香港交易及結算所有限公司2014年6月歐式(現金計算)R類可贖回牛證A	0.250	90 per 100 units	95 per 100 units	2014/06/09	100,000,000	2013/07/03
62216	瑞士銀行	恒生中國企業指數2014年4月歐式(現金計算)R類可贖回牛證B	0.250	7,950 per 10,000 units	7,250 per 10,000 units	2014/04/29	100,000,000	2013/07/03
62215	瑞士銀行	恒生中國企業指數2013年10月歐式(現金計算)R類可贖回熊證E	0.250	9,200 per 10,000 units	9,000 per 10,000 units	2013/10/30	100,000,000	2013/07/03
62149	瑞士銀行	恒生指數2013年12月歐式(現金計算)R類可贖回牛證O	0.250	19,613 per 10,000 units	19,813 per 10,000 units	2013/12/30	300,000,000	2013/07/03
62211	瑞士銀行	恒生指數2014年2月歐式(現金計算)R類可贖回牛證T	0.250	18,750 per 10,000 units	18,950 per 10,000 units	2014/02/27	300,000,000	2013/07/03
62212	瑞士銀行	恒生指數2014年2月歐式(現金計算)R類可贖回牛證U	0.250	18,950 per 10,000 units	19,150 per 10,000 units	2014/02/27	300,000,000	2013/07/03
62213	瑞士銀行	恒生指數2014年2月歐式(現金計算)R類可贖回牛證V	0.250	19,150 per 10,000 units	19,350 per 10,000 units	2014/02/27	300,000,000	2013/07/03
62214	瑞士銀行	恒生指數2014年3月歐式(現金計算)R類可贖回牛證O	0.250	19,300 per 10,000 units	19,500 per 10,000 units	2014/03/28	300,000,000	2013/07/03
62148	瑞士銀行	恒生指數2014年3月歐式(現金計算)R類可贖回牛證P	0.250	19,450 per 10,000 units	19,650 per 10,000 units	2014/03/28	300,000,000	2013/07/03
62202	瑞士銀行	恒生指數2014年4月歐式(現金計算)R類可贖回牛證M	0.265	16,900 per 10,000 units	17,100 per 10,000 units	2014/04/29	300,000,000	2013/07/03
62210	瑞士銀行	恒生指數2014年4月歐式(現金計算)R類可贖回牛證N	0.250	17,400 per 10,000 units	17,600 per 10,000 units	2014/04/29	300,000,000	2013/07/03
62201	瑞士銀行	恒生指數2014年6月歐式(現金計算)R類可贖回牛證H	0.295	16,600 per 10,000 units	16,800 per 10,000 units	2014/06/27	300,000,000	2013/07/03
62200	瑞士銀行	恒生指數2014年7月歐式(現金計算)R類可贖回牛證E	0.345	16,100 per 10,000 units	16,300 per 10,000 units	2014/07/30	300,000,000	2013/07/03
62198	瑞士銀行	恒生指數2014年9月歐式(現金計算)R類可贖回牛證G	0.250	15,400 per 38,000 units	15,800 per 38,000 units	2014/09/29	300,000,000	2013/07/03
62190	瑞士銀行	恒生指數2013年11月歐式(現金計算)R類可贖回熊證D	0.250	19,734 per 10,000 units	19,534 per 10,000 units	2013/11/28	300,000,000	2013/07/03
62196	瑞士銀行	恒生指數2013年11月歐式(現金計算)R類可贖回熊證E	0.250	20,450 per 10,000 units	20,250 per 10,000 units	2013/11/28	300,000,000	2013/07/03
62191	瑞士銀行	恒生指數2013年11月歐式(現金計算)R類可贖回熊證F	0.250	19,900 per 10,000 units	19,700 per 10,000 units	2013/11/28	300,000,000	2013/07/03
62194	瑞士銀行	恒生指數2013年12月歐式(現金計算)R類可贖回熊證V	0.250	20,050 per 10,000 units	19,850 per 10,000 units	2013/12/30	300,000,000	2013/07/03
62195	瑞士銀行	恒生指數2013年12月歐式(現金計算)R類可贖回熊證W	0.250	20,250 per 10,000 units	20,050 per 10,000 units	2013/12/30	300,000,000	2013/07/03
62197	瑞士銀行	恒生指數2014年2月歐式(現金計算)R類可贖回熊證D	0.250	21,200 per 38,000 units	20,800 per 38,000 units	2014/02/27	300,000,000	2013/07/03
62229	瑞士銀行	中國工商銀行股份有限公司-H股2014年6月歐式(現金計算)R類可贖回牛證B	0.250	3.250	3.500	2014/06/30	100,000,000	2013/07/03
62230	瑞士銀行	中國人民保險集團股份有限公司-H股2014年7月歐式(現金計算)R類可贖回牛證A	0.250	2.680	2.880	2014/07/14	50,000,000	2013/07/03
62227	瑞士銀行	中國平安保險(集團)股份有限公司-H股2014年4月歐式(現金計算)R類可贖回牛證A	0.250	33.50 per 100 units	37.50 per 100 units	2014/04/14	100,000,000	2013/07/03

新上市牛熊證(續)

股份代號	發行機構	牛熊證	發行價 (港元)	行使水平/ 每10單位 認購價(港元)	贖回水平/ 每10單位 認購價(港元)	到期日	上市時之 發行單位	上市日期
62289	Credit Suisse AG	恒生指數2014年4月歐式(現金計算)R類可贖回牛證K	0.250	19,250 per 10,000 units	19,450 per 10,000 units	2014/04/29	300,000,000	2013/07/04
62290	Credit Suisse AG	恒生指數2014年4月歐式(現金計算)R類可贖回牛證L	0.250	19,400 per 10,000 units	19,600 per 10,000 units	2014/04/29	300,000,000	2013/07/04
62291	Credit Suisse AG	恒生指數2014年4月歐式(現金計算)R類可贖回牛證M	0.250	19,500 per 10,000 units	19,700 per 10,000 units	2014/04/29	300,000,000	2013/07/04
62292	Credit Suisse AG	恒生指數2014年4月歐式(現金計算)R類可贖回牛證N	0.250	19,738 per 12,000 units	19,938 per 12,000 units	2014/04/29	300,000,000	2013/07/04
62294	Credit Suisse AG	恒生指數2014年4月歐式(現金計算)R類可贖回牛證O	0.250	19,888 per 12,000 units	20,088 per 12,000 units	2014/04/29	300,000,000	2013/07/04
62296	Credit Suisse AG	恒生指數2014年4月歐式(現金計算)R類可贖回牛證P	0.250	20,050 per 10,000 units	20,250 per 10,000 units	2014/04/29	300,000,000	2013/07/04
62297	Credit Suisse AG	恒生指數2014年4月歐式(現金計算)R類可贖回牛證Q	0.250	20,138 per 10,000 units	20,338 per 10,000 units	2014/04/29	300,000,000	2013/07/04
62276	Credit Suisse AG	恒生指數2013年11月歐式(現金計算)R類可贖回牛證B	0.250	20,150 per 10,000 units	19,950 per 10,000 units	2013/11/28	300,000,000	2013/07/04
62275	Credit Suisse AG	恒生指數2014年1月歐式(現金計算)R類可贖回牛證A	0.250	20,056 per 12,000 units	19,856 per 12,000 units	2014/01/29	300,000,000	2013/07/04
62277	Credit Suisse AG	恒生指數2014年1月歐式(現金計算)R類可贖回牛證B	0.250	20,250 per 12,000 units	20,050 per 12,000 units	2014/01/29	300,000,000	2013/07/04
62308	Citigroup Global Markets Holdings Inc.	恒生指數2013年10月歐式(現金計算)R類可贖回牛證V	0.250	19,600 per 10,000 units	19,800 per 10,000 units	2013/10/30	120,000,000	2013/07/04
62309	Citigroup Global Markets Holdings Inc.	恒生指數2013年10月歐式(現金計算)R類可贖回牛證W	0.250	20,050 per 10,000 units	20,250 per 10,000 units	2013/10/30	120,000,000	2013/07/04
62316	Citigroup Global Markets Holdings Inc.	恒生指數2013年10月歐式(現金計算)R類可贖回牛證S	0.250	20,650 per 10,000 units	20,450 per 10,000 units	2013/10/30	120,000,000	2013/07/04
62350	高盛結構產品(亞洲)有限公司	恒生指數2013年11月歐式(現金計算)R類可贖回牛證C	0.254	21,488 per 20,000 units	21,188 per 20,000 units	2013/11/28	150,000,000	2013/07/04
62351	高盛結構產品(亞洲)有限公司	恒生指數2013年11月歐式(現金計算)R類可贖回牛證D	0.251	21,088 per 20,000 units	20,788 per 20,000 units	2013/11/28	150,000,000	2013/07/04
62355	JP Morgan Structured Products/JP Morgan Int'l Derivatives [†]	恒生指數2014年2月歐式(現金計算)R類可贖回牛證Q	0.250	20,000 per 10,000 units	20,200 per 10,000 units	2014/02/27	300,000,000	2013/07/04
62354	JP Morgan Structured Products/JP Morgan Int'l Derivatives [†]	恒生指數2014年3月歐式(現金計算)R類可贖回牛證M	0.250	19,700 per 10,000 units	19,900 per 10,000 units	2014/03/28	300,000,000	2013/07/04
62352	JP Morgan Structured Products/JP Morgan Int'l Derivatives [†]	恒生指數2014年1月歐式(現金計算)R類可贖回牛證E	0.250	21,150 per 10,000 units	20,950 per 10,000 units	2014/01/29	300,000,000	2013/07/04
62299	Merrill Lynch Int'l & Co. C.V.	恒生指數2013年12月歐式(現金計算)R類可贖回牛證U	0.250	20,128 per 10,000 units	20,328 per 10,000 units	2013/12/30	100,000,000	2013/07/04
62301	Merrill Lynch Int'l & Co. C.V.	恒生指數2013年12月歐式(現金計算)R類可贖回牛證V	0.250	19,928 per 10,000 units	20,128 per 10,000 units	2013/12/30	100,000,000	2013/07/04
62302	Merrill Lynch Int'l & Co. C.V.	恒生指數2013年12月歐式(現金計算)R類可贖回牛證W	0.250	19,828 per 10,000 units	20,028 per 10,000 units	2013/12/30	100,000,000	2013/07/04
62303	Merrill Lynch Int'l & Co. C.V.	恒生指數2013年12月歐式(現金計算)R類可贖回牛證X	0.250	19,728 per 10,000 units	19,928 per 10,000 units	2013/12/30	100,000,000	2013/07/04
62304	Merrill Lynch Int'l & Co. C.V.	恒生指數2013年12月歐式(現金計算)R類可贖回牛證Y	0.250	19,528 per 10,000 units	19,728 per 10,000 units	2013/12/30	100,000,000	2013/07/04
62306	Merrill Lynch Int'l & Co. C.V.	恒生指數2013年12月歐式(現金計算)R類可贖回牛證Z	0.250	20,028 per 10,000 units	20,228 per 10,000 units	2013/12/30	100,000,000	2013/07/04
62287	SGA Societe Generale Acceptance N.V.	恒生指數2013年10月歐式(現金計算)R類可贖回牛證N	0.250	19,588 per 10,000 units	19,688 per 10,000 units	2013/10/30	200,000,000	2013/07/04
62288	SGA Societe Generale Acceptance N.V.	恒生指數2013年10月歐式(現金計算)R類可贖回牛證V	0.250	20,288 per 10,000 units	20,188 per 10,000 units	2013/10/30	200,000,000	2013/07/04
62326	瑞士銀行	恒生指數2013年12月歐式(現金計算)R類可贖回牛證G	0.250	19,700 per 10,000 units	19,900 per 10,000 units	2013/12/30	300,000,000	2013/07/04
62328	瑞士銀行	恒生指數2013年12月歐式(現金計算)R類可贖回牛證I	0.250	19,650 per 10,000 units	20,050 per 10,000 units	2013/12/30	300,000,000	2013/07/04
62339	瑞士銀行	恒生指數2013年12月歐式(現金計算)R類可贖回牛證P	0.250	20,138 per 10,000 units	20,338 per 10,000 units	2013/12/30	300,000,000	2013/07/04
62320	瑞士銀行	恒生指數2013年12月歐式(現金計算)R類可贖回牛證Q	0.250	19,250 per 10,000 units	19,450 per 10,000 units	2013/12/30	300,000,000	2013/07/04
62323	瑞士銀行	恒生指數2013年12月歐式(現金計算)R類可贖回牛證R	0.250	19,400 per 10,000 units	19,600 per 10,000 units	2013/12/30	300,000,000	2013/07/04
62318	瑞士銀行	恒生指數2013年12月歐式(現金計算)R類可贖回牛證S	0.250	18,850 per 10,000 units	19,050 per 10,000 units	2013/12/30	300,000,000	2013/07/04
62319	瑞士銀行	恒生指數2013年12月歐式(現金計算)R類可贖回牛證X	0.250	19,050 per 10,000 units	19,250 per 10,000 units	2013/12/30	300,000,000	2013/07/04
62325	瑞士銀行	恒生指數2014年2月歐式(現金計算)R類可贖回牛證W	0.250	19,550 per 10,000 units	19,750 per 10,000 units	2014/02/27	300,000,000	2013/07/04
62338	瑞士銀行	恒生指數2014年2月歐式(現金計算)R類可贖回牛證X	0.250	20,000 per 10,000 units	20,200 per 10,000 units	2014/02/27	300,000,000	2013/07/04
62279	瑞士銀行	恒生指數2013年12月歐式(現金計算)R類可贖回牛證Y	0.250	20,300 per 10,000 units	20,100 per 10,000 units	2013/12/30	300,000,000	2013/07/04
62280	瑞士銀行	恒生指數2013年12月歐式(現金計算)R類可贖回牛證Y	0.250	20,150 per 10,000 units	19,950 per 10,000 units	2013/12/30	300,000,000	2013/07/04
62286	瑞士銀行	恒生指數2014年2月歐式(現金計算)R類可贖回牛證E	0.250	20,060 per 12,000 units	19,860 per 12,000 units	2014/02/27	350,000,000	2013/07/04
62317	瑞士銀行	騰訊控股有限公司2013年12月歐式(現金計算)R類可贖回牛證F	0.290	262 per 100 units	270 per 100 units	2013/12/02	100,000,000	2013/07/04
62368	BNP Paribas Arbitrage Issuance B.V.	恒生指數2014年2月歐式(現金計算)R類可贖回牛證U	0.250	19,650 per 10,000 units	20,050 per 10,000 units	2014/02/27	300,000,000	2013/07/05
62369	BNP Paribas Arbitrage Issuance B.V.	恒生指數2014年2月歐式(現金計算)R類可贖回牛證V	0.250	19,750 per 10,000 units	19,950 per 10,000 units	2014/02/27	300,000,000	2013/07/05
62370	BNP Paribas Arbitrage Issuance B.V.	恒生指數2014年2月歐式(現金計算)R類可贖回牛證W	0.250	19,650 per 10,000 units	19,850 per 10,000 units	2014/02/27	300,000,000	2013/07/05
62408	BNP Paribas Arbitrage Issuance B.V.	恒生指數2014年2月歐式(現金計算)R類可贖回牛證X	0.250	20,200 per 10,000 units	20,400 per 10,000 units	2014/02/27	300,000,000	2013/07/05

新上市牛熊證(續)

股份代號	發行機構	牛熊證	發行價(港元)	行使水平/ 每10單位 認購價(港元)	贖回水平/ 每10單位 認購價(港元)	到期日	上市時之 發行單位	上市日期
62396	BNP Paribas Arbitrage Issuance B.V.	恒生指數2014年3月歐式(現金計算)R類可贖回牛證Q	0.250	20,400 per 10,000 units	20,600 per 10,000 units	2014/03/28	300,000,000	2013/07/05
62398	BNP Paribas Arbitrage Issuance B.V.	恒生指數2014年3月歐式(現金計算)R類可贖回牛證R	0.250	20,300 per 10,000 units	20,500 per 10,000 units	2014/03/28	300,000,000	2013/07/05
62371	BNP Paribas Arbitrage Issuance B.V.	恒生指數2014年1月歐式(現金計算)R類可贖回牛證J	0.250	20,900 per 10,000 units	20,700 per 10,000 units	2014/01/29	300,000,000	2013/07/05
62372	BNP Paribas Arbitrage Issuance B.V.	恒生指數2014年1月歐式(現金計算)R類可贖回牛證K	0.250	20,800 per 10,000 units	20,600 per 10,000 units	2014/01/29	300,000,000	2013/07/05
62373	BNP Paribas Arbitrage Issuance B.V.	恒生指數2014年1月歐式(現金計算)R類可贖回牛證L	0.250	20,700 per 10,000 units	20,500 per 10,000 units	2014/01/29	300,000,000	2013/07/05
62374	BNP Paribas Arbitrage Issuance B.V.	恒生指數2014年1月歐式(現金計算)R類可贖回牛證M	0.250	20,600 per 10,000 units	20,400 per 10,000 units	2014/01/29	300,000,000	2013/07/05
62399	Credit Suisse AG	恒生中國企業指數2013年11月歐式(現金計算)R類可贖回牛證A	0.250	8,188 per 10,000 units	8,388 per 10,000 units	2013/11/28	150,000,000	2013/07/05
62400	Credit Suisse AG	恒生中國企業指數2013年11月歐式(現金計算)R類可贖回牛證A	0.250	10,200 per 10,000 units	10,000 per 10,000 units	2013/11/28	150,000,000	2013/07/05
62402	Credit Suisse AG	恒生指數2014年5月歐式(現金計算)R類可贖回牛證G	0.250	20,000 per 10,000 units	20,200 per 10,000 units	2014/05/29	300,000,000	2013/07/05
62405	Credit Suisse AG	恒生指數2014年5月歐式(現金計算)R類可贖回牛證H	0.250	20,200 per 10,000 units	20,400 per 10,000 units	2014/05/29	300,000,000	2013/07/05
62406	Credit Suisse AG	恒生指數2014年5月歐式(現金計算)R類可贖回牛證I	0.250	20,300 per 10,000 units	20,500 per 10,000 units	2014/05/29	300,000,000	2013/07/05
62407	Credit Suisse AG	恒生指數2014年5月歐式(現金計算)R類可贖回牛證J	0.250	20,407 per 10,000 units	20,607 per 10,000 units	2014/05/29	300,000,000	2013/07/05
62382	Credit Suisse AG	恒生指數2013年11月歐式(現金計算)R類可贖回牛證W	0.250	20,539 per 10,000 units	20,339 per 10,000 units	2013/11/28	300,000,000	2013/07/05
62383	Credit Suisse AG	恒生指數2013年12月歐式(現金計算)R類可贖回牛證X	0.250	20,650 per 10,000 units	20,450 per 10,000 units	2013/12/30	300,000,000	2013/07/05
62385	Credit Suisse AG	恒生指數2013年12月歐式(現金計算)R類可贖回牛證Y	0.250	20,750 per 10,000 units	20,550 per 10,000 units	2013/12/30	300,000,000	2013/07/05
62401	Credit Suisse AG	恒生指數2013年12月歐式(現金計算)R類可贖回牛證Z	0.250	21,000 per 10,000 units	20,800 per 10,000 units	2013/12/30	300,000,000	2013/07/05
62410	Citigroup Global Markets Holdings Inc.	恒生指數2013年10月歐式(現金計算)R類可贖回牛證C	0.250	20,400 per 10,000 units	20,600 per 10,000 units	2013/10/30	120,000,000	2013/07/05
62409	Citigroup Global Markets Holdings Inc.	恒生指數2013年10月歐式(現金計算)R類可贖回牛證Z	0.250	20,200 per 10,000 units	20,400 per 10,000 units	2013/10/30	120,000,000	2013/07/05
62422	Citigroup Global Markets Holdings Inc.	恒生指數2013年10月歐式(現金計算)R類可贖回牛證T	0.250	20,850 per 10,000 units	20,650 per 10,000 units	2013/10/30	120,000,000	2013/07/05
62425	高盛結構產品(亞洲)有限公司	恒生指數2013年11月歐式(現金計算)R類可贖回牛證J	0.255	20,188 per 7,000 units	20,388 per 7,000 units	2013/11/28	150,000,000	2013/07/05
62426	高盛結構產品(亞洲)有限公司	恒生指數2013年11月歐式(現金計算)R類可贖回牛證K	0.255	19,738 per 7,000 units	19,938 per 7,000 units	2013/11/28	150,000,000	2013/07/05
62427	高盛結構產品(亞洲)有限公司	恒生指數2013年11月歐式(現金計算)R類可贖回牛證L	0.255	19,188 per 10,000 units	19,488 per 10,000 units	2013/11/28	150,000,000	2013/07/05
62429	高盛結構產品(亞洲)有限公司	恒生指數2013年11月歐式(現金計算)R類可贖回牛證M	0.254	19,388 per 20,000 units	19,688 per 20,000 units	2013/11/28	150,000,000	2013/07/05
62432	高盛結構產品(亞洲)有限公司	恒生指數2013年11月歐式(現金計算)R類可贖回牛證N	0.253	19,588 per 20,000 units	19,888 per 20,000 units	2013/11/28	150,000,000	2013/07/05
62435	JP Morgan Structured Products/JP Morgan Int'l Derivatives†	恒生指數2014年2月歐式(現金計算)R類可贖回牛證R	0.250	20,200 per 10,000 units	20,400 per 10,000 units	2014/02/27	300,000,000	2013/07/05
62434	JP Morgan Structured Products/JP Morgan Int'l Derivatives†	恒生指數2014年3月歐式(現金計算)R類可贖回牛證N	0.250	19,750 per 10,000 units	19,950 per 10,000 units	2014/03/28	300,000,000	2013/07/05
62433	JP Morgan Structured Products/JP Morgan Int'l Derivatives†	恒生指數2014年2月歐式(現金計算)R類可贖回牛證C	0.250	21,450 per 10,000 units	21,250 per 10,000 units	2014/02/27	300,000,000	2013/07/05
62356	渣打銀行	恒生指數2013年11月歐式(現金計算)R類可贖回牛證N	0.250	19,400 per 10,000 units	19,600 per 10,000 units	2013/11/28	100,000,000	2013/07/05
62389	SGA Societe Generale Acceptance N.V.	恒生指數2013年10月歐式(現金計算)R類可贖回牛證J	0.250	20,488 per 10,000 units	20,588 per 10,000 units	2013/10/30	200,000,000	2013/07/05
62394	SGA Societe Generale Acceptance N.V.	恒生指數2013年11月歐式(現金計算)R類可贖回牛證D	0.250	19,950 per 10,000 units	20,150 per 10,000 units	2013/11/28	200,000,000	2013/07/05
62357	SGA Societe Generale Acceptance N.V.	恒生指數2013年10月歐式(現金計算)R類可贖回牛證W	0.250	20,588 per 10,000 units	20,488 per 10,000 units	2013/10/30	200,000,000	2013/07/05
62365	SGA Societe Generale Acceptance N.V.	恒生指數2013年10月歐式(現金計算)R類可贖回牛證X	0.250	21,050 per 10,000 units	20,850 per 10,000 units	2013/10/30	200,000,000	2013/07/05
62421	瑞士銀行	恒生指數2013年11月歐式(現金計算)R類可贖回牛證D	0.250	20,100 per 10,000 units	20,300 per 10,000 units	2013/11/28	300,000,000	2013/07/05
62419	瑞士銀行	恒生指數2013年11月歐式(現金計算)R類可贖回牛證P	0.250	19,500 per 10,000 units	19,700 per 10,000 units	2013/11/28	300,000,000	2013/07/05
62420	瑞士銀行	恒生指數2013年11月歐式(現金計算)R類可贖回牛證S	0.250	19,750 per 10,000 units	19,950 per 10,000 units	2013/11/28	300,000,000	2013/07/05
62418	瑞士銀行	恒生指數2013年12月歐式(現金計算)R類可贖回牛證U	0.250	20,407 per 10,000 units	20,607 per 10,000 units	2013/12/30	300,000,000	2013/07/05
62411	瑞士銀行	恒生指數2014年3月歐式(現金計算)R類可贖回牛證Q	0.250	20,300 per 10,000 units	20,500 per 10,000 units	2014/03/28	300,000,000	2013/07/05
62375	瑞士銀行	恒生指數2013年11月歐式(現金計算)R類可贖回牛證G	0.250	20,850 per 10,000 units	20,650 per 10,000 units	2013/11/28	300,000,000	2013/07/05
62376	瑞士銀行	恒生指數2013年11月歐式(現金計算)R類可贖回牛證H	0.250	20,700 per 10,000 units	20,500 per 10,000 units	2013/11/28	300,000,000	2013/07/05
62377	瑞士銀行	恒生指數2014年1月歐式(現金計算)R類可贖回牛證B	0.250	20,540 per 10,000 units	20,340 per 10,000 units	2014/01/29	300,000,000	2013/07/05
62493	BNP Paribas Arbitrage Issuance B.V.	恒生指數2014年3月歐式(現金計算)R類可贖回牛證M	0.250	20,600 per 10,000 units	20,800 per 10,000 units	2014/03/28	300,000,000	2013/07/08
62494	BNP Paribas Arbitrage Issuance B.V.	恒生指數2014年3月歐式(現金計算)R類可贖回牛證N	0.250	20,500 per 10,000 units	20,700 per 10,000 units	2014/03/28	300,000,000	2013/07/08
62499	BNP Paribas Arbitrage Issuance B.V.	恒生指數2014年3月歐式(現金計算)R類可贖回牛證O	0.250	20,050 per 10,000 units	20,250 per 10,000 units	2014/03/28	300,000,000	2013/07/08

新上市牛熊證(續)

股份代號	發行機構	牛熊證	發行價(港元)	行使水平/ 每10單位 認購價(港元)	贖回水平/ 每10單位 認購價(港元)	到期日	上市時之 發行單位	上市日期
62501	BNP Paribas Arbitrage Issuance B.V.	恒生指數2014年3月歐式(現金計算)R類可贖回牛證U	0.250	19,950 per 10,000 units	20,150 per 10,000 units	2014/03/28	300,000,000	2013/07/08
62460	Credit Suisse AG	恒生指數2013年12月歐式(現金計算)R類可贖回牛證L	0.250	20,250 per 10,000 units	20,450 per 10,000 units	2013/12/30	300,000,000	2013/07/08
62461	Credit Suisse AG	恒生指數2013年12月歐式(現金計算)R類可贖回牛證N	0.250	20,350 per 10,000 units	20,550 per 10,000 units	2013/12/30	300,000,000	2013/07/08
62476	Credit Suisse AG	恒生指數2013年12月歐式(現金計算)R類可贖回牛證O	0.250	20,500 per 10,000 units	20,700 per 10,000 units	2013/12/30	300,000,000	2013/07/08
62481	Credit Suisse AG	恒生指數2013年12月歐式(現金計算)R類可贖回牛證P	0.250	20,603 per 10,000 units	20,803 per 10,000 units	2013/12/30	300,000,000	2013/07/08
62439	Credit Suisse AG	恒生指數2013年11月歐式(現金計算)R類可贖回牛證X	0.250	20,700 per 10,000 units	20,500 per 10,000 units	2013/11/28	300,000,000	2013/07/08
62436	Credit Suisse AG	恒生指數2013年12月歐式(現金計算)R類可贖回牛證E	0.250	20,648 per 12,000 units	20,448 per 12,000 units	2013/12/30	300,000,000	2013/07/08
62440	Credit Suisse AG	恒生指數2013年12月歐式(現金計算)R類可贖回牛證F	0.250	20,650 per 10,000 units	20,650 per 10,000 units	2013/12/30	300,000,000	2013/07/08
62454	Credit Suisse AG	恒生指數2013年12月歐式(現金計算)R類可贖回牛證H	0.250	20,950 per 10,000 units	20,750 per 10,000 units	2013/12/30	300,000,000	2013/07/08
62482	Credit Suisse AG	恒生指數2013年12月歐式(現金計算)R類可贖回牛證I	0.250	21,038 per 12,000 units	20,838 per 12,000 units	2013/12/30	300,000,000	2013/07/08
62487	Citigroup Global Markets Holdings Inc.	恒生指數2013年10月歐式(現金計算)R類可贖回牛證B	0.250	20,300 per 10,000 units	20,500 per 10,000 units	2013/10/30	120,000,000	2013/07/08
62488	Citigroup Global Markets Holdings Inc.	恒生指數2013年10月歐式(現金計算)R類可贖回牛證D	0.250	20,600 per 10,000 units	20,800 per 10,000 units	2013/10/30	120,000,000	2013/07/08
62492	Citigroup Global Markets Holdings Inc.	恒生指數2013年10月歐式(現金計算)R類可贖回牛證U	0.250	21,150 per 10,000 units	20,950 per 10,000 units	2013/10/30	120,000,000	2013/07/08
62513	高盛結構產品(亞洲)有限公司	恒生指數2013年11月歐式(現金計算)R類可贖回牛證O	0.255	20,588 per 7,000 units	20,788 per 7,000 units	2013/11/28	150,000,000	2013/07/08
62514	高盛結構產品(亞洲)有限公司	恒生指數2013年11月歐式(現金計算)R類可贖回牛證P	0.253	20,338 per 10,000 units	20,538 per 10,000 units	2013/11/28	150,000,000	2013/07/08
62515	高盛結構產品(亞洲)有限公司	恒生指數2013年11月歐式(現金計算)R類可贖回牛證Q	0.258	19,788 per 20,000 units	20,088 per 20,000 units	2013/11/28	150,000,000	2013/07/08
62516	高盛結構產品(亞洲)有限公司	恒生指數2013年11月歐式(現金計算)R類可贖回牛證R	0.254	19,988 per 20,000 units	20,288 per 20,000 units	2013/11/28	150,000,000	2013/07/08
62517	高盛結構產品(亞洲)有限公司	恒生指數2013年11月歐式(現金計算)R類可贖回牛證S	0.252	20,188 per 20,000 units	20,488 per 20,000 units	2013/11/28	150,000,000	2013/07/08
62524	JP Morgan Structured Products/JP Morgan Int'l Derivatives [†]	恒生指數2014年2月歐式(現金計算)R類可贖回牛證S	0.250	19,950 per 10,000 units	20,150 per 10,000 units	2014/02/27	300,000,000	2013/07/08
62527	JP Morgan Structured Products/JP Morgan Int'l Derivatives [†]	恒生指數2014年2月歐式(現金計算)R類可贖回牛證T	0.250	20,050 per 10,000 units	20,250 per 10,000 units	2014/02/27	300,000,000	2013/07/08
62530	JP Morgan Structured Products/JP Morgan Int'l Derivatives [†]	恒生指數2014年2月歐式(現金計算)R類可贖回牛證U	0.250	20,300 per 10,000 units	20,500 per 10,000 units	2014/02/27	300,000,000	2013/07/08
62531	JP Morgan Structured Products/JP Morgan Int'l Derivatives [†]	恒生指數2014年2月歐式(現金計算)R類可贖回牛證V	0.250	20,400 per 10,000 units	20,600 per 10,000 units	2014/02/27	300,000,000	2013/07/08
62533	JP Morgan Structured Products/JP Morgan Int'l Derivatives [†]	恒生指數2014年2月歐式(現金計算)R類可贖回牛證W	0.250	20,600 per 10,000 units	20,800 per 10,000 units	2014/02/27	300,000,000	2013/07/08
62523	JP Morgan Structured Products/JP Morgan Int'l Derivatives [†]	恒生指數2014年3月歐式(現金計算)R類可贖回牛證O	0.250	19,950 per 10,000 units	20,050 per 10,000 units	2014/03/28	300,000,000	2013/07/08
62529	JP Morgan Structured Products/JP Morgan Int'l Derivatives [†]	恒生指數2014年3月歐式(現金計算)R類可贖回牛證P	0.250	20,150 per 10,000 units	20,350 per 10,000 units	2014/03/28	300,000,000	2013/07/08
62532	JP Morgan Structured Products/JP Morgan Int'l Derivatives [†]	恒生指數2014年3月歐式(現金計算)R類可贖回牛證Q	0.250	20,500 per 10,000 units	20,700 per 10,000 units	2014/03/28	300,000,000	2013/07/08
62518	JP Morgan Structured Products/JP Morgan Int'l Derivatives [†]	恒生指數2014年2月歐式(現金計算)R類可贖回牛證D	0.250	21,550 per 10,000 units	21,350 per 10,000 units	2014/02/27	300,000,000	2013/07/08
62484	Merrill Lynch Int'l & Co. C.V.	恒生指數2013年12月歐式(現金計算)R類可贖回牛證A	0.250	20,528 per 10,000 units	20,728 per 10,000 units	2013/12/30	100,000,000	2013/07/08
62485	Merrill Lynch Int'l & Co. C.V.	恒生指數2013年12月歐式(現金計算)R類可贖回牛證B	0.250	20,428 per 10,000 units	20,628 per 10,000 units	2013/12/30	100,000,000	2013/07/08
62483	Merrill Lynch Int'l & Co. C.V.	恒生指數2013年12月歐式(現金計算)R類可贖回牛證C	0.250	20,228 per 10,000 units	20,428 per 10,000 units	2013/12/30	100,000,000	2013/07/08
62486	Merrill Lynch Int'l & Co. C.V.	恒生指數2013年12月歐式(現金計算)R類可贖回牛證G	0.250	20,328 per 10,000 units	20,528 per 10,000 units	2013/12/30	100,000,000	2013/07/08
62445	SGA Societe Generale Acceptance N.V.	恒生指數2013年11月歐式(現金計算)R類可贖回牛證E	0.250	19,300 per 15,000 units	19,500 per 15,000 units	2013/11/28	200,000,000	2013/07/08
62450	SGA Societe Generale Acceptance N.V.	恒生指數2013年11月歐式(現金計算)R類可贖回牛證F	0.250	20,388 per 10,000 units	20,488 per 10,000 units	2013/11/28	200,000,000	2013/07/08
62447	SGA Societe Generale Acceptance N.V.	恒生指數2013年10月歐式(現金計算)R類可贖回牛證Y	0.250	20,688 per 10,000 units	20,588 per 10,000 units	2013/10/30	200,000,000	2013/07/08
62472	瑞士銀行	中國建設銀行股份有限公司-H股2014年3月歐式(現金計算)R類可贖回牛證B	0.250	4.700	5.000	2014/03/17	100,000,000	2013/07/08
62468	瑞士銀行	CSOP 富時中國A50 ETF2014年3月歐式(現金計算)R類可贖回牛證B	0.250	7.950	8.250	2014/03/24	100,000,000	2013/07/08
62466	瑞士銀行	iShares 安碩富時A50中國指數ETF2014年3月歐式(現金計算)R類可贖回牛證B	0.250	8.200	8.500	2014/03/17	100,000,000	2013/07/08
62506	瑞士銀行	恒生中國企業指數2014年3月歐式(現金計算)R類可贖回牛證A	0.250	8,550 per 10,000 units	8,750 per 10,000 units	2014/03/28	100,000,000	2013/07/08
62505	瑞士銀行	恒生指數2013年12月歐式(現金計算)R類可贖回牛證V	0.250	20,600 per 10,000 units	20,800 per 10,000 units	2013/12/30	300,000,000	2013/07/08
62502	瑞士銀行	恒生指數2014年2月歐式(現金計算)R類可贖回牛證Y	0.250	20,250 per 10,000 units	20,450 per 10,000 units	2014/02/27	300,000,000	2013/07/08
62504	瑞士銀行	恒生指數2014年2月歐式(現金計算)R類可贖回牛證Z	0.250	20,450 per 10,000 units	20,650 per 10,000 units	2014/02/27	300,000,000	2013/07/08
62443	瑞士銀行	恒生指數2013年12月歐式(現金計算)R類可贖回牛證D	0.250	20,750 per 10,000 units	20,550 per 10,000 units	2013/12/30	300,000,000	2013/07/08

新上市牛熊證(續)

股份代號	發行機構	牛熊證	發行價(港元)	行使水平/ 每10單位 認購價(港元)	贖回水平/ 每10單位 認購價(港元)	到期日	上市時之 發行單位	上市日期
62441	瑞士銀行	恒生指數2013年12月歐式(現金計算)R類可贖回熊證Z	0.250	20,900 per 10,000 units	20,700 per 10,000 units	2013/12/30	300,000,000	2013/07/08
62444	瑞士銀行	恒生指數2014年2月歐式(現金計算)R類可贖回熊證F	0.250	20,641 per 12,000 units	20,441 per 12,000 units	2014/02/27	350,000,000	2013/07/08
62469	瑞士銀行	中國工商銀行股份有限公司-H股2014年3月歐式(現金計算)R類可贖回牛證A	0.250	4.250	4.500	2014/03/03	100,000,000	2013/07/08
62534	BNP Paribas Arbitrage Issuance B.V.	恒生指數2013年11月歐式(現金計算)R類可贖回熊證V	0.250	21,100 per 10,000 units	20,900 per 10,000 units	2013/11/28	300,000,000	2013/07/09
62538	BNP Paribas Arbitrage Issuance B.V.	恒生指數2013年11月歐式(現金計算)R類可贖回熊證W	0.250	21,200 per 10,000 units	21,000 per 10,000 units	2013/11/28	300,000,000	2013/07/09
62572	BNP Paribas Arbitrage Issuance B.V.	恒生指數2013年11月歐式(現金計算)R類可贖回熊證X	0.250	21,000 per 10,000 units	20,800 per 10,000 units	2013/11/28	300,000,000	2013/07/09
62571	Credit Suisse AG	恒生指數2014年1月歐式(現金計算)R類可贖回牛證A	0.250	20,450 per 10,000 units	20,650 per 10,000 units	2014/01/29	300,000,000	2013/07/09
62569	Credit Suisse AG	恒生指數2014年1月歐式(現金計算)R類可贖回牛證Y	0.250	20,600 per 12,000 units	20,800 per 12,000 units	2014/01/29	300,000,000	2013/07/09
62570	Credit Suisse AG	恒生指數2014年1月歐式(現金計算)R類可贖回牛證Z	0.250	20,550 per 10,000 units	20,750 per 10,000 units	2014/01/29	300,000,000	2013/07/09
62587	Credit Suisse AG	恒生指數2013年10月歐式(現金計算)R類可贖回熊證P	0.250	20,859 per 12,000 units	20,659 per 12,000 units	2013/10/30	300,000,000	2013/07/09
62586	Credit Suisse AG	恒生指數2013年10月歐式(現金計算)R類可贖回熊證R	0.250	21,200 per 10,000 units	21,000 per 10,000 units	2013/10/30	300,000,000	2013/07/09
62589	Credit Suisse AG	恒生指數2013年11月歐式(現金計算)R類可贖回熊證Y	0.250	21,050 per 10,000 units	20,850 per 10,000 units	2013/11/28	300,000,000	2013/07/09
62590	Credit Suisse AG	恒生指數2013年11月歐式(現金計算)R類可贖回熊證Z	0.250	20,900 per 10,000 units	20,700 per 10,000 units	2013/11/28	300,000,000	2013/07/09
62583	Citigroup Global Markets Holdings Inc.	恒生指數2013年10月歐式(現金計算)R類可贖回牛證E	0.250	20,500 per 10,000 units	20,700 per 10,000 units	2013/10/30	120,000,000	2013/07/09
62591	Citigroup Global Markets Holdings Inc.	恒生指數2013年10月歐式(現金計算)R類可贖回牛證V	0.250	20,900 per 10,000 units	20,700 per 10,000 units	2013/10/30	120,000,000	2013/07/09
62593	Citigroup Global Markets Holdings Inc.	恒生指數2013年10月歐式(現金計算)R類可贖回牛證W	0.250	21,050 per 10,000 units	20,850 per 10,000 units	2013/10/30	120,000,000	2013/07/09
62598	高盛結構產品(亞洲)有限公司	恒生指數2013年11月歐式(現金計算)R類可贖回牛證T	0.252	20,038 per 10,000 units	20,238 per 10,000 units	2013/11/28	150,000,000	2013/07/09
62599	高盛結構產品(亞洲)有限公司	恒生指數2013年11月歐式(現金計算)R類可贖回牛證U	0.253	20,388 per 7,000 units	20,588 per 7,000 units	2013/11/28	150,000,000	2013/07/09
62594	JP Morgan Structured Products/JP Morgan Int'l Derivatives†	恒生指數2014年2月歐式(現金計算)R類可贖回熊證E	0.250	21,000 per 10,000 units	20,800 per 10,000 units	2014/02/27	300,000,000	2013/07/09
62595	JP Morgan Structured Products/JP Morgan Int'l Derivatives†	恒生指數2014年3月歐式(現金計算)R類可贖回熊證D	0.250	21,200 per 10,000 units	21,000 per 10,000 units	2014/03/28	300,000,000	2013/07/09
62544	SGA Societe Generale Acceptance N.V.	恒生指數2013年10月歐式(現金計算)R類可贖回牛證K	0.250	20,688 per 10,000 units	20,788 per 10,000 units	2013/10/30	200,000,000	2013/07/09
62545	SGA Societe Generale Acceptance N.V.	恒生指數2013年11月歐式(現金計算)R類可贖回牛證G	0.250	19,900 per 15,000 units	20,100 per 15,000 units	2013/11/28	200,000,000	2013/07/09
62548	SGA Societe Generale Acceptance N.V.	恒生指數2013年10月歐式(現金計算)R類可贖回熊證K	0.250	21,400 per 15,000 units	21,200 per 15,000 units	2013/10/30	200,000,000	2013/07/09
62547	SGA Societe Generale Acceptance N.V.	恒生指數2013年10月歐式(現金計算)R類可贖回熊證Z	0.250	20,988 per 10,000 units	20,888 per 10,000 units	2013/10/30	200,000,000	2013/07/09
62567	瑞士銀行	恒生指數2013年11月歐式(現金計算)R類可贖回牛證E	0.250	20,500 per 10,000 units	20,700 per 10,000 units	2013/11/28	300,000,000	2013/07/09
62549	瑞士銀行	恒生指數2013年11月歐式(現金計算)R類可贖回牛證Q	0.250	19,350 per 10,000 units	19,550 per 10,000 units	2013/11/28	300,000,000	2013/07/09
62566	瑞士銀行	恒生指數2013年11月歐式(現金計算)R類可贖回牛證T	0.250	20,350 per 10,000 units	20,550 per 10,000 units	2013/11/28	300,000,000	2013/07/09
62553	瑞士銀行	恒生指數2014年4月歐式(現金計算)R類可贖回牛證O	0.250	20,200 per 10,000 units	20,400 per 10,000 units	2014/04/29	300,000,000	2013/07/09
62568	瑞士銀行	恒生指數2014年4月歐式(現金計算)R類可贖回牛證P	0.250	20,603 per 12,000 units	20,803 per 12,000 units	2014/04/29	350,000,000	2013/07/09
62573	瑞士銀行	恒生指數2013年12月歐式(現金計算)R類可贖回熊證E	0.250	21,200 per 10,000 units	21,000 per 10,000 units	2013/12/30	300,000,000	2013/07/09
62574	瑞士銀行	恒生指數2013年12月歐式(現金計算)R類可贖回熊證F	0.250	21,050 per 10,000 units	20,850 per 10,000 units	2013/12/30	300,000,000	2013/07/09
62584	瑞士銀行	恒生指數2013年12月歐式(現金計算)R類可贖回熊證G	0.250	20,659 per 12,000 units	20,659 per 12,000 units	2013/12/30	350,000,000	2013/07/09
62618	BNP Paribas Arbitrage Issuance B.V.	恒生指數2014年2月歐式(現金計算)R類可贖回牛證Y	0.250	20,100 per 10,000 units	20,300 per 10,000 units	2014/02/27	300,000,000	2013/07/10
62627	BNP Paribas Arbitrage Issuance B.V.	恒生指數2014年3月歐式(現金計算)R類可贖回牛證K	0.250	20,000 per 10,000 units	20,200 per 10,000 units	2014/03/28	300,000,000	2013/07/10
62616	BNP Paribas Arbitrage Issuance B.V.	恒生指數2014年1月歐式(現金計算)R類可贖回熊證N	0.250	21,150 per 10,000 units	20,950 per 10,000 units	2014/01/29	300,000,000	2013/07/10
62617	BNP Paribas Arbitrage Issuance B.V.	恒生指數2014年1月歐式(現金計算)R類可贖回熊證O	0.250	21,050 per 10,000 units	20,850 per 10,000 units	2014/01/29	300,000,000	2013/07/10
62625	BNP Paribas Arbitrage Issuance B.V.	恒生指數2014年1月歐式(現金計算)R類可贖回熊證P	0.250	20,500 per 10,000 units	20,300 per 10,000 units	2014/01/29	300,000,000	2013/07/10
62655	BNP Paribas Arbitrage Issuance B.V.	恒生指數2014年1月歐式(現金計算)R類可贖回熊證Q	0.250	20,950 per 10,000 units	20,750 per 10,000 units	2014/01/29	300,000,000	2013/07/10
62656	BNP Paribas Arbitrage Issuance B.V.	恒生指數2014年1月歐式(現金計算)R類可贖回熊證R	0.250	20,400 per 10,000 units	20,200 per 10,000 units	2014/01/29	300,000,000	2013/07/10
62604	Credit Suisse AG	中國移動有限公司2013年11月歐式(現金計算)R類可贖回牛證A	0.250	72 per 100 units	74 per 100 units	2013/11/29	50,000,000	2013/07/10
62607	Credit Suisse AG	恒生指數2014年3月歐式(現金計算)R類可贖回牛證N	0.250	20,458 per 12,000 units	20,658 per 12,000 units	2014/03/28	300,000,000	2013/07/10
62611	Credit Suisse AG	恒生指數2014年3月歐式(現金計算)R類可贖回牛證O	0.250	20,288 per 12,000 units	20,488 per 12,000 units	2014/03/28	300,000,000	2013/07/10

新上市牛熊證(續)

股份代號	發行機構	牛熊證	發行價 (港元)	行使水平/ 每10單位 認購價(港元)	贖回水平/ 每10單位 認購價(港元)	到期日	上市時之 發行單位	上市日期
62612	Credit Suisse AG	恒生指數2014年3月歐式(現金計算)R類可贖回牛證P	0.250	19,838 per 12,000 units	20,038 per 12,000 units	2014/03/28	300,000,000	2013/07/10
62613	Credit Suisse AG	恒生指數2014年3月歐式(現金計算)R類可贖回牛證Q	0.250	20,150 per 10,000 units	20,350 per 10,000 units	2014/03/28	300,000,000	2013/07/10
62614	Credit Suisse AG	恒生指數2014年3月歐式(現金計算)R類可贖回牛證R	0.250	20,038 per 10,000 units	20,238 per 10,000 units	2014/03/28	300,000,000	2013/07/10
62630	Credit Suisse AG	恒生指數2014年3月歐式(現金計算)R類可贖回牛證S	0.250	19,950 per 10,000 units	20,150 per 10,000 units	2014/03/28	300,000,000	2013/07/10
62631	Credit Suisse AG	恒生指數2013年11月歐式(現金計算)R類可贖回牛證A	0.250	21,150 per 10,000 units	20,950 per 10,000 units	2013/11/28	300,000,000	2013/07/10
62636	Credit Suisse AG	恒生指數2013年11月歐式(現金計算)R類可贖回牛證J	0.250	20,800 per 10,000 units	20,600 per 10,000 units	2013/11/28	300,000,000	2013/07/10
62637	Credit Suisse AG	恒生指數2013年11月歐式(現金計算)R類可贖回牛證K	0.250	20,600 per 10,000 units	20,400 per 10,000 units	2013/11/28	300,000,000	2013/07/10
62652	Credit Suisse AG	恒生指數2013年11月歐式(現金計算)R類可贖回牛證L	0.250	20,450 per 10,000 units	20,250 per 10,000 units	2013/11/28	300,000,000	2013/07/10
62653	Credit Suisse AG	恒生指數2013年11月歐式(現金計算)R類可贖回牛證P	0.250	20,348 per 10,000 units	20,148 per 10,000 units	2013/11/28	300,000,000	2013/07/10
62606	Credit Suisse AG	中國平安保險(集團)股份有限公司-H股2013年11月歐式(現金計算)R類可贖回牛證A	0.250	42 per 100 units	46 per 100 units	2013/11/29	50,000,000	2013/07/10
62685	Citigroup Global Markets Holdings Inc.	恒生指數2013年10月歐式(現金計算)R類可贖回牛證F	0.250	19,850 per 10,000 units	20,050 per 10,000 units	2013/10/30	120,000,000	2013/07/10
62673	Citigroup Global Markets Holdings Inc.	恒生指數2013年10月歐式(現金計算)R類可贖回牛證X	0.250	20,550 per 10,000 units	20,350 per 10,000 units	2013/10/30	120,000,000	2013/07/10
62669	高盛結構產品(亞洲)有限公司	恒生指數2013年11月歐式(現金計算)R類可贖回牛證E	0.253	20,888 per 7,000 units	20,688 per 7,000 units	2013/11/28	120,000,000	2013/07/10
62670	高盛結構產品(亞洲)有限公司	恒生指數2013年11月歐式(現金計算)R類可贖回牛證F	0.251	20,688 per 7,000 units	20,488 per 7,000 units	2013/11/28	120,000,000	2013/07/10
62671	高盛結構產品(亞洲)有限公司	恒生指數2013年11月歐式(現金計算)R類可贖回牛證G	0.253	20,488 per 7,000 units	20,288 per 7,000 units	2013/11/28	120,000,000	2013/07/10
62672	高盛結構產品(亞洲)有限公司	恒生指數2013年11月歐式(現金計算)R類可贖回牛證H	0.251	21,038 per 10,000 units	20,838 per 10,000 units	2013/11/28	120,000,000	2013/07/10
62665	JP Morgan Structured Products/JP Morgan Int'l Derivatives†	恒生指數2014年1月歐式(現金計算)R類可贖回牛證F	0.250	20,400 per 10,000 units	20,200 per 10,000 units	2014/01/29	300,000,000	2013/07/10
62666	JP Morgan Structured Products/JP Morgan Int'l Derivatives†	恒生指數2014年1月歐式(現金計算)R類可贖回牛證G	0.250	20,700 per 10,000 units	20,500 per 10,000 units	2014/01/29	300,000,000	2013/07/10
62667	JP Morgan Structured Products/JP Morgan Int'l Derivatives†	恒生指數2014年2月歐式(現金計算)R類可贖回牛證F	0.250	20,900 per 10,000 units	20,700 per 10,000 units	2014/02/27	300,000,000	2013/07/10
62668	JP Morgan Structured Products/JP Morgan Int'l Derivatives†	恒生指數2014年3月歐式(現金計算)R類可贖回牛證E	0.250	21,100 per 10,000 units	20,900 per 10,000 units	2014/03/28	300,000,000	2013/07/10
62600	SGA Societe Generale Acceptance N.V.	恒生指數2013年11月歐式(現金計算)R類可贖回牛證H	0.250	20,288 per 10,000 units	20,388 per 10,000 units	2013/11/28	200,000,000	2013/07/10
62623	SGA Societe Generale Acceptance N.V.	恒生指數2013年10月歐式(現金計算)R類可贖回牛證A	0.250	20,388 per 10,000 units	20,288 per 10,000 units	2013/10/30	200,000,000	2013/07/10
62603	SGA Societe Generale Acceptance N.V.	恒生指數2013年10月歐式(現金計算)R類可贖回牛證L	0.250	21,088 per 10,000 units	20,988 per 10,000 units	2013/10/30	200,000,000	2013/07/10
62624	SGA Societe Generale Acceptance N.V.	恒生指數2013年10月歐式(現金計算)R類可贖回牛證M	0.250	20,788 per 10,000 units	20,688 per 10,000 units	2013/10/30	200,000,000	2013/07/10
62626	瑞士銀行	iShares安碩富時A50中國指數ETF2014年3月歐式(現金計算)R類可贖回牛證C	0.250	7.950	8.250	2014/03/03	100,000,000	2013/07/10
62638	瑞士銀行	恒生指數2013年12月歐式(現金計算)R類可贖回牛證C	0.250	19,950 per 10,000 units	20,150 per 10,000 units	2013/12/30	300,000,000	2013/07/10
62622	瑞士銀行	恒生指數2013年12月歐式(現金計算)R類可贖回牛證W	0.250	20,458 per 12,000 units	20,658 per 12,000 units	2013/12/30	350,000,000	2013/07/10
62620	瑞士銀行	恒生指數2014年1月歐式(現金計算)R類可贖回牛證J	0.250	20,325 per 10,000 units	20,525 per 10,000 units	2014/01/29	300,000,000	2013/07/10
62621	瑞士銀行	恒生指數2014年2月歐式(現金計算)R類可贖回牛證C	0.250	20,150 per 10,000 units	20,350 per 10,000 units	2014/02/27	300,000,000	2013/07/10
62640	瑞士銀行	恒生指數2014年3月歐式(現金計算)R類可贖回牛證R	0.250	19,600 per 10,000 units	19,800 per 10,000 units	2014/03/28	300,000,000	2013/07/10
62659	瑞士銀行	恒生指數2013年10月歐式(現金計算)R類可贖回牛證R	0.250	20,650 per 10,000 units	20,450 per 10,000 units	2013/10/30	300,000,000	2013/07/10
62657	瑞士銀行	恒生指數2013年10月歐式(現金計算)R類可贖回牛證T	0.250	20,348 per 10,000 units	20,148 per 10,000 units	2013/10/30	300,000,000	2013/07/10
62658	瑞士銀行	恒生指數2013年11月歐式(現金計算)R類可贖回牛證I	0.250	20,500 per 10,000 units	20,300 per 10,000 units	2013/11/28	300,000,000	2013/07/10
62661	瑞士銀行	恒生指數2013年11月歐式(現金計算)R類可贖回牛證S	0.250	20,950 per 10,000 units	20,750 per 10,000 units	2013/11/28	300,000,000	2013/07/10
62662	瑞士銀行	恒生指數2013年11月歐式(現金計算)R類可贖回牛證T	0.250	21,100 per 10,000 units	20,900 per 10,000 units	2013/11/28	300,000,000	2013/07/10
62660	瑞士銀行	恒生指數2013年12月歐式(現金計算)R類可贖回牛證C	0.250	20,800 per 10,000 units	20,600 per 10,000 units	2013/12/30	300,000,000	2013/07/10
62740	Credit Suisse AG	恒生指數2014年2月歐式(現金計算)R類可贖回牛證I	0.250	20,100 per 10,000 units	20,300 per 10,000 units	2014/02/27	300,000,000	2013/07/11
62741	Credit Suisse AG	恒生指數2014年2月歐式(現金計算)R類可贖回牛證J	0.250	20,301 per 10,000 units	20,501 per 10,000 units	2014/02/27	300,000,000	2013/07/11
62687	Credit Suisse AG	恒生指數2013年10月歐式(現金計算)R類可贖回牛證E	0.250	20,350 per 12,000 units	20,150 per 12,000 units	2013/10/30	300,000,000	2013/07/11
62697	Credit Suisse AG	恒生指數2013年10月歐式(現金計算)R類可贖回牛證J	0.250	20,500 per 10,000 units	20,300 per 10,000 units	2013/10/30	300,000,000	2013/07/11
62704	Credit Suisse AG	恒生指數2013年10月歐式(現金計算)R類可贖回牛證K	0.250	21,100 per 10,000 units	20,900 per 10,000 units	2013/10/30	300,000,000	2013/07/11
62703	Credit Suisse AG	恒生指數2013年11月歐式(現金計算)R類可贖回牛證U	0.250	20,738 per 12,000 units	20,538 per 12,000 units	2013/11/28	300,000,000	2013/07/11

新上市牛熊證(續)

股份代號	發行機構	牛熊證	發行價 (港元)	行使水平/ 每10單位 認購價(港元)	贖回水平/ 每10單位 認購價(港元)	到期日	上市時之 發行單位	上市日期
62744	Citigroup Global Markets Holdings Inc.	恒生指數2013年10月歐式(現金計算)R類可贖回牛證G	0.250	19,950 per 10,000 units	20,150 per 10,000 units	2013/10/30	120,000,000	2013/07/11
62745	Citigroup Global Markets Holdings Inc.	恒生指數2013年10月歐式(現金計算)R類可贖回熊證Y	0.250	20,750 per 10,000 units	20,550 per 10,000 units	2013/10/30	120,000,000	2013/07/11
62746	Merrill Lynch Int'l & Co. C.V.	恒生指數2013年12月歐式(現金計算)R類可贖回熊證T	0.250	21,088 per 10,000 units	20,888 per 10,000 units	2013/12/30	100,000,000	2013/07/11
62747	Merrill Lynch Int'l & Co. C.V.	恒生指數2013年12月歐式(現金計算)R類可贖回熊證U	0.250	20,688 per 10,000 units	20,488 per 10,000 units	2013/12/30	100,000,000	2013/07/11
62712	SGA Societe Generale Acceptance N.V.	恒生指數2013年11月歐式(現金計算)R類可贖回牛證I	0.250	19,600 per 15,000 units	19,800 per 15,000 units	2013/11/28	200,000,000	2013/07/11
62713	SGA Societe Generale Acceptance N.V.	恒生指數2013年11月歐式(現金計算)R類可贖回牛證J	0.250	20,188 per 10,000 units	20,288 per 10,000 units	2013/11/28	200,000,000	2013/07/11
62706	SGA Societe Generale Acceptance N.V.	恒生指數2013年10月歐式(現金計算)R類可贖回熊證N	0.250	20,488 per 10,000 units	20,388 per 10,000 units	2013/10/30	200,000,000	2013/07/11
62739	SGA Societe Generale Acceptance N.V.	恒生指數2013年10月歐式(現金計算)R類可贖回熊證O	0.250	21,100 per 15,000 units	20,900 per 15,000 units	2013/10/30	200,000,000	2013/07/11
62742	瑞士銀行	恒生指數2013年12月歐式(現金計算)R類可贖回牛證D	0.250	20,050 per 10,000 units	20,250 per 10,000 units	2013/12/30	300,000,000	2013/07/11
62743	瑞士銀行	恒生指數2014年6月歐式(現金計算)R類可贖回牛證I	0.250	20,275 per 12,000 units	20,475 per 12,000 units	2014/06/27	350,000,000	2013/07/11
62711	瑞士銀行	恒生指數2013年11月歐式(現金計算)R類可贖回熊證U	0.250	20,400 per 10,000 units	20,200 per 10,000 units	2013/11/28	300,000,000	2013/07/11
62708	瑞士銀行	恒生指數2013年12月歐式(現金計算)R類可贖回熊證H	0.250	20,600 per 10,000 units	20,400 per 10,000 units	2013/12/30	300,000,000	2013/07/11
62766	BNP Paribas Arbitrage Issuance B.V.	恒生指數2014年1月歐式(現金計算)R類可贖回熊證S	0.250	20,900 per 10,000 units	20,700 per 10,000 units	2014/01/29	300,000,000	2013/07/12
62767	BNP Paribas Arbitrage Issuance B.V.	恒生指數2014年1月歐式(現金計算)R類可贖回熊證T	0.250	20,800 per 10,000 units	20,600 per 10,000 units	2014/01/29	300,000,000	2013/07/12
62768	BNP Paribas Arbitrage Issuance B.V.	恒生指數2014年1月歐式(現金計算)R類可贖回熊證U	0.250	20,700 per 10,000 units	20,500 per 10,000 units	2014/01/29	300,000,000	2013/07/12
62774	Credit Suisse AG	CSOP富時中國A50 ETF2014年1月歐式(現金計算)R類可贖回牛證A	0.250	7.980	8.280	2014/01/24	50,000,000	2013/07/12
62775	Credit Suisse AG	CSOP富時中國A50 ETF2014年1月歐式(現金計算)R類可贖回熊證A	0.250	10.180	9.880	2014/01/24	50,000,000	2013/07/12
62792	Credit Suisse AG	恒生指數2014年3月歐式(現金計算)R類可贖回牛證T	0.250	20,654 per 10,000 units	20,854 per 10,000 units	2014/03/28	300,000,000	2013/07/12
62794	Credit Suisse AG	恒生指數2014年3月歐式(現金計算)R類可贖回牛證U	0.250	20,400 per 10,000 units	20,600 per 10,000 units	2014/03/28	300,000,000	2013/07/12
62785	Credit Suisse AG	恒生指數2013年12月歐式(現金計算)R類可贖回熊證D	0.250	20,750 per 10,000 units	20,550 per 10,000 units	2013/12/30	300,000,000	2013/07/12
62782	Credit Suisse AG	恒生指數2013年12月歐式(現金計算)R類可贖回熊證J	0.250	20,669 per 10,000 units	20,469 per 10,000 units	2013/12/30	300,000,000	2013/07/12
62786	Credit Suisse AG	恒生指數2013年12月歐式(現金計算)R類可贖回熊證K	0.250	20,988 per 12,000 units	20,788 per 12,000 units	2013/12/30	300,000,000	2013/07/12
62798	Citigroup Global Markets Holdings Inc.	恒生指數2013年10月歐式(現金計算)R類可贖回牛證X	0.250	20,100 per 10,000 units	20,300 per 10,000 units	2013/10/30	120,000,000	2013/07/12
62805	Citigroup Global Markets Holdings Inc.	恒生指數2013年10月歐式(現金計算)R類可贖回熊證Z	0.250	21,350 per 10,000 units	21,150 per 10,000 units	2013/10/30	120,000,000	2013/07/12
62765	渣打銀行	恒生指數2013年11月歐式(現金計算)R類可贖回牛證O	0.250	20,000 per 10,000 units	20,200 per 10,000 units	2013/11/28	100,000,000	2013/07/12
62759	渣打銀行	恒生指數2013年10月歐式(現金計算)R類可贖回熊證R	0.250	21,000 per 10,000 units	20,800 per 10,000 units	2013/10/30	100,000,000	2013/07/12
62787	SGA Societe Generale Acceptance N.V.	恒生指數2013年11月歐式(現金計算)R類可贖回牛證K	0.250	20,088 per 10,000 units	20,188 per 10,000 units	2013/11/28	200,000,000	2013/07/12
62788	SGA Societe Generale Acceptance N.V.	恒生指數2013年11月歐式(現金計算)R類可贖回牛證L	0.250	20,588 per 10,000 units	20,688 per 10,000 units	2013/11/28	200,000,000	2013/07/12
62769	SGA Societe Generale Acceptance N.V.	恒生指數2013年10月歐式(現金計算)R類可贖回熊證B	0.250	20,588 per 10,000 units	20,488 per 10,000 units	2013/10/30	200,000,000	2013/07/12
62791	SGA Societe Generale Acceptance N.V.	恒生指數2013年10月歐式(現金計算)R類可贖回熊證H	0.250	20,888 per 10,000 units	20,788 per 10,000 units	2013/10/30	200,000,000	2013/07/12
62797	瑞士銀行	恒生指數2014年3月歐式(現金計算)R類可贖回牛證S	0.250	20,654 per 10,000 units	20,854 per 10,000 units	2014/03/28	300,000,000	2013/07/12
62771	瑞士銀行	恒生指數2013年10月歐式(現金計算)R類可贖回熊證U	0.250	21,000 per 10,000 units	20,800 per 10,000 units	2013/10/30	300,000,000	2013/07/12
62770	瑞士銀行	恒生指數2013年11月歐式(現金計算)R類可贖回熊證V	0.250	20,669 per 10,000 units	20,469 per 10,000 units	2013/11/28	300,000,000	2013/07/12
62772	瑞士銀行	恒生指數2014年1月歐式(現金計算)R類可贖回熊證C	0.250	21,150 per 10,000 units	20,950 per 10,000 units	2014/01/29	300,000,000	2013/07/12
62773	瑞士銀行	恒生指數2014年1月歐式(現金計算)R類可贖回熊證D	0.250	20,850 per 10,000 units	20,650 per 10,000 units	2014/01/29	300,000,000	2013/07/12
62829	BNP Paribas Arbitrage Issuance B.V.	恒生指數2014年3月歐式(現金計算)R類可贖回牛證I	0.250	20,200 per 10,000 units	20,400 per 10,000 units	2014/03/28	300,000,000	2013/07/15
62826	BNP Paribas Arbitrage Issuance B.V.	恒生指數2014年3月歐式(現金計算)R類可贖回牛證L	0.250	20,500 per 10,000 units	20,700 per 10,000 units	2014/03/28	300,000,000	2013/07/15
62827	BNP Paribas Arbitrage Issuance B.V.	恒生指數2014年3月歐式(現金計算)R類可贖回牛證V	0.250	20,400 per 10,000 units	20,600 per 10,000 units	2014/03/28	300,000,000	2013/07/15
62828	BNP Paribas Arbitrage Issuance B.V.	恒生指數2014年3月歐式(現金計算)R類可贖回牛證W	0.250	20,300 per 10,000 units	20,500 per 10,000 units	2014/03/28	300,000,000	2013/07/15
62837	Credit Suisse AG	恒生指數2014年4月歐式(現金計算)R類可贖回牛證R	0.250	20,650 per 12,000 units	20,850 per 12,000 units	2014/04/29	300,000,000	2013/07/15
62838	Credit Suisse AG	恒生指數2014年4月歐式(現金計算)R類可贖回牛證S	0.250	20,588 per 10,000 units	20,788 per 10,000 units	2014/04/29	300,000,000	2013/07/15
62839	Credit Suisse AG	恒生指數2014年4月歐式(現金計算)R類可贖回牛證T	0.250	20,350 per 10,000 units	20,550 per 10,000 units	2014/04/29	300,000,000	2013/07/15
62840	Credit Suisse AG	恒生指數2014年4月歐式(現金計算)R類可贖回牛證U	0.250	20,200 per 10,000 units	20,400 per 10,000 units	2014/04/29	300,000,000	2013/07/15

新上市牛熊證(續)

股份代號	發行機構	牛熊證	發行價 (港元)	行使水平/ 每10單位 認購價(港元)	贖回水平/ 每10單位 認購價(港元)	到期日	上市時之 發行單位	上市日期
62841	Credit Suisse AG	恒生指數2014年4月歐式(現金計算)R類可贖回牛證V	0.250	20,050 per 12,000 units	20,250 per 12,000 units	2014/04/29	300,000,000	2013/07/15
62853	Credit Suisse AG	恒生指數2013年10月歐式(現金計算)R類可贖回熊證L	0.250	20,700 per 10,000 units	20,500 per 10,000 units	2013/10/30	300,000,000	2013/07/15
62854	Credit Suisse AG	恒生指數2013年10月歐式(現金計算)R類可贖回熊證O	0.250	20,850 per 10,000 units	20,650 per 10,000 units	2013/10/30	300,000,000	2013/07/15
62859	Credit Suisse AG	恒生指數2013年10月歐式(現金計算)R類可贖回熊證Q	0.250	21,000 per 10,000 units	20,800 per 10,000 units	2013/10/30	300,000,000	2013/07/15
62851	Credit Suisse AG	恒生指數2013年11月歐式(現金計算)R類可贖回熊證F	0.250	20,664 per 12,000 units	20,464 per 12,000 units	2013/11/28	300,000,000	2013/07/15
62830	Citigroup Global Markets Holdings Inc.	恒生指數2013年10月歐式(現金計算)R類可贖回牛證A	0.250	20,400 per 10,000 units	20,600 per 10,000 units	2013/10/30	120,000,000	2013/07/15
62874	Citigroup Global Markets Holdings Inc.	恒生指數2013年10月歐式(現金計算)R類可贖回牛證J	0.250	20,200 per 10,000 units	20,400 per 10,000 units	2013/10/30	120,000,000	2013/07/15
62873	Citigroup Global Markets Holdings Inc.	恒生指數2013年10月歐式(現金計算)R類可贖回熊證L	0.250	21,000 per 10,000 units	20,800 per 10,000 units	2013/10/30	120,000,000	2013/07/15
62866	高盛結構產品(亞洲)有限公司	恒生指數2013年11月歐式(現金計算)R類可贖回牛證V	0.250	19,988 per 20,000 units	20,288 per 20,000 units	2013/11/28	150,000,000	2013/07/15
62867	高盛結構產品(亞洲)有限公司	恒生指數2013年11月歐式(現金計算)R類可贖回牛證W	0.250	19,238 per 10,000 units	19,438 per 10,000 units	2013/11/28	150,000,000	2013/07/15
62811	渣打銀行	恒生指數2013年11月歐式(現金計算)R類可贖回牛證P	0.250	20,200 per 10,000 units	20,400 per 10,000 units	2013/11/28	100,000,000	2013/07/15
62817	渣打銀行	恒生指數2013年11月歐式(現金計算)R類可贖回牛證Q	0.250	20,600 per 10,000 units	20,800 per 10,000 units	2013/11/28	100,000,000	2013/07/15
62818	渣打銀行	恒生指數2013年12月歐式(現金計算)R類可贖回牛證C	0.250	20,300 per 20,000 units	20,500 per 20,000 units	2013/12/30	200,000,000	2013/07/15
62819	渣打銀行	恒生指數2013年10月歐式(現金計算)R類可贖回熊證S	0.250	21,200 per 10,000 units	21,000 per 10,000 units	2013/10/30	100,000,000	2013/07/15
62806	SGA Societe Generale Acceptance N.V.	恒生指數2013年11月歐式(現金計算)R類可贖回牛證M	0.250	20,488 per 10,000 units	20,588 per 10,000 units	2013/11/28	200,000,000	2013/07/15
62807	SGA Societe Generale Acceptance N.V.	恒生指數2013年11月歐式(現金計算)R類可贖回牛證N	0.250	20,200 per 15,000 units	20,400 per 15,000 units	2013/11/28	200,000,000	2013/07/15
62850	SGA Societe Generale Acceptance N.V.	恒生指數2013年10月歐式(現金計算)R類可贖回熊證Q	0.250	20,688 per 10,000 units	20,588 per 10,000 units	2013/10/30	200,000,000	2013/07/15
62848	瑞士銀行	恒生指數2013年11月歐式(現金計算)R類可贖回牛證C	0.250	20,100 per 10,000 units	20,300 per 10,000 units	2013/11/28	300,000,000	2013/07/15
62842	瑞士銀行	恒生指數2013年12月歐式(現金計算)R類可贖回牛證E	0.250	20,600 per 10,000 units	20,800 per 10,000 units	2013/12/30	300,000,000	2013/07/15
62843	瑞士銀行	恒生指數2014年2月歐式(現金計算)R類可贖回牛證B	0.250	20,450 per 10,000 units	20,650 per 10,000 units	2014/02/27	300,000,000	2013/07/15
62844	瑞士銀行	恒生指數2014年3月歐式(現金計算)R類可贖回牛證L	0.250	20,300 per 10,000 units	20,500 per 10,000 units	2014/03/28	300,000,000	2013/07/15
62863	瑞士銀行	恒生指數2013年11月歐式(現金計算)R類可贖回熊證W	0.250	20,700 per 10,000 units	20,500 per 10,000 units	2013/11/28	300,000,000	2013/07/15
62860	瑞士銀行	恒生指數2014年2月歐式(現金計算)R類可贖回熊證G	0.250	20,664 per 12,000 units	20,464 per 12,000 units	2014/02/27	350,000,000	2013/07/15
62891	Credit Suisse AG	恒生指數2014年2月歐式(現金計算)R類可贖回牛證K	0.250	20,250 per 10,000 units	20,450 per 10,000 units	2014/02/27	300,000,000	2013/07/16
62892	Credit Suisse AG	恒生指數2014年2月歐式(現金計算)R類可贖回牛證L	0.250	20,483 per 10,000 units	20,683 per 10,000 units	2014/02/27	300,000,000	2013/07/16
62878	Credit Suisse AG	恒生指數2013年11月歐式(現金計算)R類可贖回熊證B	0.250	20,788 per 10,000 units	20,588 per 10,000 units	2013/11/28	300,000,000	2013/07/16
62861	Credit Suisse AG	恒生指數2013年11月歐式(現金計算)R類可贖回熊證W	0.250	20,900 per 10,000 units	20,700 per 10,000 units	2013/11/28	300,000,000	2013/07/16
62893	Citigroup Global Markets Holdings Inc.	恒生指數2013年10月歐式(現金計算)R類可贖回牛證K	0.250	20,300 per 10,000 units	20,500 per 10,000 units	2013/10/30	120,000,000	2013/07/16
62894	Citigroup Global Markets Holdings Inc.	恒生指數2013年10月歐式(現金計算)R類可贖回熊證M	0.250	21,200 per 10,000 units	21,000 per 10,000 units	2013/10/30	120,000,000	2013/07/16
62895	高盛結構產品(亞洲)有限公司	恒生指數2013年11月歐式(現金計算)R類可贖回牛證X	0.250	19,988 per 7,000 units	20,188 per 7,000 units	2013/11/28	120,000,000	2013/07/16
62897	高盛結構產品(亞洲)有限公司	恒生指數2013年11月歐式(現金計算)R類可贖回牛證Y	0.253	20,188 per 7,000 units	20,388 per 7,000 units	2013/11/28	120,000,000	2013/07/16
62898	高盛結構產品(亞洲)有限公司	恒生指數2013年11月歐式(現金計算)R類可贖回熊證I	0.250	21,088 per 7,000 units	20,888 per 7,000 units	2013/11/28	120,000,000	2013/07/16
62877	渣打銀行	恒生指數2013年12月歐式(現金計算)R類可贖回牛證D	0.250	19,300 per 20,000 units	19,500 per 20,000 units	2013/12/30	200,000,000	2013/07/16
62875	渣打銀行	恒生指數2013年10月歐式(現金計算)R類可贖回熊證T	0.250	20,800 per 10,000 units	20,600 per 10,000 units	2013/10/30	100,000,000	2013/07/16
62889	SGA Societe Generale Acceptance N.V.	恒生指數2013年11月歐式(現金計算)R類可贖回牛證O	0.250	20,388 per 10,000 units	20,488 per 10,000 units	2013/11/28	200,000,000	2013/07/16
62906	瑞士銀行	友邦保險控股有限公司2014年6月歐式(現金計算)R類可贖回牛證B	0.250	30.88 per 100 units	31.88 per 100 units	2014/06/23	100,000,000	2013/07/16
62901	瑞士銀行	中國移動有限公司2013年12月歐式(現金計算)R類可贖回牛證B	0.250	72.50 per 100 units	75 per 100 units	2013/12/16	100,000,000	2013/07/16
62899	瑞士銀行	長江實業(集團)有限公司2014年6月歐式(現金計算)R類可贖回牛證A	0.250	91.50 per 100 units	97.50 per 100 units	2014/06/23	100,000,000	2013/07/16
62902	瑞士銀行	香港交易及結算所有限公司2014年5月歐式(現金計算)R類可贖回牛證A	0.250	107.50 per 100 units	112.50 per 100 units	2014/05/19	100,000,000	2013/07/16
62909	瑞士銀行	恒生指數2013年12月歐式(現金計算)R類可贖回牛證H	0.250	20,250 per 10,000 units	20,450 per 10,000 units	2013/12/30	300,000,000	2013/07/16
62908	瑞士銀行	恒生指數2014年4月歐式(現金計算)R類可贖回牛證Q	0.250	20,483 per 10,000 units	20,683 per 10,000 units	2014/04/29	300,000,000	2013/07/16
62910	瑞士銀行	恒生指數2014年6月歐式(現金計算)R類可贖回牛證J	0.250	19,400 per 38,000 units	19,800 per 38,000 units	2014/06/27	300,000,000	2013/07/16
62886	瑞士銀行	恒生指數2013年12月歐式(現金計算)R類可贖回熊證B	0.250	20,900 per 10,000 units	20,700 per 10,000 units	2013/12/30	300,000,000	2013/07/16

新上市牛熊證(續)

股份代號	發行機構	牛熊證	發行價 (港元)	行使水平/ 每10單位 認購價(港元)	贖回水平/ 每10單位 認購價(港元)	到期日	上市時之 發行單位	上市日期
62882	瑞士銀行	恒生指數2014年1月歐式(現金計算)R類可贖回牛證E	0.250	20,783 per 10,000 units	20,583 per 10,000 units	2014/01/29	300,000,000	2013/07/16
62903	瑞士銀行	聯想集團有限公司2013年12月歐式(現金計算)R類可贖回牛證E	0.250	6.000	6.500	2013/12/16	100,000,000	2013/07/16
62904	瑞士銀行	騰訊控股有限公司2014年6月歐式(現金計算)R類可贖回牛證A	0.300	272 per 100 units	280 per 100 units	2014/06/23	100,000,000	2013/07/16
62951	BNP Paribas Arbitrage Issuance B.V.	恒生指數2014年3月歐式(現金計算)R類可贖回牛證J	0.250	20,050 per 10,000 units	20,250 per 10,000 units	2014/03/28	300,000,000	2013/07/17
62954	BNP Paribas Arbitrage Issuance B.V.	恒生指數2014年3月歐式(現金計算)R類可贖回牛證P	0.250	20,150 per 10,000 units	20,350 per 10,000 units	2014/03/28	300,000,000	2013/07/17
62956	BNP Paribas Arbitrage Issuance B.V.	恒生指數2014年3月歐式(現金計算)R類可贖回牛證X	0.250	20,600 per 10,000 units	20,800 per 10,000 units	2014/03/28	300,000,000	2013/07/17
62919	BNP Paribas Arbitrage Issuance B.V.	恒生指數2014年1月歐式(現金計算)R類可贖回牛證V	0.250	21,000 per 10,000 units	20,800 per 10,000 units	2014/01/29	300,000,000	2013/07/17
62920	BNP Paribas Arbitrage Issuance B.V.	恒生指數2014年1月歐式(現金計算)R類可贖回牛證W	0.250	21,100 per 10,000 units	20,900 per 10,000 units	2014/01/29	300,000,000	2013/07/17
62926	BNP Paribas Arbitrage Issuance B.V.	恒生指數2014年1月歐式(現金計算)R類可贖回牛證X	0.250	21,200 per 10,000 units	21,000 per 10,000 units	2014/01/29	300,000,000	2013/07/17
62946	Credit Suisse AG	恒生指數2014年1月歐式(現金計算)R類可贖回牛證B	0.250	20,450 per 12,000 units	20,650 per 12,000 units	2014/01/29	300,000,000	2013/07/17
62942	Credit Suisse AG	恒生指數2014年1月歐式(現金計算)R類可贖回牛證D	0.250	20,704 per 10,000 units	20,904 per 10,000 units	2014/01/29	300,000,000	2013/07/17
62947	Credit Suisse AG	恒生指數2014年1月歐式(現金計算)R類可贖回牛證E	0.250	20,188 per 12,000 units	20,388 per 12,000 units	2014/01/29	300,000,000	2013/07/17
62943	Credit Suisse AG	恒生指數2014年1月歐式(現金計算)R類可贖回牛證X	0.250	20,550 per 10,000 units	20,750 per 10,000 units	2014/01/29	300,000,000	2013/07/17
62911	Credit Suisse AG	恒生指數2014年5月歐式(現金計算)R類可贖回牛證K	0.250	19,888 per 20,000 units	20,188 per 20,000 units	2014/05/29	300,000,000	2013/07/17
62912	Credit Suisse AG	恒生指數2014年5月歐式(現金計算)R類可贖回牛證L	0.250	19,288 per 20,000 units	19,588 per 20,000 units	2014/05/29	300,000,000	2013/07/17
62917	Credit Suisse AG	恒生指數2013年11月歐式(現金計算)R類可贖回牛證A	0.250	21,150 per 10,000 units	20,950 per 10,000 units	2013/11/28	300,000,000	2013/07/17
62913	Credit Suisse AG	恒生指數2013年11月歐式(現金計算)R類可贖回牛證X	0.250	20,888 per 10,000 units	20,688 per 10,000 units	2013/11/28	300,000,000	2013/07/17
62916	Credit Suisse AG	恒生指數2013年11月歐式(現金計算)R類可贖回牛證Z	0.250	20,950 per 10,000 units	20,750 per 10,000 units	2013/11/28	300,000,000	2013/07/17
62950	Citigroup Global Markets Holdings Inc.	恒生指數2013年10月歐式(現金計算)R類可贖回牛證H	0.250	20,700 per 10,000 units	20,900 per 10,000 units	2013/10/30	120,000,000	2013/07/17
62949	Citigroup Global Markets Holdings Inc.	恒生指數2013年10月歐式(現金計算)R類可贖回牛證L	0.250	20,500 per 10,000 units	20,700 per 10,000 units	2013/10/30	120,000,000	2013/07/17
62968	高盛結構產品(亞洲)有限公司	恒生指數2013年11月歐式(現金計算)R類可贖回牛證J	0.255	20,588 per 7,000 units	20,788 per 7,000 units	2013/11/28	150,000,000	2013/07/17
62969	高盛結構產品(亞洲)有限公司	恒生指數2013年11月歐式(現金計算)R類可贖回牛證O	0.253	20,338 per 10,000 units	20,538 per 10,000 units	2013/11/28	150,000,000	2013/07/17
62971	高盛結構產品(亞洲)有限公司	恒生指數2013年11月歐式(現金計算)R類可贖回牛證P	0.257	20,188 per 20,000 units	20,488 per 20,000 units	2013/11/28	150,000,000	2013/07/17
62972	高盛結構產品(亞洲)有限公司	恒生指數2013年11月歐式(現金計算)R類可贖回牛證R	0.250	20,388 per 20,000 units	20,688 per 20,000 units	2013/11/28	150,000,000	2013/07/17
62965	高盛結構產品(亞洲)有限公司	恒生指數2013年11月歐式(現金計算)R類可贖回牛證Z	0.252	20,388 per 7,000 units	20,588 per 7,000 units	2013/11/28	150,000,000	2013/07/17
62974	JP Morgan Structured Products/JP Morgan Int'l Derivatives [†]	恒生指數2014年1月歐式(現金計算)R類可贖回牛證R	0.250	20,700 per 10,000 units	20,900 per 10,000 units	2014/01/29	300,000,000	2013/07/17
62975	JP Morgan Structured Products/JP Morgan Int'l Derivatives [†]	恒生指數2014年1月歐式(現金計算)R類可贖回牛證S	0.250	20,500 per 10,000 units	20,700 per 10,000 units	2014/01/29	300,000,000	2013/07/17
62976	JP Morgan Structured Products/JP Morgan Int'l Derivatives [†]	恒生指數2014年2月歐式(現金計算)R類可贖回牛證X	0.250	20,300 per 10,000 units	20,500 per 10,000 units	2014/02/27	300,000,000	2013/07/17
62977	JP Morgan Structured Products/JP Morgan Int'l Derivatives [†]	恒生指數2014年3月歐式(現金計算)R類可贖回牛證R	0.250	20,100 per 10,000 units	20,300 per 10,000 units	2014/03/28	300,000,000	2013/07/17
62948	SGA Societe Generale Acceptance N.V.	恒生指數2013年11月歐式(現金計算)R類可贖回牛證P	0.250	20,788 per 10,000 units	20,888 per 10,000 units	2013/11/28	200,000,000	2013/07/17
62938	SGA Societe Generale Acceptance N.V.	恒生指數2013年10月歐式(現金計算)R類可贖回牛證R	0.250	20,988 per 10,000 units	20,888 per 10,000 units	2013/10/30	200,000,000	2013/07/17
62939	SGA Societe Generale Acceptance N.V.	恒生指數2013年10月歐式(現金計算)R類可贖回牛證S	0.250	21,088 per 10,000 units	20,988 per 10,000 units	2013/10/30	200,000,000	2013/07/17
62964	瑞士銀行	CSOP 富時中國A50 ETF2014年2月歐式(現金計算)R類可贖回牛證A	0.250	8.200	8.500	2014/02/17	100,000,000	2013/07/17
62936	瑞士銀行	中國神華能源股份有限公司-H股2014年7月歐式(現金計算)R類可贖回牛證B	0.360	15.880	17.880	2014/07/21	30,000,000	2013/07/17
62960	瑞士銀行	恒生指數2013年11月歐式(現金計算)R類可贖回牛證R	0.250	20,550 per 10,000 units	20,750 per 10,000 units	2013/11/28	300,000,000	2013/07/17
62957	瑞士銀行	恒生指數2013年12月歐式(現金計算)R類可贖回牛證B	0.250	20,400 per 10,000 units	20,600 per 10,000 units	2013/12/30	300,000,000	2013/07/17
62963	瑞士銀行	恒生指數2014年1月歐式(現金計算)R類可贖回牛證K	0.250	20,704 per 10,000 units	20,904 per 10,000 units	2014/01/29	300,000,000	2013/07/17
62928	瑞士銀行	恒生指數2013年12月歐式(現金計算)R類可贖回牛證N	0.250	21,200 per 10,000 units	21,000 per 10,000 units	2013/12/30	300,000,000	2013/07/17
62932	瑞士銀行	恒生指數2013年12月歐式(現金計算)R類可贖回牛證O	0.250	21,050 per 10,000 units	20,850 per 10,000 units	2013/12/30	300,000,000	2013/07/17
62933	瑞士銀行	恒生指數2014年4月歐式(現金計算)R類可贖回牛證B	0.250	20,884 per 12,000 units	20,684 per 12,000 units	2014/04/29	350,000,000	2013/07/17
62999	BNP Paribas Arbitrage Issuance B.V.	恒生指數2014年3月歐式(現金計算)R類可贖回牛證M	0.250	20,450 per 10,000 units	20,650 per 10,000 units	2014/03/28	300,000,000	2013/07/18
63000	BNP Paribas Arbitrage Issuance B.V.	恒生指數2014年3月歐式(現金計算)R類可贖回牛證N	0.250	20,550 per 10,000 units	20,750 per 10,000 units	2014/03/28	300,000,000	2013/07/18

新上市牛熊證(續)

股份代號	發行機構	牛熊證	發行價 (港元)	行使水平/ 每10單位 認購價(港元)	贖回水平/ 每10單位 認購價(港元)	到期日	上市時之 發行單位	上市日期
63001	BNP Paribas Arbitrage Issuance B.V.	恒生指數2014年3月歐式(現金計算)R類可贖回牛證O	0.250	20,700 per 10,000 units	20,900 per 10,000 units	2014/03/28	300,000,000	2013/07/18
62997	BNP Paribas Arbitrage Issuance B.V.	恒生指數2014年3月歐式(現金計算)R類可贖回牛證Y	0.250	20,250 per 10,000 units	20,450 per 10,000 units	2014/03/28	300,000,000	2013/07/18
62998	BNP Paribas Arbitrage Issuance B.V.	恒生指數2014年3月歐式(現金計算)R類可贖回牛證Z	0.250	20,350 per 10,000 units	20,550 per 10,000 units	2014/03/28	300,000,000	2013/07/18
63017	BNP Paribas Arbitrage Issuance B.V.	恒生指數2014年4月歐式(現金計算)R類可贖回牛證A	0.250	20,750 per 10,000 units	20,950 per 10,000 units	2014/04/29	300,000,000	2013/07/18
63019	BNP Paribas Arbitrage Issuance B.V.	恒生指數2014年4月歐式(現金計算)R類可贖回牛證F	0.250	20,900 per 10,000 units	21,100 per 10,000 units	2014/04/29	300,000,000	2013/07/18
63021	BNP Paribas Arbitrage Issuance B.V.	恒生指數2014年4月歐式(現金計算)R類可贖回牛證G	0.250	21,000 per 10,000 units	21,200 per 10,000 units	2014/04/29	300,000,000	2013/07/18
63022	BNP Paribas Arbitrage Issuance B.V.	恒生指數2014年4月歐式(現金計算)R類可贖回牛證H	0.250	21,100 per 10,000 units	21,300 per 10,000 units	2014/04/29	300,000,000	2013/07/18
63046	BNP Paribas Arbitrage Issuance B.V.	恒生指數2014年4月歐式(現金計算)R類可贖回牛證I	0.250	21,200 per 10,000 units	21,400 per 10,000 units	2014/04/29	300,000,000	2013/07/18
63016	BNP Paribas Arbitrage Issuance B.V.	恒生指數2014年4月歐式(現金計算)R類可贖回牛證Y	0.250	20,650 per 10,000 units	20,850 per 10,000 units	2014/04/29	300,000,000	2013/07/18
63018	BNP Paribas Arbitrage Issuance B.V.	恒生指數2014年4月歐式(現金計算)R類可贖回牛證Z	0.250	20,800 per 10,000 units	21,000 per 10,000 units	2014/04/29	300,000,000	2013/07/18
63004	BNP Paribas Arbitrage Issuance B.V.	恒生指數2014年1月歐式(現金計算)R類可贖回牛證J	0.250	21,500 per 10,000 units	21,300 per 10,000 units	2014/01/29	300,000,000	2013/07/18
63023	BNP Paribas Arbitrage Issuance B.V.	恒生指數2014年1月歐式(現金計算)R類可贖回牛證K	0.250	21,600 per 10,000 units	21,400 per 10,000 units	2014/01/29	300,000,000	2013/07/18
63024	BNP Paribas Arbitrage Issuance B.V.	恒生指數2014年1月歐式(現金計算)R類可贖回牛證L	0.250	21,700 per 10,000 units	21,500 per 10,000 units	2014/01/29	300,000,000	2013/07/18
63002	BNP Paribas Arbitrage Issuance B.V.	恒生指數2014年1月歐式(現金計算)R類可贖回牛證Y	0.250	21,300 per 10,000 units	21,100 per 10,000 units	2014/01/29	300,000,000	2013/07/18
63003	BNP Paribas Arbitrage Issuance B.V.	恒生指數2014年1月歐式(現金計算)R類可贖回牛證Z	0.250	21,400 per 10,000 units	21,200 per 10,000 units	2014/01/29	300,000,000	2013/07/18
63034	Credit Suisse AG	恒生指數2014年5月歐式(現金計算)R類可贖回牛證M	0.250	21,237 per 10,000 units	21,437 per 10,000 units	2014/05/29	300,000,000	2013/07/18
63035	Credit Suisse AG	恒生指數2014年5月歐式(現金計算)R類可贖回牛證N	0.250	21,100 per 10,000 units	21,300 per 10,000 units	2014/05/29	300,000,000	2013/07/18
63036	Credit Suisse AG	恒生指數2014年5月歐式(現金計算)R類可贖回牛證O	0.250	21,000 per 10,000 units	21,200 per 10,000 units	2014/05/29	300,000,000	2013/07/18
63037	Credit Suisse AG	恒生指數2014年5月歐式(現金計算)R類可贖回牛證P	0.250	20,900 per 10,000 units	21,100 per 10,000 units	2014/05/29	300,000,000	2013/07/18
63039	Credit Suisse AG	恒生指數2014年5月歐式(現金計算)R類可贖回牛證Q	0.250	20,800 per 10,000 units	21,000 per 10,000 units	2014/05/29	300,000,000	2013/07/18
63040	Credit Suisse AG	恒生指數2014年5月歐式(現金計算)R類可贖回牛證R	0.250	20,600 per 12,000 units	20,800 per 12,000 units	2014/05/29	300,000,000	2013/07/18
63041	Credit Suisse AG	恒生指數2014年5月歐式(現金計算)R類可贖回牛證S	0.250	20,500 per 12,000 units	20,700 per 12,000 units	2014/05/29	300,000,000	2013/07/18
62987	Credit Suisse AG	恒生指數2013年10月歐式(現金計算)R類可贖回牛證E	0.250	21,500 per 10,000 units	21,300 per 10,000 units	2013/10/30	300,000,000	2013/07/18
63027	Credit Suisse AG	恒生指數2013年10月歐式(現金計算)R類可贖回牛證G	0.250	21,600 per 10,000 units	21,400 per 10,000 units	2013/10/30	300,000,000	2013/07/18
62984	Credit Suisse AG	恒生指數2013年10月歐式(現金計算)R類可贖回牛證P	0.250	21,200 per 10,000 units	21,000 per 10,000 units	2013/10/30	300,000,000	2013/07/18
62986	Credit Suisse AG	恒生指數2013年10月歐式(現金計算)R類可贖回牛證R	0.250	21,350 per 10,000 units	21,150 per 10,000 units	2013/10/30	300,000,000	2013/07/18
62983	Credit Suisse AG	恒生指數2013年10月歐式(現金計算)R類可贖回牛證S	0.250	21,105 per 10,000 units	20,905 per 10,000 units	2013/10/30	300,000,000	2013/07/18
63028	Credit Suisse AG	恒生指數2013年11月歐式(現金計算)R類可贖回牛證J	0.250	21,700 per 10,000 units	21,500 per 10,000 units	2013/11/28	300,000,000	2013/07/18
63043	Citigroup Global Markets Holdings Inc.	恒生指數2013年10月歐式(現金計算)R類可贖回牛證I	0.250	20,800 per 10,000 units	21,000 per 10,000 units	2013/10/30	120,000,000	2013/07/18
63044	Citigroup Global Markets Holdings Inc.	恒生指數2013年10月歐式(現金計算)R類可贖回牛證M	0.250	20,950 per 10,000 units	21,150 per 10,000 units	2013/10/30	120,000,000	2013/07/18
63045	Citigroup Global Markets Holdings Inc.	恒生指數2013年10月歐式(現金計算)R類可贖回牛證N	0.250	21,200 per 10,000 units	21,400 per 10,000 units	2013/10/30	120,000,000	2013/07/18
63005	Citigroup Global Markets Holdings Inc.	恒生指數2013年10月歐式(現金計算)R類可贖回牛證N	0.250	21,150 per 10,000 units	20,950 per 10,000 units	2013/10/30	120,000,000	2013/07/18
63006	Citigroup Global Markets Holdings Inc.	恒生指數2013年10月歐式(現金計算)R類可贖回牛證O	0.250	21,400 per 10,000 units	21,200 per 10,000 units	2013/10/30	120,000,000	2013/07/18
63025	Citigroup Global Markets Holdings Inc.	恒生指數2013年10月歐式(現金計算)R類可贖回牛證P	0.250	21,560 per 10,000 units	21,360 per 10,000 units	2013/10/30	120,000,000	2013/07/18
63026	Citigroup Global Markets Holdings Inc.	恒生指數2013年10月歐式(現金計算)R類可贖回牛證Q	0.250	21,650 per 10,000 units	21,450 per 10,000 units	2013/10/30	120,000,000	2013/07/18
63048	高盛結構產品(亞洲)有限公司	恒生指數2013年11月歐式(現金計算)R類可贖回牛證S	0.254	20,788 per 7,000 units	20,988 per 7,000 units	2013/11/28	150,000,000	2013/07/18
63049	高盛結構產品(亞洲)有限公司	恒生指數2013年11月歐式(現金計算)R類可贖回牛證U	0.254	20,988 per 7,000 units	21,188 per 7,000 units	2013/11/28	150,000,000	2013/07/18
63281	高盛結構產品(亞洲)有限公司	恒生指數2013年12月歐式(現金計算)R類可贖回牛證A	0.255	21,188 per 7,000 units	21,388 per 7,000 units	2013/12/30	150,000,000	2013/07/18
63321	高盛結構產品(亞洲)有限公司	恒生指數2013年12月歐式(現金計算)R類可贖回牛證B	0.255	20,788 per 20,000 units	21,088 per 20,000 units	2013/12/30	150,000,000	2013/07/18
63222	JP Morgan Structured Products/JP Morgan Int'l Derivatives [†]	恒生指數2014年1月歐式(現金計算)R類可贖回牛證T	0.250	20,200 per 10,000 units	20,400 per 10,000 units	2014/01/29	300,000,000	2013/07/18
63239	JP Morgan Structured Products/JP Morgan Int'l Derivatives [†]	恒生指數2014年1月歐式(現金計算)R類可贖回牛證U	0.250	20,800 per 10,000 units	21,000 per 10,000 units	2014/01/29	300,000,000	2013/07/18
63232	JP Morgan Structured Products/JP Morgan Int'l Derivatives [†]	恒生指數2014年2月歐式(現金計算)R類可贖回牛證Y	0.250	20,400 per 10,000 units	20,600 per 10,000 units	2014/02/27	300,000,000	2013/07/18
63252	JP Morgan Structured Products/JP Morgan Int'l Derivatives [†]	恒生指數2014年2月歐式(現金計算)R類可贖回牛證Z	0.250	21,000 per 10,000 units	21,200 per 10,000 units	2014/02/27	300,000,000	2013/07/18

新上市牛熊證(續)

股份代號	發行機構	牛熊證	發行價(港元)	行使水平/ 每10單位 認購價(港元)	贖回水平/ 每10單位 認購價(港元)	到期日	上市時之 發行單位	上市日期
63238	JP Morgan Structured Products/JP Morgan Int'l Derivatives [†]	恒生指數2014年3月歐式(現金計算)R類可贖回牛證S	0.250	20,600 per 10,000 units	20,800 per 10,000 units	2014/03/28	300,000,000	2013/07/18
63253	JP Morgan Structured Products/JP Morgan Int'l Derivatives [†]	恒生指數2014年3月歐式(現金計算)R類可贖回牛證T	0.250	21,200 per 10,000 units	21,400 per 10,000 units	2014/03/28	300,000,000	2013/07/18
62988	SGA Societe Generale Acceptance N.V.	恒生指數2013年11月歐式(現金計算)R類可贖回牛證Q	0.250	20,600 per 15,000 units	20,800 per 15,000 units	2013/11/28	200,000,000	2013/07/18
63013	SGA Societe Generale Acceptance N.V.	恒生指數2013年11月歐式(現金計算)R類可贖回牛證R	0.250	20,888 per 10,000 units	20,988 per 10,000 units	2013/11/28	200,000,000	2013/07/18
63014	SGA Societe Generale Acceptance N.V.	恒生指數2013年11月歐式(現金計算)R類可贖回牛證S	0.250	21,088 per 10,000 units	21,188 per 10,000 units	2013/11/28	200,000,000	2013/07/18
63015	SGA Societe Generale Acceptance N.V.	恒生指數2013年11月歐式(現金計算)R類可贖回牛證T	0.250	20,500 per 15,000 units	20,700 per 15,000 units	2013/11/28	200,000,000	2013/07/18
63042	SGA Societe Generale Acceptance N.V.	恒生指數2013年11月歐式(現金計算)R類可贖回牛證U	0.250	21,288 per 10,000 units	21,388 per 10,000 units	2013/11/28	200,000,000	2013/07/18
62989	SGA Societe Generale Acceptance N.V.	恒生指數2013年10月歐式(現金計算)R類可贖回熊證T	0.250	21,188 per 10,000 units	21,088 per 10,000 units	2013/10/30	200,000,000	2013/07/18
62990	SGA Societe Generale Acceptance N.V.	恒生指數2013年10月歐式(現金計算)R類可贖回熊證U	0.250	21,388 per 10,000 units	21,288 per 10,000 units	2013/10/30	200,000,000	2013/07/18
63011	SGA Societe Generale Acceptance N.V.	恒生指數2013年10月歐式(現金計算)R類可贖回熊證V	0.250	21,588 per 10,000 units	21,488 per 10,000 units	2013/10/30	200,000,000	2013/07/18
63012	SGA Societe Generale Acceptance N.V.	恒生指數2013年10月歐式(現金計算)R類可贖回熊證W	0.250	21,900 per 15,000 units	21,700 per 15,000 units	2013/10/30	200,000,000	2013/07/18
62996	SGA Societe Generale Acceptance N.V.	恒生指數2013年11月歐式(現金計算)R類可贖回熊證A	0.250	22,500 per 15,000 units	22,300 per 15,000 units	2013/11/28	200,000,000	2013/07/18
63142	瑞士銀行	CSOP富時中國A50 ETF2014年1月歐式(現金計算)R類可贖回牛證C	0.250	8.700	9.000	2014/01/20	100,000,000	2013/07/18
63150	瑞士銀行	CSOP富時中國A50 ETF2014年1月歐式(現金計算)R類可贖回熊證B	0.250	11.300	11.000	2014/01/27	100,000,000	2013/07/18
63129	瑞士銀行	iShares安碩富時A50中國指數ETF2014年1月歐式(現金計算)R類可贖回牛證F	0.250	8.700	9.000	2014/01/20	100,000,000	2013/07/18
63183	瑞士銀行	恒生中國企業指數2014年6月歐式(現金計算)R類可贖回牛證D	0.250	8,800 per 10,000 units	9,000 per 10,000 units	2014/06/27	100,000,000	2013/07/18
63190	瑞士銀行	恒生中國企業指數2013年12月歐式(現金計算)R類可贖回熊證A	0.250	11,700 per 10,000 units	11,500 per 10,000 units	2013/12/30	100,000,000	2013/07/18
63069	瑞士銀行	恒生指數2013年12月歐式(現金計算)R類可贖回牛證F	0.250	20,500 per 10,000 units	20,700 per 10,000 units	2013/12/30	300,000,000	2013/07/18
63056	瑞士銀行	恒生指數2014年1月歐式(現金計算)R類可贖回牛證L	0.250	20,950 per 10,000 units	21,150 per 10,000 units	2014/01/29	300,000,000	2013/07/18
63052	瑞士銀行	恒生指數2014年2月歐式(現金計算)R類可贖回牛證D	0.250	21,100 per 10,000 units	21,300 per 10,000 units	2014/02/27	300,000,000	2013/07/18
63063	瑞士銀行	恒生指數2014年2月歐式(現金計算)R類可贖回牛證E	0.250	20,675 per 12,000 units	20,875 per 12,000 units	2014/02/27	350,000,000	2013/07/18
63058	瑞士銀行	恒生指數2014年3月歐式(現金計算)R類可贖回牛證J	0.250	20,800 per 10,000 units	21,000 per 10,000 units	2014/03/28	300,000,000	2013/07/18
63050	瑞士銀行	恒生指數2014年3月歐式(現金計算)R類可贖回牛證T	0.250	21,237 per 10,000 units	21,437 per 10,000 units	2014/03/28	300,000,000	2013/07/18
63008	瑞士銀行	恒生指數2013年10月歐式(現金計算)R類可贖回熊證R	0.250	21,250 per 10,000 units	21,050 per 10,000 units	2013/10/30	300,000,000	2013/07/18
63029	瑞士銀行	恒生指數2013年10月歐式(現金計算)R類可贖回熊證T	0.250	21,650 per 10,000 units	21,450 per 10,000 units	2013/10/30	300,000,000	2013/07/18
63007	瑞士銀行	恒生指數2013年11月歐式(現金計算)R類可贖回熊證X	0.250	21,105 per 10,000 units	20,905 per 10,000 units	2013/11/28	300,000,000	2013/07/18
63010	瑞士銀行	恒生指數2013年12月歐式(現金計算)R類可贖回熊證P	0.250	21,500 per 10,000 units	21,300 per 10,000 units	2013/12/30	300,000,000	2013/07/18
63111	瑞士銀行	和記黃埔有限公司2014年6月歐式(現金計算)R類可贖回牛證A	0.250	77 per 100 units	80 per 100 units	2014/06/16	100,000,000	2013/07/18
63161	瑞士銀行	中國石油天然氣股份有限公司—H股2013年12月歐式(現金計算)R類可贖回牛證B	0.250	8.100	8.500	2013/12/30	100,000,000	2013/07/18
63079	瑞士銀行	騰訊控股有限公司2014年6月歐式(現金計算)R類可贖回牛證B	0.290	282 per 100 units	290 per 100 units	2014/06/30	100,000,000	2013/07/18
63503	Credit Suisse AG	恒生指數2014年4月歐式(現金計算)R類可贖回牛證A	0.250	20,750 per 10,000 units	20,950 per 10,000 units	2014/04/29	300,000,000	2013/07/19
63456	Credit Suisse AG	恒生指數2014年4月歐式(現金計算)R類可贖回牛證W	0.250	21,228 per 12,000 units	21,428 per 12,000 units	2014/04/29	300,000,000	2013/07/19
63487	Credit Suisse AG	恒生指數2014年4月歐式(現金計算)R類可贖回牛證X	0.250	21,150 per 10,000 units	21,350 per 10,000 units	2014/04/29	300,000,000	2013/07/19
63488	Credit Suisse AG	恒生指數2014年4月歐式(現金計算)R類可贖回牛證Y	0.250	21,050 per 10,000 units	21,250 per 10,000 units	2014/04/29	300,000,000	2013/07/19
63496	Credit Suisse AG	恒生指數2014年4月歐式(現金計算)R類可贖回牛證Z	0.250	20,950 per 10,000 units	21,150 per 10,000 units	2014/04/29	300,000,000	2013/07/19
63821	Credit Suisse AG	恒生指數2013年11月歐式(現金計算)R類可贖回熊證K	0.250	21,938 per 12,000 units	21,738 per 12,000 units	2013/11/28	300,000,000	2013/07/19
63849	Credit Suisse AG	恒生指數2013年11月歐式(現金計算)R類可贖回熊證L	0.250	21,650 per 10,000 units	21,450 per 10,000 units	2013/11/28	300,000,000	2013/07/19
63850	Credit Suisse AG	恒生指數2013年11月歐式(現金計算)R類可贖回熊證P	0.250	21,550 per 10,000 units	21,350 per 10,000 units	2013/11/28	300,000,000	2013/07/19
63851	Credit Suisse AG	恒生指數2013年11月歐式(現金計算)R類可贖回熊證Y	0.250	21,478 per 10,000 units	21,278 per 10,000 units	2013/11/28	300,000,000	2013/07/19
63862	Citigroup Global Markets Holdings Inc.	恒生指數2013年10月歐式(現金計算)R類可贖回牛證O	0.250	20,600 per 10,000 units	20,800 per 10,000 units	2013/10/30	120,000,000	2013/07/19
63867	Citigroup Global Markets Holdings Inc.	恒生指數2013年10月歐式(現金計算)R類可贖回牛證Q	0.250	21,050 per 10,000 units	21,250 per 10,000 units	2013/10/30	120,000,000	2013/07/19
63881	Citigroup Global Markets Holdings Inc.	恒生指數2013年10月歐式(現金計算)R類可贖回熊證R	0.250	21,750 per 10,000 units	21,550 per 10,000 units	2013/10/30	120,000,000	2013/07/19

新上市牛熊證(續)

股份代號	發行機構	牛熊證	發行價 (港元)	行使水平/ 每10單位 認購價(港元)	贖回水平/ 每10單位 認購價(港元)	到期日	上市時之 發行單位	上市日期
63882	Citigroup Global Markets Holdings Inc.	恒生指數2013年10月歐式(現金計算)R類可贖回熊證S	0.250	22,000 per 10,000 units	21,800 per 10,000 units	2013/10/30	120,000,000	2013/07/19
63889	高盛結構產品(亞洲)有限公司	恒生指數2013年12月歐式(現金計算)R類可贖回熊證A	0.253	21,688 per 7,000 units	21,488 per 7,000 units	2013/12/30	150,000,000	2013/07/19
63890	高盛結構產品(亞洲)有限公司	恒生指數2013年12月歐式(現金計算)R類可贖回熊證B	0.252	22,288 per 20,000 units	21,988 per 20,000 units	2013/12/30	150,000,000	2013/07/19
63758	渣打銀行	恒生指數2013年11月歐式(現金計算)R類可贖回牛證R	0.250	20,400 per 10,000 units	20,600 per 10,000 units	2013/11/28	100,000,000	2013/07/19
63765	渣打銀行	恒生指數2013年11月歐式(現金計算)R類可贖回牛證S	0.250	21,200 per 10,000 units	21,400 per 10,000 units	2013/11/28	100,000,000	2013/07/19
63508	SGA Societe Generale Acceptance N.V.	恒生指數2013年11月歐式(現金計算)R類可贖回牛證V	0.250	21,188 per 10,000 units	21,288 per 10,000 units	2013/11/28	200,000,000	2013/07/19
63610	SGA Societe Generale Acceptance N.V.	恒生指數2013年11月歐式(現金計算)R類可贖回牛證W	0.250	20,988 per 10,000 units	21,088 per 10,000 units	2013/11/28	200,000,000	2013/07/19
63768	SGA Societe Generale Acceptance N.V.	恒生指數2013年10月歐式(現金計算)R類可贖回熊證X	0.250	21,488 per 10,000 units	21,388 per 10,000 units	2013/10/30	200,000,000	2013/07/19
63348	瑞士銀行	恒生指數2013年11月歐式(現金計算)R類可贖回牛證U	0.250	20,900 per 10,000 units	21,100 per 10,000 units	2013/11/28	300,000,000	2013/07/19
63322	瑞士銀行	恒生指數2013年12月歐式(現金計算)R類可贖回牛證J	0.250	20,750 per 10,000 units	20,950 per 10,000 units	2013/12/30	300,000,000	2013/07/19
63359	瑞士銀行	恒生指數2013年12月歐式(現金計算)R類可贖回牛證K	0.250	21,050 per 10,000 units	21,250 per 10,000 units	2013/12/30	300,000,000	2013/07/19
63404	瑞士銀行	恒生指數2014年1月歐式(現金計算)R類可贖回牛證M	0.250	21,200 per 10,000 units	21,400 per 10,000 units	2014/01/29	300,000,000	2013/07/19
63858	瑞士銀行	恒生指數2014年2月歐式(現金計算)R類可贖回牛證F	0.250	19,900 per 38,000 units	20,300 per 38,000 units	2014/02/27	300,000,000	2013/07/19
63852	瑞士銀行	恒生指數2013年10月歐式(現金計算)R類可贖回熊證K	0.250	21,700 per 10,000 units	21,500 per 10,000 units	2013/10/30	300,000,000	2013/07/19
63855	瑞士銀行	恒生指數2013年10月歐式(現金計算)R類可贖回熊證O	0.250	21,478 per 10,000 units	21,278 per 10,000 units	2013/10/30	300,000,000	2013/07/19
63945	Credit Suisse AG	恒生指數2013年12月歐式(現金計算)R類可贖回牛證Q	0.250	20,988 per 12,000 units	21,188 per 12,000 units	2013/12/30	300,000,000	2013/07/22
63947	Credit Suisse AG	恒生指數2013年12月歐式(現金計算)R類可贖回牛證R	0.250	20,850 per 10,000 units	21,050 per 10,000 units	2013/12/30	300,000,000	2013/07/22
63953	Credit Suisse AG	恒生指數2013年12月歐式(現金計算)R類可贖回牛證S	0.250	21,168 per 10,000 units	21,368 per 10,000 units	2013/12/30	300,000,000	2013/07/22
63914	Credit Suisse AG	恒生指數2013年12月歐式(現金計算)R類可贖回熊證L	0.250	21,488 per 12,000 units	21,288 per 12,000 units	2013/12/30	300,000,000	2013/07/22
63916	Credit Suisse AG	恒生指數2013年12月歐式(現金計算)R類可贖回熊證M	0.250	21,788 per 12,000 units	21,588 per 12,000 units	2013/12/30	300,000,000	2013/07/22
63970	Citigroup Global Markets Holdings Inc.	恒生指數2013年10月歐式(現金計算)R類可贖回牛證P	0.250	21,100 per 10,000 units	21,300 per 10,000 units	2013/10/30	120,000,000	2013/07/22
63966	Citigroup Global Markets Holdings Inc.	恒生指數2013年10月歐式(現金計算)R類可贖回牛證Y	0.250	20,900 per 10,000 units	21,100 per 10,000 units	2013/10/30	120,000,000	2013/07/22
63974	Citigroup Global Markets Holdings Inc.	恒生指數2013年10月歐式(現金計算)R類可贖回熊證T	0.250	22,200 per 10,000 units	22,000 per 10,000 units	2013/10/30	120,000,000	2013/07/22
63912	東亞銀行有限公司	iShares安碩富時A50中國指數ETF2014年6月歐式(現金計算)R類可贖回牛證A	0.250	8.200	8.500	2014/06/26	60,000,000	2013/07/22
63913	東亞銀行有限公司	中國工商銀行股份有限公司-H股2014年6月歐式(現金計算)R類可贖回牛證A	0.250	3.980	4.200	2014/06/26	60,000,000	2013/07/22
63911	東亞銀行有限公司	中國平安保險(集團)股份有限公司-H股2014年6月歐式(現金計算)R類可贖回牛證B	0.250	41.50 per 100 units	45 per 100 units	2014/06/26	60,000,000	2013/07/22
63978	高盛結構產品(亞洲)有限公司	恒生指數2013年12月歐式(現金計算)R類可贖回牛證C	0.253	20,588 per 20,000 units	20,888 per 20,000 units	2013/12/30	150,000,000	2013/07/22
63960	JP Morgan Structured Products/JP Morgan Int'l Derivatives†	恒生指數2014年2月歐式(現金計算)R類可贖回牛證B	0.250	20,550 per 10,000 units	20,750 per 10,000 units	2014/02/27	300,000,000	2013/07/22
63962	JP Morgan Structured Products/JP Morgan Int'l Derivatives†	恒生指數2014年3月歐式(現金計算)R類可贖回牛證U	0.250	20,900 per 10,000 units	21,100 per 10,000 units	2014/03/28	300,000,000	2013/07/22
63959	JP Morgan Structured Products/JP Morgan Int'l Derivatives†	恒生指數2014年1月歐式(現金計算)R類可贖回熊證H	0.250	21,700 per 10,000 units	21,500 per 10,000 units	2014/01/29	300,000,000	2013/07/22
63956	Merrill Lynch Int'l & Co. C.V.	恒生指數2013年12月歐式(現金計算)R類可贖回牛證E	0.250	20,628 per 10,000 units	20,828 per 10,000 units	2013/12/30	100,000,000	2013/07/22
63957	Merrill Lynch Int'l & Co. C.V.	恒生指數2013年12月歐式(現金計算)R類可贖回牛證F	0.250	20,428 per 10,000 units	20,628 per 10,000 units	2013/12/30	100,000,000	2013/07/22
63955	Merrill Lynch Int'l & Co. C.V.	恒生指數2013年12月歐式(現金計算)R類可贖回牛證H	0.250	20,828 per 10,000 units	21,028 per 10,000 units	2013/12/30	100,000,000	2013/07/22
63958	Merrill Lynch Int'l & Co. C.V.	恒生指數2013年12月歐式(現金計算)R類可贖回牛證I	0.250	20,228 per 10,000 units	20,428 per 10,000 units	2013/12/30	100,000,000	2013/07/22
63954	Merrill Lynch Int'l & Co. C.V.	恒生指數2013年12月歐式(現金計算)R類可贖回熊證V	0.250	21,588 per 10,000 units	21,388 per 10,000 units	2013/12/30	100,000,000	2013/07/22
63891	渣打銀行	恒生指數2013年11月歐式(現金計算)R類可贖回牛證T	0.250	21,000 per 10,000 units	21,200 per 10,000 units	2013/11/28	100,000,000	2013/07/22
63904	渣打銀行	恒生指數2013年10月歐式(現金計算)R類可贖回熊證U	0.250	21,600 per 10,000 units	21,400 per 10,000 units	2013/10/30	100,000,000	2013/07/22
63941	瑞士銀行	恒生指數2013年11月歐式(現金計算)R類可贖回牛證A	0.250	21,168 per 10,000 units	21,368 per 10,000 units	2013/11/28	300,000,000	2013/07/22
63922	瑞士銀行	恒生指數2014年1月歐式(現金計算)R類可贖回牛證N	0.250	20,850 per 10,000 units	21,050 per 10,000 units	2014/01/29	300,000,000	2013/07/22
63923	瑞士銀行	恒生指數2014年3月歐式(現金計算)R類可贖回牛證M	0.250	21,000 per 10,000 units	21,200 per 10,000 units	2014/03/28	300,000,000	2013/07/22
63921	瑞士銀行	恒生指數2013年11月歐式(現金計算)R類可贖回熊證N	0.250	21,550 per 10,000 units	21,350 per 10,000 units	2013/11/28	300,000,000	2013/07/22

新上市牛熊證(續)

股份代號	發行機構	牛熊證	發行價(港元)	行使水平/ 每10單位 認購價(港元)	贖回水平/ 每10單位 認購價(港元)	到期日	上市時之 發行單位	上市日期
63943	瑞士銀行	騰訊控股有限公司2014年1月歐式(現金計算)R類可贖回牛證B	0.310	292 per 100 units	300 per 100 units	2014/01/13	100,000,000	2013/07/22
63942	瑞士銀行	騰訊控股有限公司2014年6月歐式(現金計算)R類可贖回熊證A	0.370	358 per 100 units	350 per 100 units	2014/06/16	100,000,000	2013/07/22
64018	Credit Suisse AG	恒生指數2013年12月歐式(現金計算)R類可贖回牛證T	0.250	20,888 per 12,000 units	21,088 per 12,000 units	2013/12/30	300,000,000	2013/07/23
64020	Credit Suisse AG	恒生指數2013年12月歐式(現金計算)R類可贖回牛證W	0.250	21,108 per 12,000 units	21,308 per 12,000 units	2013/12/30	300,000,000	2013/07/23
63994	Credit Suisse AG	恒生指數2013年12月歐式(現金計算)R類可贖回熊證N	0.250	21,518 per 12,000 units	21,318 per 12,000 units	2013/12/30	300,000,000	2013/07/23
64003	Credit Suisse AG	恒生指數2013年12月歐式(現金計算)R類可贖回熊證O	0.250	21,738 per 12,000 units	21,538 per 12,000 units	2013/12/30	300,000,000	2013/07/23
64030	Citigroup Global Markets Holdings Inc.	恒生指數2013年10月歐式(現金計算)R類可贖回牛證B	0.250	20,750 per 10,000 units	20,950 per 10,000 units	2013/10/30	120,000,000	2013/07/23
64033	Citigroup Global Markets Holdings Inc.	恒生指數2013年10月歐式(現金計算)R類可贖回熊證V	0.250	21,650 per 10,000 units	21,650 per 10,000 units	2013/10/30	120,000,000	2013/07/23
63989	SGA Societe Generale Acceptance N.V.	恒生指數2013年11月歐式(現金計算)R類可贖回牛證X	0.250	20,800 per 15,000 units	21,000 per 15,000 units	2013/11/28	200,000,000	2013/07/23
63991	SGA Societe Generale Acceptance N.V.	恒生指數2013年10月歐式(現金計算)R類可贖回熊證Y	0.250	21,600 per 15,000 units	21,400 per 15,000 units	2013/10/30	200,000,000	2013/07/23
64024	瑞士銀行	CSOP富時中國A50 ETF2014年1月歐式(現金計算)R類可贖回牛證D	0.250	8.450	8.750	2014/01/13	100,000,000	2013/07/23
64021	瑞士銀行	iShares安碩富時A50中國指數ETF2014年1月歐式(現金計算)R類可贖回牛證G	0.250	8.450	8.750	2014/01/13	100,000,000	2013/07/23
64029	瑞士銀行	恒生指數2014年4月歐式(現金計算)R類可贖回牛證S	0.250	21,112 per 10,000 units	21,312 per 10,000 units	2014/04/29	300,000,000	2013/07/23
64005	瑞士銀行	恒生指數2013年12月歐式(現金計算)R類可贖回熊證M	0.250	21,600 per 10,000 units	21,400 per 10,000 units	2013/12/30	300,000,000	2013/07/23
64009	瑞士銀行	恒生指數2014年1月歐式(現金計算)R類可贖回熊證F	0.250	21,488 per 12,000 units	21,288 per 12,000 units	2014/01/29	350,000,000	2013/07/23
64027	瑞士銀行	騰訊控股有限公司2014年6月歐式(現金計算)R類可贖回牛證C	0.250	312 per 100 units	320 per 100 units	2014/06/26	100,000,000	2013/07/23
64026	瑞士銀行	騰訊控股有限公司2013年12月歐式(現金計算)R類可贖回熊證D	0.590	388 per 100 units	380 per 100 units	2013/12/16	100,000,000	2013/07/23
64025	瑞士銀行	騰訊控股有限公司2014年1月歐式(現金計算)R類可贖回熊證A	0.790	408 per 100 units	400 per 100 units	2014/01/06	100,000,000	2013/07/23
64042	Credit Suisse AG	恒生指數2014年1月歐式(現金計算)R類可贖回牛證F	0.250	21,171 per 10,000 units	21,371 per 10,000 units	2014/01/29	300,000,000	2013/07/24
64039	Credit Suisse AG	恒生指數2013年10月歐式(現金計算)R類可贖回熊證H	0.250	21,513 per 10,000 units	21,313 per 10,000 units	2013/10/30	300,000,000	2013/07/24
64047	JP Morgan Structured Products/JP Morgan Int'l Derivatives [†]	恒生指數2014年2月歐式(現金計算)R類可贖回牛證C	0.250	20,450 per 10,000 units	20,650 per 10,000 units	2014/02/27	300,000,000	2013/07/24
64049	JP Morgan Structured Products/JP Morgan Int'l Derivatives [†]	恒生指數2014年3月歐式(現金計算)R類可贖回牛證V	0.250	21,100 per 10,000 units	21,300 per 10,000 units	2014/03/28	300,000,000	2013/07/24
64046	JP Morgan Structured Products/JP Morgan Int'l Derivatives [†]	恒生指數2014年1月歐式(現金計算)R類可贖回熊證I	0.250	22,350 per 10,000 units	22,150 per 10,000 units	2014/01/29	300,000,000	2013/07/24
64037	渣打銀行	恒生指數2013年11月歐式(現金計算)R類可贖回牛證U	0.250	20,800 per 10,000 units	21,000 per 10,000 units	2013/11/28	100,000,000	2013/07/24
64045	瑞士銀行	恒生指數2014年5月歐式(現金計算)R類可贖回牛證I	0.250	21,171 per 12,000 units	21,371 per 12,000 units	2014/05/29	350,000,000	2013/07/24
64040	瑞士銀行	恒生指數2013年10月歐式(現金計算)R類可贖回熊證P	0.250	21,513 per 10,000 units	21,313 per 10,000 units	2013/10/30	300,000,000	2013/07/24
64050	BNP Paribas Arbitrage Issuance B.V.	恒生指數2014年4月歐式(現金計算)R類可贖回牛證N	0.250	21,100 per 10,000 units	21,300 per 10,000 units	2014/04/29	300,000,000	2013/07/25
64057	BNP Paribas Arbitrage Issuance B.V.	恒生指數2014年1月歐式(現金計算)R類可贖回熊證M	0.250	21,600 per 10,000 units	21,400 per 10,000 units	2014/01/29	300,000,000	2013/07/25
64065	Credit Suisse AG	恒生指數2014年2月歐式(現金計算)R類可贖回牛證M	0.250	21,176 per 10,000 units	21,376 per 10,000 units	2014/02/27	300,000,000	2013/07/25
64061	Credit Suisse AG	恒生指數2013年10月歐式(現金計算)R類可贖回熊證J	0.250	21,572 per 10,000 units	21,372 per 10,000 units	2013/10/30	300,000,000	2013/07/25
64064	SGA Societe Generale Acceptance N.V.	恒生指數2013年11月歐式(現金計算)R類可贖回牛證Y	0.250	20,688 per 10,000 units	20,788 per 10,000 units	2013/11/28	200,000,000	2013/07/25
64090	瑞士銀行	香港交易及結算所有限公司2014年6月歐式(現金計算)R類可贖回牛證B	0.250	110 per 100 units	115 per 100 units	2014/06/09	100,000,000	2013/07/25
64105	瑞士銀行	匯豐控股有限公司2014年5月歐式(現金計算)R類可贖回牛證A	0.250	77 per 100 units	80 per 100 units	2014/05/05	100,000,000	2013/07/25
64086	瑞士銀行	恒生指數2014年2月歐式(現金計算)R類可贖回牛證G	0.250	21,150 per 10,000 units	21,350 per 10,000 units	2014/02/27	300,000,000	2013/07/25
64107	瑞士銀行	恒生指數2013年10月歐式(現金計算)R類可贖回熊證U	0.250	21,546 per 12,000 units	21,346 per 12,000 units	2013/10/30	350,000,000	2013/07/25
64098	瑞士銀行	和記實業有限公司2014年2月歐式(現金計算)R類可贖回熊證A	0.250	98 per 100 units	95 per 100 units	2014/02/10	100,000,000	2013/07/25
64128	BNP Paribas Arbitrage Issuance B.V.	iShares安碩富時A50中國指數ETF2014年3月歐式(現金計算)R類可贖回熊證A	0.250	10.100	9.800	2014/03/28	200,000,000	2013/07/26
64129	BNP Paribas Arbitrage Issuance B.V.	恒生中國企業指數2013年12月歐式(現金計算)R類可贖回牛證I	0.250	8,800 per 5,000 units	9,000 per 5,000 units	2013/12/30	200,000,000	2013/07/26
64131	Credit Suisse AG	恒生指數2014年1月歐式(現金計算)R類可贖回牛證G	0.250	21,177 per 12,000 units	21,377 per 12,000 units	2014/01/29	300,000,000	2013/07/26
64134	Credit Suisse AG	恒生指數2014年1月歐式(現金計算)R類可贖回牛證J	0.250	21,050 per 10,000 units	21,250 per 10,000 units	2014/01/29	300,000,000	2013/07/26
64125	Credit Suisse AG	恒生指數2013年10月歐式(現金計算)R類可贖回熊證K	0.250	21,546 per 10,000 units	21,346 per 10,000 units	2013/10/30	300,000,000	2013/07/26
64141	Credit Suisse AG	恒生指數2013年10月歐式(現金計算)R類可贖回熊證L	0.250	21,650 per 10,000 units	21,450 per 10,000 units	2013/10/30	300,000,000	2013/07/26

新上市牛熊證(續)

股份代號	發行機構	牛熊證	發行價 (港元)	行使水平/ 每10單位 認購價(港元)	贖回水平/ 每10單位 認購價(港元)	到期日	上市時之 發行單位	上市日期
64145	Citigroup Global Markets Holdings Inc.	恒生指數2013年10月歐式(現金計算)R類可贖回牛證C	0.250	21,150 per 10,000 units	21,350 per 10,000 units	2013/10/30	120,000,000	2013/07/26
64146	Citigroup Global Markets Holdings Inc.	恒生指數2013年10月歐式(現金計算)R類可贖回熊證U	0.250	21,580 per 10,000 units	21,380 per 10,000 units	2013/10/30	120,000,000	2013/07/26
64108	SGA Societe Generale Acceptance N.V.	恒生指數2013年11月歐式(現金計算)R類可贖回牛證Z	0.250	21,188 per 10,000 units	21,288 per 10,000 units	2013/11/28	200,000,000	2013/07/26
64111	SGA Societe Generale Acceptance N.V.	恒生指數2013年10月歐式(現金計算)R類可贖回熊證A	0.250	21,488 per 10,000 units	21,388 per 10,000 units	2013/10/30	200,000,000	2013/07/26
64139	瑞士銀行	中國移動有限公司2014年1月歐式(現金計算)R類可贖回熊證A	0.250	90 per 100 units	87.50 per 100 units	2014/01/06	100,000,000	2013/07/26
64137	瑞士銀行	恒生指數2014年1月歐式(現金計算)R類可贖回牛證O	0.250	21,100 per 10,000 units	21,300 per 10,000 units	2014/01/29	300,000,000	2013/07/26
64126	瑞士銀行	恒生指數2013年12月歐式(現金計算)R類可贖回熊證S	0.250	21,575 per 12,000 units	21,375 per 12,000 units	2013/12/30	350,000,000	2013/07/26
64138	瑞士銀行	中國平安保險(集團)股份有限公司-H股2014年6月歐式(現金計算)R類可贖回牛證A	0.250	41 per 100 units	45 per 100 units	2014/06/23	100,000,000	2013/07/26
64233	BNP Paribas Arbitrage Issuance B.V.	恒生指數2014年4月歐式(現金計算)R類可贖回牛證U	0.250	21,200 per 10,000 units	21,400 per 10,000 units	2014/04/29	300,000,000	2013/07/29
64230	Credit Suisse AG	恒生指數2014年2月歐式(現金計算)R類可贖回牛證N	0.250	21,216 per 10,000 units	21,416 per 10,000 units	2014/02/27	300,000,000	2013/07/29
64210	Credit Suisse AG	恒生指數2013年10月歐式(現金計算)R類可贖回熊證O	0.250	21,516 per 10,000 units	21,316 per 10,000 units	2013/10/30	300,000,000	2013/07/29
64234	高盛結構產品(亞洲)有限公司	恒生指數2013年12月歐式(現金計算)R類可贖回牛證D	0.252	21,188 per 7,000 units	21,388 per 7,000 units	2013/12/30	150,000,000	2013/07/29
64237	高盛結構產品(亞洲)有限公司	恒生指數2013年12月歐式(現金計算)R類可贖回牛證E	0.258	21,038 per 10,000 units	21,238 per 10,000 units	2013/12/30	150,000,000	2013/07/29
64172	香港上海匯豐銀行有限公司	CSOP富時中國A50 ETF2014年1月歐式(現金計算)R類可贖回牛證B	0.250	8.480	8.780	2014/01/20	80,000,000	2013/07/29
64174	香港上海匯豐銀行有限公司	CSOP富時中國A50 ETF2014年1月歐式(現金計算)R類可贖回牛證C	0.250	8.180	8.480	2014/01/27	80,000,000	2013/07/29
64170	香港上海匯豐銀行有限公司	iShares安碩富時A50中國指數ETF2014年1月歐式(現金計算)R類可贖回牛證D	0.250	8.380	8.680	2014/01/22	100,000,000	2013/07/29
64171	香港上海匯豐銀行有限公司	iShares安碩富時A50中國指數ETF2014年1月歐式(現金計算)R類可贖回牛證E	0.250	8.580	8.880	2014/01/20	100,000,000	2013/07/29
64168	香港上海匯豐銀行有限公司	恒生中國企業指數2013年12月歐式(現金計算)R類可贖回牛證D	0.250	8,888 per 10,000 units	9,088 per 10,000 units	2013/12/30	100,000,000	2013/07/29
64166	香港上海匯豐銀行有限公司	恒生中國企業指數2014年1月歐式(現金計算)R類可贖回牛證B	0.250	8,588 per 10,000 units	8,788 per 10,000 units	2014/01/29	100,000,000	2013/07/29
64160	香港上海匯豐銀行有限公司	恒生指數2013年11月歐式(現金計算)R類可贖回牛證Q	0.250	20,588 per 15,000 units	20,788 per 15,000 units	2013/11/28	100,000,000	2013/07/29
64161	香港上海匯豐銀行有限公司	恒生指數2013年11月歐式(現金計算)R類可贖回牛證R	0.250	20,988 per 15,000 units	21,188 per 15,000 units	2013/11/28	100,000,000	2013/07/29
64153	香港上海匯豐銀行有限公司	恒生指數2013年12月歐式(現金計算)R類可贖回牛證N	0.250	19,788 per 15,000 units	19,988 per 15,000 units	2013/12/30	100,000,000	2013/07/29
64158	香港上海匯豐銀行有限公司	恒生指數2013年12月歐式(現金計算)R類可贖回牛證O	0.250	20,188 per 15,000 units	20,388 per 15,000 units	2013/12/30	100,000,000	2013/07/29
64165	香港上海匯豐銀行有限公司	恒生指數2014年1月歐式(現金計算)R類可贖回牛證G	0.250	19,328 per 20,000 units	19,628 per 20,000 units	2014/01/29	400,000,000	2013/07/29
64175	香港上海匯豐銀行有限公司	騰訊控股有限公司2014年1月歐式(現金計算)R類可贖回牛證A	0.370	298.88 per 100 units	308.88 per 100 units	2014/01/13	50,000,000	2013/07/29
64176	香港上海匯豐銀行有限公司	騰訊控股有限公司2014年2月歐式(現金計算)R類可贖回牛證A	0.580	278.88 per 100 units	288.88 per 100 units	2014/02/24	50,000,000	2013/07/29
64177	香港上海匯豐銀行有限公司	騰訊控股有限公司2014年1月歐式(現金計算)R類可贖回熊證A	0.410	372.88 per 100 units	362.88 per 100 units	2014/01/13	50,000,000	2013/07/29
64182	香港上海匯豐銀行有限公司	騰訊控股有限公司2014年2月歐式(現金計算)R類可贖回熊證A	0.550	386.88 per 100 units	376.88 per 100 units	2014/02/24	50,000,000	2013/07/29
64208	SGA Societe Generale Acceptance N.V.	恒生指數2013年10月歐式(現金計算)R類可贖回熊證L	0.250	21,588 per 10,000 units	21,488 per 10,000 units	2013/10/30	200,000,000	2013/07/29
64231	瑞士銀行	恒生指數2014年5月歐式(現金計算)R類可贖回牛證J	0.250	21,216 per 10,000 units	21,416 per 10,000 units	2014/05/29	300,000,000	2013/07/29
64221	瑞士銀行	恒生指數2013年11月歐式(現金計算)R類可贖回熊證R	0.250	21,650 per 10,000 units	21,450 per 10,000 units	2013/11/28	300,000,000	2013/07/29
64222	瑞士銀行	恒生指數2014年1月歐式(現金計算)R類可贖回熊證G	0.250	21,525 per 12,000 units	21,325 per 12,000 units	2014/01/29	350,000,000	2013/07/29
64223	瑞士銀行	騰訊控股有限公司2014年6月歐式(現金計算)R類可贖回牛證D	0.250	302 per 100 units	310 per 100 units	2014/06/16	50,000,000	2013/07/29
64484	BNP Paribas Arbitrage Issuance B.V.	恒生指數2014年4月歐式(現金計算)R類可贖回牛證B	0.250	20,950 per 10,000 units	21,150 per 10,000 units	2014/04/29	300,000,000	2013/07/30
64489	BNP Paribas Arbitrage Issuance B.V.	恒生指數2014年4月歐式(現金計算)R類可贖回牛證C	0.250	21,050 per 10,000 units	21,250 per 10,000 units	2014/04/29	300,000,000	2013/07/30
64736	BNP Paribas Arbitrage Issuance B.V.	恒生指數2014年4月歐式(現金計算)R類可贖回牛證J	0.250	21,600 per 10,000 units	21,800 per 10,000 units	2014/04/29	300,000,000	2013/07/30
64706	BNP Paribas Arbitrage Issuance B.V.	恒生指數2014年4月歐式(現金計算)R類可贖回牛證K	0.250	21,300 per 10,000 units	21,500 per 10,000 units	2014/04/29	300,000,000	2013/07/30
64707	BNP Paribas Arbitrage Issuance B.V.	恒生指數2014年4月歐式(現金計算)R類可贖回牛證O	0.250	21,400 per 10,000 units	21,600 per 10,000 units	2014/04/29	300,000,000	2013/07/30
64874	BNP Paribas Arbitrage Issuance B.V.	恒生指數2014年4月歐式(現金計算)R類可贖回牛證R	0.250	21,700 per 10,000 units	21,900 per 10,000 units	2014/04/29	300,000,000	2013/07/30
64849	BNP Paribas Arbitrage Issuance B.V.	恒生指數2014年4月歐式(現金計算)R類可贖回牛證S	0.250	21,150 per 10,000 units	21,350 per 10,000 units	2014/04/29	300,000,000	2013/07/30
64733	BNP Paribas Arbitrage Issuance B.V.	恒生指數2014年4月歐式(現金計算)R類可贖回牛證T	0.250	21,500 per 10,000 units	21,700 per 10,000 units	2014/04/29	300,000,000	2013/07/30

新上市牛熊證(續)

股份代號	發行機構	牛熊證	發行價(港元)	行使水平/ 每10單位 認購價(港元)	贖回水平/ 每10單位 認購價(港元)	到期日	上市時之 發行單位	上市日期
64482	BNP Paribas Arbitrage Issuance B.V.	恒生指數2014年4月歐式(現金計算)R類可贖回牛證V	0.250	20,850 per 10,000 units	21,050 per 10,000 units	2014/04/29	300,000,000	2013/07/30
64523	BNP Paribas Arbitrage Issuance B.V.	恒生指數2014年1月歐式(現金計算)R類可贖回牛證N	0.250	21,700 per 10,000 units	21,500 per 10,000 units	2014/01/29	300,000,000	2013/07/30
64556	BNP Paribas Arbitrage Issuance B.V.	恒生指數2014年1月歐式(現金計算)R類可贖回牛證O	0.250	21,800 per 10,000 units	21,600 per 10,000 units	2014/01/29	300,000,000	2013/07/30
64567	BNP Paribas Arbitrage Issuance B.V.	恒生指數2014年1月歐式(現金計算)R類可贖回牛證P	0.250	21,900 per 10,000 units	21,700 per 10,000 units	2014/01/29	300,000,000	2013/07/30
64583	BNP Paribas Arbitrage Issuance B.V.	恒生指數2014年1月歐式(現金計算)R類可贖回牛證Q	0.250	22,000 per 10,000 units	21,800 per 10,000 units	2014/01/29	300,000,000	2013/07/30
64739	BNP Paribas Arbitrage Issuance B.V.	恒生指數2014年1月歐式(現金計算)R類可贖回牛證R	0.250	22,100 per 10,000 units	21,900 per 10,000 units	2014/01/29	300,000,000	2013/07/30
64640	Credit Suisse AG	恒生指數2014年4月歐式(現金計算)R類可贖回牛證F	0.250	21,100 per 10,000 units	21,300 per 10,000 units	2014/04/29	300,000,000	2013/07/30
64753	Credit Suisse AG	恒生指數2014年4月歐式(現金計算)R類可贖回牛證J	0.250	21,250 per 10,000 units	21,450 per 10,000 units	2014/04/29	300,000,000	2013/07/30
64757	Credit Suisse AG	恒生指數2014年4月歐式(現金計算)R類可贖回牛證P	0.250	21,500 per 10,000 units	21,700 per 10,000 units	2014/04/29	300,000,000	2013/07/30
64754	Credit Suisse AG	恒生指數2014年4月歐式(現金計算)R類可贖回牛證Q	0.250	21,350 per 10,000 units	21,550 per 10,000 units	2014/04/29	300,000,000	2013/07/30
64804	Credit Suisse AG	恒生指數2014年4月歐式(現金計算)R類可贖回牛證W	0.250	21,600 per 10,000 units	21,800 per 10,000 units	2014/04/29	300,000,000	2013/07/30
64805	Credit Suisse AG	恒生指數2014年4月歐式(現金計算)R類可贖回牛證X	0.250	21,715 per 10,000 units	21,915 per 10,000 units	2014/04/29	300,000,000	2013/07/30
64589	Credit Suisse AG	恒生指數2013年10月歐式(現金計算)R類可贖回牛證E	0.250	21,700 per 10,000 units	21,500 per 10,000 units	2013/10/30	300,000,000	2013/07/30
64590	Credit Suisse AG	恒生指數2013年10月歐式(現金計算)R類可贖回牛證G	0.250	21,850 per 10,000 units	21,650 per 10,000 units	2013/10/30	300,000,000	2013/07/30
64633	Credit Suisse AG	恒生指數2013年10月歐式(現金計算)R類可贖回牛證P	0.250	22,000 per 10,000 units	21,800 per 10,000 units	2013/10/30	300,000,000	2013/07/30
64584	Credit Suisse AG	恒生指數2013年10月歐式(現金計算)R類可贖回牛證Q	0.250	21,617 per 10,000 units	21,417 per 10,000 units	2013/10/30	300,000,000	2013/07/30
64639	Credit Suisse AG	恒生指數2013年10月歐式(現金計算)R類可贖回牛證R	0.250	22,100 per 10,000 units	21,900 per 10,000 units	2013/10/30	300,000,000	2013/07/30
65130	Citigroup Global Markets Holdings Inc.	恒生指數2013年10月歐式(現金計算)R類可贖回牛證D	0.250	21,300 per 10,000 units	21,500 per 10,000 units	2013/10/30	120,000,000	2013/07/30
65141	Citigroup Global Markets Holdings Inc.	恒生指數2013年10月歐式(現金計算)R類可贖回牛證W	0.250	21,500 per 10,000 units	21,700 per 10,000 units	2013/10/30	120,000,000	2013/07/30
65165	Citigroup Global Markets Holdings Inc.	恒生指數2013年10月歐式(現金計算)R類可贖回牛證Z	0.250	21,708 per 10,000 units	21,908 per 10,000 units	2013/10/30	120,000,000	2013/07/30
64327	Citigroup Global Markets Holdings Inc.	恒生指數2013年10月歐式(現金計算)R類可贖回牛證W	0.250	21,750 per 10,000 units	21,550 per 10,000 units	2013/10/30	120,000,000	2013/07/30
64336	Citigroup Global Markets Holdings Inc.	恒生指數2013年10月歐式(現金計算)R類可贖回牛證X	0.250	21,950 per 10,000 units	21,750 per 10,000 units	2013/10/30	120,000,000	2013/07/30
65079	高盛結構產品(亞洲)有限公司	恒生指數2013年12月歐式(現金計算)R類可贖回牛證F	0.258	21,588 per 7,000 units	21,788 per 7,000 units	2013/12/30	150,000,000	2013/07/30
65083	高盛結構產品(亞洲)有限公司	恒生指數2013年12月歐式(現金計算)R類可贖回牛證G	0.259	21,388 per 7,000 units	21,588 per 7,000 units	2013/12/30	150,000,000	2013/07/30
65108	高盛結構產品(亞洲)有限公司	恒生指數2013年12月歐式(現金計算)R類可贖回牛證H	0.257	21,438 per 10,000 units	21,638 per 10,000 units	2013/12/30	150,000,000	2013/07/30
65110	高盛結構產品(亞洲)有限公司	恒生指數2013年12月歐式(現金計算)R類可贖回牛證I	0.262	21,188 per 20,000 units	21,488 per 20,000 units	2013/12/30	150,000,000	2013/07/30
65127	高盛結構產品(亞洲)有限公司	恒生指數2013年12月歐式(現金計算)R類可贖回牛證J	0.260	20,988 per 20,000 units	21,288 per 20,000 units	2013/12/30	150,000,000	2013/07/30
64272	香港上海匯豐銀行有限公司	中國移動有限公司2014年1月歐式(現金計算)R類可贖回牛證A	0.250	74.88 per 100 units	77.38 per 100 units	2014/01/06	120,000,000	2013/07/30
64286	香港上海匯豐銀行有限公司	中國海外發展有限公司2014年1月歐式(現金計算)R類可贖回牛證A	0.330	17.480	18.480	2014/01/13	50,000,000	2013/07/30
64283	香港上海匯豐銀行有限公司	中國民生銀行股份有限公司—H股2013年12月歐式(現金計算)R類可贖回牛證B	0.250	10.180	9.680	2013/12/02	40,000,000	2013/07/30
64289	香港上海匯豐銀行有限公司	中國神華能源股份有限公司—H股2014年2月歐式(現金計算)R類可贖回牛證B	0.560	16.880	18.880	2014/02/17	60,000,000	2013/07/30
64259	香港上海匯豐銀行有限公司	iShares安碩富時A50中國指數ETF2013年12月歐式(現金計算)R類可贖回牛證A	0.250	9.980	9.680	2013/12/09	50,000,000	2013/07/30
64256	香港上海匯豐銀行有限公司	恒生中國企業指數2013年12月歐式(現金計算)R類可贖回牛證D	0.250	9,988 per 10,000 units	9,788 per 10,000 units	2013/12/30	68,000,000	2013/07/30
64246	香港上海匯豐銀行有限公司	恒生指數2013年12月歐式(現金計算)R類可贖回牛證P	0.250	20,788 per 15,000 units	20,988 per 15,000 units	2013/12/30	100,000,000	2013/07/30
64255	香港上海匯豐銀行有限公司	恒生指數2013年12月歐式(現金計算)R類可贖回牛證Q	0.250	21,188 per 15,000 units	21,388 per 15,000 units	2013/12/30	100,000,000	2013/07/30
64245	香港上海匯豐銀行有限公司	恒生指數2014年1月歐式(現金計算)R類可贖回牛證H	0.250	19,988 per 15,000 units	20,188 per 15,000 units	2014/01/29	100,000,000	2013/07/30
64254	香港上海匯豐銀行有限公司	恒生指數2014年2月歐式(現金計算)R類可贖回牛證C	0.250	20,328 per 20,000 units	20,628 per 20,000 units	2014/02/27	400,000,000	2013/07/30
64280	香港上海匯豐銀行有限公司	和記電纜有限公司2014年1月歐式(現金計算)R類可贖回牛證A	0.250	76.38 per 100 units	79.38 per 100 units	2014/01/20	60,000,000	2013/07/30
65199	JP Morgan Structured Products/JP Morgan Int'l Derivatives†	恒生指數2014年5月歐式(現金計算)R類可贖回牛證A	0.250	20,950 per 10,000 units	21,150 per 10,000 units	2014/05/29	300,000,000	2013/07/30
65335	JP Morgan Structured Products/JP Morgan Int'l Derivatives†	恒生指數2014年5月歐式(現金計算)R類可贖回牛證B	0.250	21,050 per 10,000 units	21,250 per 10,000 units	2014/05/29	300,000,000	2013/07/30
65340	JP Morgan Structured Products/JP Morgan Int'l Derivatives†	恒生指數2014年5月歐式(現金計算)R類可贖回牛證C	0.250	21,150 per 10,000 units	21,350 per 10,000 units	2014/05/29	300,000,000	2013/07/30

新上市牛熊證(續)

股份代號	發行機構	牛熊證	發行價 (港元)	行使水平/ 每10單位 認購價(港元)	贖回水平/ 每10單位 認購價(港元)	到期日	上市時之 發行單位	上市日期
65466	JP Morgan Structured Products/JP Morgan Int'l Derivatives [†]	恒生指數2014年5月歐式(現金計算)R類可贖回牛證D	0.250	21,300 per 10,000 units	21,500 per 10,000 units	2014/05/29	300,000,000	2013/07/30
65530	JP Morgan Structured Products/JP Morgan Int'l Derivatives [†]	恒生指數2014年5月歐式(現金計算)R類可贖回牛證E	0.250	21,500 per 10,000 units	21,700 per 10,000 units	2014/05/29	300,000,000	2013/07/30
65531	JP Morgan Structured Products/JP Morgan Int'l Derivatives [†]	恒生指數2014年5月歐式(現金計算)R類可贖回牛證F	0.250	21,700 per 10,000 units	21,900 per 10,000 units	2014/05/29	300,000,000	2013/07/30
65166	JP Morgan Structured Products/JP Morgan Int'l Derivatives [†]	恒生指數2013年12月歐式(現金計算)R類可贖回牛證U	0.250	22,750 per 10,000 units	22,550 per 10,000 units	2013/12/30	300,000,000	2013/07/30
65182	JP Morgan Structured Products/JP Morgan Int'l Derivatives [†]	恒生指數2013年12月歐式(現金計算)R類可贖回牛證V	0.250	22,650 per 10,000 units	22,450 per 10,000 units	2013/12/30	300,000,000	2013/07/30
64244	渣打銀行	恒生指數2013年11月歐式(現金計算)R類可贖回牛證V	0.250	21,200 per 10,000 units	21,400 per 10,000 units	2013/11/28	100,000,000	2013/07/30
64654	SGA Societe Generale Acceptance N.V.	恒生指數2013年11月歐式(現金計算)R類可贖回牛證F	0.250	21,288 per 10,000 units	21,388 per 10,000 units	2013/11/28	200,000,000	2013/07/30
64655	SGA Societe Generale Acceptance N.V.	恒生指數2013年11月歐式(現金計算)R類可贖回牛證U	0.250	21,488 per 10,000 units	21,588 per 10,000 units	2013/11/28	200,000,000	2013/07/30
64659	SGA Societe Generale Acceptance N.V.	恒生指數2013年11月歐式(現金計算)R類可贖回牛證V	0.250	21,688 per 10,000 units	21,788 per 10,000 units	2013/11/28	200,000,000	2013/07/30
64291	SGA Societe Generale Acceptance N.V.	恒生指數2013年11月歐式(現金計算)R類可贖回牛證B	0.250	21,688 per 10,000 units	21,588 per 10,000 units	2013/11/28	200,000,000	2013/07/30
64295	SGA Societe Generale Acceptance N.V.	恒生指數2013年11月歐式(現金計算)R類可贖回牛證C	0.250	21,888 per 10,000 units	21,788 per 10,000 units	2013/11/28	200,000,000	2013/07/30
64299	SGA Societe Generale Acceptance N.V.	恒生指數2013年11月歐式(現金計算)R類可贖回牛證D	0.250	22,788 per 10,000 units	22,688 per 10,000 units	2013/11/28	200,000,000	2013/07/30
64322	SGA Societe Generale Acceptance N.V.	恒生指數2013年11月歐式(現金計算)R類可贖回牛證E	0.250	23,100 per 15,000 units	22,900 per 15,000 units	2013/11/28	200,000,000	2013/07/30
64817	瑞士銀行	友邦保險控股有限公司2014年6月歐式(現金計算)R類可贖回牛證C	0.250	32.88 per 100 units	33.88 per 100 units	2014/06/09	100,000,000	2013/07/30
64843	瑞士銀行	中國移動有限公司2014年4月歐式(現金計算)R類可贖回牛證A	0.250	77.50 per 100 units	80 per 100 units	2014/04/28	100,000,000	2013/07/30
64847	瑞士銀行	中國建設銀行股份有限公司-H股2014年4月歐式(現金計算)R類可贖回牛證A	0.250	4.950	5.250	2014/04/14	100,000,000	2013/07/30
64806	瑞士銀行	中國人壽保險股份有限公司-H股2014年4月歐式(現金計算)R類可贖回牛證A	0.250	16.880	17.880	2014/04/28	100,000,000	2013/07/30
64962	瑞士銀行	恒生中國企業指數2014年5月歐式(現金計算)R類可贖回牛證D	0.250	9,050 per 10,000 units	9,250 per 10,000 units	2014/05/29	100,000,000	2013/07/30
65054	瑞士銀行	恒生指數2014年3月歐式(現金計算)R類可贖回牛證F	0.250	21,600 per 10,000 units	21,800 per 10,000 units	2014/03/28	300,000,000	2013/07/30
65036	瑞士銀行	恒生指數2014年3月歐式(現金計算)R類可贖回牛證U	0.250	21,450 per 10,000 units	21,650 per 10,000 units	2014/03/28	300,000,000	2013/07/30
65023	瑞士銀行	恒生指數2014年4月歐式(現金計算)R類可贖回牛證T	0.250	21,050 per 10,000 units	21,250 per 10,000 units	2014/04/29	300,000,000	2013/07/30
65024	瑞士銀行	恒生指數2014年5月歐式(現金計算)R類可贖回牛證K	0.250	21,300 per 10,000 units	21,500 per 10,000 units	2014/05/29	300,000,000	2013/07/30
65072	瑞士銀行	恒生指數2014年5月歐式(現金計算)R類可贖回牛證L	0.250	21,715 per 10,000 units	21,915 per 10,000 units	2014/05/29	300,000,000	2013/07/30
64480	瑞士銀行	恒生指數2013年10月歐式(現金計算)R類可贖回牛證G	0.250	21,617 per 10,000 units	21,417 per 10,000 units	2013/10/30	300,000,000	2013/07/30
64472	瑞士銀行	恒生指數2013年10月歐式(現金計算)R類可贖回牛證O	0.250	21,900 per 10,000 units	21,700 per 10,000 units	2013/10/30	300,000,000	2013/07/30
64459	瑞士銀行	恒生指數2013年10月歐式(現金計算)R類可贖回牛證Q	0.250	22,500 per 10,000 units	22,300 per 10,000 units	2013/10/30	300,000,000	2013/07/30
64466	瑞士銀行	恒生指數2013年10月歐式(現金計算)R類可贖回牛證R	0.250	22,050 per 10,000 units	21,850 per 10,000 units	2013/10/30	300,000,000	2013/07/30
64479	瑞士銀行	恒生指數2013年10月歐式(現金計算)R類可贖回牛證T	0.250	21,750 per 10,000 units	21,550 per 10,000 units	2013/10/30	300,000,000	2013/07/30
64337	瑞士銀行	恒生指數2014年1月歐式(現金計算)R類可贖回牛證H	0.270	24,100 per 10,000 units	23,900 per 10,000 units	2014/01/29	300,000,000	2013/07/30
64338	瑞士銀行	恒生指數2014年1月歐式(現金計算)R類可贖回牛證I	0.255	23,950 per 10,000 units	23,750 per 10,000 units	2014/01/29	300,000,000	2013/07/30
64351	瑞士銀行	恒生指數2014年1月歐式(現金計算)R類可贖回牛證J	0.250	23,800 per 10,000 units	23,600 per 10,000 units	2014/01/29	300,000,000	2013/07/30
64364	瑞士銀行	恒生指數2014年1月歐式(現金計算)R類可贖回牛證K	0.250	23,650 per 10,000 units	23,450 per 10,000 units	2014/01/29	300,000,000	2013/07/30
64382	瑞士銀行	恒生指數2014年1月歐式(現金計算)R類可贖回牛證L	0.250	23,500 per 10,000 units	23,300 per 10,000 units	2014/01/29	300,000,000	2013/07/30
64393	瑞士銀行	恒生指數2014年1月歐式(現金計算)R類可贖回牛證M	0.250	23,350 per 10,000 units	23,150 per 10,000 units	2014/01/29	300,000,000	2013/07/30
64400	瑞士銀行	恒生指數2014年1月歐式(現金計算)R類可贖回牛證N	0.250	23,200 per 10,000 units	23,000 per 10,000 units	2014/01/29	300,000,000	2013/07/30
64457	瑞士銀行	恒生指數2014年1月歐式(現金計算)R類可贖回牛證O	0.250	23,050 per 10,000 units	22,850 per 10,000 units	2014/01/29	300,000,000	2013/07/30
64808	瑞士銀行	中國工商銀行股份有限公司-H股2014年4月歐式(現金計算)R類可贖回牛證A	0.250	4.500	4.750	2014/04/07	100,000,000	2013/07/30
65958	Credit Suisse AG	恒生指數2014年3月歐式(現金計算)R類可贖回牛證A	0.250	21,768 per 10,000 units	21,968 per 10,000 units	2014/03/28	300,000,000	2013/07/31
65819	Credit Suisse AG	恒生指數2014年3月歐式(現金計算)R類可贖回牛證W	0.250	21,650 per 10,000 units	21,850 per 10,000 units	2014/03/28	300,000,000	2013/07/31
65821	Credit Suisse AG	恒生指數2014年3月歐式(現金計算)R類可贖回牛證X	0.250	21,550 per 10,000 units	21,750 per 10,000 units	2014/03/28	300,000,000	2013/07/31
65834	Credit Suisse AG	恒生指數2014年3月歐式(現金計算)R類可贖回牛證Y	0.250	21,400 per 10,000 units	21,600 per 10,000 units	2014/03/28	300,000,000	2013/07/31

新上市牛熊證(續)

股份代號	發行機構	牛熊證	發行價(港元)	行使水平/ 每10單位 認購價(港元)	贖回水平/ 每10單位 認購價(港元)	到期日	上市時之 發行單位	上市日期
65835	Credit Suisse AG	恒生指數2014年3月歐式(現金計算)R類可贖回牛證Z	0.250	21,200 per 10,000 units	21,400 per 10,000 units	2014/03/28	300,000,000	2013/07/31
65957	Credit Suisse AG	恒生指數2014年4月歐式(現金計算)R類可贖回牛證Y	0.250	20,588 per 20,000 units	20,888 per 20,000 units	2014/04/29	300,000,000	2013/07/31
65932	Credit Suisse AG	恒生指數2013年10月歐式(現金計算)R類可贖回牛證A	0.250	22,054 per 10,000 units	21,854 per 10,000 units	2013/10/30	300,000,000	2013/07/31
65952	Credit Suisse AG	恒生指數2013年10月歐式(現金計算)R類可贖回牛證B	0.250	22,500 per 12,000 units	22,300 per 12,000 units	2013/10/30	300,000,000	2013/07/31
65927	Credit Suisse AG	恒生指數2013年10月歐式(現金計算)R類可贖回牛證S	0.250	22,150 per 10,000 units	21,950 per 10,000 units	2013/10/30	300,000,000	2013/07/31
65988	Citigroup Global Markets Holdings Inc.	恒生指數2013年11月歐式(現金計算)R類可贖回牛證N	0.250	21,600 per 10,000 units	21,800 per 10,000 units	2013/11/28	120,000,000	2013/07/31
65989	Citigroup Global Markets Holdings Inc.	恒生指數2013年11月歐式(現金計算)R類可贖回牛證N	0.250	22,250 per 10,000 units	22,050 per 10,000 units	2013/11/28	120,000,000	2013/07/31
65688	香港上海匯豐銀行有限公司	長江實業(集團)有限公司2014年2月歐式(現金計算)R類可贖回牛證A	0.250	97.88 per 100 units	103.88 per 100 units	2014/02/24	60,000,000	2013/07/31
65701	香港上海匯豐銀行有限公司	中國海洋石油有限公司2014年1月歐式(現金計算)R類可贖回牛證A	0.250	12.080	12.880	2014/01/27	60,000,000	2013/07/31
65699	香港上海匯豐銀行有限公司	中國石油化工股份有限公司-H股2014年2月歐式(現金計算)R類可贖回牛證A	0.250	4.980	5.280	2014/02/24	80,000,000	2013/07/31
65611	香港上海匯豐銀行有限公司	恒生中國企業指數2013年11月歐式(現金計算)R類可贖回牛證E	0.250	9,188 per 10,000 units	9,388 per 10,000 units	2013/11/28	100,000,000	2013/07/31
65576	香港上海匯豐銀行有限公司	恒生指數2013年12月歐式(現金計算)R類可贖回牛證R	0.250	21,588 per 15,000 units	21,788 per 15,000 units	2013/12/30	100,000,000	2013/07/31
65571	香港上海匯豐銀行有限公司	恒生指數2014年1月歐式(現金計算)R類可贖回牛證I	0.250	21,388 per 15,000 units	21,588 per 15,000 units	2014/01/29	100,000,000	2013/07/31
65536	香港上海匯豐銀行有限公司	恒生指數2014年2月歐式(現金計算)R類可贖回牛證D	0.250	20,388 per 15,000 units	20,588 per 15,000 units	2014/02/27	100,000,000	2013/07/31
65704	香港上海匯豐銀行有限公司	中國工商銀行股份有限公司-H股2014年1月歐式(現金計算)R類可贖回牛證A	0.250	4.430	4.680	2014/01/20	80,000,000	2013/07/31
65700	香港上海匯豐銀行有限公司	中國石油天然氣股份有限公司-H股2014年1月歐式(現金計算)R類可贖回牛證A	0.250	8.180	8.580	2014/01/27	60,000,000	2013/07/31
65691	香港上海匯豐銀行有限公司	金沙中國有限公司2014年4月歐式(現金計算)R類可贖回牛證A	0.250	34.68 per 100 units	37.68 per 100 units	2014/04/24	60,000,000	2013/07/31
65695	香港上海匯豐銀行有限公司	新鴻基地產發展有限公司2014年1月歐式(現金計算)R類可贖回牛證B	0.250	91.28 per 100 units	95.28 per 100 units	2014/01/20	60,000,000	2013/07/31
65994	JP Morgan Structured Products/JP Morgan Int'l Derivatives*	恒生指數2014年6月歐式(現金計算)R類可贖回牛證A	0.250	21,200 per 10,000 units	21,400 per 10,000 units	2014/06/27	300,000,000	2013/07/31
65996	JP Morgan Structured Products/JP Morgan Int'l Derivatives*	恒生指數2014年6月歐式(現金計算)R類可贖回牛證B	0.250	21,600 per 10,000 units	21,800 per 10,000 units	2014/06/27	300,000,000	2013/07/31
65708	渣打銀行	恒生指數2013年11月歐式(現金計算)R類可贖回牛證W	0.250	21,600 per 10,000 units	21,800 per 10,000 units	2013/11/28	100,000,000	2013/07/31
65839	SGA Societe Generale Acceptance N.V.	恒生指數2013年12月歐式(現金計算)R類可贖回牛證A	0.250	21,588 per 10,000 units	21,688 per 10,000 units	2013/12/30	200,000,000	2013/07/31
65840	SGA Societe Generale Acceptance N.V.	恒生指數2013年12月歐式(現金計算)R類可贖回牛證B	0.250	21,388 per 10,000 units	21,488 per 10,000 units	2013/12/30	200,000,000	2013/07/31
65841	SGA Societe Generale Acceptance N.V.	恒生指數2013年11月歐式(現金計算)R類可贖回牛證F	0.250	21,988 per 10,000 units	21,888 per 10,000 units	2013/11/28	200,000,000	2013/07/31
65842	SGA Societe Generale Acceptance N.V.	恒生指數2013年11月歐式(現金計算)R類可贖回牛證G	0.250	22,988 per 10,000 units	22,888 per 10,000 units	2013/11/28	200,000,000	2013/07/31
65719	瑞士銀行	恒生指數2014年3月歐式(現金計算)R類可贖回牛證K	0.250	21,250 per 10,000 units	21,450 per 10,000 units	2014/03/28	300,000,000	2013/07/31
65735	瑞士銀行	恒生指數2014年4月歐式(現金計算)R類可贖回牛證U	0.250	21,400 per 10,000 units	21,600 per 10,000 units	2014/04/29	300,000,000	2013/07/31
65742	瑞士銀行	恒生指數2014年4月歐式(現金計算)R類可贖回牛證V	0.250	21,700 per 10,000 units	21,900 per 10,000 units	2014/04/29	300,000,000	2013/07/31
65741	瑞士銀行	恒生指數2014年5月歐式(現金計算)R類可贖回牛證M	0.250	21,550 per 10,000 units	21,750 per 10,000 units	2014/05/29	300,000,000	2013/07/31
65982	瑞士銀行	恒生指數2014年6月歐式(現金計算)R類可贖回牛證K	0.250	21,788 per 10,000 units	21,988 per 10,000 units	2014/06/27	300,000,000	2013/07/31
65713	瑞士銀行	恒生指數2014年7月歐式(現金計算)R類可贖回牛證F	0.250	20,400 per 38,000 units	20,800 per 38,000 units	2014/07/30	300,000,000	2013/07/31
65906	瑞士銀行	恒生指數2013年11月歐式(現金計算)R類可贖回牛證Y	0.250	22,060 per 12,000 units	21,860 per 12,000 units	2013/11/28	350,000,000	2013/07/31
65845	瑞士銀行	恒生指數2013年12月歐式(現金計算)R類可贖回牛證T	0.250	24,000 per 10,000 units	23,800 per 10,000 units	2013/12/30	300,000,000	2013/07/31
65856	瑞士銀行	恒生指數2013年12月歐式(現金計算)R類可贖回牛證U	0.250	23,700 per 10,000 units	23,500 per 10,000 units	2013/12/30	300,000,000	2013/07/31
65873	瑞士銀行	恒生指數2013年12月歐式(現金計算)R類可贖回牛證V	0.250	23,400 per 10,000 units	23,200 per 10,000 units	2013/12/30	300,000,000	2013/07/31
65843	瑞士銀行	恒生指數2014年2月歐式(現金計算)R類可贖回牛證H	0.250	24,200 per 10,000 units	24,000 per 10,000 units	2014/02/27	300,000,000	2013/07/31
65852	瑞士銀行	恒生指數2014年2月歐式(現金計算)R類可贖回牛證I	0.250	23,650 per 10,000 units	23,650 per 10,000 units	2014/02/27	300,000,000	2013/07/31
65872	瑞士銀行	恒生指數2014年2月歐式(現金計算)R類可贖回牛證J	0.250	23,550 per 10,000 units	23,350 per 10,000 units	2014/02/27	300,000,000	2013/07/31
65886	瑞士銀行	恒生指數2014年2月歐式(現金計算)R類可贖回牛證K	0.250	23,250 per 10,000 units	23,050 per 10,000 units	2014/02/27	300,000,000	2013/07/31
66041	Credit Suisse AG	恒生指數2014年2月歐式(現金計算)R類可贖回牛證O	0.250	21,700 per 12,000 units	21,900 per 12,000 units	2014/02/27	300,000,000	2013/08/01
66061	Credit Suisse AG	恒生指數2014年2月歐式(現金計算)R類可贖回牛證P	0.250	21,300 per 10,000 units	21,500 per 10,000 units	2014/02/27	300,000,000	2013/08/01

新上市牛熊證(續)

股份代號	發行機構	牛熊證	發行價(港元)	行使水平/ 每10單位 認購價(港元)	贖回水平/ 每10單位 認購價(港元)	到期日	上市時之 發行單位	上市日期
66043	Credit Suisse AG	恒生指數2014年2月歐式(現金計算)R類可贖回牛證Q	0.250	21,588 per 12,000 units	21,788 per 12,000 units	2014/02/27	300,000,000	2013/08/01
66045	Credit Suisse AG	恒生指數2014年2月歐式(現金計算)R類可贖回牛證R	0.250	21,450 per 10,000 units	21,650 per 10,000 units	2014/02/27	300,000,000	2013/08/01
66133	Credit Suisse AG	恒生指數2013年11月歐式(現金計算)R類可贖回牛證H	0.250	22,101 per 10,000 units	21,901 per 10,000 units	2013/11/28	300,000,000	2013/08/01
66171	高盛結構產品(亞洲)有限公司	恒生指數2013年12月歐式(現金計算)R類可贖回牛證K	0.254	21,388 per 20,000 units	21,688 per 20,000 units	2013/12/30	150,000,000	2013/08/01
66034	香港上海匯豐銀行有限公司	中國銀行股份有限公司-H股2014年8月歐式(現金計算)R類可贖回牛證A	0.250	2.850	3.090	2014/08/28	80,000,000	2013/08/01
66016	香港上海匯豐銀行有限公司	中國海外發展有限公司2014年1月歐式(現金計算)R類可贖回牛證A	0.300	24.780	23.780	2014/01/20	40,000,000	2013/08/01
66030	香港上海匯豐銀行有限公司	中國建設銀行股份有限公司-H股2014年2月歐式(現金計算)R類可贖回牛證A	0.250	4.980	5.280	2014/02/24	80,000,000	2013/08/01
66037	香港上海匯豐銀行有限公司	中國人壽保險股份有限公司-H股2014年2月歐式(現金計算)R類可贖回牛證A	0.250	16.680	17.680	2014/02/24	60,000,000	2013/08/01
66021	香港上海匯豐銀行有限公司	中國民生銀行股份有限公司-H股2014年1月歐式(現金計算)R類可贖回牛證A	0.250	6.380	6.880	2014/01/13	40,000,000	2013/08/01
66029	香港上海匯豐銀行有限公司	中國民生銀行股份有限公司-H股2014年3月歐式(現金計算)R類可贖回牛證A	0.310	4.780	5.280	2014/03/24	40,000,000	2013/08/01
66015	香港上海匯豐銀行有限公司	iShares安碩富時A50中國指數ETF2014年2月歐式(現金計算)R類可贖回牛證A	0.250	7.380	7.680	2014/02/24	100,000,000	2013/08/01
66000	香港上海匯豐銀行有限公司	恒生指數2014年2月歐式(現金計算)R類可贖回牛證E	0.250	20,728 per 15,000 units	21,028 per 15,000 units	2014/02/27	100,000,000	2013/08/01
65999	香港上海匯豐銀行有限公司	恒生指數2014年3月歐式(現金計算)R類可贖回牛證A	0.250	19,728 per 15,000 units	20,028 per 15,000 units	2014/03/28	100,000,000	2013/08/01
66172	JP Morgan Structured Products/JP Morgan Int'l Derivatives [†]	恒生指數2014年6月歐式(現金計算)R類可贖回牛證C	0.250	21,250 per 10,000 units	21,450 per 10,000 units	2014/06/27	300,000,000	2013/08/01
66173	JP Morgan Structured Products/JP Morgan Int'l Derivatives [†]	恒生指數2014年6月歐式(現金計算)R類可贖回牛證D	0.250	21,400 per 10,000 units	21,600 per 10,000 units	2014/06/27	300,000,000	2013/08/01
66098	渣打銀行	恒生指數2013年11月歐式(現金計算)R類可贖回牛證X	0.250	21,400 per 10,000 units	21,600 per 10,000 units	2013/11/28	100,000,000	2013/08/01
66125	SGA Societe Generale Acceptance N.V.	恒生指數2013年12月歐式(現金計算)R類可贖回牛證C	0.250	21,788 per 10,000 units	21,888 per 10,000 units	2013/12/30	200,000,000	2013/08/01
66127	SGA Societe Generale Acceptance N.V.	恒生指數2013年12月歐式(現金計算)R類可贖回牛證D	0.250	21,400 per 15,000 units	21,600 per 15,000 units	2013/12/30	200,000,000	2013/08/01
66129	SGA Societe Generale Acceptance N.V.	恒生指數2013年11月歐式(現金計算)R類可贖回牛證H	0.250	23,188 per 10,000 units	23,088 per 10,000 units	2013/11/28	200,000,000	2013/08/01
66102	瑞士銀行	恒生指數2013年12月歐式(現金計算)R類可贖回牛證L	0.250	21,200 per 10,000 units	21,400 per 10,000 units	2013/12/30	300,000,000	2013/08/01
66116	瑞士銀行	恒生指數2013年12月歐式(現金計算)R類可贖回牛證Z	0.250	21,750 per 10,000 units	21,950 per 10,000 units	2013/12/30	300,000,000	2013/08/01
66113	瑞士銀行	恒生指數2014年1月歐式(現金計算)R類可贖回牛證P	0.250	21,650 per 10,000 units	21,850 per 10,000 units	2014/01/29	300,000,000	2013/08/01
66103	瑞士銀行	恒生指數2014年2月歐式(現金計算)R類可贖回牛證I	0.250	21,350 per 10,000 units	21,550 per 10,000 units	2014/02/27	300,000,000	2013/08/01
66105	瑞士銀行	恒生指數2014年2月歐式(現金計算)R類可贖回牛證O	0.250	21,500 per 10,000 units	21,700 per 10,000 units	2014/02/27	300,000,000	2013/08/01
66163	瑞士銀行	恒生指數2013年12月歐式(現金計算)R類可贖回牛證W	0.250	22,101 per 10,000 units	21,901 per 10,000 units	2013/12/30	300,000,000	2013/08/01
66167	瑞士銀行	恒生指數2013年12月歐式(現金計算)R類可贖回牛證X	0.250	23,900 per 10,000 units	23,700 per 10,000 units	2013/12/30	300,000,000	2013/08/01
66164	瑞士銀行	恒生指數2014年2月歐式(現金計算)R類可贖回牛證L	0.280	24,700 per 10,000 units	24,500 per 10,000 units	2014/02/27	300,000,000	2013/08/01
66170	瑞士銀行	恒生指數2014年2月歐式(現金計算)R類可贖回牛證M	0.250	23,600 per 10,000 units	23,400 per 10,000 units	2014/02/27	300,000,000	2013/08/01
66261	BNP Paribas Arbitrage Issuance B.V.	恒生指數2014年1月歐式(現金計算)R類可贖回牛證E	0.250	22,200 per 10,000 units	22,000 per 10,000 units	2014/01/29	300,000,000	2013/08/02
66413	Credit Suisse AG	恒生指數2013年12月歐式(現金計算)R類可贖回牛證X	0.250	21,638 per 12,000 units	21,838 per 12,000 units	2013/12/30	300,000,000	2013/08/02
66426	Credit Suisse AG	恒生指數2013年12月歐式(現金計算)R類可贖回牛證Y	0.250	21,768 per 12,000 units	21,968 per 12,000 units	2013/12/30	300,000,000	2013/08/02
66257	Credit Suisse AG	恒生指數2013年12月歐式(現金計算)R類可贖回牛證P	0.250	22,108 per 12,000 units	21,908 per 12,000 units	2013/12/30	300,000,000	2013/08/02
66258	Credit Suisse AG	恒生指數2013年12月歐式(現金計算)R類可贖回牛證Q	0.250	22,200 per 10,000 units	22,000 per 10,000 units	2013/12/30	300,000,000	2013/08/02
66492	Citigroup Global Markets Holdings Inc.	恒生指數2013年11月歐式(現金計算)R類可贖回牛證P	0.250	21,050 per 10,000 units	21,250 per 10,000 units	2013/11/28	120,000,000	2013/08/02
66505	Citigroup Global Markets Holdings Inc.	恒生指數2013年11月歐式(現金計算)R類可贖回牛證R	0.250	21,750 per 10,000 units	21,950 per 10,000 units	2013/11/28	120,000,000	2013/08/02
66516	Citigroup Global Markets Holdings Inc.	恒生指數2013年11月歐式(現金計算)R類可贖回牛證O	0.250	22,350 per 10,000 units	22,150 per 10,000 units	2013/11/28	120,000,000	2013/08/02
66254	香港上海匯豐銀行有限公司	友邦保險控股有限公司2014年3月歐式(現金計算)R類可贖回牛證A	0.350	32.380	33.380	2014/03/24	60,000,000	2013/08/02
66190	香港上海匯豐銀行有限公司	華夏滬深300指數ETF2014年3月歐式(現金計算)R類可贖回牛證A	0.460	23.880	24.880	2014/03/17	60,000,000	2013/08/02
66206	香港上海匯豐銀行有限公司	華夏滬深300指數ETF2014年4月歐式(現金計算)R類可贖回牛證A	0.620	22.280	23.280	2014/04/14	60,000,000	2013/08/02
66217	香港上海匯豐銀行有限公司	中國太平洋保險(集團)股份有限公司-H股2014年3月歐式(現金計算)R類可贖回牛證A	0.400	22.180	23.180	2014/03/03	60,000,000	2013/08/02

新上市牛熊證(續)

股份代號	發行機構	牛熊證	發行價 (港元)	行使水平/ 每10單位 認購價(港元)	贖回水平/ 每10單位 認購價(港元)	到期日	上市時之 發行單位	上市日期
66240	香港上海匯豐銀行有限公司	恒大地產集團有限公司2014年4月歐式(現金計算)R類可贖回牛證A	0.250	2.080	2.480	2014/04/07	60,000,000	2013/08/02
66241	香港上海匯豐銀行有限公司	恒大地產集團有限公司2014年9月歐式(現金計算)R類可贖回牛證A	0.250	2.380	2.780	2014/09/24	60,000,000	2013/08/02
66189	香港上海匯豐銀行有限公司	中國人民保險集團股份有限公司-H股2014年4月歐式(現金計算)R類可贖回牛證A	0.250	2.480	2.680	2014/04/28	50,000,000	2013/08/02
66284	SGA Societe Generale Acceptance N.V.	恒生指數2013年12月歐式(現金計算)R類可贖回牛證E	0.250	21,100 per 15,000 units	21,300 per 15,000 units	2013/12/30	200,000,000	2013/08/02
66347	SGA Societe Generale Acceptance N.V.	恒生指數2013年11月歐式(現金計算)R類可贖回牛證I	0.250	22,088 per 10,000 units	21,988 per 10,000 units	2013/11/28	200,000,000	2013/08/02
66359	SGA Societe Generale Acceptance N.V.	恒生指數2013年11月歐式(現金計算)R類可贖回牛證J	0.250	23,388 per 10,000 units	23,288 per 10,000 units	2013/11/28	200,000,000	2013/08/02
66277	瑞士銀行	中國太平洋保險(集團)股份有限公司-H股2014年1月歐式(現金計算)R類可贖回牛證A	0.510	21,000	22,000	2014/01/13	30,000,000	2013/08/02
66361	瑞士銀行	恒大地產集團有限公司2014年7月歐式(現金計算)R類可贖回牛證A	0.250	2.650	3.000	2014/07/21	100,000,000	2013/08/02
66411	瑞士銀行	恒大地產集團有限公司2014年7月歐式(現金計算)R類可贖回牛證B	0.250	2.450	2.800	2014/07/08	100,000,000	2013/08/02
66360	瑞士銀行	恒大地產集團有限公司2014年2月歐式(現金計算)R類可贖回牛證A	0.250	4.150	3.800	2014/02/10	100,000,000	2013/08/02
66431	瑞士銀行	恒生指數2014年4月歐式(現金計算)R類可贖回牛證W	0.250	21,760 per 12,000 units	21,960 per 12,000 units	2014/04/29	350,000,000	2013/08/02
66262	瑞士銀行	恒生指數2013年11月歐式(現金計算)R類可贖回牛證Z	0.250	22,125 per 12,000 units	21,925 per 12,000 units	2013/11/28	350,000,000	2013/08/02
66475	瑞士銀行	和記實業有限公司2014年1月歐式(現金計算)R類可贖回牛證A	0.250	103 per 100 units	100 per 100 units	2014/01/20	100,000,000	2013/08/02
66459	瑞士銀行	騰訊控股有限公司2014年7月歐式(現金計算)R類可贖回牛證A	0.250	332 per 100 units	340 per 100 units	2014/07/07	100,000,000	2013/08/02
66434	瑞士銀行	騰訊控股有限公司2014年3月歐式(現金計算)R類可贖回牛證A	0.800	428 per 100 units	420 per 100 units	2014/03/24	100,000,000	2013/08/02
66710	Credit Suisse AG	恒生指數2014年6月歐式(現金計算)R類可贖回牛證Y	0.250	21,768 per 10,000 units	21,968 per 10,000 units	2014/06/27	300,000,000	2013/08/05
66714	Credit Suisse AG	恒生指數2014年6月歐式(現金計算)R類可贖回牛證Z	0.250	21,688 per 10,000 units	21,888 per 10,000 units	2014/06/27	300,000,000	2013/08/05
66692	Credit Suisse AG	恒生指數2013年11月歐式(現金計算)R類可贖回牛證I	0.250	22,960 per 10,000 units	22,760 per 10,000 units	2013/11/28	300,000,000	2013/08/05
66693	Credit Suisse AG	恒生指數2013年11月歐式(現金計算)R類可贖回牛證M	0.250	23,300 per 10,000 units	23,100 per 10,000 units	2013/11/28	300,000,000	2013/08/05
66694	Credit Suisse AG	恒生指數2013年11月歐式(現金計算)R類可贖回牛證N	0.250	23,800 per 10,000 units	23,600 per 10,000 units	2013/11/28	300,000,000	2013/08/05
66761	Credit Suisse AG	恒生指數2013年11月歐式(現金計算)R類可贖回牛證O	0.250	22,044 per 10,000 units	21,844 per 10,000 units	2013/11/28	300,000,000	2013/08/05
66660	Credit Suisse AG	恒生指數2013年12月歐式(現金計算)R類可贖回牛證R	0.250	22,860 per 10,000 units	22,660 per 10,000 units	2013/12/30	300,000,000	2013/08/05
66682	Credit Suisse AG	恒生指數2013年12月歐式(現金計算)R類可贖回牛證S	0.250	23,200 per 10,000 units	23,000 per 10,000 units	2013/12/30	300,000,000	2013/08/05
66687	Credit Suisse AG	恒生指數2013年12月歐式(現金計算)R類可贖回牛證T	0.250	23,500 per 10,000 units	23,300 per 10,000 units	2013/12/30	300,000,000	2013/08/05
66689	Credit Suisse AG	恒生指數2013年12月歐式(現金計算)R類可贖回牛證U	0.250	23,700 per 10,000 units	23,500 per 10,000 units	2013/12/30	300,000,000	2013/08/05
66691	Credit Suisse AG	恒生指數2013年12月歐式(現金計算)R類可贖回牛證V	0.250	24,200 per 10,000 units	24,000 per 10,000 units	2013/12/30	300,000,000	2013/08/05
66695	Credit Suisse AG	恒生指數2014年1月歐式(現金計算)R類可贖回牛證C	0.250	23,100 per 10,000 units	22,900 per 10,000 units	2014/01/29	300,000,000	2013/08/05
66700	Credit Suisse AG	恒生指數2014年1月歐式(現金計算)R類可贖回牛證D	0.250	23,400 per 10,000 units	23,200 per 10,000 units	2014/01/29	300,000,000	2013/08/05
66701	Credit Suisse AG	恒生指數2014年1月歐式(現金計算)R類可贖回牛證E	0.250	23,900 per 10,000 units	23,700 per 10,000 units	2014/01/29	300,000,000	2013/08/05
66702	Credit Suisse AG	恒生指數2014年2月歐式(現金計算)R類可贖回牛證B	0.250	23,600 per 10,000 units	23,400 per 10,000 units	2014/02/27	300,000,000	2013/08/05
66707	Credit Suisse AG	恒生指數2014年2月歐式(現金計算)R類可贖回牛證C	0.250	24,000 per 10,000 units	23,800 per 10,000 units	2014/02/27	300,000,000	2013/08/05
66762	Citigroup Global Markets Holdings Inc.	恒生指數2013年11月歐式(現金計算)R類可贖回牛證S	0.250	21,400 per 10,000 units	21,600 per 10,000 units	2013/11/28	120,000,000	2013/08/05
66766	Citigroup Global Markets Holdings Inc.	恒生指數2013年11月歐式(現金計算)R類可贖回牛證P	0.250	22,058 per 10,000 units	21,858 per 10,000 units	2013/11/28	120,000,000	2013/08/05
66628	香港上海匯豐銀行有限公司	安徽海螺水泥股份有限公司-H股2014年9月歐式(現金計算)R類可贖回牛證C	0.250	19.18 per 100 units	21.18 per 100 units	2014/09/18	50,000,000	2013/08/05
66626	香港上海匯豐銀行有限公司	安徽海螺水泥股份有限公司-H股2014年10月歐式(現金計算)R類可贖回牛證A	0.250	17.18 per 100 units	19.18 per 100 units	2014/10/16	50,000,000	2013/08/05
66561	香港上海匯豐銀行有限公司	中國移動有限公司2013年12月歐式(現金計算)R類可贖回牛證E	0.250	77.78 per 100 units	80.28 per 100 units	2013/12/23	120,000,000	2013/08/05
66519	香港上海匯豐銀行有限公司	中國建材股份有限公司-H股2014年1月歐式(現金計算)R類可贖回牛證A	0.250	5.860	6.660	2014/01/20	50,000,000	2013/08/05
66517	香港上海匯豐銀行有限公司	中國建材股份有限公司-H股2014年2月歐式(現金計算)R類可贖回牛證A	0.250	5.200	6.000	2014/02/24	50,000,000	2013/08/05
66624	香港上海匯豐銀行有限公司	銀河娛樂集團有限公司2014年1月歐式(現金計算)R類可贖回牛證A	0.700	33.480	34.480	2014/01/16	50,000,000	2013/08/05
66623	香港上海匯豐銀行有限公司	銀河娛樂集團有限公司2014年3月歐式(現金計算)R類可贖回牛證A	0.380	36.680	37.680	2014/03/17	50,000,000	2013/08/05
66641	香港上海匯豐銀行有限公司	銀河娛樂集團有限公司2014年1月歐式(現金計算)R類可贖回牛證B	0.920	49.270	48.270	2014/01/22	40,000,000	2013/08/05

新上市牛熊證 (續)

股份代號	發行機構	牛熊證	發行價 (港元)	行使水平 / 每 10 單位 認購價 (港元)	贖回水平 / 每 10 單位 認購價 (港元)	到期日	上市時之發行單位	上市日期
66659	香港上海匯豐銀行有限公司	銀河娛樂集團有限公司2014年3月歐式(現金計算)R類可贖回牛證A	0.620	46.270	45.270	2014/03/17	40,000,000	2013/08/05
66627	香港上海匯豐銀行有限公司	金沙中國有限公司2014年5月歐式(現金計算)R類可贖回牛證A	0.250	31.68 per 100 units	34.68 per 100 units	2014/05/19	60,000,000	2013/08/05
66619	香港上海匯豐銀行有限公司	騰訊控股有限公司2014年2月歐式(現金計算)R類可贖回牛證B	0.350	313.88 per 100 units	323.88 per 100 units	2014/02/10	50,000,000	2013/08/05
66640	香港上海匯豐銀行有限公司	騰訊控股有限公司2014年2月歐式(現金計算)R類可贖回牛證C	0.250	328.88 per 100 units	338.88 per 100 units	2014/02/10	50,000,000	2013/08/05
66632	香港上海匯豐銀行有限公司	騰訊控股有限公司2014年2月歐式(現金計算)R類可贖回牛證B	0.560	401.88 per 100 units	391.88 per 100 units	2014/02/10	50,000,000	2013/08/05
66639	香港上海匯豐銀行有限公司	騰訊控股有限公司2014年3月歐式(現金計算)R類可贖回牛證A	0.720	416.88 per 100 units	406.88 per 100 units	2014/03/17	50,000,000	2013/08/05
66592	香港上海匯豐銀行有限公司	九龍倉集團有限公司2013年12月歐式(現金計算)R類可贖回牛證A	0.250	57 per 100 units	60 per 100 units	2013/12/23	40,000,000	2013/08/05
66708	渣打銀行	恒生指數2014年1月歐式(現金計算)R類可贖回牛證A	0.250	22,200 per 10,000 units	22,000 per 10,000 units	2014/01/29	100,000,000	2013/08/05
66717	SGA Societe Generale Acceptance N.V.	恒生指數2013年11月歐式(現金計算)R類可贖回牛證K	0.250	22,200 per 15,000 units	22,000 per 15,000 units	2013/11/28	200,000,000	2013/08/05
66754	瑞士銀行	安徽海螺水泥股份有限公司-H股2014年12月歐式(現金計算)R類可贖回牛證A	0.250	19 per 100 units	21 per 100 units	2014/12/29	100,000,000	2013/08/05
66755	瑞士銀行	安徽海螺水泥股份有限公司-H股2014年12月歐式(現金計算)R類可贖回牛證B	0.250	17 per 100 units	19 per 100 units	2014/12/22	100,000,000	2013/08/05
66719	瑞士銀行	中國建材股份有限公司-H股2014年2月歐式(現金計算)R類可贖回牛證A	0.250	5.700	6.500	2014/02/10	50,000,000	2013/08/05
66742	瑞士銀行	中國建材股份有限公司-H股2014年3月歐式(現金計算)R類可贖回牛證A	0.250	5.200	6.000	2014/03/03	50,000,000	2013/08/05
66718	瑞士銀行	中國建材股份有限公司-H股2014年3月歐式(現金計算)R類可贖回牛證A	0.250	8.800	8.000	2014/03/17	50,000,000	2013/08/05
66757	瑞士銀行	銀河娛樂集團有限公司2014年1月歐式(現金計算)R類可贖回牛證A	0.570	34.000	35.000	2014/01/20	50,000,000	2013/08/05
66716	瑞士銀行	恒生指數2014年2月歐式(現金計算)R類可贖回牛證J	0.250	21,725 per 12,000 units	21,925 per 12,000 units	2014/02/27	350,000,000	2013/08/05
66759	瑞士銀行	恒生指數2013年11月歐式(現金計算)R類可贖回牛證D	0.250	22,200 per 10,000 units	22,000 per 10,000 units	2013/11/28	300,000,000	2013/08/05
66760	瑞士銀行	恒生指數2013年12月歐式(現金計算)R類可贖回牛證Y	0.250	22,044 per 12,000 units	21,844 per 12,000 units	2013/12/30	350,000,000	2013/08/05
66831	BNP Paribas Arbitrage Issuance B.V.	恒生指數2014年6月歐式(現金計算)R類可贖回牛證A	0.250	21,700 per 10,000 units	21,900 per 10,000 units	2014/06/27	300,000,000	2013/08/06
66860	BNP Paribas Arbitrage Issuance B.V.	恒生指數2014年1月歐式(現金計算)R類可贖回牛證F	0.250	22,100 per 10,000 units	21,900 per 10,000 units	2014/01/29	300,000,000	2013/08/06
66832	Credit Suisse AG	恒生指數2014年2月歐式(現金計算)R類可贖回牛證S	0.250	21,796 per 10,000 units	21,996 per 10,000 units	2014/02/27	300,000,000	2013/08/06
66834	Credit Suisse AG	恒生指數2014年2月歐式(現金計算)R類可贖回牛證T	0.250	21,577 per 10,000 units	21,777 per 10,000 units	2014/02/27	300,000,000	2013/08/06
66801	Credit Suisse AG	恒生指數2013年11月歐式(現金計算)R類可贖回牛證Q	0.250	22,051 per 10,000 units	21,851 per 10,000 units	2013/11/28	300,000,000	2013/08/06
66805	Credit Suisse AG	恒生指數2013年11月歐式(現金計算)R類可贖回牛證R	0.250	22,300 per 10,000 units	22,100 per 10,000 units	2013/11/28	300,000,000	2013/08/06
66857	Citigroup Global Markets Holdings Inc.	恒生指數2013年11月歐式(現金計算)R類可贖回牛證U	0.250	21,200 per 10,000 units	21,400 per 10,000 units	2013/11/28	120,000,000	2013/08/06
66860	Citigroup Global Markets Holdings Inc.	恒生指數2013年11月歐式(現金計算)R類可贖回牛證V	0.250	21,700 per 10,000 units	21,900 per 10,000 units	2013/11/28	120,000,000	2013/08/06
66872	Citigroup Global Markets Holdings Inc.	恒生指數2013年11月歐式(現金計算)R類可贖回牛證Q	0.250	22,160 per 10,000 units	21,960 per 10,000 units	2013/11/28	120,000,000	2013/08/06
66854	高盛結構產品(亞洲)有限公司	恒生指數2013年12月歐式(現金計算)R類可贖回牛證L	0.254	21,738 per 10,000 units	21,938 per 10,000 units	2013/12/30	150,000,000	2013/08/06
66849	香港上海匯豐銀行有限公司	中國農業銀行股份有限公司-H股2014年4月歐式(現金計算)R類可贖回牛證A	0.250	2.270	2.520	2014/04/28	80,000,000	2013/08/06
66851	香港上海匯豐銀行有限公司	中國農業銀行股份有限公司-H股2014年3月歐式(現金計算)R類可贖回牛證A	0.250	3.930	3.680	2014/03/26	40,000,000	2013/08/06
66772	香港上海匯豐銀行有限公司	中國移動有限公司2014年2月歐式(現金計算)R類可贖回牛證B	0.250	76.38 per 100 units	78.88 per 100 units	2014/02/24	120,000,000	2013/08/06
66773	香港上海匯豐銀行有限公司	中國移動有限公司2014年2月歐式(現金計算)R類可贖回牛證C	0.250	79.28 per 100 units	81.78 per 100 units	2014/02/10	120,000,000	2013/08/06
66771	香港上海匯豐銀行有限公司	中國移動有限公司2014年3月歐式(現金計算)R類可贖回牛證A	0.250	73.18 per 100 units	75.68 per 100 units	2014/03/10	120,000,000	2013/08/06
66794	香港上海匯豐銀行有限公司	中國移動有限公司2014年4月歐式(現金計算)R類可贖回牛證A	0.250	98.88 per 100 units	96.38 per 100 units	2014/04/07	50,000,000	2013/08/06
66791	香港上海匯豐銀行有限公司	中國海外發展有限公司2014年3月歐式(現金計算)R類可贖回牛證A	0.300	24.780	23.780	2014/03/31	40,000,000	2013/08/06
66859	香港上海匯豐銀行有限公司	中國民生銀行股份有限公司-H股2014年2月歐式(現金計算)R類可贖回牛證A	0.250	9.180	8.680	2014/02/20	40,000,000	2013/08/06
66769	香港上海匯豐銀行有限公司	CSOP 富時中國A50 ETF2014年3月歐式(現金計算)R類可贖回牛證A	0.250	7.580	7.880	2014/03/10	80,000,000	2013/08/06
66770	香港上海匯豐銀行有限公司	CSOP 富時中國A50 ETF2014年3月歐式(現金計算)R類可贖回牛證B	0.250	7.280	7.580	2014/03/31	80,000,000	2013/08/06
66848	香港上海匯豐銀行有限公司	中國神華能源股份有限公司-H股2014年3月歐式(現金計算)R類可贖回牛證A	0.520	28.080	26.080	2014/03/17	40,000,000	2013/08/06
66767	香港上海匯豐銀行有限公司	iShares 安碩富時A50中國指數ETF2014年2月歐式(現金計算)R類可贖回牛證B	0.250	7.580	7.880	2014/02/17	100,000,000	2013/08/06

新上市牛熊證(續)

股份代號	發行機構	牛熊證	發行價 (港元)	行使水平/ 每10單位 認購價(港元)	贖回水平/ 每10單位 認購價(港元)	到期日	上市時之 發行單位	上市日期
66768	香港上海匯豐銀行有限公司	iShares 安碩富時 A50 中國指數 ETF2014年3月 貳式(現金計算)R類可贖回牛證A	0.250	7.180	7.480	2014/03/24	100,000,000	2013/08/06
66783	香港上海匯豐銀行有限公司	香港交易及結算所有限公司2014年1月貳式(現金計算)R類可贖回牛證A	0.250	100.28 per 100 units	106.28 per 100 units	2014/01/13	60,000,000	2013/08/06
66777	香港上海匯豐銀行有限公司	和記黃埔有限公司2013年12月貳式(現金計算)R類可贖回牛證C	0.250	80.08 per 100 units	83.08 per 100 units	2013/12/30	60,000,000	2013/08/06
66852	香港上海匯豐銀行有限公司	中國工商銀行股份有限公司-H股2014年1月 貳式(現金計算)R類可贖回牛證A	0.250	5.680	5.430	2014/01/27	40,000,000	2013/08/06
66847	香港上海匯豐銀行有限公司	聯想集團有限公司2014年4月貳式(現金計算)R類可贖回牛證A	0.250	4.830	5.330	2014/04/28	60,000,000	2013/08/06
66855	香港上海匯豐銀行有限公司	金沙中國有限公司2014年1月貳式(現金計算)R類可贖回牛證A	0.250	48.28 per 100 units	45.28 per 100 units	2014/01/13	50,000,000	2013/08/06
66912	渣打銀行	恒生指數2013年12月貳式(現金計算)R類可贖回牛證E	0.250	21,300 per 20,000 units	21,500 per 20,000 units	2013/12/30	200,000,000	2013/08/06
66916	渣打銀行	恒生指數2014年1月貳式(現金計算)R類可贖回牛證B	0.250	22,100 per 10,000 units	21,900 per 10,000 units	2014/01/29	100,000,000	2013/08/06
66925	瑞士銀行	銀河娛樂集團有限公司2014年3月貳式(現金計算)R類可贖回牛證A	0.380	37.000	38.000	2014/03/10	50,000,000	2013/08/06
66924	瑞士銀行	銀河娛樂集團有限公司2014年2月貳式(現金計算)R類可贖回牛證A	0.550	46.000	45.000	2014/02/24	50,000,000	2013/08/06
66953	瑞士銀行	恒生指數2014年1月貳式(現金計算)R類可贖回牛證Q	0.250	21,796 per 10,000 units	21,996 per 10,000 units	2014/01/29	300,000,000	2013/08/06
66947	瑞士銀行	恒生指數2014年3月貳式(現金計算)R類可贖回牛證V	0.250	21,525 per 12,000 units	21,725 per 12,000 units	2014/03/28	350,000,000	2013/08/06
66952	瑞士銀行	恒生指數2014年4月貳式(現金計算)R類可贖回牛證X	0.250	21,675 per 12,000 units	21,875 per 12,000 units	2014/04/29	350,000,000	2013/08/06
66883	瑞士銀行	恒生指數2013年11月貳式(現金計算)R類可贖回牛證E	0.250	22,051 per 10,000 units	21,851 per 10,000 units	2013/11/28	300,000,000	2013/08/06
66863	瑞士銀行	恒生指數2013年12月貳式(現金計算)R類可贖回牛證D	0.250	22,175 per 12,000 units	21,975 per 12,000 units	2013/12/30	350,000,000	2013/08/06
66929	瑞士銀行	和記黃埔有限公司2014年2月貳式(現金計算)R類可贖回牛證A	0.250	82 per 100 units	85 per 100 units	2014/02/10	100,000,000	2013/08/06
66923	瑞士銀行	騰訊控股有限公司2014年3月貳式(現金計算)R類可贖回牛證A	0.250	340 per 100 units	350 per 100 units	2014/03/03	50,000,000	2013/08/06
66943	瑞士銀行	騰訊控股有限公司2013年12月貳式(現金計算)R類可贖回牛證E	0.450	400 per 100 units	390 per 100 units	2013/12/30	50,000,000	2013/08/06
66918	瑞士銀行	騰訊控股有限公司2014年1月貳式(現金計算)R類可贖回牛證B	0.250	380 per 100 units	370 per 100 units	2014/01/20	50,000,000	2013/08/06
66917	瑞士銀行	騰訊控股有限公司2014年4月貳式(現金計算)R類可贖回牛證A	0.950	450 per 100 units	440 per 100 units	2014/04/28	50,000,000	2013/08/06
67103	BNP Paribas Arbitrage Issuance B.V.	恒生指數2014年6月貳式(現金計算)R類可贖回牛證B	0.250	21,800 per 10,000 units	22,000 per 10,000 units	2014/06/27	300,000,000	2013/08/07
67116	Credit Suisse AG	恒生指數2014年1月貳式(現金計算)R類可贖回牛證H	0.250	21,700 per 10,000 units	21,900 per 10,000 units	2014/01/29	300,000,000	2013/08/07
67115	Credit Suisse AG	恒生指數2014年1月貳式(現金計算)R類可贖回牛證L	0.250	21,802 per 10,000 units	22,002 per 10,000 units	2014/01/29	300,000,000	2013/08/07
67046	Credit Suisse AG	恒生指數2013年11月貳式(現金計算)R類可贖回牛證S	0.250	22,154 per 10,000 units	21,954 per 10,000 units	2013/11/28	300,000,000	2013/08/07
67047	Credit Suisse AG	恒生指數2013年11月貳式(現金計算)R類可贖回牛證T	0.250	22,300 per 10,000 units	22,100 per 10,000 units	2013/11/28	300,000,000	2013/08/07
67118	Credit Suisse AG	恒生指數2013年11月貳式(現金計算)R類可贖回牛證U	0.250	22,084 per 12,000 units	21,884 per 12,000 units	2013/11/28	300,000,000	2013/08/07
67051	Credit Suisse AG	騰訊控股有限公司2013年12月貳式(現金計算)R類可贖回牛證C	0.250	384 per 100 units	376 per 100 units	2013/12/20	80,000,000	2013/08/07
67053	Credit Suisse AG	騰訊控股有限公司2013年12月貳式(現金計算)R類可贖回牛證D	0.420	404 per 100 units	396 per 100 units	2013/12/20	80,000,000	2013/08/07
67032	香港上海匯豐銀行有限公司	中國人壽保險股份有限公司-H股2014年1月 貳式(現金計算)R類可贖回牛證A	0.300	21.180	20.180	2014/01/27	50,000,000	2013/08/07
67038	香港上海匯豐銀行有限公司	中國建材股份有限公司-H股2014年3月貳式(現金計算)R類可贖回牛證A	0.260	4.600	5.400	2014/03/03	50,000,000	2013/08/07
67035	香港上海匯豐銀行有限公司	中國建材股份有限公司-H股2014年3月貳式(現金計算)R類可贖回牛證A	0.250	8.780	7.980	2014/03/03	50,000,000	2013/08/07
67036	香港上海匯豐銀行有限公司	中國建材股份有限公司-H股2014年4月貳式(現金計算)R類可贖回牛證A	0.350	10.080	9.280	2014/04/07	50,000,000	2013/08/07
66973	香港上海匯豐銀行有限公司	恒生指數2014年1月貳式(現金計算)R類可贖回牛證J	0.250	19,588 per 15,000 units	19,788 per 15,000 units	2014/01/29	100,000,000	2013/08/07
66976	香港上海匯豐銀行有限公司	恒生指數2014年2月貳式(現金計算)R類可贖回牛證F	0.250	19,388 per 15,000 units	19,588 per 15,000 units	2014/02/27	100,000,000	2013/08/07
66978	香港上海匯豐銀行有限公司	恒生指數2014年3月貳式(現金計算)R類可贖回牛證B	0.250	20,328 per 20,000 units	20,628 per 20,000 units	2014/03/28	400,000,000	2013/08/07
66979	香港上海匯豐銀行有限公司	恒生指數2014年4月貳式(現金計算)R類可贖回牛證A	0.250	19,728 per 20,000 units	20,028 per 20,000 units	2014/04/29	400,000,000	2013/08/07
67016	香港上海匯豐銀行有限公司	中國平安保險(集團)股份有限公司-H股2014年4月 貳式(現金計算)R類可贖回牛證A	0.250	31.88 per 100 units	35.88 per 100 units	2014/04/28	60,000,000	2013/08/07
66982	香港上海匯豐銀行有限公司	中國平安保險(集團)股份有限公司-H股2014年2月 貳式(現金計算)R類可贖回牛證A	0.250	63.88 per 100 units	59.88 per 100 units	2014/02/24	40,000,000	2013/08/07
67039	香港上海匯豐銀行有限公司	騰訊控股有限公司2014年3月貳式(現金計算)R類可贖回牛證A	0.390	326.88 per 100 units	336.88 per 100 units	2014/03/18	50,000,000	2013/08/07
67040	香港上海匯豐銀行有限公司	騰訊控股有限公司2014年3月貳式(現金計算)R類可贖回牛證B	0.680	428.88 per 100 units	418.88 per 100 units	2014/03/06	50,000,000	2013/08/07
67041	香港上海匯豐銀行有限公司	騰訊控股有限公司2014年3月貳式(現金計算)R類可贖回牛證C	0.790	439.88 per 100 units	429.88 per 100 units	2014/03/18	50,000,000	2013/08/07

新上市牛熊證(續)

股份代號	發行機構	牛熊證	發行價(港元)	行使水平/ 每10單位 認購價(港元)	贖回水平/ 每10單位 認購價(港元)	到期日	上市時之 發行單位	上市日期
67055	SGA Societe Generale Acceptance N.V.	恒生指數2013年12月歐式(現金計算)R類可贖回牛證F	0.250	21,888 per 10,000 units	21,988 per 10,000 units	2013/12/30	200,000,000	2013/08/07
67057	SGA Societe Generale Acceptance N.V.	恒生指數2013年11月歐式(現金計算)R類可贖回牛證L	0.250	23,498 per 10,000 units	23,388 per 10,000 units	2013/11/28	200,000,000	2013/08/07
67059	SGA Societe Generale Acceptance N.V.	恒生指數2013年11月歐式(現金計算)R類可贖回牛證M	0.250	23,700 per 15,000 units	23,500 per 15,000 units	2013/11/28	200,000,000	2013/08/07
67061	SGA Societe Generale Acceptance N.V.	恒生指數2013年11月歐式(現金計算)R類可贖回牛證N	0.250	24,000 per 15,000 units	23,800 per 15,000 units	2013/11/28	200,000,000	2013/08/07
67069	瑞士銀行	中國農業銀行股份有限公司-H股2014年3月歐式(現金計算)R類可贖回牛證A	0.250	3.930	3.680	2014/03/17	100,000,000	2013/08/07
67078	瑞士銀行	中國移動有限公司2014年2月歐式(現金計算)R類可贖回牛證A	0.250	75 per 100 units	77.50 per 100 units	2014/02/10	100,000,000	2013/08/07
67089	瑞士銀行	中國海外發展有限公司2014年1月歐式(現金計算)R類可贖回牛證A	0.540	17.500	18.500	2014/01/06	50,000,000	2013/08/07
67082	瑞士銀行	中國海外發展有限公司2014年2月歐式(現金計算)R類可贖回牛證A	0.380	26.500	24.500	2014/02/24	50,000,000	2013/08/07
67076	瑞士銀行	中國神華能源股份有限公司-H股2014年12月歐式(現金計算)R類可贖回牛證A	0.250	18 per 100 units	20 per 100 units	2014/12/15	100,000,000	2013/08/07
67075	瑞士銀行	中國神華能源股份有限公司-H股2014年6月歐式(現金計算)R類可贖回牛證A	0.250	28 per 100 units	26 per 100 units	2014/06/09	100,000,000	2013/08/07
67110	瑞士銀行	恒生指數2014年4月歐式(現金計算)R類可贖回牛證Y	0.250	21,800 per 10,000 units	22,000 per 10,000 units	2014/04/29	300,000,000	2013/08/07
67104	瑞士銀行	恒生指數2014年5月歐式(現金計算)R類可贖回牛證N	0.250	21,475 per 12,000 units	21,675 per 12,000 units	2014/05/29	350,000,000	2013/08/07
67105	瑞士銀行	恒生指數2014年5月歐式(現金計算)R類可贖回牛證O	0.250	21,625 per 12,000 units	21,825 per 12,000 units	2014/05/29	350,000,000	2013/08/07
67120	瑞士銀行	恒生指數2013年11月歐式(現金計算)R類可贖回牛證F	0.250	22,084 per 12,000 units	21,884 per 12,000 units	2013/11/28	350,000,000	2013/08/07
67043	瑞士銀行	恒生指數2014年1月歐式(現金計算)R類可贖回牛證P	0.250	22,154 per 10,000 units	21,954 per 10,000 units	2014/01/29	300,000,000	2013/08/07
67067	瑞士銀行	金沙中國有限公司2014年7月歐式(現金計算)R類可贖回牛證A	0.250	35 per 100 units	38 per 100 units	2014/07/07	100,000,000	2013/08/07
67068	瑞士銀行	金沙中國有限公司2014年8月歐式(現金計算)R類可贖回牛證A	0.250	30 per 100 units	33 per 100 units	2014/08/11	100,000,000	2013/08/07
67065	瑞士銀行	金沙中國有限公司2014年2月歐式(現金計算)R類可贖回牛證A	0.250	48 per 100 units	45 per 100 units	2014/02/17	100,000,000	2013/08/07
67163	BNP Paribas Arbitrage Issuance B.V.	恒生指數2014年6月歐式(現金計算)R類可贖回牛證C	0.250	21,250 per 10,000 units	21,450 per 10,000 units	2014/06/27	300,000,000	2013/08/08
67165	BNP Paribas Arbitrage Issuance B.V.	恒生指數2014年1月歐式(現金計算)R類可贖回牛證G	0.250	22,300 per 10,000 units	22,100 per 10,000 units	2014/01/29	300,000,000	2013/08/08
67194	Credit Suisse AG	恒生指數2014年3月歐式(現金計算)R類可贖回牛證G	0.250	21,750 per 10,000 units	21,950 per 10,000 units	2014/03/28	300,000,000	2013/08/08
67195	Credit Suisse AG	恒生指數2014年3月歐式(現金計算)R類可贖回牛證H	0.250	21,888 per 10,000 units	22,088 per 10,000 units	2014/03/28	300,000,000	2013/08/08
67188	Credit Suisse AG	恒生指數2013年11月歐式(現金計算)R類可贖回牛證B	0.250	22,350 per 10,000 units	22,150 per 10,000 units	2013/11/28	300,000,000	2013/08/08
67169	Credit Suisse AG	恒生指數2013年11月歐式(現金計算)R類可贖回牛證F	0.250	22,250 per 10,000 units	22,050 per 10,000 units	2013/11/28	300,000,000	2013/08/08
67167	Credit Suisse AG	恒生指數2013年11月歐式(現金計算)R類可贖回牛證V	0.250	22,100 per 10,000 units	21,900 per 10,000 units	2013/11/28	300,000,000	2013/08/08
67216	Citigroup Global Markets Holdings Inc.	恒生指數2013年11月歐式(現金計算)R類可贖回牛證W	0.250	21,888 per 10,000 units	22,088 per 10,000 units	2013/11/28	120,000,000	2013/08/08
67217	Citigroup Global Markets Holdings Inc.	恒生指數2013年11月歐式(現金計算)R類可贖回牛證R	0.250	22,422 per 10,000 units	22,222 per 10,000 units	2013/11/28	120,000,000	2013/08/08
67215	高盛結構產品(亞洲)有限公司	恒生指數2013年12月歐式(現金計算)R類可贖回牛證M	0.252	21,788 per 7,000 units	21,988 per 7,000 units	2013/12/30	150,000,000	2013/08/08
67137	香港上海匯豐銀行有限公司	中國農業銀行股份有限公司-H股2014年8月歐式(現金計算)R類可贖回牛證A	0.250	2.730	2.980	2014/08/28	80,000,000	2013/08/08
67139	香港上海匯豐銀行有限公司	中國農業銀行股份有限公司-H股2014年4月歐式(現金計算)R類可贖回牛證A	0.250	3.630	3.380	2014/04/28	40,000,000	2013/08/08
67136	香港上海匯豐銀行有限公司	友邦保險控股有限公司2014年3月歐式(現金計算)R類可贖回牛證B	0.310	33.880	34.880	2014/03/17	60,000,000	2013/08/08
67127	香港上海匯豐銀行有限公司	友邦保險控股有限公司2014年4月歐式(現金計算)R類可贖回牛證A	0.520	41.680	40.680	2014/04/07	50,000,000	2013/08/08
67162	香港上海匯豐銀行有限公司	中國海外發展有限公司2014年2月歐式(現金計算)R類可贖回牛證A	0.340	19.180	20.180	2014/02/24	50,000,000	2013/08/08
67147	香港上海匯豐銀行有限公司	中國海洋石油有限公司2014年4月歐式(現金計算)R類可贖回牛證A	0.320	16.980	16.180	2014/04/07	40,000,000	2013/08/08
67121	香港上海匯豐銀行有限公司	CSOP 富時中國A50 ETF2014年3月歐式(現金計算)R類可贖回牛證A	0.250	9.780	9.480	2014/03/24	40,000,000	2013/08/08
67146	香港上海匯豐銀行有限公司	中國神華能源股份有限公司-H股2014年3月歐式(現金計算)R類可贖回牛證C	0.370	18.880	20.880	2014/03/10	60,000,000	2013/08/08
67148	香港上海匯豐銀行有限公司	騰訊控股有限公司2014年1月歐式(現金計算)R類可贖回牛證B	0.250	374.88 per 100 units	364.88 per 100 units	2014/01/13	50,000,000	2013/08/08
67219	JP Morgan Structured Products/JP Morgan Int'l Derivatives [†]	恒生指數2014年6月歐式(現金計算)R類可贖回牛證E	0.250	21,350 per 10,000 units	21,550 per 10,000 units	2014/06/27	300,000,000	2013/08/08
67222	JP Morgan Structured Products/JP Morgan Int'l Derivatives [†]	恒生指數2014年6月歐式(現金計算)R類可贖回牛證F	0.250	21,800 per 10,000 units	22,000 per 10,000 units	2014/06/27	300,000,000	2013/08/08
67192	渣打銀行	恒生指數2014年1月歐式(現金計算)R類可贖回牛證C	0.250	22,300 per 10,000 units	22,100 per 10,000 units	2014/01/29	100,000,000	2013/08/08
67206	瑞士銀行	恒生指數2014年3月歐式(現金計算)R類可贖回牛證W	0.250	21,700 per 10,000 units	21,900 per 10,000 units	2014/03/28	300,000,000	2013/08/08

新上市牛熊證(續)

股份代號	發行機構	牛熊證	發行價 (港元)	行使水平/ 每10單位 認購價(港元)	贖回水平/ 每10單位 認購價(港元)	到期日	上市時之 發行單位	上市日期
67213	瑞士銀行	恒生指數2014年5月歐式(現金計算)R類可贖回牛證P	0.250	21,888 per 10,000 units	22,088 per 10,000 units	2014/05/29	300,000,000	2013/08/08
67202	瑞士銀行	恒生指數2014年11月歐式(現金計算)R類可贖回牛證A	0.250	14,900 per 38,000 units	15,300 per 38,000 units	2014/11/27	300,000,000	2013/08/08
67190	瑞士銀行	恒生指數2013年12月歐式(現金計算)R類可贖回牛證G	0.250	22,250 per 10,000 units	22,050 per 10,000 units	2013/12/30	300,000,000	2013/08/08
67191	瑞士銀行	恒生指數2013年12月歐式(現金計算)R類可贖回牛證Z	0.250	22,100 per 10,000 units	21,900 per 10,000 units	2013/12/30	300,000,000	2013/08/08
67200	瑞士銀行	恒生指數2014年11月歐式(現金計算)R類可贖回牛證A	0.250	29,700 per 38,000 units	29,300 per 38,000 units	2014/11/27	300,000,000	2013/08/08
67214	瑞士銀行	中國平安保險(集團)股份有限公司-H股2014年10月歐式(現金計算)R類可贖回牛證A	0.250	31 per 100 units	35 per 100 units	2014/10/21	100,000,000	2013/08/08
67268	BNP Paribas Arbitrage Issuance B.V.	恒生指數2014年6月歐式(現金計算)R類可贖回牛證D	0.250	21,350 per 10,000 units	21,550 per 10,000 units	2014/06/27	300,000,000	2013/08/09
67269	BNP Paribas Arbitrage Issuance B.V.	恒生指數2014年6月歐式(現金計算)R類可贖回牛證E	0.250	21,450 per 10,000 units	21,650 per 10,000 units	2014/06/27	300,000,000	2013/08/09
67277	BNP Paribas Arbitrage Issuance B.V.	恒生指數2014年6月歐式(現金計算)R類可贖回牛證F	0.250	21,900 per 10,000 units	22,100 per 10,000 units	2014/06/27	300,000,000	2013/08/09
67278	BNP Paribas Arbitrage Issuance B.V.	恒生指數2014年6月歐式(現金計算)R類可贖回牛證G	0.250	22,000 per 10,000 units	22,200 per 10,000 units	2014/06/27	300,000,000	2013/08/09
67270	BNP Paribas Arbitrage Issuance B.V.	恒生指數2014年1月歐式(現金計算)R類可贖回牛證H	0.250	22,400 per 10,000 units	22,200 per 10,000 units	2014/01/29	300,000,000	2013/08/09
67235	Credit Suisse AG	恒生指數2014年2月歐式(現金計算)R類可贖回牛證U	0.250	21,088 per 20,000 units	21,388 per 20,000 units	2014/02/27	300,000,000	2013/08/09
67287	Credit Suisse AG	恒生指數2014年4月歐式(現金計算)R類可贖回牛證G	0.250	22,012 per 10,000 units	22,212 per 10,000 units	2014/04/29	300,000,000	2013/08/09
67288	Credit Suisse AG	恒生指數2014年4月歐式(現金計算)R類可贖回牛證H	0.250	21,850 per 10,000 units	22,050 per 10,000 units	2014/04/29	300,000,000	2013/08/09
67291	Credit Suisse AG	恒生指數2014年4月歐式(現金計算)R類可贖回牛證I	0.250	21,800 per 12,000 units	22,000 per 12,000 units	2014/04/29	300,000,000	2013/08/09
67283	Credit Suisse AG	恒生指數2013年11月歐式(現金計算)R類可贖回牛證L	0.250	22,400 per 10,000 units	22,200 per 10,000 units	2013/11/28	300,000,000	2013/08/09
67286	Credit Suisse AG	恒生指數2013年11月歐式(現金計算)R類可贖回牛證P	0.250	22,600 per 10,000 units	22,400 per 10,000 units	2013/11/28	300,000,000	2013/08/09
67280	Credit Suisse AG	恒生指數2013年11月歐式(現金計算)R類可贖回牛證Z	0.250	22,289 per 10,000 units	22,089 per 10,000 units	2013/11/28	300,000,000	2013/08/09
67236	Credit Suisse AG	恒生指數2014年2月歐式(現金計算)R類可贖回牛證D	0.250	25,388 per 20,000 units	25,088 per 20,000 units	2014/02/27	300,000,000	2013/08/09
67237	Credit Suisse AG	恒生指數2014年2月歐式(現金計算)R類可贖回牛證E	0.250	24,300 per 10,000 units	24,100 per 10,000 units	2014/02/27	300,000,000	2013/08/09
67239	Credit Suisse AG	恒生指數2014年2月歐式(現金計算)R類可贖回牛證F	0.260	24,500 per 10,000 units	24,300 per 10,000 units	2014/02/27	300,000,000	2013/08/09
67243	Credit Suisse AG	恒生指數2014年2月歐式(現金計算)R類可贖回牛證G	0.280	24,700 per 10,000 units	24,500 per 10,000 units	2014/02/27	300,000,000	2013/08/09
67245	Credit Suisse AG	恒生指數2014年2月歐式(現金計算)R類可贖回牛證H	0.300	24,900 per 10,000 units	24,700 per 10,000 units	2014/02/27	300,000,000	2013/08/09
67246	Credit Suisse AG	恒生指數2014年2月歐式(現金計算)R類可贖回牛證I	0.320	25,100 per 10,000 units	24,900 per 10,000 units	2014/02/27	300,000,000	2013/08/09
67301	高盛結構產品(亞洲)有限公司	恒生指數2013年12月歐式(現金計算)R類可贖回牛證N	0.254	21,988 per 7,000 units	22,188 per 7,000 units	2013/12/30	150,000,000	2013/08/09
67307	高盛結構產品(亞洲)有限公司	恒生指數2013年12月歐式(現金計算)R類可贖回牛證O	0.256	21,588 per 20,000 units	21,888 per 20,000 units	2013/12/30	150,000,000	2013/08/09
67305	高盛結構產品(亞洲)有限公司	恒生指數2013年12月歐式(現金計算)R類可贖回牛證C	0.251	22,488 per 7,000 units	22,288 per 7,000 units	2013/12/30	150,000,000	2013/08/09
67228	香港上海匯豐銀行有限公司	恒生指數2014年1月歐式(現金計算)R類可贖回牛證K	0.250	21,118 per 10,000 units	21,318 per 10,000 units	2014/01/29	100,000,000	2013/08/09
67231	香港上海匯豐銀行有限公司	恒生指數2014年1月歐式(現金計算)R類可贖回牛證L	0.250	20,618 per 10,000 units	20,818 per 10,000 units	2014/01/29	100,000,000	2013/08/09
67224	香港上海匯豐銀行有限公司	恒生指數2014年4月歐式(現金計算)R類可贖回牛證B	0.250	20,728 per 20,000 units	21,028 per 20,000 units	2014/04/29	400,000,000	2013/08/09
67319	JP Morgan Structured Products/JP Morgan Int'l Derivatives†	恒生指數2014年6月歐式(現金計算)R類可贖回牛證G	0.250	21,900 per 10,000 units	22,100 per 10,000 units	2014/06/27	300,000,000	2013/08/09
67340	JP Morgan Structured Products/JP Morgan Int'l Derivatives†	恒生指數2014年6月歐式(現金計算)R類可贖回牛證H	0.250	21,450 per 10,000 units	21,650 per 10,000 units	2014/06/27	300,000,000	2013/08/09
67343	JP Morgan Structured Products/JP Morgan Int'l Derivatives†	恒生指數2014年6月歐式(現金計算)R類可贖回牛證I	0.250	21,700 per 10,000 units	21,900 per 10,000 units	2014/06/27	300,000,000	2013/08/09
67329	JP Morgan Structured Products/JP Morgan Int'l Derivatives†	恒生指數2013年11月歐式(現金計算)R類可贖回牛證B	0.250	23,150 per 10,000 units	22,950 per 10,000 units	2013/11/28	300,000,000	2013/08/09
67232	SGA Societe Generale Acceptance N.V.	恒生指數2013年12月歐式(現金計算)R類可贖回牛證G	0.250	21,988 per 10,000 units	22,088 per 10,000 units	2013/12/30	200,000,000	2013/08/09
67233	SGA Societe Generale Acceptance N.V.	恒生指數2013年11月歐式(現金計算)R類可贖回牛證O	0.250	23,588 per 10,000 units	23,488 per 10,000 units	2013/11/28	200,000,000	2013/08/09
67279	SGA Societe Generale Acceptance N.V.	恒生指數2013年11月歐式(現金計算)R類可贖回牛證P	0.250	22,388 per 10,000 units	22,288 per 10,000 units	2013/11/28	200,000,000	2013/08/09
67234	SGA Societe Generale Acceptance N.V.	恒生指數2013年12月歐式(現金計算)R類可贖回牛證A	0.250	24,300 per 15,000 units	24,100 per 15,000 units	2013/12/30	200,000,000	2013/08/09
67298	瑞士銀行	中國海外發展有限公司2014年2月歐式(現金計算)R類可贖回牛證A	0.375	19.500	20.500	2014/02/10	50,000,000	2013/08/09
67295	瑞士銀行	恒生指數2014年3月歐式(現金計算)R類可贖回牛證X	0.250	21,850 per 10,000 units	22,050 per 10,000 units	2014/03/28	300,000,000	2013/08/09
67296	瑞士銀行	恒生指數2014年3月歐式(現金計算)R類可贖回牛證Y	0.250	22,012 per 10,000 units	22,212 per 10,000 units	2014/03/28	300,000,000	2013/08/09
67272	瑞士銀行	恒生指數2013年11月歐式(現金計算)R類可贖回牛證G	0.250	22,450 per 10,000 units	22,250 per 10,000 units	2013/11/28	300,000,000	2013/08/09
67273	瑞士銀行	恒生指數2013年11月歐式(現金計算)R類可贖回牛證H	0.250	22,289 per 12,000 units	22,089 per 12,000 units	2013/11/28	350,000,000	2013/08/09

新上市牛熊證(續)

股份代號	發行機構	牛熊證	發行價(港元)	行使水平/ 每10單位 認購價(港元)	贖回水平/ 每10單位 認購價(港元)	到期日	上市時之 發行單位	上市日期
66709*	香港上海匯豐銀行有限公司	iShares安碩富時A50中國指數ETF2013年11月 貳式(現金計算)R類可贖回牛證B	0.130	7.980	8.280	2013/11/06	200,000,000	2013/08/09
67373	Credit Suisse AG	恒生指數2013年12月貳式(現金計算)R類可贖回牛證G	0.250	21,900 per 10,000 units	22,100 per 10,000 units	2013/12/30	300,000,000	2013/08/12
67377	Credit Suisse AG	恒生指數2013年12月貳式(現金計算)R類可贖回牛證M	0.250	22,026 per 10,000 units	22,226 per 10,000 units	2013/12/30	300,000,000	2013/08/12
67347	Credit Suisse AG	恒生指數2013年12月貳式(現金計算)R類可贖回牛證W	0.250	22,391 per 12,000 units	22,191 per 12,000 units	2013/12/30	300,000,000	2013/08/12
67366	Credit Suisse AG	恒生指數2013年12月貳式(現金計算)R類可贖回牛證X	0.250	22,650 per 10,000 units	22,450 per 10,000 units	2013/12/30	300,000,000	2013/08/12
67394	JP Morgan Structured Products/JP Morgan Int'l Derivatives*	恒生指數2014年6月貳式(現金計算)R類可贖回牛證G	0.250	21,550 per 10,000 units	21,750 per 10,000 units	2014/05/29	300,000,000	2013/08/12
67392	JP Morgan Structured Products/JP Morgan Int'l Derivatives*	恒生指數2014年6月貳式(現金計算)R類可贖回牛證J	0.250	22,022 per 10,000 units	22,222 per 10,000 units	2014/06/27	300,000,000	2013/08/12
67393	JP Morgan Structured Products/JP Morgan Int'l Derivatives*	恒生指數2014年1月貳式(現金計算)R類可贖回牛證J	0.250	23,250 per 10,000 units	23,050 per 10,000 units	2014/01/29	300,000,000	2013/08/12
67370	SGA Societe Generale Acceptance N.V.	恒生指數2013年11月貳式(現金計算)R類可贖回牛證H	0.250	22,088 per 10,000 units	22,188 per 10,000 units	2013/12/30	200,000,000	2013/08/12
67345	SGA Societe Generale Acceptance N.V.	恒生指數2013年11月貳式(現金計算)R類可贖回牛證Q	0.250	23,688 per 10,000 units	23,588 per 10,000 units	2013/11/28	200,000,000	2013/08/12
67372	SGA Societe Generale Acceptance N.V.	恒生指數2013年11月貳式(現金計算)R類可贖回牛證R	0.250	23,788 per 10,000 units	23,688 per 10,000 units	2013/11/28	200,000,000	2013/08/12
67380	瑞士銀行	恒生指數2014年2月貳式(現金計算)R類可贖回牛證K	0.250	21,900 per 10,000 units	22,100 per 10,000 units	2014/02/27	300,000,000	2013/08/12
67391	瑞士銀行	恒生指數2014年2月貳式(現金計算)R類可贖回牛證C	0.250	22,026 per 10,000 units	22,226 per 10,000 units	2014/12/30	300,000,000	2013/08/12
67369	瑞士銀行	恒生指數2013年12月貳式(現金計算)R類可贖回牛證C	0.250	22,391 per 10,000 units	22,191 per 10,000 units	2013/12/30	300,000,000	2013/08/12
67423	BNP Paribas Arbitrage Issuance B.V.	恒生指數2014年6月貳式(現金計算)R類可贖回牛證H	0.250	21,700 per 10,000 units	21,900 per 10,000 units	2014/06/27	300,000,000	2013/08/13
67491	BNP Paribas Arbitrage Issuance B.V.	恒生指數2014年1月貳式(現金計算)R類可贖回牛證I	0.250	22,100 per 10,000 units	21,900 per 10,000 units	2014/01/29	300,000,000	2013/08/13
67495	BNP Paribas Arbitrage Issuance B.V.	恒生指數2014年1月貳式(現金計算)R類可贖回牛證S	0.250	22,200 per 10,000 units	22,000 per 10,000 units	2014/01/29	300,000,000	2013/08/13
67426	Credit Suisse AG	恒生指數2014年2月貳式(現金計算)R類可贖回牛證A	0.250	22,022 per 12,000 units	22,222 per 12,000 units	2014/02/27	300,000,000	2013/08/13
67429	Credit Suisse AG	恒生指數2014年2月貳式(現金計算)R類可贖回牛證B	0.250	21,950 per 10,000 units	22,150 per 10,000 units	2014/02/27	300,000,000	2013/08/13
67438	Credit Suisse AG	恒生指數2014年2月貳式(現金計算)R類可贖回牛證C	0.250	21,788 per 10,000 units	21,988 per 10,000 units	2014/02/27	300,000,000	2013/08/13
67439	Credit Suisse AG	恒生指數2014年2月貳式(現金計算)R類可贖回牛證D	0.250	21,650 per 10,000 units	21,850 per 10,000 units	2014/02/27	300,000,000	2013/08/13
67483	Credit Suisse AG	恒生指數2013年12月貳式(現金計算)R類可贖回牛證E	0.250	22,450 per 10,000 units	22,250 per 10,000 units	2013/12/30	300,000,000	2013/08/13
67472	Credit Suisse AG	恒生指數2013年12月貳式(現金計算)R類可贖回牛證Y	0.250	22,078 per 10,000 units	21,878 per 10,000 units	2013/12/30	300,000,000	2013/08/13
67474	Credit Suisse AG	恒生指數2013年12月貳式(現金計算)R類可贖回牛證Z	0.250	22,200 per 10,000 units	22,000 per 10,000 units	2013/12/30	300,000,000	2013/08/13
67524	Citigroup Global Markets Holdings Inc.	恒生指數2013年11月貳式(現金計算)R類可贖回牛證X	0.250	21,718 per 10,000 units	21,918 per 10,000 units	2013/11/28	120,000,000	2013/08/13
67525	Citigroup Global Markets Holdings Inc.	恒生指數2013年11月貳式(現金計算)R類可贖回牛證S	0.250	22,200 per 10,000 units	22,000 per 10,000 units	2013/11/28	120,000,000	2013/08/13
67521	高盛結構產品(亞洲)有限公司	恒生指數2013年12月貳式(現金計算)R類可贖回牛證D	0.254	22,288 per 7,000 units	22,088 per 7,000 units	2013/12/30	150,000,000	2013/08/13
67522	高盛結構產品(亞洲)有限公司	恒生指數2013年12月貳式(現金計算)R類可贖回牛證E	0.250	22,338 per 10,000 units	22,138 per 10,000 units	2013/12/30	150,000,000	2013/08/13
67523	高盛結構產品(亞洲)有限公司	恒生指數2013年12月貳式(現金計算)R類可贖回牛證F	0.252	22,638 per 10,000 units	22,638 per 10,000 units	2013/12/30	150,000,000	2013/08/13
67413	香港上海匯豐銀行有限公司	和記電纜有限公司2014年2月貳式(現金計算)R類可贖回牛證A	0.250	105.88 per 100 units	102.88 per 100 units	2014/02/07	50,000,000	2013/08/13
67404	香港上海匯豐銀行有限公司	騰訊控股有限公司2014年3月貳式(現金計算)R類可贖回牛證B	0.350	338.88 per 100 units	348.88 per 100 units	2014/03/10	50,000,000	2013/08/13
67467	香港上海匯豐銀行有限公司	騰訊控股有限公司2014年3月貳式(現金計算)R類可贖回牛證C	0.300	348.88 per 100 units	358.88 per 100 units	2014/03/10	50,000,000	2013/08/13
67471	香港上海匯豐銀行有限公司	騰訊控股有限公司2014年7月貳式(現金計算)R類可贖回牛證A	0.250	358.88 per 100 units	368.88 per 100 units	2014/07/18	50,000,000	2013/08/13
67425	渣打銀行	恒生指數2013年11月貳式(現金計算)R類可贖回牛證Y	0.250	22,000 per 10,000 units	22,200 per 10,000 units	2013/11/28	100,000,000	2013/08/13
67487	渣打銀行	恒生指數2014年2月貳式(現金計算)R類可贖回牛證A	0.250	21,677 per 12,000 units	21,877 per 12,000 units	2014/02/27	100,000,000	2013/08/13
67488	渣打銀行	恒生指數2014年2月貳式(現金計算)R類可贖回牛證A	0.250	22,088 per 12,000 units	21,888 per 12,000 units	2014/02/27	100,000,000	2013/08/13
67424	SGA Societe Generale Acceptance N.V.	恒生指數2013年12月貳式(現金計算)R類可贖回牛證I	0.250	21,788 per 10,000 units	21,888 per 10,000 units	2013/12/30	200,000,000	2013/08/13
67446	SGA Societe Generale Acceptance N.V.	恒生指數2013年11月貳式(現金計算)R類可贖回牛證S	0.250	21,988 per 10,000 units	21,888 per 10,000 units	2013/11/28	200,000,000	2013/08/13
67448	SGA Societe Generale Acceptance N.V.	恒生指數2013年11月貳式(現金計算)R類可贖回牛證T	0.250	22,188 per 10,000 units	22,088 per 10,000 units	2013/11/28	200,000,000	2013/08/13
67440	瑞士銀行	恒生指數2013年12月貳式(現金計算)R類可贖回牛證A	0.250	21,750 per 10,000 units	21,950 per 10,000 units	2013/12/30	300,000,000	2013/08/13
67441	瑞士銀行	恒生指數2014年2月貳式(現金計算)R類可贖回牛證M	0.250	21,875 per 12,000 units	22,075 per 12,000 units	2014/02/27	350,000,000	2013/08/13
67442	瑞士銀行	恒生指數2014年4月貳式(現金計算)R類可贖回牛證Z	0.250	22,022 per 12,000 units	22,222 per 12,000 units	2014/04/29	350,000,000	2013/08/13
67505	瑞士銀行	恒生指數2013年11月貳式(現金計算)R類可贖回牛證I	0.250	22,200 per 10,000 units	22,000 per 10,000 units	2013/11/28	300,000,000	2013/08/13

新上市牛熊證(續)

股份代號	發行機構	牛熊證	發行價(港元)	行使水平/ 每10單位 認購價(港元)	贖回水平/ 每10單位 認購價(港元)	到期日	上市時之 發行單位	上市日期
67507	瑞士銀行	恒生指數2013年11月歐式(現金計算)R類可贖回熊證S	0.250	22,078 per 10,000 units	21,878 per 10,000 units	2013/11/28	300,000,000	2013/08/13
67503	瑞士銀行	恒生指數2014年1月歐式(現金計算)R類可贖回熊證Q	0.250	22,350 per 10,000 units	22,150 per 10,000 units	2014/01/29	300,000,000	2013/08/13
67520	瑞士銀行	和記黃埔有限公司2014年3月歐式(現金計算)R類可贖回熊證A	0.250	108 per 100 units	105 per 100 units	2014/03/31	100,000,000	2013/08/13
67516	瑞士銀行	中國平安保險(集團)股份有限公司-H股2014年4月歐式(現金計算)R類可贖回熊證A	0.250	59 per 100 units	55 per 100 units	2014/04/07	100,000,000	2013/08/13
67518	瑞士銀行	騰訊控股有限公司2014年6月歐式(現金計算)R類可贖回牛證E	0.250	360 per 100 units	370 per 100 units	2014/06/23	50,000,000	2013/08/13
67578	BNP Paribas Arbitrage Issuance B.V.	恒生指數2014年6月歐式(現金計算)R類可贖回牛證I	0.250	21,600 per 10,000 units	21,800 per 10,000 units	2014/06/27	300,000,000	2013/08/14
67608	BNP Paribas Arbitrage Issuance B.V.	恒生指數2014年6月歐式(現金計算)R類可贖回牛證J	0.250	21,400 per 10,000 units	21,600 per 10,000 units	2014/06/27	300,000,000	2013/08/14
67609	BNP Paribas Arbitrage Issuance B.V.	恒生指數2014年6月歐式(現金計算)R類可贖回牛證K	0.250	21,500 per 10,000 units	21,700 per 10,000 units	2014/06/27	300,000,000	2013/08/14
67611	BNP Paribas Arbitrage Issuance B.V.	恒生指數2014年1月歐式(現金計算)R類可贖回熊證T	0.250	22,450 per 10,000 units	22,250 per 10,000 units	2014/01/29	300,000,000	2013/08/14
67698	BNP Paribas Arbitrage Issuance B.V.	恒生指數2014年1月歐式(現金計算)R類可贖回熊證U	0.250	21,800 per 10,000 units	21,600 per 10,000 units	2014/01/29	300,000,000	2013/08/14
67700	BNP Paribas Arbitrage Issuance B.V.	恒生指數2014年1月歐式(現金計算)R類可贖回熊證V	0.250	21,900 per 10,000 units	21,700 per 10,000 units	2014/01/29	300,000,000	2013/08/14
67701	BNP Paribas Arbitrage Issuance B.V.	恒生指數2014年1月歐式(現金計算)R類可贖回熊證W	0.250	22,000 per 10,000 units	21,800 per 10,000 units	2014/01/29	300,000,000	2013/08/14
67702	BNP Paribas Arbitrage Issuance B.V.	恒生指數2014年1月歐式(現金計算)R類可贖回熊證X	0.250	22,350 per 10,000 units	22,150 per 10,000 units	2014/01/29	300,000,000	2013/08/14
67625	Credit Suisse AG	恒生指數2014年1月歐式(現金計算)R類可贖回牛證C	0.250	21,400 per 10,000 units	21,600 per 10,000 units	2014/01/29	300,000,000	2013/08/14
67582	Credit Suisse AG	恒生指數2014年1月歐式(現金計算)R類可贖回牛證I	0.250	21,723 per 12,000 units	21,923 per 12,000 units	2014/01/29	300,000,000	2013/08/14
67584	Credit Suisse AG	恒生指數2014年1月歐式(現金計算)R類可贖回牛證P	0.250	21,600 per 10,000 units	21,800 per 10,000 units	2014/01/29	300,000,000	2013/08/14
67624	Credit Suisse AG	恒生指數2014年1月歐式(現金計算)R類可贖回牛證Q	0.250	21,500 per 10,000 units	21,700 per 10,000 units	2014/01/29	300,000,000	2013/08/14
67688	Credit Suisse AG	恒生指數2013年11月歐式(現金計算)R類可贖回熊證H	0.250	21,789 per 10,000 units	21,589 per 10,000 units	2013/11/28	300,000,000	2013/08/14
67685	Credit Suisse AG	恒生指數2013年11月歐式(現金計算)R類可贖回熊證J	0.250	22,000 per 10,000 units	21,800 per 10,000 units	2013/11/28	300,000,000	2013/08/14
67686	Credit Suisse AG	恒生指數2013年11月歐式(現金計算)R類可贖回熊證K	0.250	21,900 per 10,000 units	21,700 per 10,000 units	2013/11/28	300,000,000	2013/08/14
67681	Credit Suisse AG	恒生指數2013年11月歐式(現金計算)R類可贖回熊證Y	0.250	22,188 per 12,000 units	21,988 per 12,000 units	2013/11/28	300,000,000	2013/08/14
67653	Citigroup Global Markets Holdings Inc.	恒生指數2013年11月歐式(現金計算)R類可贖回牛證A	0.250	21,588 per 10,000 units	21,788 per 10,000 units	2013/11/28	120,000,000	2013/08/14
67694	Citigroup Global Markets Holdings Inc.	恒生指數2013年11月歐式(現金計算)R類可贖回牛證K	0.250	21,388 per 10,000 units	21,588 per 10,000 units	2013/11/28	120,000,000	2013/08/14
67635	Citigroup Global Markets Holdings Inc.	恒生指數2013年11月歐式(現金計算)R類可贖回牛證Y	0.250	21,488 per 10,000 units	21,688 per 10,000 units	2013/11/28	120,000,000	2013/08/14
67697	Citigroup Global Markets Holdings Inc.	恒生指數2013年11月歐式(現金計算)R類可贖回熊證T	0.250	22,000 per 10,000 units	21,800 per 10,000 units	2013/11/28	120,000,000	2013/08/14
67722	高盛結構產品(亞洲)有限公司	恒生指數2013年12月歐式(現金計算)R類可贖回熊證G	0.253	21,888 per 7,000 units	21,688 per 7,000 units	2013/12/30	150,000,000	2013/08/14
67729	高盛結構產品(亞洲)有限公司	恒生指數2013年12月歐式(現金計算)R類可贖回熊證H	0.259	22,088 per 7,000 units	21,888 per 7,000 units	2013/12/30	150,000,000	2013/08/14
67731	高盛結構產品(亞洲)有限公司	恒生指數2013年12月歐式(現金計算)R類可贖回熊證I	0.250	22,488 per 20,000 units	22,188 per 20,000 units	2013/12/30	150,000,000	2013/08/14
67734	高盛結構產品(亞洲)有限公司	恒生指數2013年12月歐式(現金計算)R類可贖回熊證J	0.251	22,288 per 20,000 units	21,988 per 20,000 units	2013/12/30	150,000,000	2013/08/14
67737	高盛結構產品(亞洲)有限公司	恒生指數2013年12月歐式(現金計算)R類可贖回熊證K	0.251	22,088 per 20,000 units	21,788 per 20,000 units	2013/12/30	150,000,000	2013/08/14
67530	香港上海匯豐銀行有限公司	CSOP 實時中國A50 ETF2014年1月歐式(現金計算)R類可贖回牛證D	0.250	8.480	8.780	2014/01/13	80,000,000	2013/08/14
67526	香港上海匯豐銀行有限公司	iShares 安碩實時A50中國指數ETF2014年3月歐式(現金計算)R類可贖回牛證B	0.250	8.580	8.880	2014/03/10	100,000,000	2013/08/14
67565	香港上海匯豐銀行有限公司	香港交易及結算所有限公司2014年3月歐式(現金計算)R類可贖回熊證A	0.250	134.88 per 100 units	128.88 per 100 units	2014/03/17	50,000,000	2013/08/14
67566	香港上海匯豐銀行有限公司	恒生指數2014年1月歐式(現金計算)R類可贖回熊證A	0.250	22,488 per 15,000 units	22,288 per 15,000 units	2014/01/29	100,000,000	2013/08/14
67557	香港上海匯豐銀行有限公司	和記黃埔有限公司2014年2月歐式(現金計算)R類可贖回牛證A	0.250	84.08 per 100 units	87.08 per 100 units	2014/02/24	60,000,000	2013/08/14
67531	香港上海匯豐銀行有限公司	騰訊控股有限公司2014年4月歐式(現金計算)R類可贖回熊證A	0.770	449.88 per 100 units	439.88 per 100 units	2014/04/07	50,000,000	2013/08/14
67540	香港上海匯豐銀行有限公司	騰訊控股有限公司2014年4月歐式(現金計算)R類可贖回熊證B	0.870	459.88 per 100 units	449.88 per 100 units	2014/04/14	50,000,000	2013/08/14
67740	JP Morgan Structured Products/JP Morgan Int'l Derivatives†	恒生指數2014年4月歐式(現金計算)R類可贖回牛證A	0.250	20,650 per 10,000 units	20,850 per 10,000 units	2014/04/29	300,000,000	2013/08/14
67750	JP Morgan Structured Products/JP Morgan Int'l Derivatives†	恒生指數2014年6月歐式(現金計算)R類可贖回牛證H	0.250	20,750 per 10,000 units	20,950 per 10,000 units	2014/05/29	300,000,000	2013/08/14
67752	JP Morgan Structured Products/JP Morgan Int'l Derivatives†	恒生指數2014年6月歐式(現金計算)R類可贖回牛證K	0.250	20,850 per 10,000 units	21,050 per 10,000 units	2014/06/27	300,000,000	2013/08/14
67766	JP Morgan Structured Products/JP Morgan Int'l Derivatives†	恒生指數2013年11月歐式(現金計算)R類可贖回熊證R	0.250	22,000 per 10,000 units	21,800 per 10,000 units	2013/11/28	300,000,000	2013/08/14
67770	JP Morgan Structured Products/JP Morgan Int'l Derivatives†	恒生指數2013年11月歐式(現金計算)R類可贖回熊證T	0.250	21,800 per 10,000 units	21,600 per 10,000 units	2013/11/28	300,000,000	2013/08/14

新上市牛熊證(續)

股份代號	發行機構	牛熊證	發行價(港元)	行使水平/ 每10單位 認購價(港元)	贖回水平/ 每10單位 認購價(港元)	到期日	上市時之 發行單位	上市日期
67753	JP Morgan Structured Products/JP Morgan Int'l Derivatives [†]	恒生指數2013年11月歐式(現金計算)R類可贖回熊證U	0.250	22,550 per 10,000 units	22,350 per 10,000 units	2013/11/28	300,000,000	2013/08/14
67758	JP Morgan Structured Products/JP Morgan Int'l Derivatives [†]	恒生指數2013年11月歐式(現金計算)R類可贖回熊證X	0.250	22,400 per 10,000 units	22,200 per 10,000 units	2013/11/28	300,000,000	2013/08/14
67761	JP Morgan Structured Products/JP Morgan Int'l Derivatives [†]	恒生指數2013年11月歐式(現金計算)R類可贖回熊證Y	0.250	22,300 per 10,000 units	22,100 per 10,000 units	2013/11/28	300,000,000	2013/08/14
67764	JP Morgan Structured Products/JP Morgan Int'l Derivatives [†]	恒生指數2013年11月歐式(現金計算)R類可贖回熊證Z	0.250	22,200 per 10,000 units	22,000 per 10,000 units	2013/11/28	300,000,000	2013/08/14
67576	渣打銀行	恒生指數2014年1月歐式(現金計算)R類可贖回熊證D	0.250	22,200 per 10,000 units	22,000 per 10,000 units	2014/01/29	100,000,000	2013/08/14
67567	SGA Societe Generale Acceptance N.V.	恒生指數2013年12月歐式(現金計算)R類可贖回牛證J	0.250	21,688 per 10,000 units	21,788 per 10,000 units	2013/12/30	200,000,000	2013/08/14
67720	SGA Societe Generale Acceptance N.V.	恒生指數2013年12月歐式(現金計算)R類可贖回牛證K	0.250	21,488 per 10,000 units	21,588 per 10,000 units	2013/12/30	200,000,000	2013/08/14
67573	SGA Societe Generale Acceptance N.V.	恒生指數2013年11月歐式(現金計算)R類可贖回熊證U	0.250	22,088 per 10,000 units	21,988 per 10,000 units	2013/11/28	200,000,000	2013/08/14
67574	SGA Societe Generale Acceptance N.V.	恒生指數2013年11月歐式(現金計算)R類可贖回熊證V	0.250	22,288 per 10,000 units	22,188 per 10,000 units	2013/11/28	200,000,000	2013/08/14
67721	SGA Societe Generale Acceptance N.V.	恒生指數2013年11月歐式(現金計算)R類可贖回熊證W	0.250	21,788 per 10,000 units	21,688 per 10,000 units	2013/11/28	200,000,000	2013/08/14
67581	瑞士銀行	恒生指數2014年2月歐式(現金計算)R類可贖回牛證N	0.250	21,723 per 10,000 units	21,923 per 10,000 units	2014/02/27	300,000,000	2013/08/14
67579	瑞士銀行	恒生指數2014年3月歐式(現金計算)R類可贖回牛證E	0.250	21,600 per 10,000 units	21,800 per 10,000 units	2014/03/28	300,000,000	2013/08/14
67623	瑞士銀行	恒生指數2014年3月歐式(現金計算)R類可贖回牛證G	0.250	21,450 per 10,000 units	21,650 per 10,000 units	2014/03/28	300,000,000	2013/08/14
67692	瑞士銀行	恒生指數2013年11月歐式(現金計算)R類可贖回熊證O	0.250	21,789 per 10,000 units	21,589 per 10,000 units	2013/11/28	300,000,000	2013/08/14
67689	瑞士銀行	恒生指數2013年11月歐式(現金計算)R類可贖回熊證T	0.250	22,300 per 10,000 units	22,100 per 10,000 units	2013/11/28	300,000,000	2013/08/14
67691	瑞士銀行	恒生指數2013年12月歐式(現金計算)R類可贖回熊證E	0.250	21,900 per 10,000 units	21,700 per 10,000 units	2013/12/30	300,000,000	2013/08/14
67690	瑞士銀行	恒生指數2014年1月歐式(現金計算)R類可贖回熊證R	0.250	22,050 per 10,000 units	21,850 per 10,000 units	2014/01/29	300,000,000	2013/08/14
67620	瑞士銀行	騰訊控股有限公司2013年12月歐式(現金計算)R類可贖回熊證F	0.250	390 per 100 units	380 per 100 units	2013/12/16	50,000,000	2013/08/14
67890	Credit Suisse AG	恒生指數2013年12月歐式(現金計算)R類可贖回牛證F	0.250	21,450 per 10,000 units	21,650 per 10,000 units	2013/12/30	300,000,000	2013/08/15
67866	Credit Suisse AG	恒生指數2013年12月歐式(現金計算)R類可贖回牛證Z	0.250	21,555 per 10,000 units	21,755 per 10,000 units	2013/12/30	300,000,000	2013/08/15
67841	Credit Suisse AG	恒生指數2013年12月歐式(現金計算)R類可贖回熊證F	0.250	21,800 per 10,000 units	21,600 per 10,000 units	2013/12/30	300,000,000	2013/08/15
67843	Credit Suisse AG	恒生指數2013年12月歐式(現金計算)R類可贖回熊證H	0.250	21,950 per 10,000 units	21,750 per 10,000 units	2013/12/30	300,000,000	2013/08/15
67846	Credit Suisse AG	恒生指數2013年12月歐式(現金計算)R類可贖回熊證I	0.250	22,050 per 10,000 units	21,850 per 10,000 units	2013/12/30	300,000,000	2013/08/15
67910	Citigroup Global Markets Holdings Inc.	恒生指數2013年11月歐式(現金計算)R類可贖回熊證U	0.250	21,900 per 10,000 units	21,700 per 10,000 units	2013/11/28	120,000,000	2013/08/15
67911	Citigroup Global Markets Holdings Inc.	恒生指數2013年11月歐式(現金計算)R類可贖回熊證V	0.250	22,300 per 10,000 units	22,100 per 10,000 units	2013/11/28	120,000,000	2013/08/15
67912	高盛結構產品(亞洲)有限公司	恒生指數2013年12月歐式(現金計算)R類可贖回牛證P	0.257	21,388 per 7,000 units	21,588 per 7,000 units	2013/12/30	150,000,000	2013/08/15
67914	高盛結構產品(亞洲)有限公司	恒生指數2013年12月歐式(現金計算)R類可贖回熊證L	0.251	22,038 per 10,000 units	21,838 per 10,000 units	2013/12/30	150,000,000	2013/08/15
67789	香港上海匯豐銀行有限公司	中國石油化工股份有限公司-H股2014年4月歐式(現金計算)R類可贖回熊證A	0.250	6.330	6.030	2014/04/14	40,000,000	2013/08/15
67788	香港上海匯豐銀行有限公司	中國神華能源股份有限公司-H股2014年3月歐式(現金計算)R類可贖回熊證B	0.450	25.980	23.980	2014/03/24	40,000,000	2013/08/15
67777	香港上海匯豐銀行有限公司	恒生指數2014年2月歐式(現金計算)R類可贖回牛證G	0.250	20,118 per 10,000 units	20,318 per 10,000 units	2014/02/27	100,000,000	2013/08/15
67772	香港上海匯豐銀行有限公司	恒生指數2014年1月歐式(現金計算)R類可贖回熊證B	0.250	22,518 per 10,000 units	22,318 per 10,000 units	2014/01/29	100,000,000	2013/08/15
67780	香港上海匯豐銀行有限公司	恒生指數2014年1月歐式(現金計算)R類可贖回熊證C	0.250	23,018 per 10,000 units	22,818 per 10,000 units	2014/01/29	100,000,000	2013/08/15
67786	香港上海匯豐銀行有限公司	恒生指數2014年1月歐式(現金計算)R類可贖回熊證D	0.250	22,088 per 15,000 units	21,888 per 15,000 units	2014/01/29	100,000,000	2013/08/15
67781	香港上海匯豐銀行有限公司	恒生指數2014年2月歐式(現金計算)R類可贖回熊證C	0.250	22,288 per 15,000 units	22,088 per 15,000 units	2014/02/27	100,000,000	2013/08/15
67805	香港上海匯豐銀行有限公司	聯想集團有限公司2014年3月歐式(現金計算)R類可贖回牛證A	0.250	6.130	6.630	2014/03/24	60,000,000	2013/08/15
67797	香港上海匯豐銀行有限公司	中國石油天然氣股份有限公司-H股2014年4月歐式(現金計算)R類可贖回熊證A	0.250	10.180	9.780	2014/04/14	40,000,000	2013/08/15
67804	香港上海匯豐銀行有限公司	新鴻基地產發展有限公司2014年2月歐式(現金計算)R類可贖回熊證A	0.250	113.88 per 100 units	109.88 per 100 units	2014/02/06	50,000,000	2013/08/15
67918	JP Morgan Structured Products/JP Morgan Int'l Derivatives [†]	恒生指數2014年4月歐式(現金計算)R類可贖回牛證B	0.250	21,400 per 10,000 units	21,600 per 10,000 units	2014/04/29	300,000,000	2013/08/15
67923	JP Morgan Structured Products/JP Morgan Int'l Derivatives [†]	恒生指數2013年11月歐式(現金計算)R類可贖回熊證V	0.250	22,350 per 10,000 units	22,150 per 10,000 units	2013/11/28	300,000,000	2013/08/15
67929	JP Morgan Structured Products/JP Morgan Int'l Derivatives [†]	恒生指數2013年11月歐式(現金計算)R類可贖回熊證W	0.250	21,900 per 10,000 units	21,700 per 10,000 units	2013/11/28	300,000,000	2013/08/15
67920	JP Morgan Structured Products/JP Morgan Int'l Derivatives [†]	恒生指數2014年1月歐式(現金計算)R類可贖回熊證K	0.250	22,450 per 10,000 units	22,250 per 10,000 units	2014/01/29	300,000,000	2013/08/15
67925	JP Morgan Structured Products/JP Morgan Int'l Derivatives [†]	恒生指數2014年1月歐式(現金計算)R類可贖回熊證L	0.250	22,100 per 10,000 units	21,900 per 10,000 units	2014/01/29	300,000,000	2013/08/15

新上市牛熊證(續)

股份代號	發行機構	牛熊證	發行價(港元)	行使水平/ 每10單位 認購價(港元)	贖回水平/ 每10單位 認購價(港元)	到期日	上市時之 發行單位	上市日期
67847	渣打銀行	恒生指數2014年1月期式(現金計算)R類可贖回牛證E	0.250	21,800 per 10,000 units	21,600 per 10,000 units	2014/01/29	100,000,000	2013/08/15
67851	渣打銀行	恒生指數2014年1月期式(現金計算)R類可贖回牛證F	0.250	22,400 per 10,000 units	22,200 per 10,000 units	2014/01/29	100,000,000	2013/08/15
67879	渣打銀行	恒生指數2014年2月期式(現金計算)R類可贖回牛證B	0.250	22,645 per 12,000 units	22,445 per 12,000 units	2014/02/27	100,000,000	2013/08/15
67880	SGA Societe Generale Acceptance N.V.	恒生指數2013年12月期式(現金計算)R類可贖回牛證L	0.250	21,588 per 10,000 units	21,688 per 10,000 units	2013/12/30	200,000,000	2013/08/15
67881	SGA Societe Generale Acceptance N.V.	恒生指數2013年11月期式(現金計算)R類可贖回牛證X	0.250	21,888 per 10,000 units	21,788 per 10,000 units	2013/11/28	200,000,000	2013/08/15
67906	瑞士銀行	恒生指數2013年12月期式(現金計算)R類可贖回牛證M	0.250	21,400 per 10,000 units	21,600 per 10,000 units	2013/12/30	300,000,000	2013/08/15
67908	瑞士銀行	恒生指數2013年12月期式(現金計算)R類可贖回牛證N	0.250	21,555 per 10,000 units	21,755 per 10,000 units	2013/12/30	300,000,000	2013/08/15
67809	瑞士銀行	恒生指數2014年1月期式(現金計算)R類可贖回牛證S	0.250	21,800 per 10,000 units	21,600 per 10,000 units	2014/01/29	300,000,000	2013/08/15
67808	瑞士銀行	恒生指數2014年2月期式(現金計算)R類可贖回牛證N	0.250	21,950 per 10,000 units	21,750 per 10,000 units	2014/02/27	300,000,000	2013/08/15
67909	瑞士銀行	和記黃埔有限公司2014年2月期式(現金計算)R類可贖回牛證B	0.250	84.50 per 100 units	87.50 per 100 units	2014/02/17	100,000,000	2013/08/15
67903	瑞士銀行	騰訊控股有限公司2014年6月期式(現金計算)R類可贖回牛證F	0.350	320 per 100 units	330 per 100 units	2014/06/09	50,000,000	2013/08/15
67938	Credit Suisse AG	恒生指數2014年1月期式(現金計算)R類可贖回牛證M	0.250	21,607 per 12,000 units	21,807 per 12,000 units	2014/01/29	300,000,000	2013/08/16
67939	Credit Suisse AG	恒生指數2014年1月期式(現金計算)R類可贖回牛證O	0.250	21,488 per 12,000 units	21,688 per 12,000 units	2014/01/29	300,000,000	2013/08/16
67933	Credit Suisse AG	恒生指數2014年1月期式(現金計算)R類可贖回牛證F	0.250	21,856 per 10,000 units	21,656 per 10,000 units	2014/01/29	300,000,000	2013/08/16
67934	Credit Suisse AG	恒生指數2014年1月期式(現金計算)R類可贖回牛證G	0.250	22,038 per 12,000 units	21,838 per 12,000 units	2014/01/29	300,000,000	2013/08/16
67949	高盛結構產品(亞洲)有限公司	恒生指數2013年12月期式(現金計算)R類可贖回牛證Q	0.250	21,338 per 10,000 units	21,538 per 10,000 units	2013/12/30	150,000,000	2013/08/16
67950	高盛結構產品(亞洲)有限公司	恒生指數2013年12月期式(現金計算)R類可贖回牛證R	0.250	21,588 per 7,000 units	21,788 per 7,000 units	2013/12/30	150,000,000	2013/08/16
67931	香港上海匯豐銀行有限公司	騰訊控股有限公司2014年1月期式(現金計算)R類可贖回牛證C	0.360	390.88 per 100 units	380.88 per 100 units	2014/01/20	50,000,000	2013/08/16
67948	瑞士銀行	恒生指數2013年12月期式(現金計算)R類可贖回牛證T	0.250	21,607 per 12,000 units	21,807 per 12,000 units	2013/12/30	350,000,000	2013/08/16
67941	瑞士銀行	恒生指數2014年2月期式(現金計算)R類可贖回牛證P	0.250	21,500 per 10,000 units	21,700 per 10,000 units	2014/02/27	300,000,000	2013/08/16
67935	瑞士銀行	恒生指數2013年11月期式(現金計算)R類可贖回牛證P	0.250	22,000 per 10,000 units	21,800 per 10,000 units	2013/11/28	300,000,000	2013/08/16
67937	瑞士銀行	恒生指數2013年11月期式(現金計算)R類可贖回牛證Q	0.250	21,856 per 10,000 units	21,656 per 10,000 units	2013/11/28	300,000,000	2013/08/16
67990	BNP Paribas Arbitrage Issuance B.V.	恒生指數2014年6月期式(現金計算)R類可贖回牛證L	0.250	21,800 per 10,000 units	22,000 per 10,000 units	2014/06/27	300,000,000	2013/08/19
67991	BNP Paribas Arbitrage Issuance B.V.	恒生指數2014年6月期式(現金計算)R類可贖回牛證M	0.250	21,900 per 10,000 units	22,100 per 10,000 units	2014/06/27	300,000,000	2013/08/19
68087	BNP Paribas Arbitrage Issuance B.V.	恒生指數2014年6月期式(現金計算)R類可贖回牛證N	0.250	22,000 per 10,000 units	22,200 per 10,000 units	2014/06/27	300,000,000	2013/08/19
67952	BNP Paribas Arbitrage Issuance B.V.	恒生指數2014年1月期式(現金計算)R類可贖回牛證J	0.250	22,300 per 10,000 units	22,100 per 10,000 units	2014/01/29	300,000,000	2013/08/19
67953	BNP Paribas Arbitrage Issuance B.V.	恒生指數2014年1月期式(現金計算)R類可贖回牛證K	0.250	22,400 per 10,000 units	22,200 per 10,000 units	2014/01/29	300,000,000	2013/08/19
68073	Credit Suisse AG	恒生指數2014年3月期式(現金計算)R類可贖回牛證I	0.250	21,700 per 10,000 units	21,900 per 10,000 units	2014/03/28	300,000,000	2013/08/19
68074	Credit Suisse AG	恒生指數2014年3月期式(現金計算)R類可贖回牛證J	0.250	21,800 per 10,000 units	22,000 per 10,000 units	2014/03/28	300,000,000	2013/08/19
68078	Credit Suisse AG	恒生指數2014年3月期式(現金計算)R類可贖回牛證K	0.250	21,968 per 10,000 units	22,168 per 10,000 units	2014/03/28	300,000,000	2013/08/19
68085	Credit Suisse AG	恒生指數2014年3月期式(現金計算)R類可贖回牛證N	0.250	22,071 per 10,000 units	22,271 per 10,000 units	2014/03/28	300,000,000	2013/08/19
67957	Credit Suisse AG	恒生指數2013年11月期式(現金計算)R類可贖回牛證A	0.250	22,008 per 10,000 units	21,808 per 10,000 units	2013/11/28	300,000,000	2013/08/19
67973	Credit Suisse AG	恒生指數2013年11月期式(現金計算)R類可贖回牛證O	0.250	22,350 per 10,000 units	22,150 per 10,000 units	2013/11/28	300,000,000	2013/08/19
68059	Credit Suisse AG	恒生指數2013年11月期式(現金計算)R類可贖回牛證Q	0.250	22,488 per 10,000 units	22,288 per 10,000 units	2013/11/28	300,000,000	2013/08/19
67970	Credit Suisse AG	恒生指數2013年11月期式(現金計算)R類可贖回牛證W	0.250	22,100 per 10,000 units	21,900 per 10,000 units	2013/11/28	300,000,000	2013/08/19
67972	Credit Suisse AG	恒生指數2013年11月期式(現金計算)R類可贖回牛證X	0.250	22,200 per 10,000 units	22,000 per 10,000 units	2013/11/28	300,000,000	2013/08/19
68060	Credit Suisse AG	恒生指數2014年2月期式(現金計算)R類可贖回牛證J	0.250	23,350 per 10,000 units	23,150 per 10,000 units	2014/02/27	300,000,000	2013/08/19
68062	Credit Suisse AG	恒生指數2014年2月期式(現金計算)R類可贖回牛證K	0.250	24,400 per 10,000 units	24,200 per 10,000 units	2014/02/27	300,000,000	2013/08/19
68065	Credit Suisse AG	恒生指數2014年2月期式(現金計算)R類可贖回牛證L	0.250	24,600 per 10,000 units	24,400 per 10,000 units	2014/02/27	300,000,000	2013/08/19
68066	Credit Suisse AG	恒生指數2014年2月期式(現金計算)R類可贖回牛證M	0.290	25,000 per 10,000 units	24,800 per 10,000 units	2014/02/27	300,000,000	2013/08/19
68068	Credit Suisse AG	恒生指數2014年2月期式(現金計算)R類可贖回牛證N	0.310	25,200 per 10,000 units	25,000 per 10,000 units	2014/02/27	300,000,000	2013/08/19
68069	Credit Suisse AG	恒生指數2014年2月期式(現金計算)R類可贖回牛證O	0.340	25,500 per 10,000 units	25,300 per 10,000 units	2014/02/27	300,000,000	2013/08/19
68090	高盛結構產品(亞洲)有限公司	恒生指數2013年12月期式(現金計算)R類可贖回牛證S	0.250	21,788 per 7,000 units	21,988 per 7,000 units	2013/12/30	150,000,000	2013/08/19

新上市牛熊證(續)

股份代號	發行機構	牛熊證	發行價 (港元)	行使水平/ 每10單位 認購價(港元)	贖回水平/ 每10單位 認購價(港元)	到期日	上市時之 發行單位	上市日期
68091	高盛結構產品(亞洲)有限公司	恒生指數2013年12月歐式(現金計算)R類可贖回牛證T	0.250	21,988 per 7,000 units	22,188 per 7,000 units	2013/12/30	150,000,000	2013/08/19
68094	高盛結構產品(亞洲)有限公司	恒生指數2013年12月歐式(現金計算)R類可贖回牛證U	0.253	21,638 per 10,000 units	21,838 per 10,000 units	2013/12/30	150,000,000	2013/08/19
68095	高盛結構產品(亞洲)有限公司	恒生指數2013年12月歐式(現金計算)R類可贖回牛證V	0.253	21,588 per 20,000 units	21,888 per 20,000 units	2013/12/30	150,000,000	2013/08/19
68097	高盛結構產品(亞洲)有限公司	恒生指數2013年12月歐式(現金計算)R類可贖回牛證W	0.256	21,788 per 20,000 units	22,088 per 20,000 units	2013/12/30	150,000,000	2013/08/19
68105	JP Morgan Structured Products/JP Morgan Int'l Derivatives [†]	恒生指數2014年4月歐式(現金計算)R類可贖回牛證C	0.250	21,600 per 10,000 units	21,800 per 10,000 units	2014/04/29	300,000,000	2013/08/19
68128	JP Morgan Structured Products/JP Morgan Int'l Derivatives [†]	恒生指數2014年5月歐式(現金計算)R類可贖回牛證I	0.250	21,800 per 10,000 units	22,000 per 10,000 units	2014/05/29	300,000,000	2013/08/19
68098	JP Morgan Structured Products/JP Morgan Int'l Derivatives [†]	恒生指數2014年6月歐式(現金計算)R類可贖回牛證L	0.250	21,500 per 10,000 units	21,700 per 10,000 units	2014/06/27	300,000,000	2013/08/19
68111	JP Morgan Structured Products/JP Morgan Int'l Derivatives [†]	恒生指數2014年6月歐式(現金計算)R類可贖回牛證M	0.250	22,000 per 10,000 units	22,200 per 10,000 units	2014/06/27	300,000,000	2013/08/19
67961	渣打銀行	恒生指數2013年11月歐式(現金計算)R類可贖回牛證Z	0.250	21,400 per 10,000 units	21,600 per 10,000 units	2013/11/28	100,000,000	2013/08/19
68133	渣打銀行	恒生指數2014年2月歐式(現金計算)R類可贖回牛證B	0.250	22,070 per 12,000 units	22,270 per 12,000 units	2014/02/27	100,000,000	2013/08/19
67963	渣打銀行	恒生指數2014年2月歐式(現金計算)R類可贖回牛證C	0.250	22,500 per 10,000 units	22,300 per 10,000 units	2014/02/27	100,000,000	2013/08/19
67966	SGA Societe Generale Acceptance N.V.	恒生指數2013年12月歐式(現金計算)R類可贖回牛證M	0.250	21,400 per 15,000 units	21,600 per 15,000 units	2013/12/30	200,000,000	2013/08/19
67967	SGA Societe Generale Acceptance N.V.	恒生指數2013年12月歐式(現金計算)R類可贖回牛證N	0.250	21,888 per 10,000 units	21,988 per 10,000 units	2013/12/30	200,000,000	2013/08/19
68086	SGA Societe Generale Acceptance N.V.	恒生指數2013年12月歐式(現金計算)R類可贖回牛證O	0.250	22,088 per 10,000 units	22,188 per 10,000 units	2013/12/30	200,000,000	2013/08/19
67951	SGA Societe Generale Acceptance N.V.	恒生指數2013年11月歐式(現金計算)R類可贖回牛證Y	0.250	22,200 per 15,000 units	22,000 per 15,000 units	2013/11/28	200,000,000	2013/08/19
67998	瑞士銀行	恒生中國企業指數2014年7月歐式(現金計算)R類可贖回牛證A	0.250	9,300 per 10,000 units	9,500 per 10,000 units	2014/07/30	100,000,000	2013/08/19
68057	瑞士銀行	恒生指數2013年12月歐式(現金計算)R類可贖回牛證Y	0.250	22,071 per 10,000 units	22,271 per 10,000 units	2013/12/30	300,000,000	2013/08/19
68035	瑞士銀行	恒生指數2014年1月歐式(現金計算)R類可贖回牛證R	0.250	21,650 per 10,000 units	21,850 per 10,000 units	2014/01/29	300,000,000	2013/08/19
68036	瑞士銀行	恒生指數2014年1月歐式(現金計算)R類可贖回牛證S	0.250	21,800 per 10,000 units	22,000 per 10,000 units	2014/01/29	300,000,000	2013/08/19
68044	瑞士銀行	恒生指數2014年2月歐式(現金計算)R類可贖回牛證A	0.250	21,950 per 10,000 units	22,150 per 10,000 units	2014/02/27	300,000,000	2013/08/19
67978	瑞士銀行	恒生指數2013年12月歐式(現金計算)R類可贖回牛證F	0.250	22,150 per 10,000 units	21,950 per 10,000 units	2013/12/30	300,000,000	2013/08/19
67979	瑞士銀行	恒生指數2013年12月歐式(現金計算)R類可贖回牛證H	0.250	22,008 per 10,000 units	21,808 per 10,000 units	2013/12/30	300,000,000	2013/08/19
67993	瑞士銀行	恒生指數2013年12月歐式(現金計算)R類可贖回牛證K	0.250	22,400 per 10,000 units	22,200 per 10,000 units	2013/12/30	300,000,000	2013/08/19
67974	瑞士銀行	恒生指數2014年2月歐式(現金計算)R類可贖回牛證O	0.250	22,275 per 12,000 units	22,075 per 12,000 units	2014/02/27	350,000,000	2013/08/19
68013	瑞士銀行	和記黃埔有限公司2014年6月歐式(現金計算)R類可贖回牛證B	0.250	87 per 100 units	90 per 100 units	2014/06/23	100,000,000	2013/08/19
68004	瑞士銀行	和記黃埔有限公司2014年8月歐式(現金計算)R類可贖回牛證A	0.250	113 per 100 units	110 per 100 units	2014/08/11	100,000,000	2013/08/19
68000	瑞士銀行	中國平安保險(集團)股份有限公司-H股2014年6月歐式(現金計算)R類可贖回牛證B	0.250	46 per 100 units	50 per 100 units	2014/06/09	100,000,000	2013/08/19
68003	瑞士銀行	騰訊控股有限公司2014年2月歐式(現金計算)R類可贖回牛證B	0.540	420 per 100 units	410 per 100 units	2014/02/24	50,000,000	2013/08/19
68211	BNP Paribas Arbitrage Issuance B.V.	iShares安碩富時A50中國指數ETF2014年6月歐式(現金計算)R類可贖回牛證A	0.250	8.700	9.000	2014/06/27	200,000,000	2013/08/20
68330	BNP Paribas Arbitrage Issuance B.V.	恒生指數2014年6月歐式(現金計算)R類可贖回牛證O	0.250	21,550 per 10,000 units	21,750 per 10,000 units	2014/06/27	300,000,000	2013/08/20
68335	BNP Paribas Arbitrage Issuance B.V.	恒生指數2014年6月歐式(現金計算)R類可贖回牛證P	0.250	21,650 per 10,000 units	21,850 per 10,000 units	2014/06/27	300,000,000	2013/08/20
68384	BNP Paribas Arbitrage Issuance B.V.	恒生指數2014年6月歐式(現金計算)R類可贖回牛證Q	0.250	21,750 per 10,000 units	21,950 per 10,000 units	2014/06/27	300,000,000	2013/08/20
68391	BNP Paribas Arbitrage Issuance B.V.	恒生指數2014年6月歐式(現金計算)R類可贖回牛證R	0.250	22,100 per 10,000 units	22,300 per 10,000 units	2014/06/27	300,000,000	2013/08/20
68392	BNP Paribas Arbitrage Issuance B.V.	恒生指數2014年6月歐式(現金計算)R類可贖回牛證S	0.250	22,200 per 10,000 units	22,400 per 10,000 units	2014/06/27	300,000,000	2013/08/20
68470	BNP Paribas Arbitrage Issuance B.V.	恒生指數2014年6月歐式(現金計算)R類可贖回牛證T	0.250	22,300 per 10,000 units	22,500 per 10,000 units	2014/06/27	300,000,000	2013/08/20
68401	BNP Paribas Arbitrage Issuance B.V.	恒生指數2014年1月歐式(現金計算)R類可贖回牛證A	0.250	22,700 per 10,000 units	22,500 per 10,000 units	2014/01/29	300,000,000	2013/08/20
68408	BNP Paribas Arbitrage Issuance B.V.	恒生指數2014年1月歐式(現金計算)R類可贖回牛證B	0.250	23,700 per 10,000 units	23,500 per 10,000 units	2014/01/29	300,000,000	2013/08/20
68414	BNP Paribas Arbitrage Issuance B.V.	恒生指數2014年1月歐式(現金計算)R類可贖回牛證C	0.250	24,000 per 10,000 units	23,800 per 10,000 units	2014/01/29	300,000,000	2013/08/20
68415	BNP Paribas Arbitrage Issuance B.V.	恒生指數2014年1月歐式(現金計算)R類可贖回牛證D	0.250	24,200 per 10,000 units	24,000 per 10,000 units	2014/01/29	300,000,000	2013/08/20
68205	BNP Paribas Arbitrage Issuance B.V.	恒生指數2014年1月歐式(現金計算)R類可贖回牛證Y	0.250	22,500 per 10,000 units	22,300 per 10,000 units	2014/01/29	300,000,000	2013/08/20
68210	BNP Paribas Arbitrage Issuance B.V.	恒生指數2014年1月歐式(現金計算)R類可贖回牛證Z	0.250	22,600 per 10,000 units	22,400 per 10,000 units	2014/01/29	300,000,000	2013/08/20
68467	Credit Suisse AG	恒生指數2013年12月歐式(現金計算)R類可贖回牛證H	0.250	21,750 per 10,000 units	21,950 per 10,000 units	2013/12/30	300,000,000	2013/08/20

新上市牛熊證(續)

股份代號	發行機構	牛熊證	發行價(港元)	行使水平/ 每10單位 認購價(港元)	贖回水平/ 每10單位 認購價(港元)	到期日	上市時之 發行單位	上市日期
68468	Credit Suisse AG	恒生指數2013年12月歐式(現金計算)R類可贖回牛證I	0.250	21,850 per 10,000 units	22,050 per 10,000 units	2013/12/30	300,000,000	2013/08/20
68473	Credit Suisse AG	恒生指數2014年4月歐式(現金計算)R類可贖回牛證G	0.250	22,250 per 10,000 units	22,450 per 10,000 units	2014/04/29	300,000,000	2013/08/20
68479	Credit Suisse AG	恒生指數2014年4月歐式(現金計算)R類可贖回牛證H	0.250	22,341 per 10,000 units	22,541 per 10,000 units	2014/04/29	300,000,000	2013/08/20
68471	Credit Suisse AG	恒生指數2014年4月歐式(現金計算)R類可贖回牛證P	0.250	22,088 per 12,000 units	22,288 per 12,000 units	2014/04/29	300,000,000	2013/08/20
68472	Credit Suisse AG	恒生指數2014年4月歐式(現金計算)R類可贖回牛證W	0.250	22,150 per 10,000 units	22,350 per 10,000 units	2014/04/29	300,000,000	2013/08/20
68469	Credit Suisse AG	恒生指數2014年4月歐式(現金計算)R類可贖回牛證X	0.250	22,000 per 10,000 units	22,200 per 10,000 units	2014/04/29	300,000,000	2013/08/20
68187	Credit Suisse AG	恒生指數2013年11月歐式(現金計算)R類可贖回熊證B	0.250	22,550 per 10,000 units	22,350 per 10,000 units	2013/11/28	300,000,000	2013/08/20
68182	Credit Suisse AG	恒生指數2013年11月歐式(現金計算)R類可贖回熊證U	0.250	22,477 per 12,000 units	22,277 per 12,000 units	2013/11/28	300,000,000	2013/08/20
68466	Credit Suisse AG	恒生指數2013年12月歐式(現金計算)R類可贖回熊證C	0.250	23,850 per 10,000 units	23,650 per 10,000 units	2013/12/30	300,000,000	2013/08/20
68418	Credit Suisse AG	恒生指數2013年12月歐式(現金計算)R類可贖回熊證D	0.250	22,750 per 10,000 units	22,550 per 10,000 units	2013/12/30	300,000,000	2013/08/20
68417	Credit Suisse AG	恒生指數2013年12月歐式(現金計算)R類可贖回熊證G	0.250	22,650 per 10,000 units	22,450 per 10,000 units	2013/12/30	300,000,000	2013/08/20
68446	Credit Suisse AG	恒生指數2013年12月歐式(現金計算)R類可贖回熊證J	0.250	23,250 per 10,000 units	23,050 per 10,000 units	2013/12/30	300,000,000	2013/08/20
68459	Credit Suisse AG	恒生指數2013年12月歐式(現金計算)R類可贖回熊證K	0.250	23,450 per 10,000 units	23,250 per 10,000 units	2013/12/30	300,000,000	2013/08/20
68464	Credit Suisse AG	恒生指數2013年12月歐式(現金計算)R類可贖回熊證L	0.250	23,650 per 10,000 units	23,450 per 10,000 units	2013/12/30	300,000,000	2013/08/20
68546	Citigroup Global Markets Holdings Inc.	恒生指數2013年11月歐式(現金計算)R類可贖回牛證C	0.250	22,150 per 10,000 units	22,350 per 10,000 units	2013/11/28	120,000,000	2013/08/20
68553	Citigroup Global Markets Holdings Inc.	恒生指數2013年11月歐式(現金計算)R類可贖回牛證D	0.250	22,300 per 10,000 units	22,500 per 10,000 units	2013/11/28	120,000,000	2013/08/20
68545	Citigroup Global Markets Holdings Inc.	恒生指數2013年11月歐式(現金計算)R類可贖回牛證Z	0.250	22,000 per 10,000 units	22,200 per 10,000 units	2013/11/28	120,000,000	2013/08/20
68248	Citigroup Global Markets Holdings Inc.	恒生指數2013年11月歐式(現金計算)R類可贖回熊證W	0.250	22,600 per 10,000 units	22,400 per 10,000 units	2013/11/28	120,000,000	2013/08/20
68512	高盛結構產品(亞洲)有限公司	恒生指數2013年12月歐式(現金計算)R類可贖回牛證X	0.250	22,188 per 7,000 units	22,388 per 7,000 units	2013/12/30	150,000,000	2013/08/20
68513	高盛結構產品(亞洲)有限公司	恒生指數2013年12月歐式(現金計算)R類可贖回牛證Y	0.254	21,938 per 10,000 units	22,138 per 10,000 units	2013/12/30	150,000,000	2013/08/20
68514	高盛結構產品(亞洲)有限公司	恒生指數2013年12月歐式(現金計算)R類可贖回牛證Z	0.259	21,988 per 20,000 units	22,288 per 20,000 units	2013/12/30	150,000,000	2013/08/20
68160	香港上海匯豐銀行有限公司	安徽海螺水泥股份有限公司-H股2014年11月歐式(現金計算)R類可贖回牛證A	0.250	21.18 per 100 units	23.18 per 100 units	2014/11/17	50,000,000	2013/08/20
68154	香港上海匯豐銀行有限公司	中國海外發展有限公司2014年3月歐式(現金計算)R類可贖回牛證A	0.310	21.180	22.180	2014/03/31	50,000,000	2013/08/20
68153	香港上海匯豐銀行有限公司	iShares安碩富時A50中國指數ETF2014年3月歐式(現金計算)R類可贖回牛證C	0.250	8.780	9.080	2014/03/03	100,000,000	2013/08/20
68168	香港上海匯豐銀行有限公司	銀河娛樂集團有限公司2014年5月歐式(現金計算)R類可贖回牛證A	0.340	39.270	40.270	2014/05/19	50,000,000	2013/08/20
68162	香港上海匯豐銀行有限公司	香港交易及結算所有限公司2014年3月歐式(現金計算)R類可贖回牛證A	0.250	111.18 per 100 units	117.18 per 100 units	2014/03/17	60,000,000	2013/08/20
68141	香港上海匯豐銀行有限公司	恒生指數2014年1月歐式(現金計算)R類可贖回牛證M	0.250	21,388 per 15,000 units	21,588 per 15,000 units	2014/01/29	100,000,000	2013/08/20
68150	香港上海匯豐銀行有限公司	恒生指數2014年1月歐式(現金計算)R類可贖回牛證N	0.250	21,788 per 15,000 units	21,988 per 15,000 units	2014/01/29	100,000,000	2013/08/20
68148	香港上海匯豐銀行有限公司	恒生指數2014年2月歐式(現金計算)R類可贖回牛證H	0.250	21,588 per 15,000 units	21,788 per 15,000 units	2014/02/27	100,000,000	2013/08/20
68152	香港上海匯豐銀行有限公司	恒生指數2014年3月歐式(現金計算)R類可贖回牛證C	0.250	21,328 per 20,000 units	21,628 per 20,000 units	2014/03/28	400,000,000	2013/08/20
68156	香港上海匯豐銀行有限公司	金沙中國有限公司2014年4月歐式(現金計算)R類可贖回牛證B	0.250	37.08 per 100 units	40.08 per 100 units	2014/04/07	60,000,000	2013/08/20
68540	JP Morgan Structured Products/JP Morgan Int'l Derivatives†	恒生指數2014年4月歐式(現金計算)R類可贖回牛證D	0.250	21,900 per 10,000 units	22,100 per 10,000 units	2014/04/29	300,000,000	2013/08/20
68538	JP Morgan Structured Products/JP Morgan Int'l Derivatives†	恒生指數2014年5月歐式(現金計算)R類可贖回牛證J	0.250	21,550 per 10,000 units	21,750 per 10,000 units	2014/05/29	300,000,000	2013/08/20
68542	JP Morgan Structured Products/JP Morgan Int'l Derivatives†	恒生指數2014年5月歐式(現金計算)R類可贖回牛證K	0.250	22,100 per 10,000 units	22,300 per 10,000 units	2014/05/29	300,000,000	2013/08/20
68539	JP Morgan Structured Products/JP Morgan Int'l Derivatives†	恒生指數2014年6月歐式(現金計算)R類可贖回牛證N	0.250	21,750 per 10,000 units	21,950 per 10,000 units	2014/06/27	300,000,000	2013/08/20
68544	JP Morgan Structured Products/JP Morgan Int'l Derivatives†	恒生指數2014年6月歐式(現金計算)R類可贖回牛證O	0.250	22,300 per 10,000 units	22,500 per 10,000 units	2014/06/27	300,000,000	2013/08/20
68517	JP Morgan Structured Products/JP Morgan Int'l Derivatives†	恒生指數2013年11月歐式(現金計算)R類可贖回熊證Q	0.250	23,450 per 10,000 units	23,250 per 10,000 units	2013/11/28	300,000,000	2013/08/20
68530	JP Morgan Structured Products/JP Morgan Int'l Derivatives†	恒生指數2013年11月歐式(現金計算)R類可贖回熊證S	0.250	23,350 per 10,000 units	23,150 per 10,000 units	2013/11/28	300,000,000	2013/08/20
68515	JP Morgan Structured Products/JP Morgan Int'l Derivatives†	恒生指數2014年1月歐式(現金計算)R類可贖回熊證M	0.250	23,800 per 10,000 units	23,600 per 10,000 units	2014/01/29	300,000,000	2013/08/20
68516	JP Morgan Structured Products/JP Morgan Int'l Derivatives†	恒生指數2014年1月歐式(現金計算)R類可贖回熊證N	0.250	23,550 per 10,000 units	23,350 per 10,000 units	2014/01/29	300,000,000	2013/08/20
68304	渣打銀行	恒生指數2014年2月歐式(現金計算)R類可贖回牛證C	0.250	22,200 per 10,000 units	22,400 per 10,000 units	2014/02/27	100,000,000	2013/08/20
68511	渣打銀行	恒生指數2014年2月歐式(現金計算)R類可贖回牛證D	0.250	22,340 per 12,000 units	22,540 per 12,000 units	2014/02/27	100,000,000	2013/08/20

新上市牛熊證(續)

股份代號	發行機構	牛熊證	發行價 (港元)	行使水平/ 每10單位 認購價(港元)	贖回水平/ 每10單位 認購價(港元)	到期日	上市時之 發行單位	上市日期
68305	渣打銀行	恒生指數2014年2月歐式(現金計算)R類可贖回牛證D	0.250	22,660 per 12,000 units	22,460 per 12,000 units	2014/02/27	100,000,000	2013/08/20
68177	SGA Societe Generale Acceptance N.V.	恒生指數2013年12月歐式(現金計算)R類可贖回牛證P	0.250	21,988 per 10,000 units	22,088 per 10,000 units	2013/12/30	200,000,000	2013/08/20
68252	SGA Societe Generale Acceptance N.V.	恒生指數2013年12月歐式(現金計算)R類可贖回牛證Q	0.250	22,088 per 10,000 units	22,188 per 10,000 units	2013/12/30	200,000,000	2013/08/20
68275	SGA Societe Generale Acceptance N.V.	恒生指數2013年12月歐式(現金計算)R類可贖回牛證R	0.250	22,288 per 10,000 units	22,388 per 10,000 units	2013/12/30	200,000,000	2013/08/20
68282	SGA Societe Generale Acceptance N.V.	恒生指數2013年11月歐式(現金計算)R類可贖回牛證B	0.250	23,888 per 10,000 units	23,788 per 10,000 units	2013/11/28	200,000,000	2013/08/20
68283	SGA Societe Generale Acceptance N.V.	恒生指數2013年11月歐式(現金計算)R類可贖回牛證C	0.250	23,988 per 10,000 units	23,888 per 10,000 units	2013/11/28	200,000,000	2013/08/20
68286	SGA Societe Generale Acceptance N.V.	恒生指數2013年11月歐式(現金計算)R類可贖回牛證F	0.250	24,088 per 10,000 units	23,988 per 10,000 units	2013/11/28	200,000,000	2013/08/20
68325	SGA Societe Generale Acceptance N.V.	恒生指數2013年11月歐式(現金計算)R類可贖回牛證I	0.250	22,588 per 10,000 units	22,488 per 10,000 units	2013/11/28	200,000,000	2013/08/20
68178	SGA Societe Generale Acceptance N.V.	恒生指數2013年11月歐式(現金計算)R類可贖回牛證Z	0.250	22,388 per 10,000 units	22,288 per 10,000 units	2013/11/28	200,000,000	2013/08/20
68291	SGA Societe Generale Acceptance N.V.	恒生指數2013年12月歐式(現金計算)R類可贖回牛證B	0.250	24,188 per 10,000 units	24,088 per 10,000 units	2013/12/30	200,000,000	2013/08/20
68303	SGA Societe Generale Acceptance N.V.	恒生指數2013年12月歐式(現金計算)R類可贖回牛證C	0.250	24,288 per 10,000 units	24,188 per 10,000 units	2013/12/30	200,000,000	2013/08/20
68324	瑞士銀行	中國海外發展有限公司2014年5月歐式(現金計算)R類可贖回牛證A	0.455	29.000	27.000	2014/05/19	50,000,000	2013/08/20
68323	瑞士銀行	中國人壽保險股份有限公司-H股2014年7月歐式(現金計算)R類可贖回牛證B	0.250	17.880	18.880	2014/07/21	100,000,000	2013/08/20
68320	瑞士銀行	恒生中國企業指數2014年6月歐式(現金計算)R類可贖回牛證E	0.250	9,550 per 10,000 units	9,750 per 10,000 units	2014/06/27	100,000,000	2013/08/20
68490	瑞士銀行	恒生指數2013年11月歐式(現金計算)R類可贖回牛證X	0.250	21,700 per 10,000 units	21,900 per 10,000 units	2013/11/28	300,000,000	2013/08/20
68503	瑞士銀行	恒生指數2014年1月歐式(現金計算)R類可贖回牛證T	0.250	22,000 per 10,000 units	22,200 per 10,000 units	2014/01/29	300,000,000	2013/08/20
68502	瑞士銀行	恒生指數2014年2月歐式(現金計算)R類可贖回牛證L	0.250	21,850 per 10,000 units	22,050 per 10,000 units	2014/02/27	300,000,000	2013/08/20
68508	瑞士銀行	恒生指數2014年4月歐式(現金計算)R類可贖回牛證C	0.250	22,200 per 10,000 units	22,400 per 10,000 units	2014/04/29	300,000,000	2013/08/20
68510	瑞士銀行	恒生指數2014年4月歐式(現金計算)R類可贖回牛證D	0.250	22,341 per 10,000 units	22,541 per 10,000 units	2014/04/29	300,000,000	2013/08/20
68487	瑞士銀行	恒生指數2014年6月歐式(現金計算)R類可贖回牛證L	0.250	20,900 per 38,000 units	21,300 per 38,000 units	2014/06/27	300,000,000	2013/08/20
68213	瑞士銀行	恒生指數2013年11月歐式(現金計算)R類可贖回牛證U	0.250	22,600 per 10,000 units	22,400 per 10,000 units	2013/11/28	300,000,000	2013/08/20
68317	瑞士銀行	恒生指數2013年11月歐式(現金計算)R類可贖回牛證V	0.250	22,750 per 10,000 units	22,550 per 10,000 units	2013/11/28	300,000,000	2013/08/20
68310	瑞士銀行	恒生指數2013年12月歐式(現金計算)R類可贖回牛證L	0.250	24,800 per 10,000 units	24,600 per 10,000 units	2013/12/30	300,000,000	2013/08/20
68316	瑞士銀行	恒生指數2013年12月歐式(現金計算)R類可贖回牛證Q	0.250	24,300 per 10,000 units	24,100 per 10,000 units	2013/12/30	300,000,000	2013/08/20
68218	瑞士銀行	恒生指數2014年1月歐式(現金計算)R類可贖回牛證T	0.250	22,472 per 10,000 units	22,272 per 10,000 units	2014/01/29	300,000,000	2013/08/20
68313	瑞士銀行	恒生指數2014年1月歐式(現金計算)R類可贖回牛證U	0.250	24,600 per 10,000 units	24,400 per 10,000 units	2014/01/29	300,000,000	2013/08/20
68315	瑞士銀行	恒生指數2014年1月歐式(現金計算)R類可贖回牛證V	0.250	24,400 per 10,000 units	24,200 per 10,000 units	2014/01/29	300,000,000	2013/08/20
68309	瑞士銀行	恒生指數2014年2月歐式(現金計算)R類可贖回牛證P	0.280	25,200 per 10,000 units	25,000 per 10,000 units	2014/02/27	300,000,000	2013/08/20
68314	瑞士銀行	恒生指數2014年2月歐式(現金計算)R類可贖回牛證Q	0.250	24,500 per 10,000 units	24,300 per 10,000 units	2014/02/27	300,000,000	2013/08/20
68306	瑞士銀行	恒生指數2014年3月歐式(現金計算)R類可贖回牛證A	0.380	26,200 per 10,000 units	26,000 per 10,000 units	2014/03/28	300,000,000	2013/08/20
68307	瑞士銀行	恒生指數2014年3月歐式(現金計算)R類可贖回牛證B	0.330	25,700 per 10,000 units	25,500 per 10,000 units	2014/03/28	300,000,000	2013/08/20
68311	瑞士銀行	恒生指數2014年6月歐式(現金計算)R類可贖回牛證A	0.250	24,700 per 38,000 units	24,300 per 38,000 units	2014/06/27	300,000,000	2013/08/20
68593	BNP Paribas Arbitrage Issuance B.V.	恒生指數2014年6月歐式(現金計算)R類可贖回牛證U	0.250	21,850 per 10,000 units	22,050 per 10,000 units	2014/06/27	300,000,000	2013/08/22
68594	BNP Paribas Arbitrage Issuance B.V.	恒生指數2014年1月歐式(現金計算)R類可贖回牛證L	0.250	22,800 per 10,000 units	22,600 per 10,000 units	2014/01/29	300,000,000	2013/08/22
68705	Credit Suisse AG	恒生指數2014年3月歐式(現金計算)R類可贖回牛證A	0.250	22,300 per 10,000 units	22,500 per 10,000 units	2014/03/28	300,000,000	2013/08/22
68704	Credit Suisse AG	恒生指數2014年3月歐式(現金計算)R類可贖回牛證V	0.250	22,370 per 10,000 units	22,570 per 10,000 units	2014/03/28	300,000,000	2013/08/22
68706	Credit Suisse AG	恒生指數2014年3月歐式(現金計算)R類可贖回牛證W	0.250	22,200 per 10,000 units	22,400 per 10,000 units	2014/03/28	300,000,000	2013/08/22
68707	Credit Suisse AG	恒生指數2014年3月歐式(現金計算)R類可贖回牛證X	0.250	22,100 per 10,000 units	22,300 per 10,000 units	2014/03/28	300,000,000	2013/08/22
68708	Credit Suisse AG	恒生指數2014年3月歐式(現金計算)R類可贖回牛證Y	0.250	21,900 per 10,000 units	22,100 per 10,000 units	2014/03/28	300,000,000	2013/08/22
68592	Credit Suisse AG	恒生指數2013年11月歐式(現金計算)R類可贖回牛證L	0.250	22,850 per 10,000 units	22,650 per 10,000 units	2013/11/28	300,000,000	2013/08/22
68730	Credit Suisse AG	恒生指數2013年11月歐式(現金計算)R類可贖回牛證R	0.250	22,740 per 10,000 units	22,540 per 10,000 units	2013/11/28	300,000,000	2013/08/22
68777	Citigroup Global Markets Holdings Inc.	恒生指數2013年11月歐式(現金計算)R類可贖回牛證B	0.250	21,900 per 10,000 units	22,088 per 10,000 units	2013/11/28	120,000,000	2013/08/22

新上市牛熊證(續)

股份代號	發行機構	牛熊證	發行價(港元)	行使水平/ 每10單位 認購價(港元)	贖回水平/ 每10單位 認購價(港元)	到期日	上市時之 發行單位	上市日期
68762	Citigroup Global Markets Holdings Inc.	恒生指數2013年11月歐式(現金計算)R類可贖回牛證F	0.250	21,800 per 10,000 units	21,988 per 10,000 units	2013/11/28	120,000,000	2013/08/22
68778	Citigroup Global Markets Holdings Inc.	恒生指數2013年11月歐式(現金計算)R類可贖回熊證X	0.250	23,900 per 10,000 units	23,713 per 10,000 units	2013/11/28	120,000,000	2013/08/22
68787	Citigroup Global Markets Holdings Inc.	恒生指數2013年11月歐式(現金計算)R類可贖回熊證Y	0.250	24,000 per 10,000 units	23,813 per 10,000 units	2013/11/28	120,000,000	2013/08/22
68597	高盛結構產品(亞洲)有限公司	恒生指數2013年12月歐式(現金計算)R類可贖回熊證M	0.255	22,888 per 7,000 units	22,688 per 7,000 units	2013/12/30	150,000,000	2013/08/22
68603	高盛結構產品(亞洲)有限公司	恒生指數2013年12月歐式(現金計算)R類可贖回熊證N	0.257	22,638 per 10,000 units	22,638 per 10,000 units	2013/12/30	150,000,000	2013/08/22
68608	高盛結構產品(亞洲)有限公司	恒生指數2013年12月歐式(現金計算)R類可贖回熊證O	0.257	23,888 per 20,000 units	23,588 per 20,000 units	2013/12/30	150,000,000	2013/08/22
68610	高盛結構產品(亞洲)有限公司	恒生指數2013年12月歐式(現金計算)R類可贖回熊證P	0.252	24,388 per 20,000 units	24,088 per 20,000 units	2013/12/30	150,000,000	2013/08/22
68613	高盛結構產品(亞洲)有限公司	恒生指數2013年12月歐式(現金計算)R類可贖回熊證Q	0.253	24,788 per 20,000 units	24,488 per 20,000 units	2013/12/30	150,000,000	2013/08/22
68579	香港上海匯豐銀行有限公司	中國海外發展有限公司2014年3月歐式(現金計算)R類可贖回熊證B	0.450	28.780	27.780	2014/03/31	40,000,000	2013/08/22
68577	香港上海匯豐銀行有限公司	中國建設銀行股份有限公司-H股2014年3月歐式(現金計算)R類可贖回牛證A	0.250	5.280	5.580	2014/03/10	80,000,000	2013/08/22
68581	香港上海匯豐銀行有限公司	中國民生銀行股份有限公司-H股2014年3月歐式(現金計算)R類可贖回牛證B	0.250	7.180	7.680	2014/03/10	40,000,000	2013/08/22
68578	香港上海匯豐銀行有限公司	中國神華能源股份有限公司-H股2014年3月歐式(現金計算)R類可贖回牛證D	0.500	20.880	22.880	2014/03/03	60,000,000	2013/08/22
68554	香港上海匯豐銀行有限公司	恒生指數2014年2月歐式(現金計算)R類可贖回牛證I	0.250	21,988 per 15,000 units	22,188 per 15,000 units	2014/02/27	100,000,000	2013/08/22
68560	香港上海匯豐銀行有限公司	恒生指數2014年1月歐式(現金計算)R類可贖回熊證E	0.250	23,888 per 15,000 units	23,688 per 15,000 units	2014/01/29	100,000,000	2013/08/22
68561	香港上海匯豐銀行有限公司	恒生指數2014年2月歐式(現金計算)R類可贖回熊證D	0.250	24,088 per 15,000 units	23,888 per 15,000 units	2014/02/27	100,000,000	2013/08/22
68565	香港上海匯豐銀行有限公司	恒生指數2014年3月歐式(現金計算)R類可贖回熊證B	0.250	24,288 per 15,000 units	24,088 per 15,000 units	2014/03/28	100,000,000	2013/08/22
68568	香港上海匯豐銀行有限公司	恒生指數2014年4月歐式(現金計算)R類可贖回熊證A	0.250	24,688 per 15,000 units	24,488 per 15,000 units	2014/04/29	100,000,000	2013/08/22
68589	香港上海匯豐銀行有限公司	金沙中國有限公司2014年4月歐式(現金計算)R類可贖回熊證A	0.250	51.28 per 100 units	48.28 per 100 units	2014/04/07	50,000,000	2013/08/22
68745	JP Morgan Structured Products/JP Morgan Int'l Derivatives [†]	恒生指數2014年5月歐式(現金計算)R類可贖回牛證L	0.250	21,850 per 10,000 units	22,050 per 10,000 units	2014/05/29	300,000,000	2013/08/22
68750	JP Morgan Structured Products/JP Morgan Int'l Derivatives [†]	恒生指數2014年5月歐式(現金計算)R類可贖回牛證M	0.250	21,650 per 10,000 units	21,850 per 10,000 units	2014/05/29	300,000,000	2013/08/22
68739	JP Morgan Structured Products/JP Morgan Int'l Derivatives [†]	恒生指數2014年6月歐式(現金計算)R類可贖回牛證P	0.250	22,200 per 10,000 units	22,400 per 10,000 units	2014/06/27	300,000,000	2013/08/22
68746	JP Morgan Structured Products/JP Morgan Int'l Derivatives [†]	恒生指數2014年6月歐式(現金計算)R類可贖回牛證Q	0.250	21,700 per 10,000 units	21,900 per 10,000 units	2014/06/27	300,000,000	2013/08/22
68755	JP Morgan Structured Products/JP Morgan Int'l Derivatives [†]	恒生指數2013年11月歐式(現金計算)R類可贖回熊證P	0.250	22,800 per 10,000 units	22,600 per 10,000 units	2013/11/28	300,000,000	2013/08/22
68757	JP Morgan Structured Products/JP Morgan Int'l Derivatives [†]	恒生指數2014年1月歐式(現金計算)R類可贖回熊證O	0.250	23,900 per 10,000 units	23,700 per 10,000 units	2014/01/29	300,000,000	2013/08/22
68620	SGA Societe Generale Acceptance N.V.	恒生指數2013年12月歐式(現金計算)R類可贖回牛證S	0.250	22,188 per 10,000 units	22,288 per 10,000 units	2013/12/30	200,000,000	2013/08/22
68621	SGA Societe Generale Acceptance N.V.	恒生指數2013年12月歐式(現金計算)R類可贖回牛證T	0.250	22,388 per 10,000 units	22,488 per 10,000 units	2013/12/30	200,000,000	2013/08/22
68628	SGA Societe Generale Acceptance N.V.	恒生指數2013年11月歐式(現金計算)R類可贖回熊證K	0.250	22,688 per 10,000 units	22,588 per 10,000 units	2013/11/28	200,000,000	2013/08/22
68671	瑞士銀行	安徽海螺水泥股份有限公司-H股2014年12月歐式(現金計算)R類可贖回牛證C	0.250	22 per 100 units	24 per 100 units	2014/12/15	100,000,000	2013/08/22
68649	瑞士銀行	中國建設銀行股份有限公司-H股2014年4月歐式(現金計算)R類可贖回牛證B	0.250	5.200	5.500	2014/04/28	100,000,000	2013/08/22
68647	瑞士銀行	中國建設銀行股份有限公司-H股2014年2月歐式(現金計算)R類可贖回熊證A	0.250	7.300	7.000	2014/02/24	100,000,000	2013/08/22
68633	瑞士銀行	中國民生銀行股份有限公司-H股2014年2月歐式(現金計算)R類可贖回牛證A	0.250	7.380	7.880	2014/02/17	50,000,000	2013/08/22
68680	瑞士銀行	中國海洋石油有限公司2014年6月歐式(現金計算)R類可贖回牛證A	0.250	13.080	13.880	2014/06/09	100,000,000	2013/08/22
68702	瑞士銀行	中國石油化工股份有限公司-H股2014年6月歐式(現金計算)R類可贖回牛證A	0.250	5.080	5.380	2014/06/16	100,000,000	2013/08/22
68632	瑞士銀行	CSOP 富時中國A50 ETF2014年4月歐式(現金計算)R類可贖回牛證B	0.250	8.700	9.000	2014/04/07	100,000,000	2013/08/22
68629	瑞士銀行	iShares 安碩富時A50中國指數ETF2014年2月歐式(現金計算)R類可贖回牛證D	0.250	8.950	9.250	2014/02/24	100,000,000	2013/08/22
68703	瑞士銀行	銀河娛樂集團有限公司2014年3月歐式(現金計算)R類可贖回牛證B	0.395	40.000	41.000	2014/03/24	30,000,000	2013/08/22
68700	瑞士銀行	香港交易及結算所有限公司2014年6月歐式(現金計算)R類可贖回牛證C	0.250	115 per 100 units	120 per 100 units	2014/06/16	100,000,000	2013/08/22
68724	瑞士銀行	恒生指數2014年2月歐式(現金計算)R類可贖回牛證H	0.250	22,250 per 10,000 units	22,450 per 10,000 units	2014/02/27	300,000,000	2013/08/22

新上市牛熊證(續)

股份代號	發行機構	牛熊證	發行價(港元)	行使水平/ 每10單位 認購價(港元)	贖回水平/ 每10單位 認購價(港元)	到期日	上市時之 發行單位	上市日期
68729	瑞士銀行	恒生指數2014年2月歐式(現金計算)R類可贖回牛證Q	0.250	22,370 per 10,000 units	22,570 per 10,000 units	2014/02/27	300,000,000	2013/08/22
68723	瑞士銀行	恒生指數2014年3月歐式(現金計算)R類可贖回牛證A	0.250	22,100 per 10,000 units	22,300 per 10,000 units	2014/03/28	300,000,000	2013/08/22
68722	瑞士銀行	恒生指數2014年3月歐式(現金計算)R類可贖回牛證Z	0.250	21,900 per 10,000 units	22,100 per 10,000 units	2014/03/28	300,000,000	2013/08/22
68596	瑞士銀行	恒生指數2013年11月歐式(現金計算)R類可贖回牛證W	0.250	22,742 per 12,000 units	22,542 per 12,000 units	2013/11/28	350,000,000	2013/08/22
68595	瑞士銀行	恒生指數2013年12月歐式(現金計算)R類可贖回牛證B	0.250	22,650 per 10,000 units	22,650 per 10,000 units	2013/12/30	300,000,000	2013/08/22
68637	瑞士銀行	中國工商銀行股份有限公司-H股2014年2月歐式(現金計算)R類可贖回牛證C	0.250	4.750	5.000	2014/02/24	100,000,000	2013/08/22
68636	瑞士銀行	中國工商銀行股份有限公司-H股2014年4月歐式(現金計算)R類可贖回牛證A	0.250	6.250	6.000	2014/04/14	100,000,000	2013/08/22
68635	瑞士銀行	金沙中國有限公司2014年7月歐式(現金計算)R類可贖回牛證B	0.250	38 per 100 units	41 per 100 units	2014/07/14	100,000,000	2013/08/22
68681	瑞士銀行	騰訊控股有限公司2014年6月歐式(現金計算)R類可贖回牛證G	0.250	350 per 100 units	360 per 100 units	2014/06/23	50,000,000	2013/08/22
68956	BNP Paribas Arbitrage Issuance B.V.	恒生指數2014年6月歐式(現金計算)R類可贖回牛證V	0.250	22,400 per 10,000 units	22,600 per 10,000 units	2014/06/27	300,000,000	2013/08/23
68945	Credit Suisse AG	恒生指數2014年1月歐式(現金計算)R類可贖回牛證A	0.250	22,050 per 10,000 units	22,250 per 10,000 units	2014/01/29	300,000,000	2013/08/23
68940	Credit Suisse AG	恒生指數2014年1月歐式(現金計算)R類可贖回牛證R	0.250	22,188 per 12,000 units	22,388 per 12,000 units	2014/01/29	300,000,000	2013/08/23
68906	Credit Suisse AG	恒生指數2014年1月歐式(現金計算)R類可贖回牛證V	0.250	22,461 per 10,000 units	22,661 per 10,000 units	2014/01/29	300,000,000	2013/08/23
68930	Credit Suisse AG	恒生指數2014年1月歐式(現金計算)R類可贖回牛證W	0.250	22,350 per 10,000 units	22,550 per 10,000 units	2014/01/29	300,000,000	2013/08/23
68888	Credit Suisse AG	恒生指數2013年11月歐式(現金計算)R類可贖回牛證T	0.250	22,800 per 10,000 units	22,600 per 10,000 units	2013/11/28	300,000,000	2013/08/23
68889	Credit Suisse AG	恒生指數2013年11月歐式(現金計算)R類可贖回牛證V	0.250	22,988 per 10,000 units	22,788 per 10,000 units	2013/11/28	300,000,000	2013/08/23
69050	Credit Suisse AG	恒生指數2013年11月歐式(現金計算)R類可贖回牛證Z	0.250	22,718 per 10,000 units	22,518 per 10,000 units	2013/11/28	300,000,000	2013/08/23
69051	高盛結構產品(亞洲)有限公司	恒生指數2013年12月歐式(現金計算)R類可贖回牛證A	0.256	22,238 per 10,000 units	22,438 per 10,000 units	2013/12/30	150,000,000	2013/08/23
69053	高盛結構產品(亞洲)有限公司	恒生指數2013年12月歐式(現金計算)R類可贖回牛證L	0.255	21,388 per 20,000 units	21,688 per 20,000 units	2013/12/30	150,000,000	2013/08/23
69059	高盛結構產品(亞洲)有限公司	恒生指數2013年12月歐式(現金計算)R類可贖回牛證R	0.253	23,688 per 7,000 units	23,488 per 7,000 units	2013/12/30	150,000,000	2013/08/23
69064	高盛結構產品(亞洲)有限公司	恒生指數2013年12月歐式(現金計算)R類可贖回牛證S	0.315	24,188 per 7,000 units	23,988 per 7,000 units	2013/12/30	150,000,000	2013/08/23
69068	高盛結構產品(亞洲)有限公司	恒生指數2014年1月歐式(現金計算)R類可贖回牛證A	0.255	24,588 per 20,000 units	24,288 per 20,000 units	2014/01/29	150,000,000	2013/08/23
68851	香港上海匯豐銀行有限公司	友邦保險控股有限公司2014年3月歐式(現金計算)R類可贖回牛證A	0.300	38.580	37.580	2014/03/17	50,000,000	2013/08/23
68852	香港上海匯豐銀行有限公司	中國移動有限公司2014年3月歐式(現金計算)R類可贖回牛證A	0.250	89.78 per 100 units	87.28 per 100 units	2014/03/28	50,000,000	2013/08/23
68844	香港上海匯豐銀行有限公司	中國民生銀行股份有限公司-H股2014年4月歐式(現金計算)R類可贖回牛證A	0.320	5.580	6.080	2014/04/28	40,000,000	2013/08/23
68848	香港上海匯豐銀行有限公司	中國建材股份有限公司-H股2014年6月歐式(現金計算)R類可贖回牛證A	0.250	6.460	7.260	2014/06/23	50,000,000	2013/08/23
68849	香港上海匯豐銀行有限公司	中國建材股份有限公司-H股2014年3月歐式(現金計算)R類可贖回牛證B	0.250	9.480	8.680	2014/03/18	50,000,000	2013/08/23
68789	香港上海匯豐銀行有限公司	恒生中國企業指數2014年2月歐式(現金計算)R類可贖回牛證B	0.250	9,488 per 10,000 units	9,688 per 10,000 units	2014/02/27	100,000,000	2013/08/23
68609	香港上海匯豐銀行有限公司	恒生指數2014年1月歐式(現金計算)R類可贖回牛證F	0.250	23,288 per 15,000 units	23,088 per 15,000 units	2014/01/29	100,000,000	2013/08/23
68639	香港上海匯豐銀行有限公司	恒生指數2014年2月歐式(現金計算)R類可贖回牛證E	0.250	23,488 per 15,000 units	23,288 per 15,000 units	2014/02/27	100,000,000	2013/08/23
68803	香港上海匯豐銀行有限公司	恒生指數2014年3月歐式(現金計算)R類可贖回牛證C	0.250	23,928 per 20,000 units	23,628 per 20,000 units	2014/03/28	400,000,000	2013/08/23
68804	香港上海匯豐銀行有限公司	恒生指數2014年4月歐式(現金計算)R類可贖回牛證B	0.250	25,328 per 20,000 units	25,028 per 20,000 units	2014/04/29	400,000,000	2013/08/23
68808	香港上海匯豐銀行有限公司	恒生指數2014年5月歐式(現金計算)R類可贖回牛證A	0.250	26,928 per 20,000 units	26,628 per 20,000 units	2014/05/29	400,000,000	2013/08/23
68947	渣打銀行	恒生指數2014年2月歐式(現金計算)R類可贖回牛證E	0.250	22,460 per 12,000 units	22,660 per 12,000 units	2014/02/27	100,000,000	2013/08/23
68863	渣打銀行	恒生指數2014年2月歐式(現金計算)R類可贖回牛證E	0.250	22,800 per 10,000 units	22,600 per 10,000 units	2014/02/27	100,000,000	2013/08/23
69018	SGA Societe Generale Acceptance N.V.	恒生指數2014年2月歐式(現金計算)R類可贖回牛證A	0.250	21,700 per 15,000 units	21,900 per 15,000 units	2014/02/27	200,000,000	2013/08/23
69019	SGA Societe Generale Acceptance N.V.	恒生指數2013年11月歐式(現金計算)R類可贖回牛證A	0.250	22,788 per 10,000 units	22,688 per 10,000 units	2013/11/28	200,000,000	2013/08/23
69017	瑞士銀行	iShares安碩富時A50中國指數ETF2014年4月歐式(現金計算)R類可贖回牛證A	0.250	11.300	11.000	2014/04/28	100,000,000	2013/08/23
68976	瑞士銀行	恒生指數2014年1月歐式(現金計算)R類可贖回牛證U	0.250	22,150 per 10,000 units	22,350 per 10,000 units	2014/01/29	300,000,000	2013/08/23
68979	瑞士銀行	恒生指數2014年1月歐式(現金計算)R類可贖回牛證V	0.250	22,461 per 10,000 units	22,661 per 10,000 units	2014/01/29	300,000,000	2013/08/23
68978	瑞士銀行	恒生指數2014年6月歐式(現金計算)R類可贖回牛證M	0.250	22,300 per 10,000 units	22,500 per 10,000 units	2014/06/27	300,000,000	2013/08/23

新上市牛熊證(續)

股份代號	發行機構	牛熊證	發行價(港元)	行使水平/ 每10單位 認購價(港元)	贖回水平/ 每10單位 認購價(港元)	到期日	上市時之 發行單位	上市日期
69033	瑞士銀行	恒生指數2013年12月歐式(現金計算)R類可贖回熊證N	0.250	22,718 per 10,000 units	22,518 per 10,000 units	2013/12/30	300,000,000	2013/08/23
68864	瑞士銀行	恒生指數2014年1月歐式(現金計算)R類可贖回熊證W	0.250	22,800 per 10,000 units	22,600 per 10,000 units	2014/01/29	300,000,000	2013/08/23
69016	瑞士銀行	聯想集團有限公司2014年3月歐式(現金計算)R類可贖回牛證A	0.250	6.500	7.000	2014/03/24	100,000,000	2013/08/23
69086	BNP Paribas Arbitrage Issuance B.V.	恒生指數2014年1月歐式(現金計算)R類可贖回熊證M	0.250	23,800 per 10,000 units	23,600 per 10,000 units	2014/01/29	300,000,000	2013/08/26
69087	BNP Paribas Arbitrage Issuance B.V.	恒生指數2014年1月歐式(現金計算)R類可贖回熊證N	0.250	23,900 per 10,000 units	23,700 per 10,000 units	2014/01/29	300,000,000	2013/08/26
69088	BNP Paribas Arbitrage Issuance B.V.	恒生指數2014年1月歐式(現金計算)R類可贖回熊證O	0.250	24,100 per 10,000 units	23,900 per 10,000 units	2014/01/29	300,000,000	2013/08/26
69089	BNP Paribas Arbitrage Issuance B.V.	恒生指數2014年1月歐式(現金計算)R類可贖回熊證P	0.250	24,400 per 10,000 units	24,200 per 10,000 units	2014/01/29	300,000,000	2013/08/26
69077	Credit Suisse AG	恒生指數2014年2月歐式(現金計算)R類可贖回牛證F	0.250	22,317 per 12,000 units	22,517 per 12,000 units	2014/02/27	300,000,000	2013/08/26
69090	Credit Suisse AG	恒生指數2014年2月歐式(現金計算)R類可贖回牛證W	0.250	22,138 per 12,000 units	22,338 per 12,000 units	2014/02/27	300,000,000	2013/08/26
69127	Credit Suisse AG	恒生指數2013年11月歐式(現金計算)R類可贖回熊證F	0.250	22,638 per 12,000 units	22,638 per 12,000 units	2013/11/28	300,000,000	2013/08/26
69124	Credit Suisse AG	恒生指數2013年11月歐式(現金計算)R類可贖回熊證P	0.250	22,664 per 10,000 units	22,464 per 10,000 units	2013/11/28	300,000,000	2013/08/26
69149	Citigroup Global Markets Holdings Inc.	恒生指數2013年11月歐式(現金計算)R類可贖回熊證G	0.250	22,750 per 10,000 units	22,566 per 10,000 units	2013/11/28	120,000,000	2013/08/26
69143	Citigroup Global Markets Holdings Inc.	恒生指數2013年11月歐式(現金計算)R類可贖回熊證Z	0.250	22,650 per 10,000 units	22,466 per 10,000 units	2013/11/28	120,000,000	2013/08/26
69138	高盛結構產品(亞洲)有限公司	恒生指數2014年1月歐式(現金計算)R類可贖回熊證B	0.289	22,688 per 7,000 units	22,488 per 7,000 units	2014/01/29	150,000,000	2013/08/26
69139	高盛結構產品(亞洲)有限公司	恒生指數2014年1月歐式(現金計算)R類可贖回熊證C	0.277	22,738 per 10,000 units	22,538 per 10,000 units	2014/01/29	150,000,000	2013/08/26
69140	高盛結構產品(亞洲)有限公司	恒生指數2014年1月歐式(現金計算)R類可贖回熊證D	0.285	23,638 per 10,000 units	23,438 per 10,000 units	2014/01/29	150,000,000	2013/08/26
69141	高盛結構產品(亞洲)有限公司	恒生指數2014年1月歐式(現金計算)R類可贖回熊證E	0.285	24,988 per 20,000 units	24,688 per 20,000 units	2014/01/29	150,000,000	2013/08/26
69142	高盛結構產品(亞洲)有限公司	恒生指數2014年1月歐式(現金計算)R類可贖回熊證F	0.279	25,188 per 20,000 units	24,888 per 20,000 units	2014/01/29	150,000,000	2013/08/26
69080	SGA Societe Generale Acceptance N.V.	恒生指數2013年11月歐式(現金計算)R類可贖回熊證P	0.250	22,888 per 10,000 units	22,788 per 10,000 units	2013/11/28	200,000,000	2013/08/26
69084	SGA Societe Generale Acceptance N.V.	恒生指數2013年11月歐式(現金計算)R類可贖回熊證S	0.250	23,088 per 10,000 units	22,988 per 10,000 units	2013/11/28	200,000,000	2013/08/26
69085	SGA Societe Generale Acceptance N.V.	恒生指數2013年11月歐式(現金計算)R類可贖回熊證T	0.250	23,288 per 10,000 units	23,188 per 10,000 units	2013/11/28	200,000,000	2013/08/26
69079	瑞士銀行	恒生指數2014年5月歐式(現金計算)R類可贖回牛證Q	0.250	22,317 per 10,000 units	22,517 per 10,000 units	2014/05/29	300,000,000	2013/08/26
69128	瑞士銀行	恒生指數2014年1月歐式(現金計算)R類可贖回熊證X	0.250	22,664 per 10,000 units	22,464 per 10,000 units	2014/01/29	300,000,000	2013/08/26
69391	BNP Paribas Arbitrage Issuance B.V.	恒生指數2014年6月歐式(現金計算)R類可贖回牛證A	0.250	21,800 per 10,000 units	22,000 per 10,000 units	2014/06/27	300,000,000	2013/08/27
69221	BNP Paribas Arbitrage Issuance B.V.	恒生指數2014年6月歐式(現金計算)R類可贖回牛證W	0.250	22,000 per 10,000 units	22,200 per 10,000 units	2014/06/27	300,000,000	2013/08/27
69222	BNP Paribas Arbitrage Issuance B.V.	恒生指數2014年6月歐式(現金計算)R類可贖回牛證X	0.250	22,100 per 10,000 units	22,300 per 10,000 units	2014/06/27	300,000,000	2013/08/27
69227	BNP Paribas Arbitrage Issuance B.V.	恒生指數2014年6月歐式(現金計算)R類可贖回牛證Y	0.250	22,200 per 10,000 units	22,400 per 10,000 units	2014/06/27	300,000,000	2013/08/27
69228	BNP Paribas Arbitrage Issuance B.V.	恒生指數2014年6月歐式(現金計算)R類可贖回牛證Z	0.250	21,900 per 10,000 units	22,100 per 10,000 units	2014/06/27	300,000,000	2013/08/27
69402	BNP Paribas Arbitrage Issuance B.V.	恒生指數2014年1月歐式(現金計算)R類可贖回熊證E	0.250	22,600 per 10,000 units	22,400 per 10,000 units	2014/01/29	300,000,000	2013/08/27
69461	BNP Paribas Arbitrage Issuance B.V.	恒生指數2014年1月歐式(現金計算)R類可贖回熊證F	0.250	22,200 per 10,000 units	22,000 per 10,000 units	2014/01/29	300,000,000	2013/08/27
69482	BNP Paribas Arbitrage Issuance B.V.	恒生指數2014年1月歐式(現金計算)R類可贖回熊證G	0.250	22,300 per 10,000 units	22,100 per 10,000 units	2014/01/29	300,000,000	2013/08/27
69490	BNP Paribas Arbitrage Issuance B.V.	恒生指數2014年1月歐式(現金計算)R類可贖回熊證H	0.250	22,750 per 10,000 units	22,550 per 10,000 units	2014/01/29	300,000,000	2013/08/27
69499	BNP Paribas Arbitrage Issuance B.V.	恒生指數2014年1月歐式(現金計算)R類可贖回熊證I	0.250	22,850 per 10,000 units	22,650 per 10,000 units	2014/01/29	300,000,000	2013/08/27
69394	BNP Paribas Arbitrage Issuance B.V.	恒生指數2014年1月歐式(現金計算)R類可贖回熊證Q	0.250	22,400 per 10,000 units	22,200 per 10,000 units	2014/01/29	300,000,000	2013/08/27
69401	BNP Paribas Arbitrage Issuance B.V.	恒生指數2014年1月歐式(現金計算)R類可贖回熊證R	0.250	22,500 per 10,000 units	22,300 per 10,000 units	2014/01/29	300,000,000	2013/08/27
69280	Credit Suisse AG	恒生指數2014年4月歐式(現金計算)R類可贖回牛證G	0.250	22,150 per 10,000 units	22,350 per 10,000 units	2014/04/29	300,000,000	2013/08/27
69281	Credit Suisse AG	恒生指數2014年4月歐式(現金計算)R類可贖回牛證H	0.250	22,000 per 10,000 units	22,200 per 10,000 units	2014/04/29	300,000,000	2013/08/27
69274	Credit Suisse AG	恒生指數2014年4月歐式(現金計算)R類可贖回牛證I	0.250	22,263 per 10,000 units	22,463 per 10,000 units	2014/04/29	300,000,000	2013/08/27
69317	Credit Suisse AG	恒生指數2014年4月歐式(現金計算)R類可贖回牛證P	0.250	21,850 per 10,000 units	22,050 per 10,000 units	2014/04/29	300,000,000	2013/08/27
69318	Credit Suisse AG	恒生指數2014年4月歐式(現金計算)R類可贖回牛證W	0.250	21,688 per 10,000 units	21,888 per 10,000 units	2014/04/29	300,000,000	2013/08/27
69418	Credit Suisse AG	恒生指數2014年4月歐式(現金計算)R類可贖回牛證X	0.250	21,930 per 10,000 units	22,130 per 10,000 units	2014/04/29	300,000,000	2013/08/27
69450	Credit Suisse AG	恒生指數2013年11月歐式(現金計算)R類可贖回熊證A	0.250	22,700 per 10,000 units	22,500 per 10,000 units	2013/11/28	300,000,000	2013/08/27
69421	Credit Suisse AG	恒生指數2013年11月歐式(現金計算)R類可贖回熊證H	0.250	22,171 per 10,000 units	21,971 per 10,000 units	2013/11/28	300,000,000	2013/08/27

新上市牛熊證 (續)

股份代號	發行機構	牛熊證	發行價 (港元)	行使水平 / 每 10 單位 認購價 (港元)	贖回水平 / 每 10 單位 認購價 (港元)	到期日	上市時之發行單位	上市日期
69432	Credit Suisse AG	恒生指數2013年11月歐式(現金計算)R類可贖回熊證J	0.250	22,250 per 10,000 units	22,050 per 10,000 units	2013/11/28	300,000,000	2013/08/27
69443	Credit Suisse AG	恒生指數2013年11月歐式(現金計算)R類可贖回熊證K	0.250	22,350 per 10,000 units	22,150 per 10,000 units	2013/11/28	300,000,000	2013/08/27
69449	Credit Suisse AG	恒生指數2013年11月歐式(現金計算)R類可贖回熊證S	0.250	22,600 per 10,000 units	22,400 per 10,000 units	2013/11/28	300,000,000	2013/08/27
69446	Credit Suisse AG	恒生指數2013年11月歐式(現金計算)R類可贖回熊證Y	0.250	22,500 per 10,000 units	22,300 per 10,000 units	2013/11/28	300,000,000	2013/08/27
69500	Citigroup Global Markets Holdings Inc.	恒生指數2013年11月歐式(現金計算)R類可贖回熊證F	0.250	22,400 per 10,000 units	22,213 per 10,000 units	2013/11/28	120,000,000	2013/08/27
69504	Citigroup Global Markets Holdings Inc.	恒生指數2013年11月歐式(現金計算)R類可贖回熊證H	0.250	22,200 per 10,000 units	22,013 per 10,000 units	2013/11/28	120,000,000	2013/08/27
69622	高盛結構產品(亞洲)有限公司	恒生指數2014年1月歐式(現金計算)R類可贖回熊證G	0.259	22,288 per 7,000 units	22,088 per 7,000 units	2014/01/29	150,000,000	2013/08/27
69623	高盛結構產品(亞洲)有限公司	恒生指數2014年1月歐式(現金計算)R類可贖回熊證H	0.264	22,488 per 7,000 units	22,288 per 7,000 units	2014/01/29	150,000,000	2013/08/27
69663	高盛結構產品(亞洲)有限公司	恒生指數2014年1月歐式(現金計算)R類可贖回熊證I	0.261	22,188 per 10,000 units	21,988 per 10,000 units	2014/01/29	150,000,000	2013/08/27
69664	高盛結構產品(亞洲)有限公司	恒生指數2014年1月歐式(現金計算)R類可贖回熊證J	0.258	22,488 per 20,000 units	22,188 per 20,000 units	2014/01/29	150,000,000	2013/08/27
69683	高盛結構產品(亞洲)有限公司	恒生指數2014年1月歐式(現金計算)R類可贖回熊證K	0.256	22,688 per 20,000 units	22,388 per 20,000 units	2014/01/29	150,000,000	2013/08/27
69205	香港上海匯豐銀行有限公司	中國海洋石油有限公司2014年4月歐式(現金計算)R類可贖回牛證A	0.250	12.880	13.680	2014/04/28	60,000,000	2013/08/27
69202	香港上海匯豐銀行有限公司	CSOP富時中國A50 ETF2014年3月歐式(現金計算)R類可贖回牛證C	0.250	8.780	9.080	2014/03/03	80,000,000	2013/08/27
69180	香港上海匯豐銀行有限公司	iShares安碩富時A50中國指數ETF2014年3月歐式(現金計算)R類可贖回牛證D	0.250	8.980	9.280	2014/03/17	100,000,000	2013/08/27
69179	香港上海匯豐銀行有限公司	恒生中國企業指數2014年1月歐式(現金計算)R類可贖回牛證C	0.250	9.788 per 10,000 units	9.988 per 10,000 units	2014/01/29	100,000,000	2013/08/27
69173	香港上海匯豐銀行有限公司	恒生指數2014年2月歐式(現金計算)R類可贖回熊證F	0.250	23,088 per 15,000 units	22,888 per 15,000 units	2014/02/27	100,000,000	2013/08/27
69178	香港上海匯豐銀行有限公司	恒生指數2014年6月歐式(現金計算)R類可贖回熊證A	0.250	24,888 per 15,000 units	24,688 per 15,000 units	2014/06/27	100,000,000	2013/08/27
69204	香港上海匯豐銀行有限公司	中國石油天然氣股份有限公司-H股2014年4月歐式(現金計算)R類可贖回牛證A	0.250	7.680	8.080	2014/04/14	60,000,000	2013/08/27
69520	JP Morgan Structured Products/JP Morgan Int'l Derivatives [†]	恒生指數2013年11月歐式(現金計算)R類可贖回熊證N	0.250	22,750 per 10,000 units	22,550 per 10,000 units	2013/11/28	300,000,000	2013/08/27
69523	JP Morgan Structured Products/JP Morgan Int'l Derivatives [†]	恒生指數2013年11月歐式(現金計算)R類可贖回熊證R	0.250	22,500 per 10,000 units	22,300 per 10,000 units	2013/11/28	300,000,000	2013/08/27
69566	JP Morgan Structured Products/JP Morgan Int'l Derivatives [†]	恒生指數2013年11月歐式(現金計算)R類可贖回熊證T	0.250	22,300 per 10,000 units	22,100 per 10,000 units	2013/11/28	300,000,000	2013/08/27
69507	JP Morgan Structured Products/JP Morgan Int'l Derivatives [†]	恒生指數2014年1月歐式(現金計算)R類可贖回熊證P	0.250	22,850 per 10,000 units	22,650 per 10,000 units	2014/01/29	300,000,000	2013/08/27
69521	JP Morgan Structured Products/JP Morgan Int'l Derivatives [†]	恒生指數2014年1月歐式(現金計算)R類可贖回熊證Q	0.250	22,700 per 10,000 units	22,500 per 10,000 units	2014/01/29	300,000,000	2013/08/27
69219	渣打銀行	恒生指數2014年2月歐式(現金計算)R類可贖回牛證F	0.250	21,800 per 15,000 units	22,000 per 15,000 units	2014/02/27	100,000,000	2013/08/27
69220	渣打銀行	恒生指數2014年2月歐式(現金計算)R類可贖回牛證G	0.250	22,260 per 12,000 units	22,460 per 12,000 units	2014/02/27	100,000,000	2013/08/27
69288	渣打銀行	恒生指數2014年2月歐式(現金計算)R類可贖回牛證H	0.250	22,100 per 12,000 units	22,300 per 12,000 units	2014/02/27	100,000,000	2013/08/27
69419	渣打銀行	恒生指數2014年2月歐式(現金計算)R類可贖回牛證I	0.250	21,930 per 12,000 units	22,130 per 12,000 units	2014/02/27	100,000,000	2013/08/27
69315	渣打銀行	恒生指數2014年2月歐式(現金計算)R類可贖回熊證F	0.250	22,600 per 10,000 units	22,400 per 10,000 units	2014/02/27	100,000,000	2013/08/27
69584	渣打銀行	恒生指數2014年2月歐式(現金計算)R類可贖回熊證G	0.250	22,200 per 10,000 units	22,000 per 10,000 units	2014/02/27	100,000,000	2013/08/27
69609	渣打銀行	恒生指數2014年2月歐式(現金計算)R類可贖回熊證H	0.250	22,400 per 10,000 units	22,200 per 10,000 units	2014/02/27	100,000,000	2013/08/27
69290	SGA Societe Generale Acceptance N.V.	恒生指數2013年12月歐式(現金計算)R類可贖回牛證U	0.250	21,988 per 10,000 units	22,088 per 10,000 units	2013/12/30	200,000,000	2013/08/27
69292	SGA Societe Generale Acceptance N.V.	恒生指數2013年11月歐式(現金計算)R類可贖回熊證D	0.250	22,288 per 10,000 units	22,188 per 10,000 units	2013/11/28	200,000,000	2013/08/27
69302	SGA Societe Generale Acceptance N.V.	恒生指數2013年11月歐式(現金計算)R類可贖回熊證U	0.250	22,488 per 10,000 units	22,388 per 10,000 units	2013/11/28	200,000,000	2013/08/27
69480	SGA Societe Generale Acceptance N.V.	恒生指數2013年11月歐式(現金計算)R類可贖回熊證V	0.250	22,088 per 10,000 units	21,988 per 10,000 units	2013/11/28	200,000,000	2013/08/27
69414	瑞士銀行	長江實業(集團)有限公司2014年2月歐式(現金計算)R類可贖回牛證A	0.250	99 per 100 units	105 per 100 units	2014/02/17	100,000,000	2013/08/27
69406	瑞士銀行	中國建材股份有限公司-H股2014年1月歐式(現金計算)R類可贖回牛證A	0.250	6.200	7.000	2014/01/20	50,000,000	2013/08/27
69287	瑞士銀行	恒生指數2014年4月歐式(現金計算)R類可贖回牛證B	0.250	22,263 per 10,000 units	22,463 per 10,000 units	2014/04/29	300,000,000	2013/08/27
69285	瑞士銀行	恒生指數2014年4月歐式(現金計算)R類可贖回牛證E	0.250	22,050 per 10,000 units	22,250 per 10,000 units	2014/04/29	300,000,000	2013/08/27
69286	瑞士銀行	恒生指數2014年5月歐式(現金計算)R類可贖回牛證R	0.250	22,125 per 12,000 units	22,325 per 12,000 units	2014/05/29	350,000,000	2013/08/27
69284	瑞士銀行	恒生指數2014年6月歐式(現金計算)R類可贖回牛證N	0.250	21,925 per 10,000 units	22,125 per 10,000 units	2014/06/27	300,000,000	2013/08/27
69405	瑞士銀行	恒生指數2014年6月歐式(現金計算)R類可贖回牛證O	0.250	21,800 per 10,000 units	22,000 per 10,000 units	2014/06/27	300,000,000	2013/08/27

新上市牛熊證(續)

股份代號	發行機構	牛熊證	發行價(港元)	行使水平/ 每10單位 認購價(港元)	贖回水平/ 每10單位 認購價(港元)	到期日	上市時之 發行單位	上市日期
69466	瑞士銀行	恒生指數2013年11月歐式(現金計算)R類可贖回熊證N	0.250	22,171 per 10,000 units	21,971 per 10,000 units	2013/11/28	300,000,000	2013/08/27
69457	瑞士銀行	恒生指數2013年11月歐式(現金計算)R類可贖回熊證X	0.250	22,450 per 10,000 units	22,250 per 10,000 units	2013/11/28	300,000,000	2013/08/27
69463	瑞士銀行	恒生指數2013年12月歐式(現金計算)R類可贖回熊證M	0.250	22,300 per 10,000 units	22,100 per 10,000 units	2013/12/30	300,000,000	2013/08/27
69452	瑞士銀行	恒生指數2013年12月歐式(現金計算)R類可贖回熊證O	0.250	22,700 per 10,000 units	22,500 per 10,000 units	2013/12/30	300,000,000	2013/08/27
69456	瑞士銀行	恒生指數2013年12月歐式(現金計算)R類可贖回熊證P	0.250	22,600 per 10,000 units	22,400 per 10,000 units	2013/12/30	300,000,000	2013/08/27
69702	BNP Paribas Arbitrage Issuance B.V.	恒生指數2014年6月歐式(現金計算)R類可贖回牛證B	0.250	21,500 per 10,000 units	21,700 per 10,000 units	2014/06/27	300,000,000	2013/08/28
69703	BNP Paribas Arbitrage Issuance B.V.	恒生指數2014年6月歐式(現金計算)R類可贖回牛證F	0.250	21,600 per 10,000 units	21,800 per 10,000 units	2014/06/27	300,000,000	2013/08/28
69707	BNP Paribas Arbitrage Issuance B.V.	恒生指數2014年6月歐式(現金計算)R類可贖回牛證G	0.250	21,700 per 10,000 units	21,900 per 10,000 units	2014/06/27	300,000,000	2013/08/28
69755	BNP Paribas Arbitrage Issuance B.V.	恒生指數2014年1月歐式(現金計算)R類可贖回熊證S	0.250	22,000 per 10,000 units	21,800 per 10,000 units	2014/01/29	300,000,000	2013/08/28
69757	BNP Paribas Arbitrage Issuance B.V.	恒生指數2014年1月歐式(現金計算)R類可贖回熊證T	0.250	22,100 per 10,000 units	21,900 per 10,000 units	2014/01/29	300,000,000	2013/08/28
69758	BNP Paribas Arbitrage Issuance B.V.	恒生指數2014年1月歐式(現金計算)R類可贖回熊證U	0.250	22,550 per 10,000 units	22,350 per 10,000 units	2014/01/29	300,000,000	2013/08/28
69769	BNP Paribas Arbitrage Issuance B.V.	恒生指數2014年1月歐式(現金計算)R類可贖回熊證V	0.250	22,650 per 10,000 units	22,450 per 10,000 units	2014/01/29	300,000,000	2013/08/28
69720	Credit Suisse AG	恒生指數2014年3月歐式(現金計算)R類可贖回牛證G	0.250	21,770 per 10,000 units	21,970 per 10,000 units	2014/03/28	300,000,000	2013/08/28
69725	Credit Suisse AG	恒生指數2014年3月歐式(現金計算)R類可贖回牛證H	0.250	21,650 per 10,000 units	21,850 per 10,000 units	2014/03/28	300,000,000	2013/08/28
69726	Credit Suisse AG	恒生指數2014年3月歐式(現金計算)R類可贖回牛證J	0.250	21,550 per 10,000 units	21,750 per 10,000 units	2014/03/28	300,000,000	2013/08/28
69727	Credit Suisse AG	恒生指數2014年3月歐式(現金計算)R類可贖回牛證K	0.250	21,388 per 10,000 units	21,588 per 10,000 units	2014/03/28	300,000,000	2013/08/28
69805	Credit Suisse AG	恒生指數2013年11月歐式(現金計算)R類可贖回熊證B	0.250	22,400 per 10,000 units	22,200 per 10,000 units	2013/11/28	300,000,000	2013/08/28
69799	Credit Suisse AG	恒生指數2013年11月歐式(現金計算)R類可贖回熊證O	0.250	21,925 per 10,000 units	21,725 per 10,000 units	2013/11/28	300,000,000	2013/08/28
69800	Credit Suisse AG	恒生指數2013年11月歐式(現金計算)R類可贖回熊證Q	0.250	22,000 per 10,000 units	21,800 per 10,000 units	2013/11/28	300,000,000	2013/08/28
69806	Credit Suisse AG	恒生指數2013年11月歐式(現金計算)R類可贖回熊證U	0.250	22,550 per 10,000 units	22,350 per 10,000 units	2013/11/28	300,000,000	2013/08/28
69801	Credit Suisse AG	恒生指數2013年11月歐式(現金計算)R類可贖回熊證W	0.250	22,150 per 10,000 units	21,950 per 10,000 units	2013/11/28	300,000,000	2013/08/28
69804	Credit Suisse AG	恒生指數2013年11月歐式(現金計算)R類可贖回熊證X	0.250	22,300 per 10,000 units	22,100 per 10,000 units	2013/11/28	300,000,000	2013/08/28
69821	Citigroup Global Markets Holdings Inc.	恒生指數2013年11月歐式(現金計算)R類可贖回熊證D	0.250	22,050 per 10,000 units	21,866 per 10,000 units	2013/11/28	120,000,000	2013/08/28
69828	高盛結構產品(亞洲)有限公司	恒生指數2014年1月歐式(現金計算)R類可贖回牛證A	0.250	21,588 per 7,000 units	21,788 per 7,000 units	2014/01/29	150,000,000	2013/08/28
69846	高盛結構產品(亞洲)有限公司	恒生指數2014年1月歐式(現金計算)R類可贖回牛證L	0.259	22,088 per 7,000 units	21,888 per 7,000 units	2014/01/29	150,000,000	2013/08/28
69847	高盛結構產品(亞洲)有限公司	恒生指數2014年1月歐式(現金計算)R類可贖回牛證M	0.252	22,288 per 20,000 units	21,988 per 20,000 units	2014/01/29	150,000,000	2013/08/28
69848	高盛結構產品(亞洲)有限公司	恒生指數2014年1月歐式(現金計算)R類可贖回牛證N	0.260	22,888 per 20,000 units	22,588 per 20,000 units	2014/01/29	150,000,000	2013/08/28
69807	JP Morgan Structured Products/JP Morgan Int'l Derivatives†	恒生指數2014年5月歐式(現金計算)R類可贖回牛證N	0.250	21,450 per 10,000 units	21,650 per 10,000 units	2014/05/29	300,000,000	2013/08/28
69856	JP Morgan Structured Products/JP Morgan Int'l Derivatives†	恒生指數2014年5月歐式(現金計算)R類可贖回牛證O	0.250	21,600 per 10,000 units	21,800 per 10,000 units	2014/05/29	300,000,000	2013/08/28
69820	JP Morgan Structured Products/JP Morgan Int'l Derivatives†	恒生指數2014年6月歐式(現金計算)R類可贖回牛證R	0.250	21,500 per 10,000 units	21,700 per 10,000 units	2014/06/27	300,000,000	2013/08/28
69857	JP Morgan Structured Products/JP Morgan Int'l Derivatives†	恒生指數2014年6月歐式(現金計算)R類可贖回牛證S	0.250	21,550 per 10,000 units	21,750 per 10,000 units	2014/06/27	300,000,000	2013/08/28
69855	JP Morgan Structured Products/JP Morgan Int'l Derivatives†	恒生指數2013年11月歐式(現金計算)R類可贖回熊證U	0.250	22,200 per 10,000 units	22,000 per 10,000 units	2013/11/28	300,000,000	2013/08/28
69852	JP Morgan Structured Products/JP Morgan Int'l Derivatives†	恒生指數2014年1月歐式(現金計算)R類可贖回熊證R	0.250	22,600 per 10,000 units	22,400 per 10,000 units	2014/01/29	300,000,000	2013/08/28
69745	渣打銀行	恒生指數2014年2月歐式(現金計算)R類可贖回牛證J	0.250	21,600 per 10,000 units	21,800 per 10,000 units	2014/02/27	100,000,000	2013/08/28
69694	SGA Societe Generale Acceptance N.V.	恒生指數2014年5月歐式(現金計算)R類可贖回牛證A	0.250	21,588 per 10,000 units	21,688 per 10,000 units	2014/05/29	200,000,000	2013/08/28
69696	SGA Societe Generale Acceptance N.V.	恒生指數2014年5月歐式(現金計算)R類可贖回牛證B	0.250	21,788 per 10,000 units	21,888 per 10,000 units	2014/05/29	200,000,000	2013/08/28
69698	SGA Societe Generale Acceptance N.V.	恒生指數2013年12月歐式(現金計算)R類可贖回熊證D	0.250	22,188 per 10,000 units	22,088 per 10,000 units	2013/12/30	200,000,000	2013/08/28
69701	SGA Societe Generale Acceptance N.V.	恒生指數2013年12月歐式(現金計算)R類可贖回熊證E	0.250	22,388 per 10,000 units	22,288 per 10,000 units	2013/12/30	200,000,000	2013/08/28
69751	SGA Societe Generale Acceptance N.V.	恒生指數2013年12月歐式(現金計算)R類可贖回熊證F	0.250	21,888 per 10,000 units	21,788 per 10,000 units	2013/12/30	200,000,000	2013/08/28
69728	瑞士銀行	友邦保險控股有限公司2014年6月歐式(現金計算)R類可贖回牛證D	0.250	29.88 per 100 units	30.88 per 100 units	2014/06/09	100,000,000	2013/08/28
69792	瑞士銀行	CSOP 富時中國A50 ETF2014年1月歐式(現金計算)R類可贖回牛證E	0.250	8.450	8.750	2014/01/06	100,000,000	2013/08/28
69790	瑞士銀行	iShares 安碩富時A50中國指數ETF2014年2月歐式(現金計算)R類可贖回牛證E	0.250	8.700	9.000	2014/02/17	100,000,000	2013/08/28

新上市牛熊證(續)

股份代號	發行機構	牛熊證	發行價(港元)	行使水平/ 每10單位 認購價(港元)	贖回水平/ 每10單位 認購價(港元)	到期日	上市時之 發行單位	上市日期
69741	瑞士銀行	恒生指數2013年12月歐式(現金計算)R類可贖回牛證P	0.250	21,770 per 10,000 units	21,970 per 10,000 units	2013/12/30	300,000,000	2013/08/28
69740	瑞士銀行	恒生指數2014年1月歐式(現金計算)R類可贖回牛證W	0.250	21,660 per 10,000 units	21,850 per 10,000 units	2014/01/29	300,000,000	2013/08/28
69729	瑞士銀行	恒生指數2014年2月歐式(現金計算)R類可贖回牛證R	0.250	21,500 per 10,000 units	21,700 per 10,000 units	2014/02/27	300,000,000	2013/08/28
69770	瑞士銀行	恒生指數2013年11月歐式(現金計算)R類可贖回熊證K	0.250	22,500 per 10,000 units	22,300 per 10,000 units	2013/11/28	300,000,000	2013/08/28
69771	瑞士銀行	恒生指數2013年11月歐式(現金計算)R類可贖回熊證L	0.250	22,350 per 10,000 units	22,150 per 10,000 units	2013/11/28	300,000,000	2013/08/28
69783	瑞士銀行	恒生指數2013年11月歐式(現金計算)R類可贖回熊證M	0.250	22,050 per 10,000 units	21,850 per 10,000 units	2013/11/28	300,000,000	2013/08/28
69785	瑞士銀行	恒生指數2013年11月歐式(現金計算)R類可贖回熊證R	0.250	21,925 per 10,000 units	21,725 per 10,000 units	2013/11/28	300,000,000	2013/08/28
69773	瑞士銀行	恒生指數2013年12月歐式(現金計算)R類可贖回熊證R	0.250	22,200 per 10,000 units	22,000 per 10,000 units	2013/12/30	300,000,000	2013/08/28
69796	瑞士銀行	中國石油天然氣股份有限公司—H股2014年6月歐式(現金計算)R類可贖回牛證A	0.250	7.600	8.000	2014/06/23	100,000,000	2013/08/28
69866	BNP Paribas Arbitrage Issuance B.V.	恒生指數2014年6月歐式(現金計算)R類可贖回牛證L	0.250	21,400 per 10,000 units	21,600 per 10,000 units	2014/06/27	300,000,000	2013/08/29
69894	BNP Paribas Arbitrage Issuance B.V.	恒生指數2014年1月歐式(現金計算)R類可贖回熊證W	0.250	21,900 per 10,000 units	21,700 per 10,000 units	2014/01/29	300,000,000	2013/08/29
69895	BNP Paribas Arbitrage Issuance B.V.	恒生指數2014年1月歐式(現金計算)R類可贖回熊證X	0.250	22,450 per 10,000 units	22,250 per 10,000 units	2014/01/29	300,000,000	2013/08/29
69917	Credit Suisse AG	恒生指數2013年12月歐式(現金計算)R類可贖回牛證J	0.250	21,695 per 12,000 units	21,895 per 12,000 units	2013/12/30	300,000,000	2013/08/29
69873	Credit Suisse AG	恒生指數2014年2月歐式(現金計算)R類可贖回牛證E	0.250	21,617 per 10,000 units	21,817 per 10,000 units	2014/02/27	300,000,000	2013/08/29
69870	Credit Suisse AG	恒生指數2014年2月歐式(現金計算)R類可贖回牛證X	0.250	21,088 per 10,000 units	21,288 per 10,000 units	2014/02/27	300,000,000	2013/08/29
69871	Credit Suisse AG	恒生指數2014年2月歐式(現金計算)R類可贖回牛證Y	0.250	21,350 per 10,000 units	21,550 per 10,000 units	2014/02/27	300,000,000	2013/08/29
69872	Credit Suisse AG	恒生指數2014年2月歐式(現金計算)R類可贖回牛證Z	0.250	21,500 per 10,000 units	21,700 per 10,000 units	2014/02/27	300,000,000	2013/08/29
69910	Credit Suisse AG	恒生指數2013年12月歐式(現金計算)R類可贖回熊證B	0.250	21,950 per 10,000 units	21,750 per 10,000 units	2013/12/30	300,000,000	2013/08/29
69907	Credit Suisse AG	恒生指數2013年12月歐式(現金計算)R類可贖回熊證M	0.250	22,450 per 10,000 units	22,250 per 10,000 units	2013/12/30	300,000,000	2013/08/29
69908	Credit Suisse AG	恒生指數2013年12月歐式(現金計算)R類可贖回熊證N	0.250	22,200 per 10,000 units	22,000 per 10,000 units	2013/12/30	300,000,000	2013/08/29
69909	Credit Suisse AG	恒生指數2013年12月歐式(現金計算)R類可贖回熊證O	0.250	22,100 per 10,000 units	21,900 per 10,000 units	2013/12/30	300,000,000	2013/08/29
69915	Credit Suisse AG	恒生指數2013年12月歐式(現金計算)R類可贖回熊證P	0.250	21,870 per 10,000 units	21,670 per 10,000 units	2013/12/30	300,000,000	2013/08/29
69919	Citigroup Global Markets Holdings Inc.	恒生指數2013年11月歐式(現金計算)R類可贖回牛證E	0.250	21,600 per 10,000 units	21,818 per 10,000 units	2013/11/28	120,000,000	2013/08/29
69923	高盛結構產品(亞洲)有限公司	恒生指數2014年1月歐式(現金計算)R類可贖回牛證B	0.252	21,388 per 7,000 units	21,588 per 7,000 units	2014/01/29	150,000,000	2013/08/29
69926	高盛結構產品(亞洲)有限公司	恒生指數2014年1月歐式(現金計算)R類可贖回牛證C	0.257	21,638 per 10,000 units	21,838 per 10,000 units	2014/01/29	150,000,000	2013/08/29
69927	高盛結構產品(亞洲)有限公司	恒生指數2014年1月歐式(現金計算)R類可贖回熊證O	0.288	25,388 per 20,000 units	25,088 per 20,000 units	2014/01/29	150,000,000	2013/08/29
69864	香港上海匯豐銀行有限公司	長江實業(集團)有限公司2014年4月歐式(現金計算)R類可贖回牛證A	0.250	91.08 per 100 units	97.08 per 100 units	2014/04/28	60,000,000	2013/08/29
69863	香港上海匯豐銀行有限公司	iShares安碩富時A50中國指數ETF2014年3月歐式(現金計算)R類可贖回牛證E	0.250	7.980	8.280	2014/03/17	100,000,000	2013/08/29
69862	香港上海匯豐銀行有限公司	恒生指數2014年1月歐式(現金計算)R類可贖回熊證G	0.250	22,288 per 15,000 units	22,088 per 15,000 units	2014/01/29	100,000,000	2013/08/29
69860	香港上海匯豐銀行有限公司	恒生指數2014年2月歐式(現金計算)R類可贖回熊證G	0.250	22,688 per 15,000 units	22,488 per 15,000 units	2014/02/27	100,000,000	2013/08/29
69861	香港上海匯豐銀行有限公司	恒生指數2014年2月歐式(現金計算)R類可贖回熊證H	0.250	22,488 per 15,000 units	22,288 per 15,000 units	2014/02/27	100,000,000	2013/08/29
69858	香港上海匯豐銀行有限公司	恒生指數2014年3月歐式(現金計算)R類可贖回熊證D	0.250	22,888 per 15,000 units	22,688 per 15,000 units	2014/03/28	100,000,000	2013/08/29
69865	香港上海匯豐銀行有限公司	中國平安保險(集團)股份有限公司—H股2014年4月歐式(現金計算)R類可贖回牛證B	0.250	45.08 per 100 units	49.08 per 100 units	2014/04/14	60,000,000	2013/08/29
69869	渣打銀行	恒生指數2014年2月歐式(現金計算)R類可贖回牛證K	0.250	21,500 per 10,000 units	21,700 per 10,000 units	2014/02/27	100,000,000	2013/08/29
69931	渣打銀行	恒生指數2014年2月歐式(現金計算)R類可贖回熊證I	0.250	22,086 per 12,000 units	21,896 per 12,000 units	2014/02/27	100,000,000	2013/08/29
69889	SGA Societe Generale Acceptance N.V.	恒生指數2014年5月歐式(現金計算)R類可贖回牛證C	0.250	21,488 per 10,000 units	21,588 per 10,000 units	2014/05/29	200,000,000	2013/08/29
69890	SGA Societe Generale Acceptance N.V.	恒生指數2013年12月歐式(現金計算)R類可贖回熊證G	0.250	21,988 per 10,000 units	21,888 per 10,000 units	2013/12/30	200,000,000	2013/08/29
69874	瑞士銀行	恒生中國企業指數2013年11月歐式(現金計算)R類可贖回熊證C	0.250	10,450 per 10,000 units	10,250 per 10,000 units	2013/11/28	100,000,000	2013/08/29
69918	瑞士銀行	恒生指數2013年12月歐式(現金計算)R類可贖回牛證V	0.250	21,695 per 10,000 units	21,895 per 10,000 units	2013/12/30	300,000,000	2013/08/29
69867	瑞士銀行	恒生指數2014年1月歐式(現金計算)R類可贖回牛證X	0.250	21,450 per 10,000 units	21,650 per 10,000 units	2014/01/29	300,000,000	2013/08/29
69877	瑞士銀行	恒生指數2013年11月歐式(現金計算)R類可贖回熊證Y	0.250	22,550 per 10,000 units	22,350 per 10,000 units	2013/11/28	300,000,000	2013/08/29

新上市牛熊證(續)

股份代號	發行機構	牛熊證	發行價 (港元)	行使水平/ 每10單位 認購價(港元)	贖回水平/ 每10單位 認購價(港元)	到期日	上市時之 發行單位	上市日期
69880	瑞士銀行	恒生指數2013年11月歐式(現金計算)R類可贖回熊證Z	0.250	22,250 per 10,000 units	22,050 per 10,000 units	2013/11/28	300,000,000	2013/08/29
69879	瑞士銀行	恒生指數2013年12月歐式(現金計算)R類可贖回熊證S	0.250	22,400 per 10,000 units	22,200 per 10,000 units	2013/12/30	300,000,000	2013/08/29
69887	瑞士銀行	恒生指數2013年12月歐式(現金計算)R類可贖回熊證W	0.250	22,000 per 10,000 units	21,800 per 10,000 units	2013/12/30	300,000,000	2013/08/29
69896	瑞士銀行	恒生指數2013年12月歐式(現金計算)R類可贖回熊證Y	0.250	21,870 per 10,000 units	21,670 per 10,000 units	2013/12/30	300,000,000	2013/08/29
69886	瑞士銀行	恒生指數2014年1月歐式(現金計算)R類可贖回熊證A	0.250	22,150 per 10,000 units	21,950 per 10,000 units	2014/01/29	300,000,000	2013/08/29
69875	瑞士銀行	恒生指數2014年1月歐式(現金計算)R類可贖回熊證Y	0.250	23,100 per 10,000 units	22,900 per 10,000 units	2014/01/29	300,000,000	2013/08/29
69876	瑞士銀行	恒生指數2014年1月歐式(現金計算)R類可贖回熊證Z	0.250	22,900 per 10,000 units	22,700 per 10,000 units	2014/01/29	300,000,000	2013/08/29
69888	瑞士銀行	恒生指數2014年2月歐式(現金計算)R類可贖回熊證R	0.250	23,000 per 10,000 units	22,800 per 10,000 units	2014/02/27	300,000,000	2013/08/29
69858	Credit Suisse AG	恒生指數2014年1月歐式(現金計算)R類可贖回牛證Y	0.250	21,811 per 10,000 units	22,011 per 10,000 units	2014/01/29	300,000,000	2013/08/30
69860	Credit Suisse AG	恒生指數2014年1月歐式(現金計算)R類可贖回牛證Z	0.250	21,600 per 10,000 units	21,800 per 10,000 units	2014/01/29	300,000,000	2013/08/30
69933	Credit Suisse AG	恒生指數2014年1月歐式(現金計算)R類可贖回熊證I	0.250	22,288 per 12,000 units	22,088 per 12,000 units	2014/01/29	300,000,000	2013/08/30
69975	Credit Suisse AG	恒生指數2014年1月歐式(現金計算)R類可贖回熊證J	0.250	22,064 per 10,000 units	21,864 per 10,000 units	2014/01/29	300,000,000	2013/08/30
69978	Citigroup Global Markets Holdings Inc.	恒生指數2013年12月歐式(現金計算)R類可贖回牛證H	0.250	21,500 per 10,000 units	21,688 per 10,000 units	2013/12/30	120,000,000	2013/08/30
69979	Citigroup Global Markets Holdings Inc.	恒生指數2013年12月歐式(現金計算)R類可贖回熊證N	0.250	22,300 per 10,000 units	22,113 per 10,000 units	2013/12/30	120,000,000	2013/08/30
69945	JP Morgan Structured Products/JP Morgan Int'l Derivatives†	恒生指數2014年5月歐式(現金計算)R類可贖回牛證P	0.250	21,400 per 10,000 units	21,600 per 10,000 units	2014/05/29	300,000,000	2013/08/30
69946	JP Morgan Structured Products/JP Morgan Int'l Derivatives†	恒生指數2014年6月歐式(現金計算)R類可贖回牛證T	0.250	21,700 per 10,000 units	21,900 per 10,000 units	2014/06/27	300,000,000	2013/08/30
69939	JP Morgan Structured Products/JP Morgan Int'l Derivatives†	恒生指數2013年12月歐式(現金計算)R類可贖回熊證W	0.250	22,650 per 10,000 units	22,450 per 10,000 units	2013/12/30	300,000,000	2013/08/30
69944	JP Morgan Structured Products/JP Morgan Int'l Derivatives†	恒生指數2013年12月歐式(現金計算)R類可贖回熊證X	0.250	22,400 per 10,000 units	22,200 per 10,000 units	2013/12/30	300,000,000	2013/08/30
69961	渣打銀行	恒生指數2014年2月歐式(現金計算)R類可贖回牛證L	0.250	21,700 per 12,000 units	21,900 per 12,000 units	2014/02/27	100,000,000	2013/08/30
69963	渣打銀行	恒生指數2013年12月歐式(現金計算)R類可贖回熊證G	0.250	22,700 per 20,000 units	22,500 per 20,000 units	2013/12/30	200,000,000	2013/08/30
69947	SGA Societe Generale Acceptance N.V.	恒生指數2014年5月歐式(現金計算)R類可贖回牛證D	0.250	21,688 per 10,000 units	21,788 per 10,000 units	2014/05/29	200,000,000	2013/08/30
69948	SGA Societe Generale Acceptance N.V.	恒生指數2014年5月歐式(現金計算)R類可贖回牛證E	0.250	21,888 per 10,000 units	21,988 per 10,000 units	2014/05/29	200,000,000	2013/08/30
69956	SGA Societe Generale Acceptance N.V.	恒生指數2013年12月歐式(現金計算)R類可贖回熊證H	0.250	22,800 per 15,000 units	22,600 per 15,000 units	2013/12/30	200,000,000	2013/08/30
69965	瑞士銀行	恒生指數2014年5月歐式(現金計算)R類可贖回牛證S	0.250	21,600 per 10,000 units	21,800 per 10,000 units	2014/05/29	300,000,000	2013/08/30
69966	瑞士銀行	恒生指數2014年5月歐式(現金計算)R類可贖回牛證T	0.250	21,811 per 12,000 units	22,011 per 12,000 units	2014/05/29	350,000,000	2013/08/30
69964	瑞士銀行	恒生指數2014年6月歐式(現金計算)R類可贖回牛證P	0.250	21,400 per 10,000 units	21,600 per 10,000 units	2014/06/27	300,000,000	2013/08/30
69977	瑞士銀行	恒生指數2013年12月歐式(現金計算)R類可贖回熊證C	0.250	22,100 per 10,000 units	21,900 per 10,000 units	2013/12/30	300,000,000	2013/08/30
69976	瑞士銀行	恒生指數2014年2月歐式(現金計算)R類可贖回熊證S	0.250	22,064 per 12,000 units	21,864 per 12,000 units	2014/02/27	350,000,000	2013/08/30
60138	Credit Suisse AG	恒生指數2014年2月歐式(現金計算)R類可贖回牛證G	0.250	21,400 per 10,000 units	21,600 per 10,000 units	2014/02/27	300,000,000	2013/09/02
60143	Credit Suisse AG	恒生指數2014年2月歐式(現金計算)R類可贖回牛證H	0.250	21,700 per 10,000 units	21,900 per 10,000 units	2014/02/27	300,000,000	2013/09/02
60145	Credit Suisse AG	恒生指數2014年2月歐式(現金計算)R類可贖回牛證O	0.250	21,669 per 10,000 units	22,069 per 10,000 units	2014/02/27	300,000,000	2013/09/02
69992	Credit Suisse AG	恒生指數2014年2月歐式(現金計算)R類可贖回熊證P	0.250	22,088 per 12,000 units	21,888 per 12,000 units	2014/02/27	300,000,000	2013/09/02
69993	Credit Suisse AG	恒生指數2014年2月歐式(現金計算)R類可贖回熊證Q	0.250	22,388 per 12,000 units	22,188 per 12,000 units	2014/02/27	300,000,000	2013/09/02
69994	東亞銀行有限公司	iShares安碩富時A50中國指數ETF2014年8月歐式(現金計算)R類可贖回牛證A	0.250	8.580	8.880	2014/08/22	50,000,000	2013/09/02
60132	東亞銀行有限公司	保利協鑫能源控股有限公司2014年7月歐式(現金計算)R類可贖回牛證A	0.500	1.55 per unit	1.80 per unit	2014/07/22	30,000,000	2013/09/02
69998	東亞銀行有限公司	銀河娛樂集團有限公司2014年6月歐式(現金計算)R類可贖回牛證A	0.250	40.27 per 100 units	41.27 per 100 units	2014/06/27	60,000,000	2013/09/02
69997	東亞銀行有限公司	香港交易及結算所有限公司2014年8月歐式(現金計算)R類可贖回牛證A	0.250	109 per 100 units	113.80 per 100 units	2014/08/22	60,000,000	2013/09/02
60055	東亞銀行有限公司	和記黃埔有限公司2014年6月歐式(現金計算)R類可贖回牛證A	0.250	83 per 100 units	86 per 100 units	2014/06/13	60,000,000	2013/09/02
60052	東亞銀行有限公司	聯想集團有限公司2014年9月歐式(現金計算)R類可贖回牛證A	0.250	5.900	6.400	2014/09/08	60,000,000	2013/09/02
69996	東亞銀行有限公司	中國平安保險(集團)股份有限公司-H股2014年8月歐式(現金計算)R類可贖回牛證A	0.250	45.50 per 100 units	48.80 per 100 units	2014/08/22	60,000,000	2013/09/02
60054	東亞銀行有限公司	金沙中國有限公司2014年8月歐式(現金計算)R類可贖回牛證A	0.250	36 per 100 units	39 per 100 units	2014/08/28	60,000,000	2013/09/02
60328	高盛結構產品(亞洲)有限公司	恒生指數2014年1月歐式(現金計算)R類可贖回牛證D	0.250	21,788 per 7,000 units	21,988 per 7,000 units	2014/01/29	150,000,000	2013/09/02

新上市牛熊證(續)

股份代號	發行機構	牛熊證	發行價(港元)	行使水平/ 每10單位 認購價(港元)	贖回水平/ 每10單位 認購價(港元)	到期日	上市時之 發行單位	上市日期
60331	高盛結構產品(亞洲)有限公司	恒生指數2014年1月歐式(現金計算)R類可贖回牛證E	0.251	21,588 per 20,000 units	21,888 per 20,000 units	2014/01/29	150,000,000	2013/09/02
69990	香港上海匯豐銀行有限公司	友邦保險控股有限公司2014年3月歐式(現金計算)R類可贖回牛證B	0.300	37.280	36.280	2014/03/10	50,000,000	2013/09/02
69991	香港上海匯豐銀行有限公司	中國海洋石油有限公司2014年4月歐式(現金計算)R類可贖回牛證B	0.250	13.880	14.680	2014/04/07	60,000,000	2013/09/02
69980	香港上海匯豐銀行有限公司	恒生指數2014年2月歐式(現金計算)R類可贖回牛證J	0.250	21,388 per 15,000 units	21,588 per 15,000 units	2014/02/27	100,000,000	2013/09/02
69983	香港上海匯豐銀行有限公司	恒生指數2014年4月歐式(現金計算)R類可贖回牛證C	0.250	22,928 per 20,000 units	22,628 per 20,000 units	2014/04/29	400,000,000	2013/09/02
69989	香港上海匯豐銀行有限公司	中國石油天然氣股份有限公司—H股2014年6月歐式(現金計算)R類可贖回牛證A	0.250	6.680	7.080	2014/06/30	60,000,000	2013/09/02
69987	香港上海匯豐銀行有限公司	騰訊控股有限公司2014年2月歐式(現金計算)R類可贖回牛證C	0.260	379.88 per 100 units	369.88 per 100 units	2014/02/24	50,000,000	2013/09/02
60313	JP Morgan Structured Products/JP Morgan Int'l Derivatives†	恒生指數2014年6月歐式(現金計算)R類可贖回牛證U	0.250	21,350 per 10,000 units	21,550 per 10,000 units	2014/06/27	300,000,000	2013/09/02
60327	JP Morgan Structured Products/JP Morgan Int'l Derivatives†	恒生指數2014年6月歐式(現金計算)R類可贖回牛證V	0.250	21,800 per 10,000 units	22,000 per 10,000 units	2014/06/27	300,000,000	2013/09/02
60136	渣打銀行	恒生指數2014年2月歐式(現金計算)R類可贖回牛證J	0.250	22,270 per 12,000 units	22,070 per 12,000 units	2014/02/27	100,000,000	2013/09/02
60218	瑞士銀行	恒生中國企業指數2014年6月歐式(現金計算)R類可贖回牛證F	0.250	9,550 per 10,000 units	9,750 per 10,000 units	2014/06/27	100,000,000	2013/09/02
60232	瑞士銀行	恒生指數2013年12月歐式(現金計算)R類可贖回牛證W	0.250	21,550 per 10,000 units	21,750 per 10,000 units	2013/12/30	300,000,000	2013/09/02
60263	瑞士銀行	恒生指數2014年4月歐式(現金計算)R類可贖回牛證F	0.250	21,869 per 10,000 units	22,069 per 10,000 units	2014/04/29	300,000,000	2013/09/02
60260	瑞士銀行	恒生指數2014年7月歐式(現金計算)R類可贖回牛證G	0.250	21,700 per 10,000 units	21,900 per 10,000 units	2014/07/30	300,000,000	2013/09/02
60134	瑞士銀行	恒生指數2014年4月歐式(現金計算)R類可贖回牛證C	0.250	22,125 per 12,000 units	21,925 per 12,000 units	2014/04/29	350,000,000	2013/09/02
60311	瑞士銀行	九龍倉集團有限公司2013年12月歐式(現金計算)R類可贖回牛證A	0.250	57.50 per 100 units	60.50 per 100 units	2013/12/16	50,000,000	2013/09/02
60353	BNP Paribas Arbitrage Issuance B.V.	恒生指數2014年6月歐式(現金計算)R類可贖回牛證M	0.250	21,800 per 10,000 units	22,000 per 10,000 units	2014/06/27	300,000,000	2013/09/03
60375	Credit Suisse AG	恒生指數2014年2月歐式(現金計算)R類可贖回牛證Q	0.250	21,588 per 12,000 units	21,788 per 12,000 units	2014/02/27	300,000,000	2013/09/03
60389	Credit Suisse AG	恒生指數2014年2月歐式(現金計算)R類可贖回牛證R	0.250	21,450 per 10,000 units	21,650 per 10,000 units	2014/02/27	300,000,000	2013/09/03
60354	Credit Suisse AG	恒生指數2014年2月歐式(現金計算)R類可贖回牛證S	0.250	21,800 per 10,000 units	22,000 per 10,000 units	2014/02/27	300,000,000	2013/09/03
60390	Credit Suisse AG	恒生指數2013年12月歐式(現金計算)R類可贖回牛證Q	0.250	22,075 per 10,000 units	21,875 per 10,000 units	2013/12/30	300,000,000	2013/09/03
60397	Credit Suisse AG	恒生指數2013年12月歐式(現金計算)R類可贖回牛證W	0.250	22,238 per 12,000 units	22,038 per 12,000 units	2013/12/30	300,000,000	2013/09/03
60436	JP Morgan Structured Products/JP Morgan Int'l Derivatives†	恒生指數2014年3月歐式(現金計算)R類可贖回牛證W	0.25	21,450 per 10,000 units	21,650 per 10,000 units	2014/03/28	300,000,000	2013/09/03
60461	JP Morgan Structured Products/JP Morgan Int'l Derivatives†	恒生指數2014年6月歐式(現金計算)R類可贖回牛證W	0.25	21,250 per 10,000 units	21,450 per 10,000 units	2014/06/27	300,000,000	2013/09/03
60433	JP Morgan Structured Products/JP Morgan Int'l Derivatives†	恒生指數2014年1月歐式(現金計算)R類可贖回牛證S	0.25	22,100 per 10,000 units	21,900 per 10,000 units	2014/01/29	300,000,000	2013/09/03
60434	JP Morgan Structured Products/JP Morgan Int'l Derivatives†	恒生指數2014年1月歐式(現金計算)R類可贖回牛證T	0.25	22,550 per 10,000 units	22,350 per 10,000 units	2014/01/29	300,000,000	2013/09/03
60415	渣打銀行	恒生指數2014年6月歐式(現金計算)R類可贖回牛證A	0.25	21,400 per 12,000 units	21,600 per 12,000 units	2014/06/27	100,000,000	2013/09/03
60432	渣打銀行	恒生指數2014年1月歐式(現金計算)R類可贖回牛證G	0.25	22,500 per 12,000 units	22,300 per 12,000 units	2014/01/29	100,000,000	2013/09/03
60411	瑞士銀行	中國建材股份有限公司—H股2014年1月歐式(現金計算)R類可贖回牛證A	0.25	9.300	8.500	2014/01/20	50,000,000	2013/09/03
60412	瑞士銀行	中國海洋石油有限公司2014年1月歐式(現金計算)R類可贖回牛證A	0.25	17.800	17.000	2014/01/27	100,000,000	2013/09/03
60406	瑞士銀行	銀河娛樂集團有限公司2014年6月歐式(現金計算)R類可贖回牛證A	0.25	42 per 100 units	43 per 100 units	2014/06/09	100,000,000	2013/09/03
60413	瑞士銀行	香港交易及結算所有限公司2014年7月歐式(現金計算)R類可贖回牛證A	0.25	105 per 100 units	110 per 100 units	2014/07/21	100,000,000	2013/09/03
60352	瑞士銀行	恒生指數2014年6月歐式(現金計算)R類可贖回牛證Q	0.25	21,805 per 10,000 units	22,005 per 10,000 units	2014/06/27	300,000,000	2013/09/03
60407	瑞士銀行	恒生指數2014年3月歐式(現金計算)R類可贖回牛證C	0.25	22,075 per 10,000 units	21,875 per 10,000 units	2014/03/28	300,000,000	2013/09/03
60523	BNP Paribas Arbitrage Issuance B.V.	恒生指數2014年6月歐式(現金計算)R類可贖回牛證N	0.25	21,500 per 10,000 units	21,700 per 10,000 units	2014/06/27	300,000,000	2013/09/04
60524	BNP Paribas Arbitrage Issuance B.V.	恒生指數2014年6月歐式(現金計算)R類可贖回牛證Q	0.25	21,600 per 10,000 units	21,800 per 10,000 units	2014/06/27	300,000,000	2013/09/04
60561	BNP Paribas Arbitrage Issuance B.V.	恒生指數2014年6月歐式(現金計算)R類可贖回牛證R	0.25	21,300 per 10,000 units	21,500 per 10,000 units	2014/06/27	300,000,000	2013/09/04
60566	BNP Paribas Arbitrage Issuance B.V.	恒生指數2013年12月歐式(現金計算)R類可贖回牛證Y	0.25	21,800 per 10,000 units	21,600 per 10,000 units	2013/12/30	300,000,000	2013/09/04
60565	BNP Paribas Arbitrage Issuance B.V.	恒生指數2013年12月歐式(現金計算)R類可贖回牛證Z	0.25	21,700 per 10,000 units	21,500 per 10,000 units	2013/12/30	300,000,000	2013/09/04
60525	BNP Paribas Arbitrage Issuance B.V.	恒生指數2014年1月歐式(現金計算)R類可贖回牛證J	0.25	22,350 per 10,000 units	22,150 per 10,000 units	2014/01/29	300,000,000	2013/09/04
60547	Credit Suisse AG	恒生指數2014年5月歐式(現金計算)R類可贖回牛證T	0.25	21,674 per 10,000 units	21,874 per 10,000 units	2014/05/29	300,000,000	2013/09/04
60548	Credit Suisse AG	恒生指數2014年5月歐式(現金計算)R類可贖回牛證U	0.25	21,550 per 10,000 units	21,750 per 10,000 units	2014/05/29	300,000,000	2013/09/04

新上市牛熊證(續)

股份代號	發行機構	牛熊證	發行價(港元)	行使水平/ 每10單位 認購價(港元)	贖回水平/ 每10單位 認購價(港元)	到期日	上市時之 發行單位	上市日期
60558	Credit Suisse AG	恒生指數2014年5月歐式(現金計算)R類可贖回牛證W	0.25	21,338 per 10,000 units	21,538 per 10,000 units	2014/05/29	300,000,000	2013/09/04
60608	Credit Suisse AG	恒生指數2013年12月歐式(現金計算)R類可贖回熊證E	0.25	21,900 per 10,000 units	21,700 per 10,000 units	2013/12/30	300,000,000	2013/09/04
60632	Credit Suisse AG	恒生指數2013年12月歐式(現金計算)R類可贖回熊證X	0.25	21,800 per 10,000 units	21,600 per 10,000 units	2013/12/30	300,000,000	2013/09/04
60638	Credit Suisse AG	恒生指數2013年12月歐式(現金計算)R類可贖回熊證Y	0.25	21,695 per 10,000 units	21,495 per 10,000 units	2013/12/30	300,000,000	2013/09/04
60724	高盛結構產品(亞洲)有限公司	恒生指數2014年1月歐式(現金計算)R類可贖回牛證F	0.267	21,188 per 20,000 units	21,488 per 20,000 units	2014/01/29	150,000,000	2013/09/04
60562	高盛結構產品(亞洲)有限公司	恒生指數2014年1月歐式(現金計算)R類可贖回熊證P	0.252	21,888 per 7,000 units	21,688 per 7,000 units	2014/01/29	150,000,000	2013/09/04
60564	高盛結構產品(亞洲)有限公司	恒生指數2014年2月歐式(現金計算)R類可贖回熊證A	0.252	22,088 per 20,000 units	21,788 per 20,000 units	2014/02/27	150,000,000	2013/09/04
60563	高盛結構產品(亞洲)有限公司	恒生指數2014年3月歐式(現金計算)R類可贖回熊證A	0.253	21,888 per 20,000 units	21,588 per 20,000 units	2014/03/28	150,000,000	2013/09/04
60495	香港上海匯豐銀行有限公司	中國建設銀行股份有限公司-H股2014年4月歐式(現金計算)R類可贖回熊證A	0.25	7.080	6.780	2014/04/14	40,000,000	2013/09/04
60496	香港上海匯豐銀行有限公司	中國人壽保險股份有限公司-H股2014年3月歐式(現金計算)R類可贖回牛證A	0.25	17.680	18.680	2014/03/17	60,000,000	2013/09/04
60476	香港上海匯豐銀行有限公司	中國海洋石油有限公司2014年4月歐式(現金計算)R類可贖回熊證B	0.26	17.980	17.180	2014/04/28	40,000,000	2013/09/04
60462	香港上海匯豐銀行有限公司	銀河娛樂集團有限公司2014年4月歐式(現金計算)R類可贖回牛證A	0.4	42.270	43.270	2014/04/14	50,000,000	2013/09/04
60468	香港上海匯豐銀行有限公司	銀河娛樂集團有限公司2014年4月歐式(現金計算)R類可贖回熊證A	0.65	52.270	51.270	2014/04/14	40,000,000	2013/09/04
60497	SGA Societe Generale Acceptance N.V.	恒生指數2014年5月歐式(現金計算)R類可贖回牛證F	0.25	21,588 per 10,000 units	21,688 per 10,000 units	2014/05/29	200,000,000	2013/09/04
60567	SGA Societe Generale Acceptance N.V.	恒生指數2014年5月歐式(現金計算)R類可贖回牛證G	0.25	21,388 per 10,000 units	21,488 per 10,000 units	2014/05/29	200,000,000	2013/09/04
60575	SGA Societe Generale Acceptance N.V.	恒生指數2013年12月歐式(現金計算)R類可贖回熊證I	0.25	21,688 per 10,000 units	21,588 per 10,000 units	2013/12/30	200,000,000	2013/09/04
60577	SGA Societe Generale Acceptance N.V.	恒生指數2013年12月歐式(現金計算)R類可贖回熊證J	0.25	22,500 per 15,000 units	22,300 per 15,000 units	2013/12/30	200,000,000	2013/09/04
60702	瑞士銀行	恒生中國企業指數2013年12月歐式(現金計算)R類可贖回熊證B	0.25	10,200 per 10,000 units	10,000 per 10,000 units	2013/12/30	100,000,000	2013/09/04
60498	瑞士銀行	恒生指數2014年2月歐式(現金計算)R類可贖回牛證S	0.25	21,350 per 10,000 units	21,550 per 10,000 units	2014/02/27	300,000,000	2013/09/04
60503	瑞士銀行	恒生指數2014年2月歐式(現金計算)R類可贖回牛證Y	0.25	21,674 per 10,000 units	21,874 per 10,000 units	2014/02/27	300,000,000	2013/09/04
60502	瑞士銀行	恒生指數2014年7月歐式(現金計算)R類可贖回牛證H	0.25	21,500 per 10,000 units	21,700 per 10,000 units	2014/07/30	300,000,000	2013/09/04
60701	瑞士銀行	恒生指數2013年12月歐式(現金計算)R類可贖回熊證G	0.25	21,700 per 10,000 units	21,500 per 10,000 units	2013/12/30	300,000,000	2013/09/04
60700	瑞士銀行	恒生指數2014年1月歐式(現金計算)R類可贖回熊證B	0.25	21,850 per 10,000 units	21,650 per 10,000 units	2014/01/29	300,000,000	2013/09/04
60703	瑞士銀行	騰訊控股有限公司2014年1月歐式(現金計算)R類可贖回熊證C	0.25	380 per 100 units	370 per 100 units	2014/01/13	50,000,000	2013/09/04
60789	BNP Paribas Arbitrage Issuance B.V.	恒生指數2014年6月歐式(現金計算)R類可贖回牛證S	0.25	21,400 per 10,000 units	21,600 per 10,000 units	2014/06/27	300,000,000	2013/09/05
60790	BNP Paribas Arbitrage Issuance B.V.	恒生指數2013年12月歐式(現金計算)R類可贖回熊證X	0.25	21,900 per 10,000 units	21,700 per 10,000 units	2013/12/30	300,000,000	2013/09/05
60787	Credit Suisse AG	恒生指數2014年1月歐式(現金計算)R類可贖回牛證K	0.25	21,300 per 10,000 units	21,500 per 10,000 units	2014/01/29	300,000,000	2013/09/05
60812	Credit Suisse AG	恒生指數2014年1月歐式(現金計算)R類可贖回牛證L	0.25	21,504 per 10,000 units	21,704 per 10,000 units	2014/01/29	300,000,000	2013/09/05
60764	Credit Suisse AG	恒生指數2014年1月歐式(現金計算)R類可贖回熊證K	0.25	21,725 per 10,000 units	21,525 per 10,000 units	2014/01/29	300,000,000	2013/09/05
60770	Credit Suisse AG	恒生指數2014年1月歐式(現金計算)R類可贖回熊證L	0.25	21,650 per 10,000 units	21,650 per 10,000 units	2014/01/29	300,000,000	2013/09/05
60786	Credit Suisse AG	恒生指數2014年1月歐式(現金計算)R類可贖回熊證M	0.25	22,050 per 10,000 units	21,850 per 10,000 units	2014/01/29	300,000,000	2013/09/05
60813	高盛結構產品(亞洲)有限公司	恒生指數2014年1月歐式(現金計算)R類可贖回牛證G	0.256	21,388 per 7,000 units	21,588 per 7,000 units	2014/01/29	150,000,000	2013/09/05
60816	高盛結構產品(亞洲)有限公司	恒生指數2014年1月歐式(現金計算)R類可贖回牛證H	0.255	21,388 per 20,000 units	21,688 per 20,000 units	2014/01/29	150,000,000	2013/09/05
60725	香港上海匯豐銀行有限公司	中國農業銀行股份有限公司-H股2014年8月歐式(現金計算)R類可贖回牛證B	0.25	2.500	2.750	2014/08/18	80,000,000	2013/09/05
60726	香港上海匯豐銀行有限公司	九龍倉集團有限公司2014年4月歐式(現金計算)R類可贖回牛證A	0.25	52 per 100 units	55 per 100 units	2014/04/28	40,000,000	2013/09/05
60820	JP Morgan Structured Products/JP Morgan Int'l Derivatives†	恒生指數2014年3月歐式(現金計算)R類可贖回牛證X	0.25	21,300 per 10,000 units	21,500 per 10,000 units	2014/03/28	300,000,000	2013/09/05
60748	JP Morgan Structured Products/JP Morgan Int'l Derivatives†	恒生指數2014年1月歐式(現金計算)R類可贖回熊證U	0.25	21,800 per 10,000 units	21,600 per 10,000 units	2014/01/29	300,000,000	2013/09/05
60749	JP Morgan Structured Products/JP Morgan Int'l Derivatives†	恒生指數2014年1月歐式(現金計算)R類可贖回熊證V	0.25	22,250 per 10,000 units	22,050 per 10,000 units	2014/01/29	300,000,000	2013/09/05
60750	JP Morgan Structured Products/JP Morgan Int'l Derivatives†	恒生指數2014年1月歐式(現金計算)R類可贖回熊證W	0.25	22,000 per 10,000 units	21,800 per 10,000 units	2014/01/29	300,000,000	2013/09/05
60773	渣打銀行	恒生指數2013年12月歐式(現金計算)R類可贖回牛證F	0.25	21,300 per 20,000 units	21,500 per 20,000 units	2013/12/30	200,000,000	2013/09/05
60783	渣打銀行	恒生指數2014年2月歐式(現金計算)R類可贖回熊證K	0.25	21,728 per 12,000 units	21,528 per 12,000 units	2014/02/27	100,000,000	2013/09/05

新上市牛熊證(續)

股份代號	發行機構	牛熊證	發行價 (港元)	行使水平/ 每10單位 認購價(港元)	贖回水平/ 每10單位 認購價(港元)	到期日	上市時之 發行單位	上市日期
60784	SGA Societe Generale Acceptance N.V.	恒生指數2014年5月歐式(現金計算)R類可贖回牛證H	0.25	21,488 per 10,000 units	21,588 per 10,000 units	2014/05/29	200,000,000	2013/09/05
60785	SGA Societe Generale Acceptance N.V.	恒生指數2013年12月歐式(現金計算)R類可贖回牛證K	0.25	21,788 per 10,000 units	21,688 per 10,000 units	2013/12/30	200,000,000	2013/09/05
60808	瑞士銀行	恒生指數2014年3月歐式(現金計算)R類可贖回牛證B	0.25	21,504 per 12,000 units	21,704 per 12,000 units	2014/03/28	350,000,000	2013/09/05
60806	瑞士銀行	恒生指數2014年7月歐式(現金計算)R類可贖回牛證I	0.25	21,300 per 10,000 units	21,500 per 10,000 units	2014/07/30	300,000,000	2013/09/05
60751	瑞士銀行	恒生指數2014年2月歐式(現金計算)R類可贖回牛證T	0.25	21,950 per 10,000 units	21,750 per 10,000 units	2014/02/27	300,000,000	2013/09/05
60752	瑞士銀行	恒生指數2014年2月歐式(現金計算)R類可贖回牛證U	0.25	21,725 per 10,000 units	21,525 per 10,000 units	2014/02/27	300,000,000	2013/09/05
60831	Credit Suisse AG	恒生指數2014年1月歐式(現金計算)R類可贖回牛證I	0.25	21,350 per 10,000 units	21,550 per 10,000 units	2014/01/29	300,000,000	2013/09/06
60834	Credit Suisse AG	恒生指數2014年1月歐式(現金計算)R類可贖回牛證M	0.25	21,491 per 12,000 units	21,691 per 12,000 units	2014/01/29	300,000,000	2013/09/06
60828	Credit Suisse AG	恒生指數2014年1月歐式(現金計算)R類可贖回牛證N	0.25	21,950 per 10,000 units	21,750 per 10,000 units	2014/01/29	300,000,000	2013/09/06
60960	Citigroup Global Markets Holdings Inc.	恒生指數2013年12月歐式(現金計算)R類可贖回牛證O	0.25	22,450 per 10,000 units	22,266 per 10,000 units	2013/12/30	120,000,000	2013/09/06
60974	Citigroup Global Markets Holdings Inc.	恒生指數2013年12月歐式(現金計算)R類可贖回牛證P	0.25	22,100 per 10,000 units	21,913 per 10,000 units	2013/12/30	120,000,000	2013/09/06
60917	JP Morgan Structured Products/JP Morgan Int'l Derivatives†	恒生指數2014年4月歐式(現金計算)R類可贖回牛證E	0.25	21,500 per 10,000 units	21,700 per 10,000 units	2014/04/29	300,000,000	2013/09/06
60941	JP Morgan Structured Products/JP Morgan Int'l Derivatives†	恒生指數2014年1月歐式(現金計算)R類可贖回牛證X	0.25	22,450 per 10,000 units	22,250 per 10,000 units	2014/01/29	300,000,000	2013/09/06
60859	渣打銀行	恒生指數2014年2月歐式(現金計算)R類可贖回牛證M	0.25	21,100 per 12,000 units	21,300 per 12,000 units	2014/02/27	100,000,000	2013/09/06
60870	渣打銀行	恒生指數2014年2月歐式(現金計算)R類可贖回牛證N	0.25	20,900 per 12,000 units	21,100 per 12,000 units	2014/02/27	100,000,000	2013/09/06
60857	瑞士銀行	恒生指數2014年2月歐式(現金計算)R類可贖回牛證Z	0.25	21,531 per 10,000 units	21,731 per 10,000 units	2014/02/27	300,000,000	2013/09/06
60855	瑞士銀行	恒生指數2013年12月歐式(現金計算)R類可贖回牛證Z	0.25	21,900 per 10,000 units	21,700 per 10,000 units	2013/12/30	300,000,000	2013/09/06
61458	BNP Paribas Arbitrage Issuance B.V.	恒生指數2014年6月歐式(現金計算)R類可贖回牛證E	0.25	21,700 per 10,000 units	21,900 per 10,000 units	2014/06/27	300,000,000	2013/09/09
61463	BNP Paribas Arbitrage Issuance B.V.	恒生指數2014年6月歐式(現金計算)R類可贖回牛證H	0.25	21,900 per 10,000 units	22,100 per 10,000 units	2014/06/27	300,000,000	2013/09/09
61438	BNP Paribas Arbitrage Issuance B.V.	恒生指數2014年6月歐式(現金計算)R類可贖回牛證T	0.25	21,350 per 10,000 units	21,550 per 10,000 units	2014/06/27	300,000,000	2013/09/09
61249	BNP Paribas Arbitrage Issuance B.V.	恒生指數2014年1月歐式(現金計算)R類可贖回牛證F	0.25	22,400 per 10,000 units	22,200 per 10,000 units	2014/01/29	300,000,000	2013/09/09
61160	BNP Paribas Arbitrage Issuance B.V.	恒生指數2014年1月歐式(現金計算)R類可贖回牛證K	0.25	22,000 per 10,000 units	21,800 per 10,000 units	2014/01/29	300,000,000	2013/09/09
61164	BNP Paribas Arbitrage Issuance B.V.	恒生指數2014年1月歐式(現金計算)R類可贖回牛證W	0.25	22,300 per 10,000 units	22,100 per 10,000 units	2014/01/29	300,000,000	2013/09/09
61162	BNP Paribas Arbitrage Issuance B.V.	恒生指數2014年1月歐式(現金計算)R類可贖回牛證Y	0.25	22,100 per 10,000 units	21,900 per 10,000 units	2014/01/29	300,000,000	2013/09/09
61163	BNP Paribas Arbitrage Issuance B.V.	恒生指數2014年1月歐式(現金計算)R類可贖回牛證Z	0.25	22,200 per 10,000 units	22,000 per 10,000 units	2014/01/29	300,000,000	2013/09/09
61727	Credit Suisse AG	恒生指數2014年4月歐式(現金計算)R類可贖回牛證G	0.25	21,750 per 10,000 units	21,950 per 10,000 units	2014/04/29	300,000,000	2013/09/09
61741	Credit Suisse AG	恒生指數2014年4月歐式(現金計算)R類可贖回牛證H	0.25	21,850 per 10,000 units	22,050 per 10,000 units	2014/04/29	300,000,000	2013/09/09
61764	Credit Suisse AG	恒生指數2014年4月歐式(現金計算)R類可贖回牛證I	0.25	21,975 per 10,000 units	22,175 per 10,000 units	2014/04/29	300,000,000	2013/09/09
61724	Credit Suisse AG	恒生指數2014年4月歐式(現金計算)R類可贖回牛證Q	0.25	21,600 per 10,000 units	21,800 per 10,000 units	2014/04/29	300,000,000	2013/09/09
61273	Credit Suisse AG	恒生指數2013年12月歐式(現金計算)R類可贖回牛證F	0.25	22,200 per 10,000 units	22,000 per 10,000 units	2013/12/30	300,000,000	2013/09/09
61302	Credit Suisse AG	恒生指數2013年12月歐式(現金計算)R類可贖回牛證H	0.25	22,100 per 10,000 units	21,900 per 10,000 units	2013/12/30	300,000,000	2013/09/09
61303	Credit Suisse AG	恒生指數2013年12月歐式(現金計算)R類可贖回牛證I	0.25	22,000 per 10,000 units	21,800 per 10,000 units	2013/12/30	300,000,000	2013/09/09
61335	Credit Suisse AG	恒生指數2013年12月歐式(現金計算)R類可贖回牛證R	0.25	21,932 per 10,000 units	21,732 per 10,000 units	2013/12/30	300,000,000	2013/09/09
61252	Credit Suisse AG	恒生指數2013年12月歐式(現金計算)R類可贖回牛證Z	0.25	22,350 per 10,000 units	22,150 per 10,000 units	2013/12/30	300,000,000	2013/09/09
61696	Credit Suisse AG	恒生指數2014年2月歐式(現金計算)R類可贖回牛證R	0.25	22,488 per 10,000 units	22,288 per 10,000 units	2014/02/27	300,000,000	2013/09/09
61788	Citigroup Global Markets Holdings Inc.	恒生指數2013年12月歐式(現金計算)R類可贖回牛證E	0.25	21,800 per 10,000 units	21,988 per 10,000 units	2013/12/30	120,000,000	2013/09/09
61789	Citigroup Global Markets Holdings Inc.	恒生指數2013年12月歐式(現金計算)R類可贖回牛證S	0.25	21,400 per 10,000 units	21,588 per 10,000 units	2013/12/30	120,000,000	2013/09/09
61786	Citigroup Global Markets Holdings Inc.	恒生指數2013年12月歐式(現金計算)R類可贖回牛證Q	0.25	22,550 per 10,000 units	22,366 per 10,000 units	2013/12/30	120,000,000	2013/09/09
61412	高盛結構產品(亞洲)有限公司	恒生指數2014年1月歐式(現金計算)R類可贖回牛證I	0.257	21,588 per 7,000 units	21,788 per 7,000 units	2014/01/29	150,000,000	2013/09/09
61415	高盛結構產品(亞洲)有限公司	恒生指數2014年1月歐式(現金計算)R類可贖回牛證J	0.253	21,788 per 7,000 units	21,988 per 7,000 units	2014/01/29	150,000,000	2013/09/09
61437	高盛結構產品(亞洲)有限公司	恒生指數2014年1月歐式(現金計算)R類可贖回牛證K	0.252	21,788 per 20,000 units	22,088 per 20,000 units	2014/01/29	150,000,000	2013/09/09
61771	JP Morgan Structured Products/JP Morgan Int'l Derivatives†	恒生指數2014年5月歐式(現金計算)R類可贖回牛證Q	0.25	21,400 per 10,000 units	21,600 per 10,000 units	2014/05/29	300,000,000	2013/09/09
61783	JP Morgan Structured Products/JP Morgan Int'l Derivatives†	恒生指數2014年5月歐式(現金計算)R類可贖回牛證R	0.25	21,700 per 10,000 units	21,900 per 10,000 units	2014/05/29	300,000,000	2013/09/09

新上市牛熊證(續)

股份代號	發行機構	牛熊證	發行價(港元)	行使水平/ 每10單位 認購價(港元)	贖回水平/ 每10單位 認購價(港元)	到期日	上市時之 發行單位	上市日期
61785	JP Morgan Structured Products/JP Morgan Int'l Derivatives*	恒生指數2014年1月期式(現金計算)R類可贖回牛證Y	0.25	22,400 per 10,000 units	22,200 per 10,000 units	2014/01/29	300,000,000	2013/09/09
61382	渣打銀行	恒生指數2013年12月期式(現金計算)R類可贖回牛證G	0.25	21,800 per 20,000 units	22,000 per 20,000 units	2013/12/30	200,000,000	2013/09/09
61387	渣打銀行	恒生指數2014年6月期式(現金計算)R類可贖回牛證B	0.25	21,600 per 10,000 units	21,800 per 10,000 units	2014/06/27	100,000,000	2013/09/09
61100	渣打銀行	恒生指數2014年1月期式(現金計算)R類可贖回牛證H	0.25	22,200 per 10,000 units	22,000 per 10,000 units	2014/01/29	100,000,000	2013/09/09
61076	渣打銀行	恒生指數2014年2月期式(現金計算)R類可贖回牛證L	0.25	21,932 per 12,000 units	21,732 per 12,000 units	2014/02/27	100,000,000	2013/09/09
61368	SGA Societe Generale Acceptance N.V.	恒生指數2014年5月期式(現金計算)R類可贖回牛證I	0.25	21,788 per 10,000 units	21,888 per 10,000 units	2014/05/29	200,000,000	2013/09/09
61381	SGA Societe Generale Acceptance N.V.	恒生指數2014年5月期式(現金計算)R類可贖回牛證J	0.25	21,988 per 10,000 units	22,088 per 10,000 units	2014/05/29	200,000,000	2013/09/09
60993	SGA Societe Generale Acceptance N.V.	恒生指數2013年12月期式(現金計算)R類可贖回牛證L	0.25	21,888 per 10,000 units	21,788 per 10,000 units	2013/12/30	200,000,000	2013/09/09
60997	SGA Societe Generale Acceptance N.V.	恒生指數2013年12月期式(現金計算)R類可贖回牛證M	0.25	22,088 per 10,000 units	21,988 per 10,000 units	2013/12/30	200,000,000	2013/09/09
61075	SGA Societe Generale Acceptance N.V.	恒生指數2013年12月期式(現金計算)R類可贖回牛證N	0.25	22,288 per 10,000 units	22,188 per 10,000 units	2013/12/30	200,000,000	2013/09/09
61649	瑞士銀行	恒生指數2014年1月期式(現金計算)R類可贖回牛證Y	0.25	21,725 per 10,000 units	21,925 per 10,000 units	2014/01/29	300,000,000	2013/09/09
61648	瑞士銀行	恒生指數2014年3月期式(現金計算)R類可贖回牛證I	0.25	21,850 per 10,000 units	22,050 per 10,000 units	2014/03/28	300,000,000	2013/09/09
61638	瑞士銀行	恒生指數2014年4月期式(現金計算)R類可贖回牛證A	0.25	21,975 per 10,000 units	22,175 per 10,000 units	2014/04/29	300,000,000	2013/09/09
61667	瑞士銀行	恒生指數2014年4月期式(現金計算)R類可贖回牛證I	0.25	21,450 per 10,000 units	21,650 per 10,000 units	2014/04/29	300,000,000	2013/09/09
61665	瑞士銀行	恒生指數2014年6月期式(現金計算)R類可贖回牛證R	0.25	21,600 per 10,000 units	21,800 per 10,000 units	2014/06/27	300,000,000	2013/09/09
61115	瑞士銀行	恒生指數2013年12月期式(現金計算)R類可贖回牛證E	0.25	22,050 per 10,000 units	21,850 per 10,000 units	2013/12/30	300,000,000	2013/09/09
61511	瑞士銀行	恒生指數2013年12月期式(現金計算)R類可贖回牛證F	0.25	22,950 per 10,000 units	22,750 per 10,000 units	2013/12/30	300,000,000	2013/09/09
61562	瑞士銀行	恒生指數2013年12月期式(現金計算)R類可贖回牛證H	0.25	23,150 per 10,000 units	22,950 per 10,000 units	2013/12/30	300,000,000	2013/09/09
61114	瑞士銀行	恒生指數2013年12月期式(現金計算)R類可贖回牛證I	0.25	22,200 per 10,000 units	22,000 per 10,000 units	2013/12/30	300,000,000	2013/09/09
61101	瑞士銀行	恒生指數2014年1月期式(現金計算)R類可贖回牛證C	0.25	22,350 per 10,000 units	22,150 per 10,000 units	2014/01/29	300,000,000	2013/09/09
61137	瑞士銀行	恒生指數2014年3月期式(現金計算)R類可贖回牛證D	0.25	21,932 per 12,000 units	21,732 per 12,000 units	2014/03/28	350,000,000	2013/09/09
61595	瑞士銀行	恒生指數2014年3月期式(現金計算)R類可贖回牛證E	0.25	23,300 per 10,000 units	23,100 per 10,000 units	2014/03/28	300,000,000	2013/09/09
61604	瑞士銀行	恒生指數2014年4月期式(現金計算)R類可贖回牛證D	0.25	23,450 per 10,000 units	23,250 per 10,000 units	2014/04/29	300,000,000	2013/09/09
61621	瑞士銀行	恒生指數2014年4月期式(現金計算)R類可贖回牛證E	0.25	23,750 per 10,000 units	23,550 per 10,000 units	2014/04/29	300,000,000	2013/09/09
61464	瑞士銀行	中國平安保險(集團)股份有限公司-H股2014年2月期式(現金計算)R類可贖回牛證A	0.25	69 per 100 units	65 per 100 units	2014/02/10	100,000,000	2013/09/09
62038	BNP Paribas Arbitrage Issuance B.V.	恒生指數2014年6月期式(現金計算)R類可贖回牛證D	0.25	22,100 per 10,000 units	22,300 per 10,000 units	2014/06/27	300,000,000	2013/09/10
62028	BNP Paribas Arbitrage Issuance B.V.	恒生指數2014年6月期式(現金計算)R類可贖回牛證I	0.25	21,450 per 10,000 units	21,650 per 10,000 units	2014/06/27	300,000,000	2013/09/10
62042	BNP Paribas Arbitrage Issuance B.V.	恒生指數2014年6月期式(現金計算)R類可贖回牛證J	0.25	22,200 per 10,000 units	22,400 per 10,000 units	2014/06/27	300,000,000	2013/09/10
62029	BNP Paribas Arbitrage Issuance B.V.	恒生指數2014年6月期式(現金計算)R類可贖回牛證K	0.25	21,550 per 10,000 units	21,750 per 10,000 units	2014/06/27	300,000,000	2013/09/10
62034	BNP Paribas Arbitrage Issuance B.V.	恒生指數2014年6月期式(現金計算)R類可贖回牛證O	0.25	21,650 per 10,000 units	21,850 per 10,000 units	2014/06/27	300,000,000	2013/09/10
62035	BNP Paribas Arbitrage Issuance B.V.	恒生指數2014年6月期式(現金計算)R類可贖回牛證P	0.25	22,000 per 10,000 units	22,200 per 10,000 units	2014/06/27	300,000,000	2013/09/10
61889	BNP Paribas Arbitrage Issuance B.V.	恒生指數2014年1月期式(現金計算)R類可贖回牛證G	0.25	22,500 per 10,000 units	22,300 per 10,000 units	2014/01/29	300,000,000	2013/09/10
61891	BNP Paribas Arbitrage Issuance B.V.	恒生指數2014年1月期式(現金計算)R類可贖回牛證Q	0.25	22,600 per 10,000 units	22,400 per 10,000 units	2014/01/29	300,000,000	2013/09/10
62091	Credit Suisse AG	恒生指數2014年7月期式(現金計算)R類可贖回牛證C	0.25	21,950 per 10,000 units	22,150 per 10,000 units	2014/07/30	300,000,000	2013/09/10
62096	Credit Suisse AG	恒生指數2014年7月期式(現金計算)R類可贖回牛證D	0.25	22,100 per 10,000 units	22,300 per 10,000 units	2014/07/30	300,000,000	2013/09/10
62117	Credit Suisse AG	恒生指數2014年7月期式(現金計算)R類可贖回牛證E	0.25	22,210 per 10,000 units	22,410 per 10,000 units	2014/07/30	300,000,000	2013/09/10
61965	Credit Suisse AG	恒生指數2013年12月期式(現金計算)R類可贖回牛證B	0.25	23,950 per 10,000 units	23,750 per 10,000 units	2013/12/30	300,000,000	2013/09/10
61918	Credit Suisse AG	恒生指數2013年12月期式(現金計算)R類可贖回牛證G	0.25	23,000 per 10,000 units	22,800 per 10,000 units	2013/12/30	300,000,000	2013/09/10
61968	Credit Suisse AG	恒生指數2013年12月期式(現金計算)R類可贖回牛證N	0.25	24,050 per 10,000 units	23,850 per 10,000 units	2013/12/30	300,000,000	2013/09/10
61928	Credit Suisse AG	恒生指數2013年12月期式(現金計算)R類可贖回牛證P	0.25	23,150 per 10,000 units	22,950 per 10,000 units	2013/12/30	300,000,000	2013/09/10
61896	Credit Suisse AG	恒生指數2014年1月期式(現金計算)R類可贖回牛證O	0.25	22,388 per 12,000 units	22,188 per 12,000 units	2014/01/29	300,000,000	2013/09/10
61900	Credit Suisse AG	恒生指數2014年1月期式(現金計算)R類可贖回牛證P	0.25	22,500 per 10,000 units	22,300 per 10,000 units	2014/01/29	300,000,000	2013/09/10

新上市牛熊證(續)

股份代號	發行機構	牛熊證	發行價 (港元)	行使水平/ 每10單位 認購價(港元)	贖回水平/ 每10單位 認購價(港元)	到期日	上市時之 發行單位	上市日期
61911	Credit Suisse AG	恒生指數2014年1月期式(現金計算)R類可贖回熊證Q	0.25	22,600 per 10,000 units	22,400 per 10,000 units	2014/01/29	300,000,000	2013/09/10
61959	Credit Suisse AG	恒生指數2014年1月期式(現金計算)R類可贖回熊證R	0.25	23,550 per 10,000 units	23,350 per 10,000 units	2014/01/29	300,000,000	2013/09/10
61960	Credit Suisse AG	恒生指數2014年1月期式(現金計算)R類可贖回熊證S	0.25	23,750 per 10,000 units	23,550 per 10,000 units	2014/01/29	300,000,000	2013/09/10
61971	Credit Suisse AG	恒生指數2014年1月期式(現金計算)R類可贖回熊證T	0.25	24,150 per 10,000 units	23,950 per 10,000 units	2014/01/29	300,000,000	2013/09/10
61927	Credit Suisse AG	恒生指數2014年2月期式(現金計算)R類可贖回熊證S	0.25	23,050 per 10,000 units	22,850 per 10,000 units	2014/02/27	300,000,000	2013/09/10
61931	Credit Suisse AG	恒生指數2014年2月期式(現金計算)R類可贖回熊證T	0.25	23,198 per 10,000 units	22,998 per 10,000 units	2014/02/27	300,000,000	2013/09/10
62052	Credit Suisse AG	恒生指數2014年4月期式(現金計算)R類可贖回熊證A	0.26	24,800 per 10,000 units	24,600 per 10,000 units	2014/04/29	300,000,000	2013/09/10
62058	Credit Suisse AG	恒生指數2014年4月期式(現金計算)R類可贖回熊證B	0.32	25,400 per 10,000 units	25,200 per 10,000 units	2014/04/29	300,000,000	2013/09/10
62070	Credit Suisse AG	恒生指數2014年4月期式(現金計算)R類可贖回熊證C	0.35	25,700 per 10,000 units	25,500 per 10,000 units	2014/04/29	300,000,000	2013/09/10
62082	Credit Suisse AG	恒生指數2014年4月期式(現金計算)R類可贖回熊證D	0.38	26,000 per 10,000 units	25,800 per 10,000 units	2014/04/29	300,000,000	2013/09/10
62084	Credit Suisse AG	恒生指數2014年4月期式(現金計算)R類可贖回熊證E	0.4	26,200 per 10,000 units	26,000 per 10,000 units	2014/04/29	300,000,000	2013/09/10
62172	Citigroup Global Markets Holdings Inc.	恒生指數2013年12月期式(現金計算)R類可贖回牛證Q	0.25	22,000 per 10,000 units	22,188 per 10,000 units	2013/12/30	120,000,000	2013/09/10
62187	Citigroup Global Markets Holdings Inc.	恒生指數2013年12月期式(現金計算)R類可贖回牛證U	0.25	21,500 per 10,000 units	21,688 per 10,000 units	2013/12/30	120,000,000	2013/09/10
62186	Citigroup Global Markets Holdings Inc.	恒生指數2013年12月期式(現金計算)R類可贖回牛證V	0.25	21,600 per 10,000 units	21,788 per 10,000 units	2013/12/30	120,000,000	2013/09/10
62205	Citigroup Global Markets Holdings Inc.	恒生指數2013年12月期式(現金計算)R類可贖回熊證R	0.25	22,850 per 10,000 units	22,666 per 10,000 units	2013/12/30	120,000,000	2013/09/10
62206	高盛結構產品(亞洲)有限公司	恒生指數2014年1月期式(現金計算)R類可贖回牛證L	0.255	21,988 per 7,000 units	22,188 per 7,000 units	2014/01/29	150,000,000	2013/09/10
62207	高盛結構產品(亞洲)有限公司	恒生指數2014年1月期式(現金計算)R類可贖回牛證M	0.256	22,188 per 7,000 units	22,388 per 7,000 units	2014/01/29	150,000,000	2013/09/10
62208	高盛結構產品(亞洲)有限公司	恒生指數2014年1月期式(現金計算)R類可贖回牛證N	0.256	21,988 per 20,000 units	22,288 per 20,000 units	2014/01/29	150,000,000	2013/09/10
61810	香港上海匯豐銀行有限公司	銀河娛樂集團有限公司2014年5月期式(現金計算)R類可贖回牛證B	0.5	44.870	45.870	2014/05/19	40,000,000	2013/09/10
61819	香港上海匯豐銀行有限公司	銀河娛樂集團有限公司2014年7月期式(現金計算)R類可贖回熊證A	0.25	55.27 per 100 units	54.27 per 100 units	2014/07/28	80,000,000	2013/09/10
61790	香港上海匯豐銀行有限公司	恒生指數2014年1月期式(現金計算)R類可贖回牛證O	0.25	21,588 per 15,000 units	21,788 per 15,000 units	2014/01/29	100,000,000	2013/09/10
61791	香港上海匯豐銀行有限公司	恒生指數2014年2月期式(現金計算)R類可贖回熊證I	0.25	24,018 per 10,000 units	23,818 per 10,000 units	2014/02/27	100,000,000	2013/09/10
61822	香港上海匯豐銀行有限公司	金沙中國有限公司2014年3月期式(現金計算)R類可贖回牛證A	0.25	39.78 per 100 units	42.78 per 100 units	2014/03/17	60,000,000	2013/09/10
61828	香港上海匯豐銀行有限公司	金沙中國有限公司2014年4月期式(現金計算)R類可贖回熊證B	0.25	54.28 per 100 units	51.28 per 100 units	2014/04/28	50,000,000	2013/09/10
61829	香港上海匯豐銀行有限公司	騰訊控股有限公司2014年4月期式(現金計算)R類可贖回牛證A	0.3	348.88 per 100 units	358.88 per 100 units	2014/04/07	50,000,000	2013/09/10
62004	JP Morgan Structured Products/JP Morgan Int'l Derivatives [†]	恒生指數2014年6月期式(現金計算)R類可贖回牛證X	0.25	22,200 per 10,000 units	22,400 per 10,000 units	2014/06/27	300,000,000	2013/09/10
62006	JP Morgan Structured Products/JP Morgan Int'l Derivatives [†]	恒生指數2014年7月期式(現金計算)R類可贖回牛證A	0.25	21,900 per 10,000 units	22,100 per 10,000 units	2014/07/30	300,000,000	2013/09/10
61834	JP Morgan Structured Products/JP Morgan Int'l Derivatives [†]	恒生指數2014年1月期式(現金計算)R類可贖回熊證A	0.25	22,500 per 10,000 units	22,300 per 10,000 units	2014/01/29	300,000,000	2013/09/10
61833	JP Morgan Structured Products/JP Morgan Int'l Derivatives [†]	恒生指數2014年1月期式(現金計算)R類可贖回熊證Z	0.25	22,600 per 10,000 units	22,400 per 10,000 units	2014/01/29	300,000,000	2013/09/10
61862	渣打銀行	恒生指數2014年2月期式(現金計算)R類可贖回牛證O	0.25	21,975 per 12,000 units	22,175 per 12,000 units	2014/02/27	100,000,000	2013/09/10
61864	渣打銀行	恒生指數2014年1月期式(現金計算)R類可贖回熊證I	0.25	22,400 per 15,000 units	22,200 per 15,000 units	2014/01/29	100,000,000	2013/09/10
61865	渣打銀行	恒生指數2014年1月期式(現金計算)R類可贖回熊證J	0.25	22,600 per 12,000 units	22,400 per 12,000 units	2014/01/29	100,000,000	2013/09/10
62008	渣打銀行	恒生指數2014年1月期式(現金計算)R類可贖回熊證K	0.25	23,400 per 12,000 units	23,200 per 12,000 units	2014/01/29	100,000,000	2013/09/10
62021	渣打銀行	恒生指數2014年1月期式(現金計算)R類可贖回熊證L	0.25	23,800 per 12,000 units	23,600 per 12,000 units	2014/01/29	100,000,000	2013/09/10
62209	渣打銀行	恒生指數2014年2月期式(現金計算)R類可贖回熊證M	0.25	22,900 per 12,000 units	22,700 per 12,000 units	2014/02/27	100,000,000	2013/09/10
62218	渣打銀行	恒生指數2014年2月期式(現金計算)R類可贖回熊證N	0.25	23,100 per 12,000 units	22,900 per 12,000 units	2014/02/27	100,000,000	2013/09/10
62022	SGA Societe Generale Acceptance N.V.	恒生指數2014年5月期式(現金計算)R類可贖回牛證K	0.25	21,888 per 10,000 units	21,988 per 10,000 units	2014/05/29	200,000,000	2013/09/10
62023	SGA Societe Generale Acceptance N.V.	恒生指數2014年5月期式(現金計算)R類可贖回牛證L	0.25	22,088 per 10,000 units	22,188 per 10,000 units	2014/05/29	200,000,000	2013/09/10
62027	SGA Societe Generale Acceptance N.V.	恒生指數2014年5月期式(現金計算)R類可贖回牛證M	0.25	22,288 per 10,000 units	22,388 per 10,000 units	2014/05/29	200,000,000	2013/09/10
61894	SGA Societe Generale Acceptance N.V.	恒生指數2013年12月期式(現金計算)R類可贖回熊證O	0.25	22,388 per 10,000 units	22,288 per 10,000 units	2013/12/30	200,000,000	2013/09/10
62161	瑞士銀行	中國銀行股份有限公司—H股2014年8月期式(現金計算)R類可贖回牛證A	0.25	2.920	3.100	2014/08/25	100,000,000	2013/09/10
62166	瑞士銀行	中國人壽保險股份有限公司—H股2014年7月期式(現金計算)R類可贖回牛證C	0.25	17.880	18.880	2014/07/21	100,000,000	2013/09/10

新上市牛熊證(續)

股份代號	發行機構	牛熊證	發行價 (港元)	行使水平/ 每10單位 認購價(港元)	贖回水平/ 每10單位 認購價(港元)	到期日	上市時之 發行單位	上市日期
62167	瑞士銀行	中國神華能源股份有限公司-H股2014年7月 貳式(現金計算)R類可贖回牛證A	0.25	30 per 100 units	28 per 100 units	2014/07/21	100,000,000	2013/09/10
62143	瑞士銀行	恒生中國企業指數2014年7月貳式(現金計算)R類可贖回牛證B	0.25	9,800 per 10,000 units	10,000 per 10,000 units	2014/07/30	100,000,000	2013/09/10
62140	瑞士銀行	恒生中國企業指數2014年1月貳式(現金計算)R類可贖回牛證A	0.25	11,200 per 10,000 units	11,000 per 10,000 units	2014/01/29	100,000,000	2013/09/10
62136	瑞士銀行	恒生指數2014年3月貳式(現金計算)R類可贖回牛證N	0.25	22,050 per 10,000 units	22,250 per 10,000 units	2014/03/28	300,000,000	2013/09/10
62131	瑞士銀行	恒生指數2014年4月貳式(現金計算)R類可贖回牛證K	0.25	21,750 per 10,000 units	21,950 per 10,000 units	2014/04/29	300,000,000	2013/09/10
62139	瑞士銀行	恒生指數2014年5月貳式(現金計算)R類可贖回牛證U	0.25	22,210 per 10,000 units	22,410 per 10,000 units	2014/05/29	300,000,000	2013/09/10
62129	瑞士銀行	恒生指數2014年6月貳式(現金計算)R類可贖回牛證S	0.25	21,400 per 10,000 units	21,600 per 10,000 units	2014/06/27	300,000,000	2013/09/10
62134	瑞士銀行	恒生指數2014年7月貳式(現金計算)R類可贖回牛證J	0.25	21,900 per 10,000 units	22,100 per 10,000 units	2014/07/30	300,000,000	2013/09/10
61976	瑞士銀行	恒生指數2013年12月貳式(現金計算)R類可贖回牛證D	0.25	22,376 per 10,000 units	22,176 per 10,000 units	2013/12/30	300,000,000	2013/09/10
61973	瑞士銀行	恒生指數2013年12月貳式(現金計算)R類可贖回牛證K	0.25	22,500 per 10,000 units	22,300 per 10,000 units	2013/12/30	300,000,000	2013/09/10
62128	瑞士銀行	恒生指數2014年2月貳式(現金計算)R類可贖回牛證V	0.25	24,050 per 10,000 units	23,850 per 10,000 units	2014/02/27	300,000,000	2013/09/10
62124	瑞士銀行	恒生指數2014年3月貳式(現金計算)R類可贖回牛證F	0.25	24,150 per 10,000 units	23,950 per 10,000 units	2014/03/28	300,000,000	2013/09/10
62171	瑞士銀行	騰訊控股有限公司2014年6月貳式(現金計算)R類可贖回牛證H	0.25	360 per 100 units	370 per 100 units	2014/06/23	50,000,000	2013/09/10
62261	Credit Suisse AG	恒生指數2014年6月貳式(現金計算)R類可贖回牛證F	0.25	21,650 per 10,000 units	21,850 per 10,000 units	2014/06/27	300,000,000	2013/09/11
62267	Credit Suisse AG	恒生指數2014年6月貳式(現金計算)R類可贖回牛證Y	0.25	21,900 per 10,000 units	22,100 per 10,000 units	2014/06/27	300,000,000	2013/09/11
62282	Credit Suisse AG	恒生指數2014年6月貳式(現金計算)R類可贖回牛證Z	0.25	22,050 per 10,000 units	22,250 per 10,000 units	2014/06/27	300,000,000	2013/09/11
62298	Credit Suisse AG	恒生指數2014年7月貳式(現金計算)R類可贖回牛證F	0.25	22,194 per 10,000 units	22,394 per 10,000 units	2014/07/30	300,000,000	2013/09/11
62311	Credit Suisse AG	恒生指數2013年12月貳式(現金計算)R類可贖回牛證M	0.25	22,650 per 10,000 units	22,450 per 10,000 units	2013/12/30	300,000,000	2013/09/11
62310	Credit Suisse AG	恒生指數2013年12月貳式(現金計算)R類可贖回牛證O	0.25	22,509 per 10,000 units	22,309 per 10,000 units	2013/12/30	300,000,000	2013/09/11
62256	Credit Suisse AG	恒生指數2014年4月貳式(現金計算)R類可贖回牛證F	0.25	26,688 per 20,000 units	26,388 per 20,000 units	2014/04/29	300,000,000	2013/09/11
62305	高盛結構產品(亞洲)有限公司	恒生指數2014年1月貳式(現金計算)R類可贖回牛證Q	0.468	24,088 per 7,000 units	23,888 per 7,000 units	2014/01/29	150,000,000	2013/09/11
62307	高盛結構產品(亞洲)有限公司	恒生指數2014年1月貳式(現金計算)R類可贖回牛證R	0.251	24,088 per 20,000 units	23,788 per 20,000 units	2014/01/29	150,000,000	2013/09/11
62237	香港上海匯豐銀行有限公司	中國農業銀行股份有限公司-H股2014年7月 貳式(現金計算)R類可贖回牛證A	0.25	2,980	3,230	2014/07/28	80,000,000	2013/09/11
62242	香港上海匯豐銀行有限公司	友邦保險控股有限公司2014年4月貳式(現金計算)R類可贖回牛證A	0.32	31.880	32.880	2014/04/07	60,000,000	2013/09/11
62220	香港上海匯豐銀行有限公司	恒生指數2014年2月貳式(現金計算)R類可贖回牛證K	0.25	21,988 per 15,000 units	22,188 per 15,000 units	2014/02/27	100,000,000	2013/09/11
62219	香港上海匯豐銀行有限公司	恒生指數2014年3月貳式(現金計算)R類可贖回牛證D	0.25	21,788 per 15,000 units	21,988 per 15,000 units	2014/03/28	100,000,000	2013/09/11
62236	香港上海匯豐銀行有限公司	恒生指數2014年3月貳式(現金計算)R類可贖回牛證E	0.25	21,328 per 20,000 units	21,628 per 20,000 units	2014/03/28	400,000,000	2013/09/11
62238	香港上海匯豐銀行有限公司	中國工商銀行股份有限公司-H股2014年7月 貳式(現金計算)R類可贖回牛證A	0.25	4.730	4.980	2014/07/28	80,000,000	2013/09/11
62241	香港上海匯豐銀行有限公司	新鴻基地產發展有限公司2014年4月貳式(現金計算)R類可贖回牛證A	0.25	84.28 per 100 units	88.28 per 100 units	2014/04/15	60,000,000	2013/09/11
62249	香港上海匯豐銀行有限公司	騰訊控股有限公司2014年4月貳式(現金計算)R類可贖回牛證B	0.25	358.88 per 100 units	368.88 per 100 units	2014/04/14	50,000,000	2013/09/11
62250	JP Morgan Structured Products/JP Morgan Int'l Derivatives*	恒生指數2014年5月貳式(現金計算)R類可贖回牛證S	0.25	22,000 per 10,000 units	22,200 per 10,000 units	2014/05/29	300,000,000	2013/09/11
62322	JP Morgan Structured Products/JP Morgan Int'l Derivatives*	恒生指數2014年6月貳式(現金計算)R類可贖回牛證Y	0.25	21,600 per 10,000 units	21,800 per 10,000 units	2014/06/27	300,000,000	2013/09/11
62252	渣打銀行	恒生指數2014年2月貳式(現金計算)R類可贖回牛證P	0.25	22,194 per 12,000 units	22,394 per 12,000 units	2014/02/27	100,000,000	2013/09/11
62253	渣打銀行	恒生指數2014年2月貳式(現金計算)R類可贖回牛證Q	0.25	22,080 per 15,000 units	22,280 per 15,000 units	2014/02/27	100,000,000	2013/09/11
62251	SGA Societe Generale Acceptance N.V.	恒生指數2014年5月貳式(現金計算)R類可贖回牛證N	0.25	22,188 per 10,000 units	22,288 per 10,000 units	2014/05/29	200,000,000	2013/09/11
62300	SGA Societe Generale Acceptance N.V.	恒生指數2013年12月貳式(現金計算)R類可贖回牛證P	0.25	22,488 per 10,000 units	22,388 per 10,000 units	2013/12/30	200,000,000	2013/09/11
62321	瑞士銀行	銀河娛樂集團有限公司2014年3月貳式(現金計算)R類可贖回牛證A	0.25	55 per 100 units	54 per 100 units	2014/03/10	100,000,000	2013/09/11
62283	瑞士銀行	恒生指數2014年2月貳式(現金計算)R類可贖回牛證D	0.25	21,650 per 10,000 units	21,850 per 10,000 units	2014/02/27	300,000,000	2013/09/11
62293	瑞士銀行	恒生指數2014年5月貳式(現金計算)R類可贖回牛證V	0.25	22,000 per 10,000 units	22,200 per 10,000 units	2014/05/29	300,000,000	2013/09/11
62285	瑞士銀行	恒生指數2014年7月貳式(現金計算)R類可贖回牛證K	0.25	21,800 per 10,000 units	22,000 per 10,000 units	2014/07/30	300,000,000	2013/09/11
62295	瑞士銀行	恒生指數2014年7月貳式(現金計算)R類可贖回牛證L	0.25	22,194 per 10,000 units	22,394 per 10,000 units	2014/07/30	300,000,000	2013/09/11

新上市牛熊證(續)

股份代號	發行機構	牛熊證	發行價(港元)	行使水平/ 每10單位 認購價(港元)	贖回水平/ 每10單位 認購價(港元)	到期日	上市時之 發行單位	上市日期
62312	瑞士銀行	恒生指數2014年3月歐式(現金計算)R類可贖回熊證G	0.25	22,509 per 10,000 units	22,309 per 10,000 units	2014/03/28	300,000,000	2013/09/11
62314	瑞士銀行	金沙中國有限公司2014年3月歐式(現金計算)R類可贖回熊證A	0.25	53 per 100 units	50 per 100 units	2014/03/17	100,000,000	2013/09/11
62315	瑞士銀行	騰訊控股有限公司2014年6月歐式(現金計算)R類可贖回牛證I	0.335	350 per 100 units	360 per 100 units	2014/06/16	50,000,000	2013/09/11
62361	BNP Paribas Arbitrage Issuance B.V.	恒生指數2014年6月歐式(現金計算)R類可贖回牛證A	0.25	22,300 per 10,000 units	22,500 per 10,000 units	2014/06/27	300,000,000	2013/09/12
62359	BNP Paribas Arbitrage Issuance B.V.	恒生指數2014年6月歐式(現金計算)R類可贖回牛證U	0.25	21,750 per 10,000 units	21,950 per 10,000 units	2014/06/27	300,000,000	2013/09/12
62360	BNP Paribas Arbitrage Issuance B.V.	恒生指數2014年6月歐式(現金計算)R類可贖回牛證V	0.25	21,850 per 10,000 units	22,050 per 10,000 units	2014/06/27	300,000,000	2013/09/12
62362	BNP Paribas Arbitrage Issuance B.V.	恒生指數2014年6月歐式(現金計算)R類可贖回牛證W	0.25	22,400 per 10,000 units	22,600 per 10,000 units	2014/06/27	300,000,000	2013/09/12
62392	BNP Paribas Arbitrage Issuance B.V.	恒生指數2014年1月歐式(現金計算)R類可贖回熊證E	0.25	23,750 per 10,000 units	23,550 per 10,000 units	2014/01/29	300,000,000	2013/09/12
62412	BNP Paribas Arbitrage Issuance B.V.	恒生指數2014年1月歐式(現金計算)R類可贖回熊證R	0.25	23,850 per 10,000 units	23,650 per 10,000 units	2014/01/29	300,000,000	2013/09/12
62330	BNP Paribas Arbitrage Issuance B.V.	恒生指數2014年1月歐式(現金計算)R類可贖回熊證S	0.25	22,700 per 10,000 units	22,500 per 10,000 units	2014/01/29	300,000,000	2013/09/12
62331	BNP Paribas Arbitrage Issuance B.V.	恒生指數2014年1月歐式(現金計算)R類可贖回熊證T	0.25	22,800 per 10,000 units	22,600 per 10,000 units	2014/01/29	300,000,000	2013/09/12
62413	BNP Paribas Arbitrage Issuance B.V.	恒生指數2014年1月歐式(現金計算)R類可贖回熊證U	0.25	24,700 per 10,000 units	24,500 per 10,000 units	2014/01/29	300,000,000	2013/09/12
62381	Credit Suisse AG	恒生指數2014年2月歐式(現金計算)R類可贖回牛證A	0.25	22,250 per 10,000 units	22,450 per 10,000 units	2014/02/27	300,000,000	2013/09/12
62384	Credit Suisse AG	恒生指數2014年2月歐式(現金計算)R類可贖回牛證B	0.25	22,400 per 10,000 units	22,600 per 10,000 units	2014/02/27	300,000,000	2013/09/12
62380	Credit Suisse AG	恒生指數2014年2月歐式(現金計算)R類可贖回牛證T	0.25	22,000 per 10,000 units	22,200 per 10,000 units	2014/02/27	300,000,000	2013/09/12
62347	Credit Suisse AG	恒生指數2014年2月歐式(現金計算)R類可贖回熊證U	0.25	22,527 per 12,000 units	22,327 per 12,000 units	2014/02/27	300,000,000	2013/09/12
62348	Credit Suisse AG	恒生指數2014年2月歐式(現金計算)R類可贖回熊證V	0.25	22,628 per 10,000 units	22,428 per 10,000 units	2014/02/27	300,000,000	2013/09/12
62349	Credit Suisse AG	恒生指數2014年2月歐式(現金計算)R類可贖回熊證W	0.25	22,750 per 10,000 units	22,550 per 10,000 units	2014/02/27	300,000,000	2013/09/12
62364	Credit Suisse AG	恒生指數2014年2月歐式(現金計算)R類可贖回熊證X	0.25	22,850 per 10,000 units	22,650 per 10,000 units	2014/02/27	300,000,000	2013/09/12
62449	Citigroup Global Markets Holdings Inc.	恒生指數2013年12月歐式(現金計算)R類可贖回牛證F	0.25	22,200 per 10,000 units	22,388 per 10,000 units	2013/12/30	120,000,000	2013/09/12
62446	Citigroup Global Markets Holdings Inc.	恒生指數2013年12月歐式(現金計算)R類可贖回牛證T	0.25	21,900 per 10,000 units	22,088 per 10,000 units	2013/12/30	120,000,000	2013/09/12
62462	高盛結構產品(亞洲)有限公司	恒生指數2014年1月歐式(現金計算)R類可贖回牛證O	0.255	22,388 per 7,000 units	22,588 per 7,000 units	2014/01/29	150,000,000	2013/09/12
62489	高盛結構產品(亞洲)有限公司	恒生指數2014年1月歐式(現金計算)R類可贖回牛證P	0.25	22,188 per 20,000 units	22,488 per 20,000 units	2014/01/29	150,000,000	2013/09/12
62490	高盛結構產品(亞洲)有限公司	恒生指數2014年1月歐式(現金計算)R類可贖回熊證S	0.262	23,888 per 7,000 units	23,688 per 7,000 units	2014/01/29	150,000,000	2013/09/12
62503	高盛結構產品(亞洲)有限公司	恒生指數2014年1月歐式(現金計算)R類可贖回熊證T	0.254	23,688 per 20,000 units	23,388 per 20,000 units	2014/01/29	150,000,000	2013/09/12
62451	JP Morgan Structured Products/JP Morgan Int'l Derivatives†	恒生指數2014年4月歐式(現金計算)R類可贖回牛證F	0.25	22,100 per 10,000 units	22,300 per 10,000 units	2014/04/29	300,000,000	2013/09/12
62459	JP Morgan Structured Products/JP Morgan Int'l Derivatives†	恒生指數2014年4月歐式(現金計算)R類可贖回牛證G	0.25	22,300 per 10,000 units	22,500 per 10,000 units	2014/04/29	300,000,000	2013/09/12
62329	JP Morgan Structured Products/JP Morgan Int'l Derivatives†	恒生指數2014年1月歐式(現金計算)R類可贖回熊證C	0.25	22,700 per 10,000 units	22,500 per 10,000 units	2014/01/29	300,000,000	2013/09/12
62390	渣打銀行	恒生指數2014年6月歐式(現金計算)R類可贖回牛證C	0.25	22,400 per 10,000 units	22,600 per 10,000 units	2014/06/27	100,000,000	2013/09/12
62342	渣打銀行	恒生指數2013年12月歐式(現金計算)R類可贖回熊證H	0.25	22,700 per 20,000 units	22,500 per 20,000 units	2013/12/30	200,000,000	2013/09/12
62343	渣打銀行	恒生指數2014年2月歐式(現金計算)R類可贖回熊證O	0.25	22,530 per 12,000 units	22,330 per 12,000 units	2014/02/27	100,000,000	2013/09/12
62366	渣打銀行	恒生指數2014年2月歐式(現金計算)R類可贖回熊證P	0.25	23,300 per 12,000 units	23,100 per 12,000 units	2014/02/27	100,000,000	2013/09/12
62387	渣打銀行	恒生指數2014年2月歐式(現金計算)R類可贖回熊證Q	0.25	23,500 per 12,000 units	23,300 per 12,000 units	2014/02/27	100,000,000	2013/09/12
62438	SGA Societe Generale Acceptance N.V.	恒生指數2014年5月歐式(現金計算)R類可贖回牛證O	0.25	22,488 per 10,000 units	22,588 per 10,000 units	2014/05/29	200,000,000	2013/09/12
62353	SGA Societe Generale Acceptance N.V.	恒生指數2013年12月歐式(現金計算)R類可贖回熊證Q	0.25	22,588 per 10,000 units	22,488 per 10,000 units	2013/12/30	200,000,000	2013/09/12
62431	瑞士銀行	恒生指數2014年2月歐式(現金計算)R類可贖回牛證J	0.25	21,950 per 10,000 units	22,150 per 10,000 units	2014/02/27	300,000,000	2013/09/12
62428	瑞士銀行	恒生指數2014年3月歐式(現金計算)R類可贖回牛證Q	0.25	22,250 per 10,000 units	22,450 per 10,000 units	2014/03/28	300,000,000	2013/09/12
62414	瑞士銀行	恒生指數2014年6月歐式(現金計算)R類可贖回牛證T	0.25	22,400 per 10,000 units	22,600 per 10,000 units	2014/06/27	300,000,000	2013/09/12
62430	瑞士銀行	恒生指數2014年6月歐式(現金計算)R類可贖回牛證U	0.25	22,100 per 10,000 units	22,300 per 10,000 units	2014/06/27	300,000,000	2013/09/12
62344	瑞士銀行	恒生指數2013年12月歐式(現金計算)R類可贖回熊證Y	0.25	22,800 per 10,000 units	22,600 per 10,000 units	2013/12/30	300,000,000	2013/09/12
62346	瑞士銀行	恒生指數2014年1月歐式(現金計算)R類可贖回熊證D	0.25	22,527 per 12,000 units	22,327 per 12,000 units	2014/01/29	350,000,000	2013/09/12
62415	瑞士銀行	恒生指數2014年1月歐式(現金計算)R類可贖回熊證E	0.255	25,100 per 10,000 units	24,900 per 10,000 units	2014/01/29	300,000,000	2013/09/12
62423	瑞士銀行	恒生指數2014年1月歐式(現金計算)R類可贖回熊證F	0.25	24,450 per 10,000 units	24,250 per 10,000 units	2014/01/29	300,000,000	2013/09/12

新上市牛熊證(續)

股份代號	發行機構	牛熊證	發行價 (港元)	行使水平/ 每10單位 認購價(港元)	贖回水平/ 每10單位 認購價(港元)	到期日	上市時之 發行單位	上市日期
62345	瑞士銀行	恒生指數2014年2月期式(現金計算)R類可贖回牛證W	0.25	22,650 per 10,000 units	22,450 per 10,000 units	2014/02/27	300,000,000	2013/09/12
62416	瑞士銀行	恒生指數2014年2月期式(現金計算)R類可贖回牛證X	0.25	24,900 per 10,000 units	24,700 per 10,000 units	2014/02/27	300,000,000	2013/09/12
62417	瑞士銀行	恒生指數2014年3月期式(現金計算)R類可贖回牛證H	0.25	24,650 per 10,000 units	24,450 per 10,000 units	2014/03/28	300,000,000	2013/09/12
62424	瑞士銀行	恒生指數2014年3月期式(現金計算)R類可贖回牛證I	0.25	24,250 per 10,000 units	24,050 per 10,000 units	2014/03/28	300,000,000	2013/09/12
62437	瑞士銀行	中國工商銀行股份有限公司-H股2014年7月期式(現金計算)R類可贖回牛證A	0.25	4.750	5.000	2014/07/21	100,000,000	2013/09/12
62576	Credit Suisse AG	恒生指數2014年8月期式(現金計算)R類可贖回牛證E	0.25	22,150 per 10,000 units	22,350 per 10,000 units	2014/08/28	300,000,000	2013/09/13
62644	Credit Suisse AG	恒生指數2014年8月期式(現金計算)R類可贖回牛證F	0.25	22,350 per 10,000 units	22,550 per 10,000 units	2014/08/28	300,000,000	2013/09/13
62645	Credit Suisse AG	恒生指數2014年8月期式(現金計算)R類可贖回牛證G	0.25	22,454 per 10,000 units	22,654 per 10,000 units	2014/08/28	300,000,000	2013/09/13
62577	Credit Suisse AG	恒生指數2013年12月期式(現金計算)R類可贖回牛證Q	0.25	22,898 per 10,000 units	22,698 per 10,000 units	2013/12/30	300,000,000	2013/09/13
62578	Credit Suisse AG	恒生指數2013年12月期式(現金計算)R類可贖回牛證W	0.25	22,798 per 10,000 units	22,598 per 10,000 units	2013/12/30	300,000,000	2013/09/13
62646	Citigroup Global Markets Holdings Inc.	恒生指數2013年12月期式(現金計算)R類可贖回牛證K	0.25	21,700 per 10,000 units	21,888 per 10,000 units	2013/12/30	120,000,000	2013/09/13
62654	高盛結構產品(亞洲)有限公司	恒生指數2014年1月期式(現金計算)R類可贖回牛證U	0.252	22,888 per 7,000 units	22,688 per 7,000 units	2014/01/29	150,000,000	2013/09/13
62663	高盛結構產品(亞洲)有限公司	恒生指數2014年1月期式(現金計算)R類可贖回牛證V	0.258	25,588 per 20,000 units	25,288 per 20,000 units	2014/01/29	150,000,000	2013/09/13
62512	香港上海匯豐銀行有限公司	安徽海螺水泥股份有限公司-H股2014年9月期式(現金計算)R類可贖回牛證D	0.25	23.18 per 100 units	25.18 per 100 units	2014/09/29	60,000,000	2013/09/13
62511	香港上海匯豐銀行有限公司	中國神華能源股份有限公司-H股2014年7月期式(現金計算)R類可贖回牛證B	0.35	22.880	24.880	2014/07/28	60,000,000	2013/09/13
62526	香港上海匯豐銀行有限公司	恒生中國企業指數2014年3月期式(現金計算)R類可贖回牛證B	0.25	9,788 per 10,000 units	9,988 per 10,000 units	2014/03/28	100,000,000	2013/09/13
62508	香港上海匯豐銀行有限公司	恒生指數2014年2月期式(現金計算)R類可贖回牛證L	0.25	21,618 per 15,000 units	21,818 per 15,000 units	2014/02/27	100,000,000	2013/09/13
62507	香港上海匯豐銀行有限公司	恒生指數2014年3月期式(現金計算)R類可贖回牛證F	0.25	22,188 per 15,000 units	22,388 per 15,000 units	2014/03/28	100,000,000	2013/09/13
62510	香港上海匯豐銀行有限公司	新鴻基地產發展有限公司2014年2月期式(現金計算)R類可贖回牛證B	0.25	126.88 per 100 units	122.88 per 100 units	2014/02/24	50,000,000	2013/09/13
62676	JP Morgan Structured Products/JP Morgan Int'l Derivatives [†]	恒生指數2014年4月期式(現金計算)R類可贖回牛證H	0.25	21,800 per 10,000 units	22,000 per 10,000 units	2014/04/29	300,000,000	2013/09/13
62564	JP Morgan Structured Products/JP Morgan Int'l Derivatives [†]	恒生指數2014年1月期式(現金計算)R類可贖回牛證D	0.25	22,800 per 10,000 units	22,600 per 10,000 units	2014/01/29	300,000,000	2013/09/13
62535	渣打銀行	恒生指數2013年12月期式(現金計算)R類可贖回牛證H	0.25	22,300 per 20,000 units	22,500 per 20,000 units	2013/12/30	200,000,000	2013/09/13
62536	渣打銀行	恒生指數2014年1月期式(現金計算)R類可贖回牛證M	0.25	23,600 per 12,000 units	23,400 per 12,000 units	2014/01/29	100,000,000	2013/09/13
62537	渣打銀行	恒生指數2014年1月期式(現金計算)R類可贖回牛證N	0.25	24,000 per 12,000 units	23,800 per 12,000 units	2014/01/29	100,000,000	2013/09/13
62551	SGA Societe Generale Acceptance N.V.	恒生指數2014年2月期式(現金計算)R類可贖回牛證B	0.25	21,400 per 15,000 units	21,600 per 15,000 units	2014/02/27	200,000,000	2013/09/13
62552	SGA Societe Generale Acceptance N.V.	恒生指數2014年2月期式(現金計算)R類可贖回牛證C	0.25	21,700 per 15,000 units	21,900 per 15,000 units	2014/02/27	200,000,000	2013/09/13
62546	SGA Societe Generale Acceptance N.V.	恒生指數2014年5月期式(現金計算)R類可贖回牛證P	0.25	22,388 per 10,000 units	22,488 per 10,000 units	2014/05/29	200,000,000	2013/09/13
62550	SGA Societe Generale Acceptance N.V.	恒生指數2014年5月期式(現金計算)R類可贖回牛證Q	0.25	21,688 per 10,000 units	21,788 per 10,000 units	2014/05/29	200,000,000	2013/09/13
62554	SGA Societe Generale Acceptance N.V.	恒生指數2013年12月期式(現金計算)R類可贖回牛證R	0.25	24,488 per 10,000 units	24,388 per 10,000 units	2013/12/30	200,000,000	2013/09/13
62556	SGA Societe Generale Acceptance N.V.	恒生指數2013年12月期式(現金計算)R類可贖回牛證S	0.25	24,688 per 10,000 units	24,588 per 10,000 units	2013/12/30	200,000,000	2013/09/13
62557	SGA Societe Generale Acceptance N.V.	恒生指數2013年12月期式(現金計算)R類可贖回牛證T	0.25	22,788 per 10,000 units	22,688 per 10,000 units	2013/12/30	200,000,000	2013/09/13
62642	瑞士銀行	友邦保險控股有限公司2014年8月期式(現金計算)R類可贖回牛證A	0.25	32.88 per 100 units	33.88 per 100 units	2014/08/25	100,000,000	2013/09/13
62615	瑞士銀行	中國移動有限公司2014年6月期式(現金計算)R類可贖回牛證C	0.25	80 per 100 units	82.50 per 100 units	2014/06/23	100,000,000	2013/09/13
62639	瑞士銀行	中國人壽保險股份有限公司-H股2014年7月期式(現金計算)R類可贖回牛證D	0.25	18.880	19.880	2014/07/07	100,000,000	2013/09/13
62635	瑞士銀行	恒生指數2014年4月期式(現金計算)R類可贖回牛證P	0.25	22,454 per 10,000 units	22,654 per 10,000 units	2014/04/29	300,000,000	2013/09/13
62664	瑞士銀行	恒生指數2014年4月期式(現金計算)R類可贖回牛證R	0.25	22,150 per 10,000 units	22,350 per 10,000 units	2014/04/29	300,000,000	2013/09/13
62674	瑞士銀行	恒生指數2014年6月期式(現金計算)R類可贖回牛證V	0.25	22,300 per 10,000 units	22,500 per 10,000 units	2014/06/27	300,000,000	2013/09/13
62632	瑞士銀行	恒生指數2014年1月期式(現金計算)R類可贖回牛證G	0.25	24,750 per 10,000 units	24,550 per 10,000 units	2014/01/29	300,000,000	2013/09/13
62561	瑞士銀行	恒生指數2014年2月期式(現金計算)R類可贖回牛證Y	0.25	22,850 per 10,000 units	22,650 per 10,000 units	2014/02/27	300,000,000	2013/09/13
62562	瑞士銀行	恒生指數2014年4月期式(現金計算)R類可贖回牛證F	0.25	22,798 per 12,000 units	22,598 per 12,000 units	2014/04/29	350,000,000	2013/09/13
62633	瑞士銀行	恒生指數2014年4月期式(現金計算)R類可贖回牛證G	0.25	24,550 per 10,000 units	24,350 per 10,000 units	2014/04/29	300,000,000	2013/09/13

新上市牛熊證(續)

股份代號	發行機構	牛熊證	發行價(港元)	行使水平/ 每10單位 認購價(港元)	贖回水平/ 每10單位 認購價(港元)	到期日	上市時之 發行單位	上市日期
62634	瑞士銀行	恒生指數2014年4月歐式(現金計算)R類可贖回牛證H	0.25	24,350 per 10,000 units	24,150 per 10,000 units	2014/04/29	300,000,000	2013/09/13
62605	瑞士銀行	中國平安保險(集團)股份有限公司-H股2014年7月歐式(現金計算)R類可贖回牛證B	0.25	48.50 per 100 units	52.50 per 100 units	2014/07/28	100,000,000	2013/09/13
62643	瑞士銀行	騰訊控股有限公司2014年2月歐式(現金計算)R類可贖回牛證C	0.54	440 per 100 units	430 per 100 units	2014/02/10	50,000,000	2013/09/13
62688	BNP Paribas Arbitrage Issuance B.V.	iShares安碩富時A50中國指數ETF2014年6月歐式(現金計算)R類可贖回牛證B	0.25	9.000	9.300	2014/06/27	200,000,000	2013/09/16
62689	BNP Paribas Arbitrage Issuance B.V.	iShares安碩富時A50中國指數ETF2014年6月歐式(現金計算)R類可贖回牛證C	0.25	9.300	9.600	2014/06/27	200,000,000	2013/09/16
62727	BNP Paribas Arbitrage Issuance B.V.	恒生中國企業指數2014年6月歐式(現金計算)R類可贖回牛證A	0.25	9,800 per 5,000 units	10,000 per 5,000 units	2014/06/27	200,000,000	2013/09/16
62723	BNP Paribas Arbitrage Issuance B.V.	恒生指數2014年6月歐式(現金計算)R類可贖回牛證X	0.25	21,950 per 10,000 units	22,150 per 10,000 units	2014/06/27	300,000,000	2013/09/16
62724	BNP Paribas Arbitrage Issuance B.V.	恒生指數2014年6月歐式(現金計算)R類可贖回牛證Y	0.25	22,500 per 10,000 units	22,700 per 10,000 units	2014/06/27	300,000,000	2013/09/16
62726	BNP Paribas Arbitrage Issuance B.V.	恒生指數2014年1月歐式(現金計算)R類可贖回牛證A	0.25	25,000 per 10,000 units	24,800 per 10,000 units	2014/01/29	300,000,000	2013/09/16
62725	BNP Paribas Arbitrage Issuance B.V.	恒生指數2014年1月歐式(現金計算)R類可贖回牛證J	0.25	24,300 per 10,000 units	24,100 per 10,000 units	2014/01/29	300,000,000	2013/09/16
62682	BNP Paribas Arbitrage Issuance B.V.	恒生指數2014年1月歐式(現金計算)R類可贖回牛證V	0.25	22,900 per 10,000 units	22,700 per 10,000 units	2014/01/29	300,000,000	2013/09/16
62683	BNP Paribas Arbitrage Issuance B.V.	恒生指數2014年1月歐式(現金計算)R類可贖回牛證X	0.25	23,000 per 10,000 units	22,800 per 10,000 units	2014/01/29	300,000,000	2013/09/16
62730	Credit Suisse AG	恒生指數2014年7月歐式(現金計算)R類可贖回牛證G	0.25	22,300 per 10,000 units	22,500 per 10,000 units	2014/07/30	300,000,000	2013/09/16
62731	Credit Suisse AG	恒生指數2014年7月歐式(現金計算)R類可贖回牛證H	0.25	22,438 per 10,000 units	22,638 per 10,000 units	2014/07/30	300,000,000	2013/09/16
62732	Credit Suisse AG	恒生指數2014年7月歐式(現金計算)R類可贖回牛證I	0.25	22,587 per 10,000 units	22,787 per 10,000 units	2014/07/30	300,000,000	2013/09/16
62690	Credit Suisse AG	恒生指數2013年12月歐式(現金計算)R類可贖回牛證E	0.25	22,950 per 10,000 units	22,750 per 10,000 units	2013/12/30	300,000,000	2013/09/16
62691	Credit Suisse AG	恒生指數2013年12月歐式(現金計算)R類可贖回牛證X	0.25	22,822 per 10,000 units	22,622 per 10,000 units	2013/12/30	300,000,000	2013/09/16
62778	Citigroup Global Markets Holdings Inc.	恒生指數2013年12月歐式(現金計算)R類可贖回牛證R	0.25	22,100 per 10,000 units	22,288 per 10,000 units	2013/12/30	120,000,000	2013/09/16
62779	Citigroup Global Markets Holdings Inc.	恒生指數2013年12月歐式(現金計算)R類可贖回牛證S	0.25	22,950 per 10,000 units	22,766 per 10,000 units	2013/12/30	120,000,000	2013/09/16
62709	高盛結構產品(亞洲)有限公司	恒生指數2014年1月歐式(現金計算)R類可贖回牛證Q	0.255	22,538 per 7,000 units	22,738 per 7,000 units	2014/01/29	150,000,000	2013/09/16
62717	高盛結構產品(亞洲)有限公司	恒生指數2014年1月歐式(現金計算)R類可贖回牛證R	0.258	22,388 per 20,000 units	22,688 per 20,000 units	2014/01/29	150,000,000	2013/09/16
62737	JP Morgan Structured Products/JP Morgan Int'l Derivatives*	恒生指數2014年6月歐式(現金計算)R類可贖回牛證Z	0.25	22,400 per 10,000 units	22,600 per 10,000 units	2014/06/27	300,000,000	2013/09/16
62722	JP Morgan Structured Products/JP Morgan Int'l Derivatives*	恒生指數2014年1月歐式(現金計算)R類可贖回牛證E	0.25	23,000 per 10,000 units	22,800 per 10,000 units	2014/01/29	300,000,000	2013/09/16
62729	渣打銀行	恒生指數2014年2月歐式(現金計算)R類可贖回牛證R	0.25	22,587 per 12,000 units	22,787 per 12,000 units	2014/02/27	100,000,000	2013/09/16
62679	渣打銀行	恒生指數2013年12月歐式(現金計算)R類可贖回牛證I	0.25	23,700 per 20,000 units	23,500 per 20,000 units	2013/12/30	200,000,000	2013/09/16
62728	渣打銀行	恒生指數2014年1月歐式(現金計算)R類可贖回牛證O	0.25	23,000 per 10,000 units	22,800 per 10,000 units	2014/01/29	100,000,000	2013/09/16
62680	渣打銀行	恒生指數2014年2月歐式(現金計算)R類可贖回牛證R	0.25	23,900 per 12,000 units	23,700 per 12,000 units	2014/02/27	100,000,000	2013/09/16
62681	渣打銀行	恒生指數2014年2月歐式(現金計算)R類可贖回牛證S	0.25	24,100 per 12,000 units	23,900 per 12,000 units	2014/02/27	100,000,000	2013/09/16
62705	SGA Societe Generale Acceptance N.V.	恒生指數2014年5月歐式(現金計算)R類可贖回牛證R	0.25	22,588 per 10,000 units	22,688 per 10,000 units	2014/05/29	200,000,000	2013/09/16
62677	SGA Societe Generale Acceptance N.V.	恒生指數2013年12月歐式(現金計算)R類可贖回牛證U	0.25	22,888 per 10,000 units	22,788 per 10,000 units	2013/12/30	200,000,000	2013/09/16
62678	SGA Societe Generale Acceptance N.V.	恒生指數2013年12月歐式(現金計算)R類可贖回牛證V	0.25	24,600 per 15,000 units	24,400 per 15,000 units	2013/12/30	200,000,000	2013/09/16
62707	SGA Societe Generale Acceptance N.V.	恒生指數2013年12月歐式(現金計算)R類可贖回牛證W	0.25	23,400 per 15,000 units	23,200 per 15,000 units	2013/12/30	200,000,000	2013/09/16
62748	瑞士銀行	CSOP富時中國A50 ETF2014年4月歐式(現金計算)R類可贖回牛證C	0.25	8.950	9.250	2014/04/28	100,000,000	2013/09/16
62738	瑞士銀行	iShares安碩富時A50中國指數ETF2014年3月歐式(現金計算)R類可贖回牛證D	0.25	9.200	9.500	2014/03/24	100,000,000	2013/09/16
62777	瑞士銀行	恒生中國企業指數2014年2月歐式(現金計算)R類可贖回牛證A	0.25	12,200 per 10,000 units	12,000 per 10,000 units	2014/02/27	100,000,000	2013/09/16
62734	瑞士銀行	恒生指數2014年3月歐式(現金計算)R類可贖回牛證F	0.25	22,475 per 12,000 units	22,675 per 12,000 units	2014/03/28	350,000,000	2013/09/16
62733	瑞士銀行	恒生指數2014年3月歐式(現金計算)R類可贖回牛證T	0.25	22,350 per 10,000 units	22,550 per 10,000 units	2014/03/28	300,000,000	2013/09/16
62735	瑞士銀行	恒生指數2014年5月歐式(現金計算)R類可贖回牛證W	0.25	22,587 per 10,000 units	22,787 per 10,000 units	2014/05/29	300,000,000	2013/09/16
62694	瑞士銀行	恒生指數2014年3月歐式(現金計算)R類可贖回牛證J	0.25	22,950 per 10,000 units	22,750 per 10,000 units	2014/03/28	300,000,000	2013/09/16
62695	瑞士銀行	恒生指數2014年4月歐式(現金計算)R類可贖回牛證I	0.25	22,822 per 12,000 units	22,622 per 12,000 units	2014/04/29	350,000,000	2013/09/16
68561*	香港上海匯豐銀行有限公司	恒生指數2014年2月歐式(現金計算)R類可贖回牛證D	0.082	24,088 per 15,000 units	23,888 per 15,000 units	2014/02/27	180,000,000	2013/09/16

新上市牛熊證(續)

股份代號	發行機構	牛熊證	發行價 (港元)	行使水平/ 每10單位 認購價(港元)	贖回水平/ 每10單位 認購價(港元)	到期日	上市時之 發行單位	上市日期
62981	BNP Paribas Arbitrage Issuance B.V.	恒生指數2014年6月歐式(現金計算)R類可贖回牛證B	0.25	22,700 per 10,000 units	22,900 per 10,000 units	2014/06/27	300,000,000	2013/09/17
62955	BNP Paribas Arbitrage Issuance B.V.	恒生指數2014年6月歐式(現金計算)R類可贖回牛證Z	0.25	22,600 per 10,000 units	22,800 per 10,000 units	2014/06/27	300,000,000	2013/09/17
62952	BNP Paribas Arbitrage Issuance B.V.	恒生指數2014年6月歐式(現金計算)R類可贖回牛證A	0.25	22,050 per 10,000 units	22,250 per 10,000 units	2014/08/28	300,000,000	2013/09/17
62953	BNP Paribas Arbitrage Issuance B.V.	恒生指數2014年6月歐式(現金計算)R類可贖回牛證B	0.25	22,150 per 10,000 units	22,350 per 10,000 units	2014/08/28	300,000,000	2013/09/17
62822	BNP Paribas Arbitrage Issuance B.V.	恒生指數2014年1月歐式(現金計算)R類可贖回牛證H	0.25	23,100 per 10,000 units	22,900 per 10,000 units	2014/01/29	300,000,000	2013/09/17
62823	BNP Paribas Arbitrage Issuance B.V.	恒生指數2014年1月歐式(現金計算)R類可贖回牛證I	0.25	23,950 per 10,000 units	23,750 per 10,000 units	2014/01/29	300,000,000	2013/09/17
62825	BNP Paribas Arbitrage Issuance B.V.	恒生指數2014年1月歐式(現金計算)R類可贖回牛證L	0.25	24,050 per 10,000 units	23,850 per 10,000 units	2014/01/29	300,000,000	2013/09/17
62958	Credit Suisse AG	恒生指數2014年5月歐式(現金計算)R類可贖回牛證X	0.25	22,500 per 10,000 units	22,700 per 10,000 units	2014/05/29	300,000,000	2013/09/17
62959	Credit Suisse AG	恒生指數2014年5月歐式(現金計算)R類可贖回牛證Y	0.25	22,650 per 10,000 units	22,850 per 10,000 units	2014/05/29	300,000,000	2013/09/17
62962	Credit Suisse AG	恒生指數2014年5月歐式(現金計算)R類可贖回牛證Z	0.25	22,776 per 10,000 units	22,976 per 10,000 units	2014/05/29	300,000,000	2013/09/17
62834	Credit Suisse AG	恒生指數2014年1月歐式(現金計算)R類可贖回牛證U	0.25	22,951 per 12,000 units	22,751 per 12,000 units	2014/01/29	300,000,000	2013/09/17
62845	Credit Suisse AG	恒生指數2014年1月歐式(現金計算)R類可贖回牛證V	0.25	23,000 per 10,000 units	22,800 per 10,000 units	2014/01/29	300,000,000	2013/09/17
62849	Credit Suisse AG	恒生指數2014年1月歐式(現金計算)R類可贖回牛證W	0.25	23,150 per 10,000 units	22,950 per 10,000 units	2014/01/29	300,000,000	2013/09/17
62864	Credit Suisse AG	恒生指數2014年3月歐式(現金計算)R類可贖回牛證A	0.26	25,300 per 10,000 units	25,100 per 10,000 units	2014/03/28	300,000,000	2013/09/17
62865	Credit Suisse AG	恒生指數2014年3月歐式(現金計算)R類可贖回牛證B	0.29	25,600 per 10,000 units	25,400 per 10,000 units	2014/03/28	300,000,000	2013/09/17
62868	Credit Suisse AG	恒生指數2014年3月歐式(現金計算)R類可贖回牛證C	0.31	25,800 per 10,000 units	25,600 per 10,000 units	2014/03/28	300,000,000	2013/09/17
62871	Credit Suisse AG	恒生指數2014年3月歐式(現金計算)R類可贖回牛證D	0.34	26,100 per 10,000 units	25,900 per 10,000 units	2014/03/28	300,000,000	2013/09/17
62870	Credit Suisse AG	恒生指數2014年5月歐式(現金計算)R類可贖回牛證A	0.32	25,900 per 10,000 units	25,700 per 10,000 units	2014/05/29	300,000,000	2013/09/17
62879	Credit Suisse AG	恒生指數2014年5月歐式(現金計算)R類可贖回牛證B	0.43	27,000 per 10,000 units	26,800 per 10,000 units	2014/05/29	300,000,000	2013/09/17
62993	Citigroup Global Markets Holdings Inc.	恒生指數2013年12月歐式(現金計算)R類可贖回牛證A	0.25	22,400 per 10,000 units	22,588 per 10,000 units	2013/12/30	120,000,000	2013/09/17
63009	Citigroup Global Markets Holdings Inc.	恒生指數2013年12月歐式(現金計算)R類可贖回牛證T	0.25	23,850 per 10,000 units	23,666 per 10,000 units	2013/12/30	120,000,000	2013/09/17
63020	Citigroup Global Markets Holdings Inc.	恒生指數2013年12月歐式(現金計算)R類可贖回牛證U	0.25	24,150 per 10,000 units	23,966 per 10,000 units	2013/12/30	120,000,000	2013/09/17
62937	高盛結構產品(亞洲)有限公司	恒生指數2014年1月歐式(現金計算)R類可贖回牛證W	0.26	23,088 per 7,000 units	22,888 per 7,000 units	2014/01/29	150,000,000	2013/09/17
62944	高盛結構產品(亞洲)有限公司	恒生指數2014年1月歐式(現金計算)R類可贖回牛證X	0.302	24,388 per 7,000 units	24,188 per 7,000 units	2014/01/29	150,000,000	2013/09/17
62945	高盛結構產品(亞洲)有限公司	恒生指數2014年1月歐式(現金計算)R類可贖回牛證Y	0.286	25,788 per 20,000 units	25,488 per 20,000 units	2014/01/29	150,000,000	2013/09/17
62821	香港上海匯豐銀行有限公司	中國移動有限公司2014年4月歐式(現金計算)R類可贖回牛證A	0.25	81.28 per 100 units	83.78 per 100 units	2014/04/28	120,000,000	2013/09/17
62801	香港上海匯豐銀行有限公司	CSOP 富時中國A50 ETF2014年4月歐式(現金計算)R類可贖回牛證A	0.25	9.080	9.380	2014/04/14	80,000,000	2013/09/17
62802	香港上海匯豐銀行有限公司	CSOP 富時中國A50 ETF2014年4月歐式(現金計算)R類可贖回牛證A	0.25	10.980	10.680	2014/04/14	40,000,000	2013/09/17
62790	香港上海匯豐銀行有限公司	iShares 安碩富時A50中國指數ETF2014年4月歐式(現金計算)R類可贖回牛證A	0.25	9.180	9.480	2014/04/28	100,000,000	2013/09/17
62793	香港上海匯豐銀行有限公司	iShares 安碩富時A50中國指數ETF2014年4月歐式(現金計算)R類可贖回牛證B	0.25	9.380	9.680	2014/04/07	100,000,000	2013/09/17
62796	香港上海匯豐銀行有限公司	iShares 安碩富時A50中國指數ETF2014年4月歐式(現金計算)R類可贖回牛證A	0.25	11.180	10.880	2014/04/07	50,000,000	2013/09/17
62799	香港上海匯豐銀行有限公司	iShares 安碩富時A50中國指數ETF2014年4月歐式(現金計算)R類可贖回牛證B	0.25	11.680	11.380	2014/04/28	50,000,000	2013/09/17
62800	香港上海匯豐銀行有限公司	iShares 安碩富時A50中國指數ETF2014年5月歐式(現金計算)R類可贖回牛證A	0.25	12.180	11.880	2014/05/26	50,000,000	2013/09/17
62813	香港上海匯豐銀行有限公司	銀河娛樂集團有限公司2014年8月歐式(現金計算)R類可贖回牛證A	0.25	47.27 per 100 units	48.27 per 100 units	2014/08/25	50,000,000	2013/09/17
62804	香港上海匯豐銀行有限公司	銀河娛樂集團有限公司2014年8月歐式(現金計算)R類可贖回牛證A	0.25	58.27 per 100 units	57.27 per 100 units	2014/08/25	40,000,000	2013/09/17
62789	香港上海匯豐銀行有限公司	恒生中國企業指數2014年2月歐式(現金計算)R類可贖回牛證C	0.25	10,088 per 10,000 units	10,288 per 10,000 units	2014/02/27	100,000,000	2013/09/17
62780	香港上海匯豐銀行有限公司	恒生指數2014年2月歐式(現金計算)R類可贖回牛證M	0.25	22,388 per 15,000 units	22,588 per 15,000 units	2014/02/27	100,000,000	2013/09/17
62783	香港上海匯豐銀行有限公司	恒生指數2014年5月歐式(現金計算)R類可贖回牛證A	0.25	21,728 per 20,000 units	22,028 per 20,000 units	2014/05/29	400,000,000	2013/09/17
62815	香港上海匯豐銀行有限公司	中國平安保險(集團)股份有限公司-H股2014年4月歐式(現金計算)R類可贖回牛證C	0.25	50.88 per 100 units	54.88 per 100 units	2014/04/07	60,000,000	2013/09/17
62820	香港上海匯豐銀行有限公司	中國平安保險(集團)股份有限公司-H股2014年4月歐式(現金計算)R類可贖回牛證A	0.25	68.88 per 100 units	64.88 per 100 units	2014/04/07	40,000,000	2013/09/17

新上市牛熊證(續)

股份代號	發行機構	牛熊證	發行價 (港元)	行使水平/ 每10單位 認購價(港元)	贖回水平/ 每10單位 認購價(港元)	到期日	上市時之 發行單位	上市日期
62982	JP Morgan Structured Products/JP Morgan Int'l Derivatives [†]	恒生指數2014年4月歐式(現金計算)R類可贖回牛證I	0.25	22,350 per 10,000 units	22,550 per 10,000 units	2014/04/29	300,000,000	2013/09/17
62985	JP Morgan Structured Products/JP Morgan Int'l Derivatives [†]	恒生指數2014年5月歐式(現金計算)R類可贖回牛證T	0.25	22,500 per 10,000 units	22,700 per 10,000 units	2014/05/29	300,000,000	2013/09/17
62992	JP Morgan Structured Products/JP Morgan Int'l Derivatives [†]	恒生指數2014年6月歐式(現金計算)R類可贖回牛證B	0.25	22,700 per 10,000 units	22,900 per 10,000 units	2014/06/27	300,000,000	2013/09/17
62915	渣打銀行	恒生指數2014年2月歐式(現金計算)R類可贖回牛證S	0.25	22,680 per 12,000 units	22,880 per 12,000 units	2014/02/27	100,000,000	2013/09/17
62918	渣打銀行	恒生指數2014年2月歐式(現金計算)R類可贖回牛證T	0.25	23,100 per 12,000 units	22,900 per 12,000 units	2014/02/27	100,000,000	2013/09/17
62914	SGA Societe Generale Acceptance N.V.	恒生指數2014年6月歐式(現金計算)R類可贖回牛證A	0.25	22,688 per 10,000 units	22,788 per 10,000 units	2014/06/27	200,000,000	2013/09/17
62880	SGA Societe Generale Acceptance N.V.	恒生指數2013年12月歐式(現金計算)R類可贖回牛證X	0.25	22,988 per 10,000 units	22,888 per 10,000 units	2013/12/30	200,000,000	2013/09/17
62887	SGA Societe Generale Acceptance N.V.	恒生指數2013年12月歐式(現金計算)R類可贖回牛證Y	0.25	24,388 per 10,000 units	24,288 per 10,000 units	2013/12/30	200,000,000	2013/09/17
62888	SGA Societe Generale Acceptance N.V.	恒生指數2014年1月歐式(現金計算)R類可贖回牛證A	0.25	24,588 per 10,000 units	24,488 per 10,000 units	2014/01/29	200,000,000	2013/09/17
62907	SGA Societe Generale Acceptance N.V.	恒生指數2014年1月歐式(現金計算)R類可贖回牛證B	0.25	24,788 per 10,000 units	24,688 per 10,000 units	2014/01/29	200,000,000	2013/09/17
62934	瑞士銀行	恒生中國企業指數2014年6月歐式(現金計算)R類可贖回牛證G	0.25	10,050 per 10,000 units	10,250 per 10,000 units	2014/06/27	100,000,000	2013/09/17
62978	瑞士銀行	恒生指數2014年2月歐式(現金計算)R類可贖回牛證O	0.25	22,650 per 10,000 units	22,850 per 10,000 units	2014/02/27	300,000,000	2013/09/17
62970	瑞士銀行	恒生指數2014年6月歐式(現金計算)R類可贖回牛證W	0.25	22,776 per 10,000 units	22,976 per 10,000 units	2014/06/27	300,000,000	2013/09/17
62979	瑞士銀行	恒生指數2014年7月歐式(現金計算)R類可贖回牛證M	0.25	22,500 per 10,000 units	22,700 per 10,000 units	2014/07/30	300,000,000	2013/09/17
62980	瑞士銀行	恒生指數2014年9月歐式(現金計算)R類可贖回牛證H	0.25	21,400 per 38,000 units	21,800 per 38,000 units	2014/09/29	300,000,000	2013/09/17
62852	瑞士銀行	恒生指數2013年12月歐式(現金計算)R類可贖回牛證C	0.25	23,100 per 10,000 units	22,900 per 10,000 units	2013/12/30	300,000,000	2013/09/17
62855	瑞士銀行	恒生指數2014年1月歐式(現金計算)R類可贖回牛證P	0.25	22,975 per 12,000 units	22,775 per 12,000 units	2014/01/29	350,000,000	2013/09/17
62925	瑞士銀行	恒生指數2014年2月歐式(現金計算)R類可贖回牛證C	0.25	25,150 per 10,000 units	24,950 per 10,000 units	2014/02/27	300,000,000	2013/09/17
62923	瑞士銀行	恒生指數2014年2月歐式(現金計算)R類可贖回牛證Z	0.255	25,400 per 10,000 units	25,200 per 10,000 units	2014/02/27	300,000,000	2013/09/17
62922	瑞士銀行	恒生指數2014年3月歐式(現金計算)R類可贖回牛證K	0.275	25,600 per 10,000 units	25,400 per 10,000 units	2014/03/28	300,000,000	2013/09/17
62924	瑞士銀行	恒生指數2014年3月歐式(現金計算)R類可贖回牛證L	0.25	25,300 per 10,000 units	25,100 per 10,000 units	2014/03/28	300,000,000	2013/09/17
62929	瑞士銀行	恒生指數2014年3月歐式(現金計算)R類可贖回牛證M	0.25	25,000 per 10,000 units	24,800 per 10,000 units	2014/03/28	300,000,000	2013/09/17
62921	瑞士銀行	騰訊控股有限公司2014年3月歐式(現金計算)R類可贖回牛證B	0.63	460 per 100 units	450 per 100 units	2014/03/31	50,000,000	2013/09/17
63104	BNP Paribas Arbitrage Issuance B.V.	恒生指數2014年1月歐式(現金計算)R類可贖回牛證F	0.25	23,200 per 10,000 units	23,000 per 10,000 units	2014/01/29	300,000,000	2013/09/18
63105	BNP Paribas Arbitrage Issuance B.V.	恒生指數2014年1月歐式(現金計算)R類可贖回牛證K	0.25	23,300 per 10,000 units	23,100 per 10,000 units	2014/01/29	300,000,000	2013/09/18
63106	BNP Paribas Arbitrage Issuance B.V.	恒生指數2014年2月歐式(現金計算)R類可贖回牛證B	0.25	24,600 per 10,000 units	24,400 per 10,000 units	2014/02/27	300,000,000	2013/09/18
63107	BNP Paribas Arbitrage Issuance B.V.	恒生指數2014年2月歐式(現金計算)R類可贖回牛證C	0.25	24,800 per 10,000 units	24,600 per 10,000 units	2014/02/27	300,000,000	2013/09/18
63109	BNP Paribas Arbitrage Issuance B.V.	恒生指數2014年2月歐式(現金計算)R類可贖回牛證D	0.25	25,200 per 10,000 units	25,000 per 10,000 units	2014/02/27	300,000,000	2013/09/18
63110	Credit Suisse AG	恒生指數2014年8月歐式(現金計算)R類可贖回牛證H	0.25	22,776 per 12,000 units	22,976 per 12,000 units	2014/08/28	300,000,000	2013/09/18
63112	Credit Suisse AG	恒生指數2014年8月歐式(現金計算)R類可贖回牛證I	0.25	22,700 per 10,000 units	22,900 per 10,000 units	2014/08/28	300,000,000	2013/09/18
63116	Credit Suisse AG	恒生指數2014年8月歐式(現金計算)R類可贖回牛證J	0.25	22,600 per 10,000 units	22,800 per 10,000 units	2014/08/28	300,000,000	2013/09/18
63138	Credit Suisse AG	恒生指數2014年8月歐式(現金計算)R類可贖回牛證K	0.25	22,450 per 10,000 units	22,650 per 10,000 units	2014/08/28	300,000,000	2013/09/18
63133	Credit Suisse AG	恒生指數2013年12月歐式(現金計算)R類可贖回牛證D	0.25	23,200 per 10,000 units	23,000 per 10,000 units	2013/12/30	300,000,000	2013/09/18
63145	Credit Suisse AG	恒生指數2013年12月歐式(現金計算)R類可贖回牛證F	0.25	23,138 per 12,000 units	22,938 per 12,000 units	2013/12/30	300,000,000	2013/09/18
63131	Credit Suisse AG	恒生指數2013年12月歐式(現金計算)R類可贖回牛證Y	0.25	23,300 per 10,000 units	23,100 per 10,000 units	2013/12/30	300,000,000	2013/09/18
63147	高盛結構產品(亞洲)有限公司	恒生指數2014年1月歐式(現金計算)R類可贖回牛證S	0.258	22,688 per 7,000 units	22,888 per 7,000 units	2014/01/29	150,000,000	2013/09/18
63149	高盛結構產品(亞洲)有限公司	恒生指數2014年1月歐式(現金計算)R類可贖回牛證G	0.25	23,288 per 20,000 units	22,988 per 20,000 units	2014/01/29	150,000,000	2013/09/18
63148	高盛結構產品(亞洲)有限公司	恒生指數2014年1月歐式(現金計算)R類可贖回牛證Z	0.26	23,288 per 7,000 units	23,088 per 7,000 units	2014/01/29	150,000,000	2013/09/18
63071	香港上海匯豐銀行有限公司	中國農業銀行股份有限公司-H股2014年5月歐式(現金計算)R類可贖回牛證A	0.25	4.730	4.480	2014/05/26	40,000,000	2013/09/18
63072	香港上海匯豐銀行有限公司	中國農業銀行股份有限公司-H股2014年5月歐式(現金計算)R類可贖回牛證B	0.25	4.330	4.080	2014/05/12	40,000,000	2013/09/18
63067	香港上海匯豐銀行有限公司	中國銀行股份有限公司-H股2014年7月歐式(現金計算)R類可贖回牛證A	0.25	3.100	3.280	2014/07/28	80,000,000	2013/09/18

新上市牛熊證(續)

股份代號	發行機構	牛熊證	發行價 (港元)	行使水平/ 每10單位 認購價(港元)	贖回水平/ 每10單位 認購價(港元)	到期日	上市時之 發行單位	上市日期
63059	香港上海匯豐銀行有限公司	中國人壽保險股份有限公司-H股2014年4月 貳式(現金計算)R類可贖回牛證A	0.25	18.680	19.680	2014/04/14	60,000,000	2013/09/18
63060	香港上海匯豐銀行有限公司	中國人壽保險股份有限公司-H股2014年3月 貳式(現金計算)R類可贖回牛證A	0.29	23.880	22.880	2014/03/17	50,000,000	2013/09/18
63061	香港上海匯豐銀行有限公司	中國人壽保險股份有限公司-H股2014年4月 貳式(現金計算)R類可贖回牛證A	0.54	26.180	25.180	2014/04/14	50,000,000	2013/09/18
63068	香港上海匯豐銀行有限公司	中國民生銀行股份有限公司-H股2014年7月 貳式(現金計算)R類可贖回牛證A	0.25	7.980	8.480	2014/07/07	40,000,000	2013/09/18
63073	香港上海匯豐銀行有限公司	中國海洋石油有限公司2014年8月貳式(現金計算)R類可贖回牛證A	0.31	19.180	18.380	2014/08/11	40,000,000	2013/09/18
63074	香港上海匯豐銀行有限公司	香港交易及結算有限公司2014年3月貳式(現金計算)R類可贖回牛證B	0.25	147.88 per 100 units	141.88 per 100 units	2014/03/24	50,000,000	2013/09/18
63076	香港上海匯豐銀行有限公司	香港交易及結算有限公司2014年4月貳式(現金計算)R類可贖回牛證A	0.35	159.88 per 100 units	153.88 per 100 units	2014/04/07	50,000,000	2013/09/18
63055	香港上海匯豐銀行有限公司	恒生指數2014年3月貳式(現金計算)R類可贖回牛證G	0.25	22,588 per 15,000 units	22,788 per 15,000 units	2014/03/28	100,000,000	2013/09/18
63062	香港上海匯豐銀行有限公司	聯想集團有限公司2014年8月貳式(現金計算)R類可贖回牛證A	0.25	6.630	7.130	2014/08/25	60,000,000	2013/09/18
63064	香港上海匯豐銀行有限公司	聯想集團有限公司2014年6月貳式(現金計算)R類可贖回牛證A	0.27	10.580	10.080	2014/06/23	40,000,000	2013/09/18
63070	香港上海匯豐銀行有限公司	金沙中國有限公司2014年7月貳式(現金計算)R類可贖回牛證A	0.25	42.28 per 100 units	45.28 per 100 units	2014/07/07	60,000,000	2013/09/18
63057	香港上海匯豐銀行有限公司	騰訊控股有限公司2014年6月貳式(現金計算)R類可贖回牛證A	0.33	368.88 per 100 units	378.88 per 100 units	2014/06/16	50,000,000	2013/09/18
63155	JP Morgan Structured Products/JP Morgan Int'l Derivatives†	恒生指數2014年6月貳式(現金計算)R類可贖回牛證D	0.25	22,600 per 10,000 units	22,800 per 10,000 units	2014/06/27	300,000,000	2013/09/18
63154	JP Morgan Structured Products/JP Morgan Int'l Derivatives†	恒生指數2014年1月貳式(現金計算)R類可贖回牛證F	0.25	23,200 per 10,000 units	23,000 per 10,000 units	2014/01/29	300,000,000	2013/09/18
63153	JP Morgan Structured Products/JP Morgan Int'l Derivatives†	恒生指數2014年2月貳式(現金計算)R類可贖回牛證G	0.25	24,100 per 10,000 units	23,900 per 10,000 units	2014/02/27	300,000,000	2013/09/18
63152	JP Morgan Structured Products/JP Morgan Int'l Derivatives†	恒生指數2014年3月貳式(現金計算)R類可贖回牛證F	0.25	25,000 per 10,000 units	24,800 per 10,000 units	2014/03/28	300,000,000	2013/09/18
63092	渣打銀行	恒生指數2014年2月貳式(現金計算)R類可贖回牛證T	0.25	22,775 per 12,000 units	22,975 per 12,000 units	2014/02/27	100,000,000	2013/09/18
63151	渣打銀行	恒生指數2013年12月貳式(現金計算)R類可贖回牛證J	0.25	23,200 per 20,000 units	23,000 per 20,000 units	2013/12/30	200,000,000	2013/09/18
63118	SGA Societe Generale Acceptance N.V.	恒生指數2014年2月貳式(現金計算)R類可贖回牛證D	0.25	22,300 per 15,000 units	22,500 per 15,000 units	2014/02/27	200,000,000	2013/09/18
63078	SGA Societe Generale Acceptance N.V.	恒生指數2014年6月貳式(現金計算)R類可贖回牛證B	0.25	22,788 per 10,000 units	22,888 per 10,000 units	2014/06/27	200,000,000	2013/09/18
63080	SGA Societe Generale Acceptance N.V.	恒生指數2013年12月貳式(現金計算)R類可贖回牛證Z	0.25	23,088 per 10,000 units	22,988 per 10,000 units	2013/12/30	200,000,000	2013/09/18
63084	SGA Societe Generale Acceptance N.V.	恒生指數2014年1月貳式(現金計算)R類可贖回牛證C	0.25	24,888 per 10,000 units	24,788 per 10,000 units	2014/01/29	200,000,000	2013/09/18
63085	SGA Societe Generale Acceptance N.V.	恒生指數2014年1月貳式(現金計算)R類可贖回牛證D	0.25	24,900 per 15,000 units	24,700 per 15,000 units	2014/01/29	200,000,000	2013/09/18
63086	SGA Societe Generale Acceptance N.V.	恒生指數2014年1月貳式(現金計算)R類可贖回牛證E	0.25	24,988 per 10,000 units	24,888 per 10,000 units	2014/01/29	200,000,000	2013/09/18
63087	SGA Societe Generale Acceptance N.V.	恒生指數2014年1月貳式(現金計算)R類可贖回牛證F	0.25	25,088 per 10,000 units	24,988 per 10,000 units	2014/01/29	200,000,000	2013/09/18
63119	SGA Societe Generale Acceptance N.V.	恒生指數2014年1月貳式(現金計算)R類可贖回牛證G	0.25	25,188 per 10,000 units	25,088 per 10,000 units	2014/01/29	200,000,000	2013/09/18
63120	SGA Societe Generale Acceptance N.V.	恒生指數2014年1月貳式(現金計算)R類可贖回牛證H	0.25	25,288 per 10,000 units	25,188 per 10,000 units	2014/01/29	200,000,000	2013/09/18
63089	SGA Societe Generale Acceptance N.V.	恒生指數2014年2月貳式(現金計算)R類可贖回牛證A	0.25	25,500 per 15,000 units	25,300 per 15,000 units	2014/02/27	200,000,000	2013/09/18
63124	瑞士銀行	中國農業銀行股份有限公司-H股2014年5月 貳式(現金計算)R類可贖回牛證A	0.25	4.250	4.000	2014/05/05	100,000,000	2013/09/18
63123	瑞士銀行	中國人壽保險股份有限公司-H股2014年2月 貳式(現金計算)R類可贖回牛證A	0.38	24.880	23.880	2014/02/10	100,000,000	2013/09/18
63122	瑞士銀行	CSOP富時中國A50 ETF2014年3月貳式(現金計算)R類可贖回牛證C	0.25	9.200	9.500	2014/03/17	100,000,000	2013/09/18
63121	瑞士銀行	iShares安碩富時A50中國指數ETF2014年3月 貳式(現金計算)R類可贖回牛證E	0.25	9.450	9.750	2014/03/03	100,000,000	2013/09/18
63130	瑞士銀行	銀河娛樂集團有限公司2014年3月貳式(現金計算)R類可贖回牛證C	0.25	47 per 100 units	48 per 100 units	2014/03/24	100,000,000	2013/09/18
63128	瑞士銀行	香港交易及結算有限公司2014年6月貳式(現金計算)R類可贖回牛證D	0.25	115 per 100 units	120 per 100 units	2014/06/09	100,000,000	2013/09/18
63101	瑞士銀行	恒生指數2014年2月貳式(現金計算)R類可贖回牛證K	0.25	22,775 per 12,000 units	22,975 per 12,000 units	2014/02/27	350,000,000	2013/09/18
63098	瑞士銀行	恒生指數2014年3月貳式(現金計算)R類可贖回牛證U	0.25	22,550 per 10,000 units	22,750 per 10,000 units	2014/03/28	300,000,000	2013/09/18
63099	瑞士銀行	恒生指數2014年7月貳式(現金計算)R類可贖回牛證N	0.25	22,700 per 10,000 units	22,900 per 10,000 units	2014/07/30	300,000,000	2013/09/18
63093	瑞士銀行	恒生指數2014年1月貳式(現金計算)R類可贖回牛證Q	0.255	25,500 per 10,000 units	25,300 per 10,000 units	2014/01/29	300,000,000	2013/09/18
63144	瑞士銀行	恒生指數2014年1月貳式(現金計算)R類可贖回牛證R	0.25	23,138 per 10,000 units	22,938 per 10,000 units	2014/01/29	300,000,000	2013/09/18

新上市牛熊證(續)

股份代號	發行機構	牛熊證	發行價(港元)	行使水平/ 每10單位 認購價(港元)	贖回水平/ 每10單位 認購價(港元)	到期日	上市時之 發行單位	上市日期
63140	瑞士銀行	恒生指數2014年2月歐式(現金計算)R類可贖回熊證E	0.25	23,250 per 10,000 units	23,050 per 10,000 units	2014/02/27	300,000,000	2013/09/18
63097	瑞士銀行	恒生指數2014年3月歐式(現金計算)R類可贖回熊證N	0.25	24,850 per 10,000 units	24,650 per 10,000 units	2014/03/28	300,000,000	2013/09/18
63094	瑞士銀行	恒生指數2014年4月歐式(現金計算)R類可贖回熊證J	0.25	25,050 per 10,000 units	24,850 per 10,000 units	2014/04/29	300,000,000	2013/09/18
63127	瑞士銀行	騰訊控股有限公司2014年6月歐式(現金計算)R類可贖回牛證J	0.32	370 per 100 units	380 per 100 units	2014/06/23	50,000,000	2013/09/18
63126	瑞士銀行	騰訊控股有限公司2014年4月歐式(現金計算)R類可贖回熊證B	0.69	470 per 100 units	460 per 100 units	2014/04/14	50,000,000	2013/09/18
63125	瑞士銀行	騰訊控股有限公司2014年6月歐式(現金計算)R類可贖回熊證B	0.89	490 per 100 units	480 per 100 units	2014/06/23	50,000,000	2013/09/18
63170	Credit Suisse AG	iShares安碩富時A50中國指數ETF2014年1月歐式(現金計算)R類可贖回牛證E	0.25	9.480	9.780	2014/01/24	60,000,000	2013/09/19
63171	Credit Suisse AG	iShares安碩富時A50中國指數ETF2014年1月歐式(現金計算)R類可贖回牛證F	0.25	9.080	9.380	2014/01/24	60,000,000	2013/09/19
63172	Credit Suisse AG	iShares安碩富時A50中國指數ETF2014年1月歐式(現金計算)R類可贖回熊證E	0.25	11.100	10.800	2014/01/24	60,000,000	2013/09/19
63174	Credit Suisse AG	iShares安碩富時A50中國指數ETF2014年1月歐式(現金計算)R類可贖回熊證F	0.25	11.780	11.480	2014/01/24	60,000,000	2013/09/19
63175	Credit Suisse AG	iShares安碩富時A50中國指數ETF2014年1月歐式(現金計算)R類可贖回熊證G	0.25	12.280	11.980	2014/01/24	60,000,000	2013/09/19
63176	Credit Suisse AG	恒生指數2014年7月歐式(現金計算)R類可贖回牛證J	0.25	22,550 per 10,000 units	22,750 per 10,000 units	2014/07/30	300,000,000	2013/09/19
63177	Credit Suisse AG	恒生指數2014年7月歐式(現金計算)R類可贖回牛證K	0.25	22,793 per 10,000 units	22,993 per 10,000 units	2014/07/30	300,000,000	2013/09/19
63166	Credit Suisse AG	恒生指數2014年1月歐式(現金計算)R類可贖回熊證X	0.25	23,138 per 10,000 units	22,938 per 10,000 units	2014/01/29	300,000,000	2013/09/19
63167	Credit Suisse AG	恒生指數2014年1月歐式(現金計算)R類可贖回熊證Y	0.25	23,250 per 10,000 units	23,050 per 10,000 units	2014/01/29	300,000,000	2013/09/19
63188	Citigroup Global Markets Holdings Inc.	恒生指數2014年1月歐式(現金計算)R類可贖回牛證D	0.25	22,300 per 10,000 units	22,488 per 10,000 units	2014/01/29	120,000,000	2013/09/19
63187	Citigroup Global Markets Holdings Inc.	恒生指數2014年1月歐式(現金計算)R類可贖回牛證K	0.25	22,500 per 10,000 units	22,688 per 10,000 units	2014/01/29	120,000,000	2013/09/19
63185	Citigroup Global Markets Holdings Inc.	恒生指數2014年1月歐式(現金計算)R類可贖回熊證F	0.25	24,350 per 10,000 units	24,166 per 10,000 units	2014/01/29	120,000,000	2013/09/19
63186	Citigroup Global Markets Holdings Inc.	恒生指數2014年1月歐式(現金計算)R類可贖回熊證G	0.25	24,250 per 10,000 units	24,066 per 10,000 units	2014/01/29	120,000,000	2013/09/19
63165	香港上海匯豐銀行有限公司	長江實業(集團)有限公司2014年4月歐式(現金計算)R類可贖回熊證A	0.32	144.88 per 100 units	138.88 per 100 units	2014/04/28	50,000,000	2013/09/19
63159	香港上海匯豐銀行有限公司	中國民生銀行股份有限公司-H股2014年5月歐式(現金計算)R類可贖回熊證A	0.27	12.180	11.680	2014/05/26	40,000,000	2013/09/19
63162	香港上海匯豐銀行有限公司	中國石油化工有限公司-H股2014年5月歐式(現金計算)R類可贖回熊證A	0.25	7.780	7.480	2014/05/19	40,000,000	2013/09/19
63158	香港上海匯豐銀行有限公司	CSOP富時中國A50 ETF2014年4月歐式(現金計算)R類可贖回牛證B	0.25	9.380	9.680	2014/04/14	80,000,000	2013/09/19
63157	香港上海匯豐銀行有限公司	iShares安碩富時A50中國指數ETF2014年3月歐式(現金計算)R類可贖回牛證F	0.25	9.580	9.880	2014/03/31	100,000,000	2013/09/19
63156	香港上海匯豐銀行有限公司	恒生指數2014年3月歐式(現金計算)R類可贖回熊證E	0.25	23,688 per 15,000 units	23,488 per 15,000 units	2014/03/28	100,000,000	2013/09/19
63160	香港上海匯豐銀行有限公司	中國工商銀行股份有限公司-H股2014年5月歐式(現金計算)R類可贖回熊證A	0.25	6.630	6.380	2014/05/12	40,000,000	2013/09/19
63164	香港上海匯豐銀行有限公司	騰訊控股有限公司2014年6月歐式(現金計算)R類可贖回牛證B	0.26	378.88 per 100 units	388.88 per 100 units	2014/06/09	50,000,000	2013/09/19
63189	JP Morgan Structured Products/JP Morgan Int'l Derivatives*	恒生指數2014年4月歐式(現金計算)R類可贖回牛證J	0.25	22,450 per 10,000 units	22,650 per 10,000 units	2014/04/29	300,000,000	2013/09/19
63191	JP Morgan Structured Products/JP Morgan Int'l Derivatives*	恒生指數2014年1月歐式(現金計算)R類可贖回熊證G	0.25	23,300 per 10,000 units	23,100 per 10,000 units	2014/01/29	300,000,000	2013/09/19
63178	瑞士銀行	iShares安碩富時A50中國指數ETF2014年4月歐式(現金計算)R類可贖回牛證D	0.25	9.700	10.000	2014/04/07	100,000,000	2013/09/19
63184	瑞士銀行	恒生指數2014年5月歐式(現金計算)R類可贖回牛證X	0.25	22,793 per 10,000 units	22,993 per 10,000 units	2014/05/29	300,000,000	2013/09/19
63182	瑞士銀行	恒生指數2014年6月歐式(現金計算)R類可贖回牛證X	0.25	22,600 per 10,000 units	22,800 per 10,000 units	2014/06/27	300,000,000	2013/09/19
63169	瑞士銀行	恒生指數2013年12月歐式(現金計算)R類可贖回熊證M	0.25	23,200 per 10,000 units	23,000 per 10,000 units	2013/12/30	300,000,000	2013/09/19
63168	瑞士銀行	恒生指數2014年4月歐式(現金計算)R類可贖回熊證K	0.25	23,140 per 12,000 units	22,940 per 12,000 units	2014/04/29	350,000,000	2013/09/19
63181	瑞士銀行	騰訊控股有限公司2014年7月歐式(現金計算)R類可贖回牛證B	0.305	380 per 100 units	390 per 100 units	2014/07/21	50,000,000	2013/09/19
63211	Credit Suisse AG	恒生指數2014年7月歐式(現金計算)R類可贖回牛證L	0.25	22,638 per 10,000 units	22,838 per 10,000 units	2014/07/30	300,000,000	2013/09/23
63212	Credit Suisse AG	恒生指數2014年7月歐式(現金計算)R類可贖回牛證M	0.25	22,753 per 10,000 units	22,953 per 10,000 units	2014/07/30	300,000,000	2013/09/23
63234	Credit Suisse AG	恒生指數2013年12月歐式(現金計算)R類可贖回熊證H	0.25	23,188 per 10,000 units	22,988 per 10,000 units	2013/12/30	300,000,000	2013/09/23

新上市牛熊證(續)

股份代號	發行機構	牛熊證	發行價(港元)	行使水平/ 每10單位 認購價(港元)	贖回水平/ 每10單位 認購價(港元)	到期日	上市時之 發行單位	上市日期
63242	Credit Suisse AG	恒生指數2013年12月歐式(現金計算)R類可贖回熊證I	0.25	23,037 per 10,000 units	22,837 per 10,000 units	2013/12/30	300,000,000	2013/09/23
63245	Credit Suisse AG	恒生指數2013年12月歐式(現金計算)R類可贖回熊證R	0.25	23,588 per 10,000 units	23,388 per 10,000 units	2013/12/30	300,000,000	2013/09/23
63255	Citigroup Global Markets Holdings Inc.	恒生指數2014年1月歐式(現金計算)R類可贖回熊證H	0.25	23,250 per 10,000 units	23,066 per 10,000 units	2014/01/29	120,000,000	2013/09/23
63210	香港上海匯豐銀行有限公司	中國建設銀行股份有限公司-H股2014年5月歐式(現金計算)R類可贖回熊證A	0.25	7.380	7.080	2014/05/26	40,000,000	2013/09/23
63203	香港上海匯豐銀行有限公司	iShares安碩富時A50中國指數ETF2014年6月歐式(現金計算)R類可贖回牛證A	0.25	9.980	10.280	2014/06/23	50,000,000	2013/09/23
63204	香港上海匯豐銀行有限公司	iShares安碩富時A50中國指數ETF2014年7月歐式(現金計算)R類可贖回牛證A	0.25	9.780	10.080	2014/07/07	100,000,000	2013/09/23
63199	香港上海匯豐銀行有限公司	恒生中國企業指數2014年3月歐式(現金計算)R類可贖回熊證A	0.25	11,488 per 10,000 units	11,288 per 10,000 units	2014/03/28	68,000,000	2013/09/23
63192	香港上海匯豐銀行有限公司	恒生中國企業指數2014年4月歐式(現金計算)R類可贖回熊證A	0.25	11,788 per 10,000 units	11,588 per 10,000 units	2014/04/29	68,000,000	2013/09/23
63195	香港上海匯豐銀行有限公司	恒生中國企業指數2014年4月歐式(現金計算)R類可贖回熊證B	0.25	12,388 per 10,000 units	12,188 per 10,000 units	2014/04/29	68,000,000	2013/09/23
63193	香港上海匯豐銀行有限公司	恒生中國企業指數2014年5月歐式(現金計算)R類可贖回熊證A	0.25	12,088 per 10,000 units	11,888 per 10,000 units	2014/05/29	68,000,000	2013/09/23
63198	香港上海匯豐銀行有限公司	恒生中國企業指數2014年5月歐式(現金計算)R類可贖回熊證B	0.25	12,688 per 10,000 units	12,488 per 10,000 units	2014/05/29	68,000,000	2013/09/23
63209	香港上海匯豐銀行有限公司	騰訊控股有限公司2014年3月歐式(現金計算)R類可贖回熊證D	0.59	469.88 per 100 units	459.88 per 100 units	2014/03/31	50,000,000	2013/09/23
63206	香港上海匯豐銀行有限公司	騰訊控股有限公司2014年4月歐式(現金計算)R類可贖回熊證C	0.69	479.88 per 100 units	469.88 per 100 units	2014/04/22	40,000,000	2013/09/23
63207	香港上海匯豐銀行有限公司	騰訊控股有限公司2014年6月歐式(現金計算)R類可贖回熊證A	0.9	499.88 per 100 units	489.88 per 100 units	2014/06/16	40,000,000	2013/09/23
63208	香港上海匯豐銀行有限公司	騰訊控股有限公司2014年6月歐式(現金計算)R類可贖回熊證B	1.1	519.88 per 100 units	509.88 per 100 units	2014/06/30	40,000,000	2013/09/23
63216	JP Morgan Structured Products/JP Morgan Int'l Derivatives*	恒生指數2014年1月歐式(現金計算)R類可贖回熊證B	0.25	23,100 per 10,000 units	22,900 per 10,000 units	2014/01/29	300,000,000	2013/09/23
63220	SGA Societe Generale Acceptance N.V.	恒生指數2014年2月歐式(現金計算)R類可贖回牛證E	0.25	21,800 per 15,000 units	22,000 per 15,000 units	2014/02/27	200,000,000	2013/09/23
63224	SGA Societe Generale Acceptance N.V.	恒生指數2013年12月歐式(現金計算)R類可贖回熊證D	0.25	23,188 per 10,000 units	23,088 per 10,000 units	2013/12/30	200,000,000	2013/09/23
63231	SGA Societe Generale Acceptance N.V.	恒生指數2014年2月歐式(現金計算)R類可贖回熊證B	0.25	25,200 per 15,000 units	25,000 per 15,000 units	2014/02/27	200,000,000	2013/09/23
63213	瑞士銀行	恒生指數2014年2月歐式(現金計算)R類可贖回牛證A	0.25	22,625 per 12,000 units	22,825 per 12,000 units	2014/02/27	350,000,000	2013/09/23
63215	瑞士銀行	恒生指數2014年3月歐式(現金計算)R類可贖回牛證V	0.25	22,753 per 10,000 units	22,953 per 10,000 units	2014/03/28	300,000,000	2013/09/23
63247	瑞士銀行	恒生指數2013年12月歐式(現金計算)R類可贖回熊證R	0.25	23,300 per 10,000 units	23,100 per 10,000 units	2013/12/30	300,000,000	2013/09/23
63249	瑞士銀行	恒生指數2014年1月歐式(現金計算)R類可贖回熊證S	0.25	23,150 per 10,000 units	22,950 per 10,000 units	2014/01/29	300,000,000	2013/09/23
63251	瑞士銀行	恒生指數2014年1月歐式(現金計算)R類可贖回熊證T	0.25	23,037 per 10,000 units	22,837 per 10,000 units	2014/01/29	300,000,000	2013/09/23
63309	BNP Paribas Arbitrage Issuance B.V.	恒生指數2014年8月歐式(現金計算)R類可贖回牛證C	0.25	22,250 per 10,000 units	22,450 per 10,000 units	2014/08/28	300,000,000	2013/09/24
63316	BNP Paribas Arbitrage Issuance B.V.	恒生指數2014年8月歐式(現金計算)R類可贖回牛證D	0.25	22,350 per 10,000 units	22,550 per 10,000 units	2014/08/28	300,000,000	2013/09/24
63317	BNP Paribas Arbitrage Issuance B.V.	恒生指數2014年8月歐式(現金計算)R類可贖回牛證E	0.25	22,450 per 10,000 units	22,650 per 10,000 units	2014/08/28	300,000,000	2013/09/24
63318	BNP Paribas Arbitrage Issuance B.V.	恒生指數2014年8月歐式(現金計算)R類可贖回牛證F	0.25	22,800 per 10,000 units	23,000 per 10,000 units	2014/08/28	300,000,000	2013/09/24
63319	BNP Paribas Arbitrage Issuance B.V.	恒生指數2014年8月歐式(現金計算)R類可贖回牛證G	0.25	22,900 per 10,000 units	23,100 per 10,000 units	2014/08/28	300,000,000	2013/09/24
63346	BNP Paribas Arbitrage Issuance B.V.	恒生指數2014年8月歐式(現金計算)R類可贖回牛證H	0.25	23,000 per 10,000 units	23,200 per 10,000 units	2014/08/28	300,000,000	2013/09/24
63259	BNP Paribas Arbitrage Issuance B.V.	恒生指數2014年1月歐式(現金計算)R類可贖回熊證W	0.25	23,400 per 10,000 units	23,200 per 10,000 units	2014/01/29	300,000,000	2013/09/24
63262	BNP Paribas Arbitrage Issuance B.V.	恒生指數2014年2月歐式(現金計算)R類可贖回熊證E	0.25	24,150 per 10,000 units	23,950 per 10,000 units	2014/02/27	300,000,000	2013/09/24
63265	BNP Paribas Arbitrage Issuance B.V.	恒生指數2014年2月歐式(現金計算)R類可贖回熊證F	0.25	24,250 per 10,000 units	24,050 per 10,000 units	2014/02/27	300,000,000	2013/09/24
63266	BNP Paribas Arbitrage Issuance B.V.	恒生指數2014年2月歐式(現金計算)R類可贖回熊證G	0.25	24,350 per 10,000 units	24,150 per 10,000 units	2014/02/27	300,000,000	2013/09/24
63268	BNP Paribas Arbitrage Issuance B.V.	恒生指數2014年2月歐式(現金計算)R類可贖回熊證H	0.25	24,500 per 10,000 units	24,300 per 10,000 units	2014/02/27	300,000,000	2013/09/24
63269	BNP Paribas Arbitrage Issuance B.V.	恒生指數2014年2月歐式(現金計算)R類可贖回熊證I	0.25	24,900 per 10,000 units	24,700 per 10,000 units	2014/02/27	300,000,000	2013/09/24
63272	BNP Paribas Arbitrage Issuance B.V.	恒生指數2014年2月歐式(現金計算)R類可贖回熊證J	0.25	25,100 per 10,000 units	24,900 per 10,000 units	2014/02/27	300,000,000	2013/09/24
63273	BNP Paribas Arbitrage Issuance B.V.	恒生指數2014年2月歐式(現金計算)R類可贖回熊證K	0.3	25,700 per 10,000 units	25,500 per 10,000 units	2014/02/27	300,000,000	2013/09/24
63277	BNP Paribas Arbitrage Issuance B.V.	恒生指數2014年2月歐式(現金計算)R類可贖回熊證L	0.35	26,200 per 10,000 units	26,000 per 10,000 units	2014/02/27	300,000,000	2013/09/24
63349	BNP Paribas Arbitrage Issuance B.V.	恒生指數2014年2月歐式(現金計算)R類可贖回熊證M	0.25	24,450 per 10,000 units	24,250 per 10,000 units	2014/02/27	300,000,000	2013/09/24
63339	Credit Suisse AG	恒生指數2014年8月歐式(現金計算)R類可贖回牛證L	0.25	22,800 per 10,000 units	23,000 per 10,000 units	2014/08/28	300,000,000	2013/09/24

新上市牛熊證(續)

股份代號	發行機構	牛熊證	發行價 (港元)	行使水平/ 每10單位 認購價(港元)	贖回水平/ 每10單位 認購價(港元)	到期日	上市時之 發行單位	上市日期
63340	Credit Suisse AG	恒生指數2014年8月歐式(現金計算)R類可贖回牛證M	0.25	22,950 per 10,000 units	23,150 per 10,000 units	2014/08/28	300,000,000	2013/09/24
63343	Credit Suisse AG	恒生指數2014年8月歐式(現金計算)R類可贖回牛證N	0.25	23,052 per 10,000 units	23,252 per 10,000 units	2014/08/28	300,000,000	2013/09/24
63280	Credit Suisse AG	恒生指數2014年1月歐式(現金計算)R類可贖回牛證A	0.25	23,350 per 10,000 units	23,150 per 10,000 units	2014/01/29	300,000,000	2013/09/24
63282	Credit Suisse AG	恒生指數2014年1月歐式(現金計算)R類可贖回牛證B	0.25	23,450 per 10,000 units	23,250 per 10,000 units	2014/01/29	300,000,000	2013/09/24
63278	Credit Suisse AG	恒生指數2014年1月歐式(現金計算)R類可贖回牛證Z	0.25	23,116 per 10,000 units	22,916 per 10,000 units	2014/01/29	300,000,000	2013/09/24
63364	Citigroup Global Markets Holdings Inc.	恒生指數2014年1月歐式(現金計算)R類可贖回牛證L	0.25	22,700 per 10,000 units	22,888 per 10,000 units	2014/01/29	120,000,000	2013/09/24
63365	Citigroup Global Markets Holdings Inc.	恒生指數2014年1月歐式(現金計算)R類可贖回牛證I	0.25	23,450 per 10,000 units	23,266 per 10,000 units	2014/01/29	120,000,000	2013/09/24
63366	Citigroup Global Markets Holdings Inc.	恒生指數2014年2月歐式(現金計算)R類可贖回牛證A	0.25	24,450 per 10,000 units	24,266 per 10,000 units	2014/02/27	120,000,000	2013/09/24
63368	Citigroup Global Markets Holdings Inc.	恒生指數2014年2月歐式(現金計算)R類可贖回牛證B	0.25	24,550 per 10,000 units	24,366 per 10,000 units	2014/02/27	120,000,000	2013/09/24
63320	高盛結構產品(亞洲)有限公司	恒生指數2014年1月歐式(現金計算)R類可贖回牛證T	0.26	22,888 per 7,000 units	23,088 per 7,000 units	2014/01/29	150,000,000	2013/09/24
63325	高盛結構產品(亞洲)有限公司	恒生指數2014年1月歐式(現金計算)R類可贖回牛證U	0.25	22,688 per 20,000 units	22,988 per 20,000 units	2014/01/29	150,000,000	2013/09/24
63298	JP Morgan Structured Products/JP Morgan Int'l Derivatives†	恒生指數2014年6月歐式(現金計算)R類可贖回牛證F	0.25	22,950 per 10,000 units	23,150 per 10,000 units	2014/06/27	300,000,000	2013/09/24
63292	JP Morgan Structured Products/JP Morgan Int'l Derivatives†	恒生指數2014年7月歐式(現金計算)R類可贖回牛證B	0.25	22,800 per 10,000 units	23,000 per 10,000 units	2014/07/30	300,000,000	2013/09/24
63355	JP Morgan Structured Products/JP Morgan Int'l Derivatives†	恒生指數2014年7月歐式(現金計算)R類可贖回牛證C	0.25	23,050 per 10,000 units	23,250 per 10,000 units	2014/07/30	300,000,000	2013/09/24
63354	JP Morgan Structured Products/JP Morgan Int'l Derivatives†	恒生指數2014年1月歐式(現金計算)R類可贖回牛證H	0.25	24,300 per 10,000 units	24,100 per 10,000 units	2014/01/29	300,000,000	2013/09/24
63353	JP Morgan Structured Products/JP Morgan Int'l Derivatives†	恒生指數2014年2月歐式(現金計算)R類可贖回牛證H	0.25	24,500 per 10,000 units	24,300 per 10,000 units	2014/02/27	300,000,000	2013/09/24
63352	JP Morgan Structured Products/JP Morgan Int'l Derivatives†	恒生指數2014年3月歐式(現金計算)R類可贖回牛證G	0.25	24,700 per 10,000 units	24,500 per 10,000 units	2014/03/28	300,000,000	2013/09/24
63350	JP Morgan Structured Products/JP Morgan Int'l Derivatives†	恒生指數2014年4月歐式(現金計算)R類可贖回牛證A	0.25	25,200 per 10,000 units	25,000 per 10,000 units	2014/04/29	300,000,000	2013/09/24
63351	JP Morgan Structured Products/JP Morgan Int'l Derivatives†	恒生指數2014年4月歐式(現金計算)R類可贖回牛證B	0.25	24,900 per 10,000 units	24,700 per 10,000 units	2014/04/29	300,000,000	2013/09/24
63283	渣打銀行	恒生指數2014年3月歐式(現金計算)R類可贖回牛證A	0.25	22,500 per 10,000 units	22,700 per 10,000 units	2014/03/28	100,000,000	2013/09/24
63356	渣打銀行	恒生指數2014年3月歐式(現金計算)R類可贖回牛證B	0.25	23,048 per 12,000 units	23,248 per 12,000 units	2014/03/28	100,000,000	2013/09/24
63363	渣打銀行	恒生指數2014年3月歐式(現金計算)R類可贖回牛證C	0.25	22,908 per 10,000 units	23,108 per 10,000 units	2014/03/28	100,000,000	2013/09/24
63285	渣打銀行	恒生指數2014年1月歐式(現金計算)R類可贖回牛證P	0.25	23,160 per 15,000 units	22,960 per 15,000 units	2014/01/29	100,000,000	2013/09/24
63287	渣打銀行	恒生指數2014年2月歐式(現金計算)R類可贖回牛證U	0.25	23,300 per 12,000 units	23,100 per 12,000 units	2014/02/27	100,000,000	2013/09/24
63289	渣打銀行	恒生指數2014年2月歐式(現金計算)R類可贖回牛證V	0.25	23,400 per 12,000 units	23,200 per 12,000 units	2014/02/27	100,000,000	2013/09/24
63299	SGA Societe Generale Acceptance N.V.	恒生指數2014年6月歐式(現金計算)R類可贖回牛證C	0.25	22,988 per 10,000 units	23,088 per 10,000 units	2014/06/27	200,000,000	2013/09/24
63257	SGA Societe Generale Acceptance N.V.	恒生指數2013年12月歐式(現金計算)R類可贖回牛證F	0.25	23,288 per 10,000 units	23,188 per 10,000 units	2013/12/30	200,000,000	2013/09/24
63302	SGA Societe Generale Acceptance N.V.	恒生指數2014年1月歐式(現金計算)R類可贖回牛證I	0.25	25,388 per 10,000 units	25,288 per 10,000 units	2014/01/29	200,000,000	2013/09/24
63304	SGA Societe Generale Acceptance N.V.	恒生指數2014年1月歐式(現金計算)R類可贖回牛證J	0.25	25,588 per 10,000 units	25,488 per 10,000 units	2014/01/29	200,000,000	2013/09/24
63258	SGA Societe Generale Acceptance N.V.	恒生指數2014年2月歐式(現金計算)R類可贖回牛證C	0.25	25,800 per 15,000 units	25,600 per 15,000 units	2014/02/27	200,000,000	2013/09/24
63327	瑞士銀行	中國移動有限公司2014年4月歐式(現金計算)R類可贖回牛證A	0.25	95 per 100 units	92.50 per 100 units	2014/04/07	100,000,000	2013/09/24
63328	瑞士銀行	中國移動有限公司2014年4月歐式(現金計算)R類可贖回牛證B	0.25	100 per 100 units	97.50 per 100 units	2014/04/28	100,000,000	2013/09/24
63332	瑞士銀行	iShares安碩富時A50中國指數ETF2014年1月歐式(現金計算)R類可贖回牛證B	0.25	11.800	11.500	2014/01/06	100,000,000	2013/09/24
63331	瑞士銀行	銀河娛樂集團有限公司2014年3月歐式(現金計算)R類可贖回牛證B	0.25	61 per 100 units	60 per 100 units	2014/03/24	100,000,000	2013/09/24
63326	瑞士銀行	恒生中國企業指數2014年2月歐式(現金計算)R類可贖回牛證B	0.25	12,700 per 10,000 units	12,500 per 10,000 units	2014/02/27	100,000,000	2013/09/24
63344	瑞士銀行	恒生指數2014年3月歐式(現金計算)R類可贖回牛證W	0.25	23,052 per 10,000 units	23,252 per 10,000 units	2014/03/28	300,000,000	2013/09/24
63345	瑞士銀行	恒生指數2014年7月歐式(現金計算)R類可贖回牛證O	0.25	22,900 per 10,000 units	23,100 per 10,000 units	2014/07/30	300,000,000	2013/09/24
63291	瑞士銀行	恒生指數2014年1月歐式(現金計算)R類可贖回牛證A	0.25	23,350 per 10,000 units	23,150 per 10,000 units	2014/01/29	300,000,000	2013/09/24
63290	瑞士銀行	恒生指數2014年3月歐式(現金計算)R類可贖回牛證O	0.25	23,116 per 10,000 units	22,916 per 10,000 units	2014/03/28	300,000,000	2013/09/24
63329	瑞士銀行	中國工商銀行股份有限公司-H股2014年7月歐式(現金計算)R類可贖回牛證B	0.25	5.000	5.250	2014/07/07	100,000,000	2013/09/24
63330	瑞士銀行	金沙中國有限公司2014年7月歐式(現金計算)R類可贖回牛證C	0.25	42 per 100 units	45 per 100 units	2014/07/21	100,000,000	2013/09/24
63337	瑞士銀行	騰訊控股有限公司2014年7月歐式(現金計算)R類可贖回牛證C	0.28	390 per 100 units	400 per 100 units	2014/07/07	50,000,000	2013/09/24

新上市牛熊證(續)

股份代號	發行機構	牛熊證	發行價(港元)	行使水平/ 每10單位 認購價(港元)	贖回水平/ 每10單位 認購價(港元)	到期日	上市時之 發行單位	上市日期
63338	瑞士銀行	騰訊控股有限公司2014年6月歐式(現金計算)R類可贖回牛證C	0.93	510 per 100 units	500 per 100 units	2014/06/16	50,000,000	2013/09/24
63391	Credit Suisse AG	恒生指數2014年9月歐式(現金計算)R類可贖回牛證A	0.25	23,050 per 12,000 units	23,250 per 12,000 units	2014/09/29	300,000,000	2013/09/25
63392	Credit Suisse AG	恒生指數2014年9月歐式(現金計算)R類可贖回牛證B	0.25	23,000 per 10,000 units	23,200 per 10,000 units	2014/09/29	300,000,000	2013/09/25
63393	Credit Suisse AG	恒生指數2014年9月歐式(現金計算)R類可贖回牛證C	0.25	22,900 per 10,000 units	23,100 per 10,000 units	2014/09/29	300,000,000	2013/09/25
63418	Credit Suisse AG	恒生指數2013年12月歐式(現金計算)R類可贖回牛證A	0.25	23,638 per 10,000 units	23,438 per 10,000 units	2013/12/30	300,000,000	2013/09/25
63417	Credit Suisse AG	恒生指數2013年12月歐式(現金計算)R類可贖回牛證Z	0.25	23,381 per 10,000 units	23,181 per 10,000 units	2013/12/30	300,000,000	2013/09/25
63424	Citigroup Global Markets Holdings Inc.	恒生指數2014年1月歐式(現金計算)R類可贖回牛證M	0.25	22,600 per 10,000 units	22,788 per 10,000 units	2014/01/29	120,000,000	2013/09/25
63398	高盛結構產品(亞洲)有限公司	恒生指數2014年1月歐式(現金計算)R類可贖回牛證I	0.281	24,588 per 7,000 units	24,388 per 7,000 units	2014/01/29	150,000,000	2013/09/25
63399	高盛結構產品(亞洲)有限公司	恒生指數2014年1月歐式(現金計算)R類可贖回牛證J	0.317	24,788 per 7,000 units	24,588 per 7,000 units	2014/01/29	150,000,000	2013/09/25
63401	高盛結構產品(亞洲)有限公司	恒生指數2014年1月歐式(現金計算)R類可贖回牛證L	0.352	24,988 per 7,000 units	24,788 per 7,000 units	2014/01/29	150,000,000	2013/09/25
63402	高盛結構產品(亞洲)有限公司	恒生指數2014年1月歐式(現金計算)R類可贖回牛證M	0.385	25,188 per 7,000 units	24,988 per 7,000 units	2014/01/29	150,000,000	2013/09/25
63387	香港上海匯豐銀行有限公司	友邦保險控股有限公司2014年6月歐式(現金計算)R類可贖回牛證A	0.32	33.080	34.080	2014/06/09	60,000,000	2013/09/25
63380	香港上海匯豐銀行有限公司	中國移動有限公司2014年6月歐式(現金計算)R類可贖回牛證A	0.25	83.18 per 100 units	85.68 per 100 units	2014/06/30	120,000,000	2013/09/25
63378	香港上海匯豐銀行有限公司	中國建設銀行股份有限公司-H股2014年7月歐式(現金計算)R類可贖回牛證A	0.25	5.580	5.880	2014/07/14	80,000,000	2013/09/25
63375	香港上海匯豐銀行有限公司	銀河娛樂集團有限公司2014年7月歐式(現金計算)R類可贖回牛證A	0.56	50.270	51.270	2014/07/28	50,000,000	2013/09/25
63376	香港上海匯豐銀行有限公司	銀河娛樂集團有限公司2014年9月歐式(現金計算)R類可贖回牛證A	0.65	61.270	60.270	2014/09/29	40,000,000	2013/09/25
63369	香港上海匯豐銀行有限公司	恒生指數2014年4月歐式(現金計算)R類可贖回牛證C	0.25	22,788 per 15,000 units	22,988 per 15,000 units	2014/04/29	100,000,000	2013/09/25
63370	香港上海匯豐銀行有限公司	恒生指數2014年5月歐式(現金計算)R類可贖回牛證B	0.25	25,088 per 15,000 units	24,888 per 15,000 units	2014/05/29	100,000,000	2013/09/25
63372	香港上海匯豐銀行有限公司	恒生指數2014年5月歐式(現金計算)R類可贖回牛證C	0.25	25,488 per 15,000 units	25,288 per 15,000 units	2014/05/29	100,000,000	2013/09/25
63374	香港上海匯豐銀行有限公司	恒生指數2014年6月歐式(現金計算)R類可贖回牛證B	0.25	25,288 per 15,000 units	25,088 per 15,000 units	2014/06/27	100,000,000	2013/09/25
63373	香港上海匯豐銀行有限公司	恒生指數2014年7月歐式(現金計算)R類可贖回牛證A	0.25	25,688 per 15,000 units	25,488 per 15,000 units	2014/07/30	100,000,000	2013/09/25
63390	香港上海匯豐銀行有限公司	和記黃埔有限公司2014年6月歐式(現金計算)R類可贖回牛證A	0.25	87.68 per 100 units	90.68 per 100 units	2014/06/23	60,000,000	2013/09/25
63379	香港上海匯豐銀行有限公司	中國工商銀行股份有限公司-H股2014年7月歐式(現金計算)R類可贖回牛證B	0.25	5.030	5.280	2014/07/07	80,000,000	2013/09/25
63377	香港上海匯豐銀行有限公司	金沙中國有限公司2014年5月歐式(現金計算)R類可贖回牛證A	0.25	57.28 per 100 units	54.28 per 100 units	2014/05/12	50,000,000	2013/09/25
63381	香港上海匯豐銀行有限公司	騰訊控股有限公司2014年6月歐式(現金計算)R類可贖回牛證C	0.37	388.88 per 100 units	398.88 per 100 units	2014/06/03	40,000,000	2013/09/25
63382	香港上海匯豐銀行有限公司	騰訊控股有限公司2014年7月歐式(現金計算)R類可贖回牛證A	1.22	539.88 per 100 units	529.88 per 100 units	2014/07/14	40,000,000	2013/09/25
63423	JP Morgan Structured Products/JP Morgan Int'l Derivatives†	恒生指數2014年7月歐式(現金計算)R類可贖回牛證D	0.25	22,900 per 10,000 units	23,100 per 10,000 units	2014/07/30	300,000,000	2013/09/25
63422	JP Morgan Structured Products/JP Morgan Int'l Derivatives†	恒生指數2014年8月歐式(現金計算)R類可贖回牛證A	0.25	22,550 per 10,000 units	22,750 per 10,000 units	2014/08/28	300,000,000	2013/09/25
63421	JP Morgan Structured Products/JP Morgan Int'l Derivatives†	恒生指數2014年9月歐式(現金計算)R類可贖回牛證H	0.25	24,350 per 10,000 units	24,150 per 10,000 units	2014/03/28	300,000,000	2013/09/25
63403	SGA Societe Generale Acceptance N.V.	恒生指數2014年6月歐式(現金計算)R類可贖回牛證D	0.25	22,888 per 10,000 units	22,988 per 10,000 units	2014/06/27	200,000,000	2013/09/25
63407	瑞士銀行	香港交易及結算所有限公司2014年3月歐式(現金計算)R類可贖回牛證A	0.25	145 per 100 units	140 per 100 units	2014/03/03	100,000,000	2013/09/25
63397	瑞士銀行	恒生指數2013年12月歐式(現金計算)R類可贖回牛證Z	0.25	23,050 per 12,000 units	23,250 per 12,000 units	2013/12/30	350,000,000	2013/09/25
63396	瑞士銀行	恒生指數2014年6月歐式(現金計算)R類可贖回牛證Y	0.25	23,000 per 10,000 units	23,200 per 10,000 units	2014/06/27	300,000,000	2013/09/25
63395	瑞士銀行	恒生指數2014年7月歐式(現金計算)R類可贖回牛證P	0.25	22,800 per 10,000 units	23,000 per 10,000 units	2014/07/30	300,000,000	2013/09/25
63420	瑞士銀行	恒生指數2014年2月歐式(現金計算)R類可贖回牛證D	0.25	23,381 per 10,000 units	23,181 per 10,000 units	2014/02/27	300,000,000	2013/09/25
63408	瑞士銀行	恒生指數2014年4月歐式(現金計算)R類可贖回牛證L	0.355	26,700 per 10,000 units	26,500 per 10,000 units	2014/04/29	300,000,000	2013/09/25
63415	瑞士銀行	恒生指數2014年4月歐式(現金計算)R類可贖回牛證M	0.285	26,000 per 10,000 units	25,800 per 10,000 units	2014/04/29	300,000,000	2013/09/25
63429	Credit Suisse AG	恒生指數2014年9月歐式(現金計算)R類可贖回牛證D	0.25	22,950 per 10,000 units	23,150 per 10,000 units	2014/09/29	300,000,000	2013/09/26
63431	Credit Suisse AG	恒生指數2014年9月歐式(現金計算)R類可贖回牛證E	0.25	22,850 per 10,000 units	23,050 per 10,000 units	2014/09/29	300,000,000	2013/09/26
63432	Credit Suisse AG	恒生指數2014年9月歐式(現金計算)R類可贖回牛證F	0.25	22,550 per 10,000 units	22,750 per 10,000 units	2014/09/29	300,000,000	2013/09/26
63433	Credit Suisse AG	恒生指數2013年12月歐式(現金計算)R類可贖回牛證G	0.25	23,450 per 10,000 units	23,250 per 10,000 units	2013/12/30	300,000,000	2013/09/26
63436	Credit Suisse AG	恒生指數2013年12月歐式(現金計算)R類可贖回牛證P	0.25	23,306 per 10,000 units	23,106 per 10,000 units	2013/12/30	300,000,000	2013/09/26

新上市牛熊證(續)

股份代號	發行機構	牛熊證	發行價 (港元)	行使水平/ 每10單位 認購價(港元)	贖回水平/ 每10單位 認購價(港元)	到期日	上市時之 發行單位	上市日期
63428	香港上海匯豐銀行有限公司	中國石油化工股份有限公司-H股2014年7月 貳式(現金計算)R類可贖回牛證A	0.25	5.380	5.680	2014/07/14	80,000,000	2013/09/26
63426	香港上海匯豐銀行有限公司	香港交易及結算所有限公司2014年5月貳式(現金計算)R類可贖回牛證A	0.25	117.18 per 100 units	123.18 per 100 units	2014/05/19	60,000,000	2013/09/26
63425	香港上海匯豐銀行有限公司	聯想集團有限公司2014年9月貳式(現金計算)R類可贖回牛證A	0.25	7.180	7.680	2014/09/15	60,000,000	2013/09/26
63440	瑞士銀行	中國石油化工股份有限公司-H股2014年3月 貳式(現金計算)R類可贖回牛證A	0.25	7.180	6.880	2014/03/17	100,000,000	2013/09/26
63434	瑞士銀行	恒生指數2014年1月貳式(現金計算)R類可贖回牛證Z	0.25	22,850 per 10,000 units	23,050 per 10,000 units	2014/01/29	300,000,000	2013/09/26
63435	瑞士銀行	恒生指數2014年5月貳式(現金計算)R類可贖回牛證Y	0.25	22,980 per 10,000 units	23,180 per 10,000 units	2014/05/29	300,000,000	2013/09/26
63439	瑞士銀行	恒生指數2014年2月貳式(現金計算)R類可贖回牛證F	0.25	23,306 per 10,000 units	23,106 per 10,000 units	2014/02/27	300,000,000	2013/09/26
63441	瑞士銀行	恒生指數2014年3月貳式(現金計算)R類可贖回牛證P	0.25	23,450 per 10,000 units	23,250 per 10,000 units	2014/03/28	300,000,000	2013/09/26
63490	BNP Paribas Arbitrage Issuance B.V.	恒生指數2014年8月貳式(現金計算)R類可贖回牛證I	0.25	22,550 per 10,000 units	22,750 per 10,000 units	2014/08/28	300,000,000	2013/09/27
63492	BNP Paribas Arbitrage Issuance B.V.	恒生指數2014年8月貳式(現金計算)R類可贖回牛證J	0.25	22,650 per 10,000 units	22,850 per 10,000 units	2014/08/28	300,000,000	2013/09/27
63501	BNP Paribas Arbitrage Issuance B.V.	恒生指數2014年8月貳式(現金計算)R類可贖回牛證K	0.25	22,750 per 10,000 units	22,950 per 10,000 units	2014/08/28	300,000,000	2013/09/27
63502	BNP Paribas Arbitrage Issuance B.V.	恒生指數2014年8月貳式(現金計算)R類可贖回牛證L	0.25	23,100 per 10,000 units	23,300 per 10,000 units	2014/08/28	300,000,000	2013/09/27
63504	BNP Paribas Arbitrage Issuance B.V.	恒生指數2014年8月貳式(現金計算)R類可贖回牛證M	0.25	23,200 per 10,000 units	23,400 per 10,000 units	2014/08/28	300,000,000	2013/09/27
63505	BNP Paribas Arbitrage Issuance B.V.	恒生指數2014年8月貳式(現金計算)R類可贖回牛證N	0.25	23,300 per 10,000 units	23,500 per 10,000 units	2014/08/28	300,000,000	2013/09/27
63449	BNP Paribas Arbitrage Issuance B.V.	恒生指數2014年2月貳式(現金計算)R類可贖回牛證N	0.25	23,500 per 10,000 units	23,300 per 10,000 units	2014/02/27	300,000,000	2013/09/27
63450	BNP Paribas Arbitrage Issuance B.V.	恒生指數2014年2月貳式(現金計算)R類可贖回牛證O	0.25	23,600 per 10,000 units	23,400 per 10,000 units	2014/02/27	300,000,000	2013/09/27
63451	BNP Paribas Arbitrage Issuance B.V.	恒生指數2014年2月貳式(現金計算)R類可贖回牛證P	0.25	23,700 per 10,000 units	23,500 per 10,000 units	2014/02/27	300,000,000	2013/09/27
63506	BNP Paribas Arbitrage Issuance B.V.	恒生指數2014年2月貳式(現金計算)R類可贖回牛證Q	0.25	24,550 per 10,000 units	24,350 per 10,000 units	2014/02/27	300,000,000	2013/09/27
63509	BNP Paribas Arbitrage Issuance B.V.	恒生指數2014年2月貳式(現金計算)R類可贖回牛證R	0.25	25,600 per 10,000 units	25,400 per 10,000 units	2014/02/27	300,000,000	2013/09/27
63510	BNP Paribas Arbitrage Issuance B.V.	恒生指數2014年2月貳式(現金計算)R類可贖回牛證S	0.25	25,800 per 10,000 units	25,600 per 10,000 units	2014/02/27	300,000,000	2013/09/27
63517	BNP Paribas Arbitrage Issuance B.V.	恒生指數2014年2月貳式(現金計算)R類可贖回牛證T	0.25	26,000 per 10,000 units	25,800 per 10,000 units	2014/02/27	300,000,000	2013/09/27
63521	Credit Suisse AG	恒生指數2014年9月貳式(現金計算)R類可贖回牛證G	0.25	23,150 per 10,000 units	23,350 per 10,000 units	2014/09/29	300,000,000	2013/09/27
63522	Credit Suisse AG	恒生指數2014年9月貳式(現金計算)R類可贖回牛證H	0.25	23,250 per 10,000 units	23,450 per 10,000 units	2014/09/29	300,000,000	2013/09/27
63539	Credit Suisse AG	恒生指數2014年9月貳式(現金計算)R類可贖回牛證I	0.25	23,312 per 10,000 units	23,512 per 10,000 units	2014/09/29	300,000,000	2013/09/27
63442	Credit Suisse AG	恒生指數2013年12月貳式(現金計算)R類可贖回牛證J	0.25	23,400 per 10,000 units	23,200 per 10,000 units	2013/12/30	300,000,000	2013/09/27
63444	Credit Suisse AG	恒生指數2013年12月貳式(現金計算)R類可贖回牛證M	0.25	23,500 per 10,000 units	23,300 per 10,000 units	2013/12/30	300,000,000	2013/09/27
63445	Credit Suisse AG	恒生指數2013年12月貳式(現金計算)R類可贖回牛證O	0.25	23,600 per 10,000 units	23,400 per 10,000 units	2013/12/30	300,000,000	2013/09/27
63446	Credit Suisse AG	恒生指數2013年12月貳式(現金計算)R類可贖回牛證S	0.25	23,700 per 10,000 units	23,500 per 10,000 units	2013/12/30	300,000,000	2013/09/27
63541	Citigroup Global Markets Holdings Inc.	恒生指數2014年1月貳式(現金計算)R類可贖回牛證N	0.25	22,900 per 10,000 units	23,088 per 10,000 units	2014/01/29	120,000,000	2013/09/27
63544	Citigroup Global Markets Holdings Inc.	恒生指數2014年1月貳式(現金計算)R類可贖回牛證O	0.25	23,000 per 10,000 units	23,188 per 10,000 units	2014/01/29	120,000,000	2013/09/27
63548	Citigroup Global Markets Holdings Inc.	恒生指數2014年1月貳式(現金計算)R類可贖回牛證J	0.25	23,700 per 10,000 units	23,513 per 10,000 units	2014/01/29	120,000,000	2013/09/27
63549	Citigroup Global Markets Holdings Inc.	恒生指數2014年1月貳式(現金計算)R類可贖回牛證K	0.25	24,650 per 10,000 units	24,466 per 10,000 units	2014/01/29	120,000,000	2013/09/27
63483	高盛結構產品(亞洲)有限公司	恒生指數2014年1月貳式(現金計算)R類可贖回牛證V	0.253	23,088 per 20,000 units	23,388 per 20,000 units	2014/01/29	100,000,000	2013/09/27
63484	高盛結構產品(亞洲)有限公司	恒生指數2014年1月貳式(現金計算)R類可贖回牛證W	0.25	22,888 per 20,000 units	23,188 per 20,000 units	2014/01/29	100,000,000	2013/09/27
63485	高盛結構產品(亞洲)有限公司	恒生指數2014年1月貳式(現金計算)R類可贖回牛證X	0.254	23,288 per 7,000 units	23,488 per 7,000 units	2014/01/29	100,000,000	2013/09/27
63486	高盛結構產品(亞洲)有限公司	恒生指數2014年1月貳式(現金計算)R類可贖回牛證Y	0.254	23,088 per 7,000 units	23,288 per 7,000 units	2014/01/29	100,000,000	2013/09/27
63481	高盛結構產品(亞洲)有限公司	恒生指數2014年1月貳式(現金計算)R類可贖回牛證H	0.277	25,388 per 7,000 units	25,188 per 7,000 units	2014/01/29	100,000,000	2013/09/27
63557	JP Morgan Structured Products/JP Morgan Int'l Derivatives†	恒生指數2014年7月貳式(現金計算)R類可贖回牛證E	0.25	23,100 per 10,000 units	23,300 per 10,000 units	2014/07/30	300,000,000	2013/09/27
63553	JP Morgan Structured Products/JP Morgan Int'l Derivatives†	恒生指數2014年8月貳式(現金計算)R類可贖回牛證B	0.25	23,000 per 10,000 units	23,200 per 10,000 units	2014/08/28	300,000,000	2013/09/27
63561	JP Morgan Structured Products/JP Morgan Int'l Derivatives†	恒生指數2014年8月貳式(現金計算)R類可贖回牛證C	0.25	23,300 per 10,000 units	23,500 per 10,000 units	2014/08/28	300,000,000	2013/09/27
63552	JP Morgan Structured Products/JP Morgan Int'l Derivatives†	恒生指數2014年1月貳式(現金計算)R類可贖回牛證I	0.25	24,450 per 10,000 units	24,250 per 10,000 units	2014/01/29	300,000,000	2013/09/27
63551	JP Morgan Structured Products/JP Morgan Int'l Derivatives†	恒生指數2014年3月貳式(現金計算)R類可贖回牛證I	0.25	24,800 per 10,000 units	24,600 per 10,000 units	2014/03/28	300,000,000	2013/09/27

新上市牛熊證(續)

股份代號	發行機構	牛熊證	發行價 (港元)	行使水平/ 每10單位 認購價(港元)	贖回水平/ 每10單位 認購價(港元)	到期日	上市時之 發行單位	上市日期
63550	JP Morgan Structured Products/JP Morgan Int'l Derivatives [†]	恒生指數2014年4月歐式(現金計算)R類可贖回牛證C	0.25	26,000 per 10,000 units	25,800 per 10,000 units	2014/04/29	300,000,000	2013/09/27
63461	渣打銀行	恒生指數2014年4月歐式(現金計算)R類可贖回牛證A	0.25	23,288 per 15,000 units	23,488 per 15,000 units	2014/04/29	100,000,000	2013/09/27
63447	渣打銀行	恒生指數2014年3月歐式(現金計算)R類可贖回牛證A	0.25	23,588 per 10,000 units	23,388 per 10,000 units	2014/03/28	100,000,000	2013/09/27
63448	渣打銀行	恒生指數2014年3月歐式(現金計算)R類可贖回牛證B	0.25	23,700 per 20,000 units	23,500 per 20,000 units	2014/03/28	100,000,000	2013/09/27
63476	SGA Societe Generale Acceptance N.V.	恒生指數2014年6月歐式(現金計算)R類可贖回牛證E	0.25	23,388 per 10,000 units	23,488 per 10,000 units	2014/06/27	200,000,000	2013/09/27
63480	SGA Societe Generale Acceptance N.V.	恒生指數2014年6月歐式(現金計算)R類可贖回牛證F	0.25	23,188 per 10,000 units	23,288 per 10,000 units	2014/06/27	200,000,000	2013/09/27
63454	SGA Societe Generale Acceptance N.V.	恒生指數2013年12月歐式(現金計算)R類可贖回牛證E	0.25	23,388 per 10,000 units	23,288 per 10,000 units	2013/12/30	200,000,000	2013/09/27
63453	SGA Societe Generale Acceptance N.V.	恒生指數2013年12月歐式(現金計算)R類可贖回牛證G	0.25	23,588 per 10,000 units	23,488 per 10,000 units	2013/12/30	200,000,000	2013/09/27
63468	SGA Societe Generale Acceptance N.V.	恒生指數2014年1月歐式(現金計算)R類可贖回牛證K	0.25	25,688 per 10,000 units	25,588 per 10,000 units	2014/01/29	200,000,000	2013/09/27
63475	SGA Societe Generale Acceptance N.V.	恒生指數2014年1月歐式(現金計算)R類可贖回牛證L	0.25	25,488 per 10,000 units	25,388 per 10,000 units	2014/01/29	200,000,000	2013/09/27
63537	瑞士銀行	恒生指數2014年2月歐式(現金計算)R類可贖回牛證L	0.25	23,150 per 10,000 units	23,350 per 10,000 units	2014/02/27	300,000,000	2013/09/27
63538	瑞士銀行	恒生指數2014年7月歐式(現金計算)R類可贖回牛證Q	0.25	23,312 per 10,000 units	23,512 per 10,000 units	2014/07/30	300,000,000	2013/09/27
63535	瑞士銀行	恒生指數2014年9月歐式(現金計算)R類可贖回牛證I	0.25	22,400 per 38,000 units	22,800 per 38,000 units	2014/09/29	300,000,000	2013/09/27
63536	瑞士銀行	恒生指數2014年9月歐式(現金計算)R類可贖回牛證J	0.25	21,900 per 38,000 units	22,300 per 38,000 units	2014/09/29	300,000,000	2013/09/27
63532	瑞士銀行	恒生指數2013年12月歐式(現金計算)R類可贖回牛證B	0.25	25,450 per 10,000 units	25,250 per 10,000 units	2013/12/30	300,000,000	2013/09/27
63531	瑞士銀行	恒生指數2013年12月歐式(現金計算)R類可贖回牛證G	0.25	25,550 per 10,000 units	25,350 per 10,000 units	2013/12/30	300,000,000	2013/09/27
63533	瑞士銀行	恒生指數2013年12月歐式(現金計算)R類可贖回牛證N	0.25	25,350 per 10,000 units	25,150 per 10,000 units	2013/12/30	300,000,000	2013/09/27
63534	瑞士銀行	恒生指數2013年12月歐式(現金計算)R類可贖回牛證O	0.25	25,250 per 10,000 units	25,050 per 10,000 units	2013/12/30	300,000,000	2013/09/27
63530	瑞士銀行	恒生指數2013年12月歐式(現金計算)R類可贖回牛證P	0.26	25,650 per 10,000 units	25,450 per 10,000 units	2013/12/30	300,000,000	2013/09/27
63455	瑞士銀行	恒生指數2013年12月歐式(現金計算)R類可贖回牛證S	0.25	23,700 per 10,000 units	23,500 per 10,000 units	2013/12/30	300,000,000	2013/09/27
63458	瑞士銀行	恒生指數2013年12月歐式(現金計算)R類可贖回牛證W	0.25	23,400 per 10,000 units	23,200 per 10,000 units	2013/12/30	300,000,000	2013/09/27
63526	瑞士銀行	恒生指數2014年1月歐式(現金計算)R類可贖回牛證B	0.25	25,900 per 10,000 units	25,700 per 10,000 units	2014/01/29	300,000,000	2013/09/27
63457	瑞士銀行	恒生指數2014年2月歐式(現金計算)R類可贖回牛證B	0.25	23,550 per 10,000 units	23,350 per 10,000 units	2014/02/27	300,000,000	2013/09/27
63523	瑞士銀行	恒生指數2014年2月歐式(現金計算)R類可贖回牛證G	0.26	26,100 per 10,000 units	25,900 per 10,000 units	2014/02/27	300,000,000	2013/09/27
63528	瑞士銀行	恒生指數2014年2月歐式(現金計算)R類可贖回牛證N	0.25	25,800 per 10,000 units	25,600 per 10,000 units	2014/02/27	300,000,000	2013/09/27
63459	瑞士銀行	恒生指數2014年3月歐式(現金計算)R類可贖回牛證Q	0.25	23,318 per 12,000 units	23,118 per 12,000 units	2014/03/28	350,000,000	2013/09/27
63567	Credit Suisse AG	恒生指數2014年9月歐式(現金計算)R類可贖回牛證J	0.25	23,200 per 10,000 units	23,400 per 10,000 units	2014/09/29	300,000,000	2013/09/30
63587	Credit Suisse AG	恒生指數2014年9月歐式(現金計算)R類可贖回牛證K	0.25	22,900 per 10,000 units	23,100 per 10,000 units	2014/09/29	300,000,000	2013/09/30
63589	Credit Suisse AG	恒生指數2014年9月歐式(現金計算)R類可贖回牛證L	0.25	23,000 per 10,000 units	23,200 per 10,000 units	2014/09/29	300,000,000	2013/09/30
63590	Credit Suisse AG	恒生指數2014年9月歐式(現金計算)R類可贖回牛證M	0.25	23,100 per 10,000 units	23,300 per 10,000 units	2014/09/29	300,000,000	2013/09/30
63586	Credit Suisse AG	恒生指數2013年12月歐式(現金計算)R類可贖回牛證E	0.25	24,650 per 10,000 units	24,450 per 10,000 units	2013/12/30	300,000,000	2013/09/30
63617	Credit Suisse AG	恒生指數2013年12月歐式(現金計算)R類可贖回牛證K	0.25	23,650 per 10,000 units	23,450 per 10,000 units	2013/12/30	300,000,000	2013/09/30
63589	Credit Suisse AG	恒生指數2013年12月歐式(現金計算)R類可贖回牛證Q	0.25	23,750 per 10,000 units	23,550 per 10,000 units	2013/12/30	300,000,000	2013/09/30
63585	Credit Suisse AG	恒生指數2013年12月歐式(現金計算)R類可贖回牛證W	0.25	24,550 per 10,000 units	24,350 per 10,000 units	2013/12/30	300,000,000	2013/09/30
63619	Credit Suisse AG	恒生指數2013年12月歐式(現金計算)R類可贖回牛證X	0.25	23,572 per 10,000 units	23,372 per 10,000 units	2013/12/30	300,000,000	2013/09/30
63654	Citigroup Global Markets Holdings Inc.	恒生指數2014年3月歐式(現金計算)R類可贖回牛證N	0.25	22,800 per 10,000 units	22,988 per 10,000 units	2014/03/28	120,000,000	2013/09/30
63657	Citigroup Global Markets Holdings Inc.	恒生指數2014年3月歐式(現金計算)R類可贖回牛證A	0.25	23,600 per 10,000 units	23,413 per 10,000 units	2014/03/28	120,000,000	2013/09/30
63651	高盛結構產品(亞洲)有限公司	恒生指數2014年2月歐式(現金計算)R類可贖回牛證B	0.25	23,688 per 7,000 units	23,488 per 7,000 units	2014/02/27	150,000,000	2013/09/30
63665	JP Morgan Structured Products/JP Morgan Int'l Derivatives [†]	恒生指數2014年1月歐式(現金計算)R類可贖回牛證K	0.25	23,600 per 10,000 units	23,400 per 10,000 units	2014/01/29	300,000,000	2013/09/30
63658	JP Morgan Structured Products/JP Morgan Int'l Derivatives [†]	恒生指數2014年3月歐式(現金計算)R類可贖回牛證J	0.25	25,100 per 10,000 units	24,900 per 10,000 units	2014/03/28	300,000,000	2013/09/30
63649	渣打銀行	恒生指數2014年3月歐式(現金計算)R類可贖回牛證D	0.25	23,168 per 14,000 units	23,368 per 14,000 units	2014/03/28	100,000,000	2013/09/30
63562	SGA Societe Generale Acceptance N.V.	恒生指數2014年6月歐式(現金計算)R類可贖回牛證G	0.25	23,288 per 10,000 units	23,388 per 10,000 units	2014/06/27	200,000,000	2013/09/30
63664	SGA Societe Generale Acceptance N.V.	恒生指數2014年6月歐式(現金計算)R類可贖回牛證H	0.25	23,088 per 10,000 units	23,188 per 10,000 units	2014/06/27	200,000,000	2013/09/30

新上市牛熊證(續)

股份代號	發行機構	牛熊證	發行價 (港元)	行使水平/ 每10單位 認購價(港元)	贖回水平/ 每10單位 認購價(港元)	到期日	上市時之 發行單位	上市日期
63646	SGA Societe Generale Acceptance N.V.	恒生指數2013年12月歐式(現金計算)R類可贖回牛證I	0.25	23,488 per 10,000 units	23,388 per 10,000 units	2013/12/30	200,000,000	2013/09/30
63615	瑞士銀行	中國建設銀行股份有限公司-H股2014年7月歐式(現金計算)R類可贖回牛證B	0.25	5,450	5,750	2014/07/07	100,000,000	2013/09/30
63613	瑞士銀行	恒生指數2014年2月歐式(現金計算)R類可贖回牛證M	0.25	22,950 per 10,000 units	23,150 per 10,000 units	2014/02/27	300,000,000	2013/09/30
63612	瑞士銀行	恒生指數2014年6月歐式(現金計算)R類可贖回牛證C	0.25	23,200 per 10,000 units	23,400 per 10,000 units	2014/06/27	300,000,000	2013/09/30
63602	瑞士銀行	恒生指數2014年6月歐式(現金計算)R類可贖回牛證Z	0.25	23,300 per 10,000 units	23,500 per 10,000 units	2014/06/27	300,000,000	2013/09/30
63620	瑞士銀行	恒生指數2013年12月歐式(現金計算)R類可贖回牛證D	0.25	23,750 per 10,000 units	23,550 per 10,000 units	2013/12/30	300,000,000	2013/09/30
63593	瑞士銀行	恒生指數2013年12月歐式(現金計算)R類可贖回牛證E	0.26	26,050 per 10,000 units	25,850 per 10,000 units	2013/12/30	300,000,000	2013/09/30
63596	瑞士銀行	恒生指數2013年12月歐式(現金計算)R類可贖回牛證F	0.25	25,950 per 10,000 units	25,750 per 10,000 units	2013/12/30	300,000,000	2013/09/30
63626	瑞士銀行	恒生指數2013年12月歐式(現金計算)R類可贖回牛證H	0.25	23,600 per 10,000 units	23,400 per 10,000 units	2013/12/30	300,000,000	2013/09/30
63597	瑞士銀行	恒生指數2013年12月歐式(現金計算)R類可贖回牛證I	0.25	25,850 per 10,000 units	25,650 per 10,000 units	2013/12/30	300,000,000	2013/09/30
63598	瑞士銀行	恒生指數2013年12月歐式(現金計算)R類可贖回牛證J	0.25	25,750 per 10,000 units	25,550 per 10,000 units	2013/12/30	300,000,000	2013/09/30
63643	瑞士銀行	恒生指數2013年12月歐式(現金計算)R類可贖回牛證K	0.25	23,572 per 12,000 units	23,372 per 12,000 units	2013/12/30	350,000,000	2013/09/30
63592	瑞士銀行	恒生指數2013年12月歐式(現金計算)R類可贖回牛證Z	0.27	26,150 per 10,000 units	25,950 per 10,000 units	2013/12/30	300,000,000	2013/09/30
63616	瑞士銀行	和記黃埔有限公司2014年6月歐式(現金計算)R類可贖回牛證C	0.25	87 per 100 units	90 per 100 units	2014/06/09	100,000,000	2013/09/30
63666	BNP Paribas Arbitrage Issuance B.V.	恒生指數2014年8月歐式(現金計算)R類可贖回牛證O	0.25	23,000 per 10,000 units	23,200 per 10,000 units	2014/08/28	300,000,000	2013/10/02
63667	Credit Suisse AG	恒生指數2014年9月歐式(現金計算)R類可贖回牛證N	0.25	22,888 per 10,000 units	23,088 per 10,000 units	2014/09/29	300,000,000	2013/10/02
63669	Credit Suisse AG	恒生指數2014年9月歐式(現金計算)R類可贖回牛證O	0.25	22,988 per 10,000 units	23,188 per 10,000 units	2014/09/29	300,000,000	2013/10/02
63680	Credit Suisse AG	恒生指數2014年1月歐式(現金計算)R類可贖回牛證F	0.25	23,550 per 10,000 units	23,350 per 10,000 units	2014/01/29	300,000,000	2013/10/02
63686	Credit Suisse AG	恒生指數2014年1月歐式(現金計算)R類可贖回牛證G	0.25	23,488 per 10,000 units	23,288 per 10,000 units	2014/01/29	300,000,000	2013/10/02
63689	Credit Suisse AG	恒生指數2014年1月歐式(現金計算)R類可贖回牛證H	0.25	23,349 per 10,000 units	23,149 per 10,000 units	2014/01/29	300,000,000	2013/10/02
63706	Citigroup Global Markets Holdings Inc.	恒生指數2014年1月歐式(現金計算)R類可贖回牛證L	0.25	23,400 per 10,000 units	23,213 per 10,000 units	2014/01/29	120,000,000	2013/10/02
63690	高盛結構產品(亞洲)有限公司	恒生指數2014年2月歐式(現金計算)R類可贖回牛證C	0.252	23,488 per 7,000 units	23,288 per 7,000 units	2014/02/27	150,000,000	2013/10/02
63691	高盛結構產品(亞洲)有限公司	恒生指數2014年2月歐式(現金計算)R類可贖回牛證D	0.25	23,688 per 20,000 units	23,388 per 20,000 units	2014/02/27	150,000,000	2013/10/02
63701	JP Morgan Structured Products/JP Morgan Int'l Derivatives [†]	恒生指數2014年6月歐式(現金計算)R類可贖回牛證G	0.25	22,850 per 10,000 units	23,050 per 10,000 units	2014/06/27	300,000,000	2013/10/02
63700	JP Morgan Structured Products/JP Morgan Int'l Derivatives [†]	恒生指數2014年7月歐式(現金計算)R類可贖回牛證F	0.25	22,650 per 10,000 units	22,850 per 10,000 units	2014/07/30	300,000,000	2013/10/02
63698	JP Morgan Structured Products/JP Morgan Int'l Derivatives [†]	恒生指數2014年8月歐式(現金計算)R類可贖回牛證D	0.25	22,250 per 10,000 units	22,450 per 10,000 units	2014/08/28	300,000,000	2013/10/02
63705	JP Morgan Structured Products/JP Morgan Int'l Derivatives [†]	恒生指數2014年2月歐式(現金計算)R類可贖回牛證I	0.25	23,400 per 10,000 units	23,200 per 10,000 units	2014/02/27	300,000,000	2013/10/02
63703	JP Morgan Structured Products/JP Morgan Int'l Derivatives [†]	恒生指數2014年3月歐式(現金計算)R類可贖回牛證K	0.25	23,700 per 10,000 units	23,500 per 10,000 units	2014/03/28	300,000,000	2013/10/02
63679	渣打銀行	恒生指數2014年8月歐式(現金計算)R類可贖回牛證A	0.25	23,400 per 12,000 units	23,200 per 12,000 units	2014/08/28	100,000,000	2013/10/02
63676	SGA Societe Generale Acceptance N.V.	恒生指數2014年2月歐式(現金計算)R類可贖回牛證F	0.25	22,600 per 15,000 units	22,800 per 15,000 units	2014/02/27	200,000,000	2013/10/02
63677	SGA Societe Generale Acceptance N.V.	恒生指數2014年1月歐式(現金計算)R類可贖回牛證M	0.25	23,288 per 10,000 units	23,188 per 10,000 units	2014/01/29	200,000,000	2013/10/02
63674	瑞士銀行	恒生指數2014年1月歐式(現金計算)R類可贖回牛證H	0.25	23,025 per 12,000 units	23,225 per 12,000 units	2014/01/29	350,000,000	2013/10/02
63675	瑞士銀行	恒生指數2014年7月歐式(現金計算)R類可贖回牛證R	0.25	23,171 per 10,000 units	23,371 per 10,000 units	2014/07/30	300,000,000	2013/10/02
63694	瑞士銀行	恒生指數2014年1月歐式(現金計算)R類可贖回牛證W	0.25	23,500 per 10,000 units	23,300 per 10,000 units	2014/01/29	300,000,000	2013/10/02
63692	瑞士銀行	恒生指數2014年3月歐式(現金計算)R類可贖回牛證R	0.25	23,650 per 10,000 units	23,450 per 10,000 units	2014/03/28	300,000,000	2013/10/02
63695	瑞士銀行	恒生指數2014年3月歐式(現金計算)R類可贖回牛證S	0.25	23,350 per 10,000 units	23,150 per 10,000 units	2014/03/28	300,000,000	2013/10/02
63708	Credit Suisse AG	恒生指數2014年1月歐式(現金計算)R類可贖回牛證I	0.25	23,380 per 10,000 units	23,180 per 10,000 units	2014/01/29	300,000,000	2013/10/03
63724	Citigroup Global Markets Holdings Inc.	恒生指數2014年1月歐式(現金計算)R類可贖回牛證M	0.25	23,500 per 10,000 units	23,313 per 10,000 units	2014/01/29	120,000,000	2013/10/03
63711	高盛結構產品(亞洲)有限公司	恒生指數2014年2月歐式(現金計算)R類可贖回牛證E	0.257	26,388 per 20,000 units	26,088 per 20,000 units	2014/02/27	150,000,000	2013/10/03
63712	高盛結構產品(亞洲)有限公司	恒生指數2014年2月歐式(現金計算)R類可贖回牛證F	0.254	26,188 per 20,000 units	25,888 per 20,000 units	2014/02/27	150,000,000	2013/10/03
63718	高盛結構產品(亞洲)有限公司	恒生指數2014年2月歐式(現金計算)R類可贖回牛證G	0.252	25,988 per 20,000 units	25,688 per 20,000 units	2014/02/27	150,000,000	2013/10/03
63719	JP Morgan Structured Products/JP Morgan Int'l Derivatives [†]	恒生指數2014年7月歐式(現金計算)R類可贖回牛證G	0.25	22,750 per 10,000 units	22,950 per 10,000 units	2014/07/30	300,000,000	2013/10/03
63722	JP Morgan Structured Products/JP Morgan Int'l Derivatives [†]	恒生指數2014年2月歐式(現金計算)R類可贖回牛證J	0.25	23,500 per 10,000 units	23,300 per 10,000 units	2014/02/27	300,000,000	2013/10/03

新上市牛熊證(續)

股份代號	發行機構	牛熊證	發行價(港元)	行使水平/ 每10單位 認購價(港元)	贖回水平/ 每10單位 認購價(港元)	到期日	上市時之 發行單位	上市日期
63720	JP Morgan Structured Products/JP Morgan Int'l Derivatives [#]	恒生指數2014年3月期式(現金計算)R類可贖回牛證L	0.25	23,750 per 10,000 units	23,550 per 10,000 units	2014/03/28	300,000,000	2013/10/03
63710	瑞士銀行	恒生指數2014年6月期式(現金計算)R類可贖回牛證D	0.25	23,010 per 10,000 units	23,210 per 10,000 units	2014/06/27	300,000,000	2013/10/03
63709	瑞士銀行	恒生指數2014年2月期式(現金計算)R類可贖回牛證O	0.25	23,380 per 10,000 units	23,180 per 10,000 units	2014/02/27	300,000,000	2013/10/03
63725	BNP Paribas Arbitrage Issuance B.V.	恒生指數2014年6月期式(現金計算)R類可贖回牛證P	0.25	22,900 per 10,000 units	23,100 per 10,000 units	2014/08/28	300,000,000	2013/10/04
63751	BNP Paribas Arbitrage Issuance B.V.	恒生指數2014年2月期式(現金計算)R類可贖回牛證U	0.25	23,400 per 10,000 units	23,200 per 10,000 units	2014/02/27	300,000,000	2013/10/04
63729	Credit Suisse AG	恒生指數2014年9月期式(現金計算)R類可贖回牛證P	0.25	22,950 per 10,000 units	23,150 per 10,000 units	2014/09/29	300,000,000	2013/10/04
63752	Credit Suisse AG	恒生指數2014年1月期式(現金計算)R類可贖回牛證J	0.25	23,309 per 10,000 units	23,109 per 10,000 units	2014/01/29	300,000,000	2013/10/04
63754	高盛結構產品(亞洲)有限公司	恒生指數2014年2月期式(現金計算)R類可贖回牛證A	0.25	22,888 per 7,000 units	23,088 per 7,000 units	2014/02/27	150,000,000	2013/10/04
63755	JP Morgan Structured Products/JP Morgan Int'l Derivatives [#]	恒生指數2014年7月期式(現金計算)R類可贖回牛證H	0.25	22,900 per 10,000 units	23,100 per 10,000 units	2014/07/30	300,000,000	2013/10/04
63756	JP Morgan Structured Products/JP Morgan Int'l Derivatives [#]	恒生指數2014年2月期式(現金計算)R類可贖回牛證K	0.25	23,650 per 10,000 units	23,450 per 10,000 units	2014/02/27	300,000,000	2013/10/04
63726	渣打銀行	恒生指數2014年6月期式(現金計算)R類可贖回牛證D	0.25	23,000 per 10,000 units	23,200 per 10,000 units	2014/06/27	100,000,000	2013/10/04
63746	渣打銀行	恒生指數2014年3月期式(現金計算)R類可贖回牛證C	0.25	24,300 per 12,000 units	24,100 per 12,000 units	2014/03/28	100,000,000	2013/10/04
63748	渣打銀行	恒生指數2014年3月期式(現金計算)R類可贖回牛證D	0.25	24,050 per 12,000 units	23,850 per 12,000 units	2014/03/28	100,000,000	2013/10/04
63749	渣打銀行	恒生指數2014年3月期式(現金計算)R類可贖回牛證E	0.25	24,800 per 30,000 units	24,500 per 30,000 units	2014/03/28	100,000,000	2013/10/04
63739	SGA Societe Generale Acceptance N.V.	恒生指數2014年6月期式(現金計算)R類可贖回牛證I	0.25	22,988 per 10,000 units	23,088 per 10,000 units	2014/06/27	200,000,000	2013/10/04
63744	SGA Societe Generale Acceptance N.V.	恒生指數2014年6月期式(現金計算)R類可贖回牛證J	0.25	22,550 per 10,000 units	22,720 per 10,000 units	2014/06/27	200,000,000	2013/10/04
63745	SGA Societe Generale Acceptance N.V.	恒生指數2014年6月期式(現金計算)R類可贖回牛證K	0.25	22,450 per 10,000 units	22,620 per 10,000 units	2014/06/27	200,000,000	2013/10/04
63740	SGA Societe Generale Acceptance N.V.	恒生指數2014年1月期式(現金計算)R類可贖回牛證N	0.25	23,900 per 10,000 units	23,730 per 10,000 units	2014/01/29	200,000,000	2013/10/04
63743	SGA Societe Generale Acceptance N.V.	恒生指數2014年1月期式(現金計算)R類可贖回牛證O	0.25	23,800 per 10,000 units	23,630 per 10,000 units	2014/01/29	200,000,000	2013/10/04
63737	瑞士銀行	恒生指數2014年1月期式(現金計算)R類可贖回牛證F	0.25	22,850 per 10,000 units	23,050 per 10,000 units	2014/01/29	300,000,000	2013/10/04
63738	瑞士銀行	恒生指數2014年8月期式(現金計算)R類可贖回牛證H	0.25	23,000 per 10,000 units	23,200 per 10,000 units	2014/08/28	300,000,000	2013/10/04
63753	瑞士銀行	恒生指數2014年2月期式(現金計算)R類可贖回牛證S	0.25	23,309 per 10,000 units	23,109 per 10,000 units	2014/02/27	300,000,000	2013/10/04
63778	BNP Paribas Arbitrage Issuance B.V.	恒生指數2014年2月期式(現金計算)R類可贖回牛證V	0.25	23,500 per 10,000 units	23,300 per 10,000 units	2014/02/27	300,000,000	2013/10/07
63759	Credit Suisse AG	恒生指數2014年9月期式(現金計算)R類可贖回牛證Q	0.25	22,850 per 10,000 units	23,050 per 10,000 units	2014/09/29	300,000,000	2013/10/07
63782	Credit Suisse AG	恒生指數2014年9月期式(現金計算)R類可贖回牛證R	0.25	22,950 per 10,000 units	23,150 per 10,000 units	2014/09/29	300,000,000	2013/10/07
63784	Credit Suisse AG	恒生指數2014年1月期式(現金計算)R類可贖回牛證C	0.25	23,450 per 10,000 units	23,250 per 10,000 units	2014/01/29	300,000,000	2013/10/07
63760	Credit Suisse AG	恒生指數2014年1月期式(現金計算)R類可贖回牛證K	0.25	23,400 per 10,000 units	23,200 per 10,000 units	2014/01/29	300,000,000	2013/10/07
63762	Credit Suisse AG	恒生指數2014年1月期式(現金計算)R類可贖回牛證L	0.25	23,538 per 12,000 units	23,338 per 12,000 units	2014/01/29	300,000,000	2013/10/07
63771	Credit Suisse AG	恒生指數2014年1月期式(現金計算)R類可贖回牛證M	0.25	23,838 per 10,000 units	23,638 per 10,000 units	2014/01/29	300,000,000	2013/10/07
63772	Credit Suisse AG	恒生指數2014年1月期式(現金計算)R類可贖回牛證N	0.25	23,368 per 12,000 units	23,168 per 12,000 units	2014/01/29	300,000,000	2013/10/07
63790	JP Morgan Structured Products/JP Morgan Int'l Derivatives [#]	恒生指數2014年7月期式(現金計算)R類可贖回牛證I	0.25	23,000 per 10,000 units	23,200 per 10,000 units	2014/07/30	300,000,000	2013/10/07
63791	JP Morgan Structured Products/JP Morgan Int'l Derivatives [#]	恒生指數2014年2月期式(現金計算)R類可贖回牛證L	0.25	24,000 per 10,000 units	23,800 per 10,000 units	2014/02/27	300,000,000	2013/10/07
63774	渣打銀行	恒生指數2014年6月期式(現金計算)R類可贖回牛證E	0.25	22,945 per 20,000 units	23,145 per 20,000 units	2014/06/27	100,000,000	2013/10/07
63773	渣打銀行	恒生指數2014年4月期式(現金計算)R類可贖回牛證A	0.25	23,650 per 15,000 units	23,450 per 15,000 units	2014/04/29	100,000,000	2013/10/07
63786	SGA Societe Generale Acceptance N.V.	恒生指數2014年1月期式(現金計算)R類可贖回牛證P	0.25	23,388 per 10,000 units	23,288 per 10,000 units	2014/01/29	200,000,000	2013/10/07
63789	瑞士銀行	中國移動有限公司2014年3月期式(現金計算)R類可贖回牛證A	0.25	102.50 per 100 units	100 per 100 units	2014/03/17	100,000,000	2013/10/07
63788	瑞士銀行	恒生指數2014年4月期式(現金計算)R類可贖回牛證V	0.25	23,007 per 12,000 units	23,207 per 12,000 units	2014/04/29	350,000,000	2013/10/07
63787	瑞士銀行	恒生指數2014年6月期式(現金計算)R類可贖回牛證B	0.25	22,900 per 10,000 units	23,100 per 10,000 units	2014/06/27	300,000,000	2013/10/07
63763	瑞士銀行	恒生指數2014年2月期式(現金計算)R類可贖回牛證T	0.25	23,400 per 10,000 units	23,200 per 10,000 units	2014/02/27	300,000,000	2013/10/07
63766	瑞士銀行	恒生指數2014年3月期式(現金計算)R類可贖回牛證T	0.25	23,326 per 12,000 units	23,126 per 12,000 units	2014/03/28	350,000,000	2013/10/07
63792	BNP Paribas Arbitrage Issuance B.V.	恒生指數2014年8月期式(現金計算)R類可贖回牛證Q	0.25	22,700 per 10,000 units	22,900 per 10,000 units	2014/08/28	300,000,000	2013/10/08
63837	BNP Paribas Arbitrage Issuance B.V.	恒生指數2014年2月期式(現金計算)R類可贖回牛證A	0.25	23,650 per 10,000 units	23,450 per 10,000 units	2014/02/27	300,000,000	2013/10/08
63808	BNP Paribas Arbitrage Issuance B.V.	恒生指數2014年2月期式(現金計算)R類可贖回牛證W	0.25	23,200 per 10,000 units	23,000 per 10,000 units	2014/02/27	300,000,000	2013/10/08

新上市牛熊證(續)

股份代號	發行機構	牛熊證	發行價(港元)	行使水平/ 每10單位 認購價(港元)	贖回水平/ 每10單位 認購價(港元)	到期日	上市時之 發行單位	上市日期
63812	BNP Paribas Arbitrage Issuance B.V.	恒生指數2014年2月期式(現金計算)R類可贖回牛證X	0.25	23,300 per 10,000 units	23,100 per 10,000 units	2014/02/27	300,000,000	2013/10/08
63813	BNP Paribas Arbitrage Issuance B.V.	恒生指數2014年2月期式(現金計算)R類可贖回牛證Y	0.25	23,750 per 10,000 units	23,550 per 10,000 units	2014/02/27	300,000,000	2013/10/08
63835	BNP Paribas Arbitrage Issuance B.V.	恒生指數2014年2月期式(現金計算)R類可贖回牛證Z	0.25	23,100 per 10,000 units	22,900 per 10,000 units	2014/02/27	300,000,000	2013/10/08
63795	Credit Suisse AG	恒生指數2014年9月期式(現金計算)R類可贖回牛證S	0.25	22,800 per 10,000 units	23,000 per 10,000 units	2014/09/29	300,000,000	2013/10/08
63796	Credit Suisse AG	恒生指數2014年9月期式(現金計算)R類可贖回牛證T	0.25	22,900 per 10,000 units	23,100 per 10,000 units	2014/09/29	300,000,000	2013/10/08
63797	Credit Suisse AG	恒生指數2014年9月期式(現金計算)R類可贖回牛證U	0.25	23,000 per 10,000 units	23,200 per 10,000 units	2014/09/29	300,000,000	2013/10/08
63815	Credit Suisse AG	恒生指數2014年9月期式(現金計算)R類可贖回牛證V	0.25	22,700 per 10,000 units	22,900 per 10,000 units	2014/09/29	300,000,000	2013/10/08
63816	Credit Suisse AG	恒生指數2014年9月期式(現金計算)R類可贖回牛證W	0.25	22,750 per 12,000 units	22,950 per 12,000 units	2014/09/29	300,000,000	2013/10/08
63829	Credit Suisse AG	恒生指數2014年2月期式(現金計算)R類可贖回牛證A	0.25	23,250 per 10,000 units	23,050 per 10,000 units	2014/02/27	300,000,000	2013/10/08
63830	Credit Suisse AG	恒生指數2014年2月期式(現金計算)R類可贖回牛證P	0.25	23,060 per 10,000 units	22,860 per 10,000 units	2014/02/27	300,000,000	2013/10/08
63831	Credit Suisse AG	恒生指數2014年2月期式(現金計算)R類可贖回牛證Q	0.25	23,100 per 12,000 units	22,900 per 12,000 units	2014/02/27	300,000,000	2013/10/08
63828	Credit Suisse AG	恒生指數2014年2月期式(現金計算)R類可贖回牛證Z	0.25	23,150 per 10,000 units	22,950 per 10,000 units	2014/02/27	300,000,000	2013/10/08
63853	Citigroup Global Markets Holdings Inc.	恒生指數2014年1月期式(現金計算)R類可贖回牛證N	0.25	23,300 per 10,000 units	23,113 per 10,000 units	2014/01/29	120,000,000	2013/10/08
63818	高盛結構產品(亞洲)有限公司	恒生指數2014年2月期式(現金計算)R類可贖回牛證H	0.256	23,488 per 20,000 units	23,188 per 20,000 units	2014/02/27	150,000,000	2013/10/08
63823	高盛結構產品(亞洲)有限公司	恒生指數2014年2月期式(現金計算)R類可贖回牛證I	0.25	23,288 per 7,000 units	23,088 per 7,000 units	2014/02/27	150,000,000	2013/10/08
63847	高盛結構產品(亞洲)有限公司	恒生指數2014年2月期式(現金計算)R類可贖回牛證J	0.252	23,288 per 20,000 units	22,988 per 20,000 units	2014/02/27	150,000,000	2013/10/08
63848	高盛結構產品(亞洲)有限公司	恒生指數2014年2月期式(現金計算)R類可贖回牛證K	0.251	23,088 per 7,000 units	22,888 per 7,000 units	2014/02/27	150,000,000	2013/10/08
63841	JP Morgan Structured Products/JP Morgan Int'l Derivatives†	恒生指數2014年1月期式(現金計算)R類可贖回牛證L	0.25	23,100 per 10,000 units	22,900 per 10,000 units	2014/01/29	300,000,000	2013/10/08
63845	JP Morgan Structured Products/JP Morgan Int'l Derivatives†	恒生指數2014年1月期式(現金計算)R類可贖回牛證R	0.25	23,300 per 10,000 units	23,100 per 10,000 units	2014/01/29	300,000,000	2013/10/08
63846	JP Morgan Structured Products/JP Morgan Int'l Derivatives†	恒生指數2014年1月期式(現金計算)R類可贖回牛證S	0.25	23,550 per 10,000 units	23,350 per 10,000 units	2014/01/29	300,000,000	2013/10/08
63794	渣打銀行	恒生指數2014年7月期式(現金計算)R類可贖回牛證A	0.25	22,800 per 15,000 units	23,000 per 15,000 units	2014/07/30	100,000,000	2013/10/08
63856	渣打銀行	恒生指數2014年8月期式(現金計算)R類可贖回牛證A	0.25	22,658 per 20,000 units	22,858 per 20,000 units	2014/08/28	100,000,000	2013/10/08
63807	渣打銀行	恒生指數2014年2月期式(現金計算)R類可贖回牛證W	0.25	23,288 per 12,000 units	23,088 per 12,000 units	2014/02/27	100,000,000	2013/10/08
63854	渣打銀行	恒生指數2014年4月期式(現金計算)R類可贖回牛證B	0.25	23,088 per 15,000 units	22,888 per 15,000 units	2014/04/29	100,000,000	2013/10/08
63798	SGA Societe Generale Acceptance N.V.	恒生指數2014年6月期式(現金計算)R類可贖回牛證L	0.25	22,888 per 10,000 units	22,988 per 10,000 units	2014/06/27	200,000,000	2013/10/08
63799	SGA Societe Generale Acceptance N.V.	恒生指數2014年6月期式(現金計算)R類可贖回牛證M	0.25	23,088 per 10,000 units	23,188 per 10,000 units	2014/06/27	200,000,000	2013/10/08
63802	SGA Societe Generale Acceptance N.V.	恒生指數2014年1月期式(現金計算)R類可贖回牛證Q	0.25	23,088 per 10,000 units	22,988 per 10,000 units	2014/01/29	200,000,000	2013/10/08
63801	瑞士銀行	恒生指數2014年2月期式(現金計算)R類可贖回牛證N	0.25	22,950 per 10,000 units	23,150 per 10,000 units	2014/02/27	300,000,000	2013/10/08
63824	瑞士銀行	恒生指數2014年2月期式(現金計算)R類可贖回牛證P	0.25	22,650 per 10,000 units	22,850 per 10,000 units	2014/02/27	300,000,000	2013/10/08
63800	瑞士銀行	恒生指數2014年9月期式(現金計算)R類可贖回牛證K	0.25	22,800 per 10,000 units	23,000 per 10,000 units	2014/09/29	300,000,000	2013/10/08
63827	瑞士銀行	恒生指數2014年1月期式(現金計算)R類可贖回牛證C	0.25	23,060 per 10,000 units	22,860 per 10,000 units	2014/01/29	300,000,000	2013/10/08
63826	瑞士銀行	恒生指數2014年1月期式(現金計算)R類可贖回牛證X	0.25	23,200 per 10,000 units	23,000 per 10,000 units	2014/01/29	300,000,000	2013/10/08
63825	瑞士銀行	恒生指數2014年3月期式(現金計算)R類可贖回牛證U	0.25	23,450 per 10,000 units	23,250 per 10,000 units	2014/03/28	300,000,000	2013/10/08
63877	BNP Paribas Arbitrage Issuance B.V.	恒生指數2014年8月期式(現金計算)R類可贖回牛證R	0.25	22,800 per 10,000 units	23,000 per 10,000 units	2014/08/28	300,000,000	2013/10/09
63906	Credit Suisse AG	恒生指數2014年8月期式(現金計算)R類可贖回牛證O	0.25	22,906 per 10,000 units	23,106 per 10,000 units	2014/08/28	300,000,000	2013/10/09
63908	Credit Suisse AG	恒生指數2014年8月期式(現金計算)R類可贖回牛證P	0.25	22,650 per 10,000 units	22,850 per 10,000 units	2014/08/28	300,000,000	2013/10/09
63860	Credit Suisse AG	恒生指數2014年1月期式(現金計算)R類可贖回牛證O	0.25	23,098 per 10,000 units	22,898 per 10,000 units	2014/01/29	300,000,000	2013/10/09
63863	Credit Suisse AG	恒生指數2014年1月期式(現金計算)R類可贖回牛證P	0.25	23,200 per 10,000 units	23,000 per 10,000 units	2014/01/29	300,000,000	2013/10/09
63865	Credit Suisse AG	恒生指數2014年1月期式(現金計算)R類可贖回牛證Q	0.25	23,500 per 10,000 units	23,300 per 10,000 units	2014/01/29	300,000,000	2013/10/09
63919	Citigroup Global Markets Holdings Inc.	恒生指數2014年1月期式(現金計算)R類可贖回牛證C	0.25	22,700 per 10,000 units	22,888 per 10,000 units	2014/01/29	120,000,000	2013/10/09
63888	高盛結構產品(亞洲)有限公司	恒生指數2014年2月期式(現金計算)R類可贖回牛證B	0.257	22,788 per 7,000 units	22,988 per 7,000 units	2014/02/27	150,000,000	2013/10/09
63897	高盛結構產品(亞洲)有限公司	恒生指數2014年2月期式(現金計算)R類可贖回牛證C	0.257	22,588 per 20,000 units	22,888 per 20,000 units	2014/02/27	150,000,000	2013/10/09
63917	JP Morgan Structured Products/JP Morgan Int'l Derivatives†	恒生指數2014年8月期式(現金計算)R類可贖回牛證E	0.25	22,700 per 10,000 units	22,900 per 10,000 units	2014/08/28	300,000,000	2013/10/09

新上市牛熊證(續)

股份代號	發行機構	牛熊證	發行價(港元)	行使水平/ 每10單位 認購價(港元)	贖回水平/ 每10單位 認購價(港元)	到期日	上市時之 發行單位	上市日期
63915	JP Morgan Structured Products/JP Morgan Int'l Derivatives*	恒生指數2014年9月歐式(現金計算)R類可贖回牛證A	0.25	22,150 per 10,000 units	22,350 per 10,000 units	2014/09/29	300,000,000	2013/10/09
63918	JP Morgan Structured Products/JP Morgan Int'l Derivatives*	恒生指數2014年2月歐式(現金計算)R類可贖回牛證M	0.25	23,450 per 10,000 units	23,250 per 10,000 units	2014/02/27	300,000,000	2013/10/09
63886	渣打銀行	恒生指數2014年3月歐式(現金計算)R類可贖回牛證E	0.25	22,900 per 12,000 units	23,100 per 12,000 units	2014/03/28	100,000,000	2013/10/09
63887	渣打銀行	恒生指數2014年2月歐式(現金計算)R類可贖回牛證X	0.25	23,488 per 20,000 units	23,288 per 20,000 units	2014/02/27	200,000,000	2013/10/09
63874	SGA Societe Generale Acceptance N.V.	恒生指數2014年6月歐式(現金計算)R類可贖回牛證N	0.25	22,788 per 10,000 units	22,888 per 10,000 units	2014/06/27	200,000,000	2013/10/09
63857	SGA Societe Generale Acceptance N.V.	恒生指數2014年1月歐式(現金計算)R類可贖回牛證R	0.25	22,988 per 10,000 units	22,888 per 10,000 units	2014/01/29	200,000,000	2013/10/09
63859	SGA Societe Generale Acceptance N.V.	恒生指數2014年1月歐式(現金計算)R類可贖回牛證S	0.25	23,188 per 10,000 units	23,088 per 10,000 units	2014/01/29	200,000,000	2013/10/09
63901	瑞士銀行	恒生指數2014年4月歐式(現金計算)R類可贖回牛證W	0.25	22,750 per 10,000 units	22,950 per 10,000 units	2014/04/29	300,000,000	2013/10/09
63905	瑞士銀行	恒生指數2014年8月歐式(現金計算)R類可贖回牛證I	0.25	22,906 per 10,000 units	23,106 per 10,000 units	2014/08/28	300,000,000	2013/10/09
63872	瑞士銀行	恒生指數2014年2月歐式(現金計算)R類可贖回牛證R	0.25	23,100 per 10,000 units	22,900 per 10,000 units	2014/02/27	300,000,000	2013/10/09
63869	瑞士銀行	恒生指數2014年2月歐式(現金計算)R類可贖回牛證U	0.25	23,250 per 10,000 units	23,050 per 10,000 units	2014/02/27	300,000,000	2013/10/09
63873	瑞士銀行	恒生指數2014年4月歐式(現金計算)R類可贖回牛證N	0.25	23,075 per 12,000 units	22,875 per 12,000 units	2014/04/29	350,000,000	2013/10/09
63900	瑞士銀行	恒生指數2014年5月歐式(現金計算)R類可贖回牛證A	0.25	25,200 per 38,000 units	24,800 per 38,000 units	2014/05/29	300,000,000	2013/10/09
63899	瑞士銀行	恒生指數2014年8月歐式(現金計算)R類可贖回牛證A	0.25	25,700 per 38,000 units	25,300 per 38,000 units	2014/08/28	300,000,000	2013/10/09
63968	BNP Paribas Arbitrage Issuance B.V.	恒生指數2014年8月歐式(現金計算)R類可贖回牛證S	0.25	23,000 per 10,000 units	23,200 per 10,000 units	2014/08/28	300,000,000	2013/10/10
63969	Credit Suisse AG	恒生指數2014年8月歐式(現金計算)R類可贖回牛證Q	0.25	22,788 per 10,000 units	22,988 per 10,000 units	2014/08/28	300,000,000	2013/10/10
63971	Credit Suisse AG	恒生指數2014年8月歐式(現金計算)R類可贖回牛證R	0.25	23,014 per 10,000 units	23,214 per 10,000 units	2014/08/28	300,000,000	2013/10/10
63940	Credit Suisse AG	恒生指數2014年1月歐式(現金計算)R類可贖回牛證D	0.25	23,185 per 10,000 units	22,985 per 10,000 units	2014/01/29	300,000,000	2013/10/10
63946	Credit Suisse AG	恒生指數2014年1月歐式(現金計算)R類可贖回牛證U	0.25	23,300 per 10,000 units	23,100 per 10,000 units	2014/01/29	300,000,000	2013/10/10
63976	Citigroup Global Markets Holdings Inc.	恒生指數2014年2月歐式(現金計算)R類可贖回牛證A	0.25	22,800 per 10,000 units	22,988 per 10,000 units	2014/02/27	120,000,000	2013/10/10
63928	香港上海匯豐銀行有限公司	友邦保險控股有限公司2014年6月歐式(現金計算)R類可贖回牛證B	0.25	34.880	35.880	2014/06/30	60,000,000	2013/10/10
63929	香港上海匯豐銀行有限公司	友邦保險控股有限公司2014年6月歐式(現金計算)R類可贖回牛證A	0.33	40.180	39.180	2014/06/23	50,000,000	2013/10/10
63939	香港上海匯豐銀行有限公司	中國移動有限公司2014年4月歐式(現金計算)R類可贖回牛證B	0.25	95.38 per 100 units	92.68 per 100 units	2014/04/28	50,000,000	2013/10/10
63930	香港上海匯豐銀行有限公司	長江實業(集團)有限公司2014年6月歐式(現金計算)R類可贖回牛證A	0.25	105.88 per 100 units	111.88 per 100 units	2014/06/23	60,000,000	2013/10/10
63931	香港上海匯豐銀行有限公司	長江實業(集團)有限公司2014年4月歐式(現金計算)R類可贖回牛證B	0.25	136.88 per 100 units	130.88 per 100 units	2014/04/08	50,000,000	2013/10/10
63936	香港上海匯豐銀行有限公司	銀河娛樂集團有限公司2014年10月歐式(現金計算)R類可贖回牛證A	0.25	64.27 per 100 units	63.27 per 100 units	2014/10/27	40,000,000	2013/10/10
63937	香港上海匯豐銀行有限公司	香港交易及結算所有限公司2014年7月歐式(現金計算)R類可贖回牛證A	0.25	140.88 per 100 units	134.88 per 100 units	2014/07/04	50,000,000	2013/10/10
63924	香港上海匯豐銀行有限公司	恒生中國企業指數2014年5月歐式(現金計算)R類可贖回牛證C	0.25	10,688 per 10,000 units	10,688 per 10,000 units	2014/05/29	68,000,000	2013/10/10
63920	香港上海匯豐銀行有限公司	恒生指數2014年4月歐式(現金計算)R類可贖回牛證D	0.25	23,688 per 15,000 units	23,488 per 15,000 units	2014/04/29	100,000,000	2013/10/10
63927	香港上海匯豐銀行有限公司	和記黃埔有限公司2014年4月歐式(現金計算)R類可贖回牛證A	0.25	109.88 per 100 units	106.88 per 100 units	2014/04/08	50,000,000	2013/10/10
63972	JP Morgan Structured Products/JP Morgan Int'l Derivatives*	恒生指數2014年8月歐式(現金計算)R類可贖回牛證F	0.25	22,050 per 10,000 units	22,250 per 10,000 units	2014/08/28	300,000,000	2013/10/10
63973	JP Morgan Structured Products/JP Morgan Int'l Derivatives*	恒生指數2014年9月歐式(現金計算)R類可贖回牛證B	0.25	22,800 per 10,000 units	23,000 per 10,000 units	2014/09/29	300,000,000	2013/10/10
63990	渣打銀行	恒生指數2014年4月歐式(現金計算)R類可贖回牛證C	0.25	23,418 per 10,000 units	23,218 per 10,000 units	2014/04/29	200,000,000	2013/10/10
63979	瑞士銀行	銀河娛樂集團有限公司2014年7月歐式(現金計算)R類可贖回牛證A	0.25	50.50 per 100 units	53 per 100 units	2014/07/14	100,000,000	2013/10/10
63977	瑞士銀行	銀河娛樂集團有限公司2014年5月歐式(現金計算)R類可贖回牛證A	0.25	65.50 per 100 units	63 per 100 units	2014/05/12	100,000,000	2013/10/10
63980	瑞士銀行	恒生中國企業指數2014年1月歐式(現金計算)R類可贖回牛證B	0.25	11,950 per 10,000 units	11,750 per 10,000 units	2014/01/29	100,000,000	2013/10/10
63981	瑞士銀行	恒生中國企業指數2014年3月歐式(現金計算)R類可贖回牛證A	0.25	11,450 per 10,000 units	11,250 per 10,000 units	2014/03/28	100,000,000	2013/10/10
63983	瑞士銀行	恒生指數2014年6月歐式(現金計算)R類可贖回牛證K	0.25	22,700 per 10,000 units	22,900 per 10,000 units	2014/06/27	300,000,000	2013/10/10
63986	瑞士銀行	恒生指數2014年6月歐式(現金計算)R類可贖回牛證M	0.25	23,014 per 10,000 units	23,214 per 10,000 units	2014/06/27	300,000,000	2013/10/10
63967	瑞士銀行	恒生指數2014年2月歐式(現金計算)R類可贖回牛證K	0.25	23,185 per 10,000 units	22,985 per 10,000 units	2014/02/27	300,000,000	2013/10/10
63961	瑞士銀行	恒生指數2014年3月歐式(現金計算)R類可贖回牛證V	0.25	23,825 per 12,000 units	23,625 per 12,000 units	2014/03/28	350,000,000	2013/10/10
63964	瑞士銀行	恒生指數2014年3月歐式(現金計算)R類可贖回牛證W	0.25	23,350 per 10,000 units	23,150 per 10,000 units	2014/03/28	300,000,000	2013/10/10
64016	BNP Paribas Arbitrage Issuance B.V.	恒生指數2014年8月歐式(現金計算)R類可贖回牛證T	0.25	22,900 per 10,000 units	23,100 per 10,000 units	2014/08/28	300,000,000	2013/10/11

新上市牛熊證(續)

股份代號	發行機構	牛熊證	發行價(港元)	行使水平/ 每10單位 認購價(港元)	贖回水平/ 每10單位 認購價(港元)	到期日	上市時之 發行單位	上市日期
64022	Credit Suisse AG	恒生指數2014年7月歐式(現金計算)R類可贖回牛證N	0.25	22,988 per 10,000 units	23,188 per 10,000 units	2014/07/30	300,000,000	2013/10/11
64036	Credit Suisse AG	恒生指數2014年7月歐式(現金計算)R類可贖回牛證O	0.25	22,688 per 12,000 units	22,888 per 12,000 units	2014/07/30	300,000,000	2013/10/11
64038	Credit Suisse AG	恒生指數2014年2月歐式(現金計算)R類可贖回牛證R	0.25	23,350 per 10,000 units	23,150 per 10,000 units	2014/02/27	300,000,000	2013/10/11
64041	Credit Suisse AG	恒生指數2014年2月歐式(現金計算)R類可贖回牛證S	0.25	23,688 per 12,000 units	23,488 per 12,000 units	2014/02/27	300,000,000	2013/10/11
64052	高盛結構產品(亞洲)有限公司	恒生指數2014年2月歐式(現金計算)R類可贖回牛證D	0.254	22,888 per 7,000 units	23,088 per 7,000 units	2014/02/27	150,000,000	2013/10/11
64015	香港上海匯豐銀行有限公司	中國建設銀行股份有限公司-H股2014年9月歐式(現金計算)R類可贖回牛證A	0.25	6.780	6.480	2014/09/17	40,000,000	2013/10/11
64014	香港上海匯豐銀行有限公司	中國人壽保險股份有限公司-H股2014年8月歐式(現金計算)R類可贖回牛證A	0.25	22.680	21.680	2014/08/07	50,000,000	2013/10/11
64011	香港上海匯豐銀行有限公司	中國神華能源股份有限公司-H股2014年8月歐式(現金計算)R類可贖回牛證A	0.5	28.480	26.480	2014/08/15	40,000,000	2013/10/11
63992	香港上海匯豐銀行有限公司	銀河娛樂集團有限公司2014年6月歐式(現金計算)R類可贖回牛證A	0.25	53.27 per 100 units	54.27 per 100 units	2014/06/23	50,000,000	2013/10/11
63993	香港上海匯豐銀行有限公司	銀河娛樂集團有限公司2014年6月歐式(現金計算)R類可贖回牛證A	0.9	67.270	66.270	2014/06/23	40,000,000	2013/10/11
63997	香港上海匯豐銀行有限公司	銀河娛樂集團有限公司2014年10月歐式(現金計算)R類可贖回牛證B	0.25	70.27 per 100 units	69.27 per 100 units	2014/10/28	40,000,000	2013/10/11
64006	香港上海匯豐銀行有限公司	和記黃埔有限公司2014年6月歐式(現金計算)R類可贖回牛證B	0.25	90.68 per 100 units	93.68 per 100 units	2014/06/16	60,000,000	2013/10/11
64012	香港上海匯豐銀行有限公司	中國工商銀行股份有限公司-H股2014年4月歐式(現金計算)R類可贖回牛證A	0.25	5.980	5.730	2014/04/28	40,000,000	2013/10/11
64010	香港上海匯豐銀行有限公司	金沙中國有限公司2014年7月歐式(現金計算)R類可贖回牛證A	0.25	60.28 per 100 units	57.28 per 100 units	2014/07/21	50,000,000	2013/10/11
64051	JP Morgan Structured Products/JP Morgan Int'l Derivatives*	恒生指數2014年9月歐式(現金計算)R類可贖回牛證C	0.25	22,900 per 10,000 units	23,100 per 10,000 units	2014/09/29	300,000,000	2013/10/11
64035	渣打銀行	恒生指數2014年3月歐式(現金計算)R類可贖回牛證F	0.25	22,850 per 10,000 units	23,050 per 10,000 units	2014/03/28	100,000,000	2013/10/11
64023	渣打銀行	恒生指數2014年7月歐式(現金計算)R類可贖回牛證B	0.25	22,600 per 10,000 units	22,800 per 10,000 units	2014/07/30	100,000,000	2013/10/11
64028	SGA Societe Generale Acceptance N.V.	恒生指數2014年6月歐式(現金計算)R類可贖回牛證O	0.25	22,988 per 10,000 units	23,088 per 10,000 units	2014/06/27	200,000,000	2013/10/11
64031	SGA Societe Generale Acceptance N.V.	恒生指數2014年1月歐式(現金計算)R類可贖回牛證T	0.25	23,700 per 10,000 units	23,530 per 10,000 units	2014/01/29	200,000,000	2013/10/11
64032	SGA Societe Generale Acceptance N.V.	恒生指數2014年1月歐式(現金計算)R類可贖回牛證U	0.25	23,288 per 10,000 units	23,188 per 10,000 units	2014/01/29	200,000,000	2013/10/11
64034	SGA Societe Generale Acceptance N.V.	恒生指數2014年1月歐式(現金計算)R類可贖回牛證V	0.25	23,600 per 10,000 units	23,430 per 10,000 units	2014/01/29	200,000,000	2013/10/11
64017	瑞士銀行	恒生指數2014年1月歐式(現金計算)R類可贖回牛證G	0.25	22,850 per 10,000 units	23,050 per 10,000 units	2014/01/29	300,000,000	2013/10/11
64019	瑞士銀行	恒生指數2014年8月歐式(現金計算)R類可贖回牛證J	0.25	23,000 per 10,000 units	23,200 per 10,000 units	2014/08/28	300,000,000	2013/10/11
64048	瑞士銀行	恒生指數2014年1月歐式(現金計算)R類可贖回牛證O	0.25	23,301 per 10,000 units	23,101 per 10,000 units	2014/01/29	300,000,000	2013/10/11
64044	瑞士銀行	恒生指數2014年2月歐式(現金計算)R類可贖回牛證W	0.25	23,925 per 12,000 units	23,725 per 12,000 units	2014/02/27	350,000,000	2013/10/11
64043	瑞士銀行	和記黃埔有限公司2014年7月歐式(現金計算)R類可贖回牛證A	0.25	89.50 per 100 units	92.50 per 100 units	2014/07/07	100,000,000	2013/10/11
64076	Credit Suisse AG	恒生指數2014年9月歐式(現金計算)R類可贖回牛證X	0.25	22,938 per 10,000 units	23,138 per 10,000 units	2014/09/29	300,000,000	2013/10/15
64077	Credit Suisse AG	恒生指數2014年9月歐式(現金計算)R類可贖回牛證Y	0.25	22,750 per 10,000 units	22,950 per 10,000 units	2014/09/29	300,000,000	2013/10/15
64110	Credit Suisse AG	恒生指數2014年1月歐式(現金計算)R類可贖回牛證V	0.25	23,170 per 10,000 units	22,970 per 10,000 units	2014/01/29	300,000,000	2013/10/15
64117	Citigroup Global Markets Holdings Inc.	恒生指數2014年2月歐式(現金計算)R類可贖回牛證C	0.25	23,200 per 10,000 units	23,013 per 10,000 units	2014/02/27	120,000,000	2013/10/15
64079	東亞銀行有限公司	保利協鑫能源控股有限公司2014年12月歐式(現金計算)R類可贖回牛證A	0.25	1.800	2.100	2014/12/22	150,000,000	2013/10/15
64078	東亞銀行有限公司	銀河娛樂集團有限公司2014年9月歐式(現金計算)R類可贖回牛證A	0.25	51.27 per 100 units	52.27 per 100 units	2014/09/26	60,000,000	2013/10/15
64053	香港上海匯豐銀行有限公司	中國銀行股份有限公司-H股2014年9月歐式(現金計算)R類可贖回牛證A	0.25	2.550	2.730	2014/09/29	80,000,000	2013/10/15
64060	香港上海匯豐銀行有限公司	中國銀行股份有限公司-H股2014年8月歐式(現金計算)R類可贖回牛證A	0.25	4.060	3.880	2014/08/12	40,000,000	2013/10/15
64063	香港上海匯豐銀行有限公司	中國移動有限公司2014年4月歐式(現金計算)R類可贖回牛證C	0.25	92.18 per 100 units	89.68 per 100 units	2014/04/22	50,000,000	2013/10/15
64083	JP Morgan Structured Products/JP Morgan Int'l Derivatives*	恒生指數2014年1月歐式(現金計算)R類可贖回牛證T	0.25	23,200 per 10,000 units	23,000 per 10,000 units	2014/01/29	300,000,000	2013/10/15
64116	渣打銀行	恒生指數2014年8月歐式(現金計算)R類可贖回牛證B	0.25	21,888 per 15,000 units	22,088 per 15,000 units	2014/08/28	100,000,000	2013/10/15
64113	渣打銀行	恒生指數2014年2月歐式(現金計算)R類可贖回牛證Y	0.25	24,500 per 10,000 units	24,300 per 10,000 units	2014/02/27	100,000,000	2013/10/15
64106	瑞士銀行	長江實業(集團)有限公司2014年3月歐式(現金計算)R類可贖回牛證A	0.25	136 per 100 units	130 per 100 units	2014/03/31	100,000,000	2013/10/15
64101	瑞士銀行	中國人壽保險股份有限公司-H股2014年4月歐式(現金計算)R類可贖回牛證A	0.25	22.380	21.380	2014/04/07	100,000,000	2013/10/15

新上市牛熊證(續)

股份代號	發行機構	牛熊證	發行價(港元)	行使水平/ 每10單位 認購價(港元)	贖回水平/ 每10單位 認購價(港元)	到期日	上市時之 發行單位	上市日期
64066	瑞士銀行	恒生中國企業指數2014年2月歐式(現金計算)R類可贖回熊證C	0.25	10,950 per 10,000 units	10,750 per 10,000 units	2014/02/27	100,000,000	2013/10/15
64075	瑞士銀行	恒生指數2014年7月歐式(現金計算)R類可贖回牛證S	0.25	22,938 per 10,000 units	23,138 per 10,000 units	2014/07/30	300,000,000	2013/10/15
64112	瑞士銀行	恒生指數2014年3月歐式(現金計算)R類可贖回熊證X	0.25	23,170 per 12,000 units	22,970 per 12,000 units	2014/03/28	300,000,000	2013/10/15
64104	瑞士銀行	中國工商銀行股份有限公司-H股2014年5月歐式(現金計算)R類可贖回熊證A	0.25	6.750	6.500	2014/05/12	100,000,000	2013/10/15
64102	瑞士銀行	中國平安保險(集團)股份有限公司-H股2014年7月歐式(現金計算)R類可贖回牛證C	0.25	51 per 100 units	55 per 100 units	2014/07/07	100,000,000	2013/10/15
64103	瑞士銀行	金沙中國有限公司2014年5月歐式(現金計算)R類可贖回熊證A	0.25	58 per 100 units	55 per 100 units	2014/05/05	100,000,000	2013/10/15
64100	瑞士銀行	騰訊控股有限公司2014年6月歐式(現金計算)R類可贖回牛證K	0.28	390 per 100 units	400 per 100 units	2014/06/09	50,000,000	2013/10/15
64147	BNP Paribas Arbitrage Issuance B.V.	恒生指數2014年2月歐式(現金計算)R類可贖回熊證N	0.25	23,200 per 10,000 units	23,000 per 10,000 units	2014/02/27	300,000,000	2013/10/16
64148	BNP Paribas Arbitrage Issuance B.V.	恒生指數2014年2月歐式(現金計算)R類可贖回熊證U	0.25	23,300 per 10,000 units	23,100 per 10,000 units	2014/02/27	300,000,000	2013/10/16
64149	BNP Paribas Arbitrage Issuance B.V.	恒生指數2014年2月歐式(現金計算)R類可贖回熊證W	0.25	23,400 per 10,000 units	23,200 per 10,000 units	2014/02/27	300,000,000	2013/10/16
64181	Credit Suisse AG	恒生指數2014年7月歐式(現金計算)R類可贖回牛證P	0.25	22,996 per 10,000 units	23,196 per 10,000 units	2014/07/30	300,000,000	2013/10/16
64186	Credit Suisse AG	恒生指數2014年7月歐式(現金計算)R類可贖回牛證Q	0.25	22,850 per 10,000 units	23,050 per 10,000 units	2014/07/30	300,000,000	2013/10/16
64150	Credit Suisse AG	恒生指數2014年2月歐式(現金計算)R類可贖回熊證T	0.25	23,174 per 12,000 units	22,974 per 12,000 units	2014/02/27	300,000,000	2013/10/16
64151	Credit Suisse AG	恒生指數2014年2月歐式(現金計算)R類可贖回熊證U	0.25	23,250 per 10,000 units	23,050 per 10,000 units	2014/02/27	300,000,000	2013/10/16
64152	Credit Suisse AG	恒生指數2014年2月歐式(現金計算)R類可贖回熊證V	0.25	23,400 per 10,000 units	23,200 per 10,000 units	2014/02/27	300,000,000	2013/10/16
64191	Citigroup Global Markets Holdings Inc.	恒生指數2014年2月歐式(現金計算)R類可贖回熊證D	0.25	23,400 per 10,000 units	23,213 per 10,000 units	2014/02/27	120,000,000	2013/10/16
64123	香港上海匯豐銀行有限公司	恒生指數2014年6月歐式(現金計算)R類可贖回牛證A	0.25	21,188 per 15,000 units	21,388 per 15,000 units	2014/06/27	100,000,000	2013/10/16
64132	香港上海匯豐銀行有限公司	恒生指數2014年6月歐式(現金計算)R類可贖回牛證B	0.25	20,788 per 15,000 units	20,988 per 15,000 units	2014/06/27	100,000,000	2013/10/16
64130	香港上海匯豐銀行有限公司	恒生指數2014年7月歐式(現金計算)R類可贖回牛證A	0.25	20,988 per 15,000 units	21,188 per 15,000 units	2014/07/30	100,000,000	2013/10/16
64142	香港上海匯豐銀行有限公司	恒生指數2014年8月歐式(現金計算)R類可贖回牛證A	0.25	20,588 per 15,000 units	20,788 per 15,000 units	2014/08/28	100,000,000	2013/10/16
64143	香港上海匯豐銀行有限公司	恒生指數2014年4月歐式(現金計算)R類可贖回熊證E	0.25	23,688 per 15,000 units	23,488 per 15,000 units	2014/04/29	100,000,000	2013/10/16
64144	香港上海匯豐銀行有限公司	和記黃埔有限公司2014年10月歐式(現金計算)R類可贖回熊證A	0.25	115.88 per 100 units	112.88 per 100 units	2014/10/20	50,000,000	2013/10/16
64188	JP Morgan Structured Products/JP Morgan Int'l Derivatives†	恒生指數2014年9月歐式(現金計算)R類可贖回牛證D	0.25	22,750 per 10,000 units	22,950 per 10,000 units	2014/09/29	300,000,000	2013/10/16
64190	JP Morgan Structured Products/JP Morgan Int'l Derivatives†	恒生指數2014年1月歐式(現金計算)R類可贖回熊證P	0.25	23,400 per 10,000 units	23,200 per 10,000 units	2014/01/29	300,000,000	2013/10/16
64187	渣打銀行	恒生指數2014年8月歐式(現金計算)R類可贖回牛證C	0.25	22,978 per 10,000 units	23,178 per 10,000 units	2014/08/28	100,000,000	2013/10/16
64179	SGA Societe Generale Acceptance N.V.	恒生指數2014年6月歐式(現金計算)R類可贖回牛證P	0.25	22,888 per 10,000 units	22,988 per 10,000 units	2014/06/27	200,000,000	2013/10/16
64167	瑞士銀行	恒生指數2014年6月歐式(現金計算)R類可贖回牛證N	0.25	22,950 per 10,000 units	23,150 per 10,000 units	2014/06/27	300,000,000	2013/10/16
64180	瑞士銀行	恒生指數2014年7月歐式(現金計算)R類可贖回牛證T	0.25	22,996 per 12,000 units	23,196 per 12,000 units	2014/07/30	350,000,000	2013/10/16
64164	瑞士銀行	恒生指數2014年9月歐式(現金計算)R類可贖回牛證L	0.25	22,800 per 10,000 units	23,000 per 10,000 units	2014/09/29	300,000,000	2013/10/16
64156	瑞士銀行	恒生指數2014年1月歐式(現金計算)R類可贖回熊證Z	0.25	23,200 per 10,000 units	23,000 per 10,000 units	2014/01/29	300,000,000	2013/10/16
64154	瑞士銀行	恒生指數2014年2月歐式(現金計算)R類可贖回熊證Y	0.25	23,400 per 10,000 units	23,200 per 10,000 units	2014/02/27	300,000,000	2013/10/16
64220	BNP Paribas Arbitrage Issuance B.V.	恒生指數2014年8月歐式(現金計算)R類可贖回牛證U	0.25	22,800 per 10,000 units	23,000 per 10,000 units	2014/08/28	300,000,000	2013/10/17
64198	Credit Suisse AG	恒生指數2014年9月歐式(現金計算)R類可贖回牛證A	0.25	22,800 per 10,000 units	23,000 per 10,000 units	2014/09/29	300,000,000	2013/10/17
64197	Credit Suisse AG	恒生指數2014年9月歐式(現金計算)R類可贖回牛證Z	0.25	22,978 per 12,000 units	23,178 per 12,000 units	2014/09/29	300,000,000	2013/10/17
64195	Credit Suisse AG	恒生指數2014年3月歐式(現金計算)R類可贖回熊證E	0.25	24,100 per 10,000 units	23,900 per 10,000 units	2014/03/28	300,000,000	2013/10/17
64227	Credit Suisse AG	恒生指數2014年3月歐式(現金計算)R類可贖回熊證F	0.25	23,438 per 12,000 units	23,238 per 12,000 units	2014/03/28	300,000,000	2013/10/17
64228	Credit Suisse AG	恒生指數2014年3月歐式(現金計算)R類可贖回熊證G	0.25	23,238 per 12,000 units	23,038 per 12,000 units	2014/03/28	300,000,000	2013/10/17
64229	Citigroup Global Markets Holdings Inc.	恒生指數2014年2月歐式(現金計算)R類可贖回熊證E	0.25	23,300 per 10,000 units	23,113 per 10,000 units	2014/02/27	120,000,000	2013/10/17
64203	高盛結構產品(亞洲)有限公司	恒生指數2014年2月歐式(現金計算)R類可贖回牛證E	0.253	22,788 per 7,000 units	22,988 per 7,000 units	2014/02/27	150,000,000	2013/10/17
64207	高盛結構產品(亞洲)有限公司	恒生指數2014年2月歐式(現金計算)R類可贖回熊證L	0.255	23,288 per 7,000 units	23,088 per 7,000 units	2014/02/27	150,000,000	2013/10/17
64214	高盛結構產品(亞洲)有限公司	恒生指數2014年2月歐式(現金計算)R類可贖回熊證M	0.254	23,488 per 20,000 units	23,188 per 20,000 units	2014/02/27	150,000,000	2013/10/17
64192	香港上海匯豐銀行有限公司	CSOP 富時中國AS50 ETF2014年5月歐式(現金計算)R類可贖回熊證A	0.25	10.480	10.180	2014/05/26	40,000,000	2013/10/17

新上市牛熊證(續)

股份代號	發行機構	牛熊證	發行價 (港元)	行使水平/ 每10單位 認購價(港元)	贖回水平/ 每10單位 認購價(港元)	到期日	上市時之 發行單位	上市日期
64193	香港上海匯豐銀行有限公司	騰訊控股有限公司2014年6月歐式(現金計算)R類可贖回牛證D	0.3	398.88 per 100 units	408.88 per 100 units	2014/06/23	50,000,000	2013/10/17
64232	JP Morgan Structured Products/JP Morgan Int'l Derivatives†	恒生指數2014年1月歐式(現金計算)R類可贖回牛證Q	0.25	23,300 per 10,000 units	23,100 per 10,000 units	2014/01/29	300,000,000	2013/10/17
64215	渣打銀行	恒生指數2014年6月歐式(現金計算)R類可贖回牛證F	0.25	21,900 per 30,000 units	22,200 per 30,000 units	2014/06/27	100,000,000	2013/10/17
64217	瑞士銀行	友邦保險控股有限公司2014年9月歐式(現金計算)R類可贖回牛證A	0.25	34.88 per 100 units	35.88 per 100 units	2014/09/22	100,000,000	2013/10/17
64216	瑞士銀行	友邦保險控股有限公司2014年8月歐式(現金計算)R類可贖回牛證A	0.25	42.88 per 100 units	41.88 per 100 units	2014/08/04	100,000,000	2013/10/17
64201	瑞士銀行	恒生指數2014年8月歐式(現金計算)R類可贖回牛證K	0.25	22,900 per 10,000 units	23,100 per 10,000 units	2014/08/28	300,000,000	2013/10/17
64202	瑞士銀行	恒生指數2014年10月歐式(現金計算)R類可贖回牛證B	0.25	22,978 per 10,000 units	23,178 per 10,000 units	2014/10/30	300,000,000	2013/10/17
64226	瑞士銀行	恒生指數2014年2月歐式(現金計算)R類可贖回牛證E	0.25	23,234 per 10,000 units	23,034 per 10,000 units	2014/02/27	300,000,000	2013/10/17
64225	瑞士銀行	恒生指數2014年3月歐式(現金計算)R類可贖回牛證Y	0.25	23,525 per 12,000 units	23,325 per 12,000 units	2014/03/28	350,000,000	2013/10/17
64219	瑞士銀行	和記美博有限公司2014年7月歐式(現金計算)R類可贖回牛證A	0.25	118 per 100 units	115 per 100 units	2014/07/07	100,000,000	2013/10/17
64235	BNP Paribas Arbitrage Issuance B.V.	恒生指數2014年8月歐式(現金計算)R類可贖回牛證V	0.25	22,600 per 10,000 units	22,800 per 10,000 units	2014/08/28	300,000,000	2013/10/18
64236	BNP Paribas Arbitrage Issuance B.V.	恒生指數2014年8月歐式(現金計算)R類可贖回牛證W	0.25	22,700 per 10,000 units	22,900 per 10,000 units	2014/08/28	300,000,000	2013/10/18
64277	BNP Paribas Arbitrage Issuance B.V.	恒生指數2014年2月歐式(現金計算)R類可贖回牛證X	0.25	23,100 per 10,000 units	22,900 per 10,000 units	2014/02/27	300,000,000	2013/10/18
64238	Credit Suisse AG	恒生指數2014年8月歐式(現金計算)R類可贖回牛證S	0.25	22,833 per 12,000 units	23,033 per 12,000 units	2014/08/28	300,000,000	2013/10/18
64239	Credit Suisse AG	恒生指數2014年8月歐式(現金計算)R類可贖回牛證T	0.25	22,700 per 10,000 units	22,900 per 10,000 units	2014/08/28	300,000,000	2013/10/18
64240	Credit Suisse AG	恒生指數2014年8月歐式(現金計算)R類可贖回牛證U	0.25	22,600 per 10,000 units	22,800 per 10,000 units	2014/08/28	300,000,000	2013/10/18
64288	Credit Suisse AG	恒生指數2014年1月歐式(現金計算)R類可贖回牛證R	0.25	23,150 per 10,000 units	22,950 per 10,000 units	2014/01/29	300,000,000	2013/10/18
64287	Credit Suisse AG	恒生指數2014年1月歐式(現金計算)R類可贖回牛證W	0.25	23,045 per 10,000 units	22,845 per 10,000 units	2014/01/29	300,000,000	2013/10/18
64298	高盛結構產品(亞洲)有限公司	恒生指數2014年2月歐式(現金計算)R類可贖回牛證F	0.25	22,438 per 7,000 units	22,638 per 7,000 units	2014/02/27	150,000,000	2013/10/18
64290	高盛結構產品(亞洲)有限公司	恒生指數2014年2月歐式(現金計算)R類可贖回牛證N	0.252	23,088 per 7,000 units	22,888 per 7,000 units	2014/02/27	150,000,000	2013/10/18
64274	香港上海匯豐銀行有限公司	中國銀行股份有限公司—H股2014年5月歐式(現金計算)R類可贖回牛證A	0.25	4.360	4.180	2014/05/12	40,000,000	2013/10/18
64276	香港上海匯豐銀行有限公司	中國海外發展有限公司2014年7月歐式(現金計算)R類可贖回牛證A	0.27	26.280	25.280	2014/07/18	40,000,000	2013/10/18
64270	香港上海匯豐銀行有限公司	中國石油化工股份有限公司—H股2014年8月歐式(現金計算)R類可贖回牛證A	0.25	7.280	6.980	2014/08/04	40,000,000	2013/10/18
64261	香港上海匯豐銀行有限公司	恒生指數2014年5月歐式(現金計算)R類可贖回牛證D	0.25	24,328 per 20,000 units	24,028 per 20,000 units	2014/05/29	400,000,000	2013/10/18
64269	香港上海匯豐銀行有限公司	恒生指數2014年5月歐式(現金計算)R類可贖回牛證E	0.25	24,518 per 10,000 units	24,318 per 10,000 units	2014/05/29	100,000,000	2013/10/18
64266	香港上海匯豐銀行有限公司	恒生指數2014年6月歐式(現金計算)R類可贖回牛證C	0.25	24,928 per 20,000 units	24,628 per 20,000 units	2014/06/27	400,000,000	2013/10/18
64267	香港上海匯豐銀行有限公司	恒生指數2014年8月歐式(現金計算)R類可贖回牛證A	0.25	26,328 per 20,000 units	26,028 per 20,000 units	2014/08/28	400,000,000	2013/10/18
64268	香港上海匯豐銀行有限公司	恒生指數2014年9月歐式(現金計算)R類可贖回牛證A	0.25	27,328 per 20,000 units	27,028 per 20,000 units	2014/09/29	400,000,000	2013/10/18
64275	香港上海匯豐銀行有限公司	中國石油天然氣股份有限公司—H股2014年8月歐式(現金計算)R類可贖回牛證A	0.25	10.880	10.480	2014/08/04	40,000,000	2013/10/18
64301	JP Morgan Structured Products/JP Morgan Int'l Derivatives†	恒生指數2014年10月歐式(現金計算)R類可贖回牛證A	0.25	22,550 per 10,000 units	22,750 per 10,000 units	2014/10/30	300,000,000	2013/10/18
64303	JP Morgan Structured Products/JP Morgan Int'l Derivatives†	恒生指數2014年10月歐式(現金計算)R類可贖回牛證B	0.25	22,700 per 10,000 units	22,900 per 10,000 units	2014/10/30	300,000,000	2013/10/18
64305	JP Morgan Structured Products/JP Morgan Int'l Derivatives†	恒生指數2014年3月歐式(現金計算)R類可贖回牛證M	0.25	23,350 per 10,000 units	23,150 per 10,000 units	2014/03/28	300,000,000	2013/10/18
64243	渣打銀行	恒生指數2014年7月歐式(現金計算)R類可贖回牛證C	0.25	22,700 per 10,000 units	22,900 per 10,000 units	2014/07/30	100,000,000	2013/10/18
64241	渣打銀行	恒生指數2014年8月歐式(現金計算)R類可贖回牛證D	0.25	22,550 per 12,000 units	22,750 per 12,000 units	2014/08/28	100,000,000	2013/10/18
64247	渣打銀行	恒生指數2014年8月歐式(現金計算)R類可贖回牛證E	0.25	22,800 per 20,000 units	23,000 per 20,000 units	2014/08/28	200,000,000	2013/10/18
64306	渣打銀行	恒生指數2014年4月歐式(現金計算)R類可贖回牛證D	0.25	23,188 per 10,000 units	22,988 per 10,000 units	2014/04/29	200,000,000	2013/10/18
64307	渣打銀行	恒生指數2014年4月歐式(現金計算)R類可贖回牛證E	0.25	23,328 per 15,000 units	23,128 per 15,000 units	2014/04/29	200,000,000	2013/10/18
64248	SGA Societe Generale Acceptance N.V.	恒生指數2014年6月歐式(現金計算)R類可贖回牛證Q	0.25	22,788 per 10,000 units	22,888 per 10,000 units	2014/06/27	200,000,000	2013/10/18
64285	SGA Societe Generale Acceptance N.V.	恒生指數2014年1月歐式(現金計算)R類可贖回牛證W	0.25	22,988 per 10,000 units	22,888 per 10,000 units	2014/01/29	200,000,000	2013/10/18
64249	瑞士銀行	恒生指數2014年6月歐式(現金計算)R類可贖回牛證O	0.25	22,550 per 10,000 units	22,750 per 10,000 units	2014/06/27	300,000,000	2013/10/18
64260	瑞士銀行	恒生指數2014年6月歐式(現金計算)R類可贖回牛證P	0.25	22,833 per 10,000 units	23,033 per 10,000 units	2014/06/27	300,000,000	2013/10/18
64257	瑞士銀行	恒生指數2014年7月歐式(現金計算)R類可贖回牛證U	0.25	22,700 per 10,000 units	22,900 per 10,000 units	2014/07/30	300,000,000	2013/10/18

新上市牛熊證(續)

股份代號	發行機構	牛熊證	發行價 (港元)	行使水平/ 每10單位 認購價(港元)	贖回水平/ 每10單位 認購價(港元)	到期日	上市時之 發行單位	上市日期
64296	瑞士銀行	恒生指數2014年7月歐式(現金計算)R類可贖回牛證V	0.25	22,325 per 12,000 units	22,525 per 12,000 units	2014/07/30	350,000,000	2013/10/18
64293	瑞士銀行	恒生指數2014年1月歐式(現金計算)R類可贖回牛證Y	0.25	23,045 per 10,000 units	22,845 per 10,000 units	2014/01/29	300,000,000	2013/10/18
64292	瑞士銀行	恒生指數2014年2月歐式(現金計算)R類可贖回牛證A	0.25	23,150 per 10,000 units	22,950 per 10,000 units	2014/02/27	300,000,000	2013/10/18
64297	瑞士銀行	恒生指數2014年4月歐式(現金計算)R類可贖回牛證O	0.25	23,625 per 12,000 units	23,425 per 12,000 units	2014/04/29	350,000,000	2013/10/18
64340	BNP Paribas Arbitrage Issuance B.V.	恒生指數2014年8月歐式(現金計算)R類可贖回牛證X	0.25	23,000 per 10,000 units	23,200 per 10,000 units	2014/08/28	300,000,000	2013/10/21
64318	BNP Paribas Arbitrage Issuance B.V.	恒生指數2014年2月歐式(現金計算)R類可贖回牛證Z	0.25	23,500 per 10,000 units	23,300 per 10,000 units	2014/02/27	300,000,000	2013/10/21
64348	Credit Suisse AG	恒生指數2014年8月歐式(現金計算)R類可贖回牛證V	0.25	22,550 per 10,000 units	22,750 per 10,000 units	2014/08/28	300,000,000	2013/10/21
64352	Credit Suisse AG	恒生指數2014年8月歐式(現金計算)R類可贖回牛證W	0.25	22,650 per 10,000 units	22,850 per 10,000 units	2014/08/28	300,000,000	2013/10/21
64353	Credit Suisse AG	恒生指數2014年8月歐式(現金計算)R類可贖回牛證X	0.25	22,900 per 10,000 units	23,100 per 10,000 units	2014/08/28	300,000,000	2013/10/21
64357	Credit Suisse AG	恒生指數2014年8月歐式(現金計算)R類可贖回牛證Y	0.25	23,039 per 10,000 units	23,239 per 10,000 units	2014/08/28	300,000,000	2013/10/21
64323	Credit Suisse AG	恒生指數2014年1月歐式(現金計算)R類可贖回牛證A	0.25	23,450 per 10,000 units	23,250 per 10,000 units	2014/01/29	300,000,000	2013/10/21
64319	Credit Suisse AG	恒生指數2014年1月歐式(現金計算)R類可贖回牛證S	0.25	23,152 per 12,000 units	22,952 per 12,000 units	2014/01/29	300,000,000	2013/10/21
64320	Credit Suisse AG	恒生指數2014年1月歐式(現金計算)R類可贖回牛證X	0.25	23,200 per 10,000 units	23,000 per 10,000 units	2014/01/29	300,000,000	2013/10/21
64321	Credit Suisse AG	恒生指數2014年1月歐式(現金計算)R類可贖回牛證Y	0.25	23,300 per 10,000 units	23,100 per 10,000 units	2014/01/29	300,000,000	2013/10/21
64342	高盛結構產品(亞洲)有限公司	恒生指數2014年2月歐式(現金計算)R類可贖回牛證G	0.275	22,988 per 7,000 units	23,188 per 7,000 units	2014/02/27	150,000,000	2013/10/21
64343	高盛結構產品(亞洲)有限公司	恒生指數2014年2月歐式(現金計算)R類可贖回牛證H	0.251	22,588 per 20,000 units	22,888 per 20,000 units	2014/02/27	150,000,000	2013/10/21
64341	高盛結構產品(亞洲)有限公司	恒生指數2014年2月歐式(現金計算)R類可贖回牛證O	0.256	23,488 per 7,000 units	23,288 per 7,000 units	2014/02/27	150,000,000	2013/10/21
64313	香港上海匯豐銀行有限公司	恒生指數2014年3月歐式(現金計算)R類可贖回牛證H	0.25	22,118 per 10,000 units	22,318 per 10,000 units	2014/03/28	100,000,000	2013/10/21
64308	香港上海匯豐銀行有限公司	恒生指數2014年5月歐式(現金計算)R類可贖回牛證B	0.25	22,588 per 15,000 units	22,788 per 15,000 units	2014/05/29	100,000,000	2013/10/21
64309	香港上海匯豐銀行有限公司	恒生指數2014年8月歐式(現金計算)R類可贖回牛證B	0.25	18,728 per 20,000 units	19,028 per 20,000 units	2014/08/28	400,000,000	2013/10/21
64311	香港上海匯豐銀行有限公司	恒生指數2014年9月歐式(現金計算)R類可贖回牛證A	0.27	17,728 per 20,000 units	18,028 per 20,000 units	2014/09/29	400,000,000	2013/10/21
64312	香港上海匯豐銀行有限公司	恒生指數2014年10月歐式(現金計算)R類可贖回牛證A	0.32	16,728 per 20,000 units	17,028 per 20,000 units	2014/10/30	400,000,000	2013/10/21
64361	JP Morgan Structured Products/JP Morgan Int'l Derivatives [†]	恒生指數2014年8月歐式(現金計算)R類可贖回牛證G	0.25	22,800 per 10,000 units	23,000 per 10,000 units	2014/08/28	300,000,000	2013/10/21
64360	JP Morgan Structured Products/JP Morgan Int'l Derivatives [†]	恒生指數2014年9月歐式(現金計算)R類可贖回牛證E	0.25	22,650 per 10,000 units	22,850 per 10,000 units	2014/09/29	300,000,000	2013/10/21
64359	JP Morgan Structured Products/JP Morgan Int'l Derivatives [†]	恒生指數2014年10月歐式(現金計算)R類可贖回牛證C	0.25	22,600 per 10,000 units	22,800 per 10,000 units	2014/10/30	300,000,000	2013/10/21
64339	渣打銀行	恒生指數2014年8月歐式(現金計算)R類可贖回牛證F	0.25	23,032 per 20,000 units	23,232 per 20,000 units	2014/08/28	200,000,000	2013/10/21
64331	渣打銀行	恒生指數2014年3月歐式(現金計算)R類可贖回牛證F	0.25	23,588 per 20,000 units	23,388 per 20,000 units	2014/03/28	200,000,000	2013/10/21
64314	SGA Societe Generale Acceptance N.V.	恒生指數2014年6月歐式(現金計算)R類可贖回牛證R	0.25	22,688 per 10,000 units	22,788 per 10,000 units	2014/06/27	200,000,000	2013/10/21
64335	SGA Societe Generale Acceptance N.V.	恒生指數2014年6月歐式(現金計算)R類可贖回牛證S	0.25	23,088 per 10,000 units	23,188 per 10,000 units	2014/06/27	200,000,000	2013/10/21
64316	SGA Societe Generale Acceptance N.V.	恒生指數2014年1月歐式(現金計算)R類可贖回牛證X	0.25	23,088 per 10,000 units	22,988 per 10,000 units	2014/01/29	200,000,000	2013/10/21
64317	SGA Societe Generale Acceptance N.V.	恒生指數2014年1月歐式(現金計算)R類可贖回牛證Y	0.25	23,288 per 10,000 units	23,188 per 10,000 units	2014/01/29	200,000,000	2013/10/21
64346	瑞士銀行	友邦保險控股有限公司2014年7月歐式(現金計算)R類可贖回牛證A	0.25	44.88 per 100 units	43.88 per 100 units	2014/07/21	100,000,000	2013/10/21
64344	瑞士銀行	恒生指數2014年6月歐式(現金計算)R類可贖回牛證Y	0.25	22,750 per 10,000 units	22,950 per 10,000 units	2014/06/27	300,000,000	2013/10/21
64345	瑞士銀行	恒生指數2014年7月歐式(現金計算)R類可贖回牛證W	0.25	22,600 per 10,000 units	22,800 per 10,000 units	2014/07/30	300,000,000	2013/10/21
64356	瑞士銀行	恒生指數2014年7月歐式(現金計算)R類可贖回牛證X	0.25	23,039 per 10,000 units	23,239 per 10,000 units	2014/07/30	300,000,000	2013/10/21
64329	瑞士銀行	恒生指數2014年1月歐式(現金計算)R類可贖回牛證D	0.25	23,300 per 10,000 units	23,100 per 10,000 units	2014/01/29	300,000,000	2013/10/21
64324	瑞士銀行	恒生指數2014年1月歐式(現金計算)R類可贖回牛證N	0.25	23,450 per 10,000 units	23,250 per 10,000 units	2014/01/29	300,000,000	2013/10/21
64330	瑞士銀行	恒生指數2014年2月歐式(現金計算)R類可贖回牛證J	0.25	23,152 per 10,000 units	22,952 per 10,000 units	2014/02/27	300,000,000	2013/10/21
63187 [#]	Citigroup Global Markets Holdings Inc.	恒生指數2014年1月歐式(現金計算)R類可贖回牛證K	0.072	22,500 per 10,000 units	22,688 per 10,000 units	2014/01/29	140,000,000	2013/10/21
64365	BNP Paribas Arbitrage Issuance B.V.	恒生指數2014年8月歐式(現金計算)R類可贖回牛證Y	0.25	22,550 per 10,000 units	22,750 per 10,000 units	2014/08/28	300,000,000	2013/10/22
64392	BNP Paribas Arbitrage Issuance B.V.	恒生指數2014年8月歐式(現金計算)R類可贖回牛證Z	0.25	23,100 per 10,000 units	23,300 per 10,000 units	2014/08/28	300,000,000	2013/10/22
64367	BNP Paribas Arbitrage Issuance B.V.	恒生指數2014年2月歐式(現金計算)R類可贖回牛證V	0.25	23,600 per 10,000 units	23,400 per 10,000 units	2014/02/27	300,000,000	2013/10/22
64394	Credit Suisse AG	恒生指數2014年7月歐式(現金計算)R類可贖回牛證R	0.25	23,050 per 10,000 units	23,250 per 10,000 units	2014/07/30	300,000,000	2013/10/22

新上市牛熊證(續)

股份代號	發行機構	牛熊證	發行價(港元)	行使水平/ 每10單位 認購價(港元)	贖回水平/ 每10單位 認購價(港元)	到期日	上市時之 發行單位	上市日期
64395	Credit Suisse AG	恒生指數2014年7月期式(現金計算)R類可贖回牛證S	0.25	23,151 per 10,000 units	23,351 per 10,000 units	2014/07/30	300,000,000	2013/10/22
64385	Credit Suisse AG	恒生指數2014年1月期式(現金計算)R類可贖回牛證B	0.25	23,419 per 10,000 units	23,219 per 10,000 units	2014/01/29	300,000,000	2013/10/22
64387	Credit Suisse AG	恒生指數2014年1月期式(現金計算)R類可贖回牛證H	0.25	23,600 per 10,000 units	23,400 per 10,000 units	2014/01/29	300,000,000	2013/10/22
64386	Credit Suisse AG	恒生指數2014年1月期式(現金計算)R類可贖回牛證Z	0.25	23,500 per 10,000 units	23,300 per 10,000 units	2014/01/29	300,000,000	2013/10/22
64371	Credit Suisse AG	恒生指數2014年3月期式(現金計算)R類可贖回牛證H	0.25	24,350 per 10,000 units	24,150 per 10,000 units	2014/03/28	300,000,000	2013/10/22
64372	Credit Suisse AG	恒生指數2014年3月期式(現金計算)R類可贖回牛證I	0.25	24,450 per 10,000 units	24,250 per 10,000 units	2014/03/28	300,000,000	2013/10/22
64373	Credit Suisse AG	恒生指數2014年3月期式(現金計算)R類可贖回牛證J	0.25	24,850 per 10,000 units	24,650 per 10,000 units	2014/03/28	300,000,000	2013/10/22
64374	Credit Suisse AG	恒生指數2014年3月期式(現金計算)R類可贖回牛證K	0.25	25,050 per 10,000 units	24,850 per 10,000 units	2014/03/28	300,000,000	2013/10/22
64375	Credit Suisse AG	恒生指數2014年4月期式(現金計算)R類可贖回牛證G	0.25	25,250 per 10,000 units	25,050 per 10,000 units	2014/04/29	300,000,000	2013/10/22
64380	Credit Suisse AG	恒生指數2014年6月期式(現金計算)R類可贖回牛證A	0.34	26,400 per 10,000 units	26,200 per 10,000 units	2014/06/27	300,000,000	2013/10/22
64381	Credit Suisse AG	恒生指數2014年6月期式(現金計算)R類可贖回牛證B	0.37	26,700 per 10,000 units	26,500 per 10,000 units	2014/06/27	300,000,000	2013/10/22
64384	Credit Suisse AG	恒生指數2014年6月期式(現金計算)R類可贖回牛證C	0.42	27,200 per 10,000 units	27,000 per 10,000 units	2014/06/27	300,000,000	2013/10/22
64464	Citigroup Global Markets Holdings Inc.	恒生指數2014年1月期式(現金計算)R類可贖回牛證H	0.25	22,700 per 10,000 units	22,888 per 10,000 units	2014/01/29	120,000,000	2013/10/22
64465	Citigroup Global Markets Holdings Inc.	恒生指數2014年1月期式(現金計算)R類可贖回牛證P	0.25	22,900 per 10,000 units	23,088 per 10,000 units	2014/01/29	120,000,000	2013/10/22
64467	Citigroup Global Markets Holdings Inc.	恒生指數2014年1月期式(現金計算)R類可贖回牛證Q	0.25	23,100 per 10,000 units	23,288 per 10,000 units	2014/01/29	120,000,000	2013/10/22
64453	高盛結構產品(亞洲)有限公司	恒生指數2014年2月期式(現金計算)R類可贖回牛證I	0.253	23,088 per 7,000 units	23,288 per 7,000 units	2014/02/27	150,000,000	2013/10/22
64455	高盛結構產品(亞洲)有限公司	恒生指數2014年2月期式(現金計算)R類可贖回牛證J	0.252	22,738 per 20,000 units	23,038 per 20,000 units	2014/02/27	150,000,000	2013/10/22
64458	JP Morgan Structured Products/JP Morgan Int'l Derivatives†	恒生指數2014年9月期式(現金計算)R類可贖回牛證F	0.25	22,850 per 10,000 units	23,050 per 10,000 units	2014/09/29	300,000,000	2013/10/22
64461	JP Morgan Structured Products/JP Morgan Int'l Derivatives†	恒生指數2014年9月期式(現金計算)R類可贖回牛證G	0.25	23,000 per 10,000 units	23,200 per 10,000 units	2014/09/29	300,000,000	2013/10/22
64456	JP Morgan Structured Products/JP Morgan Int'l Derivatives†	恒生指數2014年1月期式(現金計算)R類可贖回牛證U	0.25	23,600 per 10,000 units	23,400 per 10,000 units	2014/01/29	300,000,000	2013/10/22
64452	渣打銀行	恒生指數2014年8月期式(現金計算)R類可贖回牛證G	0.25	23,100 per 12,000 units	23,300 per 12,000 units	2014/08/28	100,000,000	2013/10/22
64388	渣打銀行	恒生指數2014年6月期式(現金計算)R類可贖回牛證A	0.25	23,555 per 10,000 units	23,355 per 10,000 units	2014/06/27	100,000,000	2013/10/22
64389	SGA Societe Generale Acceptance N.V.	恒生指數2014年6月期式(現金計算)R類可贖回牛證T	0.25	22,850 per 10,000 units	23,020 per 10,000 units	2014/06/27	200,000,000	2013/10/22
64390	SGA Societe Generale Acceptance N.V.	恒生指數2014年6月期式(現金計算)R類可贖回牛證U	0.25	23,150 per 10,000 units	23,320 per 10,000 units	2014/06/27	200,000,000	2013/10/22
64391	SGA Societe Generale Acceptance N.V.	恒生指數2014年6月期式(現金計算)R類可贖回牛證V	0.25	23,188 per 10,000 units	23,288 per 10,000 units	2014/06/27	200,000,000	2013/10/22
64363	SGA Societe Generale Acceptance N.V.	恒生指數2014年1月期式(現金計算)R類可贖回牛證M	0.25	23,488 per 10,000 units	23,388 per 10,000 units	2014/01/29	200,000,000	2013/10/22
64362	SGA Societe Generale Acceptance N.V.	恒生指數2014年1月期式(現金計算)R類可贖回牛證Z	0.25	23,388 per 10,000 units	23,288 per 10,000 units	2014/01/29	200,000,000	2013/10/22
64396	瑞士銀行	匯豐控股有限公司2014年6月期式(現金計算)R類可贖回牛證B	0.25	74.50 per 100 units	77.50 per 100 units	2014/06/09	100,000,000	2013/10/22
64399	瑞士銀行	恒生指數2014年8月期式(現金計算)R類可贖回牛證L	0.25	22,650 per 10,000 units	22,850 per 10,000 units	2014/08/28	300,000,000	2013/10/22
64451	瑞士銀行	恒生指數2014年8月期式(現金計算)R類可贖回牛證M	0.25	23,151 per 10,000 units	23,351 per 10,000 units	2014/08/28	300,000,000	2013/10/22
64398	瑞士銀行	恒生指數2014年12月期式(現金計算)R類可贖回牛證D	0.25	22,400 per 38,000 units	22,800 per 38,000 units	2014/12/30	300,000,000	2013/10/22
64369	瑞士銀行	恒生指數2014年2月期式(現金計算)R類可贖回牛證M	0.25	23,550 per 10,000 units	23,350 per 10,000 units	2014/02/27	300,000,000	2013/10/22
64370	瑞士銀行	恒生指數2014年3月期式(現金計算)R類可贖回牛證Z	0.25	23,420 per 12,000 units	23,220 per 12,000 units	2014/03/28	350,000,000	2013/10/22
64397	瑞士銀行	恒生指數2014年5月期式(現金計算)R類可贖回牛證B	0.25	26,200 per 38,000 units	25,800 per 38,000 units	2014/05/29	300,000,000	2013/10/22
64468	Credit Suisse AG	恒生指數2014年5月期式(現金計算)R類可贖回牛證H	0.25	23,136 per 10,000 units	23,336 per 10,000 units	2014/05/29	300,000,000	2013/10/23
64470	Credit Suisse AG	恒生指數2014年5月期式(現金計算)R類可贖回牛證I	0.25	23,000 per 10,000 units	23,200 per 10,000 units	2014/05/29	300,000,000	2013/10/23
64495	Credit Suisse AG	恒生指數2014年1月期式(現金計算)R類可贖回牛證I	0.25	23,550 per 10,000 units	23,350 per 10,000 units	2014/01/29	300,000,000	2013/10/23
64496	Credit Suisse AG	恒生指數2014年1月期式(現金計算)R類可贖回牛證J	0.25	23,429 per 12,000 units	23,229 per 12,000 units	2014/01/29	300,000,000	2013/10/23
64510	Citigroup Global Markets Holdings Inc.	恒生指數2014年2月期式(現金計算)R類可贖回牛證B	0.25	22,600 per 10,000 units	22,788 per 10,000 units	2014/02/27	120,000,000	2013/10/23
64494	高盛結構產品(亞洲)有限公司	恒生指數2014年2月期式(現金計算)R類可贖回牛證P	0.252	23,688 per 20,000 units	23,388 per 20,000 units	2014/02/27	150,000,000	2013/10/23
64477	香港上海匯豐銀行有限公司	安徽海螺水泥股份有限公司-H股2014年12月期式(現金計算)R類可贖回牛證A	0.25	23.18 per 100 units	25.18 per 100 units	2014/12/08	50,000,000	2013/10/23
64486	香港上海匯豐銀行有限公司	友邦保險控股有限公司2014年6月期式(現金計算)R類可贖回牛證B	0.5	43.180	42.180	2014/06/26	50,000,000	2013/10/23

新上市牛熊證 (續)

股份代號	發行機構	牛熊證	發行價 (港元)	行使水平 / 每 10 單位 認購價 (港元)	贖回水平 / 每 10 單位 認購價 (港元)	到期日	上市時之發行單位	上市日期
64490	香港上海匯豐銀行有限公司	友邦保險控股有限公司 2014 年 6 月歐式 (現金計算) R 類可贖回牛熊證 C	0.25	44.68 per 100 units	43.68 per 100 units	2014/06/23	50,000,000	2013/10/23
64471	香港上海匯豐銀行有限公司	恒生指數 2014 年 4 月歐式 (現金計算) R 類可贖回牛熊證 D	0.25	22,788 per 15,000 units	22,988 per 15,000 units	2014/04/29	100,000,000	2013/10/23
64474	香港上海匯豐銀行有限公司	恒生指數 2014 年 6 月歐式 (現金計算) R 類可贖回牛熊證 C	0.25	22,328 per 20,000 units	22,628 per 20,000 units	2014/06/27	400,000,000	2013/10/23
64487	香港上海匯豐銀行有限公司	金沙中國有限公司 2014 年 7 月歐式 (現金計算) R 類可贖回牛熊證 B	0.25	44.78 per 100 units	47.78 per 100 units	2014/07/28	60,000,000	2013/10/23
64478	香港上海匯豐銀行有限公司	九龍倉集團有限公司 2014 年 8 月歐式 (現金計算) R 類可贖回牛熊證 A	0.25	57.18 per 100 units	60.18 per 100 units	2014/08/18	40,000,000	2013/10/23
64516	JP Morgan Structured Products/JP Morgan Int'l Derivatives†	恒生指數 2014 年 8 月歐式 (現金計算) R 類可贖回牛熊證 H	0.25	22,950 per 10,000 units	23,150 per 10,000 units	2014/08/28	300,000,000	2013/10/23
64513	JP Morgan Structured Products/JP Morgan Int'l Derivatives†	恒生指數 2014 年 9 月歐式 (現金計算) R 類可贖回牛熊證 H	0.25	22,475 per 10,000 units	22,675 per 10,000 units	2014/09/29	300,000,000	2013/10/23
64512	JP Morgan Structured Products/JP Morgan Int'l Derivatives†	恒生指數 2014 年 10 月歐式 (現金計算) R 類可贖回牛熊證 D	0.25	22,275 per 10,000 units	22,475 per 10,000 units	2014/10/30	300,000,000	2013/10/23
64511	JP Morgan Structured Products/JP Morgan Int'l Derivatives†	恒生指數 2014 年 1 月歐式 (現金計算) R 類可贖回牛熊證 V	0.25	23,500 per 10,000 units	23,300 per 10,000 units	2014/01/29	300,000,000	2013/10/23
64506	渣打銀行	恒生指數 2014 年 7 月歐式 (現金計算) R 類可贖回牛熊證 D	0.25	22,938 per 12,000 units	23,138 per 12,000 units	2014/07/30	100,000,000	2013/10/23
64509	渣打銀行	恒生指數 2014 年 7 月歐式 (現金計算) R 類可贖回牛熊證 E	0.25	23,028 per 15,000 units	23,228 per 15,000 units	2014/07/30	100,000,000	2013/10/23
64491	瑞士銀行	恒生指數 2014 年 8 月歐式 (現金計算) R 類可贖回牛熊證 N	0.25	23,000 per 10,000 units	23,200 per 10,000 units	2014/08/28	300,000,000	2013/10/23
64492	瑞士銀行	恒生指數 2014 年 9 月歐式 (現金計算) R 類可贖回牛熊證 M	0.25	23,136 per 10,000 units	23,336 per 10,000 units	2014/09/29	300,000,000	2013/10/23
64497	瑞士銀行	恒生指數 2014 年 1 月歐式 (現金計算) R 類可贖回牛熊證 M	0.25	23,600 per 10,000 units	23,400 per 10,000 units	2014/01/29	300,000,000	2013/10/23
64505	瑞士銀行	恒生指數 2014 年 2 月歐式 (現金計算) R 類可贖回牛熊證 D	0.25	23,430 per 10,000 units	23,230 per 10,000 units	2014/02/27	300,000,000	2013/10/23
64536	BNP Paribas Arbitrage Issuance B.V.	恒生指數 2014 年 4 月歐式 (現金計算) R 類可贖回牛熊證 A	0.25	23,300 per 10,000 units	23,100 per 10,000 units	2014/04/29	300,000,000	2013/10/24
64537	BNP Paribas Arbitrage Issuance B.V.	恒生指數 2014 年 4 月歐式 (現金計算) R 類可贖回牛熊證 B	0.25	23,400 per 10,000 units	23,200 per 10,000 units	2014/04/29	300,000,000	2013/10/24
64527	Credit Suisse AG	恒生指數 2014 年 7 月歐式 (現金計算) R 類可贖回牛熊證 T	0.25	23,081 per 12,000 units	23,281 per 12,000 units	2014/07/30	300,000,000	2013/10/24
64529	Credit Suisse AG	恒生指數 2014 年 7 月歐式 (現金計算) R 類可贖回牛熊證 U	0.25	22,950 per 10,000 units	23,150 per 10,000 units	2014/07/30	300,000,000	2013/10/24
64524	Credit Suisse AG	恒生指數 2014 年 1 月歐式 (現金計算) R 類可贖回牛熊證 K	0.25	23,438 per 10,000 units	23,238 per 10,000 units	2014/01/29	300,000,000	2013/10/24
64535	Credit Suisse AG	恒生指數 2014 年 1 月歐式 (現金計算) R 類可贖回牛熊證 N	0.25	23,295 per 10,000 units	23,095 per 10,000 units	2014/01/29	300,000,000	2013/10/24
64525	Citigroup Global Markets Holdings Inc.	恒生指數 2014 年 1 月歐式 (現金計算) R 類可贖回牛熊證 O	0.25	23,650 per 10,000 units	23,466 per 10,000 units	2014/01/29	120,000,000	2013/10/24
64517	香港上海匯豐銀行有限公司	中國銀行股份有限公司 - H 股 2014 年 8 月歐式 (現金計算) R 類可贖回牛熊證 B	0.25	2.800	2.980	2014/08/18	80,000,000	2013/10/24
64518	香港上海匯豐銀行有限公司	中國移動有限公司 2014 年 7 月歐式 (現金計算) R 類可贖回牛熊證 A	0.25	77.88 per 100 units	80.38 per 100 units	2014/07/14	120,000,000	2013/10/24
64521	香港上海匯豐銀行有限公司	中國移動有限公司 2014 年 7 月歐式 (現金計算) R 類可贖回牛熊證 B	0.25	74.78 per 100 units	77.28 per 100 units	2014/07/28	120,000,000	2013/10/24
64522	香港上海匯豐銀行有限公司	中國移動有限公司 2014 年 10 月歐式 (現金計算) R 類可贖回牛熊證 A	0.25	70.18 per 100 units	72.68 per 100 units	2014/10/06	120,000,000	2013/10/24
64543	JP Morgan Structured Products/JP Morgan Int'l Derivatives†	恒生指數 2014 年 9 月歐式 (現金計算) R 類可贖回牛熊證 I	0.25	22,375 per 10,000 units	22,575 per 10,000 units	2014/09/29	300,000,000	2013/10/24
64544	JP Morgan Structured Products/JP Morgan Int'l Derivatives†	恒生指數 2014 年 10 月歐式 (現金計算) R 類可贖回牛熊證 E	0.25	22,125 per 10,000 units	22,325 per 10,000 units	2014/10/30	300,000,000	2013/10/24
64541	JP Morgan Structured Products/JP Morgan Int'l Derivatives†	恒生指數 2014 年 1 月歐式 (現金計算) R 類可贖回牛熊證 W	0.25	23,550 per 10,000 units	23,350 per 10,000 units	2014/01/29	300,000,000	2013/10/24
64542	JP Morgan Structured Products/JP Morgan Int'l Derivatives†	恒生指數 2014 年 2 月歐式 (現金計算) R 類可贖回牛熊證 N	0.25	23,300 per 10,000 units	23,100 per 10,000 units	2014/02/27	300,000,000	2013/10/24
64534	瑞士銀行	恒生指數 2014 年 6 月歐式 (現金計算) R 類可贖回牛熊證 C	0.25	23,081 per 10,000 units	23,281 per 10,000 units	2014/06/27	300,000,000	2013/10/24
64532	瑞士銀行	恒生指數 2014 年 7 月歐式 (現金計算) R 類可贖回牛熊證 Y	0.25	22,525 per 12,000 units	22,725 per 12,000 units	2014/07/30	350,000,000	2013/10/24
64533	瑞士銀行	恒生指數 2014 年 9 月歐式 (現金計算) R 類可贖回牛熊證 N	0.25	22,950 per 10,000 units	23,150 per 10,000 units	2014/09/29	300,000,000	2013/10/24
64538	瑞士銀行	恒生指數 2014 年 1 月歐式 (現金計算) R 類可贖回牛熊證 P	0.25	23,500 per 10,000 units	23,300 per 10,000 units	2014/01/29	300,000,000	2013/10/24
64540	瑞士銀行	恒生指數 2014 年 3 月歐式 (現金計算) R 類可贖回牛熊證 C	0.25	23,295 per 12,000 units	23,095 per 12,000 units	2014/03/28	350,000,000	2013/10/24
64561	BNP Paribas Arbitrage Issuance B.V.	恒生指數 2014 年 8 月歐式 (現金計算) R 類可贖回牛熊證 H	0.25	22,900 per 10,000 units	23,100 per 10,000 units	2014/08/28	300,000,000	2013/10/25
64582	Credit Suisse AG	恒生指數 2014 年 8 月歐式 (現金計算) R 類可贖回牛熊證 Z	0.25	23,140 per 12,000 units	23,340 per 12,000 units	2014/08/28	300,000,000	2013/10/25
64545	Credit Suisse AG	恒生指數 2014 年 1 月歐式 (現金計算) R 類可贖回牛熊證 O	0.25	23,295 per 12,000 units	23,095 per 12,000 units	2014/01/29	300,000,000	2013/10/25
64548	Credit Suisse AG	恒生指數 2014 年 1 月歐式 (現金計算) R 類可贖回牛熊證 P	0.25	23,350 per 10,000 units	23,150 per 10,000 units	2014/01/29	300,000,000	2013/10/25
64559	Citigroup Global Markets Holdings Inc.	iShares 安碩富時 A50 中國指數 ETF 2014 年 4 月歐式 (現金計算) R 類可贖回牛熊證 A	0.25	9.300	9.600	2014/04/24	100,000,000	2013/10/25
64558	Citigroup Global Markets Holdings Inc.	iShares 安碩富時 A50 中國指數 ETF 2014 年 4 月歐式 (現金計算) R 類可贖回牛熊證 A	0.25	10.500	10.200	2014/04/24	100,000,000	2013/10/25
64598	Citigroup Global Markets Holdings Inc.	恒生指數 2014 年 2 月歐式 (現金計算) R 類可贖回牛熊證 C	0.25	22,800 per 10,000 units	22,988 per 10,000 units	2014/02/27	120,000,000	2013/10/25

新上市牛熊證 (續)

股份代號	發行機構	牛熊證	發行價 (港元)	行使水平 / 每 10 單位 認購價 (港元)	贖回水平 / 每 10 單位 認購價 (港元)	到期日	上市時之發行單位	上市日期
64603	Citigroup Global Markets Holdings Inc.	恒生指數2014年2月歐式(現金計算)R類可贖回牛證F	0.25	23,550 per 10,000 units	23,366 per 10,000 units	2014/02/27	120,000,000	2013/10/25
64606	高盛結構產品(亞洲)有限公司	恒生指數2014年2月歐式(現金計算)R類可贖回牛證K	0.251	22,938 per 20,000 units	23,238 per 20,000 units	2014/02/27	150,000,000	2013/10/25
64553	香港上海匯豐銀行有限公司	中國建材股份有限公司-H股2014年6月歐式(現金計算)R類可贖回牛證B	0.25	6.480	7.280	2014/06/30	50,000,000	2013/10/25
64550	香港上海匯豐銀行有限公司	金沙中國有限公司2014年7月歐式(現金計算)R類可贖回牛證C	0.25	47.28 per 100 units	50.28 per 100 units	2014/07/21	60,000,000	2013/10/25
64551	香港上海匯豐銀行有限公司	金沙中國有限公司2014年8月歐式(現金計算)R類可贖回牛證A	0.25	49.78 per 100 units	52.78 per 100 units	2014/08/18	60,000,000	2013/10/25
64554	香港上海匯豐銀行有限公司	金沙中國有限公司2014年9月歐式(現金計算)R類可贖回牛證A	0.25	66.28 per 100 units	63.28 per 100 units	2014/09/15	50,000,000	2013/10/25
64552	香港上海匯豐銀行有限公司	金沙中國有限公司2014年10月歐式(現金計算)R類可贖回牛證A	0.25	69.28 per 100 units	66.28 per 100 units	2014/10/20	50,000,000	2013/10/25
64608	JP Morgan Structured Products/JP Morgan Int'l Derivatives [#]	恒生指數2014年9月歐式(現金計算)R類可贖回牛證J	0.25	22,900 per 10,000 units	23,100 per 10,000 units	2014/09/29	300,000,000	2013/10/25
64609	JP Morgan Structured Products/JP Morgan Int'l Derivatives [#]	恒生指數2014年10月歐式(現金計算)R類可贖回牛證F	0.25	23,100 per 10,000 units	23,300 per 10,000 units	2014/10/30	300,000,000	2013/10/25
64607	JP Morgan Structured Products/JP Morgan Int'l Derivatives [#]	恒生指數2014年11月歐式(現金計算)R類可贖回牛證X	0.25	23,725 per 10,000 units	23,525 per 10,000 units	2014/01/29	300,000,000	2013/10/25
64610	渣打銀行	恒生指數2014年9月歐式(現金計算)R類可贖回牛證G	0.25	24,400 per 15,000 units	24,200 per 15,000 units	2014/03/28	100,000,000	2013/10/25
64611	渣打銀行	恒生指數2014年3月歐式(現金計算)R類可贖回牛證H	0.25	24,600 per 12,000 units	24,400 per 12,000 units	2014/03/28	100,000,000	2013/10/25
64555	SGA Societe Generale Acceptance N.V.	恒生指數2014年6月歐式(現金計算)R類可贖回牛證W	0.25	22,988 per 10,000 units	23,088 per 10,000 units	2014/06/27	200,000,000	2013/10/25
64557	SGA Societe Generale Acceptance N.V.	恒生指數2014年11月歐式(現金計算)R類可贖回牛證Q	0.25	23,688 per 10,000 units	23,588 per 10,000 units	2014/01/29	200,000,000	2013/10/25
64573	瑞士銀行	中國移動有限公司2014年4月歐式(現金計算)R類可贖回牛證C	0.25	90 per 100 units	87.50 per 100 units	2014/04/14	100,000,000	2013/10/25
64574	瑞士銀行	中國建設銀行股份有限公司-H股2014年4月歐式(現金計算)R類可贖回牛證A	0.25	7.050	6.750	2014/04/07	100,000,000	2013/10/25
64566	瑞士銀行	中國民生銀行股份有限公司-H股2014年7月歐式(現金計算)R類可贖回牛證A	0.25	8.100	8.600	2014/07/21	50,000,000	2013/10/25
64565	瑞士銀行	中國民生銀行股份有限公司-H股2014年3月歐式(現金計算)R類可贖回牛證A	0.25	11.000	10.500	2014/03/24	50,000,000	2013/10/25
64581	瑞士銀行	匯豐控股有限公司2014年2月歐式(現金計算)R類可贖回牛證A	0.25	93 per 100 units	90 per 100 units	2014/02/10	100,000,000	2013/10/25
64594	瑞士銀行	恒生指數2014年6月歐式(現金計算)R類可贖回牛證W	0.25	23,140 per 12,000 units	23,340 per 12,000 units	2014/06/27	350,000,000	2013/10/25
64588	瑞士銀行	恒生指數2014年9月歐式(現金計算)R類可贖回牛證O	0.25	22,900 per 10,000 units	23,100 per 10,000 units	2014/09/29	300,000,000	2013/10/25
64592	瑞士銀行	恒生指數2014年9月歐式(現金計算)R類可贖回牛證P	0.25	23,100 per 10,000 units	23,300 per 10,000 units	2014/09/29	300,000,000	2013/10/25
64546	瑞士銀行	恒生指數2014年2月歐式(現金計算)R類可贖回牛證F	0.25	23,350 per 10,000 units	23,150 per 10,000 units	2014/02/27	300,000,000	2013/10/25
64571	瑞士銀行	中國工商銀行股份有限公司-H股2014年5月歐式(現金計算)R類可贖回牛證B	0.25	6.000	5.750	2014/05/19	100,000,000	2013/10/25
64570	瑞士銀行	金沙中國有限公司2014年7月歐式(現金計算)R類可贖回牛證D	0.25	47 per 100 units	50 per 100 units	2014/07/28	100,000,000	2013/10/25
64568	瑞士銀行	金沙中國有限公司2014年5月歐式(現金計算)R類可贖回牛證B	0.25	68 per 100 units	65 per 100 units	2014/05/05	100,000,000	2013/10/25
64575	瑞士銀行	騰訊控股有限公司2014年6月歐式(現金計算)R類可贖回牛證L	0.265	400 per 100 units	410 per 100 units	2014/06/16	50,000,000	2013/10/25
64624	BNP Paribas Arbitrage Issuance B.V.	恒生中國企業指數2014年6月歐式(現金計算)R類可贖回牛證B	0.25	10,200 per 5,000 units	10,400 per 5,000 units	2014/06/27	200,000,000	2013/10/28
64620	BNP Paribas Arbitrage Issuance B.V.	恒生指數2014年8月歐式(現金計算)R類可贖回牛證G	0.25	22,650 per 10,000 units	22,850 per 10,000 units	2014/08/28	300,000,000	2013/10/28
64634	BNP Paribas Arbitrage Issuance B.V.	恒生指數2014年8月歐式(現金計算)R類可贖回牛證L	0.25	23,200 per 10,000 units	23,400 per 10,000 units	2014/08/28	300,000,000	2013/10/28
64623	BNP Paribas Arbitrage Issuance B.V.	恒生指數2014年2月歐式(現金計算)R類可贖回牛證O	0.25	23,700 per 10,000 units	23,500 per 10,000 units	2014/02/27	300,000,000	2013/10/28
64666	Credit Suisse AG	恒生指數2014年8月歐式(現金計算)R類可贖回牛證D	0.25	23,150 per 10,000 units	23,350 per 10,000 units	2014/08/28	300,000,000	2013/10/28
64667	Credit Suisse AG	恒生指數2014年8月歐式(現金計算)R類可贖回牛證M	0.25	23,276 per 10,000 units	23,476 per 10,000 units	2014/08/28	300,000,000	2013/10/28
64632	Credit Suisse AG	恒生指數2014年1月歐式(現金計算)R類可贖回牛證C	0.25	23,650 per 10,000 units	23,450 per 10,000 units	2014/01/29	300,000,000	2013/10/28
64631	Credit Suisse AG	恒生指數2014年1月歐式(現金計算)R類可贖回牛證D	0.25	23,541 per 10,000 units	23,341 per 10,000 units	2014/01/29	300,000,000	2013/10/28
64689	Citigroup Global Markets Holdings Inc.	恒生指數2014年2月歐式(現金計算)R類可贖回牛證D	0.25	23,000 per 10,000 units	23,188 per 10,000 units	2014/02/27	120,000,000	2013/10/28
64687	高盛結構產品(亞洲)有限公司	恒生指數2014年2月歐式(現金計算)R類可贖回牛證Q	0.253	23,688 per 7,000 units	23,488 per 7,000 units	2014/02/27	150,000,000	2013/10/28
64612	香港上海匯豐銀行有限公司	友邦保險控股有限公司2014年7月歐式(現金計算)R類可贖回牛證A	0.36	36.680	37.680	2014/07/07	60,000,000	2013/10/28
64613	香港上海匯豐銀行有限公司	友邦保險控股有限公司2014年7月歐式(現金計算)R類可贖回牛證A	0.25	46.18 per 100 units	45.18 per 100 units	2014/07/07	50,000,000	2013/10/28
64614	香港上海匯豐銀行有限公司	銀河娛樂集團有限公司2014年9月歐式(現金計算)R類可贖回牛證A	0.54	54.770	57.270	2014/09/29	50,000,000	2013/10/28
64616	香港上海匯豐銀行有限公司	騰訊控股有限公司2014年7月歐式(現金計算)R類可贖回牛證B	0.63	489.88 per 100 units	479.88 per 100 units	2014/07/28	50,000,000	2013/10/28

新上市牛熊證(續)

股份代號	發行機構	牛熊證	發行價 (港元)	行使水平/ 每10單位 認購價(港元)	贖回水平/ 每10單位 認購價(港元)	到期日	上市時之 發行單位	上市日期
64688	JP Morgan Structured Products/JP Morgan Int'l Derivatives*	恒生指數2014年9月歐式(現金計算)R類可贖回牛證K	0.25	23,200 per 10,000 units	23,400 per 10,000 units	2014/09/29	300,000,000	2013/10/28
64617	渣打銀行	恒生指數2014年4月歐式(現金計算)R類可贖回熊證F	0.25	23,600 per 12,000 units	23,400 per 12,000 units	2014/04/29	100,000,000	2013/10/28
64618	渣打銀行	恒生指數2014年4月歐式(現金計算)R類可贖回熊證G	0.25	23,700 per 20,000 units	23,500 per 20,000 units	2014/04/29	100,000,000	2013/10/28
64635	SGA Societe Generale Acceptance N.V.	恒生指數2014年6月歐式(現金計算)R類可贖回牛證X	0.25	23,288 per 10,000 units	23,388 per 10,000 units	2014/06/27	200,000,000	2013/10/28
64658	SGA Societe Generale Acceptance N.V.	恒生指數2014年1月歐式(現金計算)R類可贖回熊證P	0.25	23,788 per 10,000 units	23,688 per 10,000 units	2014/01/29	200,000,000	2013/10/28
64619	SGA Societe Generale Acceptance N.V.	恒生指數2014年1月歐式(現金計算)R類可贖回熊證R	0.25	23,588 per 10,000 units	23,488 per 10,000 units	2014/01/29	200,000,000	2013/10/28
64683	瑞士銀行	銀河娛樂集團有限公司2014年7月歐式(現金計算)R類可贖回牛證B	0.25	55.50 per 100 units	58 per 100 units	2014/07/21	100,000,000	2013/10/28
64682	瑞士銀行	銀河娛樂集團有限公司2014年6月歐式(現金計算)R類可贖回熊證A	0.25	70.50 per 100 units	68 per 100 units	2014/06/16	100,000,000	2013/10/28
64686	瑞士銀行	恒生指數2014年9月歐式(現金計算)R類可贖回牛證Q	0.25	23,276 per 10,000 units	23,476 per 10,000 units	2014/09/29	300,000,000	2013/10/28
64685	瑞士銀行	恒生指數2014年10月歐式(現金計算)R類可贖回牛證C	0.25	23,050 per 10,000 units	23,250 per 10,000 units	2014/10/30	300,000,000	2013/10/28
64629	瑞士銀行	恒生指數2014年1月歐式(現金計算)R類可贖回熊證R	0.25	23,700 per 10,000 units	23,500 per 10,000 units	2014/01/29	300,000,000	2013/10/28
64630	瑞士銀行	恒生指數2014年3月歐式(現金計算)R類可贖回熊證D	0.25	23,541 per 10,000 units	23,341 per 10,000 units	2014/03/28	300,000,000	2013/10/28
64681	瑞士銀行	騰訊控股有限公司2014年7月歐式(現金計算)R類可贖回牛證D	0.42	410 per 100 units	420 per 100 units	2014/07/07	50,000,000	2013/10/28
64673	瑞士銀行	騰訊控股有限公司2014年5月歐式(現金計算)R類可贖回熊證A	0.79	530 per 100 units	520 per 100 units	2014/05/26	50,000,000	2013/10/28
64678	瑞士銀行	騰訊控股有限公司2014年5月歐式(現金計算)R類可贖回熊證B	0.49	500 per 100 units	490 per 100 units	2014/05/19	50,000,000	2013/10/28
64679	瑞士銀行	騰訊控股有限公司2014年5月歐式(現金計算)R類可贖回熊證C	0.29	480 per 100 units	470 per 100 units	2014/05/12	50,000,000	2013/10/28
64712	BNP Paribas Arbitrage Issuance B.V.	恒生指數2014年8月歐式(現金計算)R類可贖回牛證M	0.25	23,100 per 10,000 units	23,300 per 10,000 units	2014/08/28	300,000,000	2013/10/29
64713	Credit Suisse AG	恒生指數2014年7月歐式(現金計算)R類可贖回牛證V	0.25	23,238 per 10,000 units	23,438 per 10,000 units	2014/07/30	300,000,000	2013/10/29
64714	Credit Suisse AG	恒生指數2014年7月歐式(現金計算)R類可贖回牛證W	0.25	23,100 per 10,000 units	23,300 per 10,000 units	2014/07/30	300,000,000	2013/10/29
64716	Credit Suisse AG	恒生指數2014年1月歐式(現金計算)R類可贖回熊證G	0.25	23,700 per 10,000 units	23,500 per 10,000 units	2014/01/29	300,000,000	2013/10/29
64719	Credit Suisse AG	恒生指數2014年1月歐式(現金計算)R類可贖回熊證Q	0.25	23,516 per 12,000 units	23,316 per 12,000 units	2014/01/29	300,000,000	2013/10/29
64699	香港上海匯豐銀行有限公司	CSOP富時中國A50 ETF2014年7月歐式(現金計算)R類可贖回牛證A	0.25	8.800	9.100	2014/07/28	80,000,000	2013/10/29
64701	香港上海匯豐銀行有限公司	CSOP富時中國A50 ETF2014年8月歐式(現金計算)R類可贖回牛證A	0.25	8.500	8.800	2014/08/11	80,000,000	2013/10/29
64702	香港上海匯豐銀行有限公司	銀河娛樂集團有限公司2014年8月歐式(現金計算)R類可贖回牛證B	0.52	57.770	60.270	2014/08/11	50,000,000	2013/10/29
64695	香港上海匯豐銀行有限公司	和記黃埔有限公司2014年7月歐式(現金計算)R類可贖回牛證A	0.25	80.10 per 100 units	83.10 per 100 units	2014/07/07	60,000,000	2013/10/29
64704	香港上海匯豐銀行有限公司	金沙中國有限公司2014年9月歐式(現金計算)R類可贖回牛證A	0.25	52.28 per 100 units	55.28 per 100 units	2014/09/01	60,000,000	2013/10/29
64703	香港上海匯豐銀行有限公司	金沙中國有限公司2014年11月歐式(現金計算)R類可贖回熊證A	0.25	72.28 per 100 units	69.28 per 100 units	2014/11/03	50,000,000	2013/10/29
64690	香港上海匯豐銀行有限公司	騰訊控股有限公司2014年6月歐式(現金計算)R類可贖回牛證E	0.42	408.88 per 100 units	418.88 per 100 units	2014/06/30	50,000,000	2013/10/29
64692	香港上海匯豐銀行有限公司	騰訊控股有限公司2014年7月歐式(現金計算)R類可贖回牛證B	0.32	418.88 per 100 units	428.88 per 100 units	2014/07/14	50,000,000	2013/10/29
64693	香港上海匯豐銀行有限公司	騰訊控股有限公司2014年6月歐式(現金計算)R類可贖回熊證C	0.65	509.88 per 100 units	499.88 per 100 units	2014/06/23	50,000,000	2013/10/29
64694	香港上海匯豐銀行有限公司	騰訊控股有限公司2014年9月歐式(現金計算)R類可贖回熊證A	1.2	559.88 per 100 units	549.88 per 100 units	2014/09/29	50,000,000	2013/10/29
64726	JP Morgan Structured Products/JP Morgan Int'l Derivatives*	恒生指數2014年10月歐式(現金計算)R類可贖回牛證G	0.25	23,050 per 10,000 units	23,250 per 10,000 units	2014/10/30	300,000,000	2013/10/29
64725	JP Morgan Structured Products/JP Morgan Int'l Derivatives*	恒生指數2014年1月歐式(現金計算)R類可贖回熊證Y	0.25	23,700 per 10,000 units	23,500 per 10,000 units	2014/01/29	300,000,000	2013/10/29
64717	渣打銀行	恒生指數2014年8月歐式(現金計算)R類可贖回牛證H	0.25	23,120 per 10,000 units	23,320 per 10,000 units	2014/08/28	100,000,000	2013/10/29
64705	SGA Societe Generale Acceptance N.V.	恒生指數2014年6月歐式(現金計算)R類可贖回牛證Y	0.25	23,188 per 10,000 units	23,288 per 10,000 units	2014/06/27	200,000,000	2013/10/29
64710	SGA Societe Generale Acceptance N.V.	恒生指數2014年1月歐式(現金計算)R類可贖回熊證S	0.25	24,100 per 10,000 units	23,930 per 10,000 units	2014/01/29	200,000,000	2013/10/29
64711	SGA Societe Generale Acceptance N.V.	恒生指數2014年1月歐式(現金計算)R類可贖回熊證U	0.25	24,200 per 10,000 units	24,030 per 10,000 units	2014/01/29	200,000,000	2013/10/29
64724	瑞士銀行	友邦保險控股有限公司2014年10月歐式(現金計算)R類可贖回牛證A	0.25	36.88 per 100 units	37.88 per 100 units	2014/10/20	100,000,000	2013/10/29
64715	瑞士銀行	恒生指數2014年8月歐式(現金計算)R類可贖回牛證O	0.25	23,238 per 10,000 units	23,438 per 10,000 units	2014/08/28	300,000,000	2013/10/29
64721	瑞士銀行	恒生指數2014年2月歐式(現金計算)R類可贖回熊證O	0.25	23,650 per 10,000 units	23,450 per 10,000 units	2014/02/27	300,000,000	2013/10/29
64720	瑞士銀行	恒生指數2014年4月歐式(現金計算)R類可贖回熊證P	0.25	23,516 per 12,000 units	23,316 per 12,000 units	2014/04/29	350,000,000	2013/10/29
64765	BNP Paribas Arbitrage Issuance B.V.	恒生指數2014年8月歐式(現金計算)R類可贖回牛證F	0.25	22,800 per 10,000 units	23,000 per 10,000 units	2014/08/28	300,000,000	2013/10/30
64751	BNP Paribas Arbitrage Issuance B.V.	恒生指數2014年8月歐式(現金計算)R類可贖回牛證N	0.25	23,000 per 10,000 units	23,200 per 10,000 units	2014/08/28	300,000,000	2013/10/30

新上市牛熊證(續)

股份代號	發行機構	牛熊證	發行價(港元)	行使水平/ 每10單位 認購價(港元)	贖回水平/ 每10單位 認購價(港元)	到期日	上市時之 發行單位	上市日期
64734	BNP Paribas Arbitrage Issuance B.V.	恒生指數2014年2月期式(現金計算)R類可贖回熊證N	0.25	23,600 per 10,000 units	23,400 per 10,000 units	2014/02/27	300,000,000	2013/10/30
64758	BNP Paribas Arbitrage Issuance B.V.	恒生指數2014年2月期式(現金計算)R類可贖回熊證U	0.25	23,500 per 10,000 units	23,300 per 10,000 units	2014/02/27	300,000,000	2013/10/30
64775	BNP Paribas Arbitrage Issuance B.V.	恒生指數2014年2月期式(現金計算)R類可贖回熊證W	0.25	23,200 per 10,000 units	23,000 per 10,000 units	2014/02/27	300,000,000	2013/10/30
64748	Credit Suisse AG	恒生指數2014年8月期式(現金計算)R類可贖回牛證H	0.25	23,000 per 10,000 units	23,200 per 10,000 units	2014/08/28	300,000,000	2013/10/30
64749	Credit Suisse AG	恒生指數2014年8月期式(現金計算)R類可贖回牛證I	0.25	22,788 per 10,000 units	22,988 per 10,000 units	2014/08/28	300,000,000	2013/10/30
64762	Credit Suisse AG	恒生指數2014年8月期式(現金計算)R類可贖回牛證L	0.25	22,900 per 10,000 units	23,100 per 10,000 units	2014/08/28	300,000,000	2013/10/30
64747	Credit Suisse AG	恒生指數2014年8月期式(現金計算)R類可贖回牛證N	0.25	23,099 per 12,000 units	23,299 per 12,000 units	2014/08/28	300,000,000	2013/10/30
64750	Credit Suisse AG	恒生指數2014年1月期式(現金計算)R類可贖回熊證F	0.25	23,600 per 10,000 units	23,400 per 10,000 units	2014/01/29	300,000,000	2013/10/30
64766	Credit Suisse AG	恒生指數2014年1月期式(現金計算)R類可贖回熊證L	0.25	23,200 per 10,000 units	23,000 per 10,000 units	2014/01/29	300,000,000	2013/10/30
64768	Credit Suisse AG	恒生指數2014年1月期式(現金計算)R類可贖回熊證R	0.25	23,450 per 10,000 units	23,250 per 10,000 units	2014/01/29	300,000,000	2013/10/30
64767	Credit Suisse AG	恒生指數2014年1月期式(現金計算)R類可贖回熊證V	0.25	23,300 per 10,000 units	23,100 per 10,000 units	2014/01/29	300,000,000	2013/10/30
64728	香港上海匯豐銀行有限公司	中國移動有限公司2014年8月期式(現金計算)R類可贖回熊證A	0.25	88.88 per 100 units	86.38 per 100 units	2014/08/04	50,000,000	2013/10/30
64730	香港上海匯豐銀行有限公司	保利協鑫能源控股有限公司2014年10月期式(現金計算)R類可贖回牛證A	0.7	1.88 per unit	2.18 per unit	2014/10/27	30,000,000	2013/10/30
64731	香港上海匯豐銀行有限公司	保利協鑫能源控股有限公司2014年12月期式(現金計算)R類可贖回牛證B	0.25	1.500	1.800	2014/12/30	50,000,000	2013/10/30
64727	香港上海匯豐銀行有限公司	恒生指數2014年6月期式(現金計算)R類可贖回牛證D	0.25	22,988 per 15,000 units	23,188 per 15,000 units	2014/06/27	100,000,000	2013/10/30
64729	香港上海匯豐銀行有限公司	和記黃埔有限公司2014年7月期式(現金計算)R類可贖回牛證B	0.25	90.38 per 100 units	93.38 per 100 units	2014/07/07	60,000,000	2013/10/30
64777	JP Morgan Structured Products/JP Morgan Int'l Derivatives [#]	恒生指數2014年1月期式(現金計算)R類可贖回熊證A	0.25	23,500 per 10,000 units	23,300 per 10,000 units	2014/01/29	300,000,000	2013/10/30
64779	JP Morgan Structured Products/JP Morgan Int'l Derivatives [#]	恒生指數2014年1月期式(現金計算)R類可贖回熊證Z	0.25	23,200 per 10,000 units	23,000 per 10,000 units	2014/01/29	300,000,000	2013/10/30
64776	JP Morgan Structured Products/JP Morgan Int'l Derivatives [#]	恒生指數2014年2月期式(現金計算)R類可贖回熊證O	0.25	23,650 per 10,000 units	23,450 per 10,000 units	2014/02/27	300,000,000	2013/10/30
64778	JP Morgan Structured Products/JP Morgan Int'l Derivatives [#]	恒生指數2014年2月期式(現金計算)R類可贖回熊證P	0.25	23,350 per 10,000 units	23,150 per 10,000 units	2014/02/27	300,000,000	2013/10/30
64759	渣打銀行	恒生指數2014年7月期式(現金計算)R類可贖回牛證F	0.25	23,068 per 20,000 units	23,268 per 20,000 units	2014/07/30	100,000,000	2013/10/30
64761	渣打銀行	恒生指數2014年7月期式(現金計算)R類可贖回牛證G	0.25	22,968 per 15,000 units	23,168 per 15,000 units	2014/07/30	100,000,000	2013/10/30
64760	渣打銀行	恒生指數2014年6月期式(現金計算)R類可贖回熊證B	0.25	23,500 per 10,000 units	23,300 per 10,000 units	2014/06/27	100,000,000	2013/10/30
64784	渣打銀行	恒生指數2014年7月期式(現金計算)R類可贖回熊證A	0.25	23,200 per 10,000 units	23,000 per 10,000 units	2014/07/30	100,000,000	2013/10/30
64783	渣打銀行	恒生指數2014年8月期式(現金計算)R類可贖回熊證B	0.25	23,400 per 20,000 units	23,200 per 20,000 units	2014/08/28	100,000,000	2013/10/30
64746	SGA Societe Generale Acceptance N.V.	恒生指數2014年6月期式(現金計算)R類可贖回牛證Z	0.25	23,088 per 10,000 units	23,188 per 10,000 units	2014/06/27	200,000,000	2013/10/30
64745	SGA Societe Generale Acceptance N.V.	恒生指數2014年1月期式(現金計算)R類可贖回熊證T	0.25	23,888 per 10,000 units	23,788 per 10,000 units	2014/01/29	200,000,000	2013/10/30
64743	SGA Societe Generale Acceptance N.V.	恒生指數2014年1月期式(現金計算)R類可贖回熊證W	0.25	23,488 per 10,000 units	23,388 per 10,000 units	2014/01/29	200,000,000	2013/10/30
64769	SGA Societe Generale Acceptance N.V.	恒生指數2014年2月期式(現金計算)R類可贖回熊證D	0.25	23,188 per 10,000 units	23,088 per 10,000 units	2014/02/27	200,000,000	2013/10/30
64774	SGA Societe Generale Acceptance N.V.	恒生指數2014年2月期式(現金計算)R類可贖回熊證E	0.25	23,288 per 10,000 units	23,188 per 10,000 units	2014/02/27	200,000,000	2013/10/30
64737	瑞士銀行	恒生指數2014年6月期式(現金計算)R類可贖回牛證Z	0.25	23,115 per 10,000 units	23,315 per 10,000 units	2014/06/27	300,000,000	2013/10/30
64763	瑞士銀行	恒生指數2014年8月期式(現金計算)R類可贖回牛證P	0.25	22,850 per 10,000 units	23,050 per 10,000 units	2014/08/28	300,000,000	2013/10/30
64764	瑞士銀行	恒生指數2014年10月期式(現金計算)R類可贖回牛證D	0.25	23,000 per 10,000 units	23,200 per 10,000 units	2014/10/30	300,000,000	2013/10/30
64741	瑞士銀行	恒生指數2014年1月期式(現金計算)R類可贖回熊證K	0.25	23,600 per 10,000 units	23,400 per 10,000 units	2014/01/29	300,000,000	2013/10/30
64782	瑞士銀行	恒生指數2014年1月期式(現金計算)R類可贖回熊證L	0.25	23,200 per 10,000 units	23,000 per 10,000 units	2014/01/29	300,000,000	2013/10/30
64780	瑞士銀行	恒生指數2014年2月期式(現金計算)R類可贖回熊證S	0.25	23,400 per 10,000 units	23,200 per 10,000 units	2014/02/27	300,000,000	2013/10/30
64785	BNP Paribas Arbitrage Issuance B.V.	恒生指數2014年8月期式(現金計算)R類可贖回牛證J	0.25	22,600 per 10,000 units	22,800 per 10,000 units	2014/08/28	300,000,000	2013/10/31
64788	BNP Paribas Arbitrage Issuance B.V.	恒生指數2014年8月期式(現金計算)R類可贖回牛證K	0.25	22,700 per 10,000 units	22,900 per 10,000 units	2014/08/28	300,000,000	2013/10/31
64803	BNP Paribas Arbitrage Issuance B.V.	恒生指數2014年4月期式(現金計算)R類可贖回熊證C	0.25	23,000 per 10,000 units	22,800 per 10,000 units	2014/04/29	300,000,000	2013/10/31
64807	BNP Paribas Arbitrage Issuance B.V.	恒生指數2014年4月期式(現金計算)R類可贖回熊證D	0.25	23,100 per 10,000 units	22,900 per 10,000 units	2014/04/29	300,000,000	2013/10/31
64809	BNP Paribas Arbitrage Issuance B.V.	恒生指數2014年4月期式(現金計算)R類可贖回熊證E	0.25	23,550 per 10,000 units	23,350 per 10,000 units	2014/04/29	300,000,000	2013/10/31
64810	BNP Paribas Arbitrage Issuance B.V.	恒生指數2014年4月期式(現金計算)R類可贖回熊證F	0.25	23,650 per 10,000 units	23,450 per 10,000 units	2014/04/29	300,000,000	2013/10/31
64799	Credit Suisse AG	恒生指數2014年7月期式(現金計算)R類可贖回牛證X	0.25	22,799 per 12,000 units	22,999 per 12,000 units	2014/07/30	300,000,000	2013/10/31

新上市牛熊證(續)

股份代號	發行機構	牛熊證	發行價 (港元)	行使水平/ 每10單位 認購價(港元)	贖回水平/ 每10單位 認購價(港元)	到期日	上市時之 發行單位	上市日期
64800	Credit Suisse AG	恒生指數2014年7月期式(現金計算)R類可贖回牛證Y	0.25	22,700 per 10,000 units	22,900 per 10,000 units	2014/07/30	300,000,000	2013/10/31
64801	Credit Suisse AG	恒生指數2014年7月期式(現金計算)R類可贖回牛證Z	0.25	22,600 per 10,000 units	22,800 per 10,000 units	2014/07/30	300,000,000	2013/10/31
64815	Credit Suisse AG	恒生指數2014年2月期式(現金計算)R類可贖回牛證B	0.25	22,996 per 10,000 units	22,796 per 10,000 units	2014/02/27	300,000,000	2013/10/31
64813	Credit Suisse AG	恒生指數2014年2月期式(現金計算)R類可贖回牛證J	0.25	23,150 per 10,000 units	22,950 per 10,000 units	2014/02/27	300,000,000	2013/10/31
64811	Credit Suisse AG	恒生指數2014年2月期式(現金計算)R類可贖回牛證W	0.25	23,500 per 10,000 units	23,300 per 10,000 units	2014/02/27	300,000,000	2013/10/31
64812	Credit Suisse AG	恒生指數2014年2月期式(現金計算)R類可贖回牛證X	0.25	23,250 per 10,000 units	23,050 per 10,000 units	2014/02/27	300,000,000	2013/10/31
64828	JP Morgan Structured Products/JP Morgan Int'l Derivatives†	恒生指數2014年2月期式(現金計算)R類可贖回牛證Q	0.25	23,600 per 10,000 units	23,400 per 10,000 units	2014/02/27	300,000,000	2013/10/31
64829	JP Morgan Structured Products/JP Morgan Int'l Derivatives†	恒生指數2014年2月期式(現金計算)R類可贖回牛證R	0.25	23,400 per 10,000 units	23,200 per 10,000 units	2014/02/27	300,000,000	2013/10/31
64830	JP Morgan Structured Products/JP Morgan Int'l Derivatives†	恒生指數2014年2月期式(現金計算)R類可贖回牛證S	0.25	23,100 per 10,000 units	22,900 per 10,000 units	2014/02/27	300,000,000	2013/10/31
64793	渣打銀行	恒生指數2014年7月期式(現金計算)R類可贖回牛證H	0.25	22,628 per 20,000 units	22,828 per 20,000 units	2014/07/30	100,000,000	2013/10/31
64791	渣打銀行	恒生指數2014年8月期式(現金計算)R類可贖回牛證I	0.25	22,700 per 20,000 units	22,900 per 20,000 units	2014/08/28	150,000,000	2013/10/31
64792	渣打銀行	恒生指數2014年8月期式(現金計算)R類可贖回牛證J	0.25	22,798 per 15,000 units	22,998 per 15,000 units	2014/08/28	100,000,000	2013/10/31
64826	渣打銀行	恒生指數2014年4月期式(現金計算)R類可贖回牛證H	0.25	23,088 per 20,000 units	22,888 per 20,000 units	2014/04/29	150,000,000	2013/10/31
64794	SGA Societe Generale Acceptance N.V.	恒生指數2014年6月期式(現金計算)R類可贖回牛證C	0.25	22,688 per 10,000 units	22,788 per 10,000 units	2014/06/27	200,000,000	2013/10/31
64795	SGA Societe Generale Acceptance N.V.	恒生指數2014年6月期式(現金計算)R類可贖回牛證E	0.25	22,888 per 10,000 units	22,988 per 10,000 units	2014/06/27	200,000,000	2013/10/31
64796	SGA Societe Generale Acceptance N.V.	恒生指數2014年2月期式(現金計算)R類可贖回牛證F	0.25	23,388 per 10,000 units	23,288 per 10,000 units	2014/02/27	200,000,000	2013/10/31
64802	SGA Societe Generale Acceptance N.V.	恒生指數2014年2月期式(現金計算)R類可贖回牛證G	0.25	22,988 per 10,000 units	22,888 per 10,000 units	2014/02/27	200,000,000	2013/10/31
64797	瑞士銀行	恒生指數2014年7月期式(現金計算)R類可贖回牛證Z	0.25	22,650 per 10,000 units	22,850 per 10,000 units	2014/07/30	300,000,000	2013/10/31
64798	瑞士銀行	恒生指數2014年10月期式(現金計算)R類可贖回牛證E	0.25	22,799 per 10,000 units	22,999 per 10,000 units	2014/10/30	300,000,000	2013/10/31
64821	瑞士銀行	恒生指數2014年2月期式(現金計算)R類可贖回牛證K	0.25	22,996 per 10,000 units	22,796 per 10,000 units	2014/02/27	300,000,000	2013/10/31
64819	瑞士銀行	恒生指數2014年2月期式(現金計算)R類可贖回牛證R	0.25	23,300 per 10,000 units	23,100 per 10,000 units	2014/02/27	300,000,000	2013/10/31
64816	瑞士銀行	恒生指數2014年2月期式(現金計算)R類可贖回牛證T	0.25	23,450 per 10,000 units	23,250 per 10,000 units	2014/02/27	300,000,000	2013/10/31
64820	瑞士銀行	恒生指數2014年2月期式(現金計算)R類可贖回牛證U	0.25	23,150 per 10,000 units	22,950 per 10,000 units	2014/02/27	300,000,000	2013/10/31
64855	BNP Paribas Arbitrage Issuance B.V.	恒生指數2014年8月期式(現金計算)R類可贖回牛證O	0.25	22,500 per 10,000 units	22,700 per 10,000 units	2014/08/28	300,000,000	2013/11/01
64917	BNP Paribas Arbitrage Issuance B.V.	恒生指數2014年4月期式(現金計算)R類可贖回牛證G	0.25	22,900 per 10,000 units	22,700 per 10,000 units	2014/04/29	300,000,000	2013/11/01
64921	BNP Paribas Arbitrage Issuance B.V.	恒生指數2014年4月期式(現金計算)R類可贖回牛證H	0.25	23,450 per 10,000 units	23,250 per 10,000 units	2014/04/29	300,000,000	2013/11/01
64857	Credit Suisse AG	恒生指數2014年8月期式(現金計算)R類可贖回牛證J	0.25	22,550 per 10,000 units	22,750 per 10,000 units	2014/08/28	300,000,000	2013/11/01
64856	Credit Suisse AG	恒生指數2014年8月期式(現金計算)R類可贖回牛證O	0.25	22,635 per 10,000 units	22,835 per 10,000 units	2014/08/28	300,000,000	2013/11/01
64896	Credit Suisse AG	恒生指數2014年8月期式(現金計算)R類可贖回牛證P	0.25	22,450 per 10,000 units	22,650 per 10,000 units	2014/08/28	300,000,000	2013/11/01
64916	Credit Suisse AG	恒生指數2014年2月期式(現金計算)R類可贖回牛證A	0.25	22,899 per 10,000 units	22,699 per 10,000 units	2014/02/27	300,000,000	2013/11/01
64897	Credit Suisse AG	恒生指數2014年2月期式(現金計算)R類可贖回牛證Y	0.25	23,050 per 10,000 units	22,850 per 10,000 units	2014/02/27	300,000,000	2013/11/01
64859	Citigroup Global Markets Holdings Inc.	CSOP 富時中國A50 ETF2014年4月期式(現金計算)R類可贖回牛證A	0.25	9.000	9.300	2014/04/30	100,000,000	2013/11/01
64860	Citigroup Global Markets Holdings Inc.	CSOP 富時中國A50 ETF2014年4月期式(現金計算)R類可贖回牛證A	0.25	10.200	9.900	2014/04/30	100,000,000	2013/11/01
64862	Citigroup Global Markets Holdings Inc.	iShares 安碩富時A50中國指數ETF2014年4月期式(現金計算)R類可贖回牛證B	0.25	8.700	9.000	2014/04/30	100,000,000	2013/11/01
64866	Citigroup Global Markets Holdings Inc.	iShares 安碩富時A50中國指數ETF2014年4月期式(現金計算)R類可贖回牛證C	0.25	9.000	9.300	2014/04/30	100,000,000	2013/11/01
64864	Citigroup Global Markets Holdings Inc.	iShares 安碩富時A50中國指數ETF2014年4月期式(現金計算)R類可贖回牛證B	0.25	10.800	10.500	2014/04/30	100,000,000	2013/11/01
64867	Citigroup Global Markets Holdings Inc.	iShares 安碩富時A50中國指數ETF2014年4月期式(現金計算)R類可贖回牛證C	0.25	10.200	9.900	2014/04/30	100,000,000	2013/11/01
64834	香港上海匯豐銀行有限公司	中國移動有限公司2014年7月期式(現金計算)R類可贖回牛證A	0.25	85.88 per 100 units	83.38 per 100 units	2014/07/21	50,000,000	2013/11/01
64844	香港上海匯豐銀行有限公司	中國建設銀行股份有限公司-H股2014年7月期式(現金計算)R類可贖回牛證B	0.25	4.680	4.980	2014/07/07	80,000,000	2013/11/01
64846	香港上海匯豐銀行有限公司	iShares 安碩富時A50中國指數ETF2014年7月期式(現金計算)R類可贖回牛證B	0.25	8.930	9.230	2014/07/28	100,000,000	2013/11/01

新上市牛熊證(續)

股份代號	發行機構	牛熊證	發行價 (港元)	行使水平/ 每10單位 認購價(港元)	贖回水平/ 每10單位 認購價(港元)	到期日	上市時之 發行單位	上市日期
64850	香港上海匯豐銀行有限公司	iShares安碩富時A50中國指數ETF2014年8月 貳式(現金計算)R類可贖回牛證A	0.25	8.730	9.030	2014/08/25	100,000,000	2013/11/01
64851	香港上海匯豐銀行有限公司	iShares安碩富時A50中國指數ETF2014年9月 貳式(現金計算)R類可贖回牛證A	0.25	8.530	8.830	2014/09/29	100,000,000	2013/11/01
64852	香港上海匯豐銀行有限公司	iShares安碩富時A50中國指數ETF2014年10月 貳式(現金計算)R類可贖回牛證A	0.25	8.330	8.630	2014/10/24	100,000,000	2013/11/01
64845	香港上海匯豐銀行有限公司	iShares安碩富時A50中國指數ETF2014年6月 貳式(現金計算)R類可贖回牛證A	0.25	10.680	10.380	2014/06/23	50,000,000	2013/11/01
64833	香港上海匯豐銀行有限公司	恒生指數2014年4月貳式(現金計算)R類可贖回牛證F	0.25	23,488 per 15,000 units	23,288 per 15,000 units	2014/04/29	100,000,000	2013/11/01
64832	香港上海匯豐銀行有限公司	恒生指數2014年5月貳式(現金計算)R類可贖回牛證F	0.25	23,688 per 15,000 units	23,488 per 15,000 units	2014/05/29	100,000,000	2013/11/01
64842	香港上海匯豐銀行有限公司	中國工商銀行股份有限公司-H股2014年8月 貳式(現金計算)R類可贖回牛證A	0.25	4.380	4.630	2014/08/19	80,000,000	2013/11/01
64929	JP Morgan Structured Products/JP Morgan Int'l Derivatives†	恒生指數2014年9月貳式(現金計算)R類可贖回牛證L	0.25	21,950 per 10,000 units	22,150 per 10,000 units	2014/09/29	300,000,000	2013/11/01
64882	JP Morgan Structured Products/JP Morgan Int'l Derivatives†	恒生指數2014年10月貳式(現金計算)R類可贖回牛證H	0.25	22,500 per 10,000 units	22,700 per 10,000 units	2014/10/30	300,000,000	2013/11/01
64938	JP Morgan Structured Products/JP Morgan Int'l Derivatives†	恒生指數2014年10月貳式(現金計算)R類可贖回牛證I	0.25	22,075 per 10,000 units	22,275 per 10,000 units	2014/10/30	300,000,000	2013/11/01
64939	JP Morgan Structured Products/JP Morgan Int'l Derivatives†	恒生指數2014年10月貳式(現金計算)R類可贖回牛證J	0.25	21,750 per 10,000 units	21,950 per 10,000 units	2014/10/30	300,000,000	2013/11/01
64932	JP Morgan Structured Products/JP Morgan Int'l Derivatives†	恒生指數2014年2月貳式(現金計算)R類可贖回牛證T	0.25	23,450 per 10,000 units	23,250 per 10,000 units	2014/02/27	300,000,000	2013/11/01
64933	JP Morgan Structured Products/JP Morgan Int'l Derivatives†	恒生指數2014年2月貳式(現金計算)R類可贖回牛證U	0.25	23,250 per 10,000 units	23,050 per 10,000 units	2014/02/27	300,000,000	2013/11/01
64934	JP Morgan Structured Products/JP Morgan Int'l Derivatives†	恒生指數2014年2月貳式(現金計算)R類可贖回牛證V	0.25	23,050 per 10,000 units	22,850 per 10,000 units	2014/02/27	300,000,000	2013/11/01
64935	JP Morgan Structured Products/JP Morgan Int'l Derivatives†	恒生指數2014年2月貳式(現金計算)R類可贖回牛證W	0.25	22,900 per 10,000 units	22,700 per 10,000 units	2014/02/27	300,000,000	2013/11/01
64885	渣打銀行	恒生指數2014年5月貳式(現金計算)R類可贖回牛證A	0.25	22,466 per 20,000 units	22,666 per 20,000 units	2014/05/29	150,000,000	2013/11/01
64894	渣打銀行	恒生指數2014年5月貳式(現金計算)R類可贖回牛證B	0.25	22,510 per 10,000 units	22,710 per 10,000 units	2014/05/29	100,000,000	2013/11/01
64892	渣打銀行	恒生指數2014年5月貳式(現金計算)R類可贖回牛證A	0.25	22,977 per 20,000 units	22,777 per 20,000 units	2014/05/29	150,000,000	2013/11/01
64884	SGA Societe Generale Acceptance N.V.	恒生指數2014年6月貳式(現金計算)R類可贖回牛證B	0.25	22,588 per 10,000 units	22,688 per 10,000 units	2014/06/27	200,000,000	2013/11/01
64883	SGA Societe Generale Acceptance N.V.	恒生指數2014年6月貳式(現金計算)R類可贖回牛證F	0.25	22,250 per 10,000 units	22,420 per 10,000 units	2014/06/27	200,000,000	2013/11/01
64873	SGA Societe Generale Acceptance N.V.	恒生指數2014年2月貳式(現金計算)R類可贖回牛證H	0.25	22,888 per 10,000 units	22,788 per 10,000 units	2014/02/27	200,000,000	2013/11/01
64880	SGA Societe Generale Acceptance N.V.	恒生指數2014年2月貳式(現金計算)R類可贖回牛證I	0.25	23,088 per 10,000 units	22,988 per 10,000 units	2014/02/27	200,000,000	2013/11/01
64913	瑞士銀行	中國移動有限公司2014年5月貳式(現金計算)R類可贖回牛證A	0.25	67.50 per 100 units	70 per 100 units	2014/05/05	100,000,000	2013/11/01
64928	瑞士銀行	中國移動有限公司2014年4月貳式(現金計算)R類可贖回牛證D	0.25	87.50 per 100 units	85 per 100 units	2014/04/14	100,000,000	2013/11/01
64911	瑞士銀行	中國移動有限公司2014年7月貳式(現金計算)R類可贖回牛證A	0.25	92.50 per 100 units	90 per 100 units	2014/07/21	100,000,000	2013/11/01
64905	瑞士銀行	保利協鑫能源控股有限公司2014年12月貳式(現金計算)R類可贖回牛證A	0.25	1.900	2.200	2014/12/22	50,000,000	2013/11/01
64906	瑞士銀行	保利協鑫能源控股有限公司2014年12月貳式(現金計算)R類可贖回牛證B	0.25	1.580	1.880	2014/12/08	50,000,000	2013/11/01
64908	瑞士銀行	恒生中國企業指數2014年2月貳式(現金計算)R類可贖回牛證D	0.25	10,950 per 10,000 units	10,750 per 10,000 units	2014/02/27	100,000,000	2013/11/01
64853	瑞士銀行	恒生指數2014年6月貳式(現金計算)R類可贖回牛證D	0.25	22,550 per 10,000 units	22,750 per 10,000 units	2014/06/27	300,000,000	2013/11/01
64854	瑞士銀行	恒生指數2014年10月貳式(現金計算)R類可贖回牛證F	0.25	22,635 per 10,000 units	22,835 per 10,000 units	2014/10/30	300,000,000	2013/11/01
64927	瑞士銀行	恒生指數2014年2月貳式(現金計算)R類可贖回牛證B	0.25	22,900 per 10,000 units	22,700 per 10,000 units	2014/02/27	300,000,000	2013/11/01
64922	瑞士銀行	恒生指數2014年3月貳式(現金計算)R類可贖回牛證E	0.25	23,250 per 10,000 units	23,050 per 10,000 units	2014/03/28	300,000,000	2013/11/01
64923	瑞士銀行	恒生指數2014年3月貳式(現金計算)R類可贖回牛證G	0.25	23,050 per 10,000 units	22,850 per 10,000 units	2014/03/28	300,000,000	2013/11/01
64914	瑞士銀行	九龍倉集團有限公司2014年6月貳式(現金計算)R類可贖回牛證A	0.25	52 per 100 units	55 per 100 units	2014/06/09	50,000,000	2013/11/01
64989	Credit Suisse AG	恒生指數2014年5月貳式(現金計算)R類可贖回牛證J	0.25	22,500 per 10,000 units	22,700 per 10,000 units	2014/05/29	300,000,000	2013/11/04
64991	Credit Suisse AG	恒生指數2014年5月貳式(現金計算)R類可贖回牛證M	0.25	22,603 per 12,000 units	22,803 per 12,000 units	2014/05/29	300,000,000	2013/11/04
64986	Credit Suisse AG	恒生指數2014年2月貳式(現金計算)R類可贖回牛證P	0.25	22,950 per 10,000 units	22,750 per 10,000 units	2014/02/27	300,000,000	2013/11/04
64987	Credit Suisse AG	恒生指數2014年2月貳式(現金計算)R類可贖回牛證Q	0.25	23,100 per 10,000 units	22,900 per 10,000 units	2014/02/27	300,000,000	2013/11/04
64969	香港上海匯豐銀行有限公司	招商銀行股份有限公司-H股2014年6月貳式(現金計算)R類可贖回牛證A	0.25	12.480	13.280	2014/06/30	40,000,000	2013/11/04
64974	香港上海匯豐銀行有限公司	招商銀行股份有限公司-H股2014年4月貳式(現金計算)R類可贖回牛證A	0.25	16.580	15.780	2014/04/07	40,000,000	2013/11/04

新上市牛熊證 (續)

股份代號	發行機構	牛熊證	發行價 (港元)	行使水平 / 每 10 單位 認購價 (港元)	贖回水平 / 每 10 單位 認購價 (港元)	到期日	上市時之發行單位	上市日期
64953	香港上海匯豐銀行有限公司	恒生指數2014年5月歐式(現金計算)R類可贖回牛證C	0.25	21,618 per 10,000 units	21,818 per 10,000 units	2014/05/29	100,000,000	2013/11/04
64961	香港上海匯豐銀行有限公司	恒生指數2014年5月歐式(現金計算)R類可贖回牛證D	0.25	21,118 per 10,000 units	21,318 per 10,000 units	2014/05/29	100,000,000	2013/11/04
64959	香港上海匯豐銀行有限公司	恒生指數2014年6月歐式(現金計算)R類可贖回牛證E	0.25	21,588 per 15,000 units	21,788 per 15,000 units	2014/06/27	100,000,000	2013/11/04
64967	香港上海匯豐銀行有限公司	恒生指數2014年7月歐式(現金計算)R類可贖回牛證B	0.25	19,328 per 20,000 units	19,628 per 20,000 units	2014/07/30	400,000,000	2013/11/04
64947	香港上海匯豐銀行有限公司	恒生指數2014年5月歐式(現金計算)R類可贖回牛證G	0.25	23,288 per 15,000 units	23,088 per 15,000 units	2014/05/29	100,000,000	2013/11/04
64968	香港上海匯豐銀行有限公司	中國工商銀行股份有限公司-H股2014年9月歐式(現金計算)R類可贖回牛證A	0.25	4.030	4.280	2014/09/15	80,000,000	2013/11/04
64978	香港上海匯豐銀行有限公司	昆侖能源有限公司2014年6月歐式(現金計算)R類可贖回牛證A	0.25	9.680	10.480	2014/06/30	40,000,000	2013/11/04
64977	香港上海匯豐銀行有限公司	昆侖能源有限公司2014年7月歐式(現金計算)R類可贖回牛證A	0.25	9.000	9.800	2014/07/28	40,000,000	2013/11/04
65028	JP Morgan Structured Products/JP Morgan Int'l Derivatives [†]	恒生指數2014年9月歐式(現金計算)R類可贖回牛證M	0.25	22,600 per 10,000 units	22,800 per 10,000 units	2014/09/29	300,000,000	2013/11/04
65029	JP Morgan Structured Products/JP Morgan Int'l Derivatives [†]	恒生指數2014年10月歐式(現金計算)R類可贖回牛證K	0.25	22,450 per 10,000 units	22,650 per 10,000 units	2014/10/30	300,000,000	2013/11/04
65001	SGA Societe Generale Acceptance N.V.	恒生指數2014年6月歐式(現金計算)R類可贖回牛證D	0.25	22,050 per 10,000 units	22,220 per 10,000 units	2014/06/27	200,000,000	2013/11/04
65011	SGA Societe Generale Acceptance N.V.	恒生指數2014年6月歐式(現金計算)R類可贖回牛證G	0.25	22,150 per 10,000 units	22,320 per 10,000 units	2014/06/27	200,000,000	2013/11/04
65016	SGA Societe Generale Acceptance N.V.	恒生指數2014年6月歐式(現金計算)R類可贖回牛證H	0.25	22,350 per 10,000 units	22,520 per 10,000 units	2014/06/27	200,000,000	2013/11/04
65017	SGA Societe Generale Acceptance N.V.	恒生指數2014年2月歐式(現金計算)R類可贖回牛證J	0.25	23,000 per 10,000 units	22,830 per 10,000 units	2014/02/27	200,000,000	2013/11/04
65019	SGA Societe Generale Acceptance N.V.	恒生指數2014年2月歐式(現金計算)R類可贖回牛證K	0.25	23,100 per 10,000 units	22,930 per 10,000 units	2014/02/27	200,000,000	2013/11/04
65020	SGA Societe Generale Acceptance N.V.	恒生指數2014年2月歐式(現金計算)R類可贖回牛證L	0.25	23,200 per 10,000 units	23,030 per 10,000 units	2014/02/27	200,000,000	2013/11/04
65026	SGA Societe Generale Acceptance N.V.	恒生指數2014年2月歐式(現金計算)R類可贖回牛證M	0.25	23,300 per 10,000 units	23,130 per 10,000 units	2014/02/27	200,000,000	2013/11/04
65027	SGA Societe Generale Acceptance N.V.	恒生指數2014年2月歐式(現金計算)R類可贖回牛證N	0.25	23,400 per 10,000 units	23,230 per 10,000 units	2014/02/27	200,000,000	2013/11/04
65000	瑞士銀行	CSOP 富時中國A50 ETF2014年3月歐式(現金計算)R類可贖回牛證A	0.25	10.300	10.000	2014/03/03	100,000,000	2013/11/04
64999	瑞士銀行	iShares 安碩富時A50中國指數ETF2014年3月歐式(現金計算)R類可贖回牛證A	0.25	10.800	10.500	2014/03/10	100,000,000	2013/11/04
64997	瑞士銀行	恒生指數2014年6月歐式(現金計算)R類可贖回牛證B	0.25	22,275 per 12,000 units	22,475 per 12,000 units	2014/06/27	350,000,000	2013/11/04
64998	瑞士銀行	恒生指數2014年6月歐式(現金計算)R類可贖回牛證K	0.25	22,175 per 12,000 units	22,375 per 12,000 units	2014/06/27	350,000,000	2013/11/04
64994	瑞士銀行	恒生指數2014年9月歐式(現金計算)R類可贖回牛證R	0.25	22,607 per 10,000 units	22,807 per 10,000 units	2014/09/29	300,000,000	2013/11/04
64996	瑞士銀行	恒生指數2014年9月歐式(現金計算)R類可贖回牛證S	0.25	22,450 per 10,000 units	22,650 per 10,000 units	2014/09/29	300,000,000	2013/11/04
64984	瑞士銀行	恒生指數2014年3月歐式(現金計算)R類可贖回牛證J	0.25	22,950 per 10,000 units	22,750 per 10,000 units	2014/03/28	300,000,000	2013/11/04
64979	瑞士銀行	恒生指數2014年4月歐式(現金計算)R類可贖回牛證Q	0.25	23,100 per 10,000 units	22,900 per 10,000 units	2014/04/29	300,000,000	2013/11/04
65065	Credit Suisse AG	恒生指數2014年10月歐式(現金計算)R類可贖回牛證B	0.25	22,488 per 10,000 units	22,688 per 10,000 units	2014/10/30	300,000,000	2013/11/05
65066	Credit Suisse AG	恒生指數2014年10月歐式(現金計算)R類可贖回牛證C	0.25	22,646 per 12,000 units	22,846 per 12,000 units	2014/10/30	300,000,000	2013/11/05
65058	Credit Suisse AG	恒生指數2014年3月歐式(現金計算)R類可贖回牛證L	0.25	22,976 per 12,000 units	22,776 per 12,000 units	2014/03/28	300,000,000	2013/11/05
65060	Credit Suisse AG	恒生指數2014年3月歐式(現金計算)R類可贖回牛證M	0.25	23,188 per 10,000 units	22,988 per 10,000 units	2014/03/28	300,000,000	2013/11/05
65088	東亞銀行有限公司	招商銀行股份有限公司-H股2014年9月歐式(現金計算)R類可贖回牛證A	0.25	12.580	13.280	2014/09/30	50,000,000	2013/11/05
65089	東亞銀行有限公司	招商銀行股份有限公司-H股2014年4月歐式(現金計算)R類可贖回牛證A	0.25	16.280	15.480	2014/04/02	50,000,000	2013/11/05
65092	東亞銀行有限公司	銀河娛樂集團有限公司2014年4月歐式(現金計算)R類可贖回牛證A	0.25	67 per 100 units	66 per 100 units	2014/04/16	60,000,000	2013/11/05
65093	東亞銀行有限公司	和記實業有限公司2014年12月歐式(現金計算)R類可贖回牛證A	0.25	88 per 100 units	91 per 100 units	2014/12/22	50,000,000	2013/11/05
65096	東亞銀行有限公司	昆侖能源有限公司2014年12月歐式(現金計算)R類可贖回牛證A	0.25	10.600	11.000	2014/12/22	50,000,000	2013/11/05
65097	東亞銀行有限公司	金沙中國有限公司2014年12月歐式(現金計算)R類可贖回牛證A	0.25	48 per 100 units	50.60 per 100 units	2014/12/22	60,000,000	2013/11/05
65048	香港上海匯豐銀行有限公司	中國人壽保險股份有限公司-H股2014年6月歐式(現金計算)R類可贖回牛證A	0.32	16.980	17.980	2014/06/23	60,000,000	2013/11/05
65049	香港上海匯豐銀行有限公司	中國人壽保險股份有限公司-H股2014年7月歐式(現金計算)R類可贖回牛證A	0.42	15.980	16.980	2014/07/14	60,000,000	2013/11/05
65045	香港上海匯豐銀行有限公司	銀河娛樂集團有限公司2014年8月歐式(現金計算)R類可贖回牛證B	0.25	66.38 per 100 units	63.88 per 100 units	2014/08/25	40,000,000	2013/11/05
65033	香港上海匯豐銀行有限公司	恒生中國企業指數2014年5月歐式(現金計算)R類可贖回牛證A	0.25	9,188 per 10,000 units	9,388 per 10,000 units	2014/05/29	100,000,000	2013/11/05
65035	香港上海匯豐銀行有限公司	恒生中國企業指數2014年6月歐式(現金計算)R類可贖回牛證A	0.25	8,888 per 10,000 units	9,088 per 10,000 units	2014/06/27	100,000,000	2013/11/05

新上市牛熊證(續)

股份代號	發行機構	牛熊證	發行價 (港元)	行使水平/ 每10單位 認購價(港元)	贖回水平/ 每10單位 認購價(港元)	到期日	上市時之 發行單位	上市日期
65037	香港上海匯豐銀行有限公司	恒生中國企業指數2014年7月歐式(現金計算)R類可贖回牛證A	0.25	8,588 per 10,000 units	8,788 per 10,000 units	2014/07/30	100,000,000	2013/11/05
65031	香港上海匯豐銀行有限公司	恒生中國企業指數2014年5月歐式(現金計算)R類可贖回熊證D	0.25	10,888 per 10,000 units	10,688 per 10,000 units	2014/05/29	68,000,000	2013/11/05
65032	香港上海匯豐銀行有限公司	恒生中國企業指數2014年6月歐式(現金計算)R類可贖回熊證A	0.25	11,188 per 10,000 units	10,988 per 10,000 units	2014/06/27	68,000,000	2013/11/05
65039	香港上海匯豐銀行有限公司	金沙中國有限公司2014年8月歐式(現金計算)R類可贖回熊證A	0.25	63.68 per 100 units	60.68 per 100 units	2014/08/25	50,000,000	2013/11/05
65057	JP Morgan Structured Products/JP Morgan Int'l Derivatives [†]	恒生指數2014年2月歐式(現金計算)R類可贖回熊證X	0.25	23,000 per 10,000 units	22,800 per 10,000 units	2014/02/27	300,000,000	2013/11/05
65071	渣打銀行	恒生指數2014年5月歐式(現金計算)R類可贖回牛證C	0.25	21,688 per 12,000 units	21,888 per 12,000 units	2014/05/29	100,000,000	2013/11/05
65082	渣打銀行	恒生指數2014年5月歐式(現金計算)R類可贖回熊證B	0.25	23,300 per 15,000 units	23,100 per 15,000 units	2014/05/29	100,000,000	2013/11/05
65063	瑞士銀行	招商銀行股份有限公司-H股2014年7月歐式(現金計算)R類可贖回牛證A	0.25	12.700	13.500	2014/07/21	40,000,000	2013/11/05
65051	瑞士銀行	恒生指數2014年8月歐式(現金計算)R類可贖回牛證Q	0.25	22,500 per 10,000 units	22,700 per 10,000 units	2014/08/28	300,000,000	2013/11/05
65086	瑞士銀行	恒生指數2014年12月歐式(現金計算)R類可贖回牛證E	0.25	22,646 per 10,000 units	22,846 per 10,000 units	2014/12/30	300,000,000	2013/11/05
65061	瑞士銀行	恒生指數2014年4月歐式(現金計算)R類可贖回熊證R	0.25	22,976 per 12,000 units	22,776 per 12,000 units	2014/04/29	350,000,000	2013/11/05
65062	瑞士銀行	昆侖能源有限公司2014年6月歐式(現金計算)R類可贖回牛證A	0.25	9.700	10.500	2014/06/16	40,000,000	2013/11/05
65146	Credit Suisse AG	恒生指數2014年10月歐式(現金計算)R類可贖回牛證D	0.25	22,750 per 10,000 units	22,950 per 10,000 units	2014/10/30	300,000,000	2013/11/06
65147	Credit Suisse AG	恒生指數2014年10月歐式(現金計算)R類可贖回牛證E	0.25	22,850 per 10,000 units	23,050 per 10,000 units	2014/10/30	300,000,000	2013/11/06
65148	Credit Suisse AG	恒生指數2014年10月歐式(現金計算)R類可贖回牛證F	0.25	23,000 per 10,000 units	23,200 per 10,000 units	2014/10/30	300,000,000	2013/11/06
65150	Credit Suisse AG	恒生指數2014年10月歐式(現金計算)R類可贖回牛證G	0.25	23,104 per 10,000 units	23,304 per 10,000 units	2014/10/30	300,000,000	2013/11/06
65123	Credit Suisse AG	恒生指數2014年3月歐式(現金計算)R類可贖回熊證N	0.25	23,050 per 12,000 units	22,850 per 12,000 units	2014/03/28	300,000,000	2013/11/06
65128	Credit Suisse AG	恒生指數2014年3月歐式(現金計算)R類可贖回熊證O	0.25	23,200 per 10,000 units	23,000 per 10,000 units	2014/03/28	300,000,000	2013/11/06
65135	Credit Suisse AG	恒生指數2014年3月歐式(現金計算)R類可贖回熊證P	0.25	23,300 per 10,000 units	23,100 per 10,000 units	2014/03/28	300,000,000	2013/11/06
65137	Credit Suisse AG	恒生指數2014年3月歐式(現金計算)R類可贖回熊證Q	0.25	23,400 per 10,000 units	23,200 per 10,000 units	2014/03/28	300,000,000	2013/11/06
65139	Credit Suisse AG	恒生指數2014年3月歐式(現金計算)R類可贖回熊證R	0.25	23,550 per 10,000 units	23,350 per 10,000 units	2014/03/28	300,000,000	2013/11/06
65115	香港上海匯豐銀行有限公司	中國石油化工股份有限公司-H股2014年10月歐式(現金計算)R類可贖回牛證A	0.25	4.630	4.930	2014/10/13	80,000,000	2013/11/06
65117	香港上海匯豐銀行有限公司	中國石油化工股份有限公司-H股2014年8月歐式(現金計算)R類可贖回熊證B	0.25	6.780	6.480	2014/08/04	40,000,000	2013/11/06
65107	香港上海匯豐銀行有限公司	香港交易及結算有限公司2014年5月歐式(現金計算)R類可贖回牛證B	0.25	111.88 per 100 units	117.88 per 100 units	2014/05/26	60,000,000	2013/11/06
65104	香港上海匯豐銀行有限公司	香港交易及結算有限公司2014年9月歐式(現金計算)R類可贖回牛證A	0.25	106.18 per 100 units	112.18 per 100 units	2014/09/29	60,000,000	2013/11/06
65118	香港上海匯豐銀行有限公司	中國石油天然氣股份有限公司-H股2014年10月歐式(現金計算)R類可贖回牛證A	0.25	7.180	7.580	2014/10/13	60,000,000	2013/11/06
65113	香港上海匯豐銀行有限公司	新鴻基地產發展有限公司2014年7月歐式(現金計算)R類可贖回牛證A	0.25	91.48 per 100 units	95.48 per 100 units	2014/07/14	60,000,000	2013/11/06
65114	香港上海匯豐銀行有限公司	新鴻基地產發展有限公司2014年10月歐式(現金計算)R類可贖回熊證A	0.25	119.18 per 100 units	115.18 per 100 units	2014/10/13	50,000,000	2013/11/06
65098	香港上海匯豐銀行有限公司	騰訊控股有限公司2014年9月歐式(現金計算)R類可贖回牛證A	0.35	386.88 per 100 units	396.88 per 100 units	2014/09/15	50,000,000	2013/11/06
65101	香港上海匯豐銀行有限公司	騰訊控股有限公司2014年10月歐式(現金計算)R類可贖回牛證A	0.45	376.88 per 100 units	386.88 per 100 units	2014/10/06	50,000,000	2013/11/06
65102	香港上海匯豐銀行有限公司	騰訊控股有限公司2014年7月歐式(現金計算)R類可贖回熊證C	0.45	459.88 per 100 units	449.88 per 100 units	2014/07/07	50,000,000	2013/11/06
65167	JP Morgan Structured Products/JP Morgan Int'l Derivatives [†]	恒生指數2014年10月歐式(現金計算)R類可贖回牛證L	0.25	22,700 per 10,000 units	22,900 per 10,000 units	2014/10/30	300,000,000	2013/11/06
65171	JP Morgan Structured Products/JP Morgan Int'l Derivatives [†]	恒生指數2014年10月歐式(現金計算)R類可贖回牛證M	0.25	23,100 per 10,000 units	23,300 per 10,000 units	2014/10/30	300,000,000	2013/11/06
65164	JP Morgan Structured Products/JP Morgan Int'l Derivatives [†]	恒生指數2014年11月歐式(現金計算)R類可贖回牛證A	0.25	22,550 per 10,000 units	22,750 per 10,000 units	2014/11/27	300,000,000	2013/11/06
65170	JP Morgan Structured Products/JP Morgan Int'l Derivatives [†]	恒生指數2014年11月歐式(現金計算)R類可贖回牛證B	0.25	22,950 per 10,000 units	23,150 per 10,000 units	2014/11/27	300,000,000	2013/11/06
65169	JP Morgan Structured Products/JP Morgan Int'l Derivatives [†]	恒生指數2014年12月歐式(現金計算)R類可贖回牛證A	0.25	22,800 per 10,000 units	23,000 per 10,000 units	2014/12/30	300,000,000	2013/11/06
65144	渣打銀行	恒生指數2014年5月歐式(現金計算)R類可贖回牛證D	0.25	22,840 per 10,000 units	23,040 per 10,000 units	2014/05/29	100,000,000	2013/11/06
65156	渣打銀行	恒生指數2014年5月歐式(現金計算)R類可贖回牛證E	0.25	22,980 per 20,000 units	23,180 per 20,000 units	2014/05/29	100,000,000	2013/11/06
65157	渣打銀行	恒生指數2014年5月歐式(現金計算)R類可贖回牛證F	0.25	23,103 per 10,000 units	23,303 per 10,000 units	2014/05/29	100,000,000	2013/11/06
65120	渣打銀行	恒生指數2014年5月歐式(現金計算)R類可贖回熊證C	0.25	23,200 per 10,000 units	23,000 per 10,000 units	2014/05/29	100,000,000	2013/11/06
65121	渣打銀行	恒生指數2014年5月歐式(現金計算)R類可贖回熊證D	0.25	23,050 per 12,000 units	22,850 per 12,000 units	2014/05/29	100,000,000	2013/11/06

新上市牛熊證(續)

股份代號	發行機構	牛熊證	發行價 (港元)	行使水平/ 每10單位 認購價(港元)	贖回水平/ 每10單位 認購價(港元)	到期日	上市時之 發行單位	上市日期
65138	SGA Societe Generale Acceptance N.V.	恒生指數2014年6月歐式(現金計算)R類可贖回牛證I	0.25	22,788 per 10,000 units	22,888 per 10,000 units	2014/06/27	200,000,000	2013/11/06
65151	SGA Societe Generale Acceptance N.V.	恒生指數2014年6月歐式(現金計算)R類可贖回牛證L	0.25	23,188 per 10,000 units	23,288 per 10,000 units	2014/06/27	200,000,000	2013/11/06
65119	SGA Societe Generale Acceptance N.V.	恒生指數2014年2月歐式(現金計算)R類可贖回牛證O	0.25	23,188 per 10,000 units	23,088 per 10,000 units	2014/02/27	200,000,000	2013/11/06
65153	瑞士銀行	恒生指數2014年8月歐式(現金計算)R類可贖回牛證R	0.25	22,850 per 10,000 units	23,050 per 10,000 units	2014/08/28	300,000,000	2013/11/06
65154	瑞士銀行	恒生指數2014年10月歐式(現金計算)R類可贖回牛證G	0.25	22,950 per 10,000 units	23,150 per 10,000 units	2014/10/30	300,000,000	2013/11/06
65155	瑞士銀行	恒生指數2014年10月歐式(現金計算)R類可贖回牛證H	0.25	23,104 per 10,000 units	23,304 per 10,000 units	2014/10/30	300,000,000	2013/11/06
65143	瑞士銀行	恒生指數2014年2月歐式(現金計算)R類可贖回牛證A	0.25	23,350 per 10,000 units	23,150 per 10,000 units	2014/02/27	300,000,000	2013/11/06
65142	瑞士銀行	恒生指數2014年2月歐式(現金計算)R類可贖回牛證E	0.25	23,500 per 10,000 units	23,300 per 10,000 units	2014/02/27	300,000,000	2013/11/06
65131	瑞士銀行	恒生指數2014年2月歐式(現金計算)R類可贖回牛證Y	0.25	23,200 per 10,000 units	23,000 per 10,000 units	2014/02/27	300,000,000	2013/11/06
65134	瑞士銀行	恒生指數2014年4月歐式(現金計算)R類可贖回牛證S	0.25	23,047 per 12,000 units	22,847 per 12,000 units	2014/04/29	350,000,000	2013/11/06
65192	Credit Suisse AG	恒生指數2014年9月歐式(現金計算)R類可贖回牛證B	0.25	23,050 per 10,000 units	23,250 per 10,000 units	2014/09/29	300,000,000	2013/11/07
65193	Credit Suisse AG	恒生指數2014年9月歐式(現金計算)R類可贖回牛證C	0.25	22,950 per 10,000 units	23,150 per 10,000 units	2014/09/29	300,000,000	2013/11/07
65194	Credit Suisse AG	恒生指數2014年9月歐式(現金計算)R類可贖回牛證D	0.25	22,800 per 10,000 units	23,000 per 10,000 units	2014/09/29	300,000,000	2013/11/07
65215	Credit Suisse AG	恒生指數2014年2月歐式(現金計算)R類可贖回牛證Z	0.25	23,407 per 10,000 units	23,207 per 10,000 units	2014/02/27	300,000,000	2013/11/07
65232	Citigroup Global Markets Holdings Inc.	恒生指數2014年2月歐式(現金計算)R類可贖回牛證E	0.25	22,700 per 10,000 units	22,888 per 10,000 units	2014/02/27	150,000,000	2013/11/07
65235	Citigroup Global Markets Holdings Inc.	恒生指數2014年3月歐式(現金計算)R類可贖回牛證O	0.25	22,500 per 10,000 units	22,688 per 10,000 units	2014/03/28	150,000,000	2013/11/07
65245	Citigroup Global Markets Holdings Inc.	恒生指數2014年3月歐式(現金計算)R類可贖回牛證P	0.25	22,900 per 10,000 units	23,088 per 10,000 units	2014/03/28	150,000,000	2013/11/07
65234	Citigroup Global Markets Holdings Inc.	恒生指數2014年2月歐式(現金計算)R類可贖回牛證G	0.25	23,750 per 10,000 units	23,566 per 10,000 units	2014/02/27	150,000,000	2013/11/07
65178	香港上海匯豐銀行有限公司	中國民生銀行股份有限公司-H股2014年10月歐式(現金計算)R類可贖回牛證A	0.28	6.380	6.880	2014/10/13	40,000,000	2013/11/07
65179	香港上海匯豐銀行有限公司	中國民生銀行股份有限公司-H股2014年8月歐式(現金計算)R類可贖回牛證A	0.25	10.680	10.180	2014/08/04	40,000,000	2013/11/07
65185	香港上海匯豐銀行有限公司	中國建材股份有限公司-H股2014年6月歐式(現金計算)R類可贖回牛證C	0.25	6.000	6.800	2014/06/30	50,000,000	2013/11/07
65183	香港上海匯豐銀行有限公司	中國神華能源股份有限公司-H股2014年12月歐式(現金計算)R類可贖回牛證A	0.25	30.88 per 100 units	28.88 per 100 units	2014/12/22	40,000,000	2013/11/07
65177	香港上海匯豐銀行有限公司	恒生中國企業指數2014年7月歐式(現金計算)R類可贖回牛證B	0.25	10,088 per 10,000 units	10,288 per 10,000 units	2014/07/30	100,000,000	2013/11/07
65174	香港上海匯豐銀行有限公司	恒生指數2014年5月歐式(現金計算)R類可贖回牛證E	0.25	22,788 per 15,000 units	22,988 per 15,000 units	2014/05/29	100,000,000	2013/11/07
65172	香港上海匯豐銀行有限公司	恒生指數2014年6月歐式(現金計算)R類可贖回牛證F	0.25	22,588 per 15,000 units	22,788 per 15,000 units	2014/06/27	100,000,000	2013/11/07
65191	香港上海匯豐銀行有限公司	中國平安保險(集團)股份有限公司-H股2014年8月歐式(現金計算)R類可贖回牛證A	0.25	73.88 per 100 units	69.88 per 100 units	2014/08/04	40,000,000	2013/11/07
65231	JP Morgan Structured Products/JP Morgan Int'l Derivatives†	恒生指數2014年10月歐式(現金計算)R類可贖回牛證N	0.25	23,000 per 10,000 units	23,200 per 10,000 units	2014/10/30	300,000,000	2013/11/07
65230	JP Morgan Structured Products/JP Morgan Int'l Derivatives†	恒生指數2014年11月歐式(現金計算)R類可贖回牛證C	0.25	22,850 per 10,000 units	23,050 per 10,000 units	2014/11/27	300,000,000	2013/11/07
65229	JP Morgan Structured Products/JP Morgan Int'l Derivatives†	恒生指數2014年12月歐式(現金計算)R類可贖回牛證B	0.25	22,650 per 10,000 units	22,850 per 10,000 units	2014/12/30	300,000,000	2013/11/07
65227	JP Morgan Structured Products/JP Morgan Int'l Derivatives†	恒生指數2014年2月歐式(現金計算)R類可贖回牛證Y	0.25	23,500 per 10,000 units	23,300 per 10,000 units	2014/02/27	300,000,000	2013/11/07
65212	渣打銀行	恒生指數2014年7月歐式(現金計算)R類可贖回牛證B	0.25	23,500 per 20,000 units	23,300 per 20,000 units	2014/07/30	100,000,000	2013/11/07
65214	渣打銀行	恒生指數2014年7月歐式(現金計算)R類可贖回牛證C	0.25	23,420 per 15,000 units	23,220 per 15,000 units	2014/07/30	100,000,000	2013/11/07
65195	SGA Societe Generale Acceptance N.V.	恒生指數2014年6月歐式(現金計算)R類可贖回牛證M	0.25	23,088 per 10,000 units	23,188 per 10,000 units	2014/06/27	200,000,000	2013/11/07
65221	瑞士銀行	銀河娛樂集團有限公司2014年4月歐式(現金計算)R類可贖回牛證A	0.25	65.50 per 100 units	63 per 100 units	2014/04/28	100,000,000	2013/11/07
65210	瑞士銀行	恒生指數2014年7月歐式(現金計算)R類可贖回牛證O	0.25	23,100 per 10,000 units	23,300 per 10,000 units	2014/07/30	300,000,000	2013/11/07
65201	瑞士銀行	恒生指數2014年8月歐式(現金計算)R類可贖回牛證S	0.25	22,750 per 10,000 units	22,950 per 10,000 units	2014/08/28	300,000,000	2013/11/07
65202	瑞士銀行	恒生指數2014年8月歐式(現金計算)R類可贖回牛證T	0.25	23,000 per 10,000 units	23,200 per 10,000 units	2014/08/28	300,000,000	2013/11/07
65224	瑞士銀行	恒生指數2014年2月歐式(現金計算)R類可贖回牛證J	0.25	23,407 per 10,000 units	23,207 per 10,000 units	2014/02/27	300,000,000	2013/11/07
65219	瑞士銀行	恒生指數2014年4月歐式(現金計算)R類可贖回牛證T	0.25	23,575 per 12,000 units	23,375 per 12,000 units	2014/04/29	350,000,000	2013/11/07
65218	瑞士銀行	恒生指數2014年5月歐式(現金計算)R類可贖回牛證C	0.25	23,775 per 12,000 units	23,575 per 12,000 units	2014/05/29	350,000,000	2013/11/07

新上市牛熊證(續)

股份代號	發行機構	牛熊證	發行價 (港元)	行使水平/ 每10單位 認購價(港元)	贖回水平/ 每10單位 認購價(港元)	到期日	上市時之 發行單位	上市日期
65223	瑞士銀行	騰訊控股有限公司2014年6月歐式(現金計算)R類可贖回牛熊證D	0.37	460 per 100 units	450 per 100 units	2014/06/30	50,000,000	2013/11/07
65264	Credit Suisse AG	恒生指數2014年8月歐式(現金計算)R類可贖回牛熊R	0.25	22,900 per 10,000 units	23,100 per 10,000 units	2014/08/28	300,000,000	2013/11/08
65269	Credit Suisse AG	恒生指數2014年8月歐式(現金計算)R類可贖回牛熊S	0.25	23,049 per 12,000 units	23,249 per 12,000 units	2014/08/28	300,000,000	2013/11/08
65262	Credit Suisse AG	恒生指數2014年2月歐式(現金計算)R類可贖回牛熊R	0.25	23,393 per 10,000 units	23,193 per 10,000 units	2014/02/27	300,000,000	2013/11/08
65263	Credit Suisse AG	恒生指數2014年2月歐式(現金計算)R類可贖回牛熊T	0.25	23,500 per 10,000 units	23,300 per 10,000 units	2014/02/27	300,000,000	2013/11/08
65301	Citigroup Global Markets Holdings Inc.	恒生指數2014年2月歐式(現金計算)R類可贖回牛熊F	0.25	22,800 per 10,000 units	22,988 per 10,000 units	2014/02/27	150,000,000	2013/11/08
65279	Citigroup Global Markets Holdings Inc.	恒生指數2014年8月歐式(現金計算)R類可贖回牛熊Q	0.25	22,600 per 10,000 units	22,788 per 10,000 units	2014/03/28	150,000,000	2013/11/08
65278	JP Morgan Structured Products/JP Morgan Int'l Derivatives [#]	恒生指數2014年10月歐式(現金計算)R類可贖回牛熊O	0.25	22,900 per 10,000 units	23,100 per 10,000 units	2014/10/30	300,000,000	2013/11/08
65277	JP Morgan Structured Products/JP Morgan Int'l Derivatives [#]	恒生指數2014年11月歐式(現金計算)R類可贖回牛熊D	0.25	22,750 per 10,000 units	22,950 per 10,000 units	2014/11/27	300,000,000	2013/11/08
65275	JP Morgan Structured Products/JP Morgan Int'l Derivatives [#]	恒生指數2014年2月歐式(現金計算)R類可贖回牛熊Z	0.25	23,825 per 10,000 units	23,625 per 10,000 units	2014/02/27	300,000,000	2013/11/08
65272	JP Morgan Structured Products/JP Morgan Int'l Derivatives [#]	恒生指數2014年4月歐式(現金計算)R類可贖回牛熊D	0.25	24,200 per 10,000 units	24,000 per 10,000 units	2014/04/29	300,000,000	2013/11/08
65271	JP Morgan Structured Products/JP Morgan Int'l Derivatives [#]	恒生指數2014年5月歐式(現金計算)R類可贖回牛熊A	0.25	24,400 per 10,000 units	24,200 per 10,000 units	2014/05/29	300,000,000	2013/11/08
65259	渣打銀行	恒生指數2014年8月歐式(現金計算)R類可贖回牛熊K	0.25	21,188 per 30,000 units	21,388 per 30,000 units	2014/08/28	100,000,000	2013/11/08
65248	SGA Societe Generale Acceptance N.V.	恒生指數2014年8月歐式(現金計算)R類可贖回牛熊A	0.25	22,988 per 10,000 units	23,088 per 10,000 units	2014/06/27	200,000,000	2013/11/08
65249	SGA Societe Generale Acceptance N.V.	恒生指數2014年2月歐式(現金計算)R類可贖回牛熊P	0.25	23,500 per 10,000 units	23,300 per 10,000 units	2014/02/27	200,000,000	2013/11/08
65260	SGA Societe Generale Acceptance N.V.	恒生指數2014年2月歐式(現金計算)R類可贖回牛熊Q	0.25	23,988 per 10,000 units	23,888 per 10,000 units	2014/02/27	200,000,000	2013/11/08
65261	SGA Societe Generale Acceptance N.V.	恒生指數2014年2月歐式(現金計算)R類可贖回牛熊R	0.25	24,088 per 10,000 units	23,988 per 10,000 units	2014/02/27	200,000,000	2013/11/08
65266	瑞士銀行	恒生指數2014年9月歐式(現金計算)R類可贖回牛熊U	0.25	22,900 per 10,000 units	23,100 per 10,000 units	2014/09/29	300,000,000	2013/11/08
65268	瑞士銀行	恒生指數2014年9月歐式(現金計算)R類可贖回牛熊V	0.25	23,049 per 10,000 units	23,249 per 10,000 units	2014/09/29	300,000,000	2013/11/08
65265	瑞士銀行	恒生指數2014年4月歐式(現金計算)R類可贖回牛熊U	0.25	23,393 per 12,000 units	23,193 per 12,000 units	2014/04/29	350,000,000	2013/11/08
65313	Credit Suisse AG	恒生指數2014年8月歐式(現金計算)R類可贖回牛熊X	0.25	23,048 per 10,000 units	23,248 per 10,000 units	2014/08/28	300,000,000	2013/11/11
65323	Credit Suisse AG	恒生指數2014年3月歐式(現金計算)R類可贖回牛熊S	0.25	23,600 per 10,000 units	23,600 per 10,000 units	2014/03/28	300,000,000	2013/11/11
65331	Credit Suisse AG	恒生指數2014年3月歐式(現金計算)R類可贖回牛熊T	0.25	23,390 per 10,000 units	23,190 per 10,000 units	2014/03/28	300,000,000	2013/11/11
65315	Credit Suisse AG	恒生指數2014年4月歐式(現金計算)R類可贖回牛熊H	0.25	24,250 per 10,000 units	24,050 per 10,000 units	2014/04/29	300,000,000	2013/11/11
65322	Credit Suisse AG	恒生指數2014年4月歐式(現金計算)R類可贖回牛熊I	0.25	23,938 per 10,000 units	23,738 per 10,000 units	2014/04/29	300,000,000	2013/11/11
65338	JP Morgan Structured Products/JP Morgan Int'l Derivatives [#]	恒生指數2014年9月歐式(現金計算)R類可贖回牛熊N	0.25	22,688 per 10,000 units	22,888 per 10,000 units	2014/09/29	300,000,000	2013/11/11
65339	JP Morgan Structured Products/JP Morgan Int'l Derivatives [#]	恒生指數2014年2月歐式(現金計算)R類可贖回牛熊A	0.25	23,400 per 10,000 units	23,200 per 10,000 units	2014/02/27	300,000,000	2013/11/11
65314	SGA Societe Generale Acceptance N.V.	恒生指數2014年2月歐式(現金計算)R類可贖回牛熊S	0.25	23,388 per 10,000 units	23,288 per 10,000 units	2014/02/27	200,000,000	2013/11/11
65312	瑞士銀行	恒生指數2014年5月歐式(現金計算)R類可贖回牛熊Z	0.25	23,025 per 12,000 units	23,225 per 12,000 units	2014/05/29	350,000,000	2013/11/11
65311	瑞士銀行	恒生指數2014年9月歐式(現金計算)R類可贖回牛熊W	0.25	22,700 per 10,000 units	22,900 per 10,000 units	2014/09/29	300,000,000	2013/11/11
65332	瑞士銀行	恒生指數2014年4月歐式(現金計算)R類可贖回牛熊V	0.25	23,725 per 12,000 units	23,525 per 12,000 units	2014/04/29	350,000,000	2013/11/11
65337	瑞士銀行	恒生指數2014年4月歐式(現金計算)R類可贖回牛熊W	0.25	23,390 per 10,000 units	23,190 per 10,000 units	2014/04/29	300,000,000	2013/11/11
65399	Credit Suisse AG	恒生指數2014年10月歐式(現金計算)R類可贖回牛熊H	0.25	22,989 per 10,000 units	23,189 per 10,000 units	2014/10/30	300,000,000	2013/11/12
65400	Credit Suisse AG	恒生指數2014年10月歐式(現金計算)R類可贖回牛熊I	0.25	22,838 per 10,000 units	23,038 per 10,000 units	2014/10/30	300,000,000	2013/11/12
65465	Credit Suisse AG	恒生指數2014年2月歐式(現金計算)R類可贖回牛熊S	0.25	23,239 per 10,000 units	23,039 per 10,000 units	2014/02/27	300,000,000	2013/11/12
65443	Credit Suisse AG	恒生指數2014年2月歐式(現金計算)R類可贖回牛熊U	0.25	23,450 per 10,000 units	23,250 per 10,000 units	2014/02/27	300,000,000	2013/11/12
65449	Credit Suisse AG	恒生指數2014年2月歐式(現金計算)R類可贖回牛熊V	0.25	23,350 per 10,000 units	23,150 per 10,000 units	2014/02/27	300,000,000	2013/11/12
65377	香港上海匯豐銀行有限公司	招商銀行股份有限公司—H股2014年7月歐式(現金計算)R類可贖回牛熊A	0.25	13.480	14.280	2014/07/14	40,000,000	2013/11/12
65384	香港上海匯豐銀行有限公司	招商銀行股份有限公司—H股2014年7月歐式(現金計算)R類可贖回牛熊A	0.28	18.080	17.280	2014/07/14	40,000,000	2013/11/12
65364	香港上海匯豐銀行有限公司	CSOP富時中國A50 ETF2014年9月歐式(現金計算)R類可贖回牛熊A	0.25	8.200	8.500	2014/09/15	80,000,000	2013/11/12
65373	香港上海匯豐銀行有限公司	昆侖能源有限公司2014年7月歐式(現金計算)R類可贖回牛熊B	0.25	11.280	12.080	2014/07/14	40,000,000	2013/11/12
65374	香港上海匯豐銀行有限公司	昆侖能源有限公司2014年8月歐式(現金計算)R類可贖回牛熊A	0.25	10.480	11.280	2014/08/18	40,000,000	2013/11/12
65394	香港上海匯豐銀行有限公司	聯想集團有限公司2014年6月歐式(現金計算)R類可贖回牛熊B	0.25	9.630	9.130	2014/06/09	40,000,000	2013/11/12

新上市牛熊證(續)

股份代號	發行機構	牛熊證	發行價 (港元)	行使水平/ 每10單位 認購價(港元)	贖回水平/ 每10單位 認購價(港元)	到期日	上市時之 發行單位	上市日期
65483	JP Morgan Structured Products/JP Morgan Int'l Derivatives [†]	恒生指數2014年9月歐式(現金計算)R類可贖回牛證O	0.25	22,838 per 10,000 units	23,038 per 10,000 units	2014/09/29	300,000,000	2013/11/12
65484	JP Morgan Structured Products/JP Morgan Int'l Derivatives [†]	恒生指數2014年2月歐式(現金計算)R類可贖回牛證B	0.25	23,350 per 10,000 units	23,150 per 10,000 units	2014/02/27	300,000,000	2013/11/12
65412	渣打銀行	恒生指數2014年8月歐式(現金計算)R類可贖回牛證L	0.25	22,798 per 20,000 units	22,998 per 20,000 units	2014/08/28	100,000,000	2013/11/12
65424	渣打銀行	恒生指數2014年3月歐式(現金計算)R類可贖回牛證I	0.25	23,300 per 10,000 units	23,100 per 10,000 units	2014/03/28	100,000,000	2013/11/12
65421	SGA Societe Generale Acceptance N.V.	恒生指數2014年6月歐式(現金計算)R類可贖回牛證N	0.25	22,888 per 10,000 units	22,988 per 10,000 units	2014/06/27	200,000,000	2013/11/12
65422	SGA Societe Generale Acceptance N.V.	恒生指數2014年2月歐式(現金計算)R類可贖回牛證T	0.25	23,288 per 10,000 units	23,188 per 10,000 units	2014/02/27	200,000,000	2013/11/12
65433	瑞士銀行	中國人壽保險股份有限公司-H股2014年8月歐式(現金計算)R類可贖回牛證A	0.25	18,880	19,880	2014/08/11	100,000,000	2013/11/12
65429	瑞士銀行	CSOP富時中國A50 ETF2014年4月歐式(現金計算)R類可贖回牛證A	0.25	10,800	10,500	2014/04/07	100,000,000	2013/11/12
65437	瑞士銀行	香港交易及結算所有限公司2014年3月歐式(現金計算)R類可贖回牛證B	0.25	140 per 100 units	135 per 100 units	2014/03/31	100,000,000	2013/11/12
65440	瑞士銀行	匯豐控股有限公司2014年6月歐式(現金計算)R類可贖回牛證C	0.25	79.50 per 100 units	82.50 per 100 units	2014/06/23	100,000,000	2013/11/12
65427	瑞士銀行	恒生中國企業指數2014年9月歐式(現金計算)R類可贖回牛證A	0.25	10,050 per 10,000 units	10,250 per 10,000 units	2014/09/29	100,000,000	2013/11/12
65411	瑞士銀行	恒生指數2014年6月歐式(現金計算)R類可贖回牛證M	0.25	22,989 per 10,000 units	23,189 per 10,000 units	2014/06/27	300,000,000	2013/11/12
65406	瑞士銀行	恒生指數2014年10月歐式(現金計算)R類可贖回牛證I	0.25	22,800 per 10,000 units	23,000 per 10,000 units	2014/10/30	300,000,000	2013/11/12
65480	瑞士銀行	恒生指數2014年2月歐式(現金計算)R類可贖回牛證D	0.25	23,240 per 10,000 units	23,040 per 10,000 units	2014/02/27	300,000,000	2013/11/12
65475	瑞士銀行	恒生指數2014年2月歐式(現金計算)R類可贖回牛證M	0.25	23,450 per 10,000 units	23,250 per 10,000 units	2014/02/27	300,000,000	2013/11/12
65439	瑞士銀行	昆侖能源有限公司2014年7月歐式(現金計算)R類可贖回牛證A	0.25	11,600	12,000	2014/07/21	40,000,000	2013/11/12
65436	瑞士銀行	中國平安保險(集團)股份有限公司-H股2014年4月歐式(現金計算)R類可贖回牛證B	0.25	74 per 100 units	70 per 100 units	2014/04/07	100,000,000	2013/11/12
65511	Credit Suisse AG	恒生指數2014年10月歐式(現金計算)R類可贖回牛證J	0.25	22,902 per 12,000 units	23,102 per 12,000 units	2014/10/30	300,000,000	2013/11/13
65500	Credit Suisse AG	恒生指數2014年3月歐式(現金計算)R類可贖回牛證U	0.25	23,250 per 10,000 units	23,050 per 10,000 units	2014/03/28	300,000,000	2013/11/13
65492	香港上海匯豐銀行有限公司	中國農業銀行股份有限公司-H股2014年8月歐式(現金計算)R類可贖回牛證C	0.25	3,180	3,430	2014/08/11	80,000,000	2013/11/13
65490	香港上海匯豐銀行有限公司	中國建設銀行股份有限公司-H股2014年7月歐式(現金計算)R類可贖回牛證C	0.25	5,330	5,630	2014/07/28	80,000,000	2013/11/13
65491	香港上海匯豐銀行有限公司	中國建設銀行股份有限公司-H股2014年8月歐式(現金計算)R類可贖回牛證A	0.25	5,030	5,330	2014/08/11	80,000,000	2013/11/13
65485	香港上海匯豐銀行有限公司	中國人壽保險股份有限公司-H股2014年7月歐式(現金計算)R類可贖回牛證B	0.3	18,280	19,280	2014/07/28	60,000,000	2013/11/13
65535	JP Morgan Structured Products/JP Morgan Int'l Derivatives [†]	恒生指數2014年10月歐式(現金計算)R類可贖回牛證P	0.25	22,800 per 10,000 units	23,000 per 10,000 units	2014/10/30	300,000,000	2013/11/13
65537	JP Morgan Structured Products/JP Morgan Int'l Derivatives [†]	恒生指數2014年2月歐式(現金計算)R類可贖回牛證E	0.25	23,450 per 10,000 units	23,250 per 10,000 units	2014/02/27	300,000,000	2013/11/13
65493	渣打銀行	恒生指數2014年8月歐式(現金計算)R類可贖回牛證M	0.25	22,838 per 12,000 units	23,038 per 12,000 units	2014/08/28	100,000,000	2013/11/13
65532	渣打銀行	恒生指數2014年12月歐式(現金計算)R類可贖回牛證A	0.25	22,688 per 8,000 units	22,888 per 8,000 units	2014/12/30	80,000,000	2013/11/13
65495	渣打銀行	恒生指數2014年3月歐式(現金計算)R類可贖回牛證J	0.25	23,244 per 12,000 units	23,044 per 12,000 units	2014/03/28	100,000,000	2013/11/13
65507	SGA Societe Generale Acceptance N.V.	恒生指數2014年6月歐式(現金計算)R類可贖回牛證O	0.25	22,650 per 10,000 units	22,820 per 10,000 units	2014/06/27	200,000,000	2013/11/13
65510	SGA Societe Generale Acceptance N.V.	恒生指數2014年2月歐式(現金計算)R類可贖回牛證U	0.25	23,400 per 10,000 units	23,230 per 10,000 units	2014/02/27	200,000,000	2013/11/13
65512	瑞士銀行	恒生指數2014年8月歐式(現金計算)R類可贖回牛證U	0.25	22,650 per 10,000 units	23,050 per 10,000 units	2014/08/28	300,000,000	2013/11/13
65524	瑞士銀行	恒生指數2014年8月歐式(現金計算)R類可贖回牛證V	0.25	22,902 per 12,000 units	23,102 per 12,000 units	2014/08/28	350,000,000	2013/11/13
65503	瑞士銀行	恒生指數2014年3月歐式(現金計算)R類可贖回牛證O	0.25	23,300 per 10,000 units	23,100 per 10,000 units	2014/03/28	300,000,000	2013/11/13
65505	瑞士銀行	恒生指數2014年4月歐式(現金計算)R類可贖回牛證X	0.25	23,239 per 12,000 units	23,039 per 12,000 units	2014/04/29	350,000,000	2013/11/13
65506	瑞士銀行	騰訊控股有限公司2014年6月歐式(現金計算)R類可贖回牛證E	0.36	450 per 100 units	440 per 100 units	2014/06/09	50,000,000	2013/11/13
65619	BNP Paribas Arbitrage Issuance B.V.	恒生指數2014年4月歐式(現金計算)R類可贖回牛證I	0.25	23,100 per 10,000 units	22,900 per 10,000 units	2014/04/29	300,000,000	2013/11/14
65621	BNP Paribas Arbitrage Issuance B.V.	恒生指數2014年4月歐式(現金計算)R類可贖回牛證J	0.25	23,200 per 10,000 units	23,000 per 10,000 units	2014/04/29	300,000,000	2013/11/14
65626	BNP Paribas Arbitrage Issuance B.V.	恒生指數2014年4月歐式(現金計算)R類可贖回牛證K	0.25	23,300 per 10,000 units	23,100 per 10,000 units	2014/04/29	300,000,000	2013/11/14
65646	BNP Paribas Arbitrage Issuance B.V.	恒生指數2014年4月歐式(現金計算)R類可贖回牛證L	0.25	23,400 per 10,000 units	23,200 per 10,000 units	2014/04/29	300,000,000	2013/11/14
65647	BNP Paribas Arbitrage Issuance B.V.	恒生指數2014年4月歐式(現金計算)R類可贖回牛證M	0.25	23,500 per 10,000 units	23,300 per 10,000 units	2014/04/29	300,000,000	2013/11/14

新上市牛熊證(續)

股份代號	發行機構	牛熊證	發行價(港元)	行使水平/ 每10單位 認購價(港元)	贖回水平/ 每10單位 認購價(港元)	到期日	上市時之 發行單位	上市日期
65584	Credit Suisse AG	恒生指數2014年9月期式(現金計算)R類可贖回牛證E	0.25	22,836 per 12,000 units	23,036 per 12,000 units	2014/09/29	300,000,000	2013/11/14
65585	Credit Suisse AG	恒生指數2014年9月期式(現金計算)R類可贖回牛證G	0.25	22,750 per 10,000 units	22,950 per 10,000 units	2014/09/29	300,000,000	2013/11/14
65588	Credit Suisse AG	恒生指數2014年9月期式(現金計算)R類可贖回牛證H	0.25	22,650 per 10,000 units	22,850 per 10,000 units	2014/09/29	300,000,000	2013/11/14
65689	Credit Suisse AG	恒生指數2014年2月期式(現金計算)R類可贖回牛證B	0.25	23,300 per 10,000 units	23,100 per 10,000 units	2014/02/27	300,000,000	2013/11/14
65670	Credit Suisse AG	恒生指數2014年2月期式(現金計算)R類可贖回牛證J	0.25	23,200 per 10,000 units	23,000 per 10,000 units	2014/02/27	300,000,000	2013/11/14
65689	Credit Suisse AG	恒生指數2014年2月期式(現金計算)R類可贖回牛證X	0.25	23,082 per 10,000 units	22,882 per 10,000 units	2014/02/27	300,000,000	2013/11/14
65706	Citigroup Global Markets Holdings Inc.	iShares安碩富時A50中國指數ETF2014年5月期式(現金計算)R類可贖回牛證A	0.25	8.400	8.700	2014/05/13	100,000,000	2013/11/14
65707	Citigroup Global Markets Holdings Inc.	iShares安碩富時A50中國指數ETF2014年5月期式(現金計算)R類可贖回牛證A	0.25	11.100	10.800	2014/05/13	100,000,000	2013/11/14
65538	香港上海匯豐銀行有限公司	安徽海螺水泥股份有限公司-H股2014年12月期式(現金計算)R類可贖回牛證B	0.25	22.98 per 100 units	24.98 per 100 units	2014/12/18	50,000,000	2013/11/14
65547	香港上海匯豐銀行有限公司	中國海洋石油有限公司2014年6月期式(現金計算)R類可贖回牛證A	0.37	11.880	12.680	2014/06/30	60,000,000	2013/11/14
65545	香港上海匯豐銀行有限公司	中國石油化工股份有限公司-H股2014年8月期式(現金計算)R類可贖回牛證A	0.25	5.730	6.030	2014/08/04	80,000,000	2013/11/14
65546	香港上海匯豐銀行有限公司	和記實業有限公司2014年11月期式(現金計算)R類可贖回牛證A	0.25	103.88 per 100 units	100.88 per 100 units	2014/11/17	50,000,000	2013/11/14
65702	JP Morgan Structured Products/JP Morgan Int'l Derivatives*	恒生指數2014年10月期式(現金計算)R類可贖回牛證Q	0.25	22,650 per 10,000 units	22,850 per 10,000 units	2014/10/30	300,000,000	2013/11/14
65705	JP Morgan Structured Products/JP Morgan Int'l Derivatives*	恒生指數2014年2月期式(現金計算)R類可贖回牛證C	0.25	23,100 per 10,000 units	22,900 per 10,000 units	2014/02/27	300,000,000	2013/11/14
65703	JP Morgan Structured Products/JP Morgan Int'l Derivatives*	恒生指數2014年2月期式(現金計算)R類可贖回牛證F	0.25	23,300 per 10,000 units	23,100 per 10,000 units	2014/02/27	300,000,000	2013/11/14
65577	渣打銀行	恒生指數2014年12月期式(現金計算)R類可贖回牛證B	0.25	22,750 per 20,000 units	22,950 per 20,000 units	2014/12/30	150,000,000	2013/11/14
65578	渣打銀行	恒生指數2014年12月期式(現金計算)R類可贖回牛證C	0.25	22,628 per 20,000 units	22,828 per 20,000 units	2014/12/30	150,000,000	2013/11/14
65575	渣打銀行	恒生指數2014年3月期式(現金計算)R類可贖回牛證K	0.25	23,948 per 20,000 units	23,748 per 20,000 units	2014/03/28	150,000,000	2013/11/14
65648	渣打銀行	恒生指數2014年4月期式(現金計算)R類可贖回牛證I	0.25	23,088 per 20,000 units	22,888 per 20,000 units	2014/04/29	150,000,000	2013/11/14
65591	SGA Societe Generale Acceptance N.V.	恒生指數2014年6月期式(現金計算)R類可贖回牛證U	0.25	22,788 per 10,000 units	22,888 per 10,000 units	2014/06/27	200,000,000	2013/11/14
65592	SGA Societe Generale Acceptance N.V.	恒生指數2014年2月期式(現金計算)R類可贖回牛證V	0.25	22,988 per 10,000 units	22,888 per 10,000 units	2014/02/27	200,000,000	2013/11/14
65600	SGA Societe Generale Acceptance N.V.	恒生指數2014年2月期式(現金計算)R類可贖回牛證W	0.25	23,188 per 10,000 units	23,088 per 10,000 units	2014/02/27	200,000,000	2013/11/14
65565	瑞士銀行	恒生指數2014年6月期式(現金計算)R類可贖回牛證X	0.25	22,836 per 10,000 units	23,036 per 10,000 units	2014/06/27	300,000,000	2013/11/14
65555	瑞士銀行	恒生指數2014年8月期式(現金計算)R類可贖回牛證W	0.25	22,750 per 10,000 units	22,950 per 10,000 units	2014/08/28	300,000,000	2013/11/14
65697	瑞士銀行	恒生指數2014年2月期式(現金計算)R類可贖回牛證F	0.25	23,200 per 10,000 units	23,000 per 10,000 units	2014/02/27	300,000,000	2013/11/14
65698	瑞士銀行	恒生指數2014年2月期式(現金計算)R類可贖回牛證S	0.25	23,082 per 10,000 units	22,882 per 10,000 units	2014/02/27	300,000,000	2013/11/14
65692	瑞士銀行	恒生指數2014年3月期式(現金計算)R類可贖回牛證P	0.25	23,550 per 10,000 units	23,350 per 10,000 units	2014/03/28	300,000,000	2013/11/14
68581*	香港上海匯豐銀行有限公司	中國民生銀行股份有限公司-H股2014年3月期式(現金計算)R類可贖回牛證B	0.148	7.180	7.680	2014/03/10	88,000,000	2013/11/14
65722	BNP Paribas Arbitrage Issuance B.V.	恒生指數2014年8月期式(現金計算)R類可贖回牛證P	0.25	22,600 per 10,000 units	22,800 per 10,000 units	2014/08/28	300,000,000	2013/11/15
65755	BNP Paribas Arbitrage Issuance B.V.	恒生指數2014年8月期式(現金計算)R類可贖回牛證R	0.25	22,500 per 10,000 units	22,700 per 10,000 units	2014/08/28	300,000,000	2013/11/15
65723	BNP Paribas Arbitrage Issuance B.V.	恒生指數2014年4月期式(現金計算)R類可贖回牛證N	0.25	23,450 per 10,000 units	23,250 per 10,000 units	2014/04/29	300,000,000	2013/11/15
65756	BNP Paribas Arbitrage Issuance B.V.	恒生指數2014年4月期式(現金計算)R類可贖回牛證O	0.25	23,000 per 10,000 units	22,800 per 10,000 units	2014/04/29	300,000,000	2013/11/15
65738	Credit Suisse AG	恒生指數2014年8月期式(現金計算)R類可贖回牛證T	0.25	22,550 per 10,000 units	22,750 per 10,000 units	2014/08/28	300,000,000	2013/11/15
65743	Credit Suisse AG	恒生指數2014年8月期式(現金計算)R類可贖回牛證U	0.25	22,488 per 10,000 units	22,688 per 10,000 units	2014/08/28	300,000,000	2013/11/15
65732	Credit Suisse AG	恒生指數2014年8月期式(現金計算)R類可贖回牛證Y	0.25	22,681 per 10,000 units	22,881 per 10,000 units	2014/08/28	300,000,000	2013/11/15
65745	Credit Suisse AG	恒生指數2014年3月期式(現金計算)R類可贖回牛證V	0.25	23,150 per 10,000 units	22,950 per 10,000 units	2014/03/28	300,000,000	2013/11/15
65778	Credit Suisse AG	恒生指數2014年3月期式(現金計算)R類可贖回牛證W	0.25	23,050 per 10,000 units	22,850 per 10,000 units	2014/03/28	300,000,000	2013/11/15
65780	Credit Suisse AG	恒生指數2014年3月期式(現金計算)R類可贖回牛證X	0.25	22,945 per 10,000 units	22,745 per 10,000 units	2014/03/28	300,000,000	2013/11/15
65709	香港上海匯豐銀行有限公司	恒生指數2014年6月期式(現金計算)R類可贖回牛證D	0.25	23,888 per 15,000 units	23,688 per 15,000 units	2014/06/27	100,000,000	2013/11/15
65711	香港上海匯豐銀行有限公司	恒生指數2014年6月期式(現金計算)R類可贖回牛證E	0.25	24,488 per 15,000 units	24,288 per 15,000 units	2014/06/27	100,000,000	2013/11/15

新上市牛熊證(續)

股份代號	發行機構	牛熊證	發行價(港元)	行使水平/ 每10單位 認購價(港元)	贖回水平/ 每10單位 認購價(港元)	到期日	上市時之 發行單位	上市日期
65712	香港上海匯豐銀行有限公司	恒生指數2014年6月歐式(現金計算)R類可贖回牛證F	0.25	23,488 per 15,000 units	23,288 per 15,000 units	2014/06/27	100,000,000	2013/11/15
65787	JP Morgan Structured Products/JP Morgan Int'l Derivatives*	恒生指數2014年9月歐式(現金計算)R類可贖回牛證P	0.25	22,500 per 10,000 units	22,700 per 10,000 units	2014/09/29	300,000,000	2013/11/15
65792	JP Morgan Structured Products/JP Morgan Int'l Derivatives*	恒生指數2014年2月歐式(現金計算)R類可贖回牛證D	0.25	23,200 per 10,000 units	23,000 per 10,000 units	2014/02/27	300,000,000	2013/11/15
65793	JP Morgan Structured Products/JP Morgan Int'l Derivatives*	恒生指數2014年2月歐式(現金計算)R類可贖回牛證I	0.25	23,000 per 10,000 units	22,800 per 10,000 units	2014/02/27	300,000,000	2013/11/15
65739	渣打銀行	恒生指數2014年2月歐式(現金計算)R類可贖回牛證D	0.25	22,577 per 20,000 units	22,777 per 20,000 units	2014/12/30	150,000,000	2013/11/15
65761	渣打銀行	恒生指數2014年4月歐式(現金計算)R類可贖回牛證J	0.25	22,977 per 12,000 units	22,777 per 12,000 units	2014/04/29	100,000,000	2013/11/15
65716	SGA Societe Generale Acceptance N.V.	恒生指數2014年6月歐式(現金計算)R類可贖回牛證V	0.25	22,688 per 10,000 units	22,788 per 10,000 units	2014/06/27	200,000,000	2013/11/15
65717	SGA Societe Generale Acceptance N.V.	恒生指數2014年2月歐式(現金計算)R類可贖回牛證X	0.25	23,088 per 10,000 units	22,988 per 10,000 units	2014/02/27	200,000,000	2013/11/15
65754	SGA Societe Generale Acceptance N.V.	恒生指數2014年2月歐式(現金計算)R類可贖回牛證Y	0.25	22,888 per 10,000 units	22,788 per 10,000 units	2014/02/27	200,000,000	2013/11/15
65725	瑞士銀行	恒生指數2014年7月歐式(現金計算)R類可贖回牛證Q	0.25	22,550 per 10,000 units	22,750 per 10,000 units	2014/07/30	300,000,000	2013/11/15
65730	瑞士銀行	恒生指數2014年10月歐式(現金計算)R類可贖回牛證J	0.25	22,681 per 10,000 units	22,881 per 10,000 units	2014/10/30	300,000,000	2013/11/15
65770	瑞士銀行	恒生指數2014年2月歐式(現金計算)R類可贖回牛證K	0.25	22,947 per 10,000 units	22,747 per 10,000 units	2014/02/27	300,000,000	2013/11/15
65765	瑞士銀行	恒生指數2014年3月歐式(現金計算)R類可贖回牛證Q	0.25	23,100 per 10,000 units	22,900 per 10,000 units	2014/03/28	300,000,000	2013/11/15
65773	瑞士銀行	騰訊控股有限公司2014年4月歐式(現金計算)R類可贖回牛證C	0.395	440 per 100 units	430 per 100 units	2014/04/07	50,000,000	2013/11/15
65937	BNP Paribas Arbitrage Issuance B.V.	恒生指數2014年8月歐式(現金計算)R類可贖回牛證I	0.25	22,700 per 10,000 units	22,900 per 10,000 units	2014/08/28	300,000,000	2013/11/18
65939	BNP Paribas Arbitrage Issuance B.V.	恒生指數2014年8月歐式(現金計算)R類可贖回牛證Q	0.25	22,800 per 10,000 units	23,000 per 10,000 units	2014/08/28	300,000,000	2013/11/18
65912	Credit Suisse AG	恒生指數2014年11月歐式(現金計算)R類可贖回牛證A	0.25	22,288 per 10,000 units	22,488 per 10,000 units	2014/11/27	300,000,000	2013/11/18
65914	Credit Suisse AG	恒生指數2014年11月歐式(現金計算)R類可贖回牛證B	0.25	22,500 per 10,000 units	22,700 per 10,000 units	2014/11/27	300,000,000	2013/11/18
65915	Credit Suisse AG	恒生指數2014年11月歐式(現金計算)R類可贖回牛證C	0.25	22,600 per 10,000 units	22,800 per 10,000 units	2014/11/27	300,000,000	2013/11/18
65916	Credit Suisse AG	恒生指數2014年11月歐式(現金計算)R類可贖回牛證D	0.25	22,700 per 10,000 units	22,900 per 10,000 units	2014/11/27	300,000,000	2013/11/18
65920	Credit Suisse AG	恒生指數2014年11月歐式(現金計算)R類可贖回牛證E	0.25	22,869 per 10,000 units	23,069 per 10,000 units	2014/11/27	300,000,000	2013/11/18
65880	Credit Suisse AG	恒生指數2014年2月歐式(現金計算)R類可贖回牛證A	0.25	23,000 per 10,000 units	22,800 per 10,000 units	2014/02/27	300,000,000	2013/11/18
65885	Credit Suisse AG	恒生指數2014年2月歐式(現金計算)R類可贖回牛證W	0.25	23,100 per 10,000 units	22,900 per 10,000 units	2014/02/27	300,000,000	2013/11/18
65908	Credit Suisse AG	恒生指數2014年2月歐式(現金計算)R類可贖回牛證Y	0.25	23,288 per 10,000 units	23,088 per 10,000 units	2014/02/27	300,000,000	2013/11/18
65871	高盛結構產品(亞洲)有限公司	恒生指數2014年3月歐式(現金計算)R類可贖回牛證B	0.256	23,488 per 7,000 units	23,288 per 7,000 units	2014/03/28	150,000,000	2013/11/18
65874	高盛結構產品(亞洲)有限公司	恒生指數2014年3月歐式(現金計算)R類可贖回牛證C	0.257	23,288 per 7,000 units	23,088 per 7,000 units	2014/03/28	150,000,000	2013/11/18
65875	高盛結構產品(亞洲)有限公司	恒生指數2014年3月歐式(現金計算)R類可贖回牛證D	0.256	23,088 per 7,000 units	22,888 per 7,000 units	2014/03/28	150,000,000	2013/11/18
65876	高盛結構產品(亞洲)有限公司	恒生指數2014年3月歐式(現金計算)R類可贖回牛證E	0.255	23,688 per 20,000 units	23,388 per 20,000 units	2014/03/28	150,000,000	2013/11/18
65879	高盛結構產品(亞洲)有限公司	恒生指數2014年3月歐式(現金計算)R類可贖回牛證F	0.252	23,488 per 20,000 units	23,188 per 20,000 units	2014/03/28	150,000,000	2013/11/18
65836	香港上海匯豐銀行有限公司	中國建設銀行股份有限公司—H股2014年8月歐式(現金計算)R類可贖回牛證A	0.25	6.480	6.180	2014/08/18	40,000,000	2013/11/18
65855	香港上海匯豐銀行有限公司	中國民生銀行股份有限公司—H股2014年7月歐式(現金計算)R類可贖回牛證A	0.25	9.780	9.280	2014/07/14	40,000,000	2013/11/18
65865	香港上海匯豐銀行有限公司	恒生中國企業指數2014年5月歐式(現金計算)R類可贖回牛證E	0.25	10,888 per 10,000 units	10,688 per 10,000 units	2014/05/29	68,000,000	2013/11/18
65797	香港上海匯豐銀行有限公司	恒生指數2014年5月歐式(現金計算)R類可贖回牛證H	0.25	23,088 per 15,000 units	22,888 per 15,000 units	2014/05/29	100,000,000	2013/11/18
65796	香港上海匯豐銀行有限公司	恒生指數2014年6月歐式(現金計算)R類可贖回牛證G	0.25	22,988 per 15,000 units	22,788 per 15,000 units	2014/06/27	100,000,000	2013/11/18
65795	香港上海匯豐銀行有限公司	恒生指數2014年7月歐式(現金計算)R類可贖回牛證B	0.25	23,288 per 15,000 units	23,088 per 15,000 units	2014/07/30	100,000,000	2013/11/18
65832	香港上海匯豐銀行有限公司	騰訊控股有限公司2014年8月歐式(現金計算)R類可贖回牛證A	0.4	363.88 per 100 units	373.88 per 100 units	2014/08/25	50,000,000	2013/11/18
65833	香港上海匯豐銀行有限公司	騰訊控股有限公司2014年9月歐式(現金計算)R類可贖回牛證B	0.5	363.88 per 100 units	363.88 per 100 units	2014/09/29	50,000,000	2013/11/18
65823	香港上海匯豐銀行有限公司	騰訊控股有限公司2014年6月歐式(現金計算)R類可贖回牛證D	0.42	439.88 per 100 units	429.88 per 100 units	2014/06/26	50,000,000	2013/11/18
65826	香港上海匯豐銀行有限公司	騰訊控股有限公司2014年7月歐式(現金計算)R類可贖回牛證D	0.31	429.88 per 100 units	419.88 per 100 units	2014/07/10	50,000,000	2013/11/18
65798	香港上海匯豐銀行有限公司	騰訊控股有限公司2014年9月歐式(現金計算)R類可贖回牛證B	0.46	443.88 per 100 units	433.88 per 100 units	2014/09/29	50,000,000	2013/11/18
65830	香港上海匯豐銀行有限公司	騰訊控股有限公司2014年9月歐式(現金計算)R類可贖回牛證C	0.36	433.88 per 100 units	423.88 per 100 units	2014/09/15	50,000,000	2013/11/18
65799	香港上海匯豐銀行有限公司	騰訊控股有限公司2014年10月歐式(現金計算)R類可贖回牛證A	0.52	449.88 per 100 units	439.88 per 100 units	2014/10/27	50,000,000	2013/11/18

新上市牛熊證 (續)

股份代號	發行機構	牛熊證	發行價 (港元)	行使水平 / 每 10 單位 認購價 (港元)	贖回水平 / 每 10 單位 認購價 (港元)	到期日	上市時之發行單位	上市日期
65946	JP Morgan Structured Products/JP Morgan Int'l Derivatives†	恒生指數2014年9月歐式(現金計算)R類可贖回牛證Q	0.25	22,869 per 10,000 units	23,069 per 10,000 units	2014/09/29	300,000,000	2013/11/18
65942	JP Morgan Structured Products/JP Morgan Int'l Derivatives†	恒生指數2014年10月歐式(現金計算)R類可贖回牛證R	0.25	22,550 per 10,000 units	22,750 per 10,000 units	2014/10/30	300,000,000	2013/11/18
65943	JP Morgan Structured Products/JP Morgan Int'l Derivatives†	恒生指數2014年10月歐式(現金計算)R類可贖回牛證S	0.25	22,700 per 10,000 units	22,900 per 10,000 units	2014/10/30	300,000,000	2013/11/18
65866	渣打銀行	恒生指數2014年12月歐式(現金計算)R類可贖回牛證E	0.25	21,500 per 15,000 units	21,700 per 15,000 units	2014/12/30	100,000,000	2013/11/18
65868	渣打銀行	恒生指數2014年12月歐式(現金計算)R類可贖回牛證F	0.25	21,822 per 12,000 units	22,022 per 12,000 units	2014/12/30	100,000,000	2013/11/18
65904	SGA Societe Generale Acceptance N.V.	恒生指數2014年6月歐式(現金計算)R類可贖回牛證P	0.25	22,588 per 10,000 units	22,688 per 10,000 units	2014/06/27	200,000,000	2013/11/18
65907	SGA Societe Generale Acceptance N.V.	恒生指數2014年2月歐式(現金計算)R類可贖回牛證Z	0.25	23,000 per 10,000 units	22,830 per 10,000 units	2014/02/27	200,000,000	2013/11/18
65934	瑞士銀行	恒生指數2014年9月歐式(現金計算)R類可贖回牛證X	0.25	22,700 per 10,000 units	22,900 per 10,000 units	2014/09/29	300,000,000	2013/11/18
65933	瑞士銀行	恒生指數2014年10月歐式(現金計算)R類可贖回牛證K	0.25	22,500 per 10,000 units	22,700 per 10,000 units	2014/10/30	300,000,000	2013/11/18
65935	瑞士銀行	恒生指數2014年10月歐式(現金計算)R類可贖回牛證L	0.25	22,869 per 10,000 units	23,069 per 10,000 units	2014/10/30	300,000,000	2013/11/18
65911	瑞士銀行	恒生指數2014年2月歐式(現金計算)R類可贖回牛證R	0.25	23,000 per 10,000 units	22,800 per 10,000 units	2014/02/27	300,000,000	2013/11/18
65892	瑞士銀行	恒生指數2014年3月歐式(現金計算)R類可贖回牛證S	0.25	22,945 per 12,000 units	22,745 per 12,000 units	2014/03/28	350,000,000	2013/11/18
65910	瑞士銀行	恒生指數2014年4月歐式(現金計算)R類可贖回牛證Y	0.25	23,150 per 10,000 units	22,950 per 10,000 units	2014/04/29	300,000,000	2013/11/18
65970	Credit Suisse AG	恒生指數2014年10月歐式(現金計算)R類可贖回牛證K	0.25	22,868 per 12,000 units	23,068 per 12,000 units	2014/10/30	300,000,000	2013/11/19
65971	Credit Suisse AG	恒生指數2014年10月歐式(現金計算)R類可贖回牛證L	0.25	22,800 per 10,000 units	23,000 per 10,000 units	2014/10/30	300,000,000	2013/11/19
66063	Credit Suisse AG	恒生指數2014年3月歐式(現金計算)R類可贖回牛證Y	0.25	23,102 per 12,000 units	22,902 per 12,000 units	2014/03/28	300,000,000	2013/11/19
66050	高盛結構產品(亞洲)有限公司	恒生指數2014年3月歐式(現金計算)R類可贖回牛證A	0.258	22,688 per 7,000 units	22,888 per 7,000 units	2014/03/28	150,000,000	2013/11/19
66057	高盛結構產品(亞洲)有限公司	恒生指數2014年3月歐式(現金計算)R類可贖回牛證B	0.274	22,488 per 20,000 units	22,788 per 20,000 units	2014/03/28	150,000,000	2013/11/19
65969	香港上海匯豐銀行有限公司	iShares安碩富時A50中國指數ETF2014年6月歐式(現金計算)R類可贖回牛證B	0.25	9.380	9.680	2014/06/30	100,000,000	2013/11/19
65956	香港上海匯豐銀行有限公司	恒生指數2014年5月歐式(現金計算)R類可贖回牛證F	0.25	22,488 per 15,000 units	22,688 per 15,000 units	2014/05/29	100,000,000	2013/11/19
65963	香港上海匯豐銀行有限公司	恒生指數2014年7月歐式(現金計算)R類可贖回牛證C	0.25	22,288 per 15,000 units	22,488 per 15,000 units	2014/07/30	100,000,000	2013/11/19
65950	香港上海匯豐銀行有限公司	恒生指數2014年8月歐式(現金計算)R類可贖回牛證C	0.25	22,788 per 15,000 units	22,988 per 15,000 units	2014/08/28	100,000,000	2013/11/19
65951	香港上海匯豐銀行有限公司	恒生指數2014年6月歐式(現金計算)R類可贖回牛證H	0.25	23,388 per 15,000 units	23,188 per 15,000 units	2014/06/27	100,000,000	2013/11/19
65968	香港上海匯豐銀行有限公司	聯想集團有限公司2014年10月歐式(現金計算)R類可贖回牛證A	0.25	7.730	8.230	2014/10/06	60,000,000	2013/11/19
65967	香港上海匯豐銀行有限公司	騰訊控股有限公司2014年8月歐式(現金計算)R類可贖回牛證B	0.25	391.88 per 100 units	401.88 per 100 units	2014/08/04	50,000,000	2013/11/19
66071	JP Morgan Structured Products/JP Morgan Int'l Derivatives†	恒生指數2014年11月歐式(現金計算)R類可贖回牛證E	0.25	22,600 per 10,000 units	22,800 per 10,000 units	2014/11/27	300,000,000	2013/11/19
66072	JP Morgan Structured Products/JP Morgan Int'l Derivatives†	恒生指數2014年2月歐式(現金計算)R類可贖回牛證J	0.25	23,250 per 10,000 units	23,050 per 10,000 units	2014/02/27	300,000,000	2013/11/19
65973	SGA Societe Generale Acceptance N.V.	恒生指數2014年6月歐式(現金計算)R類可贖回牛證S	0.25	22,888 per 10,000 units	22,988 per 10,000 units	2014/06/27	200,000,000	2013/11/19
66042	瑞士銀行	長江實業(集團)有限公司2014年6月歐式(現金計算)R類可贖回牛證B	0.25	109 per 100 units	115 per 100 units	2014/06/16	100,000,000	2013/11/19
65997	瑞士銀行	中國人壽保險股份有限公司-H股2014年5月歐式(現金計算)R類可贖回牛證A	0.305	23.880	22.880	2014/05/12	100,000,000	2013/11/19
66002	瑞士銀行	中國民生銀行股份有限公司-H股2014年7月歐式(現金計算)R類可贖回牛證B	0.25	6.880	7.380	2014/07/14	50,000,000	2013/11/19
66017	瑞士銀行	中國石油化工股份有限公司-H股2014年7月歐式(現金計算)R類可贖回牛證A	0.25	5.750	6.050	2014/07/21	100,000,000	2013/11/19
66025	瑞士銀行	銀河娛樂集團有限公司2014年5月歐式(現金計算)R類可贖回牛證A	0.25	52.50 per 100 units	55 per 100 units	2014/05/26	100,000,000	2013/11/19
66038	瑞士銀行	匯豐控股有限公司2014年9月歐式(現金計算)R類可贖回牛證A	0.25	72 per 100 units	75 per 100 units	2014/09/08	100,000,000	2013/11/19
66027	瑞士銀行	匯豐控股有限公司2014年4月歐式(現金計算)R類可贖回牛證A	0.25	98 per 100 units	95 per 100 units	2014/04/07	100,000,000	2013/11/19
65980	瑞士銀行	恒生指數2014年6月歐式(現金計算)R類可贖回牛證N	0.25	22,860 per 12,000 units	23,060 per 12,000 units	2014/06/27	350,000,000	2013/11/19
65974	瑞士銀行	恒生指數2014年8月歐式(現金計算)R類可贖回牛證X	0.25	22,600 per 10,000 units	22,800 per 10,000 units	2014/08/28	300,000,000	2013/11/19
65979	瑞士銀行	恒生指數2014年10月歐式(現金計算)R類可贖回牛證M	0.25	22,800 per 10,000 units	23,000 per 10,000 units	2014/10/30	300,000,000	2013/11/19
66067	瑞士銀行	恒生指數2014年2月歐式(現金計算)R類可贖回牛證T	0.25	23,250 per 10,000 units	23,050 per 10,000 units	2014/02/27	300,000,000	2013/11/19
65990	瑞士銀行	恒生指數2014年3月歐式(現金計算)R類可贖回牛證T	0.25	24,000 per 10,000 units	23,800 per 10,000 units	2014/03/28	300,000,000	2013/11/19
65993	瑞士銀行	恒生指數2014年3月歐式(現金計算)R類可贖回牛證U	0.25	23,750 per 10,000 units	23,550 per 10,000 units	2014/03/28	300,000,000	2013/11/19

新上市牛熊證(續)

股份代號	發行機構	牛熊證	發行價(港元)	行使水平/ 每10單位 認購價(港元)	贖回水平/ 每10單位 認購價(港元)	到期日	上市時之 發行單位	上市日期
66068	瑞士銀行	恒生指數2014年3月歐式(現金計算)R類可贖回熊證W	0.25	23,102 per 12,000 units	22,902 per 12,000 units	2014/03/28	350,000,000	2013/11/19
66985	瑞士銀行	恒生指數2014年4月歐式(現金計算)R類可贖回熊證B	0.25	24,300 per 10,000 units	24,100 per 10,000 units	2014/04/29	300,000,000	2013/11/19
66983	瑞士銀行	恒生指數2014年4月歐式(現金計算)R類可贖回熊證Z	0.25	24,800 per 10,000 units	24,600 per 10,000 units	2014/04/29	300,000,000	2013/11/19
66006	瑞士銀行	金沙中國有限公司2014年5月歐式(現金計算)R類可贖回熊證C	0.25	63 per 100 units	60 per 100 units	2014/05/05	100,000,000	2013/11/19
66026	瑞士銀行	新鴻基地產發展有限公司2014年2月歐式(現金計算)R類可贖回熊證A	0.25	113 per 100 units	109 per 100 units	2014/02/24	100,000,000	2013/11/19
66061	BNP Paribas Arbitrage Issuance B.V.	恒生指數2014年8月歐式(現金計算)R類可贖回牛證S	0.25	22,400 per 10,000 units	22,600 per 10,000 units	2014/08/28	300,000,000	2013/11/20
66208	BNP Paribas Arbitrage Issuance B.V.	恒生指數2014年8月歐式(現金計算)R類可贖回牛證T	0.25	22,300 per 10,000 units	22,500 per 10,000 units	2014/08/28	300,000,000	2013/11/20
66213	BNP Paribas Arbitrage Issuance B.V.	恒生指數2014年8月歐式(現金計算)R類可贖回牛證Z	0.25	22,350 per 10,000 units	22,550 per 10,000 units	2014/08/28	300,000,000	2013/11/20
66084	BNP Paribas Arbitrage Issuance B.V.	恒生指數2014年4月歐式(現金計算)R類可贖回熊證P	0.25	23,350 per 10,000 units	23,150 per 10,000 units	2014/04/29	300,000,000	2013/11/20
66101	BNP Paribas Arbitrage Issuance B.V.	恒生指數2014年4月歐式(現金計算)R類可贖回熊證Q	0.25	22,900 per 10,000 units	22,700 per 10,000 units	2014/04/29	300,000,000	2013/11/20
66224	BNP Paribas Arbitrage Issuance B.V.	恒生指數2014年4月歐式(現金計算)R類可贖回熊證R	0.25	23,250 per 10,000 units	23,050 per 10,000 units	2014/04/29	300,000,000	2013/11/20
66345	BNP Paribas Arbitrage Issuance B.V.	恒生指數2014年4月歐式(現金計算)R類可贖回熊證S	0.25	22,700 per 10,000 units	22,500 per 10,000 units	2014/04/29	300,000,000	2013/11/20
66348	BNP Paribas Arbitrage Issuance B.V.	恒生指數2014年4月歐式(現金計算)R類可贖回熊證T	0.25	22,800 per 10,000 units	22,600 per 10,000 units	2014/04/29	300,000,000	2013/11/20
66349	BNP Paribas Arbitrage Issuance B.V.	恒生指數2014年4月歐式(現金計算)R類可贖回熊證U	0.25	23,050 per 10,000 units	22,850 per 10,000 units	2014/04/29	300,000,000	2013/11/20
66421	BNP Paribas Arbitrage Issuance B.V.	恒生指數2014年4月歐式(現金計算)R類可贖回熊證V	0.25	23,150 per 10,000 units	22,950 per 10,000 units	2014/04/29	300,000,000	2013/11/20
66085	Credit Suisse AG	恒生指數2014年9月歐式(現金計算)R類可贖回牛證I	0.25	22,701 per 12,000 units	22,901 per 12,000 units	2014/09/29	300,000,000	2013/11/20
66088	Credit Suisse AG	恒生指數2014年9月歐式(現金計算)R類可贖回牛證J	0.25	22,588 per 10,000 units	22,788 per 10,000 units	2014/09/29	300,000,000	2013/11/20
66090	Credit Suisse AG	恒生指數2014年9月歐式(現金計算)R類可贖回牛證K	0.25	22,450 per 10,000 units	22,650 per 10,000 units	2014/09/29	300,000,000	2013/11/20
66093	Credit Suisse AG	恒生指數2014年9月歐式(現金計算)R類可贖回牛證L	0.25	22,350 per 10,000 units	22,550 per 10,000 units	2014/09/29	300,000,000	2013/11/20
66197	Credit Suisse AG	恒生指數2014年9月歐式(現金計算)R類可贖回牛證M	0.25	22,200 per 10,000 units	22,400 per 10,000 units	2014/09/29	300,000,000	2013/11/20
66198	Credit Suisse AG	恒生指數2014年2月歐式(現金計算)R類可贖回熊證P	0.25	22,900 per 10,000 units	22,700 per 10,000 units	2014/02/27	300,000,000	2013/11/20
66283	Credit Suisse AG	恒生指數2014年2月歐式(現金計算)R類可贖回熊證Q	0.25	22,750 per 10,000 units	22,550 per 10,000 units	2014/02/27	300,000,000	2013/11/20
66286	Credit Suisse AG	恒生指數2014年2月歐式(現金計算)R類可贖回熊證S	0.25	22,664 per 10,000 units	22,464 per 10,000 units	2014/02/27	300,000,000	2013/11/20
66126	高盛結構產品(亞洲)有限公司	恒生指數2014年3月歐式(現金計算)R類可贖回牛證C	0.253	22,388 per 7,000 units	22,588 per 7,000 units	2014/03/28	150,000,000	2013/11/20
66157	高盛結構產品(亞洲)有限公司	恒生指數2014年3月歐式(現金計算)R類可贖回牛證G	0.256	22,888 per 7,000 units	22,688 per 7,000 units	2014/03/28	150,000,000	2013/11/20
66158	高盛結構產品(亞洲)有限公司	恒生指數2014年3月歐式(現金計算)R類可贖回牛證H	0.255	23,288 per 20,000 units	22,988 per 20,000 units	2014/03/28	150,000,000	2013/11/20
66162	高盛結構產品(亞洲)有限公司	恒生指數2014年3月歐式(現金計算)R類可贖回牛證I	0.252	23,088 per 20,000 units	22,788 per 20,000 units	2014/03/28	150,000,000	2013/11/20
66104	JP Morgan Structured Products/JP Morgan Int'l Derivatives [†]	恒生指數2014年10月歐式(現金計算)R類可贖回牛證T	0.25	22,400 per 10,000 units	22,600 per 10,000 units	2014/10/30	300,000,000	2013/11/20
66454	JP Morgan Structured Products/JP Morgan Int'l Derivatives [†]	恒生指數2014年10月歐式(現金計算)R類可贖回牛證U	0.25	22,263 per 10,000 units	22,463 per 10,000 units	2014/10/30	300,000,000	2013/11/20
66114	JP Morgan Structured Products/JP Morgan Int'l Derivatives [†]	恒生指數2014年11月歐式(現金計算)R類可贖回牛證F	0.25	21,850 per 10,000 units	22,050 per 10,000 units	2014/11/27	300,000,000	2013/11/20
66444	JP Morgan Structured Products/JP Morgan Int'l Derivatives [†]	恒生指數2014年11月歐式(現金計算)R類可贖回牛證G	0.25	21,550 per 10,000 units	21,750 per 10,000 units	2014/11/27	300,000,000	2013/11/20
66106	JP Morgan Structured Products/JP Morgan Int'l Derivatives [†]	恒生指數2014年12月歐式(現金計算)R類可贖回牛證C	0.25	21,650 per 10,000 units	21,850 per 10,000 units	2014/12/30	300,000,000	2013/11/20
66443	JP Morgan Structured Products/JP Morgan Int'l Derivatives [†]	恒生指數2014年2月歐式(現金計算)R類可贖回熊證M	0.25	22,700 per 10,000 units	22,500 per 10,000 units	2014/02/27	300,000,000	2013/11/20
66435	JP Morgan Structured Products/JP Morgan Int'l Derivatives [†]	恒生指數2014年3月歐式(現金計算)R類可贖回熊證N	0.25	23,050 per 10,000 units	22,850 per 10,000 units	2014/03/28	300,000,000	2013/11/20
66436	JP Morgan Structured Products/JP Morgan Int'l Derivatives [†]	恒生指數2014年3月歐式(現金計算)R類可贖回熊證O	0.25	22,950 per 10,000 units	22,750 per 10,000 units	2014/03/28	300,000,000	2013/11/20
66076	渣打銀行	恒生指數2014年8月歐式(現金計算)R類可贖回牛證N	0.25	22,388 per 20,000 units	22,588 per 20,000 units	2014/08/28	150,000,000	2013/11/20
66077	渣打銀行	恒生指數2014年8月歐式(現金計算)R類可贖回牛證O	0.25	22,466 per 20,000 units	22,666 per 20,000 units	2014/08/28	150,000,000	2013/11/20
66184	渣打銀行	恒生指數2014年8月歐式(現金計算)R類可贖回牛證P	0.25	22,133 per 20,000 units	22,333 per 20,000 units	2014/08/28	150,000,000	2013/11/20
66288	渣打銀行	恒生指數2014年8月歐式(現金計算)R類可贖回牛證Q	0.25	22,260 per 20,000 units	22,460 per 20,000 units	2014/08/28	150,000,000	2013/11/20
66174	渣打銀行	恒生指數2014年4月歐式(現金計算)R類可贖回熊證K	0.25	22,806 per 10,000 units	22,606 per 10,000 units	2014/04/29	100,000,000	2013/11/20
66287	渣打銀行	恒生指數2014年4月歐式(現金計算)R類可贖回熊證L	0.25	22,688 per 20,000 units	22,488 per 20,000 units	2014/04/29	150,000,000	2013/11/20
66259	SGA Societe Generale Acceptance N.V.	恒生指數2014年6月歐式(現金計算)R類可贖回牛證J	0.25	21,288 per 10,000 units	21,388 per 10,000 units	2014/06/27	200,000,000	2013/11/20
66231	SGA Societe Generale Acceptance N.V.	恒生指數2014年6月歐式(現金計算)R類可贖回牛證Q	0.25	20,888 per 10,000 units	20,988 per 10,000 units	2014/06/27	200,000,000	2013/11/20

新上市牛熊證(續)

股份代號	發行機構	牛熊證	發行價 (港元)	行使水平/ 每10單位 認購價(港元)	贖回水平/ 每10單位 認購價(港元)	到期日	上市時之 發行單位	上市日期
66248	SGA Societe Generale Acceptance N.V.	恒生指數2014年6月期式(現金計算)R類可贖回牛證R	0.25	21,088 per 10,000 units	21,188 per 10,000 units	2014/06/27	200,000,000	2013/11/20
66094	SGA Societe Generale Acceptance N.V.	恒生指數2014年6月期式(現金計算)R類可贖回牛證T	0.25	22,498 per 10,000 units	22,588 per 10,000 units	2014/06/27	200,000,000	2013/11/20
66333	SGA Societe Generale Acceptance N.V.	恒生指數2014年6月期式(現金計算)R類可贖回牛證W	0.25	20,488 per 10,000 units	20,588 per 10,000 units	2014/06/27	200,000,000	2013/11/20
66341	SGA Societe Generale Acceptance N.V.	恒生指數2014年6月期式(現金計算)R類可贖回牛證X	0.25	20,688 per 10,000 units	20,788 per 10,000 units	2014/06/27	200,000,000	2013/11/20
66095	SGA Societe Generale Acceptance N.V.	恒生指數2014年7月期式(現金計算)R類可贖回牛證A	0.25	22,638 per 10,000 units	22,738 per 10,000 units	2014/07/30	200,000,000	2013/11/20
66272	SGA Societe Generale Acceptance N.V.	恒生指數2014年7月期式(現金計算)R類可贖回牛證B	0.25	22,038 per 10,000 units	22,138 per 10,000 units	2014/07/30	200,000,000	2013/11/20
66280	SGA Societe Generale Acceptance N.V.	恒生指數2014年7月期式(現金計算)R類可贖回牛證C	0.25	22,338 per 10,000 units	22,438 per 10,000 units	2014/07/30	200,000,000	2013/11/20
66100	SGA Societe Generale Acceptance N.V.	恒生指數2014年2月期式(現金計算)R類可贖回牛證D	0.25	23,038 per 10,000 units	22,938 per 10,000 units	2014/02/27	200,000,000	2013/11/20
66281	SGA Societe Generale Acceptance N.V.	恒生指數2014年2月期式(現金計算)R類可贖回牛證E	0.25	22,738 per 10,000 units	22,638 per 10,000 units	2014/02/27	200,000,000	2013/11/20
66342	SGA Societe Generale Acceptance N.V.	恒生指數2014年2月期式(現金計算)R類可贖回牛證G	0.25	22,588 per 10,000 units	22,488 per 10,000 units	2014/02/27	200,000,000	2013/11/20
66080	瑞士銀行	恒生指數2014年6月期式(現金計算)R類可贖回牛證P	0.25	22,701 per 12,000 units	22,901 per 12,000 units	2014/06/27	350,000,000	2013/11/20
66078	瑞士銀行	恒生指數2014年8月期式(現金計算)R類可贖回牛證Y	0.25	22,450 per 10,000 units	22,650 per 10,000 units	2014/08/28	300,000,000	2013/11/20
66079	瑞士銀行	恒生指數2014年9月期式(現金計算)R類可贖回牛證Y	0.25	22,650 per 10,000 units	22,850 per 10,000 units	2014/09/29	300,000,000	2013/11/20
66282	瑞士銀行	恒生指數2014年10月期式(現金計算)R類可贖回牛證N	0.25	22,300 per 10,000 units	22,500 per 10,000 units	2014/10/30	300,000,000	2013/11/20
66331	瑞士銀行	恒生指數2014年2月期式(現金計算)R類可贖回牛證B	0.25	22,664 per 10,000 units	22,464 per 10,000 units	2014/02/27	300,000,000	2013/11/20
66308	瑞士銀行	恒生指數2014年2月期式(現金計算)R類可贖回牛證U	0.25	22,800 per 10,000 units	22,600 per 10,000 units	2014/02/27	300,000,000	2013/11/20
66292	瑞士銀行	恒生指數2014年3月期式(現金計算)R類可贖回牛證X	0.25	23,050 per 10,000 units	22,850 per 10,000 units	2014/03/28	300,000,000	2013/11/20
66304	瑞士銀行	恒生指數2014年3月期式(現金計算)R類可贖回牛證Y	0.25	22,900 per 10,000 units	22,700 per 10,000 units	2014/03/28	300,000,000	2013/11/20
66290	瑞士銀行	恒生指數2014年4月期式(現金計算)R類可贖回牛證C	0.25	23,900 per 10,000 units	23,700 per 10,000 units	2014/04/29	300,000,000	2013/11/20
66776	Credit Suisse AG	恒生指數2014年7月期式(現金計算)R類可贖回牛證K	0.25	22,300 per 10,000 units	22,500 per 10,000 units	2014/07/30	300,000,000	2013/11/21
66780	Credit Suisse AG	恒生指數2014年7月期式(現金計算)R類可贖回牛證M	0.25	22,460 per 12,000 units	22,660 per 12,000 units	2014/07/30	300,000,000	2013/11/21
66599	Credit Suisse AG	恒生指數2014年3月期式(現金計算)R類可贖回牛證F	0.25	22,700 per 10,000 units	22,500 per 10,000 units	2014/03/28	300,000,000	2013/11/21
66604	Credit Suisse AG	恒生指數2014年3月期式(現金計算)R類可贖回牛證G	0.25	22,800 per 10,000 units	22,600 per 10,000 units	2014/03/28	300,000,000	2013/11/21
66606	Credit Suisse AG	恒生指數2014年3月期式(現金計算)R類可贖回牛證L	0.25	22,950 per 10,000 units	22,750 per 10,000 units	2014/03/28	300,000,000	2013/11/21
66596	Credit Suisse AG	恒生指數2014年3月期式(現金計算)R類可贖回牛證Z	0.25	22,665 per 12,000 units	22,465 per 12,000 units	2014/03/28	300,000,000	2013/11/21
66565	Citigroup Global Markets Holdings Inc.	中國移動有限公司2014年6月期式(現金計算)R類可贖回牛證A	0.25	74.50 per 100 units	77 per 100 units	2014/06/03	80,000,000	2013/11/21
66593	Citigroup Global Markets Holdings Inc.	中國移動有限公司2014年6月期式(現金計算)R類可贖回牛證A	0.25	85.50 per 100 units	83 per 100 units	2014/06/03	80,000,000	2013/11/21
66796	Citigroup Global Markets Holdings Inc.	恒生指數2014年3月期式(現金計算)R類可贖回牛證B	0.25	23,050 per 10,000 units	22,866 per 10,000 units	2014/03/28	150,000,000	2013/11/21
66801	Citigroup Global Markets Holdings Inc.	恒生指數2014年3月期式(現金計算)R類可贖回牛證C	0.25	23,250 per 10,000 units	23,066 per 10,000 units	2014/03/28	150,000,000	2013/11/21
66803	高盛結構產品(亞洲)有限公司	恒生指數2014年3月期式(現金計算)R類可贖回牛證D	0.25	22,188 per 20,000 units	22,488 per 20,000 units	2014/03/28	120,000,000	2013/11/21
66531	香港上海匯豐銀行有限公司	恒生指數2014年6月期式(現金計算)R類可贖回牛證G	0.25	22,088 per 15,000 units	22,288 per 15,000 units	2014/06/27	100,000,000	2013/11/21
66532	香港上海匯豐銀行有限公司	恒生指數2014年7月期式(現金計算)R類可贖回牛證D	0.25	21,888 per 15,000 units	22,088 per 15,000 units	2014/07/30	100,000,000	2013/11/21
66510	香港上海匯豐銀行有限公司	恒生指數2014年5月期式(現金計算)R類可贖回牛證I	0.25	22,888 per 15,000 units	22,688 per 15,000 units	2014/05/29	100,000,000	2013/11/21
66511	香港上海匯豐銀行有限公司	恒生指數2014年6月期式(現金計算)R類可贖回牛證I	0.25	22,788 per 15,000 units	22,588 per 15,000 units	2014/06/27	100,000,000	2013/11/21
66455	香港上海匯豐銀行有限公司	恒生指數2014年8月期式(現金計算)R類可贖回牛證B	0.25	23,188 per 15,000 units	22,988 per 15,000 units	2014/08/28	100,000,000	2013/11/21
66554	香港上海匯豐銀行有限公司	中國工商銀行股份有限公司-H股2014年10月期式(現金計算)R類可贖回牛證A	0.25	5.680	5.430	2014/10/06	40,000,000	2013/11/21
66552	香港上海匯豐銀行有限公司	騰訊控股有限公司2014年7月期式(現金計算)R類可贖回牛證E	0.25	413.88 per 100 units	403.88 per 100 units	2014/07/16	50,000,000	2013/11/21
66536	香港上海匯豐銀行有限公司	騰訊控股有限公司2014年8月期式(現金計算)R類可贖回牛證A	0.29	418.88 per 100 units	408.88 per 100 units	2014/08/27	50,000,000	2013/11/21
66545	香港上海匯豐銀行有限公司	騰訊控股有限公司2014年8月期式(現金計算)R類可贖回牛證B	0.25	408.88 per 100 units	398.88 per 100 units	2014/08/20	50,000,000	2013/11/21
66534	香港上海匯豐銀行有限公司	騰訊控股有限公司2014年9月期式(現金計算)R類可贖回牛證D	0.35	423.88 per 100 units	413.88 per 100 units	2014/09/04	50,000,000	2013/11/21
66816	JP Morgan Structured Products/JP Morgan Int'l Derivatives [†]	恒生指數2014年10月期式(現金計算)R類可贖回牛證V	0.25	22,449 per 10,000 units	22,649 per 10,000 units	2014/10/30	300,000,000	2013/11/21
66858	JP Morgan Structured Products/JP Morgan Int'l Derivatives [†]	恒生指數2014年10月期式(現金計算)R類可贖回牛證W	0.25	22,225 per 10,000 units	22,425 per 10,000 units	2014/10/30	300,000,000	2013/11/21

新上市牛熊證(續)

股份代號	發行機構	牛熊證	發行價 (港元)	行使水平/ 每10單位 認購價(港元)	贖回水平/ 每10單位 認購價(港元)	到期日	上市時之 發行單位	上市日期
66854	JP Morgan Structured Products/JP Morgan Int'l Derivatives†	恒生指數2014年11月歐式(現金計算)R類可贖回牛證H	0.25	22,025 per 10,000 units	22,225 per 10,000 units	2014/11/27	300,000,000	2013/11/21
66862	JP Morgan Structured Products/JP Morgan Int'l Derivatives†	恒生指數2014年11月歐式(現金計算)R類可贖回牛證I	0.25	22,300 per 10,000 units	22,500 per 10,000 units	2014/11/27	300,000,000	2013/11/21
66831	JP Morgan Structured Products/JP Morgan Int'l Derivatives†	恒生指數2014年3月歐式(現金計算)R類可贖回牛證P	0.25	23,150 per 10,000 units	22,950 per 10,000 units	2014/03/28	300,000,000	2013/11/21
66853	JP Morgan Structured Products/JP Morgan Int'l Derivatives†	恒生指數2014年3月歐式(現金計算)R類可贖回牛證Q	0.25	23,025 per 10,000 units	22,825 per 10,000 units	2014/03/28	300,000,000	2013/11/21
66743	SGA Societe Generale Acceptance N.V.	恒生指數2014年6月歐式(現金計算)R類可贖回牛證E	0.25	22,538 per 10,000 units	22,638 per 10,000 units	2014/06/27	200,000,000	2013/11/21
66642	SGA Societe Generale Acceptance N.V.	恒生指數2014年6月歐式(現金計算)R類可贖回牛證Y	0.25	20,988 per 10,000 units	21,088 per 10,000 units	2014/06/27	200,000,000	2013/11/21
66647	SGA Societe Generale Acceptance N.V.	恒生指數2014年6月歐式(現金計算)R類可贖回牛證Z	0.25	21,188 per 10,000 units	21,288 per 10,000 units	2014/06/27	200,000,000	2013/11/21
66616	SGA Societe Generale Acceptance N.V.	恒生指數2014年7月歐式(現金計算)R類可贖回牛證D	0.25	20,588 per 10,000 units	20,688 per 10,000 units	2014/07/30	200,000,000	2013/11/21
66636	SGA Societe Generale Acceptance N.V.	恒生指數2014年7月歐式(現金計算)R類可贖回牛證E	0.25	20,788 per 10,000 units	20,888 per 10,000 units	2014/07/30	200,000,000	2013/11/21
66681	SGA Societe Generale Acceptance N.V.	恒生指數2014年2月歐式(現金計算)R類可贖回牛證F	0.25	22,638 per 10,000 units	22,538 per 10,000 units	2014/02/27	200,000,000	2013/11/21
66730	SGA Societe Generale Acceptance N.V.	恒生指數2014年2月歐式(現金計算)R類可贖回牛證H	0.25	22,788 per 10,000 units	22,688 per 10,000 units	2014/02/27	200,000,000	2013/11/21
66749	瑞士銀行	恒生指數2014年7月歐式(現金計算)R類可贖回牛證N	0.25	22,460 per 12,000 units	22,660 per 12,000 units	2014/07/30	350,000,000	2013/11/21
66781	瑞士銀行	恒生指數2014年9月歐式(現金計算)R類可贖回牛證Z	0.25	22,350 per 10,000 units	22,550 per 10,000 units	2014/09/29	300,000,000	2013/11/21
66741	瑞士銀行	恒生指數2014年2月歐式(現金計算)R類可贖回牛證Y	0.25	22,700 per 10,000 units	22,500 per 10,000 units	2014/02/27	300,000,000	2013/11/21
66740	瑞士銀行	恒生指數2014年3月歐式(現金計算)R類可贖回牛證R	0.25	22,850 per 10,000 units	22,650 per 10,000 units	2014/03/28	300,000,000	2013/11/21
66737	瑞士銀行	恒生指數2014年4月歐式(現金計算)R類可贖回牛證F	0.25	22,675 per 12,000 units	22,475 per 12,000 units	2014/04/29	300,000,000	2013/11/21
66970	BNP Paribas Arbitrage Issuance B.V.	恒生指數2014年4月歐式(現金計算)R類可贖回牛證W	0.25	23,000 per 10,000 units	22,800 per 10,000 units	2014/04/29	300,000,000	2013/11/22
66971	BNP Paribas Arbitrage Issuance B.V.	恒生指數2014年4月歐式(現金計算)R類可贖回牛證X	0.25	23,100 per 10,000 units	22,900 per 10,000 units	2014/04/29	300,000,000	2013/11/22
66989	BNP Paribas Arbitrage Issuance B.V.	恒生指數2014年4月歐式(現金計算)R類可贖回牛證Y	0.25	23,200 per 10,000 units	23,000 per 10,000 units	2014/04/29	300,000,000	2013/11/22
67033	Credit Suisse AG	恒生指數2014年8月歐式(現金計算)R類可贖回牛證G	0.25	22,550 per 10,000 units	22,750 per 10,000 units	2014/08/28	300,000,000	2013/11/22
67048	Credit Suisse AG	恒生指數2014年8月歐式(現金計算)R類可贖回牛證K	0.25	22,650 per 10,000 units	22,850 per 10,000 units	2014/08/28	300,000,000	2013/11/22
67050	Credit Suisse AG	恒生指數2014年8月歐式(現金計算)R類可贖回牛證V	0.25	22,750 per 10,000 units	22,950 per 10,000 units	2014/08/28	300,000,000	2013/11/22
67031	Credit Suisse AG	恒生指數2014年8月歐式(現金計算)R類可贖回牛證W	0.25	22,400 per 10,000 units	22,600 per 10,000 units	2014/08/28	300,000,000	2013/11/22
67071	Credit Suisse AG	恒生指數2014年8月歐式(現金計算)R類可贖回牛證Z	0.25	22,832 per 10,000 units	23,032 per 10,000 units	2014/08/28	300,000,000	2013/11/22
66921	Credit Suisse AG	恒生指數2014年4月歐式(現金計算)R類可贖回牛證J	0.25	22,650 per 10,000 units	22,650 per 10,000 units	2014/04/29	300,000,000	2013/11/22
66922	Credit Suisse AG	恒生指數2014年4月歐式(現金計算)R類可贖回牛證K	0.25	23,050 per 10,000 units	22,850 per 10,000 units	2014/04/29	300,000,000	2013/11/22
66941	Credit Suisse AG	恒生指數2014年4月歐式(現金計算)R類可贖回牛證L	0.25	23,200 per 10,000 units	23,000 per 10,000 units	2014/04/29	300,000,000	2013/11/22
66864	香港上海匯豐銀行有限公司	恒生指數2014年6月歐式(現金計算)R類可贖回牛證H	0.25	22,388 per 15,000 units	22,588 per 15,000 units	2014/06/27	100,000,000	2013/11/22
66866	香港上海匯豐銀行有限公司	騰訊控股有限公司2014年7月歐式(現金計算)R類可贖回牛證C	0.25	396.88 per 100 units	406.88 per 100 units	2014/07/24	50,000,000	2013/11/22
66865	香港上海匯豐銀行有限公司	騰訊控股有限公司2014年8月歐式(現金計算)R類可贖回牛證C	0.3	383.88 per 100 units	393.88 per 100 units	2014/08/14	50,000,000	2013/11/22
67114	JP Morgan Structured Products/JP Morgan Int'l Derivatives†	恒生指數2014年10月歐式(現金計算)R類可贖回牛證X	0.25	22,832 per 10,000 units	23,032 per 10,000 units	2014/10/30	300,000,000	2013/11/22
67113	JP Morgan Structured Products/JP Morgan Int'l Derivatives†	恒生指數2014年11月歐式(現金計算)R類可贖回牛證J	0.25	22,650 per 10,000 units	22,850 per 10,000 units	2014/11/27	300,000,000	2013/11/22
67112	JP Morgan Structured Products/JP Morgan Int'l Derivatives†	恒生指數2014年12月歐式(現金計算)R類可贖回牛證D	0.25	22,450 per 10,000 units	22,650 per 10,000 units	2014/12/30	300,000,000	2013/11/22
67111	JP Morgan Structured Products/JP Morgan Int'l Derivatives†	恒生指數2014年2月歐式(現金計算)R類可贖回牛證K	0.25	23,325 per 10,000 units	23,125 per 10,000 units	2014/02/27	300,000,000	2013/11/22
67109	JP Morgan Structured Products/JP Morgan Int'l Derivatives†	恒生指數2014年3月歐式(現金計算)R類可贖回牛證R	0.25	23,525 per 10,000 units	23,325 per 10,000 units	2014/03/28	300,000,000	2013/11/22
67029	渣打銀行	恒生指數2014年9月歐式(現金計算)R類可贖回牛證A	0.25	22,688 per 20,000 units	22,888 per 20,000 units	2014/09/29	150,000,000	2013/11/22
66992	渣打銀行	恒生指數2014年5月歐式(現金計算)R類可贖回牛證E	0.25	22,666 per 12,000 units	22,666 per 12,000 units	2014/05/29	100,000,000	2013/11/22
67000	渣打銀行	恒生指數2014年5月歐式(現金計算)R類可贖回牛證F	0.25	22,977 per 15,000 units	22,777 per 15,000 units	2014/05/29	100,000,000	2013/11/22
67006	渣打銀行	恒生指數2014年5月歐式(現金計算)R類可贖回牛證G	0.25	23,088 per 20,000 units	22,888 per 20,000 units	2014/05/29	100,000,000	2013/11/22
67018	渣打銀行	恒生指數2014年5月歐式(現金計算)R類可贖回牛證H	0.25	23,238 per 12,000 units	23,038 per 12,000 units	2014/05/29	100,000,000	2013/11/22
67009	SGA Societe Generale Acceptance N.V.	恒生指數2014年6月歐式(現金計算)R類可贖回牛證I	0.25	22,938 per 10,000 units	22,938 per 10,000 units	2014/06/27	200,000,000	2013/11/22
67007	SGA Societe Generale Acceptance N.V.	恒生指數2014年6月歐式(現金計算)R類可贖回牛證L	0.25	22,688 per 10,000 units	22,788 per 10,000 units	2014/06/27	200,000,000	2013/11/22
66867	SGA Societe Generale Acceptance N.V.	恒生指數2014年2月歐式(現金計算)R類可贖回牛證I	0.25	22,888 per 10,000 units	22,788 per 10,000 units	2014/02/27	200,000,000	2013/11/22

新上市牛熊證(續)

股份代號	發行機構	牛熊證	發行價 (港元)	行使水平/ 每10單位 認購價(港元)	贖回水平/ 每10單位 認購價(港元)	到期日	上市時之 發行單位	上市日期
66877	SGA Societe Generale Acceptance N.V.	恒生指數2014年2月期式(現金計算)R類可贖回熊證J	0.25	23,138 per 10,000 units	23,038 per 10,000 units	2014/02/27	200,000,000	2013/11/22
66887	SGA Societe Generale Acceptance N.V.	恒生指數2014年2月期式(現金計算)R類可贖回熊證K	0.25	23,338 per 10,000 units	23,238 per 10,000 units	2014/02/27	200,000,000	2013/11/22
66892	SGA Societe Generale Acceptance N.V.	恒生指數2014年2月期式(現金計算)R類可贖回熊證L	0.25	23,538 per 10,000 units	23,438 per 10,000 units	2014/02/27	200,000,000	2013/11/22
67090	瑞士銀行	恒生指數2014年7月期式(現金計算)R類可贖回牛證P	0.25	22,550 per 10,000 units	22,750 per 10,000 units	2014/07/30	300,000,000	2013/11/22
67095	瑞士銀行	恒生指數2014年7月期式(現金計算)R類可贖回牛證R	0.25	22,750 per 10,000 units	22,950 per 10,000 units	2014/07/30	300,000,000	2013/11/22
67102	瑞士銀行	恒生指數2014年9月期式(現金計算)R類可贖回牛證K	0.25	22,832 per 10,000 units	23,032 per 10,000 units	2014/09/29	300,000,000	2013/11/22
67081	瑞士銀行	恒生指數2014年10月期式(現金計算)R類可贖回牛證O	0.25	22,400 per 10,000 units	22,600 per 10,000 units	2014/10/30	300,000,000	2013/11/22
66914	瑞士銀行	恒生指數2014年2月期式(現金計算)R類可贖回熊證D	0.25	23,100 per 10,000 units	22,900 per 10,000 units	2014/02/27	300,000,000	2013/11/22
66919	瑞士銀行	恒生指數2014年3月期式(現金計算)R類可贖回熊證Z	0.25	22,950 per 10,000 units	22,750 per 10,000 units	2014/03/28	300,000,000	2013/11/22
66920	瑞士銀行	恒生指數2014年4月期式(現金計算)R類可贖回熊證D	0.25	22,875 per 12,000 units	22,675 per 12,000 units	2014/04/29	350,000,000	2013/11/22
67569	BNP Paribas Arbitrage Issuance B.V.	恒生指數2014年8月期式(現金計算)R類可贖回牛證E	0.25	22,750 per 10,000 units	22,950 per 10,000 units	2014/08/28	300,000,000	2013/11/25
67960	BNP Paribas Arbitrage Issuance B.V.	恒生指數2014年8月期式(現金計算)R類可贖回牛證F	0.25	22,850 per 10,000 units	23,050 per 10,000 units	2014/08/28	300,000,000	2013/11/25
67580	BNP Paribas Arbitrage Issuance B.V.	恒生指數2014年8月期式(現金計算)R類可贖回牛證G	0.25	23,100 per 10,000 units	23,300 per 10,000 units	2014/08/28	300,000,000	2013/11/25
67575	BNP Paribas Arbitrage Issuance B.V.	恒生指數2014年8月期式(現金計算)R類可贖回牛證H	0.25	22,900 per 10,000 units	23,100 per 10,000 units	2014/08/28	300,000,000	2013/11/25
67966	BNP Paribas Arbitrage Issuance B.V.	恒生指數2014年8月期式(現金計算)R類可贖回牛證K	0.25	23,400 per 10,000 units	23,600 per 10,000 units	2014/08/28	300,000,000	2013/11/25
67583	BNP Paribas Arbitrage Issuance B.V.	恒生指數2014年8月期式(現金計算)R類可贖回牛證L	0.25	23,200 per 10,000 units	23,400 per 10,000 units	2014/08/28	300,000,000	2013/11/25
67585	BNP Paribas Arbitrage Issuance B.V.	恒生指數2014年8月期式(現金計算)R類可贖回牛證M	0.25	23,300 per 10,000 units	23,500 per 10,000 units	2014/08/28	300,000,000	2013/11/25
67963	BNP Paribas Arbitrage Issuance B.V.	恒生指數2014年8月期式(現金計算)R類可贖回牛證N	0.25	22,950 per 10,000 units	23,150 per 10,000 units	2014/08/28	300,000,000	2013/11/25
67502	BNP Paribas Arbitrage Issuance B.V.	恒生指數2014年8月期式(現金計算)R類可贖回牛證U	0.25	22,450 per 10,000 units	22,650 per 10,000 units	2014/08/28	300,000,000	2013/11/25
67533	BNP Paribas Arbitrage Issuance B.V.	恒生指數2014年8月期式(現金計算)R類可贖回牛證V	0.25	22,600 per 10,000 units	22,800 per 10,000 units	2014/08/28	300,000,000	2013/11/25
67568	BNP Paribas Arbitrage Issuance B.V.	恒生指數2014年8月期式(現金計算)R類可贖回牛證W	0.25	22,650 per 10,000 units	22,850 per 10,000 units	2014/08/28	300,000,000	2013/11/25
67527	BNP Paribas Arbitrage Issuance B.V.	恒生指數2014年8月期式(現金計算)R類可贖回牛證X	0.25	22,550 per 10,000 units	22,750 per 10,000 units	2014/08/28	300,000,000	2013/11/25
67577	BNP Paribas Arbitrage Issuance B.V.	恒生指數2014年8月期式(現金計算)R類可贖回牛證Y	0.25	23,000 per 10,000 units	23,200 per 10,000 units	2014/08/28	300,000,000	2013/11/25
67144	BNP Paribas Arbitrage Issuance B.V.	恒生指數2014年4月期式(現金計算)R類可贖回熊證A	0.25	23,500 per 10,000 units	23,300 per 10,000 units	2014/04/29	300,000,000	2013/11/25
67164	BNP Paribas Arbitrage Issuance B.V.	恒生指數2014年4月期式(現金計算)R類可贖回熊證B	0.25	23,600 per 10,000 units	23,400 per 10,000 units	2014/04/29	300,000,000	2013/11/25
67166	BNP Paribas Arbitrage Issuance B.V.	恒生指數2014年4月期式(現金計算)R類可贖回熊證C	0.25	23,700 per 10,000 units	23,500 per 10,000 units	2014/04/29	300,000,000	2013/11/25
67586	BNP Paribas Arbitrage Issuance B.V.	恒生指數2014年4月期式(現金計算)R類可贖回熊證D	0.25	23,800 per 10,000 units	23,600 per 10,000 units	2014/04/29	300,000,000	2013/11/25
67988	BNP Paribas Arbitrage Issuance B.V.	恒生指數2014年4月期式(現金計算)R類可贖回熊證E	0.25	25,300 per 10,000 units	25,100 per 10,000 units	2014/04/29	300,000,000	2013/11/25
67602	BNP Paribas Arbitrage Issuance B.V.	恒生指數2014年4月期式(現金計算)R類可贖回熊證G	0.25	24,750 per 10,000 units	24,550 per 10,000 units	2014/04/29	300,000,000	2013/11/25
67604	BNP Paribas Arbitrage Issuance B.V.	恒生指數2014年4月期式(現金計算)R類可贖回熊證H	0.25	24,850 per 10,000 units	24,650 per 10,000 units	2014/04/29	300,000,000	2013/11/25
67606	BNP Paribas Arbitrage Issuance B.V.	恒生指數2014年4月期式(現金計算)R類可贖回熊證I	0.25	24,950 per 10,000 units	24,750 per 10,000 units	2014/04/29	300,000,000	2013/11/25
67612	BNP Paribas Arbitrage Issuance B.V.	恒生指數2014年4月期式(現金計算)R類可贖回熊證J	0.25	25,050 per 10,000 units	24,850 per 10,000 units	2014/04/29	300,000,000	2013/11/25
67969	BNP Paribas Arbitrage Issuance B.V.	恒生指數2014年4月期式(現金計算)R類可贖回熊證O	0.25	25,150 per 10,000 units	24,950 per 10,000 units	2014/04/29	300,000,000	2013/11/25
67143	BNP Paribas Arbitrage Issuance B.V.	恒生指數2014年4月期式(現金計算)R類可贖回熊證Z	0.25	23,400 per 10,000 units	23,200 per 10,000 units	2014/04/29	300,000,000	2013/11/25
67684	Credit Suisse AG	恒生指數2014年7月期式(現金計算)R類可贖回牛證I	0.25	22,900 per 10,000 units	23,100 per 10,000 units	2014/07/30	300,000,000	2013/11/25
67704	Credit Suisse AG	恒生指數2014年7月期式(現金計算)R類可贖回牛證J	0.25	23,050 per 10,000 units	23,250 per 10,000 units	2014/07/30	300,000,000	2013/11/25
67706	Credit Suisse AG	恒生指數2014年8月期式(現金計算)R類可贖回牛證D	0.25	23,150 per 10,000 units	23,350 per 10,000 units	2014/08/28	300,000,000	2013/11/25
67736	Credit Suisse AG	恒生指數2014年8月期式(現金計算)R類可贖回牛證H	0.25	23,350 per 10,000 units	23,550 per 10,000 units	2014/08/28	300,000,000	2013/11/25
67738	Credit Suisse AG	恒生指數2014年8月期式(現金計算)R類可贖回牛證I	0.25	23,400 per 12,000 units	23,600 per 12,000 units	2014/08/28	300,000,000	2013/11/25
67739	Credit Suisse AG	恒生指數2014年8月期式(現金計算)R類可贖回牛證L	0.25	23,460 per 10,000 units	23,660 per 10,000 units	2014/08/28	300,000,000	2013/11/25
67710	Credit Suisse AG	恒生指數2014年8月期式(現金計算)R類可贖回牛證M	0.25	23,250 per 10,000 units	23,450 per 10,000 units	2014/08/28	300,000,000	2013/11/25
67130	Credit Suisse AG	恒生指數2014年2月期式(現金計算)R類可贖回熊證J	0.25	23,550 per 10,000 units	23,350 per 10,000 units	2014/02/27	300,000,000	2013/11/25
67138	Credit Suisse AG	恒生指數2014年2月期式(現金計算)R類可贖回熊證X	0.25	23,650 per 10,000 units	23,450 per 10,000 units	2014/02/27	300,000,000	2013/11/25

新上市牛熊證(續)

股份代號	發行機構	牛熊證	發行價 (港元)	行使水平/ 每10單位 認購價(港元)	贖回水平/ 每10單位 認購價(港元)	到期日	上市時之 發行單位	上市日期
67122	Credit Suisse AG	恒生指數2014年3月期式(現金計算)R類可贖回牛證M	0.25	23,250 per 10,000 units	23,050 per 10,000 units	2014/03/28	300,000,000	2013/11/25
67128	Credit Suisse AG	恒生指數2014年3月期式(現金計算)R類可贖回牛證N	0.25	23,350 per 10,000 units	23,150 per 10,000 units	2014/03/28	300,000,000	2013/11/25
67129	Credit Suisse AG	恒生指數2014年3月期式(現金計算)R類可贖回牛證O	0.25	23,450 per 10,000 units	23,250 per 10,000 units	2014/03/28	300,000,000	2013/11/25
67665	Credit Suisse AG	恒生指數2014年3月期式(現金計算)R類可贖回牛證P	0.25	24,750 per 10,000 units	24,550 per 10,000 units	2014/03/28	300,000,000	2013/11/25
67682	Credit Suisse AG	恒生指數2014年3月期式(現金計算)R類可贖回牛證U	0.25	24,950 per 10,000 units	24,750 per 10,000 units	2014/03/28	300,000,000	2013/11/25
67683	Credit Suisse AG	恒生指數2014年3月期式(現金計算)R類可贖回牛證V	0.25	25,150 per 10,000 units	24,950 per 10,000 units	2014/03/28	300,000,000	2013/11/25
67762	Credit Suisse AG	恒生指數2014年3月期式(現金計算)R類可贖回牛證W	0.25	23,750 per 10,000 units	23,550 per 10,000 units	2014/03/28	300,000,000	2013/11/25
67774	Credit Suisse AG	恒生指數2014年3月期式(現金計算)R類可贖回牛證X	0.25	23,850 per 10,000 units	23,650 per 10,000 units	2014/03/28	300,000,000	2013/11/25
68116	Citigroup Global Markets Holdings Inc.	CSOP 富時中國A50 ETF2014年4月期式(現金計算)R類可贖回牛證B	0.25	8.700	9.000	2014/04/28	100,000,000	2013/11/25
68117	Citigroup Global Markets Holdings Inc.	CSOP 富時中國A50 ETF2014年5月期式(現金計算)R類可贖回牛證A	0.25	9.000	9.300	2014/05/26	100,000,000	2013/11/25
68104	Citigroup Global Markets Holdings Inc.	CSOP 富時中國A50 ETF2014年4月期式(現金計算)R類可贖回牛證B	0.25	10.500	10.200	2014/04/28	100,000,000	2013/11/25
68114	Citigroup Global Markets Holdings Inc.	CSOP 富時中國A50 ETF2014年5月期式(現金計算)R類可贖回牛證A	0.25	10.800	10.500	2014/05/26	100,000,000	2013/11/25
68121	Citigroup Global Markets Holdings Inc.	iShares 安碩富時A50中國指數ETF2014年4月期式(現金計算)R類可贖回牛證D	0.25	9.300	9.600	2014/04/28	100,000,000	2013/11/25
68127	Citigroup Global Markets Holdings Inc.	iShares 安碩富時A50中國指數ETF2014年5月期式(現金計算)R類可贖回牛證B	0.25	9.600	9.900	2014/05/26	100,000,000	2013/11/25
68119	Citigroup Global Markets Holdings Inc.	iShares 安碩富時A50中國指數ETF2014年4月期式(現金計算)R類可贖回牛證D	0.25	11.400	11.100	2014/04/28	100,000,000	2013/11/25
68120	Citigroup Global Markets Holdings Inc.	iShares 安碩富時A50中國指數ETF2014年5月期式(現金計算)R類可贖回牛證B	0.25	11.700	11.400	2014/05/26	100,000,000	2013/11/25
68077	Citigroup Global Markets Holdings Inc.	恒生指數2014年3月期式(現金計算)R類可贖回牛證R	0.25	23,100 per 10,000 units	23,288 per 10,000 units	2014/03/28	150,000,000	2013/11/25
68079	Citigroup Global Markets Holdings Inc.	恒生指數2014年3月期式(現金計算)R類可贖回牛證S	0.25	23,300 per 10,000 units	23,488 per 10,000 units	2014/03/28	150,000,000	2013/11/25
68092	Citigroup Global Markets Holdings Inc.	恒生指數2014年3月期式(現金計算)R類可贖回牛證D	0.25	24,050 per 10,000 units	23,866 per 10,000 units	2014/03/28	150,000,000	2013/11/25
68100	Citigroup Global Markets Holdings Inc.	恒生指數2014年3月期式(現金計算)R類可贖回牛證E	0.25	24,750 per 10,000 units	24,566 per 10,000 units	2014/03/28	150,000,000	2013/11/25
67395	高盛結構產品(亞洲)有限公司	恒生指數2014年3月期式(現金計算)R類可贖回牛證E	0.26	22,888 per 7,000 units	23,088 per 7,000 units	2014/03/28	150,000,000	2013/11/25
67398	高盛結構產品(亞洲)有限公司	恒生指數2014年3月期式(現金計算)R類可贖回牛證F	0.261	23,088 per 7,000 units	23,288 per 7,000 units	2014/03/28	150,000,000	2013/11/25
67402	高盛結構產品(亞洲)有限公司	恒生指數2014年3月期式(現金計算)R類可贖回牛證G	0.255	23,288 per 7,000 units	23,488 per 7,000 units	2014/03/28	150,000,000	2013/11/25
67406	高盛結構產品(亞洲)有限公司	恒生指數2014年3月期式(現金計算)R類可贖回牛證H	0.252	22,688 per 20,000 units	22,988 per 20,000 units	2014/03/28	150,000,000	2013/11/25
67407	高盛結構產品(亞洲)有限公司	恒生指數2014年3月期式(現金計算)R類可贖回牛證I	0.258	22,888 per 20,000 units	23,188 per 20,000 units	2014/03/28	150,000,000	2013/11/25
67386	香港上海匯豐銀行有限公司	恒生指數2014年6月期式(現金計算)R類可贖回牛證G	0.25	23,288 per 15,000 units	23,488 per 15,000 units	2014/05/29	100,000,000	2013/11/25
67352	香港上海匯豐銀行有限公司	恒生指數2014年6月期式(現金計算)R類可贖回牛證I	0.25	22,988 per 15,000 units	23,188 per 15,000 units	2014/06/27	100,000,000	2013/11/25
67368	香港上海匯豐銀行有限公司	恒生指數2014年6月期式(現金計算)R類可贖回牛證J	0.25	23,188 per 15,000 units	23,388 per 15,000 units	2014/06/27	100,000,000	2013/11/25
67344	香港上海匯豐銀行有限公司	恒生指數2014年7月期式(現金計算)R類可贖回牛證E	0.25	22,688 per 15,000 units	22,888 per 15,000 units	2014/07/30	100,000,000	2013/11/25
67348	香港上海匯豐銀行有限公司	恒生指數2014年7月期式(現金計算)R類可贖回牛證F	0.25	22,888 per 15,000 units	23,088 per 15,000 units	2014/07/30	100,000,000	2013/11/25
67365	香港上海匯豐銀行有限公司	恒生指數2014年7月期式(現金計算)R類可贖回牛證G	0.25	23,088 per 15,000 units	23,288 per 15,000 units	2014/07/30	100,000,000	2013/11/25
67346	香港上海匯豐銀行有限公司	恒生指數2014年8月期式(現金計算)R類可贖回牛證D	0.25	22,588 per 15,000 units	22,788 per 15,000 units	2014/08/28	100,000,000	2013/11/25
67989	JP Morgan Structured Products/JP Morgan Int'l Derivatives†	恒生指數2014年9月期式(現金計算)R類可贖回牛證R	0.25	23,460 per 10,000 units	23,660 per 10,000 units	2014/09/29	300,000,000	2013/11/25
68034	JP Morgan Structured Products/JP Morgan Int'l Derivatives†	恒生指數2014年9月期式(現金計算)R類可贖回牛證S	0.25	23,150 per 10,000 units	23,350 per 10,000 units	2014/09/29	300,000,000	2013/11/25
68014	JP Morgan Structured Products/JP Morgan Int'l Derivatives†	恒生指數2014年10月期式(現金計算)R類可贖回牛證Y	0.25	23,000 per 10,000 units	23,200 per 10,000 units	2014/10/30	300,000,000	2013/11/25
68051	JP Morgan Structured Products/JP Morgan Int'l Derivatives†	恒生指數2014年10月期式(現金計算)R類可贖回牛證Z	0.25	23,300 per 10,000 units	23,500 per 10,000 units	2014/10/30	300,000,000	2013/11/25
68005	JP Morgan Structured Products/JP Morgan Int'l Derivatives†	恒生指數2014年11月期式(現金計算)R類可贖回牛證K	0.25	22,900 per 10,000 units	23,100 per 10,000 units	2014/11/27	300,000,000	2013/11/25
68002	JP Morgan Structured Products/JP Morgan Int'l Derivatives†	恒生指數2014年12月期式(現金計算)R類可贖回牛證E	0.25	22,800 per 10,000 units	23,000 per 10,000 units	2014/12/30	300,000,000	2013/11/25
67500	JP Morgan Structured Products/JP Morgan Int'l Derivatives†	恒生指數2014年2月期式(現金計算)R類可贖回牛證N	0.25	23,733 per 10,000 units	23,533 per 10,000 units	2014/02/27	300,000,000	2013/11/25
67485	JP Morgan Structured Products/JP Morgan Int'l Derivatives†	恒生指數2014年3月期式(現金計算)R類可贖回牛證S	0.25	24,650 per 10,000 units	24,450 per 10,000 units	2014/03/28	300,000,000	2013/11/25
67490	JP Morgan Structured Products/JP Morgan Int'l Derivatives†	恒生指數2014年3月期式(現金計算)R類可贖回牛證T	0.25	23,800 per 10,000 units	23,600 per 10,000 units	2014/03/28	300,000,000	2013/11/25

新上市牛熊證(續)

股份代號	發行機構	牛熊證	發行價 (港元)	行使水平/ 每10單位 認購價(港元)	贖回水平/ 每10單位 認購價(港元)	到期日	上市時之 發行單位	上市日期
67437	JP Morgan Structured Products/JP Morgan Int'l Derivatives [†]	恒生指數2014年4月歐式(現金計算)R類可贖回熊證E	0.25	25,600 per 10,000 units	25,400 per 10,000 units	2014/04/29	300,000,000	2013/11/25
67479	JP Morgan Structured Products/JP Morgan Int'l Derivatives [†]	恒生指數2014年4月歐式(現金計算)R類可贖回熊證F	0.25	25,400 per 10,000 units	25,200 per 10,000 units	2014/04/29	300,000,000	2013/11/25
67482	JP Morgan Structured Products/JP Morgan Int'l Derivatives [†]	恒生指數2014年4月歐式(現金計算)R類可贖回熊證G	0.25	24,750 per 10,000 units	24,550 per 10,000 units	2014/04/29	300,000,000	2013/11/25
67489	JP Morgan Structured Products/JP Morgan Int'l Derivatives [†]	恒生指數2014年4月歐式(現金計算)R類可贖回熊證H	0.25	24,550 per 10,000 units	24,350 per 10,000 units	2014/04/29	300,000,000	2013/11/25
67631	渣打銀行	恒生指數2014年9月歐式(現金計算)R類可贖回牛證B	0.25	22,928 per 20,000 units	23,128 per 20,000 units	2014/09/29	150,000,000	2013/11/25
67642	渣打銀行	恒生指數2014年9月歐式(現金計算)R類可贖回牛證C	0.25	23,088 per 20,000 units	23,288 per 20,000 units	2014/09/29	150,000,000	2013/11/25
67643	渣打銀行	恒生指數2014年9月歐式(現金計算)R類可贖回牛證D	0.25	23,188 per 12,000 units	23,388 per 12,000 units	2014/09/29	100,000,000	2013/11/25
68067	渣打銀行	恒生指數2014年11月歐式(現金計算)R類可贖回牛證A	0.25	23,300 per 15,000 units	23,500 per 15,000 units	2014/11/27	100,000,000	2013/11/25
68072	渣打銀行	恒生指數2014年11月歐式(現金計算)R類可贖回牛證B	0.25	23,460 per 15,000 units	23,660 per 15,000 units	2014/11/27	100,000,000	2013/11/25
67655	渣打銀行	恒生指數2014年9月歐式(現金計算)R類可贖回熊證L	0.25	23,800 per 10,000 units	23,600 per 10,000 units	2014/03/28	100,000,000	2013/11/25
68052	渣打銀行	恒生指數2014年4月歐式(現金計算)R類可贖回熊證M	0.25	23,888 per 12,000 units	23,688 per 12,000 units	2014/04/29	100,000,000	2013/11/25
67212	渣打銀行	恒生指數2014年5月歐式(現金計算)R類可贖回熊證I	0.25	23,588 per 15,000 units	23,388 per 15,000 units	2014/05/29	100,000,000	2013/11/25
67266	渣打銀行	恒生指數2014年5月歐式(現金計算)R類可贖回熊證J	0.25	23,688 per 20,000 units	23,488 per 20,000 units	2014/05/29	150,000,000	2013/11/25
67274	渣打銀行	恒生指數2014年5月歐式(現金計算)R類可贖回熊證K	0.25	23,388 per 12,000 units	23,188 per 12,000 units	2014/05/29	100,000,000	2013/11/25
67618	SGA Societe Generale Acceptance N.V.	恒生指數2014年6月歐式(現金計算)R類可贖回牛證A	0.25	23,088 per 10,000 units	23,188 per 10,000 units	2014/06/27	200,000,000	2013/11/25
67622	SGA Societe Generale Acceptance N.V.	恒生指數2014年6月歐式(現金計算)R類可贖回牛證B	0.25	23,388 per 10,000 units	23,488 per 10,000 units	2014/06/27	200,000,000	2013/11/25
67615	SGA Societe Generale Acceptance N.V.	恒生指數2014年6月歐式(現金計算)R類可贖回牛證M	0.25	22,788 per 10,000 units	22,888 per 10,000 units	2014/06/27	200,000,000	2013/11/25
67616	SGA Societe Generale Acceptance N.V.	恒生指數2014年7月歐式(現金計算)R類可贖回牛證F	0.25	22,938 per 10,000 units	23,038 per 10,000 units	2014/07/30	200,000,000	2013/11/25
67619	SGA Societe Generale Acceptance N.V.	恒生指數2014年7月歐式(現金計算)R類可贖回牛證G	0.25	23,238 per 10,000 units	23,338 per 10,000 units	2014/07/30	200,000,000	2013/11/25
67173	SGA Societe Generale Acceptance N.V.	恒生指數2014年2月歐式(現金計算)R類可贖回熊證M	0.25	23,188 per 10,000 units	23,088 per 10,000 units	2014/02/27	200,000,000	2013/11/25
67193	SGA Societe Generale Acceptance N.V.	恒生指數2014年2月歐式(現金計算)R類可贖回熊證N	0.25	23,388 per 10,000 units	23,288 per 10,000 units	2014/02/27	200,000,000	2013/11/25
67204	SGA Societe Generale Acceptance N.V.	恒生指數2014年2月歐式(現金計算)R類可贖回熊證O	0.25	23,588 per 10,000 units	23,488 per 10,000 units	2014/02/27	200,000,000	2013/11/25
67411	SGA Societe Generale Acceptance N.V.	恒生指數2014年2月歐式(現金計算)R類可贖回熊證P	0.25	24,238 per 10,000 units	24,138 per 10,000 units	2014/02/27	200,000,000	2013/11/25
67430	SGA Societe Generale Acceptance N.V.	恒生指數2014年2月歐式(現金計算)R類可贖回熊證S	0.25	24,338 per 10,000 units	24,238 per 10,000 units	2014/02/27	200,000,000	2013/11/25
67431	SGA Societe Generale Acceptance N.V.	恒生指數2014年2月歐式(現金計算)R類可贖回熊證T	0.25	24,438 per 10,000 units	24,338 per 10,000 units	2014/02/27	200,000,000	2013/11/25
67434	SGA Societe Generale Acceptance N.V.	恒生指數2014年2月歐式(現金計算)R類可贖回熊證U	0.25	24,538 per 10,000 units	24,438 per 10,000 units	2014/02/27	200,000,000	2013/11/25
67408	SGA Societe Generale Acceptance N.V.	恒生指數2014年2月歐式(現金計算)R類可贖回熊證V	0.25	23,938 per 10,000 units	23,838 per 10,000 units	2014/02/27	200,000,000	2013/11/25
67956	SGA Societe Generale Acceptance N.V.	恒生指數2014年2月歐式(現金計算)R類可贖回熊證W	0.25	23,788 per 10,000 units	23,688 per 10,000 units	2014/02/27	200,000,000	2013/11/25
67409	SGA Societe Generale Acceptance N.V.	恒生指數2014年2月歐式(現金計算)R類可贖回熊證X	0.25	24,038 per 10,000 units	23,938 per 10,000 units	2014/02/27	200,000,000	2013/11/25
67410	SGA Societe Generale Acceptance N.V.	恒生指數2014年2月歐式(現金計算)R類可贖回熊證Y	0.25	24,138 per 10,000 units	24,038 per 10,000 units	2014/02/27	200,000,000	2013/11/25
67932	瑞士銀行	中國移動有限公司2014年8月歐式(現金計算)R類可贖回熊證A	0.25	97.50 per 100 units	95 per 100 units	2014/08/11	100,000,000	2013/11/25
67922	瑞士銀行	中國人壽保險股份有限公司-H股2014年7月歐式(現金計算)R類可贖回牛證E	0.3	19.880	20.880	2014/07/14	100,000,000	2013/11/25
67913	瑞士銀行	中國人壽保險股份有限公司-H股2014年5月歐式(現金計算)R類可贖回熊證B	0.405	26.880	25.880	2014/05/26	100,000,000	2013/11/25
67955	瑞士銀行	香港交易及結算有限公司2014年7月歐式(現金計算)R類可贖回熊證A	0.26	155 per 100 units	150 per 100 units	2014/07/21	100,000,000	2013/11/25
67901	瑞士銀行	恒生中國企業指數2014年7月歐式(現金計算)R類可贖回牛證C	0.25	10,300 per 10,000 units	10,500 per 10,000 units	2014/07/30	100,000,000	2013/11/25
67900	瑞士銀行	恒生中國企業指數2014年9月歐式(現金計算)R類可贖回牛證B	0.25	10,800 per 10,000 units	11,000 per 10,000 units	2014/09/29	100,000,000	2013/11/25
67898	瑞士銀行	恒生中國企業指數2014年5月歐式(現金計算)R類可贖回熊證A	0.255	13,700 per 10,000 units	13,500 per 10,000 units	2014/05/29	100,000,000	2013/11/25
67899	瑞士銀行	恒生中國企業指數2014年5月歐式(現金計算)R類可贖回熊證B	0.25	13,200 per 10,000 units	13,000 per 10,000 units	2014/05/29	100,000,000	2013/11/25
67783	瑞士銀行	恒生指數2014年9月歐式(現金計算)R類可贖回牛證I	0.25	23,000 per 10,000 units	23,200 per 10,000 units	2014/09/29	300,000,000	2013/11/25
67814	瑞士銀行	恒生指數2014年9月歐式(現金計算)R類可贖回牛證L	0.25	23,150 per 10,000 units	23,350 per 10,000 units	2014/09/29	300,000,000	2013/11/25
67818	瑞士銀行	恒生指數2014年10月歐式(現金計算)R類可贖回牛證P	0.25	23,300 per 10,000 units	23,500 per 10,000 units	2014/10/30	300,000,000	2013/11/25
67838	瑞士銀行	恒生指數2014年10月歐式(現金計算)R類可贖回牛證Q	0.25	23,460 per 10,000 units	23,660 per 10,000 units	2014/10/30	300,000,000	2013/11/25

新上市牛熊證(續)

股份代號	發行機構	牛熊證	發行價(港元)	行使水平/ 每10單位 認購價(港元)	贖回水平/ 每10單位 認購價(港元)	到期日	上市時之 發行單位	上市日期
67289	瑞士銀行	恒生指數2014年2月貳式(現金計算)R類可贖回熊證F	0.25	23,700 per 10,000 units	23,500 per 10,000 units	2014/02/27	300,000,000	2013/11/25
67293	瑞士銀行	恒生指數2014年2月貳式(現金計算)R類可贖回熊證K	0.25	23,550 per 10,000 units	23,350 per 10,000 units	2014/02/27	300,000,000	2013/11/25
67892	瑞士銀行	恒生指數2014年2月貳式(現金計算)R類可贖回熊證S	0.25	23,850 per 10,000 units	23,650 per 10,000 units	2014/02/27	300,000,000	2013/11/25
67300	瑞士銀行	恒生指數2014年3月貳式(現金計算)R類可贖回熊證C	0.25	23,400 per 10,000 units	23,200 per 10,000 units	2014/03/28	300,000,000	2013/11/25
67306	瑞士銀行	恒生指數2014年3月貳式(現金計算)R類可贖回熊證E	0.25	23,233 per 10,000 units	23,033 per 10,000 units	2014/03/28	300,000,000	2013/11/25
67848	瑞士銀行	恒生指數2014年4月貳式(現金計算)R類可贖回熊證I	0.25	24,950 per 10,000 units	24,750 per 10,000 units	2014/04/29	300,000,000	2013/11/25
67845	瑞士銀行	恒生指數2014年5月貳式(現金計算)R類可贖回熊證D	0.275	26,400 per 10,000 units	26,200 per 10,000 units	2014/05/29	300,000,000	2013/11/25
67930	瑞士銀行	中國平安保險(集團)股份有限公司-H股2014年10月貳式(現金計算)R類可贖回牛證B	0.25	56 per 100 units	60 per 100 units	2014/10/20	100,000,000	2013/11/25
67927	瑞士銀行	中國平安保險(集團)股份有限公司-H股2014年4月貳式(現金計算)R類可贖回熊證C	0.25	79 per 100 units	75 per 100 units	2014/04/28	100,000,000	2013/11/25
67936	瑞士銀行	騰訊控股有限公司2014年7月貳式(現金計算)R類可贖回牛證E	0.365	390 per 100 units	400 per 100 units	2014/07/07	50,000,000	2013/11/25
68216	BNP Paribas Arbitrage Issuance B.V.	iShares安碩富時A50中國指數ETF2014年6月貳式(現金計算)R類可贖回牛證D	0.25	9.300	9.600	2014/06/27	200,000,000	2013/11/26
68203	BNP Paribas Arbitrage Issuance B.V.	恒生中國企業指數2014年9月貳式(現金計算)R類可贖回牛證A	0.25	10,600 per 10,000 units	10,800 per 10,000 units	2014/09/29	100,000,000	2013/11/26
68204	BNP Paribas Arbitrage Issuance B.V.	恒生中國企業指數2014年4月貳式(現金計算)R類可贖回熊證A	0.25	12,000 per 10,000 units	11,800 per 10,000 units	2014/04/29	100,000,000	2013/11/26
68239	BNP Paribas Arbitrage Issuance B.V.	恒生指數2014年8月貳式(現金計算)R類可贖回牛證J	0.25	23,500 per 10,000 units	23,700 per 10,000 units	2014/08/28	300,000,000	2013/11/26
68188	BNP Paribas Arbitrage Issuance B.V.	恒生指數2014年2月貳式(現金計算)R類可贖回熊證A	0.25	23,950 per 10,000 units	23,750 per 10,000 units	2014/02/27	300,000,000	2013/11/26
68189	BNP Paribas Arbitrage Issuance B.V.	恒生指數2014年2月貳式(現金計算)R類可贖回熊證P	0.25	24,000 per 10,000 units	23,800 per 10,000 units	2014/02/27	300,000,000	2013/11/26
68181	BNP Paribas Arbitrage Issuance B.V.	恒生指數2014年2月貳式(現金計算)R類可贖回熊證X	0.25	23,900 per 10,000 units	23,700 per 10,000 units	2014/02/27	300,000,000	2013/11/26
68190	BNP Paribas Arbitrage Issuance B.V.	恒生指數2014年2月貳式(現金計算)R類可贖回熊證Z	0.25	24,050 per 10,000 units	23,850 per 10,000 units	2014/02/27	300,000,000	2013/11/26
68230	BNP Paribas Arbitrage Issuance B.V.	恒生指數2014年3月貳式(現金計算)R類可贖回熊證A	0.25	25,750 per 10,000 units	25,550 per 10,000 units	2014/03/28	300,000,000	2013/11/26
68232	BNP Paribas Arbitrage Issuance B.V.	恒生指數2014年3月貳式(現金計算)R類可贖回熊證B	0.25	25,850 per 10,000 units	25,650 per 10,000 units	2014/03/28	300,000,000	2013/11/26
68235	BNP Paribas Arbitrage Issuance B.V.	恒生指數2014年3月貳式(現金計算)R類可贖回熊證C	0.25	25,900 per 10,000 units	25,700 per 10,000 units	2014/03/28	300,000,000	2013/11/26
68238	BNP Paribas Arbitrage Issuance B.V.	恒生指數2014年3月貳式(現金計算)R類可贖回熊證D	0.25	26,100 per 10,000 units	25,900 per 10,000 units	2014/03/28	300,000,000	2013/11/26
68191	BNP Paribas Arbitrage Issuance B.V.	恒生指數2014年4月貳式(現金計算)R類可贖回熊證F	0.25	25,350 per 10,000 units	25,150 per 10,000 units	2014/04/29	300,000,000	2013/11/26
68197	BNP Paribas Arbitrage Issuance B.V.	恒生指數2014年4月貳式(現金計算)R類可贖回熊證K	0.25	25,500 per 10,000 units	25,300 per 10,000 units	2014/04/29	300,000,000	2013/11/26
68198	BNP Paribas Arbitrage Issuance B.V.	恒生指數2014年4月貳式(現金計算)R類可贖回熊證L	0.25	25,550 per 10,000 units	25,350 per 10,000 units	2014/04/29	300,000,000	2013/11/26
68199	BNP Paribas Arbitrage Issuance B.V.	恒生指數2014年4月貳式(現金計算)R類可贖回熊證M	0.25	25,650 per 10,000 units	25,450 per 10,000 units	2014/04/29	300,000,000	2013/11/26
68250	Credit Suisse AG	恒生指數2014年7月貳式(現金計算)R類可贖回牛證L	0.25	23,000 per 10,000 units	23,200 per 10,000 units	2014/07/30	300,000,000	2013/11/26
68265	Credit Suisse AG	恒生指數2014年7月貳式(現金計算)R類可贖回牛證N	0.25	23,100 per 10,000 units	23,300 per 10,000 units	2014/07/30	300,000,000	2013/11/26
68268	Credit Suisse AG	恒生指數2014年7月貳式(現金計算)R類可贖回牛證P	0.25	23,200 per 10,000 units	23,400 per 10,000 units	2014/07/30	300,000,000	2013/11/26
68269	Credit Suisse AG	恒生指數2014年7月貳式(現金計算)R類可贖回牛證S	0.25	23,300 per 10,000 units	23,500 per 10,000 units	2014/07/30	300,000,000	2013/11/26
68272	Credit Suisse AG	恒生指數2014年8月貳式(現金計算)R類可贖回牛證N	0.25	23,450 per 10,000 units	23,650 per 10,000 units	2014/08/28	300,000,000	2013/11/26
68276	Credit Suisse AG	恒生指數2014年8月貳式(現金計算)R類可贖回牛證O	0.25	23,547 per 10,000 units	23,747 per 10,000 units	2014/08/28	300,000,000	2013/11/26
68273	Credit Suisse AG	恒生指數2014年8月貳式(現金計算)R類可贖回牛證Q	0.25	23,500 per 12,000 units	23,700 per 12,000 units	2014/08/28	300,000,000	2013/11/26
68172	Credit Suisse AG	恒生指數2014年3月貳式(現金計算)R類可贖回熊證Q	0.25	23,900 per 10,000 units	23,700 per 10,000 units	2014/03/28	300,000,000	2013/11/26
68179	Credit Suisse AG	恒生指數2014年3月貳式(現金計算)R類可贖回熊證R	0.25	24,000 per 10,000 units	23,800 per 10,000 units	2014/03/28	300,000,000	2013/11/26
68295	Citigroup Global Markets Holdings Inc.	恒生指數2014年3月貳式(現金計算)R類可贖回牛證T	0.25	22,900 per 10,000 units	23,088 per 10,000 units	2014/03/28	150,000,000	2013/11/26
68297	Citigroup Global Markets Holdings Inc.	恒生指數2014年3月貳式(現金計算)R類可贖回熊證F	0.25	24,950 per 10,000 units	24,766 per 10,000 units	2014/03/28	150,000,000	2013/11/26
68289	高盛結構產品(亞洲)有限公司	恒生指數2014年3月貳式(現金計算)R類可贖回牛證J	0.254	23,388 per 7,000 units	23,588 per 7,000 units	2014/03/28	150,000,000	2013/11/26
68293	高盛結構產品(亞洲)有限公司	恒生指數2014年3月貳式(現金計算)R類可贖回牛證K	0.255	23,088 per 20,000 units	23,388 per 20,000 units	2014/03/28	150,000,000	2013/11/26
68290	高盛結構產品(亞洲)有限公司	恒生指數2014年3月貳式(現金計算)R類可贖回熊證J	0.267	23,888 per 7,000 units	23,688 per 7,000 units	2014/03/28	150,000,000	2013/11/26
68292	高盛結構產品(亞洲)有限公司	恒生指數2014年3月貳式(現金計算)R類可贖回熊證K	0.266	23,988 per 7,000 units	23,788 per 7,000 units	2014/03/28	150,000,000	2013/11/26

新上市牛熊證(續)

股份代號	發行機構	牛熊證	發行價 (港元)	行使水平/ 每10單位 認購價(港元)	贖回水平/ 每10單位 認購價(港元)	到期日	上市時之 發行單位	上市日期
68169	香港上海匯豐銀行有限公司	中國建設銀行股份有限公司-H股2014年7月 貳式(現金計算)R類可贖回牛證D	0.25	5.530	5.830	2014/07/25	80,000,000	2013/11/26
68140	香港上海匯豐銀行有限公司	中國人壽保險股份有限公司-H股2014年7月 貳式(現金計算)R類可贖回牛證C	0.25	20.680	21.680	2014/07/25	60,000,000	2013/11/26
68151	香港上海匯豐銀行有限公司	中國人壽保險股份有限公司-H股2014年7月 貳式(現金計算)R類可贖回牛證D	0.4	19.280	20.280	2014/07/25	60,000,000	2013/11/26
68139	香港上海匯豐銀行有限公司	中國人壽保險股份有限公司-H股2014年7月 貳式(現金計算)R類可贖回牛證A	0.5	27.880	26.880	2014/07/11	50,000,000	2013/11/26
68136	香港上海匯豐銀行有限公司	中國民生銀行股份有限公司-H股2014年7月 貳式(現金計算)R類可贖回牛證B	0.25	8.180	8.680	2014/07/30	40,000,000	2013/11/26
68138	香港上海匯豐銀行有限公司	中國石油化工股份有限公司-H股2014年7月 貳式(現金計算)R類可贖回牛證B	0.25	6.180	6.480	2014/07/11	80,000,000	2013/11/26
68129	香港上海匯豐銀行有限公司	中國石油化工股份有限公司-H股2014年7月 貳式(現金計算)R類可贖回牛證A	0.25	8.280	7.980	2014/07/11	40,000,000	2013/11/26
68155	香港上海匯豐銀行有限公司	恒生中國企業指數2014年6月貳式(現金計算)R類可贖回牛證B	0.25	10,688 per 10,000 units	10,888 per 10,000 units	2014/06/27	100,000,000	2013/11/26
68163	香港上海匯豐銀行有限公司	恒生中國企業指數2014年7月貳式(現金計算)R類可贖回牛證C	0.25	10,388 per 10,000 units	10,588 per 10,000 units	2014/07/30	100,000,000	2013/11/26
68164	香港上海匯豐銀行有限公司	恒生中國企業指數2014年8月貳式(現金計算)R類可贖回牛證A	0.25	10,088 per 10,000 units	10,288 per 10,000 units	2014/08/28	100,000,000	2013/11/26
68130	香港上海匯豐銀行有限公司	中國工商銀行股份有限公司-H股2014年7月 貳式(現金計算)R類可贖回牛證C	0.25	5.030	5.280	2014/07/25	80,000,000	2013/11/26
68165	香港上海匯豐銀行有限公司	中國平安保險(集團)股份有限公司-H股2014年6月 貳式(現金計算)R類可贖回牛證A	0.25	55.88 per 100 units	59.88 per 100 units	2014/06/27	60,000,000	2013/11/26
68167	香港上海匯豐銀行有限公司	中國平安保險(集團)股份有限公司-H股2014年6月 貳式(現金計算)R類可贖回牛證A	0.25	83.88 per 100 units	79.88 per 100 units	2014/06/27	40,000,000	2013/11/26
68166	香港上海匯豐銀行有限公司	中國平安保險(集團)股份有限公司-H股2014年7月 貳式(現金計算)R類可贖回牛證A	0.25	78.88 per 100 units	74.88 per 100 units	2014/07/31	40,000,000	2013/11/26
68327	JP Morgan Structured Products/JP Morgan Int'l Derivatives†	恒生指數2014年9月貳式(現金計算)R類可贖回牛證T	0.25	23,100 per 10,000 units	23,300 per 10,000 units	2014/09/29	300,000,000	2013/11/26
68333	JP Morgan Structured Products/JP Morgan Int'l Derivatives†	恒生指數2014年9月貳式(現金計算)R類可贖回牛證U	0.25	23,400 per 10,000 units	23,600 per 10,000 units	2014/09/29	300,000,000	2013/11/26
68319	JP Morgan Structured Products/JP Morgan Int'l Derivatives†	恒生指數2014年10月貳式(現金計算)R類可贖回牛證B	0.25	22,850 per 10,000 units	23,050 per 10,000 units	2014/10/30	300,000,000	2013/11/26
68332	JP Morgan Structured Products/JP Morgan Int'l Derivatives†	恒生指數2014年10月貳式(現金計算)R類可贖回牛證C	0.25	23,250 per 10,000 units	23,450 per 10,000 units	2014/10/30	300,000,000	2013/11/26
68301	JP Morgan Structured Products/JP Morgan Int'l Derivatives†	恒生指數2014年2月貳式(現金計算)R類可贖回牛證P	0.25	24,050 per 10,000 units	23,850 per 10,000 units	2014/02/27	300,000,000	2013/11/26
68302	JP Morgan Structured Products/JP Morgan Int'l Derivatives†	恒生指數2014年2月貳式(現金計算)R類可贖回牛證R	0.25	23,900 per 10,000 units	23,700 per 10,000 units	2014/02/27	300,000,000	2013/11/26
68300	JP Morgan Structured Products/JP Morgan Int'l Derivatives†	恒生指數2014年3月貳式(現金計算)R類可贖回牛證U	0.25	24,250 per 10,000 units	24,050 per 10,000 units	2014/03/28	300,000,000	2013/11/26
68299	JP Morgan Structured Products/JP Morgan Int'l Derivatives†	恒生指數2014年4月貳式(現金計算)R類可贖回牛證I	0.25	24,850 per 10,000 units	24,650 per 10,000 units	2014/04/29	300,000,000	2013/11/26
68298	JP Morgan Structured Products/JP Morgan Int'l Derivatives†	恒生指數2014年5月貳式(現金計算)R類可贖回牛證B	0.25	25,700 per 10,000 units	25,500 per 10,000 units	2014/05/29	300,000,000	2013/11/26
68222	渣打銀行	恒生指數2014年4月貳式(現金計算)R類可贖回牛證N	0.25	23,988 per 15,000 units	23,788 per 15,000 units	2014/04/29	100,000,000	2013/11/26
68225	渣打銀行	恒生指數2014年4月貳式(現金計算)R類可贖回牛證O	0.25	24,088 per 20,000 units	23,888 per 20,000 units	2014/04/29	100,000,000	2013/11/26
68226	渣打銀行	恒生指數2014年4月貳式(現金計算)R類可贖回牛證P	0.25	24,800 per 20,000 units	24,600 per 20,000 units	2014/04/29	100,000,000	2013/11/26
68241	SGA Societe Generale Acceptance N.V.	恒生指數2014年6月貳式(現金計算)R類可贖回牛證C	0.25	23,188 per 10,000 units	23,288 per 10,000 units	2014/06/27	200,000,000	2013/11/26
68243	SGA Societe Generale Acceptance N.V.	恒生指數2014年6月貳式(現金計算)R類可贖回牛證N	0.25	23,488 per 10,000 units	23,588 per 10,000 units	2014/06/27	200,000,000	2013/11/26
68240	SGA Societe Generale Acceptance N.V.	恒生指數2014年7月貳式(現金計算)R類可贖回牛證H	0.25	23,038 per 10,000 units	23,138 per 10,000 units	2014/07/30	200,000,000	2013/11/26
68242	SGA Societe Generale Acceptance N.V.	恒生指數2014年7月貳式(現金計算)R類可贖回牛證I	0.25	23,338 per 10,000 units	23,438 per 10,000 units	2014/07/30	200,000,000	2013/11/26
68244	SGA Societe Generale Acceptance N.V.	恒生指數2014年7月貳式(現金計算)R類可贖回牛證J	0.25	23,638 per 10,000 units	23,738 per 10,000 units	2014/07/30	200,000,000	2013/11/26
68245	SGA Societe Generale Acceptance N.V.	恒生指數2014年2月貳式(現金計算)R類可贖回牛證Z	0.25	23,888 per 10,000 units	23,788 per 10,000 units	2014/02/27	200,000,000	2013/11/26
68284	瑞士銀行	恒生指數2014年8月貳式(現金計算)R類可贖回牛證C	0.25	23,250 per 10,000 units	23,450 per 10,000 units	2014/08/28	300,000,000	2013/11/26
68277	瑞士銀行	恒生指數2014年8月貳式(現金計算)R類可贖回牛證Z	0.25	22,950 per 10,000 units	23,150 per 10,000 units	2014/08/28	300,000,000	2013/11/26
68285	瑞士銀行	恒生指數2014年9月貳式(現金計算)R類可贖回牛證M	0.25	23,400 per 10,000 units	23,600 per 10,000 units	2014/09/29	300,000,000	2013/11/26
68281	瑞士銀行	恒生指數2014年10月貳式(現金計算)R類可贖回牛證R	0.25	23,100 per 10,000 units	23,300 per 10,000 units	2014/10/30	300,000,000	2013/11/26
68287	瑞士銀行	恒生指數2014年10月貳式(現金計算)R類可贖回牛證S	0.25	23,547 per 10,000 units	23,747 per 10,000 units	2014/10/30	300,000,000	2013/11/26

新上市牛熊證(續)

股份代號	發行機構	牛熊證	發行價(港元)	行使水平/ 每10單位 認購價(港元)	贖回水平/ 每10單位 認購價(港元)	到期日	上市時之 發行單位	上市日期
68288	瑞士銀行	恒生指數2014年11月歐式(現金計算)R類可贖回牛證B	0.25	22,400 per 38,000 units	22,800 per 38,000 units	2014/11/27	300,000,000	2013/11/26
68227	瑞士銀行	恒生指數2014年2月歐式(現金計算)R類可贖回熊證A	0.25	23,950 per 10,000 units	23,750 per 10,000 units	2014/02/27	300,000,000	2013/11/26
68229	瑞士銀行	恒生指數2014年2月歐式(現金計算)R類可贖回熊證E	0.25	23,861 per 12,000 units	23,661 per 12,000 units	2014/02/27	350,000,000	2013/11/26
68484	Credit Suisse AG	恒生指數2014年9月歐式(現金計算)R類可贖回牛證N	0.25	22,950 per 10,000 units	23,150 per 10,000 units	2014/09/29	300,000,000	2013/11/27
68485	Credit Suisse AG	恒生指數2014年9月歐式(現金計算)R類可贖回牛證O	0.25	23,133 per 10,000 units	23,333 per 10,000 units	2014/09/29	300,000,000	2013/11/27
68489	Credit Suisse AG	恒生指數2014年9月歐式(現金計算)R類可贖回牛證P	0.25	23,388 per 10,000 units	23,588 per 10,000 units	2014/09/29	300,000,000	2013/11/27
68491	Credit Suisse AG	恒生指數2014年9月歐式(現金計算)R類可贖回牛證Q	0.25	23,536 per 12,000 units	23,736 per 12,000 units	2014/09/29	300,000,000	2013/11/27
68378	Credit Suisse AG	恒生指數2014年2月歐式(現金計算)R類可贖回熊證A	0.25	23,858 per 12,000 units	23,658 per 12,000 units	2014/02/27	300,000,000	2013/11/27
68379	Credit Suisse AG	恒生指數2014年2月歐式(現金計算)R類可贖回熊證B	0.25	23,950 per 10,000 units	23,750 per 10,000 units	2014/02/27	300,000,000	2013/11/27
68380	Credit Suisse AG	恒生指數2014年2月歐式(現金計算)R類可贖回熊證R	0.25	24,050 per 10,000 units	23,850 per 10,000 units	2014/02/27	300,000,000	2013/11/27
68494	Citigroup Global Markets Holdings Inc.	香港交易及結算所有限公司2014年5月歐式(現金計算)R類可贖回牛證A	0.25	115 per 100 units	120 per 100 units	2014/05/26	50,000,000	2013/11/27
68495	Citigroup Global Markets Holdings Inc.	香港交易及結算所有限公司2014年5月歐式(現金計算)R類可贖回牛證B	0.25	125 per 100 units	130 per 100 units	2014/05/26	50,000,000	2013/11/27
68496	Citigroup Global Markets Holdings Inc.	香港交易及結算所有限公司2014年5月歐式(現金計算)R類可贖回熊證A	0.25	150 per 100 units	145 per 100 units	2014/05/26	50,000,000	2013/11/27
68497	Citigroup Global Markets Holdings Inc.	香港交易及結算所有限公司2014年5月歐式(現金計算)R類可贖回熊證B	0.25	160 per 100 units	155 per 100 units	2014/05/26	50,000,000	2013/11/27
68364	香港上海匯豐銀行有限公司	中國石油化工股份有限公司-H股2014年8月歐式(現金計算)R類可贖回熊證C	0.25	8.380	8.080	2014/08/04	40,000,000	2013/11/27
68360	香港上海匯豐銀行有限公司	CSOP 富時中國A50 ETF2014年8月歐式(現金計算)R類可贖回牛證B	0.25	9.100	9.400	2014/08/25	80,000,000	2013/11/27
68355	香港上海匯豐銀行有限公司	iShares 安碩富時A50中國指數ETF2014年8月歐式(現金計算)R類可贖回牛證B	0.25	9.580	9.880	2014/08/18	100,000,000	2013/11/27
68356	香港上海匯豐銀行有限公司	iShares 安碩富時A50中國指數ETF2014年10月歐式(現金計算)R類可贖回牛證B	0.25	8.130	8.430	2014/10/20	100,000,000	2013/11/27
68344	香港上海匯豐銀行有限公司	恒生中國企業指數2014年5月歐式(現金計算)R類可贖回牛證B	0.25	10,988 per 10,000 units	11,188 per 10,000 units	2014/05/29	100,000,000	2013/11/27
68345	香港上海匯豐銀行有限公司	恒生中國企業指數2014年6月歐式(現金計算)R類可贖回牛證C	0.25	10,838 per 10,000 units	11,038 per 10,000 units	2014/06/27	100,000,000	2013/11/27
68346	香港上海匯豐銀行有限公司	恒生中國企業指數2014年7月歐式(現金計算)R類可贖回牛證D	0.25	10,538 per 10,000 units	10,738 per 10,000 units	2014/07/30	100,000,000	2013/11/27
68351	香港上海匯豐銀行有限公司	恒生中國企業指數2014年8月歐式(現金計算)R類可贖回熊證A	0.25	11,938 per 10,000 units	11,738 per 10,000 units	2014/08/28	68,000,000	2013/11/27
68353	香港上海匯豐銀行有限公司	恒生中國企業指數2014年9月歐式(現金計算)R類可贖回熊證A	0.25	12,238 per 10,000 units	12,038 per 10,000 units	2014/09/29	68,000,000	2013/11/27
68334	香港上海匯豐銀行有限公司	恒生指數2014年7月歐式(現金計算)R類可贖回牛證H	0.25	23,388 per 15,000 units	23,588 per 15,000 units	2014/07/30	100,000,000	2013/11/27
68339	香港上海匯豐銀行有限公司	恒生指數2014年8月歐式(現金計算)R類可贖回牛證E	0.25	22,328 per 20,000 units	22,628 per 20,000 units	2014/08/28	400,000,000	2013/11/27
68338	香港上海匯豐銀行有限公司	恒生指數2014年6月歐式(現金計算)R類可贖回熊證J	0.25	23,888 per 15,000 units	23,688 per 15,000 units	2014/06/27	100,000,000	2013/11/27
68340	香港上海匯豐銀行有限公司	恒生指數2014年6月歐式(現金計算)R類可贖回熊證K	0.25	23,988 per 15,000 units	23,788 per 15,000 units	2014/06/27	100,000,000	2013/11/27
68341	香港上海匯豐銀行有限公司	恒生指數2014年7月歐式(現金計算)R類可贖回熊證C	0.25	24,188 per 15,000 units	23,988 per 15,000 units	2014/07/30	100,000,000	2013/11/27
68343	香港上海匯豐銀行有限公司	恒生指數2014年7月歐式(現金計算)R類可贖回熊證D	0.25	25,928 per 20,000 units	25,628 per 20,000 units	2014/07/30	400,000,000	2013/11/27
68342	香港上海匯豐銀行有限公司	恒生指數2014年8月歐式(現金計算)R類可贖回熊證C	0.25	24,388 per 15,000 units	24,188 per 15,000 units	2014/08/28	100,000,000	2013/11/27
68555	JP Morgan Structured Products/JP Morgan Int'l Derivatives†	恒生指數2014年9月歐式(現金計算)R類可贖回牛證V	0.25	23,200 per 10,000 units	23,400 per 10,000 units	2014/09/29	300,000,000	2013/11/27
68557	JP Morgan Structured Products/JP Morgan Int'l Derivatives†	恒生指數2014年9月歐式(現金計算)R類可贖回牛證W	0.25	23,500 per 10,000 units	23,700 per 10,000 units	2014/09/29	300,000,000	2013/11/27
68543	JP Morgan Structured Products/JP Morgan Int'l Derivatives†	恒生指數2014年10月歐式(現金計算)R類可贖回牛證A	0.25	22,750 per 10,000 units	22,950 per 10,000 units	2014/10/30	300,000,000	2013/11/27
68548	JP Morgan Structured Products/JP Morgan Int'l Derivatives†	恒生指數2014年10月歐式(現金計算)R類可贖回牛證F	0.25	23,050 per 10,000 units	23,250 per 10,000 units	2014/10/30	300,000,000	2013/11/27
68556	JP Morgan Structured Products/JP Morgan Int'l Derivatives†	恒生指數2014年10月歐式(現金計算)R類可贖回牛證G	0.25	23,350 per 10,000 units	23,550 per 10,000 units	2014/10/30	300,000,000	2013/11/27
68535	JP Morgan Structured Products/JP Morgan Int'l Derivatives†	恒生指數2014年2月歐式(現金計算)R類可贖回熊證S	0.25	24,000 per 10,000 units	23,800 per 10,000 units	2014/02/27	300,000,000	2013/11/27
68499	JP Morgan Structured Products/JP Morgan Int'l Derivatives†	恒生指數2014年3月歐式(現金計算)R類可贖回熊證V	0.25	24,150 per 10,000 units	23,950 per 10,000 units	2014/03/28	300,000,000	2013/11/27
68498	JP Morgan Structured Products/JP Morgan Int'l Derivatives†	恒生指數2014年4月歐式(現金計算)R類可贖回熊證J	0.25	24,600 per 10,000 units	24,400 per 10,000 units	2014/04/29	300,000,000	2013/11/27
68393	渣打銀行	恒生指數2014年8月歐式(現金計算)R類可贖回牛證R	0.25	23,248 per 20,000 units	23,448 per 20,000 units	2014/08/28	150,000,000	2013/11/27
68406	渣打銀行	恒生指數2014年8月歐式(現金計算)R類可贖回牛證S	0.25	23,530 per 12,000 units	23,730 per 12,000 units	2014/08/28	100,000,000	2013/11/27
68385	渣打銀行	恒生指數2014年6月歐式(現金計算)R類可贖回熊證C	0.25	25,000 per 20,000 units	24,800 per 20,000 units	2014/06/27	150,000,000	2013/11/27

新上市牛熊證(續)

股份代號	發行機構	牛熊證	發行價 (港元)	行使水平/ 每10單位 認購價(港元)	贖回水平/ 每10單位 認購價(港元)	到期日	上市時之 發行單位	上市日期
68387	渣打銀行	恒生指數2014年6月歐式(現金計算)R類可贖回熊證D	0.25	25,200 per 15,000 units	25,000 per 15,000 units	2014/06/27	100,000,000	2013/11/27
68409	渣打銀行	恒生指數2014年8月歐式(現金計算)R類可贖回熊證C	0.25	25,600 per 20,000 units	25,400 per 20,000 units	2014/08/28	150,000,000	2013/11/27
68423	渣打銀行	恒生指數2014年8月歐式(現金計算)R類可贖回熊證D	0.25	26,000 per 20,000 units	25,800 per 20,000 units	2014/08/28	150,000,000	2013/11/27
68388	SGA Societe Generale Acceptance N.V.	恒生指數2014年6月歐式(現金計算)R類可贖回牛證H	0.25	23,438 per 10,000 units	23,538 per 10,000 units	2014/06/27	200,000,000	2013/11/27
68390	SGA Societe Generale Acceptance N.V.	恒生指數2014年6月歐式(現金計算)R類可贖回牛證K	0.25	23,588 per 10,000 units	23,688 per 10,000 units	2014/06/27	200,000,000	2013/11/27
68374	SGA Societe Generale Acceptance N.V.	恒生指數2014年2月歐式(現金計算)R類可贖回熊證D	0.25	23,838 per 10,000 units	23,738 per 10,000 units	2014/02/27	200,000,000	2013/11/27
68460	瑞士銀行	中國農業銀行股份有限公司-H股2014年5月歐式(現金計算)R類可贖回熊證B	0.25	4.650	4.400	2014/05/26	100,000,000	2013/11/27
68461	瑞士銀行	中國移動有限公司2014年10月歐式(現金計算)R類可贖回牛證A	0.25	72.50 per 100 units	75 per 100 units	2014/10/20	100,000,000	2013/11/27
68481	瑞士銀行	中國建設銀行股份有限公司-H股2014年7月歐式(現金計算)R類可贖回牛證C	0.25	5.450	5.750	2014/07/21	100,000,000	2013/11/27
68442	瑞士銀行	中國人壽保險股份有限公司-H股2014年7月歐式(現金計算)R類可贖回牛證F	0.275	21.880	22.880	2014/07/28	100,000,000	2013/11/27
68441	瑞士銀行	中國人壽保險股份有限公司-H股2014年5月歐式(現金計算)R類可贖回熊證C	0.43	28.880	27.880	2014/05/05	100,000,000	2013/11/27
68447	瑞士銀行	中國民生銀行股份有限公司-H股2014年7月歐式(現金計算)R類可贖回牛證C	0.25	8.300	8.800	2014/07/28	100,000,000	2013/11/27
68493	瑞士銀行	中國石油化工股份有限公司-H股2014年7月歐式(現金計算)R類可贖回牛證B	0.25	6.200	6.500	2014/07/14	100,000,000	2013/11/27
68492	瑞士銀行	香港交易及結算所有限公司2014年9月歐式(現金計算)R類可贖回牛證A	0.25	123 per 100 units	128 per 100 units	2014/09/15	100,000,000	2013/11/27
68482	瑞士銀行	香港交易及結算所有限公司2014年6月歐式(現金計算)R類可贖回熊證A	0.275	165 per 100 units	160 per 100 units	2014/06/30	100,000,000	2013/11/27
68426	瑞士銀行	恒生指數2014年7月歐式(現金計算)R類可贖回牛證S	0.25	22,900 per 10,000 units	23,100 per 10,000 units	2014/07/30	300,000,000	2013/11/27
68428	瑞士銀行	恒生指數2014年7月歐式(現金計算)R類可贖回牛證T	0.25	23,200 per 10,000 units	23,400 per 10,000 units	2014/07/30	300,000,000	2013/11/27
68429	瑞士銀行	恒生指數2014年7月歐式(現金計算)R類可贖回牛證X	0.25	23,350 per 10,000 units	23,550 per 10,000 units	2014/07/30	300,000,000	2013/11/27
68427	瑞士銀行	恒生指數2014年8月歐式(現金計算)R類可贖回牛證A	0.25	23,050 per 10,000 units	23,250 per 10,000 units	2014/08/28	300,000,000	2013/11/27
68439	瑞士銀行	恒生指數2014年8月歐式(現金計算)R類可贖回牛證B	0.25	23,536 per 12,000 units	23,736 per 12,000 units	2014/08/28	350,000,000	2013/11/27
68438	瑞士銀行	恒生指數2014年9月歐式(現金計算)R類可贖回牛證N	0.25	23,500 per 10,000 units	23,700 per 10,000 units	2014/09/29	300,000,000	2013/11/27
68375	瑞士銀行	恒生指數2014年2月歐式(現金計算)R類可贖回熊證I	0.25	24,050 per 10,000 units	23,850 per 10,000 units	2014/02/27	300,000,000	2013/11/27
68376	瑞士銀行	恒生指數2014年2月歐式(現金計算)R類可贖回熊證J	0.25	23,900 per 10,000 units	23,700 per 10,000 units	2014/02/27	300,000,000	2013/11/27
68377	瑞士銀行	恒生指數2014年4月歐式(現金計算)R類可贖回熊證E	0.25	23,858 per 10,000 units	23,658 per 10,000 units	2014/04/29	300,000,000	2013/11/27
68451	瑞士銀行	中國工商銀行股份有限公司-H股2014年7月歐式(現金計算)R類可贖回牛證C	0.25	5.000	5.250	2014/07/07	100,000,000	2013/11/27
68445	瑞士銀行	中國平安保險(集團)股份有限公司-H股2014年8月歐式(現金計算)R類可贖回牛證A	0.25	61 per 100 units	65 per 100 units	2014/08/18	100,000,000	2013/11/27
68443	瑞士銀行	中國平安保險(集團)股份有限公司-H股2014年4月歐式(現金計算)R類可贖回熊證D	0.25	84 per 100 units	80 per 100 units	2014/04/07	100,000,000	2013/11/27
68606	Credit Suisse AG	恒生指數2014年10月歐式(現金計算)R類可贖回牛證M	0.25	23,500 per 10,000 units	23,700 per 10,000 units	2014/10/30	300,000,000	2013/11/28
68607	Credit Suisse AG	恒生指數2014年10月歐式(現金計算)R類可贖回牛證N	0.25	23,355 per 12,000 units	23,555 per 12,000 units	2014/10/30	300,000,000	2013/11/28
68744	Credit Suisse AG	恒生指數2014年2月歐式(現金計算)R類可贖回熊證T	0.25	23,745 per 12,000 units	23,545 per 12,000 units	2014/02/27	300,000,000	2013/11/28
68756	Credit Suisse AG	恒生指數2014年2月歐式(現金計算)R類可贖回熊證U	0.25	23,800 per 10,000 units	23,600 per 10,000 units	2014/02/27	300,000,000	2013/11/28
68763	Credit Suisse AG	恒生指數2014年2月歐式(現金計算)R類可贖回熊證V	0.25	23,988 per 10,000 units	23,788 per 10,000 units	2014/02/27	300,000,000	2013/11/28
68612	Citigroup Global Markets Holdings Inc.	金沙中國有限公司2014年7月歐式(現金計算)R類可贖回牛證A	0.25	49 per 100 units	52 per 100 units	2014/07/21	100,000,000	2013/11/28
68617	Citigroup Global Markets Holdings Inc.	金沙中國有限公司2014年4月歐式(現金計算)R類可贖回熊證A	0.25	63 per 100 units	60 per 100 units	2014/04/25	100,000,000	2013/11/28
68674	香港上海匯豐銀行有限公司	中國農業銀行股份有限公司-H股2014年7月歐式(現金計算)R類可贖回牛證B	0.25	3.380	3.630	2014/07/31	80,000,000	2013/11/28
68663	香港上海匯豐銀行有限公司	中國銀行股份有限公司-H股2014年7月歐式(現金計算)R類可贖回牛證B	0.25	3.300	3.480	2014/07/31	80,000,000	2013/11/28
68676	香港上海匯豐銀行有限公司	中國人壽保險股份有限公司-H股2014年7月歐式(現金計算)R類可贖回牛證E	0.26	21.880	22.880	2014/07/07	60,000,000	2013/11/28

新上市牛熊證 (續)

股份代號	發行機構	牛熊證	發行價 (港元)	行使水平 / 每 10 單位 認購價 (港元)	贖回水平 / 每 10 單位 認購價 (港元)	到期日	上市時之發行單位	上市日期
68580	香港上海匯豐銀行有限公司	中國人壽保險股份有限公司-H股2014年7月 貳式(現金計算)R類可贖回牛證F	0.25	22.380	23.380	2014/07/17	60,000,000	2013/11/28
68575	香港上海匯豐銀行有限公司	中國人壽保險股份有限公司-H股2014年9月 貳式(現金計算)R類可贖回牛證A	0.31	21.380	22.380	2014/09/18	60,000,000	2013/11/28
68583	香港上海匯豐銀行有限公司	中國人壽保險股份有限公司-H股2014年7月 貳式(現金計算)R類可贖回牛證B	0.27	26.880	25.880	2014/07/21	50,000,000	2013/11/28
68564	香港上海匯豐銀行有限公司	中國建材股份有限公司-H股2014年6月貳式(現金計算)R類可贖回牛證D	0.25	6.600	7.400	2014/06/27	50,000,000	2013/11/28
68558	香港上海匯豐銀行有限公司	香港交易及結算所有限公司2014年7月貳式(現金計算)R類可贖回牛證A	0.25	117 per 100 units	123 per 100 units	2014/07/18	60,000,000	2013/11/28
68559	香港上海匯豐銀行有限公司	香港交易及結算所有限公司2014年7月貳式(現金計算)R類可贖回牛證B	0.25	122 per 100 units	128 per 100 units	2014/07/04	60,000,000	2013/11/28
68562	香港上海匯豐銀行有限公司	中國石油天然氣股份有限公司-H股2014年6月 貳式(現金計算)R類可贖回牛證B	0.25	8.180	8.580	2014/06/27	400,000,000	2013/11/28
68605	JP Morgan Structured Products/JP Morgan Int'l Derivatives†	恒生指數2014年10月貳式(現金計算)R類可贖回牛證L	0.25	23,450 per 10,000 units	23,650 per 10,000 units	2014/10/30	300,000,000	2013/11/28
68587	JP Morgan Structured Products/JP Morgan Int'l Derivatives†	恒生指數2014年10月貳式(現金計算)R類可贖回牛證M	0.25	22,950 per 10,000 units	23,150 per 10,000 units	2014/10/30	300,000,000	2013/11/28
68584	JP Morgan Structured Products/JP Morgan Int'l Derivatives†	恒生指數2014年3月貳式(現金計算)R類可贖回牛證W	0.25	23,925 per 10,000 units	23,725 per 10,000 units	2014/03/28	300,000,000	2013/11/28
68743	SGA Societe Generale Acceptance N.V.	恒生指數2014年7月貳式(現金計算)R類可贖回牛證K	0.25	23,288 per 10,000 units	23,388 per 10,000 units	2014/07/30	200,000,000	2013/11/28
68742	SGA Societe Generale Acceptance N.V.	恒生指數2014年2月貳式(現金計算)R類可贖回牛證E	0.25	23,688 per 10,000 units	23,588 per 10,000 units	2014/02/27	200,000,000	2013/11/28
68609	瑞士銀行	恒生指數2014年6月貳式(現金計算)R類可贖回牛證C	0.25	23,450 per 10,000 units	23,650 per 10,000 units	2014/06/27	300,000,000	2013/11/28
68611	瑞士銀行	恒生指數2014年6月貳式(現金計算)R類可贖回牛證Y	0.25	23,490 per 12,000 units	23,690 per 12,000 units	2014/06/27	350,000,000	2013/11/28
68687	瑞士銀行	恒生指數2014年3月貳式(現金計算)R類可贖回牛證D	0.25	23,745 per 10,000 units	23,545 per 10,000 units	2014/03/28	300,000,000	2013/11/28
68611	瑞士銀行	恒生指數2014年3月貳式(現金計算)R類可贖回牛證G	0.25	24,000 per 10,000 units	23,800 per 10,000 units	2014/03/28	300,000,000	2013/11/28
68788	瑞士銀行	恒生指數2014年4月貳式(現金計算)R類可贖回牛證K	0.28	26,300 per 10,000 units	26,100 per 10,000 units	2014/04/29	300,000,000	2013/11/28
68786	瑞士銀行	恒生指數2014年5月貳式(現金計算)R類可贖回牛證E	0.31	26,600 per 10,000 units	26,400 per 10,000 units	2014/05/29	300,000,000	2013/11/28
60068	Credit Suisse AG	恒生指數2014年10月貳式(現金計算)R類可贖回牛證O	0.25	23,503 per 12,000 units	23,703 per 12,000 units	2014/10/30	300,000,000	2013/11/29
60073	Credit Suisse AG	恒生指數2014年10月貳式(現金計算)R類可贖回牛證P	0.25	23,238 per 12,000 units	23,438 per 12,000 units	2014/10/30	300,000,000	2013/11/29
60046	Credit Suisse AG	恒生指數2014年3月貳式(現金計算)R類可贖回牛證S	0.25	23,781 per 12,000 units	23,581 per 12,000 units	2014/03/28	300,000,000	2013/11/29
60047	Credit Suisse AG	恒生指數2014年3月貳式(現金計算)R類可贖回牛證T	0.25	23,938 per 12,000 units	23,738 per 12,000 units	2014/03/28	300,000,000	2013/11/29
60096	Citigroup Global Markets Holdings Inc.	中國移動有限公司2014年6月貳式(現金計算)R類可贖回牛證B	0.25	72 per 100 units	74.50 per 100 units	2014/06/23	80,000,000	2013/11/29
60105	Citigroup Global Markets Holdings Inc.	中國移動有限公司2014年4月貳式(現金計算)R類可贖回牛證A	0.25	88 per 100 units	85.50 per 100 units	2014/04/28	80,000,000	2013/11/29
60004	香港上海匯豐銀行有限公司	中國農業銀行股份有限公司-H股2014年5月 貳式(現金計算)R類可贖回牛證C	0.25	4.530	4.280	2014/05/12	40,000,000	2013/11/29
60005	香港上海匯豐銀行有限公司	中國農業銀行股份有限公司-H股2014年8月 貳式(現金計算)R類可贖回牛證A	0.25	4.930	4.680	2014/08/25	40,000,000	2013/11/29
69905	香港上海匯豐銀行有限公司	中國移動有限公司2014年10月貳式(現金計算)R類可贖回牛證B	0.25	76.58 per 100 units	79.08 per 100 units	2014/10/20	120,000,000	2013/11/29
60009	香港上海匯豐銀行有限公司	招商銀行股份有限公司-H股2014年8月貳式(現金計算)R類可贖回牛證A	0.25	14.480	15.280	2014/08/25	40,000,000	2013/11/29
60013	香港上海匯豐銀行有限公司	招商銀行股份有限公司-H股2014年11月貳式(現金計算)R類可贖回牛證A	0.34	19.480	18.680	2014/11/24	40,000,000	2013/11/29
69291	香港上海匯豐銀行有限公司	中國建材股份有限公司-H股2014年10月貳式(現金計算)R類可贖回牛證A	0.25	9.780	8.980	2014/10/27	50,000,000	2013/11/29
69532	香港上海匯豐銀行有限公司	中國建材股份有限公司-H股2014年11月貳式(現金計算)R類可贖回牛證A	0.25	10.480	9.680	2014/11/24	50,000,000	2013/11/29
69916	香港上海匯豐銀行有限公司	中國神華能源股份有限公司-H股2014年7月 貳式(現金計算)R類可贖回牛證C	0.35	22.880	24.880	2014/07/28	60,000,000	2013/11/29
60003	香港上海匯豐銀行有限公司	中國神華能源股份有限公司-H股2015年1月 貳式(現金計算)R類可贖回牛證A	0.25	32.88 per 100 units	30.88 per 100 units	2015/01/26	40,000,000	2013/11/29
69884	香港上海匯豐銀行有限公司	香港交易及結算所有限公司2014年7月貳式(現金計算)R類可贖回牛證B	0.35	171.88 per 100 units	166.88 per 100 units	2014/07/21	50,000,000	2013/11/29
69614	香港上海匯豐銀行有限公司	和記黃埔有限公司2014年9月貳式(現金計算)R類可贖回牛證A	0.25	90.88 per 100 units	93.88 per 100 units	2014/09/29	60,000,000	2013/11/29
60006	香港上海匯豐銀行有限公司	中國工商銀行股份有限公司-H股2014年5月貳式(現金計算)R類可贖回牛證B	0.25	6.280	6.030	2014/05/05	40,000,000	2013/11/29
69883	香港上海匯豐銀行有限公司	長僑能源有限公司2014年9月貳式(現金計算)R類可贖回牛證A	0.25	12.080	12.880	2014/09/29	40,000,000	2013/11/29
69175	香港上海匯豐銀行有限公司	聯想集團有限公司2014年10月貳式(現金計算)R類可贖回牛證A	0.25	11.380	10.880	2014/10/06	40,000,000	2013/11/29
69903	香港上海匯豐銀行有限公司	中國石油天然氣股份有限公司-H股2014年12月 貳式(現金計算)R類可贖回牛證A	0.25	11.780	11.380	2014/12/15	40,000,000	2013/11/29

新上市牛熊證(續)

股份代號	發行機構	牛熊證	發行價(港元)	行使水平/ 每10單位 認購價(港元)	贖回水平/ 每10單位 認購價(港元)	到期日	上市時之 發行單位	上市日期
60007	香港上海匯豐銀行有限公司	中國平安保險(集團)股份有限公司-H股2014年7月 貳式(現金計算)R類可贖回牛證A	0.25	60.88 per 100 units	64.88 per 100 units	2014/07/28	60,000,000	2013/11/29
60017	香港上海匯豐銀行有限公司	中國平安保險(集團)股份有限公司-H股2014年7月 貳式(現金計算)R類可贖回牛證B	0.25	88.88 per 100 units	84.88 per 100 units	2014/07/28	40,000,000	2013/11/29
69661	香港上海匯豐銀行有限公司	新鴻基地產發展有限公司2014年10月貳式(現金計算)R類可贖回牛證B	0.25	112.88 per 100 units	108.88 per 100 units	2014/10/20	50,000,000	2013/11/29
69892	香港上海匯豐銀行有限公司	騰訊控股有限公司2014年9月貳式(現金計算)R類可贖回牛證C	0.25	401.88 per 100 units	411.88 per 100 units	2014/09/15	50,000,000	2013/11/29
60093	JP Morgan Structured Products/JP Morgan Int'l Derivatives†	恒生指數2014年10月貳式(現金計算)R類可贖回牛證N	0.25	23,275 per 10,000 units	23,475 per 10,000 units	2014/10/30	300,000,000	2013/11/29
68905	JP Morgan Structured Products/JP Morgan Int'l Derivatives†	恒生指數2014年3月貳式(現金計算)R類可贖回牛證X	0.25	23,850 per 10,000 units	23,650 per 10,000 units	2014/03/28	300,000,000	2013/11/29
60095	JP Morgan Structured Products/JP Morgan Int'l Derivatives†	恒生指數2014年3月貳式(現金計算)R類可贖回牛證Y	0.25	24,088 per 10,000 units	23,888 per 10,000 units	2014/03/28	300,000,000	2013/11/29
60058	渣打銀行	恒生指數2014年12月貳式(現金計算)R類可贖回牛證G	0.25	23,502 per 20,000 units	23,702 per 20,000 units	2014/12/30	100,000,000	2013/11/29
60044	渣打銀行	恒生指數2014年8月貳式(現金計算)R類可贖回牛證E	0.25	24,888 per 15,000 units	24,688 per 15,000 units	2014/08/28	100,000,000	2013/11/29
60045	渣打銀行	恒生指數2014年8月貳式(現金計算)R類可贖回牛證F	0.25	25,388 per 15,000 units	25,188 per 15,000 units	2014/08/28	100,000,000	2013/11/29
60056	SGA Societe Generale Acceptance N.V.	恒生指數2014年7月貳式(現金計算)R類可贖回牛證L	0.25	23,538 per 10,000 units	23,638 per 10,000 units	2014/07/30	200,000,000	2013/11/29
60018	SGA Societe Generale Acceptance N.V.	恒生指數2014年3月貳式(現金計算)R類可贖回牛證A	0.25	23,738 per 10,000 units	23,638 per 10,000 units	2014/03/28	200,000,000	2013/11/29
60041	SGA Societe Generale Acceptance N.V.	恒生指數2014年3月貳式(現金計算)R類可贖回牛證B	0.25	24,188 per 10,000 units	24,088 per 10,000 units	2014/03/28	200,000,000	2013/11/29
60042	SGA Societe Generale Acceptance N.V.	恒生指數2014年3月貳式(現金計算)R類可贖回牛證C	0.25	24,688 per 10,000 units	24,588 per 10,000 units	2014/03/28	200,000,000	2013/11/29
60043	SGA Societe Generale Acceptance N.V.	恒生指數2014年3月貳式(現金計算)R類可贖回牛證D	0.25	25,788 per 10,000 units	25,688 per 10,000 units	2014/03/28	200,000,000	2013/11/29
60074	瑞士銀行	恒生指數2014年7月貳式(現金計算)R類可贖回牛證U	0.25	23,503 per 12,000 units	23,703 per 12,000 units	2014/07/30	350,000,000	2013/11/29
60048	瑞士銀行	恒生指數2014年3月貳式(現金計算)R類可贖回牛證J	0.25	23,800 per 10,000 units	23,600 per 10,000 units	2014/03/28	300,000,000	2013/11/29
60050	瑞士銀行	恒生指數2014年4月貳式(現金計算)R類可贖回牛證N	0.25	23,781 per 12,000 units	23,581 per 12,000 units	2014/04/29	350,000,000	2013/11/29
60204	Credit Suisse AG	恒生指數2014年8月貳式(現金計算)R類可贖回牛證J	0.25	23,530 per 10,000 units	23,730 per 10,000 units	2014/08/28	300,000,000	2013/12/02
60205	Credit Suisse AG	恒生指數2014年3月貳式(現金計算)R類可贖回牛證F	0.25	23,885 per 10,000 units	23,685 per 10,000 units	2014/03/28	300,000,000	2013/12/02
60310	Citigroup Global Markets Holdings Inc.	中國移動有限公司2014年6月貳式(現金計算)R類可贖回牛證C	0.25	67 per 100 units	69.50 per 100 units	2014/06/03	80,000,000	2013/12/02
60314	Citigroup Global Markets Holdings Inc.	中國移動有限公司2014年6月貳式(現金計算)R類可贖回牛證D	0.25	69.50 per 100 units	72 per 100 units	2014/06/03	80,000,000	2013/12/02
60315	Citigroup Global Markets Holdings Inc.	中國移動有限公司2014年6月貳式(現金計算)R類可贖回牛證B	0.25	90.50 per 100 units	88 per 100 units	2014/06/03	80,000,000	2013/12/02
60317	Citigroup Global Markets Holdings Inc.	中國移動有限公司2014年6月貳式(現金計算)R類可贖回牛證C	0.25	93 per 100 units	90.50 per 100 units	2014/06/03	80,000,000	2013/12/02
60301	Citigroup Global Markets Holdings Inc.	恒生指數2014年3月貳式(現金計算)R類可贖回牛證U	0.25	22,400 per 10,000 units	22,588 per 10,000 units	2014/03/28	150,000,000	2013/12/02
60309	Citigroup Global Markets Holdings Inc.	恒生指數2014年3月貳式(現金計算)R類可贖回牛證V	0.25	22,700 per 10,000 units	22,888 per 10,000 units	2014/03/28	150,000,000	2013/12/02
60288	高盛結構產品(亞洲)有限公司	恒生指數2014年3月貳式(現金計算)R類可贖回牛證L	0.25	24,188 per 20,000 units	23,888 per 20,000 units	2014/03/28	150,000,000	2013/12/02
60108	香港上海匯豐銀行有限公司	中國人壽保險股份有限公司-H股2014年7月 貳式(現金計算)R類可贖回牛證G	0.25	22.880	23.880	2014/07/30	60,000,000	2013/12/02
60115	香港上海匯豐銀行有限公司	中國人壽保險股份有限公司-H股2014年8月 貳式(現金計算)R類可贖回牛證A	0.25	23.380	24.380	2014/08/11	60,000,000	2013/12/02
60120	香港上海匯豐銀行有限公司	中國人壽保險股份有限公司-H股2014年9月 貳式(現金計算)R類可贖回牛證A	0.41	28.880	27.880	2014/09/29	50,000,000	2013/12/02
60117	香港上海匯豐銀行有限公司	中國人壽保險股份有限公司-H股2014年11月 貳式(現金計算)R類可贖回牛證A	0.26	27.380	26.380	2014/11/24	50,000,000	2013/12/02
60124	香港上海匯豐銀行有限公司	中國平安保險(集團)股份有限公司-H股2014年8月 貳式(現金計算)R類可贖回牛證A	0.25	65.88 per 100 units	69.88 per 100 units	2014/08/04	60,000,000	2013/12/02
60286	JP Morgan Structured Products/JP Morgan Int'l Derivatives†	恒生指數2014年10月貳式(現金計算)R類可贖回牛證H	0.25	23,125 per 10,000 units	23,325 per 10,000 units	2014/10/30	300,000,000	2013/12/02
60287	JP Morgan Structured Products/JP Morgan Int'l Derivatives†	恒生指數2014年10月貳式(現金計算)R類可贖回牛證O	0.25	23,484 per 10,000 units	23,684 per 10,000 units	2014/10/30	300,000,000	2013/12/02
60125	渣打銀行	恒生指數2014年12月貳式(現金計算)R類可贖回牛證H	0.25	22,577 per 10,000 units	22,777 per 10,000 units	2014/12/30	100,000,000	2013/12/02
60128	渣打銀行	恒生指數2014年12月貳式(現金計算)R類可贖回牛證I	0.25	23,000 per 12,000 units	23,200 per 12,000 units	2014/12/30	100,000,000	2013/12/02
60285	瑞士銀行	中國移動有限公司2014年10月貳式(現金計算)R類可贖回牛證B	0.25	70 per 100 units	72.50 per 100 units	2014/10/27	100,000,000	2013/12/02
60283	瑞士銀行	中國人壽保險股份有限公司-H股2014年7月 貳式(現金計算)R類可贖回牛證A	0.3	27.880	26.880	2014/07/21	100,000,000	2013/12/02
60278	瑞士銀行	中國石油化工有限公司-H股2014年10月 貳式(現金計算)R類可贖回牛證A	0.25	7.680	7.380	2014/10/06	100,000,000	2013/12/02

新上市牛熊證(續)

股份代號	發行機構	牛熊證	發行價 (港元)	行使水平/ 每10單位 認購價(港元)	贖回水平/ 每10單位 認購價(港元)	到期日	上市時之 發行單位	上市日期
60280	瑞士銀行	CSOP 富時中國A50 ETF2014年4月歐式(現金計算)R類可贖回牛證B	0.25	11,800	11,500	2014/04/28	100,000,000	2013/12/02
60206	瑞士銀行	恒生指數2014年5月歐式(現金計算)R類可贖回牛證C	0.25	23,532 per 10,000 units	23,732 per 10,000 units	2014/05/29	300,000,000	2013/12/02
60207	瑞士銀行	恒生指數2014年4月歐式(現金計算)R類可贖回牛證P	0.25	23,885 per 10,000 units	23,685 per 10,000 units	2014/04/29	300,000,000	2013/12/02
60208	瑞士銀行	聯想集團有限公司2014年8月歐式(現金計算)R類可贖回牛證A	0.25	7,800	8,300	2014/08/25	100,000,000	2013/12/02
60249	瑞士銀行	騰訊控股有限公司2014年7月歐式(現金計算)R類可贖回牛證F	0.39	400 per 100 units	410 per 100 units	2014/07/14	50,000,000	2013/12/02
60393	BNP Paribas Arbitrage Issuance B.V.	恒生指數2014年8月歐式(現金計算)R類可贖回牛證O	0.25	23,500 per 10,000 units	23,700 per 10,000 units	2014/08/28	300,000,000	2013/12/03
60364	BNP Paribas Arbitrage Issuance B.V.	恒生指數2014年4月歐式(現金計算)R類可贖回牛證N	0.25	23,900 per 10,000 units	23,700 per 10,000 units	2014/04/29	300,000,000	2013/12/03
60380	Credit Suisse AG	恒生指數2014年10月歐式(現金計算)R類可贖回牛證Q	0.25	23,535 per 12,000 units	23,735 per 12,000 units	2014/10/30	300,000,000	2013/12/03
60379	Credit Suisse AG	恒生指數2014年3月歐式(現金計算)R類可贖回牛證G	0.25	23,900 per 10,000 units	23,700 per 10,000 units	2014/03/28	300,000,000	2013/12/03
60344	香港上海匯豐銀行有限公司	中國建材股份有限公司-H股2014年7月歐式(現金計算)R類可贖回牛證A	0.25	7,200	8,000	2014/07/21	50,000,000	2013/12/03
60323	香港上海匯豐銀行有限公司	騰訊控股有限公司2014年9月歐式(現金計算)R類可贖回牛證D	0.27	413.88 per 100 units	423.88 per 100 units	2014/09/26	50,000,000	2013/12/03
60324	香港上海匯豐銀行有限公司	騰訊控股有限公司2014年9月歐式(現金計算)R類可贖回牛證E	0.25	418.88 per 100 units	428.88 per 100 units	2014/09/17	50,000,000	2013/12/03
60318	香港上海匯豐銀行有限公司	騰訊控股有限公司2014年10月歐式(現金計算)R類可贖回牛證B	0.32	408.88 per 100 units	418.88 per 100 units	2014/10/13	50,000,000	2013/12/03
60336	香港上海匯豐銀行有限公司	騰訊控股有限公司2014年9月歐式(現金計算)R類可贖回牛證E	0.3	463.88 per 100 units	453.88 per 100 units	2014/09/17	50,000,000	2013/12/03
60341	香港上海匯豐銀行有限公司	騰訊控股有限公司2014年9月歐式(現金計算)R類可贖回牛證F	0.4	473.88 per 100 units	463.88 per 100 units	2014/09/26	50,000,000	2013/12/03
60343	香港上海匯豐銀行有限公司	騰訊控股有限公司2014年10月歐式(現金計算)R類可贖回牛證B	0.5	483.88 per 100 units	473.88 per 100 units	2014/10/13	50,000,000	2013/12/03
60445	JP Morgan Structured Products/JP Morgan Int'l Derivatives†	恒生指數2014年11月歐式(現金計算)R類可贖回牛證L	0.25	23,175 per 10,000 units	23,375 per 10,000 units	2014/11/27	300,000,000	2013/12/03
60443	JP Morgan Structured Products/JP Morgan Int'l Derivatives†	恒生指數2014年3月歐式(現金計算)R類可贖回牛證Z	0.25	23,882 per 10,000 units	23,682 per 10,000 units	2014/03/28	300,000,000	2013/12/03
60410	渣打銀行	恒生指數2014年4月歐式(現金計算)R類可贖回牛證B	0.25	23,388 per 20,000 units	23,588 per 20,000 units	2014/04/29	150,000,000	2013/12/03
60416	渣打銀行	恒生指數2014年4月歐式(現金計算)R類可贖回牛證C	0.25	22,800 per 15,000 units	23,000 per 15,000 units	2014/04/29	100,000,000	2013/12/03
60420	渣打銀行	恒生指數2014年4月歐式(現金計算)R類可贖回牛證Q	0.25	24,166 per 10,000 units	23,966 per 10,000 units	2014/04/29	100,000,000	2013/12/03
60381	瑞士銀行	中國銀行股份有限公司-H股2014年10月歐式(現金計算)R類可贖回牛證A	0.25	4,180	4,000	2014/10/13	100,000,000	2013/12/03
60423	瑞士銀行	恒生指數2014年12月歐式(現金計算)R類可贖回牛證F	0.25	23,535 per 10,000 units	23,735 per 10,000 units	2014/12/30	300,000,000	2013/12/03
60345	瑞士銀行	恒生指數2014年3月歐式(現金計算)R類可贖回牛證Q	0.25	23,950 per 10,000 units	23,750 per 10,000 units	2014/03/28	300,000,000	2013/12/03
60438	瑞士銀行	恒生指數2014年4月歐式(現金計算)R類可贖回牛證R	0.25	23,882 per 12,000 units	23,682 per 12,000 units	2014/04/29	350,000,000	2013/12/03
60385	瑞士銀行	中國平安保險(集團)股份有限公司-H股2014年7月歐式(現金計算)R類可贖回牛證A	0.25	89 per 100 units	85 per 100 units	2014/07/21	100,000,000	2013/12/03
60388	瑞士銀行	新鴻基地產發展有限公司2014年5月歐式(現金計算)R類可贖回牛證A	0.25	86 per 100 units	90 per 100 units	2014/05/26	100,000,000	2013/12/03
60467	BNP Paribas Arbitrage Issuance B.V.	恒生指數2014年8月歐式(現金計算)R類可贖回牛證D	0.25	23,050 per 10,000 units	23,250 per 10,000 units	2014/08/28	300,000,000	2013/12/04
60518	BNP Paribas Arbitrage Issuance B.V.	恒生指數2014年8月歐式(現金計算)R類可贖回牛證P	0.25	23,600 per 10,000 units	23,800 per 10,000 units	2014/08/28	300,000,000	2013/12/04
60469	BNP Paribas Arbitrage Issuance B.V.	恒生指數2014年4月歐式(現金計算)R類可贖回牛證P	0.25	24,000 per 10,000 units	23,800 per 10,000 units	2014/04/29	300,000,000	2013/12/04
60542	Credit Suisse AG	恒生指數2014年9月歐式(現金計算)R類可贖回牛證R	0.25	23,450 per 10,000 units	23,650 per 10,000 units	2014/09/29	300,000,000	2013/12/04
60553	Credit Suisse AG	恒生指數2014年9月歐式(現金計算)R類可贖回牛證S	0.25	23,609 per 10,000 units	23,809 per 10,000 units	2014/09/29	300,000,000	2013/12/04
60472	Credit Suisse AG	恒生指數2014年3月歐式(現金計算)R類可贖回牛證L	0.25	23,888 per 12,000 units	23,688 per 12,000 units	2014/03/28	300,000,000	2013/12/04
60540	Credit Suisse AG	恒生指數2014年3月歐式(現金計算)R類可贖回牛證M	0.25	24,050 per 10,000 units	23,850 per 10,000 units	2014/03/28	300,000,000	2013/12/04
60483	Credit Suisse AG	恒生指數2014年3月歐式(現金計算)R類可贖回牛證Z	0.25	23,950 per 10,000 units	23,750 per 10,000 units	2014/03/28	300,000,000	2013/12/04
60555	Citigroup Global Markets Holdings Inc.	恒生指數2014年4月歐式(現金計算)R類可贖回牛證A	0.25	23,200 per 10,000 units	23,388 per 10,000 units	2014/04/29	150,000,000	2013/12/04
60573	Citigroup Global Markets Holdings Inc.	恒生指數2014年4月歐式(現金計算)R類可贖回牛證B	0.25	23,400 per 10,000 units	23,588 per 10,000 units	2014/04/29	150,000,000	2013/12/04
60500	高盛結構產品(亞洲)有限公司	恒生指數2014年3月歐式(現金計算)R類可贖回牛證L	0.257	23,588 per 7,000 units	23,788 per 7,000 units	2014/03/28	150,000,000	2013/12/04
60501	高盛結構產品(亞洲)有限公司	恒生指數2014年3月歐式(現金計算)R類可贖回牛證M	0.253	23,388 per 20,000 units	23,688 per 20,000 units	2014/03/28	150,000,000	2013/12/04
60447	香港上海匯豐銀行有限公司	中國人壽保險股份有限公司-H股2014年8月歐式(現金計算)R類可贖回牛證B	0.25	26,380	25,380	2014/08/18	50,000,000	2013/12/04
60455	香港上海匯豐銀行有限公司	中國民生銀行股份有限公司-H股2014年10月歐式(現金計算)R類可贖回牛證B	0.25	7,380	7,880	2014/10/06	40,000,000	2013/12/04

新上市牛熊證(續)

股份代號	發行機構	牛熊證	發行價(港元)	行使水平/ 每10單位 認購價(港元)	贖回水平/ 每10單位 認購價(港元)	到期日	上市時之 發行單位	上市日期
60457	香港上海匯豐銀行有限公司	中國民生銀行股份有限公司—H股2014年10月 貳式(現金計算)R類可贖回牛證A	0.25	11.380	10.880	2014/10/06	40,000,000	2013/12/04
60454	香港上海匯豐銀行有限公司	恒生中國企業指數2014年9月貳式(現金計算)R類可贖回牛證A	0.25	9,488 per 10,000 units	9,688 per 10,000 units	2014/09/29	100,000,000	2013/12/04
60453	香港上海匯豐銀行有限公司	恒生中國企業指數2014年7月貳式(現金計算)R類可贖回牛證A	0.25	11,638 per 10,000 units	11,438 per 10,000 units	2014/07/30	68,000,000	2013/12/04
60446	香港上海匯豐銀行有限公司	恒生指數2014年9月貳式(現金計算)R類可贖回牛證B	0.25	22,728 per 20,000 units	23,028 per 20,000 units	2014/09/29	400,000,000	2013/12/04
60554	JP Morgan Structured Products/JP Morgan Int'l Derivatives*	恒生指數2014年12月貳式(現金計算)R類可贖回牛證F	0.25	23,606 per 10,000 units	23,806 per 10,000 units	2014/12/30	300,000,000	2013/12/04
60519	渣打銀行	恒生指數2014年6月貳式(現金計算)R類可贖回牛證G	0.25	23,608 per 15,000 units	23,808 per 15,000 units	2014/06/27	100,000,000	2013/12/04
60522	渣打銀行	恒生指數2014年6月貳式(現金計算)R類可贖回牛證E	0.25	24,028 per 15,000 units	23,828 per 15,000 units	2014/06/27	100,000,000	2013/12/04
60494	SGA Societe Generale Acceptance N.V.	恒生指數2014年7月貳式(現金計算)R類可贖回牛證M	0.25	23,588 per 10,000 units	23,688 per 10,000 units	2014/07/30	200,000,000	2013/12/04
60499	SGA Societe Generale Acceptance N.V.	恒生指數2014年9月貳式(現金計算)R類可贖回牛證E	0.25	23,938 per 10,000 units	23,838 per 10,000 units	2014/03/28	200,000,000	2013/12/04
60507	瑞士銀行	中國農業銀行股份有限公司—H股2014年8月 貳式(現金計算)R類可贖回牛證A	0.25	3.250	3.500	2014/08/11	100,000,000	2013/12/04
60504	瑞士銀行	中國銀行股份有限公司—H股2014年9月貳式(現金計算)R類可贖回牛證A	0.25	3.320	3.500	2014/09/29	100,000,000	2013/12/04
60506	瑞士銀行	中國建材股份有限公司—H股2014年6月貳式(現金計算)R類可贖回牛證A	0.25	7.200	8.000	2014/06/23	50,000,000	2013/12/04
60505	瑞士銀行	中國建材股份有限公司—H股2014年4月貳式(現金計算)R類可贖回牛證A	0.25	10.300	9.500	2014/04/14	50,000,000	2013/12/04
60508	瑞士銀行	中國神華能源股份有限公司—H股2014年12月 貳式(現金計算)R類可贖回牛證B	0.25	21 per 100 units	23 per 100 units	2014/12/22	100,000,000	2013/12/04
60517	瑞士銀行	匯豐控股有限公司2014年6月貳式(現金計算)R類可贖回牛證A	0.25	103 per 100 units	100 per 100 units	2014/06/23	100,000,000	2013/12/04
60539	瑞士銀行	恒生指數2014年8月貳式(現金計算)R類可贖回牛證H	0.25	23,609 per 10,000 units	23,809 per 10,000 units	2014/08/28	300,000,000	2013/12/04
60534	瑞士銀行	恒生指數2014年9月貳式(現金計算)R類可贖回牛證O	0.25	23,500 per 10,000 units	23,700 per 10,000 units	2014/09/29	300,000,000	2013/12/04
60493	瑞士銀行	恒生指數2014年3月貳式(現金計算)R類可贖回牛證O	0.25	23,900 per 10,000 units	23,700 per 10,000 units	2014/03/28	300,000,000	2013/12/04
60509	瑞士銀行	聯想集團有限公司2014年6月貳式(現金計算)R類可贖回牛證A	0.25	10.500	10.000	2014/06/16	50,000,000	2013/12/04
60510	瑞士銀行	中國石油天然氣股份有限公司—H股2014年7月 貳式(現金計算)R類可贖回牛證A	0.25	10.280	9.880	2014/07/21	100,000,000	2013/12/04
60514	瑞士銀行	騰訊控股有限公司2014年6月貳式(現金計算)R類可贖回牛證M	0.31	410 per 100 units	420 per 100 units	2014/06/16	50,000,000	2013/12/04
60516	瑞士銀行	騰訊控股有限公司2014年7月貳式(現金計算)R類可贖回牛證G	0.61	380 per 100 units	390 per 100 units	2014/07/28	50,000,000	2013/12/04
60610	BNP Paribas Arbitrage Issuance B.V.	恒生指數2014年9月貳式(現金計算)R類可贖回牛證A	0.25	23,150 per 10,000 units	23,350 per 10,000 units	2014/09/29	300,000,000	2013/12/05
60611	BNP Paribas Arbitrage Issuance B.V.	恒生指數2014年9月貳式(現金計算)R類可贖回牛證B	0.25	23,250 per 10,000 units	23,450 per 10,000 units	2014/09/29	300,000,000	2013/12/05
60621	BNP Paribas Arbitrage Issuance B.V.	恒生指數2014年9月貳式(現金計算)R類可贖回牛證C	0.25	23,700 per 10,000 units	23,900 per 10,000 units	2014/09/29	300,000,000	2013/12/05
60612	BNP Paribas Arbitrage Issuance B.V.	恒生指數2014年4月貳式(現金計算)R類可贖回牛證Q	0.25	24,100 per 10,000 units	23,900 per 10,000 units	2014/04/29	300,000,000	2013/12/05
60613	BNP Paribas Arbitrage Issuance B.V.	恒生指數2014年4月貳式(現金計算)R類可贖回牛證R	0.25	24,200 per 10,000 units	24,000 per 10,000 units	2014/04/29	300,000,000	2013/12/05
60614	BNP Paribas Arbitrage Issuance B.V.	恒生指數2014年4月貳式(現金計算)R類可贖回牛證S	0.25	25,250 per 10,000 units	25,050 per 10,000 units	2014/04/29	300,000,000	2013/12/05
60679	Credit Suisse AG	恒生指數2014年9月貳式(現金計算)R類可贖回牛證T	0.25	23,550 per 10,000 units	23,750 per 10,000 units	2014/09/29	300,000,000	2013/12/05
60680	Credit Suisse AG	恒生指數2014年9月貳式(現金計算)R類可贖回牛證U	0.25	23,650 per 10,000 units	23,850 per 10,000 units	2014/09/29	300,000,000	2013/12/05
60681	Credit Suisse AG	恒生指數2014年9月貳式(現金計算)R類可贖回牛證W	0.25	23,756 per 10,000 units	23,956 per 10,000 units	2014/09/29	300,000,000	2013/12/05
60717	Credit Suisse AG	恒生指數2014年3月貳式(現金計算)R類可贖回牛證N	0.25	24,100 per 10,000 units	23,900 per 10,000 units	2014/03/28	300,000,000	2013/12/05
60722	Credit Suisse AG	恒生指數2014年3月貳式(現金計算)R類可贖回牛證O	0.25	23,990 per 10,000 units	23,790 per 10,000 units	2014/03/28	300,000,000	2013/12/05
60727	Credit Suisse AG	恒生指數2014年3月貳式(現金計算)R類可贖回牛證W	0.25	24,200 per 10,000 units	24,000 per 10,000 units	2014/03/28	300,000,000	2013/12/05
60682	高盛結構產品(亞洲)有限公司	恒生指數2014年3月貳式(現金計算)R類可贖回牛證N	0.253	23,738 per 7,000 units	23,938 per 7,000 units	2014/03/28	150,000,000	2013/12/05
60676	香港上海匯豐銀行有限公司	中國移動有限公司2014年10月貳式(現金計算)R類可贖回牛證C	0.25	78.18 per 100 units	80.68 per 100 units	2014/10/13	120,000,000	2013/12/05
60680	香港上海匯豐銀行有限公司	中國移動有限公司2014年10月貳式(現金計算)R類可贖回牛證D	0.25	73.28 per 100 units	75.78 per 100 units	2014/10/27	120,000,000	2013/12/05
60681	香港上海匯豐銀行有限公司	中國移動有限公司2014年11月貳式(現金計算)R類可贖回牛證A	0.25	71.68 per 100 units	74.18 per 100 units	2014/11/17	120,000,000	2013/12/05
60685	香港上海匯豐銀行有限公司	中國移動有限公司2014年12月貳式(現金計算)R類可贖回牛證A	0.25	67.38 per 100 units	69.88 per 100 units	2014/12/22	120,000,000	2013/12/05
60687	香港上海匯豐銀行有限公司	中國建材股份有限公司—H股2014年12月貳式(現金計算)R類可贖回牛證A	0.29	11.480	10.680	2014/12/22	50,000,000	2013/12/05
60738	JP Morgan Structured Products/JP Morgan Int'l Derivatives*	恒生指數2014年10月貳式(現金計算)R類可贖回牛證D	0.25	23,500 per 10,000 units	23,700 per 10,000 units	2014/10/30	300,000,000	2013/12/05

新上市牛熊證(續)

股份代號	發行機構	牛熊證	發行價 (港元)	行使水平/ 每10單位 認購價(港元)	贖回水平/ 每10單位 認購價(港元)	到期日	上市時之 發行單位	上市日期
60620	JP Morgan Structured Products/JP Morgan Int'l Derivatives [†]	恒生指數2014年3月歐式(現金計算)R類可贖回熊證A	0.25	24,157 per 10,000 units	23,957 per 10,000 units	2014/03/28	300,000,000	2013/12/05
60740	JP Morgan Structured Products/JP Morgan Int'l Derivatives [†]	恒生指數2014年3月歐式(現金計算)R類可贖回熊證B	0.25	23,990 per 10,000 units	23,790 per 10,000 units	2014/03/28	300,000,000	2013/12/05
60715	渣打銀行	恒生指數2014年6月歐式(現金計算)R類可贖回牛證H	0.25	23,738 per 15,000 units	23,938 per 15,000 units	2014/06/27	100,000,000	2013/12/05
60594	渣打銀行	恒生指數2014年6月歐式(現金計算)R類可贖回熊證F	0.25	25,788 per 15,000 units	25,588 per 15,000 units	2014/06/27	100,000,000	2013/12/05
60599	渣打銀行	恒生指數2014年6月歐式(現金計算)R類可贖回熊證G	0.25	24,100 per 12,000 units	23,900 per 12,000 units	2014/06/27	100,000,000	2013/12/05
60606	渣打銀行	恒生指數2014年6月歐式(現金計算)R類可贖回熊證H	0.25	24,200 per 20,000 units	24,000 per 20,000 units	2014/06/27	150,000,000	2013/12/05
60622	SGA Societe Generale Acceptance N.V.	恒生指數2014年7月歐式(現金計算)R類可贖回牛證N	0.25	23,688 per 10,000 units	23,788 per 10,000 units	2014/07/30	200,000,000	2013/12/05
60628	SGA Societe Generale Acceptance N.V.	恒生指數2014年7月歐式(現金計算)R類可贖回牛證O	0.25	23,638 per 10,000 units	23,938 per 10,000 units	2014/07/30	200,000,000	2013/12/05
60631	SGA Societe Generale Acceptance N.V.	恒生指數2014年3月歐式(現金計算)R類可贖回熊證F	0.25	24,288 per 10,000 units	24,188 per 10,000 units	2014/03/28	200,000,000	2013/12/05
60639	SGA Societe Generale Acceptance N.V.	恒生指數2014年3月歐式(現金計算)R類可贖回熊證G	0.25	24,488 per 10,000 units	24,388 per 10,000 units	2014/03/28	200,000,000	2013/12/05
60643	SGA Societe Generale Acceptance N.V.	恒生指數2014年3月歐式(現金計算)R類可贖回熊證H	0.25	24,638 per 10,000 units	24,538 per 10,000 units	2014/03/28	200,000,000	2013/12/05
60644	SGA Societe Generale Acceptance N.V.	恒生指數2014年3月歐式(現金計算)R類可贖回熊證I	0.25	24,738 per 10,000 units	24,638 per 10,000 units	2014/03/28	200,000,000	2013/12/05
60645	SGA Societe Generale Acceptance N.V.	恒生指數2014年3月歐式(現金計算)R類可贖回熊證J	0.25	24,838 per 10,000 units	24,738 per 10,000 units	2014/03/28	200,000,000	2013/12/05
60647	SGA Societe Generale Acceptance N.V.	恒生指數2014年3月歐式(現金計算)R類可贖回熊證K	0.25	24,938 per 10,000 units	24,838 per 10,000 units	2014/03/28	200,000,000	2013/12/05
60649	SGA Societe Generale Acceptance N.V.	恒生指數2014年3月歐式(現金計算)R類可贖回熊證L	0.25	25,038 per 10,000 units	24,938 per 10,000 units	2014/03/28	200,000,000	2013/12/05
60731	SGA Societe Generale Acceptance N.V.	恒生指數2014年3月歐式(現金計算)R類可贖回熊證M	0.25	24,038 per 10,000 units	23,938 per 10,000 units	2014/03/28	200,000,000	2013/12/05
60650	SGA Societe Generale Acceptance N.V.	恒生指數2014年4月歐式(現金計算)R類可贖回熊證A	0.25	25,888 per 10,000 units	25,788 per 10,000 units	2014/04/29	200,000,000	2013/12/05
60651	SGA Societe Generale Acceptance N.V.	恒生指數2014年4月歐式(現金計算)R類可贖回熊證B	0.25	25,988 per 10,000 units	25,888 per 10,000 units	2014/04/29	200,000,000	2013/12/05
60668	SGA Societe Generale Acceptance N.V.	恒生指數2014年4月歐式(現金計算)R類可贖回熊證C	0.25	26,088 per 10,000 units	25,988 per 10,000 units	2014/04/29	200,000,000	2013/12/05
60710	瑞士銀行	CSOP富時中國A50 ETF2014年7月歐式(現金計算)R類可贖回牛證A	0.25	9.200	9.500	2014/07/07	100,000,000	2013/12/05
60705	瑞士銀行	iShares安碩富時A50中國指數ETF2014年5月歐式(現金計算)R類可贖回牛證A	0.25	9.450	9.750	2014/05/19	100,000,000	2013/12/05
60704	瑞士銀行	恒生中國企業指數2014年7月歐式(現金計算)R類可贖回牛證D	0.25	10,700 per 10,000 units	10,900 per 10,000 units	2014/07/30	100,000,000	2013/12/05
60699	瑞士銀行	恒生中國企業指數2014年8月歐式(現金計算)R類可贖回牛證A	0.25	11,100 per 10,000 units	11,300 per 10,000 units	2014/08/28	100,000,000	2013/12/05
60698	瑞士銀行	恒生中國企業指數2014年3月歐式(現金計算)R類可贖回熊證B	0.25	12,050 per 10,000 units	11,850 per 10,000 units	2014/03/28	100,000,000	2013/12/05
60692	瑞士銀行	恒生中國企業指數2014年4月歐式(現金計算)R類可贖回熊證A	0.25	13,400 per 10,000 units	13,200 per 10,000 units	2014/04/29	100,000,000	2013/12/05
60696	瑞士銀行	恒生中國企業指數2014年4月歐式(現金計算)R類可贖回熊證B	0.25	12,350 per 10,000 units	12,150 per 10,000 units	2014/04/29	100,000,000	2013/12/05
60685	瑞士銀行	恒生中國企業指數2014年5月歐式(現金計算)R類可贖回熊證C	0.275	14,200 per 10,000 units	14,000 per 10,000 units	2014/05/29	100,000,000	2013/12/05
60684	瑞士銀行	恒生指數2014年6月歐式(現金計算)R類可贖回牛證O	0.25	23,650 per 10,000 units	23,850 per 10,000 units	2014/06/27	300,000,000	2013/12/05
60683	瑞士銀行	恒生指數2014年10月歐式(現金計算)R類可贖回牛證T	0.25	23,756 per 10,000 units	23,956 per 10,000 units	2014/10/30	300,000,000	2013/12/05
60615	瑞士銀行	恒生指數2014年3月歐式(現金計算)R類可贖回熊證P	0.25	24,200 per 10,000 units	24,000 per 10,000 units	2014/03/28	300,000,000	2013/12/05
60616	瑞士銀行	恒生指數2014年3月歐式(現金計算)R類可贖回熊證S	0.25	24,007 per 10,000 units	23,807 per 10,000 units	2014/03/28	300,000,000	2013/12/05
60729	瑞士銀行	恒生指數2014年4月歐式(現金計算)R類可贖回熊證S	0.25	23,990 per 12,000 units	23,790 per 12,000 units	2014/04/29	350,000,000	2013/12/05
60714	瑞士銀行	和記黃埔有限公司2014年10月歐式(現金計算)R類可贖回牛證A	0.25	92 per 100 units	95 per 100 units	2014/10/06	100,000,000	2013/12/05
60873	Credit Suisse AG	恒生指數2014年11月歐式(現金計算)R類可贖回牛證F	0.25	23,488 per 10,000 units	23,688 per 10,000 units	2014/11/27	300,000,000	2013/12/06
60875	Credit Suisse AG	恒生指數2014年11月歐式(現金計算)R類可贖回牛證G	0.25	23,681 per 10,000 units	23,881 per 10,000 units	2014/11/27	300,000,000	2013/12/06
60776	Credit Suisse AG	恒生指數2014年4月歐式(現金計算)R類可贖回熊證O	0.25	24,150 per 10,000 units	23,950 per 10,000 units	2014/04/29	300,000,000	2013/12/06
60777	Credit Suisse AG	恒生指數2014年4月歐式(現金計算)R類可贖回熊證P	0.25	24,000 per 10,000 units	23,800 per 10,000 units	2014/04/29	300,000,000	2013/12/06
60742	Credit Suisse AG	恒生指數2014年7月歐式(現金計算)R類可贖回熊證A	0.27	26,300 per 10,000 units	26,100 per 10,000 units	2014/07/30	300,000,000	2013/12/06
60754	Credit Suisse AG	恒生指數2014年7月歐式(現金計算)R類可贖回熊證B	0.32	26,800 per 10,000 units	26,600 per 10,000 units	2014/07/30	300,000,000	2013/12/06
60775	Credit Suisse AG	恒生指數2014年7月歐式(現金計算)R類可贖回熊證C	0.39	27,500 per 10,000 units	27,300 per 10,000 units	2014/07/30	300,000,000	2013/12/06
60744	Credit Suisse AG	恒生指數2014年8月歐式(現金計算)R類可贖回熊證A	0.29	26,500 per 10,000 units	26,300 per 10,000 units	2014/08/28	300,000,000	2013/12/06
60768	Credit Suisse AG	恒生指數2014年8月歐式(現金計算)R類可贖回熊證B	0.35	27,100 per 10,000 units	26,900 per 10,000 units	2014/08/28	300,000,000	2013/12/06
60876	Citigroup Global Markets Holdings Inc.	CSOP富時中國A50 ETF2014年6月歐式(現金計算)R類可贖回牛證A	0.25	9.300	9.600	2014/06/05	100,000,000	2013/12/06

新上市牛熊證 (續)

股份代號	發行機構	牛熊證	發行價 (港元)	行使水平 / 每 10 單位 認購價 (港元)	贖回水平 / 每 10 單位 認購價 (港元)	到期日	上市時之發行單位	上市日期
60877	Citigroup Global Markets Holdings Inc.	CSOP 富時中國 A50 ETF2014年6月歐式(現金計算)R類可贖回熊證A	0.25	11.100	10.800	2014/06/05	100,000,000	2013/12/06
60879	Citigroup Global Markets Holdings Inc.	香港交易及結算所有限公司2014年6月歐式(現金計算)R類可贖回牛證A	0.25	120 per 100 units	125 per 100 units	2014/06/05	50,000,000	2013/12/06
60880	Citigroup Global Markets Holdings Inc.	香港交易及結算所有限公司2014年6月歐式(現金計算)R類可贖回熊證A	0.25	145 per 100 units	140 per 100 units	2014/06/05	50,000,000	2013/12/06
60881	Citigroup Global Markets Holdings Inc.	香港交易及結算所有限公司2014年6月歐式(現金計算)R類可贖回熊證B	0.25	155 per 100 units	150 per 100 units	2014/06/05	50,000,000	2013/12/06
60810	高盛結構產品(亞洲)有限公司	恒生指數2014年3月歐式(現金計算)R類可贖回熊證M	0.252	24,188 per 7,000 units	23,988 per 7,000 units	2014/03/28	150,000,000	2013/12/06
60814	高盛結構產品(亞洲)有限公司	恒生指數2014年6月歐式(現金計算)R類可贖回熊證A	0.252	26,588 per 20,000 units	26,288 per 20,000 units	2014/06/27	150,000,000	2013/12/06
60817	高盛結構產品(亞洲)有限公司	恒生指數2014年6月歐式(現金計算)R類可贖回熊證B	0.252	26,788 per 20,000 units	26,488 per 20,000 units	2014/06/27	150,000,000	2013/12/06
60821	高盛結構產品(亞洲)有限公司	恒生指數2014年6月歐式(現金計算)R類可贖回熊證C	0.252	26,988 per 20,000 units	26,688 per 20,000 units	2014/06/27	150,000,000	2013/12/06
60809	香港上海匯豐銀行有限公司	長江實業(集團)有限公司2014年6月歐式(現金計算)R類可贖回牛證B	0.25	112.28 per 100 units	118.28 per 100 units	2014/06/18	60,000,000	2013/12/06
60802	香港上海匯豐銀行有限公司	恒生指數2014年7月歐式(現金計算)R類可贖回牛證I	0.25	23,588 per 15,000 units	23,788 per 15,000 units	2014/07/30	100,000,000	2013/12/06
60778	香港上海匯豐銀行有限公司	恒生指數2014年8月歐式(現金計算)R類可贖回牛證F	0.25	23,488 per 15,000 units	23,688 per 15,000 units	2014/08/28	100,000,000	2013/12/06
60798	香港上海匯豐銀行有限公司	恒生指數2014年5月歐式(現金計算)R類可贖回熊證J	0.25	24,588 per 15,000 units	24,388 per 15,000 units	2014/05/29	100,000,000	2013/12/06
60792	香港上海匯豐銀行有限公司	恒生指數2014年6月歐式(現金計算)R類可贖回熊證L	0.25	24,188 per 15,000 units	23,988 per 15,000 units	2014/06/27	100,000,000	2013/12/06
60791	香港上海匯豐銀行有限公司	恒生指數2014年7月歐式(現金計算)R類可贖回熊證E	0.25	24,088 per 15,000 units	23,888 per 15,000 units	2014/07/30	100,000,000	2013/12/06
60801	香港上海匯豐銀行有限公司	恒生指數2014年7月歐式(現金計算)R類可贖回熊證F	0.25	24,788 per 15,000 units	24,588 per 15,000 units	2014/07/30	100,000,000	2013/12/06
60794	香港上海匯豐銀行有限公司	恒生指數2014年8月歐式(現金計算)R類可贖回熊證D	0.25	25,888 per 15,000 units	25,688 per 15,000 units	2014/08/28	100,000,000	2013/12/06
60797	香港上海匯豐銀行有限公司	恒生指數2014年9月歐式(現金計算)R類可贖回熊證B	0.25	26,088 per 15,000 units	25,888 per 15,000 units	2014/09/29	100,000,000	2013/12/06
60803	香港上海匯豐銀行有限公司	中國平安保險(集團)股份有限公司-H股2014年8月歐式(現金計算)R類可贖回熊證B	0.25	93.88 per 100 units	89.88 per 100 units	2014/08/11	40,000,000	2013/12/06
60883	JP Morgan Structured Products/JP Morgan Int'l Derivatives†	恒生指數2014年10月歐式(現金計算)R類可贖回牛證K	0.25	23,681 per 10,000 units	23,881 per 10,000 units	2014/10/30	300,000,000	2013/12/06
60882	JP Morgan Structured Products/JP Morgan Int'l Derivatives†	恒生指數2014年11月歐式(現金計算)R類可贖回牛證M	0.25	23,525 per 10,000 units	23,725 per 10,000 units	2014/11/27	300,000,000	2013/12/06
60906	JP Morgan Structured Products/JP Morgan Int'l Derivatives†	恒生指數2014年3月歐式(現金計算)R類可贖回熊證C	0.25	24,575 per 10,000 units	24,375 per 10,000 units	2014/03/28	300,000,000	2013/12/06
60909	JP Morgan Structured Products/JP Morgan Int'l Derivatives†	恒生指數2014年3月歐式(現金計算)R類可贖回熊證D	0.25	24,200 per 10,000 units	24,000 per 10,000 units	2014/03/28	300,000,000	2013/12/06
60911	JP Morgan Structured Products/JP Morgan Int'l Derivatives†	恒生指數2014年3月歐式(現金計算)R類可贖回熊證E	0.25	24,088 per 10,000 units	23,888 per 10,000 units	2014/03/28	300,000,000	2013/12/06
60824	渣打銀行	恒生指數2014年12月歐式(現金計算)R類可贖回牛證J	0.25	23,638 per 10,000 units	23,838 per 10,000 units	2014/12/30	100,000,000	2013/12/06
60832	SGA Societe Generale Acceptance N.V.	恒生指數2014年7月歐式(現金計算)R類可贖回牛證P	0.25	23,738 per 10,000 units	23,838 per 10,000 units	2014/07/30	200,000,000	2013/12/06
60833	SGA Societe Generale Acceptance N.V.	恒生指數2014年3月歐式(現金計算)R類可贖回熊證N	0.25	24,088 per 10,000 units	23,988 per 10,000 units	2014/03/28	200,000,000	2013/12/06
60846	SGA Societe Generale Acceptance N.V.	恒生指數2014年3月歐式(現金計算)R類可贖回熊證O	0.25	24,388 per 10,000 units	24,288 per 10,000 units	2014/03/28	200,000,000	2013/12/06
60869	瑞士銀行	恒生中國企業指數2014年7月歐式(現金計算)R類可贖回牛證E	0.25	11,000 per 10,000 units	11,200 per 10,000 units	2014/07/30	100,000,000	2013/12/06
60867	瑞士銀行	恒生中國企業指數2014年9月歐式(現金計算)R類可贖回牛證C	0.25	10,550 per 10,000 units	10,750 per 10,000 units	2014/09/29	100,000,000	2013/12/06
60866	瑞士銀行	恒生中國企業指數2014年4月歐式(現金計算)R類可贖回熊證C	0.25	11,750 per 10,000 units	11,550 per 10,000 units	2014/04/29	100,000,000	2013/12/06
60865	瑞士銀行	恒生中國企業指數2014年5月歐式(現金計算)R類可贖回熊證D	0.25	12,500 per 10,000 units	12,300 per 10,000 units	2014/05/29	100,000,000	2013/12/06
60860	瑞士銀行	恒生指數2014年6月歐式(現金計算)R類可贖回牛證W	0.25	23,681 per 12,000 units	23,881 per 12,000 units	2014/06/27	350,000,000	2013/12/06
60853	瑞士銀行	恒生指數2014年10月歐式(現金計算)R類可贖回牛證U	0.25	23,600 per 10,000 units	23,800 per 10,000 units	2014/10/30	300,000,000	2013/12/06
60823	瑞士銀行	恒生指數2014年4月歐式(現金計算)R類可贖回熊證T	0.25	24,000 per 10,000 units	23,800 per 10,000 units	2014/04/29	300,000,000	2013/12/06
60822	瑞士銀行	恒生指數2014年4月歐式(現金計算)R類可贖回熊證X	0.25	24,150 per 10,000 units	23,950 per 10,000 units	2014/04/29	300,000,000	2013/12/06
60862	瑞士銀行	恒生指數2014年7月歐式(現金計算)R類可贖回熊證A	0.335	27,200 per 10,000 units	27,000 per 10,000 units	2014/07/30	300,000,000	2013/12/06
60864	瑞士銀行	恒生指數2014年7月歐式(現金計算)R類可贖回熊證B	0.265	26,500 per 10,000 units	26,300 per 10,000 units	2014/07/30	300,000,000	2013/12/06
69178*	香港上海匯豐銀行有限公司	恒生指數2014年6月歐式(現金計算)R類可贖回熊證A	0.065	24,688 per 15,000 units	24,688 per 15,000 units	2014/06/27	188,000,000	2013/12/06
60966	BNP Paribas Arbitrage Issuance B.V.	iShares 安碩富時 A50 中國指數 ETF2014年12月歐式(現金計算)R類可贖回牛證A	0.25	9.600	9.900	2014/12/30	200,000,000	2013/12/09
60965	BNP Paribas Arbitrage Issuance B.V.	恒生指數2014年9月歐式(現金計算)R類可贖回牛證D	0.25	23,800 per 10,000 units	24,000 per 10,000 units	2014/09/29	300,000,000	2013/12/09
60938	BNP Paribas Arbitrage Issuance B.V.	恒生指數2014年4月歐式(現金計算)R類可贖回熊證T	0.25	24,300 per 10,000 units	24,100 per 10,000 units	2014/04/29	300,000,000	2013/12/09
60953	Credit Suisse AG	恒生指數2014年10月歐式(現金計算)R類可贖回牛證R	0.25	23,700 per 10,000 units	23,900 per 10,000 units	2014/10/30	300,000,000	2013/12/09

新上市牛熊證(續)

股份代號	發行機構	牛熊證	發行價(港元)	行使水平/ 每10單位 認購價(港元)	贖回水平/ 每10單位 認購價(港元)	到期日	上市時之 發行單位	上市日期
60958	Credit Suisse AG	恒生指數2014年10月歐式(現金計算)R類可贖回牛證S	0.25	23,838 per 10,000 units	24,038 per 10,000 units	2014/10/30	300,000,000	2013/12/09
60939	Credit Suisse AG	恒生指數2014年3月歐式(現金計算)R類可贖回熊證X	0.25	24,082 per 10,000 units	23,882 per 10,000 units	2014/03/28	300,000,000	2013/12/09
60942	Credit Suisse AG	恒生指數2014年3月歐式(現金計算)R類可贖回熊證Y	0.25	24,250 per 10,000 units	24,050 per 10,000 units	2014/03/28	300,000,000	2013/12/09
60947	Credit Suisse AG	恒生指數2014年5月歐式(現金計算)R類可贖回熊證C	0.25	24,650 per 10,000 units	24,450 per 10,000 units	2014/05/29	300,000,000	2013/12/09
60988	Citigroup Global Markets Holdings Inc.	中國移動有限公司2014年6月歐式(現金計算)R類可贖回牛證E	0.25	77 per 100 units	79.50 per 100 units	2014/06/09	80,000,000	2013/12/09
60994	Citigroup Global Markets Holdings Inc.	恒生指數2014年4月歐式(現金計算)R類可贖回牛證C	0.25	23,600 per 10,000 units	23,788 per 10,000 units	2014/04/29	150,000,000	2013/12/09
60995	Citigroup Global Markets Holdings Inc.	恒生指數2014年4月歐式(現金計算)R類可贖回熊證A	0.25	24,850 per 10,000 units	24,666 per 10,000 units	2014/04/29	150,000,000	2013/12/09
60979	高盛結構產品(亞洲)有限公司	恒生指數2014年3月歐式(現金計算)R類可贖回牛證O	0.254	23,588 per 20,000 units	23,888 per 20,000 units	2014/03/28	150,000,000	2013/12/09
60913	香港上海匯豐銀行有限公司	iShares安碩富時A50中國指數ETF2014年9月歐式(現金計算)R類可贖回牛證B	0.25	9.080	9.380	2014/09/08	100,000,000	2013/12/09
60931	香港上海匯豐銀行有限公司	銀河娛樂集團有限公司2014年9月歐式(現金計算)R類可贖回牛證B	0.62	54.770	57.270	2014/09/01	50,000,000	2013/12/09
60912	香港上海匯豐銀行有限公司	恒生中國企業指數2014年7月歐式(現金計算)R類可贖回牛證E	0.25	11,138 per 10,000 units	11,338 per 10,000 units	2014/07/30	100,000,000	2013/12/09
60916	香港上海匯豐銀行有限公司	和記實業有限公司2014年10月歐式(現金計算)R類可贖回牛證A	0.25	93.38 per 100 units	96.38 per 100 units	2014/10/13	60,000,000	2013/12/09
60926	香港上海匯豐銀行有限公司	昆侖能源有限公司2014年9月歐式(現金計算)R類可贖回牛證B	0.25	12.880	13.680	2014/09/08	40,000,000	2013/12/09
60936	香港上海匯豐銀行有限公司	金沙中國有限公司2014年9月歐式(現金計算)R類可贖回牛證B	0.25	52.28 per 100 units	55.28 per 100 units	2014/09/15	60,000,000	2013/12/09
60929	香港上海匯豐銀行有限公司	騰訊控股有限公司2014年9月歐式(現金計算)R類可贖回牛證F	0.27	423.88 per 100 units	433.88 per 100 units	2014/09/22	50,000,000	2013/12/09
60930	香港上海匯豐銀行有限公司	騰訊控股有限公司2014年9月歐式(現金計算)R類可贖回牛證G	0.25	428.88 per 100 units	438.88 per 100 units	2014/09/01	50,000,000	2013/12/09
60977	JP Morgan Structured Products/JP Morgan Int'l Derivatives [†]	恒生指數2014年9月歐式(現金計算)R類可贖回牛證X	0.25	23,700 per 10,000 units	23,900 per 10,000 units	2014/09/29	300,000,000	2013/12/09
60978	JP Morgan Structured Products/JP Morgan Int'l Derivatives [†]	恒生指數2014年10月歐式(現金計算)R類可贖回牛證P	0.25	23,838 per 10,000 units	24,038 per 10,000 units	2014/10/30	300,000,000	2013/12/09
60973	JP Morgan Structured Products/JP Morgan Int'l Derivatives [†]	恒生指數2014年11月歐式(現金計算)R類可贖回牛證N	0.25	23,550 per 10,000 units	23,750 per 10,000 units	2014/11/27	300,000,000	2013/12/09
60970	JP Morgan Structured Products/JP Morgan Int'l Derivatives [†]	恒生指數2014年3月歐式(現金計算)R類可贖回熊證K	0.25	24,300 per 10,000 units	24,100 per 10,000 units	2014/03/28	300,000,000	2013/12/09
60937	JP Morgan Structured Products/JP Morgan Int'l Derivatives [†]	恒生指數2014年3月歐式(現金計算)R類可贖回熊證M	0.25	24,150 per 10,000 units	23,950 per 10,000 units	2014/03/28	300,000,000	2013/12/09
60985	瑞士銀行	恒生指數2014年6月歐式(現金計算)R類可贖回牛證Z	0.25	23,838 per 10,000 units	24,038 per 10,000 units	2014/06/27	300,000,000	2013/12/09
60983	瑞士銀行	恒生指數2014年9月歐式(現金計算)R類可贖回牛證P	0.25	23,700 per 10,000 units	23,900 per 10,000 units	2014/09/29	300,000,000	2013/12/09
60945	瑞士銀行	恒生指數2014年3月歐式(現金計算)R類可贖回熊證V	0.25	24,100 per 10,000 units	23,900 per 10,000 units	2014/03/28	300,000,000	2013/12/09
60944	瑞士銀行	恒生指數2014年4月歐式(現金計算)R類可贖回熊證U	0.25	24,250 per 10,000 units	24,050 per 10,000 units	2014/04/29	300,000,000	2013/12/09
60946	瑞士銀行	恒生指數2014年5月歐式(現金計算)R類可贖回熊證F	0.25	24,082 per 12,000 units	23,882 per 12,000 units	2014/05/29	350,000,000	2013/12/09
61025	Credit Suisse AG	恒生指數2014年8月歐式(現金計算)R類可贖回牛證R	0.25	23,800 per 10,000 units	24,000 per 10,000 units	2014/08/28	300,000,000	2013/12/10
61026	Credit Suisse AG	恒生指數2014年8月歐式(現金計算)R類可贖回牛證S	0.25	23,688 per 12,000 units	23,888 per 12,000 units	2014/08/28	300,000,000	2013/12/10
61031	Credit Suisse AG	恒生指數2014年3月歐式(現金計算)R類可贖回熊證Q	0.25	24,300 per 10,000 units	24,100 per 10,000 units	2014/03/28	300,000,000	2013/12/10
61034	Credit Suisse AG	恒生指數2014年3月歐式(現金計算)R類可贖回熊證R	0.25	24,099 per 12,000 units	23,899 per 12,000 units	2014/03/28	300,000,000	2013/12/10
61027	Credit Suisse AG	恒生指數2014年5月歐式(現金計算)R類可贖回熊證D	0.25	24,550 per 10,000 units	24,350 per 10,000 units	2014/05/29	300,000,000	2013/12/10
61043	Citigroup Global Markets Holdings Inc.	中國平安保險(集團)股份有限公司-H股2014年6月歐式(現金計算)R類可贖回牛證A	0.25	61 per 100 units	65 per 100 units	2014/06/23	80,000,000	2013/12/10
61044	Citigroup Global Markets Holdings Inc.	中國平安保險(集團)股份有限公司-H股2014年6月歐式(現金計算)R類可贖回牛證B	0.25	66 per 100 units	70 per 100 units	2014/06/23	80,000,000	2013/12/10
61048	Citigroup Global Markets Holdings Inc.	中國平安保險(集團)股份有限公司-H股2014年6月歐式(現金計算)R類可贖回熊證A	0.25	82 per 100 units	78 per 100 units	2014/06/23	80,000,000	2013/12/10
61049	Citigroup Global Markets Holdings Inc.	中國平安保險(集團)股份有限公司-H股2014年6月歐式(現金計算)R類可贖回熊證B	0.25	87 per 100 units	83 per 100 units	2014/06/23	80,000,000	2013/12/10
61039	高盛結構產品(亞洲)有限公司	恒生指數2014年3月歐式(現金計算)R類可贖回熊證N	0.319	25,588 per 7,000 units	25,388 per 7,000 units	2014/03/28	150,000,000	2013/12/10
61041	高盛結構產品(亞洲)有限公司	恒生指數2014年3月歐式(現金計算)R類可贖回熊證O	0.352	25,788 per 7,000 units	25,588 per 7,000 units	2014/03/28	150,000,000	2013/12/10
61042	高盛結構產品(亞洲)有限公司	恒生指數2014年3月歐式(現金計算)R類可贖回熊證P	0.384	25,988 per 7,000 units	25,788 per 7,000 units	2014/03/28	150,000,000	2013/12/10
61023	香港上海匯豐銀行有限公司	中國人壽保險股份有限公司-H股2014年9月歐式(現金計算)R類可贖回牛證B	0.25	23.880	24.880	2014/09/01	60,000,000	2013/12/10
61008	香港上海匯豐銀行有限公司	CSOP富時中國A50 ETF2014年10月歐式(現金計算)R類可贖回熊證A	0.25	11.380	11.080	2014/10/20	40,000,000	2013/12/10

新上市牛熊證 (續)

股份代號	發行機構	牛熊證	發行價 (港元)	行使水平 / 每 10 單位 認購價 (港元)	贖回水平 / 每 10 單位 認購價 (港元)	到期日	上市時之發行單位	上市日期
61007	香港上海匯豐銀行有限公司	iShares 安碩富時 A50 中國指數 ETF 2014 年 7 月 貳式 (現金計算) R 類可贖回牛證 C	0.25	9.780	10.080	2014/07/14	100,000,000	2013/12/10
61019	香港上海匯豐銀行有限公司	iShares 安碩富時 A50 中國指數 ETF 2014 年 8 月 貳式 (現金計算) R 類可贖回熊證 A	0.25	11.380	11.080	2014/08/25	50,000,000	2013/12/10
61017	香港上海匯豐銀行有限公司	iShares 安碩富時 A50 中國指數 ETF 2014 年 10 月 貳式 (現金計算) R 類可贖回熊證 A	0.25	12.680	12.380	2014/10/27	50,000,000	2013/12/10
60998	香港上海匯豐銀行有限公司	恒生指數 2014 年 6 月貳式 (現金計算) R 類可贖回牛證 K	0.25	23,688 per 15,000 units	23,888 per 15,000 units	2014/06/27	100,000,000	2013/12/10
60999	香港上海匯豐銀行有限公司	恒生指數 2014 年 7 月貳式 (現金計算) R 類可贖回牛證 J	0.25	23,788 per 15,000 units	23,988 per 15,000 units	2014/07/30	100,000,000	2013/12/10
61001	香港上海匯豐銀行有限公司	恒生指數 2014 年 7 月貳式 (現金計算) R 類可贖回熊證 G	0.25	24,288 per 15,000 units	24,088 per 15,000 units	2014/07/30	100,000,000	2013/12/10
61005	香港上海匯豐銀行有限公司	恒生指數 2014 年 7 月貳式 (現金計算) R 類可贖回熊證 H	0.25	24,988 per 15,000 units	24,788 per 15,000 units	2014/07/30	100,000,000	2013/12/10
61006	香港上海匯豐銀行有限公司	恒生指數 2014 年 8 月貳式 (現金計算) R 類可贖回熊證 E	0.25	25,188 per 15,000 units	24,988 per 15,000 units	2014/08/28	100,000,000	2013/12/10
61024	香港上海匯豐銀行有限公司	聯想集團有限公司 2014 年 12 月貳式 (現金計算) R 類可贖回牛證 A	0.25	8.380	8.880	2014/12/22	60,000,000	2013/12/10
61020	香港上海匯豐銀行有限公司	騰訊控股有限公司 2014 年 8 月貳式 (現金計算) R 類可贖回牛證 D	0.25	433.88 per 100 units	443.88 per 100 units	2014/08/20	50,000,000	2013/12/10
61021	香港上海匯豐銀行有限公司	騰訊控股有限公司 2014 年 8 月貳式 (現金計算) R 類可贖回熊證 C	0.42	493.88 per 100 units	483.88 per 100 units	2014/08/05	50,000,000	2013/12/10
61022	香港上海匯豐銀行有限公司	騰訊控股有限公司 2014 年 8 月貳式 (現金計算) R 類可贖回熊證 D	0.8	529.88 per 100 units	519.88 per 100 units	2014/08/20	50,000,000	2013/12/10
61054	JP Morgan Structured Products/JP Morgan Int'l Derivatives*	恒生指數 2014 年 10 月貳式 (現金計算) R 類可贖回牛證 Q	0.25	23,600 per 10,000 units	23,800 per 10,000 units	2014/10/30	300,000,000	2013/12/10
61050	JP Morgan Structured Products/JP Morgan Int'l Derivatives*	恒生指數 2014 年 9 月貳式 (現金計算) R 類可贖回熊證 L	0.25	24,111 per 10,000 units	23,911 per 10,000 units	2014/03/28	300,000,000	2013/12/10
61029	渣打銀行	恒生指數 2014 年 9 月貳式 (現金計算) R 類可贖回牛證 E	0.25	23,838 per 20,000 units	24,038 per 20,000 units	2014/09/29	100,000,000	2013/12/10
61028	渣打銀行	恒生指數 2014 年 4 月貳式 (現金計算) R 類可贖回熊證 R	0.25	24,300 per 12,000 units	24,100 per 12,000 units	2014/04/29	100,000,000	2013/12/10
61030	瑞士銀行	恒生指數 2014 年 9 月貳式 (現金計算) R 類可贖回牛證 Q	0.25	23,800 per 10,000 units	24,000 per 10,000 units	2014/09/29	300,000,000	2013/12/10
61035	瑞士銀行	恒生指數 2014 年 3 月貳式 (現金計算) R 類可贖回熊證 T	0.25	24,300 per 10,000 units	24,100 per 10,000 units	2014/03/28	300,000,000	2013/12/10
61036	瑞士銀行	恒生指數 2014 年 6 月貳式 (現金計算) R 類可贖回熊證 B	0.25	24,099 per 12,000 units	23,899 per 12,000 units	2014/06/27	350,000,000	2013/12/10
61037	瑞士銀行	和記黃埔有限公司 2014 年 4 月貳式 (現金計算) R 類可贖回熊證 A	0.25	123 per 100 units	120 per 100 units	2014/04/14	100,000,000	2013/12/10
61038	瑞士銀行	中國平安保險 (集團) 股份有限公司 - H 股 2014 年 10 月 貳式 (現金計算) R 類可贖回牛證 C	0.25	66 per 100 units	70 per 100 units	2014/10/13	100,000,000	2013/12/10
61069	BNP Paribas Arbitrage Issuance B.V.	恒生指數 2014 年 9 月貳式 (現金計算) R 類可贖回牛證 E	0.25	23,500 per 10,000 units	23,700 per 10,000 units	2014/09/29	300,000,000	2013/12/11
61070	BNP Paribas Arbitrage Issuance B.V.	恒生指數 2014 年 9 月貳式 (現金計算) R 類可贖回牛證 F	0.25	23,600 per 10,000 units	23,800 per 10,000 units	2014/09/29	300,000,000	2013/12/11
61109	BNP Paribas Arbitrage Issuance B.V.	恒生指數 2014 年 4 月貳式 (現金計算) R 類可贖回熊證 U	0.25	24,000 per 10,000 units	23,800 per 10,000 units	2014/04/29	300,000,000	2013/12/11
61087	Credit Suisse AG	恒生指數 2014 年 8 月貳式 (現金計算) R 類可贖回牛證 F	0.25	23,600 per 10,000 units	23,800 per 10,000 units	2014/08/28	300,000,000	2013/12/11
61088	Credit Suisse AG	恒生指數 2014 年 8 月貳式 (現金計算) R 類可贖回牛證 P	0.25	23,450 per 10,000 units	23,650 per 10,000 units	2014/08/28	300,000,000	2013/12/11
61084	Credit Suisse AG	恒生指數 2014 年 8 月貳式 (現金計算) R 類可贖回牛證 X	0.25	23,710 per 12,000 units	23,910 per 12,000 units	2014/08/28	300,000,000	2013/12/11
61106	Credit Suisse AG	恒生指數 2014 年 4 月貳式 (現金計算) R 類可贖回熊證 Q	0.25	24,188 per 12,000 units	23,988 per 12,000 units	2014/04/29	300,000,000	2013/12/11
61108	Credit Suisse AG	恒生指數 2014 年 4 月貳式 (現金計算) R 類可贖回熊證 R	0.25	23,929 per 10,000 units	23,729 per 10,000 units	2014/04/29	300,000,000	2013/12/11
61099	高盛結構產品 (亞洲) 有限公司	恒生指數 2014 年 3 月貳式 (現金計算) R 類可贖回牛證 P	0.257	23,588 per 7,000 units	23,788 per 7,000 units	2014/03/28	150,000,000	2013/12/11
61103	高盛結構產品 (亞洲) 有限公司	恒生指數 2014 年 3 月貳式 (現金計算) R 類可贖回牛證 Q	0.257	23,388 per 20,000 units	23,688 per 20,000 units	2014/03/28	150,000,000	2013/12/11
61104	高盛結構產品 (亞洲) 有限公司	恒生指數 2014 年 3 月貳式 (現金計算) R 類可贖回熊證 Q	0.252	24,388 per 20,000 units	24,088 per 20,000 units	2014/03/28	150,000,000	2013/12/11
61068	香港上海匯豐銀行有限公司	銀河娛樂集團有限公司 2014 年 9 月貳式 (現金計算) R 類可贖回牛證 C	0.5	57.770	60.270	2014/09/22	50,000,000	2013/12/11
61065	香港上海匯豐銀行有限公司	銀河娛樂集團有限公司 2014 年 11 月貳式 (現金計算) R 類可贖回熊證 A	0.25	74.77 per 100 units	72.27 per 100 units	2014/11/24	40,000,000	2013/12/11
61056	香港上海匯豐銀行有限公司	恒生中國企業指數 2014 年 8 月貳式 (現金計算) R 類可贖回熊證 B	0.25	12,988 per 10,000 units	12,788 per 10,000 units	2014/08/28	68,000,000	2013/12/11
61057	香港上海匯豐銀行有限公司	恒生中國企業指數 2014 年 9 月貳式 (現金計算) R 類可贖回熊證 B	0.25	13,288 per 10,000 units	13,088 per 10,000 units	2014/09/29	68,000,000	2013/12/11
61058	香港上海匯豐銀行有限公司	恒生中國企業指數 2014 年 10 月貳式 (現金計算) R 類可贖回熊證 A	0.25	13,588 per 10,000 units	13,388 per 10,000 units	2014/10/30	68,000,000	2013/12/11
61059	香港上海匯豐銀行有限公司	恒生中國企業指數 2014 年 11 月貳式 (現金計算) R 類可贖回熊證 A	0.26	13,888 per 10,000 units	13,688 per 10,000 units	2014/11/27	68,000,000	2013/12/11
61060	香港上海匯豐銀行有限公司	恒生中國企業指數 2014 年 12 月貳式 (現金計算) R 類可贖回熊證 A	0.29	14,188 per 10,000 units	13,988 per 10,000 units	2014/12/30	68,000,000	2013/12/11
61061	香港上海匯豐銀行有限公司	和記黃埔有限公司 2014 年 7 月貳式 (現金計算) R 類可贖回牛證 C	0.25	96.28 per 100 units	99.28 per 100 units	2014/07/14	60,000,000	2013/12/11
61062	香港上海匯豐銀行有限公司	和記黃埔有限公司 2014 年 9 月貳式 (現金計算) R 類可贖回熊證 A	0.25	120.88 per 100 units	117.88 per 100 units	2014/09/29	50,000,000	2013/12/11

新上市牛熊證 (續)

股份代號	發行機構	牛熊證	發行價 (港元)	行使水平 / 每10單位認購價 (港元)	贖回水平 / 每10單位認購價 (港元)	到期日	上市時之發行單位	上市日期
61064	香港上海匯豐銀行有限公司	金沙中國有限公司2014年9月歐式(現金計算)R類可贖回牛證C	0.25	55.28 per 100 units	58.28 per 100 units	2014/09/01	60,000,000	2013/12/11
61121	JP Morgan Structured Products/JP Morgan Int'l Derivatives†	恒生指數2014年9月歐式(現金計算)R類可贖回牛證Y	0.25	23,450 per 10,000 units	23,650 per 10,000 units	2014/09/29	300,000,000	2013/12/11
61120	JP Morgan Structured Products/JP Morgan Int'l Derivatives†	恒生指數2014年10月歐式(現金計算)R類可贖回牛證L	0.25	23,238 per 10,000 units	23,438 per 10,000 units	2014/10/30	300,000,000	2013/12/11
61118	JP Morgan Structured Products/JP Morgan Int'l Derivatives†	恒生指數2014年3月歐式(現金計算)R類可贖回牛證N	0.25	24,100 per 10,000 units	23,900 per 10,000 units	2014/03/28	300,000,000	2013/12/11
61119	JP Morgan Structured Products/JP Morgan Int'l Derivatives†	恒生指數2014年3月歐式(現金計算)R類可贖回牛證O	0.25	23,950 per 10,000 units	23,750 per 10,000 units	2014/03/28	300,000,000	2013/12/11
61117	JP Morgan Structured Products/JP Morgan Int'l Derivatives†	恒生指數2014年4月歐式(現金計算)R類可贖回牛證K	0.25	24,250 per 10,000 units	24,050 per 10,000 units	2014/04/29	300,000,000	2013/12/11
61071	渣打銀行	恒生指數2014年9月歐式(現金計算)R類可贖回牛證F	0.25	23,550 per 20,000 units	23,750 per 20,000 units	2014/09/29	100,000,000	2013/12/11
61105	渣打銀行	恒生指數2014年4月歐式(現金計算)R類可贖回牛證S	0.25	24,088 per 10,000 units	23,888 per 10,000 units	2014/04/29	100,000,000	2013/12/11
61097	瑞士銀行	中國移動有限公司2014年10月歐式(現金計算)R類可贖回牛證C	0.25	77.50 per 100 units	80 per 100 units	2014/10/06	100,000,000	2013/12/11
61092	瑞士銀行	iShares安碩富時A50中國指數ETF2014年5月歐式(現金計算)R類可贖回牛證A	0.25	12.300	12.000	2014/05/12	100,000,000	2013/12/11
61078	瑞士銀行	恒生指數2014年6月歐式(現金計算)R類可贖回牛證D	0.25	23,710 per 12,000 units	23,910 per 12,000 units	2014/06/27	350,000,000	2013/12/11
61077	瑞士銀行	恒生指數2014年10月歐式(現金計算)R類可贖回牛證V	0.25	23,550 per 10,000 units	23,750 per 10,000 units	2014/10/30	300,000,000	2013/12/11
61110	瑞士銀行	恒生指數2014年3月歐式(現金計算)R類可贖回牛證U	0.25	24,050 per 10,000 units	23,850 per 10,000 units	2014/03/28	300,000,000	2013/12/11
61111	瑞士銀行	恒生指數2014年3月歐式(現金計算)R類可贖回牛證W	0.25	23,929 per 10,000 units	23,729 per 10,000 units	2014/03/28	300,000,000	2013/12/11
61098	瑞士銀行	中國石油天然氣股份有限公司-H股2014年6月歐式(現金計算)R類可贖回牛證B	0.25	8.100	8.500	2014/06/23	100,000,000	2013/12/11
61093	瑞士銀行	中國平安保險(集團)股份有限公司-H股2014年8月歐式(現金計算)R類可贖回牛證A	0.25	94 per 100 units	90 per 100 units	2014/08/18	100,000,000	2013/12/11
61094	瑞士銀行	金沙中國有限公司2014年8月歐式(現金計算)R類可贖回牛證B	0.25	52 per 100 units	55 per 100 units	2014/08/11	100,000,000	2013/12/11
61128	BNP Paribas Arbitrage Issuance B.V.	恒生指數2014年9月歐式(現金計算)R類可贖回牛證G	0.25	23,400 per 10,000 units	23,600 per 10,000 units	2014/09/29	300,000,000	2013/12/12
61191	BNP Paribas Arbitrage Issuance B.V.	恒生指數2014年4月歐式(現金計算)R類可贖回牛證V	0.25	23,900 per 10,000 units	23,700 per 10,000 units	2014/04/29	300,000,000	2013/12/12
61192	BNP Paribas Arbitrage Issuance B.V.	恒生指數2014年6月歐式(現金計算)R類可贖回牛證A	0.25	24,650 per 10,000 units	24,450 per 10,000 units	2014/06/27	300,000,000	2013/12/12
61199	BNP Paribas Arbitrage Issuance B.V.	恒生指數2014年6月歐式(現金計算)R類可贖回牛證B	0.25	25,400 per 10,000 units	25,200 per 10,000 units	2014/06/27	300,000,000	2013/12/12
61124	Credit Suisse AG	恒生指數2014年8月歐式(現金計算)R類可贖回牛證T	0.25	23,528 per 10,000 units	23,728 per 10,000 units	2014/08/28	300,000,000	2013/12/12
61179	Credit Suisse AG	恒生指數2014年8月歐式(現金計算)R類可贖回牛證Y	0.25	23,400 per 10,000 units	23,600 per 10,000 units	2014/08/28	300,000,000	2013/12/12
61183	Credit Suisse AG	恒生指數2014年4月歐式(現金計算)R類可贖回牛證S	0.25	24,388 per 10,000 units	24,188 per 10,000 units	2014/04/29	300,000,000	2013/12/12
61184	Credit Suisse AG	恒生指數2014年4月歐式(現金計算)R類可贖回牛證T	0.25	24,288 per 10,000 units	24,088 per 10,000 units	2014/04/29	300,000,000	2013/12/12
61186	Credit Suisse AG	恒生指數2014年4月歐式(現金計算)R類可贖回牛證U	0.25	23,950 per 10,000 units	23,750 per 10,000 units	2014/04/29	300,000,000	2013/12/12
61200	Credit Suisse AG	恒生指數2014年4月歐式(現金計算)R類可贖回牛證V	0.25	23,913 per 10,000 units	23,713 per 10,000 units	2014/04/29	300,000,000	2013/12/12
61175	Citigroup Global Markets Holdings Inc.	金沙中國有限公司2014年7月歐式(現金計算)R類可贖回牛證B	0.25	55 per 100 units	58 per 100 units	2014/07/21	60,000,000	2013/12/12
61177	Citigroup Global Markets Holdings Inc.	金沙中國有限公司2014年7月歐式(現金計算)R類可贖回牛證A	0.25	69 per 100 units	66 per 100 units	2014/07/21	60,000,000	2013/12/12
61144	高盛結構產品(亞洲)有限公司	恒生指數2014年3月歐式(現金計算)R類可贖回牛證R	0.258	23,988 per 7,000 units	23,788 per 7,000 units	2014/03/28	150,000,000	2013/12/12
61122	香港上海匯豐銀行有限公司	恒生指數2014年7月歐式(現金計算)R類可贖回牛證I	0.25	23,988 per 15,000 units	23,788 per 15,000 units	2014/07/30	100,000,000	2013/12/12
61126	JP Morgan Structured Products/JP Morgan Int'l Derivatives†	恒生指數2014年9月歐式(現金計算)R類可贖回牛證Z	0.25	23,400 per 10,000 units	23,600 per 10,000 units	2014/09/29	300,000,000	2013/12/12
61125	JP Morgan Structured Products/JP Morgan Int'l Derivatives†	恒生指數2014年10月歐式(現金計算)R類可贖回牛證O	0.25	23,528 per 10,000 units	23,728 per 10,000 units	2014/10/30	300,000,000	2013/12/12
61203	JP Morgan Structured Products/JP Morgan Int'l Derivatives†	恒生指數2014年3月歐式(現金計算)R類可贖回牛證P	0.25	24,050 per 10,000 units	23,850 per 10,000 units	2014/03/28	300,000,000	2013/12/12
61138	渣打銀行	恒生指數2014年9月歐式(現金計算)R類可贖回牛證G	0.25	23,450 per 15,000 units	23,650 per 15,000 units	2014/09/29	100,000,000	2013/12/12
61142	渣打銀行	恒生指數2014年4月歐式(現金計算)R類可贖回牛證T	0.25	23,950 per 20,000 units	23,750 per 20,000 units	2014/04/29	100,000,000	2013/12/12
61152	瑞士銀行	安徽海螺水泥股份有限公司-H股2014年11月歐式(現金計算)R類可贖回牛證A	0.25	26 per 100 units	28 per 100 units	2014/11/24	100,000,000	2013/12/12
61148	瑞士銀行	中國建設銀行股份有限公司-H股2014年7月歐式(現金計算)R類可贖回牛證D	0.25	5.700	6.000	2014/07/14	100,000,000	2013/12/12
61147	瑞士銀行	iShares安碩富時A50中國指數ETF2014年6月歐式(現金計算)R類可贖回牛證B	0.25	9.700	10.000	2014/06/16	100,000,000	2013/12/12
61146	瑞士銀行	iShares安碩富時A50中國指數ETF2014年4月歐式(現金計算)R類可贖回牛證B	0.25	11.050	10.750	2014/04/28	100,000,000	2013/12/12

新上市牛熊證(續)

股份代號	發行機構	牛熊證	發行價 (港元)	行使水平/ 每10單位 認購價(港元)	贖回水平/ 每10單位 認購價(港元)	到期日	上市時之 發行單位	上市日期
61168	瑞士銀行	銀河娛樂集團有限公司2014年10月歐式(現金計算)R類可贖回牛證A	0.25	55 per 100 units	57.50 per 100 units	2014/10/13	100,000,000	2013/12/12
61159	瑞士銀行	銀河娛樂集團有限公司2014年6月歐式(現金計算)R類可贖回牛證B	0.25	68.50 per 100 units	66 per 100 units	2014/06/23	100,000,000	2013/12/12
61155	瑞士銀行	銀河娛樂集團有限公司2014年7月歐式(現金計算)R類可贖回牛證A	0.25	74.50 per 100 units	72 per 100 units	2014/07/14	100,000,000	2013/12/12
61131	瑞士銀行	恒生指數2014年8月歐式(現金計算)R類可贖回牛證I	0.25	23,500 per 10,000 units	23,700 per 10,000 units	2014/08/28	300,000,000	2013/12/12
61136	瑞士銀行	恒生指數2014年8月歐式(現金計算)R類可贖回牛證J	0.25	23,528 per 12,000 units	23,728 per 12,000 units	2014/08/28	350,000,000	2013/12/12
61201	瑞士銀行	恒生指數2014年3月歐式(現金計算)R類可贖回牛證X	0.25	23,950 per 10,000 units	23,750 per 10,000 units	2014/03/28	300,000,000	2013/12/12
61202	瑞士銀行	恒生指數2014年3月歐式(現金計算)R類可贖回牛證Y	0.25	23,854 per 10,000 units	23,654 per 10,000 units	2014/03/28	300,000,000	2013/12/12
61174	瑞士銀行	和記黃埔有限公司2014年10月歐式(現金計算)R類可贖回牛證B	0.25	94.50 per 100 units	97.50 per 100 units	2014/10/20	100,000,000	2013/12/12
61153	瑞士銀行	騰訊控股有限公司2014年7月歐式(現金計算)R類可贖回牛證H	0.295	420 per 100 units	430 per 100 units	2014/07/21	50,000,000	2013/12/12
61211	Credit Suisse AG	恒生指數2014年9月歐式(現金計算)R類可贖回牛證V	0.25	23,288 per 10,000 units	23,488 per 10,000 units	2014/09/29	300,000,000	2013/12/13
61233	Credit Suisse AG	恒生指數2014年9月歐式(現金計算)R類可贖回牛證X	0.25	23,543 per 10,000 units	23,743 per 10,000 units	2014/09/29	300,000,000	2013/12/13
61212	Credit Suisse AG	恒生指數2014年3月歐式(現金計算)R類可贖回牛證E	0.25	23,862 per 10,000 units	23,662 per 10,000 units	2014/03/28	300,000,000	2013/12/13
61213	Credit Suisse AG	恒生指數2014年3月歐式(現金計算)R類可贖回牛證S	0.25	24,000 per 10,000 units	23,800 per 10,000 units	2014/03/28	300,000,000	2013/12/13
61242	高盛結構產品(亞洲)有限公司	恒生指數2014年3月歐式(現金計算)R類可贖回牛證R	0.255	23,388 per 7,000 units	23,588 per 7,000 units	2014/03/28	150,000,000	2013/12/13
61206	香港上海匯豐銀行有限公司	中國移動有限公司2014年9月歐式(現金計算)R類可贖回牛證A	0.25	79.78 per 100 units	82.28 per 100 units	2014/09/29	120,000,000	2013/12/13
61207	香港上海匯豐銀行有限公司	iShares安碩富時A50中國指數ETF2014年9月歐式(現金計算)R類可贖回牛證C	0.25	9.980	10.280	2014/09/01	100,000,000	2013/12/13
61205	香港上海匯豐銀行有限公司	恒生中國企業指數2014年7月歐式(現金計算)R類可贖回牛證B	0.25	11,788 per 10,000 units	11,588 per 10,000 units	2014/07/30	68,000,000	2013/12/13
61235	JP Morgan Structured Products/JP Morgan Int'l Derivatives [†]	恒生指數2014年10月歐式(現金計算)R類可贖回牛證D	0.25	23,500 per 10,000 units	23,700 per 10,000 units	2014/10/30	300,000,000	2013/12/13
61234	JP Morgan Structured Products/JP Morgan Int'l Derivatives [†]	恒生指數2014年3月歐式(現金計算)R類可贖回牛證Q	0.25	24,000 per 10,000 units	23,800 per 10,000 units	2014/03/28	300,000,000	2013/12/13
61208	瑞士銀行	恒生指數2014年10月歐式(現金計算)R類可贖回牛證W	0.25	23,400 per 10,000 units	23,600 per 10,000 units	2014/10/30	300,000,000	2013/12/13
61230	瑞士銀行	恒生指數2014年12月歐式(現金計算)R類可贖回牛證G	0.25	23,543 per 10,000 units	23,743 per 10,000 units	2014/12/30	300,000,000	2013/12/13
61215	瑞士銀行	恒生指數2014年3月歐式(現金計算)R類可贖回牛證R	0.25	23,862 per 12,000 units	23,662 per 12,000 units	2014/03/28	350,000,000	2013/12/13
61214	瑞士銀行	恒生指數2014年4月歐式(現金計算)R類可贖回牛證V	0.25	23,900 per 10,000 units	23,700 per 10,000 units	2014/04/29	300,000,000	2013/12/13
61217	瑞士銀行	騰訊控股有限公司2014年8月歐式(現金計算)R類可贖回牛證A	0.28	430 per 100 units	440 per 100 units	2014/08/11	50,000,000	2013/12/13
61216	瑞士銀行	騰訊控股有限公司2014年6月歐式(現金計算)R類可贖回牛證F	0.63	520 per 100 units	510 per 100 units	2014/06/16	50,000,000	2013/12/13
61278	BNP Paribas Arbitrage Issuance B.V.	恒生指數2014年4月歐式(現金計算)R類可贖回牛證W	0.25	24,100 per 10,000 units	23,900 per 10,000 units	2014/04/29	300,000,000	2013/12/16
61294	Credit Suisse AG	恒生指數2014年10月歐式(現金計算)R類可贖回牛證T	0.25	23,500 per 10,000 units	23,700 per 10,000 units	2014/10/30	300,000,000	2013/12/16
61296	Credit Suisse AG	恒生指數2014年10月歐式(現金計算)R類可贖回牛證U	0.25	23,610 per 12,000 units	23,810 per 12,000 units	2014/10/30	300,000,000	2013/12/16
61281	Credit Suisse AG	恒生指數2014年3月歐式(現金計算)R類可贖回牛證F	0.25	24,050 per 10,000 units	23,850 per 10,000 units	2014/03/28	300,000,000	2013/12/16
61288	Credit Suisse AG	恒生指數2014年3月歐式(現金計算)R類可贖回牛證G	0.25	24,150 per 10,000 units	23,950 per 10,000 units	2014/03/28	300,000,000	2013/12/16
61279	Credit Suisse AG	恒生指數2014年3月歐式(現金計算)R類可贖回牛證T	0.25	23,944 per 12,000 units	23,744 per 12,000 units	2014/03/28	300,000,000	2013/12/16
61253	香港上海匯豐銀行有限公司	CSOP富時中國A50 ETF2014年9月歐式(現金計算)R類可贖回牛證B	0.25	9.400	9.700	2014/09/29	80,000,000	2013/12/16
61250	香港上海匯豐銀行有限公司	恒生指數2014年7月歐式(現金計算)R類可贖回牛證K	0.25	23,488 per 15,000 units	23,688 per 15,000 units	2014/07/30	100,000,000	2013/12/16
61243	香港上海匯豐銀行有限公司	恒生指數2014年8月歐式(現金計算)R類可贖回牛證G	0.25	23,388 per 15,000 units	23,588 per 15,000 units	2014/08/28	100,000,000	2013/12/16
61251	香港上海匯豐銀行有限公司	恒生指數2014年11月歐式(現金計算)R類可贖回牛證A	0.25	23,988 per 15,000 units	23,788 per 15,000 units	2014/11/27	100,000,000	2013/12/16
61258	香港上海匯豐銀行有限公司	騰訊控股有限公司2014年8月歐式(現金計算)R類可贖回牛證E	0.25	443.88 per 100 units	453.88 per 100 units	2014/08/18	50,000,000	2013/12/16
61255	香港上海匯豐銀行有限公司	騰訊控股有限公司2014年10月歐式(現金計算)R類可贖回牛證C	0.25	438.88 per 100 units	448.88 per 100 units	2014/10/08	50,000,000	2013/12/16
61261	香港上海匯豐銀行有限公司	騰訊控股有限公司2014年8月歐式(現金計算)R類可贖回牛證E	0.48	503.88 per 100 units	493.88 per 100 units	2014/08/18	50,000,000	2013/12/16
61274	香港上海匯豐銀行有限公司	騰訊控股有限公司2014年10月歐式(現金計算)R類可贖回牛證C	0.95	548.88 per 100 units	538.88 per 100 units	2014/10/08	50,000,000	2013/12/16
61344	JP Morgan Structured Products/JP Morgan Int'l Derivatives [†]	恒生指數2014年10月歐式(現金計算)R類可贖回牛證K	0.25	23,388 per 10,000 units	23,588 per 10,000 units	2014/10/30	300,000,000	2013/12/16
61345	JP Morgan Structured Products/JP Morgan Int'l Derivatives [†]	恒生指數2014年10月歐式(現金計算)R類可贖回牛證P	0.25	23,611 per 10,000 units	23,811 per 10,000 units	2014/10/30	300,000,000	2013/12/16
61343	JP Morgan Structured Products/JP Morgan Int'l Derivatives [†]	恒生指數2014年3月歐式(現金計算)R類可贖回牛證R	0.25	24,150 per 10,000 units	23,950 per 10,000 units	2014/03/28	300,000,000	2013/12/16
61292	渣打銀行	恒生指數2014年6月歐式(現金計算)R類可贖回牛證I	0.25	23,610 per 15,000 units	23,810 per 15,000 units	2014/06/27	100,000,000	2013/12/16

新上市牛熊證(續)

股份代號	發行機構	牛熊證	發行價 (港元)	行使水平/ 每10單位 認購價(港元)	贖回水平/ 每10單位 認購價(港元)	到期日	上市時之 發行單位	上市日期
61289	渣打銀行	恒生指數2014年4月貳式(現金計算)R類可贖回牛證U	0.25	24,000 per 15,000 units	23,800 per 15,000 units	2014/04/29	100,000,000	2013/12/16
61309	瑞士銀行	中國人壽保險股份有限公司-H股2014年8月貳式(現金計算)R類可贖回牛證B	0.25	23.880	24.880	2014/08/18	100,000,000	2013/12/16
61305	瑞士銀行	中國人壽保險股份有限公司-H股2014年9月貳式(現金計算)R類可贖回牛證A	0.53	30.880	29.880	2014/09/01	100,000,000	2013/12/16
61301	瑞士銀行	iShares安碩富時A50中國指數ETF2014年4月貳式(現金計算)R類可贖回牛證C	0.25	11.800	11.500	2014/04/28	100,000,000	2013/12/16
61300	瑞士銀行	恒生中國企業指數2014年7月貳式(現金計算)R類可贖回牛證F	0.25	11,150 per 10,000 units	11,350 per 10,000 units	2014/07/30	100,000,000	2013/12/16
61297	瑞士銀行	恒生指數2014年8月貳式(現金計算)R類可贖回牛證K	0.25	23,611 per 10,000 units	23,811 per 10,000 units	2014/08/28	300,000,000	2013/12/16
61298	瑞士銀行	恒生指數2014年9月貳式(現金計算)R類可贖回牛證T	0.25	23,450 per 10,000 units	23,650 per 10,000 units	2014/09/29	300,000,000	2013/12/16
61290	瑞士銀行	恒生指數2014年9月貳式(現金計算)R類可贖回牛證Z	0.25	24,100 per 10,000 units	23,900 per 10,000 units	2014/03/28	300,000,000	2013/12/16
61291	瑞士銀行	恒生指數2014年5月貳式(現金計算)R類可贖回牛證G	0.25	23,944 per 12,000 units	23,744 per 12,000 units	2014/05/29	350,000,000	2013/12/16
61313	瑞士銀行	騰訊控股有限公司2014年7月貳式(現金計算)R類可贖回牛證I	0.275	440 per 100 units	450 per 100 units	2014/07/07	50,000,000	2013/12/16
61312	瑞士銀行	騰訊控股有限公司2014年8月貳式(現金計算)R類可贖回牛證A	0.83	550 per 100 units	540 per 100 units	2014/08/11	50,000,000	2013/12/16
61310	瑞士銀行	騰訊控股有限公司2014年9月貳式(現金計算)R類可贖回牛證A	0.93	560 per 100 units	550 per 100 units	2014/09/01	50,000,000	2013/12/16
62648	Credit Suisse AG	恒生指數2014年10月貳式(現金計算)R類可贖回牛證V	0.25	23,588 per 12,000 units	23,788 per 12,000 units	2014/10/30	300,000,000	2013/12/17
62649	Credit Suisse AG	恒生指數2014年4月貳式(現金計算)R類可贖回牛證W	0.25	24,100 per 10,000 units	23,900 per 10,000 units	2014/04/29	300,000,000	2013/12/17
62650	Credit Suisse AG	恒生指數2014年4月貳式(現金計算)R類可贖回牛證X	0.25	23,945 per 10,000 units	23,745 per 10,000 units	2014/04/29	300,000,000	2013/12/17
62675	高盛結構產品(亞洲)有限公司	恒生指數2014年3月貳式(現金計算)R類可贖回牛證S	0.257	23,188 per 7,000 units	23,388 per 7,000 units	2014/03/28	150,000,000	2013/12/17
62684	高盛結構產品(亞洲)有限公司	恒生指數2014年3月貳式(現金計算)R類可贖回牛證T	0.254	22,988 per 7,000 units	23,188 per 7,000 units	2014/03/28	150,000,000	2013/12/17
62698	JP Morgan Structured Products/JP Morgan Int'l Derivatives†	恒生指數2014年9月貳式(現金計算)R類可贖回牛證B	0.25	23,425 per 10,000 units	23,625 per 10,000 units	2014/09/29	300,000,000	2013/12/17
62686	JP Morgan Structured Products/JP Morgan Int'l Derivatives†	恒生指數2014年3月貳式(現金計算)R類可贖回牛證T	0.25	23,945 per 10,000 units	23,745 per 10,000 units	2014/03/28	300,000,000	2013/12/17
62336	渣打銀行	恒生指數2014年9月貳式(現金計算)R類可贖回牛證H	0.25	23,600 per 10,000 units	23,800 per 10,000 units	2014/09/29	100,000,000	2013/12/17
61349	SGA Societe Generale Acceptance N.V.	恒生指數2014年7月貳式(現金計算)R類可贖回牛證Q	0.25	23,138 per 10,000 units	23,238 per 10,000 units	2014/07/30	200,000,000	2013/12/17
62243	SGA Societe Generale Acceptance N.V.	恒生指數2014年7月貳式(現金計算)R類可贖回牛證R	0.25	23,538 per 10,000 units	23,638 per 10,000 units	2014/07/30	200,000,000	2013/12/17
62254	SGA Societe Generale Acceptance N.V.	恒生指數2014年7月貳式(現金計算)R類可贖回牛證S	0.25	23,688 per 10,000 units	23,788 per 10,000 units	2014/07/30	200,000,000	2013/12/17
62260	SGA Societe Generale Acceptance N.V.	恒生指數2014年3月貳式(現金計算)R類可贖回牛證P	0.25	23,938 per 10,000 units	23,838 per 10,000 units	2014/03/28	200,000,000	2013/12/17
62332	SGA Societe Generale Acceptance N.V.	恒生指數2014年3月貳式(現金計算)R類可贖回牛證Q	0.25	24,038 per 10,000 units	23,938 per 10,000 units	2014/03/28	200,000,000	2013/12/17
62334	SGA Societe Generale Acceptance N.V.	恒生指數2014年3月貳式(現金計算)R類可贖回牛證R	0.25	24,188 per 10,000 units	24,088 per 10,000 units	2014/03/28	200,000,000	2013/12/17
62542	瑞士銀行	中國銀行股份有限公司-H股2014年7月貳式(現金計算)R類可贖回牛證A	0.25	4.060	3.880	2014/07/28	100,000,000	2013/12/17
62592	瑞士銀行	中國移動有限公司2014年9月貳式(現金計算)R類可贖回牛證A	0.25	80 per 100 units	82.50 per 100 units	2014/09/15	100,000,000	2013/12/17
62628	瑞士銀行	中國海外發展有限公司2014年7月貳式(現金計算)R類可贖回牛證A	0.25	21.200	22.200	2014/07/21	50,000,000	2013/12/17
62543	瑞士銀行	中國民生銀行股份有限公司-H股2014年5月貳式(現金計算)R類可贖回牛證A	0.25	10.500	10.000	2014/05/19	50,000,000	2013/12/17
62641	瑞士銀行	銀河娛樂集團有限公司2014年9月貳式(現金計算)R類可贖回牛證A	0.25	57.50 per 100 units	60 per 100 units	2014/09/22	100,000,000	2013/12/17
62647	瑞士銀行	匯豐控股有限公司2014年5月貳式(現金計算)R類可贖回牛證B	0.25	78 per 100 units	81 per 100 units	2014/05/12	100,000,000	2013/12/17
62378	瑞士銀行	恒生指數2014年8月貳式(現金計算)R類可贖回牛證M	0.25	23,325 per 12,000 units	23,525 per 12,000 units	2014/08/28	350,000,000	2013/12/17
62379	瑞士銀行	恒生指數2014年8月貳式(現金計算)R類可贖回牛證N	0.25	23,175 per 12,000 units	23,375 per 12,000 units	2014/08/28	350,000,000	2013/12/17
62335	瑞士銀行	恒生指數2014年11月貳式(現金計算)R類可贖回牛證D	0.25	23,600 per 10,000 units	23,800 per 10,000 units	2014/11/27	300,000,000	2013/12/17
62337	瑞士銀行	恒生指數2014年3月貳式(現金計算)R類可贖回牛證C	0.25	24,150 per 10,000 units	23,950 per 10,000 units	2014/03/28	300,000,000	2013/12/17
62651	瑞士銀行	恒生指數2014年4月貳式(現金計算)R類可贖回牛證W	0.25	23,945 per 10,000 units	23,745 per 10,000 units	2014/04/29	300,000,000	2013/12/17
62629	瑞士銀行	昆侖能源有限公司2014年6月貳式(現金計算)R類可贖回牛證B	0.25	13.080	13.880	2014/06/23	40,000,000	2013/12/17
62755	BNP Paribas Arbitrage Issuance B.V.	恒生指數2014年9月貳式(現金計算)R類可贖回牛證H	0.25	23,500 per 10,000 units	23,700 per 10,000 units	2014/09/29	300,000,000	2013/12/18
62760	BNP Paribas Arbitrage Issuance B.V.	恒生指數2014年9月貳式(現金計算)R類可贖回牛證I	0.25	23,300 per 10,000 units	23,500 per 10,000 units	2014/09/29	300,000,000	2013/12/18
62862	BNP Paribas Arbitrage Issuance B.V.	恒生指數2014年9月貳式(現金計算)R類可贖回牛證J	0.25	23,200 per 10,000 units	23,400 per 10,000 units	2014/09/29	300,000,000	2013/12/18

新上市牛熊證(續)

股份代號	發行機構	牛熊證	發行價 (港元)	行使水平/ 每10單位 認購價(港元)	贖回水平/ 每10單位 認購價(港元)	到期日	上市時之 發行單位	上市日期
63083	BNP Paribas Arbitrage Issuance B.V.	恒生指數2014年9月歐式(現金計算)R類可贖回牛證K	0.25	23,100 per 10,000 units	23,300 per 10,000 units	2014/09/29	300,000,000	2013/12/18
62876	BNP Paribas Arbitrage Issuance B.V.	恒生指數2014年4月歐式(現金計算)R類可贖回牛證A	0.25	24,150 per 10,000 units	23,950 per 10,000 units	2014/04/29	300,000,000	2013/12/18
62883	BNP Paribas Arbitrage Issuance B.V.	恒生指數2014年4月歐式(現金計算)R類可贖回牛證B	0.25	24,250 per 10,000 units	24,050 per 10,000 units	2014/04/29	300,000,000	2013/12/18
63088	BNP Paribas Arbitrage Issuance B.V.	恒生指數2014年4月歐式(現金計算)R類可贖回牛證C	0.25	23,600 per 10,000 units	23,400 per 10,000 units	2014/04/29	300,000,000	2013/12/18
63090	BNP Paribas Arbitrage Issuance B.V.	恒生指數2014年4月歐式(現金計算)R類可贖回牛證D	0.25	24,050 per 10,000 units	23,850 per 10,000 units	2014/04/29	300,000,000	2013/12/18
62869	BNP Paribas Arbitrage Issuance B.V.	恒生指數2014年4月歐式(現金計算)R類可贖回牛證X	0.25	23,700 per 10,000 units	23,500 per 10,000 units	2014/04/29	300,000,000	2013/12/18
62872	BNP Paribas Arbitrage Issuance B.V.	恒生指數2014年4月歐式(現金計算)R類可贖回牛證Y	0.25	23,800 per 10,000 units	23,600 per 10,000 units	2014/04/29	300,000,000	2013/12/18
62762	Credit Suisse AG	恒生指數2014年9月歐式(現金計算)R類可贖回牛證A	0.25	23,450 per 10,000 units	23,650 per 10,000 units	2014/09/29	300,000,000	2013/12/18
62776	Credit Suisse AG	恒生指數2014年9月歐式(現金計算)R類可贖回牛證B	0.25	23,200 per 10,000 units	23,400 per 10,000 units	2014/09/29	300,000,000	2013/12/18
62931	Credit Suisse AG	恒生指數2014年9月歐式(現金計算)R類可贖回牛證C	0.25	23,100 per 10,000 units	23,300 per 10,000 units	2014/09/29	300,000,000	2013/12/18
62764	Credit Suisse AG	恒生指數2014年9月歐式(現金計算)R類可贖回牛證Y	0.25	23,350 per 10,000 units	23,550 per 10,000 units	2014/09/29	300,000,000	2013/12/18
62761	Credit Suisse AG	恒生指數2014年9月歐式(現金計算)R類可贖回牛證Z	0.25	23,544 per 12,000 units	23,744 per 12,000 units	2014/09/29	300,000,000	2013/12/18
62941	Credit Suisse AG	恒生指數2014年9月歐式(現金計算)R類可贖回牛證L	0.25	23,900 per 12,000 units	23,700 per 12,000 units	2014/03/28	300,000,000	2013/12/18
62994	Credit Suisse AG	恒生指數2014年9月歐式(現金計算)R類可贖回牛證M	0.25	23,539 per 10,000 units	23,339 per 10,000 units	2014/03/28	300,000,000	2013/12/18
62966	Credit Suisse AG	恒生指數2014年9月歐式(現金計算)R類可贖回牛證O	0.25	23,650 per 10,000 units	23,450 per 10,000 units	2014/03/28	300,000,000	2013/12/18
62961	Credit Suisse AG	恒生指數2014年9月歐式(現金計算)R類可贖回牛證Z	0.25	23,800 per 10,000 units	23,600 per 10,000 units	2014/03/28	300,000,000	2013/12/18
62833	高盛結構產品(亞洲)有限公司	恒生指數2014年9月歐式(現金計算)R類可贖回牛證U	0.251	22,788 per 7,000 units	22,988 per 7,000 units	2014/03/28	150,000,000	2013/12/18
62835	高盛結構產品(亞洲)有限公司	恒生指數2014年9月歐式(現金計算)R類可贖回牛證S	0.258	23,788 per 7,000 units	23,588 per 7,000 units	2014/03/28	150,000,000	2013/12/18
62836	高盛結構產品(亞洲)有限公司	恒生指數2014年9月歐式(現金計算)R類可贖回牛證T	0.253	23,688 per 7,000 units	23,488 per 7,000 units	2014/03/28	150,000,000	2013/12/18
62858	高盛結構產品(亞洲)有限公司	恒生指數2014年9月歐式(現金計算)R類可贖回牛證U	0.258	24,188 per 20,000 units	23,888 per 20,000 units	2014/03/28	150,000,000	2013/12/18
62861	高盛結構產品(亞洲)有限公司	恒生指數2014年9月歐式(現金計算)R類可贖回牛證V	0.253	23,988 per 20,000 units	23,688 per 20,000 units	2014/03/28	150,000,000	2013/12/18
62700	香港上海匯豐銀行有限公司	中國海外發展有限公司2014年7月歐式(現金計算)R類可贖回牛證A	0.37	19.280	20.280	2014/07/14	50,000,000	2013/12/18
62701	香港上海匯豐銀行有限公司	中國海外發展有限公司2014年9月歐式(現金計算)R類可贖回牛證A	0.56	17.380	18.380	2014/09/29	50,000,000	2013/12/18
62702	香港上海匯豐銀行有限公司	銀河娛樂集團有限公司2014年12月歐式(現金計算)R類可贖回牛證A	0.25	77.77 per 100 units	75.27 per 100 units	2014/12/22	40,000,000	2013/12/18
62699	香港上海匯豐銀行有限公司	恒生指數2014年9月歐式(現金計算)R類可贖回牛證C	0.25	24,088 per 15,000 units	23,888 per 15,000 units	2014/09/29	100,000,000	2013/12/18
62710	香港上海匯豐銀行有限公司	金沙中國有限公司2014年7月歐式(現金計算)R類可贖回牛證B	0.25	75.28 per 100 units	72.28 per 100 units	2014/07/14	50,000,000	2013/12/18
62716	香港上海匯豐銀行有限公司	騰訊控股有限公司2014年9月歐式(現金計算)R類可贖回牛證H	0.25	453.88 per 100 units	463.88 per 100 units	2014/09/08	50,000,000	2013/12/18
62715	香港上海匯豐銀行有限公司	騰訊控股有限公司2014年10月歐式(現金計算)R類可贖回牛證D	0.25	448.88 per 100 units	458.88 per 100 units	2014/10/20	50,000,000	2013/12/18
62714	香港上海匯豐銀行有限公司	騰訊控股有限公司2014年11月歐式(現金計算)R類可贖回牛證A	1.2	578.88 per 100 units	568.88 per 100 units	2014/11/17	50,000,000	2013/12/18
62831	JP Morgan Structured Products/JP Morgan Int'l Derivatives†	恒生指數2014年10月歐式(現金計算)R類可贖回牛證Q	0.25	23,248 per 10,000 units	23,448 per 10,000 units	2014/10/30	300,000,000	2013/12/18
62814	JP Morgan Structured Products/JP Morgan Int'l Derivatives†	恒生指數2014年11月歐式(現金計算)R類可贖回牛證O	0.25	23,150 per 10,000 units	23,350 per 10,000 units	2014/11/27	300,000,000	2013/12/18
62824	JP Morgan Structured Products/JP Morgan Int'l Derivatives†	恒生指數2014年11月歐式(現金計算)R類可贖回牛證P	0.25	23,200 per 10,000 units	23,400 per 10,000 units	2014/11/27	300,000,000	2013/12/18
63091	JP Morgan Structured Products/JP Morgan Int'l Derivatives†	恒生指數2014年9月歐式(現金計算)R類可贖回牛證V	0.25	23,850 per 10,000 units	23,650 per 10,000 units	2014/03/28	300,000,000	2013/12/18
63095	JP Morgan Structured Products/JP Morgan Int'l Derivatives†	恒生指數2014年9月歐式(現金計算)R類可贖回牛證W	0.25	23,700 per 10,000 units	23,500 per 10,000 units	2014/03/28	300,000,000	2013/12/18
63096	JP Morgan Structured Products/JP Morgan Int'l Derivatives†	恒生指數2014年9月歐式(現金計算)R類可贖回牛證X	0.25	23,539 per 10,000 units	23,339 per 10,000 units	2014/03/28	300,000,000	2013/12/18
62736	渣打銀行	恒生指數2014年12月歐式(現金計算)R類可贖回牛證K	0.25	23,500 per 15,000 units	23,700 per 15,000 units	2014/12/30	100,000,000	2013/12/18
62749	渣打銀行	恒生指數2014年12月歐式(現金計算)R類可贖回牛證L	0.25	22,800 per 30,000 units	23,100 per 30,000 units	2014/12/30	150,000,000	2013/12/18
62781	渣打銀行	恒生指數2014年12月歐式(現金計算)R類可贖回牛證M	0.25	23,300 per 15,000 units	23,500 per 15,000 units	2014/12/30	100,000,000	2013/12/18
62940	渣打銀行	恒生指數2014年12月歐式(現金計算)R類可贖回牛證N	0.25	23,188 per 10,000 units	23,388 per 10,000 units	2014/12/30	100,000,000	2013/12/18
62750	渣打銀行	恒生指數2014年5月歐式(現金計算)R類可贖回牛證L	0.25	24,438 per 30,000 units	24,138 per 30,000 units	2014/05/29	150,000,000	2013/12/18
62784	渣打銀行	恒生指數2014年5月歐式(現金計算)R類可贖回牛證M	0.25	23,800 per 12,000 units	23,600 per 12,000 units	2014/05/29	100,000,000	2013/12/18
62803	渣打銀行	恒生指數2014年5月歐式(現金計算)R類可贖回牛證N	0.25	23,650 per 18,000 units	23,450 per 18,000 units	2014/05/29	100,000,000	2013/12/18
63054	SGA Societe Generale Acceptance N.V.	恒生指數2014年6月歐式(現金計算)R類可贖回牛證O	0.25	23,238 per 10,000 units	23,338 per 10,000 units	2014/06/27	200,000,000	2013/12/18

新上市牛熊證(續)

股份代號	發行機構	牛熊證	發行價 (港元)	行使水平/ 每10單位 認購價(港元)	贖回水平/ 每10單位 認購價(港元)	到期日	上市時之 發行單位	上市日期
62751	SGA Societe Generale Acceptance N.V.	恒生指數2014年7月期式(現金計算)R類可贖回牛證T	0.25	22,988 per 10,000 units	23,088 per 10,000 units	2014/07/30	200,000,000	2013/12/18
62752	SGA Societe Generale Acceptance N.V.	恒生指數2014年7月期式(現金計算)R類可贖回牛證U	0.25	23,488 per 10,000 units	23,588 per 10,000 units	2014/07/30	200,000,000	2013/12/18
62753	SGA Societe Generale Acceptance N.V.	恒生指數2014年7月期式(現金計算)R類可贖回牛證V	0.25	23,638 per 10,000 units	23,738 per 10,000 units	2014/07/30	200,000,000	2013/12/18
62808	SGA Societe Generale Acceptance N.V.	恒生指數2014年7月期式(現金計算)R類可贖回牛證W	0.25	23,338 per 10,000 units	23,438 per 10,000 units	2014/07/30	200,000,000	2013/12/18
62754	SGA Societe Generale Acceptance N.V.	恒生指數2014年3月期式(現金計算)R類可贖回牛證S	0.25	23,988 per 10,000 units	23,888 per 10,000 units	2014/03/28	200,000,000	2013/12/18
62809	SGA Societe Generale Acceptance N.V.	恒生指數2014年3月期式(現金計算)R類可贖回牛證T	0.25	23,588 per 10,000 units	23,488 per 10,000 units	2014/03/28	200,000,000	2013/12/18
62810	SGA Societe Generale Acceptance N.V.	恒生指數2014年3月期式(現金計算)R類可贖回牛證U	0.25	23,688 per 10,000 units	23,588 per 10,000 units	2014/03/28	200,000,000	2013/12/18
62812	SGA Societe Generale Acceptance N.V.	恒生指數2014年3月期式(現金計算)R類可贖回牛證V	0.25	23,638 per 10,000 units	23,738 per 10,000 units	2014/03/28	200,000,000	2013/12/18
63082	SGA Societe Generale Acceptance N.V.	恒生指數2014年3月期式(現金計算)R類可贖回牛證W	0.25	23,488 per 10,000 units	23,388 per 10,000 units	2014/03/28	200,000,000	2013/12/18
62885	瑞士銀行	中國移動有限公司2014年4月期式(現金計算)R類可贖回牛證E	0.25	87.50 per 100 units	85 per 100 units	2014/04/22	100,000,000	2013/12/18
62890	瑞士銀行	匯豐控股有限公司2014年11月期式(現金計算)R類可贖回牛證A	0.25	76 per 100 units	79 per 100 units	2014/11/17	100,000,000	2013/12/18
63053	瑞士銀行	恒生指數2014年6月期式(現金計算)R類可贖回牛證M	0.25	23,025 per 12,000 units	23,225 per 12,000 units	2014/06/27	350,000,000	2013/12/18
62758	瑞士銀行	恒生指數2014年7月期式(現金計算)R類可贖回牛證M	0.25	23,544 per 12,000 units	23,744 per 12,000 units	2014/07/30	350,000,000	2013/12/18
62756	瑞士銀行	恒生指數2014年8月期式(現金計算)R類可贖回牛證L	0.25	23,350 per 10,000 units	23,550 per 10,000 units	2014/08/28	300,000,000	2013/12/18
62930	瑞士銀行	恒生指數2014年10月期式(現金計算)R類可贖回牛證Y	0.25	23,200 per 10,000 units	23,400 per 10,000 units	2014/10/30	300,000,000	2013/12/18
63047	瑞士銀行	恒生指數2014年3月期式(現金計算)R類可贖回牛證D	0.25	23,650 per 10,000 units	23,450 per 10,000 units	2014/03/28	300,000,000	2013/12/18
63038	瑞士銀行	恒生指數2014年3月期式(現金計算)R類可贖回牛證E	0.25	23,800 per 10,000 units	23,600 per 10,000 units	2014/03/28	300,000,000	2013/12/18
63051	瑞士銀行	恒生指數2014年3月期式(現金計算)R類可贖回牛證F	0.25	23,539 per 10,000 units	23,339 per 10,000 units	2014/03/28	300,000,000	2013/12/18
62995	瑞士銀行	恒生指數2014年4月期式(現金計算)R類可贖回牛證Y	0.25	24,000 per 10,000 units	23,800 per 10,000 units	2014/04/29	300,000,000	2013/12/18
63267	BNP Paribas Arbitrage Issuance B.V.	iShares安碩富時A50中國指數ETF2014年12月期式(現金計算)R類可贖回牛證B	0.25	8.400	8.700	2014/12/30	200,000,000	2013/12/19
63227	BNP Paribas Arbitrage Issuance B.V.	恒生指數2014年9月期式(現金計算)R類可贖回牛證L	0.25	23,000 per 10,000 units	23,200 per 10,000 units	2014/09/29	300,000,000	2013/12/19
63256	BNP Paribas Arbitrage Issuance B.V.	恒生指數2014年6月期式(現金計算)R類可贖回牛證C	0.25	23,500 per 10,000 units	23,300 per 10,000 units	2014/06/27	300,000,000	2013/12/19
63264	BNP Paribas Arbitrage Issuance B.V.	恒生指數2014年6月期式(現金計算)R類可贖回牛證D	0.25	23,950 per 10,000 units	23,750 per 10,000 units	2014/06/27	300,000,000	2013/12/19
63250	Credit Suisse AG	恒生指數2014年8月期式(現金計算)R類可贖回牛證L	0.25	23,138 per 10,000 units	23,338 per 10,000 units	2014/08/28	300,000,000	2013/12/19
63254	Credit Suisse AG	恒生指數2014年8月期式(現金計算)R類可贖回牛證O	0.25	23,050 per 10,000 units	23,250 per 10,000 units	2014/08/28	300,000,000	2013/12/19
63362	Credit Suisse AG	恒生指數2014年4月期式(現金計算)R類可贖回牛證I	0.25	23,500 per 10,000 units	23,300 per 10,000 units	2014/04/29	300,000,000	2013/12/19
63384	Credit Suisse AG	恒生指數2014年4月期式(現金計算)R類可贖回牛證J	0.25	23,417 per 12,000 units	23,217 per 12,000 units	2014/04/29	300,000,000	2013/12/19
63336	Credit Suisse AG	恒生指數2014年4月期式(現金計算)R類可贖回牛證Y	0.25	23,750 per 10,000 units	23,550 per 10,000 units	2014/04/29	300,000,000	2013/12/19
63341	Credit Suisse AG	恒生指數2014年4月期式(現金計算)R類可贖回牛證Z	0.25	23,600 per 10,000 units	23,400 per 10,000 units	2014/04/29	300,000,000	2013/12/19
63300	高盛結構產品(亞洲)有限公司	恒生指數2014年3月期式(現金計算)R類可贖回牛證V	0.254	22,588 per 7,000 units	22,788 per 7,000 units	2014/03/28	150,000,000	2013/12/19
63301	高盛結構產品(亞洲)有限公司	恒生指數2014年3月期式(現金計算)R類可贖回牛證W	0.256	22,488 per 7,000 units	22,688 per 7,000 units	2014/03/28	150,000,000	2013/12/19
63305	高盛結構產品(亞洲)有限公司	恒生指數2014年3月期式(現金計算)R類可贖回牛證W	0.258	23,488 per 7,000 units	23,288 per 7,000 units	2014/03/28	150,000,000	2013/12/19
63306	高盛結構產品(亞洲)有限公司	恒生指數2014年3月期式(現金計算)R類可贖回牛證X	0.255	23,888 per 7,000 units	23,688 per 7,000 units	2014/03/28	150,000,000	2013/12/19
63173	香港上海匯豐銀行有限公司	中國人壽保險股份有限公司-H股2014年10月期式(現金計算)R類可贖回牛證A	0.25	26.380	25.380	2014/10/27	50,000,000	2013/12/19
63179	香港上海匯豐銀行有限公司	香港交易及結算有限公司2014年6月期式(現金計算)R類可贖回牛證A	0.25	143.88 per 100 units	138.88 per 100 units	2014/06/03	50,000,000	2013/12/19
63180	香港上海匯豐銀行有限公司	香港交易及結算有限公司2014年6月期式(現金計算)R類可贖回牛證B	0.25	152.88 per 100 units	147.88 per 100 units	2014/06/30	50,000,000	2013/12/19
63196	香港上海匯豐銀行有限公司	香港交易及結算有限公司2014年7月期式(現金計算)R類可贖回牛證C	0.3	161.88 per 100 units	156.88 per 100 units	2014/07/21	50,000,000	2013/12/19
63137	香港上海匯豐銀行有限公司	恒生中國企業指數2014年6月期式(現金計算)R類可贖回牛證B	0.25	11,488 per 10,000 units	11,288 per 10,000 units	2014/06/27	68,000,000	2013/12/19
63136	香港上海匯豐銀行有限公司	恒生中國企業指數2014年8月期式(現金計算)R類可贖回牛證C	0.25	11,638 per 10,000 units	11,438 per 10,000 units	2014/08/28	68,000,000	2013/12/19
63117	香港上海匯豐銀行有限公司	恒生指數2014年6月期式(現金計算)R類可贖回牛證M	0.25	23,688 per 15,000 units	23,488 per 15,000 units	2014/06/27	100,000,000	2013/12/19
63103	香港上海匯豐銀行有限公司	恒生指數2014年7月期式(現金計算)R類可贖回牛證J	0.25	23,788 per 15,000 units	23,588 per 15,000 units	2014/07/30	100,000,000	2013/12/19
63135	香港上海匯豐銀行有限公司	恒生指數2014年7月期式(現金計算)R類可贖回牛證K	0.25	23,588 per 15,000 units	23,388 per 15,000 units	2014/07/30	100,000,000	2013/12/19

新上市牛熊證(續)

股份代號	發行機構	牛熊證	發行價 (港元)	行使水平/ 每10單位 認購價(港元)	贖回水平/ 每10單位 認購價(港元)	到期日	上市時之 發行單位	上市日期
63100	香港上海匯豐銀行有限公司	恒生指數2014年8月歐式(現金計算)R類可贖回牛證F	0.25	23,888 per 15,000 units	23,688 per 15,000 units	2014/08/28	100,000,000	2013/12/19
63197	JP Morgan Structured Products/JP Morgan Int'l Derivatives†	恒生指數2014年9月歐式(現金計算)R類可贖回牛證C	0.25	23,050 per 10,000 units	23,250 per 10,000 units	2014/09/29	300,000,000	2013/12/19
63200	JP Morgan Structured Products/JP Morgan Int'l Derivatives†	恒生指數2014年10月歐式(現金計算)R類可贖回牛證C	0.25	23,138 per 10,000 units	23,338 per 10,000 units	2014/10/30	300,000,000	2013/12/19
63386	JP Morgan Structured Products/JP Morgan Int'l Derivatives†	恒生指數2014年3月歐式(現金計算)R類可贖回牛證U	0.25	23,650 per 10,000 units	23,450 per 10,000 units	2014/03/28	300,000,000	2013/12/19
63385	JP Morgan Structured Products/JP Morgan Int'l Derivatives†	恒生指數2014年3月歐式(現金計算)R類可贖回牛證Y	0.25	23,800 per 10,000 units	23,600 per 10,000 units	2014/03/28	300,000,000	2013/12/19
63389	JP Morgan Structured Products/JP Morgan Int'l Derivatives†	恒生指數2014年3月歐式(現金計算)R類可贖回牛證Z	0.25	23,500 per 10,000 units	23,300 per 10,000 units	2014/03/28	300,000,000	2013/12/19
63248	渣打銀行	恒生指數2014年12月歐式(現金計算)R類可贖回牛證O	0.25	23,088 per 20,000 units	23,288 per 20,000 units	2014/12/30	150,000,000	2013/12/19
63297	渣打銀行	恒生指數2014年5月歐式(現金計算)R類可贖回牛證O	0.25	23,420 per 10,000 units	23,220 per 10,000 units	2014/05/29	100,000,000	2013/12/19
63202	SGA Societe Generale Acceptance N.V.	恒生指數2014年6月歐式(現金計算)R類可贖回牛證U	0.25	23,188 per 10,000 units	23,288 per 10,000 units	2014/06/27	200,000,000	2013/12/19
63276	SGA Societe Generale Acceptance N.V.	恒生指數2014年7月歐式(現金計算)R類可贖回牛證J	0.25	22,238 per 10,000 units	22,338 per 10,000 units	2014/07/30	200,000,000	2013/12/19
63284	SGA Societe Generale Acceptance N.V.	恒生指數2014年7月歐式(現金計算)R類可贖回牛證L	0.25	22,388 per 10,000 units	22,488 per 10,000 units	2014/07/30	200,000,000	2013/12/19
63201	SGA Societe Generale Acceptance N.V.	恒生指數2014年7月歐式(現金計算)R類可贖回牛證X	0.25	22,738 per 10,000 units	22,838 per 10,000 units	2014/07/30	200,000,000	2013/12/19
63270	SGA Societe Generale Acceptance N.V.	恒生指數2014年7月歐式(現金計算)R類可贖回牛證Y	0.25	21,938 per 10,000 units	22,038 per 10,000 units	2014/07/30	200,000,000	2013/12/19
63275	SGA Societe Generale Acceptance N.V.	恒生指數2014年7月歐式(現金計算)R類可贖回牛證Z	0.25	22,138 per 10,000 units	22,238 per 10,000 units	2014/07/30	200,000,000	2013/12/19
63217	SGA Societe Generale Acceptance N.V.	恒生指數2014年3月歐式(現金計算)R類可贖回牛證X	0.25	23,538 per 10,000 units	23,438 per 10,000 units	2014/03/28	200,000,000	2013/12/19
63219	SGA Societe Generale Acceptance N.V.	恒生指數2014年3月歐式(現金計算)R類可贖回牛證Y	0.25	23,738 per 10,000 units	23,638 per 10,000 units	2014/03/28	200,000,000	2013/12/19
63293	SGA Societe Generale Acceptance N.V.	恒生指數2014年3月歐式(現金計算)R類可贖回牛證Z	0.25	23,338 per 10,000 units	23,238 per 10,000 units	2014/03/28	200,000,000	2013/12/19
63335	瑞士銀行	銀河娛樂集團有限公司2014年8月歐式(現金計算)R類可贖回牛證A	0.25	77.50 per 100 units	75 per 100 units	2014/08/04	100,000,000	2013/12/19
63237	瑞士銀行	恒生指數2014年9月歐式(現金計算)R類可贖回牛證R	0.25	23,000 per 10,000 units	23,200 per 10,000 units	2014/09/29	300,000,000	2013/12/19
63246	瑞士銀行	恒生指數2014年9月歐式(現金計算)R類可贖回牛證U	0.25	23,138 per 10,000 units	23,338 per 10,000 units	2014/09/29	300,000,000	2013/12/19
63311	瑞士銀行	恒生指數2014年3月歐式(現金計算)R類可贖回牛證G	0.25	23,417 per 10,000 units	23,217 per 10,000 units	2014/03/28	300,000,000	2013/12/19
63312	瑞士銀行	恒生指數2014年4月歐式(現金計算)R類可贖回牛證C	0.25	23,750 per 10,000 units	23,550 per 10,000 units	2014/04/29	300,000,000	2013/12/19
63313	瑞士銀行	恒生指數2014年4月歐式(現金計算)R類可贖回牛證F	0.25	23,600 per 10,000 units	23,400 per 10,000 units	2014/04/29	300,000,000	2013/12/19
63324	瑞士銀行	騰訊控股有限公司2014年6月歐式(現金計算)R類可贖回牛證G	0.25	490 per 100 units	480 per 100 units	2014/06/09	50,000,000	2013/12/19
63314	瑞士銀行	騰訊控股有限公司2014年7月歐式(現金計算)R類可贖回牛證A	0.73	540 per 100 units	530 per 100 units	2014/07/07	50,000,000	2013/12/19
63463	BNP Paribas Arbitrage Issuance B.V.	恒生指數2014年9月歐式(現金計算)R類可贖回牛證M	0.25	22,900 per 10,000 units	23,100 per 10,000 units	2014/09/29	300,000,000	2013/12/20
63514	Credit Suisse AG	恒生指數2014年10月歐式(現金計算)R類可贖回牛證A	0.25	23,000 per 10,000 units	23,200 per 10,000 units	2014/10/30	300,000,000	2013/12/20
63414	Credit Suisse AG	恒生指數2014年10月歐式(現金計算)R類可贖回牛證X	0.25	22,900 per 10,000 units	23,100 per 10,000 units	2014/10/30	300,000,000	2013/12/20
63419	Credit Suisse AG	恒生指數2014年10月歐式(現金計算)R類可贖回牛證Y	0.25	22,788 per 10,000 units	22,988 per 10,000 units	2014/10/30	300,000,000	2013/12/20
63513	Credit Suisse AG	恒生指數2014年10月歐式(現金計算)R類可贖回牛證Z	0.25	23,118 per 12,000 units	23,318 per 12,000 units	2014/10/30	300,000,000	2013/12/20
63470	Credit Suisse AG	恒生指數2014年3月歐式(現金計算)R類可贖回牛證N	0.25	23,419 per 10,000 units	23,219 per 10,000 units	2014/03/28	300,000,000	2013/12/20
63516	Credit Suisse AG	恒生指數2014年3月歐式(現金計算)R類可贖回牛證X	0.25	23,550 per 12,000 units	23,350 per 12,000 units	2014/03/28	300,000,000	2013/12/20
63518	Credit Suisse AG	恒生指數2014年4月歐式(現金計算)R類可贖回牛證K	0.25	23,700 per 10,000 units	23,500 per 10,000 units	2014/04/29	300,000,000	2013/12/20
63477	高盛結構產品(亞洲)有限公司	恒生指數2014年3月歐式(現金計算)R類可贖回牛證X	0.253	23,088 per 7,000 units	23,288 per 7,000 units	2014/03/28	150,000,000	2013/12/20
63479	高盛結構產品(亞洲)有限公司	恒生指數2014年3月歐式(現金計算)R類可贖回牛證Y	0.284	22,888 per 7,000 units	23,088 per 7,000 units	2014/03/28	150,000,000	2013/12/20
63493	高盛結構產品(亞洲)有限公司	恒生指數2014年3月歐式(現金計算)R類可贖回牛證Z	0.268	22,888 per 20,000 units	23,188 per 20,000 units	2014/03/28	150,000,000	2013/12/20
63400	JP Morgan Structured Products/JP Morgan Int'l Derivatives†	恒生指數2014年9月歐式(現金計算)R類可贖回牛證F	0.25	22,900 per 10,000 units	23,100 per 10,000 units	2014/09/29	300,000,000	2013/12/20
63405	JP Morgan Structured Products/JP Morgan Int'l Derivatives†	恒生指數2014年10月歐式(現金計算)R類可贖回牛證G	0.25	23,000 per 10,000 units	23,200 per 10,000 units	2014/10/30	300,000,000	2013/12/20
63527	JP Morgan Structured Products/JP Morgan Int'l Derivatives†	恒生指數2014年3月歐式(現金計算)R類可贖回牛證A	0.25	23,600 per 10,000 units	23,400 per 10,000 units	2014/03/28	300,000,000	2013/12/20
63524	JP Morgan Structured Products/JP Morgan Int'l Derivatives†	恒生指數2014年3月歐式(現金計算)R類可贖回牛證B	0.25	23,750 per 10,000 units	23,550 per 10,000 units	2014/03/28	300,000,000	2013/12/20
63529	JP Morgan Structured Products/JP Morgan Int'l Derivatives†	恒生指數2014年3月歐式(現金計算)R類可贖回牛證E	0.25	23,450 per 10,000 units	23,250 per 10,000 units	2014/03/28	300,000,000	2013/12/20
63427	渣打銀行	恒生指數2014年12月歐式(現金計算)R類可贖回牛證P	0.25	22,988 per 20,000 units	23,188 per 20,000 units	2014/12/30	150,000,000	2013/12/20
63474	渣打銀行	恒生指數2014年5月歐式(現金計算)R類可贖回牛證P	0.25	23,888 per 15,000 units	23,688 per 15,000 units	2014/05/29	100,000,000	2013/12/20

新上市牛熊證(續)

股份代號	發行機構	牛熊證	發行價(港元)	行使水平/ 每10單位 認購價(港元)	贖回水平/ 每10單位 認購價(港元)	到期日	上市時之 發行單位	上市日期
63462	SGA Societe Generale Acceptance N.V.	恒生指數2014年6月貳式(現金計算)R類可贖回牛證K	0.25	23,088 per 10,000 units	23,188 per 10,000 units	2014/06/27	200,000,000	2013/12/20
63460	SGA Societe Generale Acceptance N.V.	恒生指數2014年6月貳式(現金計算)R類可贖回牛證V	0.25	22,938 per 10,000 units	23,038 per 10,000 units	2014/06/27	200,000,000	2013/12/20
63471	SGA Societe Generale Acceptance N.V.	恒生指數2014年3月貳式(現金計算)R類可贖回牛證A	0.25	23,438 per 10,000 units	23,338 per 10,000 units	2014/03/28	200,000,000	2013/12/20
63472	SGA Societe Generale Acceptance N.V.	恒生指數2014年3月貳式(現金計算)R類可贖回牛證B	0.25	23,788 per 10,000 units	23,688 per 10,000 units	2014/03/28	200,000,000	2013/12/20
63507	瑞士銀行	iShares安碩富時A50中國指數ETF2014年5月貳式(現金計算)R類可贖回牛證B	0.25	10.800	10.500	2014/05/05	100,000,000	2013/12/20
63500	瑞士銀行	恒生中國企業指數2014年3月貳式(現金計算)R類可贖回牛證C	0.25	11,450 per 10,000 units	11,250 per 10,000 units	2014/03/28	100,000,000	2013/12/20
63494	瑞士銀行	恒生指數2014年6月貳式(現金計算)R類可贖回牛證B	0.25	23,118 per 12,000 units	23,318 per 12,000 units	2014/06/27	350,000,000	2013/12/20
63497	瑞士銀行	恒生指數2014年6月貳式(現金計算)R類可贖回牛證P	0.25	22,950 per 10,000 units	23,150 per 10,000 units	2014/08/28	300,000,000	2013/12/20
63495	瑞士銀行	恒生指數2014年10月貳式(現金計算)R類可贖回牛證Z	0.25	23,100 per 10,000 units	23,300 per 10,000 units	2014/10/30	300,000,000	2013/12/20
63465	瑞士銀行	恒生指數2014年3月貳式(現金計算)R類可贖回牛證I	0.25	23,500 per 10,000 units	23,300 per 10,000 units	2014/03/28	300,000,000	2013/12/20
63464	瑞士銀行	恒生指數2014年3月貳式(現金計算)R類可贖回牛證J	0.25	23,700 per 10,000 units	23,500 per 10,000 units	2014/03/28	300,000,000	2013/12/20
63466	瑞士銀行	恒生指數2014年4月貳式(現金計算)R類可贖回牛證D	0.25	23,420 per 12,000 units	23,220 per 12,000 units	2014/04/29	350,000,000	2013/12/20
63512	瑞士銀行	金沙中國有限公司2014年8月貳式(現金計算)R類可贖回牛證C	0.25	57 per 100 units	60 per 100 units	2014/08/11	100,000,000	2013/12/20
63511	瑞士銀行	金沙中國有限公司2014年5月貳式(現金計算)R類可贖回牛證D	0.25	73 per 100 units	70 per 100 units	2014/05/12	100,000,000	2013/12/20
63697	BNP Paribas Arbitrage Issuance B.V.	恒生指數2014年9月貳式(現金計算)R類可贖回牛證N	0.25	22,800 per 10,000 units	23,000 per 10,000 units	2014/09/29	300,000,000	2013/12/23
63699	BNP Paribas Arbitrage Issuance B.V.	恒生指數2014年6月貳式(現金計算)R類可贖回牛證E	0.25	23,300 per 10,000 units	23,100 per 10,000 units	2014/06/27	300,000,000	2013/12/23
63704	BNP Paribas Arbitrage Issuance B.V.	恒生指數2014年6月貳式(現金計算)R類可贖回牛證F	0.25	23,400 per 10,000 units	23,200 per 10,000 units	2014/06/27	300,000,000	2013/12/23
63717	BNP Paribas Arbitrage Issuance B.V.	恒生指數2014年6月貳式(現金計算)R類可贖回牛證G	0.25	23,850 per 10,000 units	23,650 per 10,000 units	2014/06/27	300,000,000	2013/12/23
63566	Credit Suisse AG	恒生指數2014年9月貳式(現金計算)R類可贖回牛證D	0.25	23,045 per 12,000 units	23,245 per 12,000 units	2014/09/29	300,000,000	2013/12/23
63572	Credit Suisse AG	恒生指數2014年9月貳式(現金計算)R類可贖回牛證E	0.25	22,950 per 10,000 units	23,150 per 10,000 units	2014/09/29	300,000,000	2013/12/23
63595	Credit Suisse AG	恒生指數2014年9月貳式(現金計算)R類可贖回牛證G	0.25	22,800 per 10,000 units	23,000 per 10,000 units	2014/09/29	300,000,000	2013/12/23
63817	Credit Suisse AG	恒生指數2014年4月貳式(現金計算)R類可贖回牛證L	0.25	23,450 per 10,000 units	23,250 per 10,000 units	2014/04/29	300,000,000	2013/12/23
63832	Credit Suisse AG	恒生指數2014年4月貳式(現金計算)R類可贖回牛證M	0.25	23,283 per 10,000 units	23,083 per 10,000 units	2014/04/29	300,000,000	2013/12/23
63750	高盛結構產品(亞洲)有限公司	恒生指數2014年3月貳式(現金計算)R類可贖回牛證A	0.252	23,738 per 20,000 units	23,438 per 20,000 units	2014/03/28	150,000,000	2013/12/23
63741	高盛結構產品(亞洲)有限公司	恒生指數2014年3月貳式(現金計算)R類可贖回牛證Y	0.259	23,388 per 7,000 units	23,188 per 7,000 units	2014/03/28	150,000,000	2013/12/23
63742	高盛結構產品(亞洲)有限公司	恒生指數2014年3月貳式(現金計算)R類可贖回牛證Z	0.259	23,588 per 7,000 units	23,388 per 7,000 units	2014/03/28	150,000,000	2013/12/23
63638	香港上海匯豐銀行有限公司	中國海洋石油有限公司2014年11月貳式(現金計算)R類可贖回牛證A	0.25	16.980	16.180	2014/11/24	40,000,000	2013/12/23
63639	香港上海匯豐銀行有限公司	iShares安碩富時A50中國指數ETF2014年9月貳式(現金計算)R類可贖回牛證D	0.25	8.430	8.730	2014/09/01	100,000,000	2013/12/23
63644	香港上海匯豐銀行有限公司	iShares安碩富時A50中國指數ETF2014年9月貳式(現金計算)R類可贖回牛證A	0.25	10.880	10.580	2014/09/15	50,000,000	2013/12/23
63637	香港上海匯豐銀行有限公司	銀河娛樂集團有限公司2014年10月貳式(現金計算)R類可贖回牛證A	0.25	60.77 per 100 units	63.27 per 100 units	2014/10/20	50,000,000	2013/12/23
63645	香港上海匯豐銀行有限公司	恒生指數2014年6月貳式(現金計算)R類可贖回牛證L	0.25	21,688 per 15,000 units	21,888 per 15,000 units	2014/06/27	100,000,000	2013/12/23
63636	香港上海匯豐銀行有限公司	恒生指數2014年9月貳式(現金計算)R類可贖回牛證D	0.25	24,328 per 20,000 units	24,028 per 20,000 units	2014/09/29	400,000,000	2013/12/23
63834	JP Morgan Structured Products/JP Morgan Int'l Derivatives†	恒生指數2014年10月貳式(現金計算)R類可贖回牛證H	0.25	22,900 per 10,000 units	23,100 per 10,000 units	2014/10/30	300,000,000	2013/12/23
63833	JP Morgan Structured Products/JP Morgan Int'l Derivatives†	恒生指數2014年12月貳式(現金計算)R類可贖回牛證G	0.25	22,350 per 10,000 units	22,550 per 10,000 units	2014/12/30	300,000,000	2013/12/23
63836	JP Morgan Structured Products/JP Morgan Int'l Derivatives†	恒生指數2014年3月貳式(現金計算)R類可贖回牛證M	0.25	23,400 per 10,000 units	23,200 per 10,000 units	2014/03/28	300,000,000	2013/12/23
63631	渣打銀行	恒生指數2014年11月貳式(現金計算)R類可贖回牛證C	0.25	22,700 per 15,000 units	23,000 per 15,000 units	2014/11/27	100,000,000	2013/12/23
63688	渣打銀行	恒生指數2014年6月貳式(現金計算)R類可贖回牛證I	0.25	23,328 per 18,000 units	23,128 per 18,000 units	2014/06/27	100,000,000	2013/12/23
63558	SGA Societe Generale Acceptance N.V.	恒生指數2014年6月貳式(現金計算)R類可贖回牛證N	0.25	23,038 per 10,000 units	23,138 per 10,000 units	2014/06/27	200,000,000	2013/12/23
63540	SGA Societe Generale Acceptance N.V.	恒生指數2014年7月貳式(現金計算)R類可贖回牛證M	0.25	21,538 per 10,000 units	21,638 per 10,000 units	2014/07/30	200,000,000	2013/12/23
63543	SGA Societe Generale Acceptance N.V.	恒生指數2014年7月貳式(現金計算)R類可贖回牛證N	0.25	21,638 per 10,000 units	21,738 per 10,000 units	2014/07/30	200,000,000	2013/12/23
63555	SGA Societe Generale Acceptance N.V.	恒生指數2014年7月貳式(現金計算)R類可贖回牛證O	0.25	21,738 per 10,000 units	21,838 per 10,000 units	2014/07/30	200,000,000	2013/12/23
63565	SGA Societe Generale Acceptance N.V.	恒生指數2014年3月貳式(現金計算)R類可贖回牛證E	0.25	23,388 per 10,000 units	23,288 per 10,000 units	2014/03/28	200,000,000	2013/12/23

新上市牛熊證(續)

股份代號	發行機構	牛熊證	發行價 (港元)	行使水平/ 每10單位 認購價(港元)	贖回水平/ 每10單位 認購價(港元)	到期日	上市時之 發行單位	上市日期
63664	SGA Societe Generale Acceptance N.V.	恒生指數2014年3月歐式(現金計算)R類可贖回牛證M	0.25	23,188 per 10,000 units	23,088 per 10,000 units	2014/03/28	200,000,000	2013/12/23
63757	瑞士銀行	友邦保險控股有限公司2014年9月歐式(現金計算)R類可贖回牛證B	0.25	33.88 per 100 units	34.88 per 100 units	2014/09/15	100,000,000	2013/12/23
63803	瑞士銀行	銀河娛樂集團有限公司2014年5月歐式(現金計算)R類可贖回牛證B	0.25	62.50 per 100 units	65 per 100 units	2014/05/12	100,000,000	2013/12/23
63767	瑞士銀行	銀河娛樂集團有限公司2014年4月歐式(現金計算)R類可贖回牛證B	0.25	82.50 per 100 units	80 per 100 units	2014/04/28	100,000,000	2013/12/23
63809	瑞士銀行	恒生中國企業指數2014年3月歐式(現金計算)R類可贖回牛證D	0.25	11,600 per 10,000 units	11,400 per 10,000 units	2014/03/28	100,000,000	2013/12/23
63614	瑞士銀行	恒生指數2014年7月歐式(現金計算)R類可贖回牛證Y	0.25	23,045 per 10,000 units	23,245 per 10,000 units	2014/07/30	300,000,000	2013/12/23
63609	瑞士銀行	恒生指數2014年9月歐式(現金計算)R類可贖回牛證V	0.25	22,900 per 10,000 units	23,100 per 10,000 units	2014/09/29	300,000,000	2013/12/23
63811	瑞士銀行	恒生指數2014年9月歐式(現金計算)R類可贖回牛證Q	0.25	23,283 per 10,000 units	23,083 per 10,000 units	2014/03/28	300,000,000	2013/12/23
63810	瑞士銀行	恒生指數2014年4月歐式(現金計算)R類可贖回牛證O	0.25	23,400 per 10,000 units	23,200 per 10,000 units	2014/04/29	300,000,000	2013/12/23
63951	Credit Suisse AG	友邦保險控股有限公司2014年9月歐式(現金計算)R類可贖回牛證A	0.25	35.08 per 100 units	36.08 per 100 units	2014/09/30	70,000,000	2013/12/24
63963	Credit Suisse AG	友邦保險控股有限公司2014年9月歐式(現金計算)R類可贖回牛證B	0.25	32.08 per 100 units	33.08 per 100 units	2014/09/30	70,000,000	2013/12/24
63935	Credit Suisse AG	中國移動有限公司2014年9月歐式(現金計算)R類可贖回牛證A	0.25	75.50 per 100 units	78 per 100 units	2014/09/30	70,000,000	2013/12/24
63938	Credit Suisse AG	中國移動有限公司2014年9月歐式(現金計算)R類可贖回牛證B	0.25	72.80 per 100 units	75.30 per 100 units	2014/09/30	70,000,000	2013/12/24
63944	Credit Suisse AG	中國移動有限公司2014年9月歐式(現金計算)R類可贖回牛證C	0.25	70.30 per 100 units	72.80 per 100 units	2014/09/30	70,000,000	2013/12/24
63898	Credit Suisse AG	iShares安碩富時A50中國指數ETF2014年5月歐式(現金計算)R類可贖回牛證A	0.25	8.800	9.100	2014/05/30	70,000,000	2013/12/24
63907	Credit Suisse AG	iShares安碩富時A50中國指數ETF2014年5月歐式(現金計算)R類可贖回牛證B	0.25	8.180	8.480	2014/05/30	70,000,000	2013/12/24
63910	Credit Suisse AG	iShares安碩富時A50中國指數ETF2014年5月歐式(現金計算)R類可贖回牛證A	0.25	10.480	10.180	2014/05/30	70,000,000	2013/12/24
63925	Credit Suisse AG	iShares安碩富時A50中國指數ETF2014年5月歐式(現金計算)R類可贖回牛證B	0.25	11.080	10.780	2014/05/30	70,000,000	2013/12/24
63934	Credit Suisse AG	iShares安碩富時A50中國指數ETF2014年5月歐式(現金計算)R類可贖回牛證C	0.25	11.480	11.180	2014/05/30	70,000,000	2013/12/24
63998	Credit Suisse AG	恒生指數2014年11月歐式(現金計算)R類可贖回牛證H	0.25	22,984 per 10,000 units	23,184 per 10,000 units	2014/11/27	300,000,000	2013/12/24
64001	Credit Suisse AG	恒生指數2014年11月歐式(現金計算)R類可贖回牛證I	0.25	22,850 per 10,000 units	23,050 per 10,000 units	2014/11/27	300,000,000	2013/12/24
64004	Credit Suisse AG	恒生指數2014年5月歐式(現金計算)R類可贖回牛證G	0.25	23,270 per 12,000 units	23,070 per 12,000 units	2014/05/29	300,000,000	2013/12/24
64013	Credit Suisse AG	恒生指數2014年5月歐式(現金計算)R類可贖回牛證H	0.25	23,350 per 10,000 units	23,150 per 10,000 units	2014/05/29	300,000,000	2013/12/24
63878	香港上海匯豐銀行有限公司	中國移動有限公司2014年7月歐式(現金計算)R類可贖回牛證B	0.25	85.88 per 100 units	83.38 per 100 units	2014/07/21	50,000,000	2013/12/24
63885	香港上海匯豐銀行有限公司	中國神華能源股份有限公司-H股2014年8月歐式(現金計算)R類可贖回牛證B	0.3	20.980	22.980	2014/08/04	60,000,000	2013/12/24
63875	香港上海匯豐銀行有限公司	銀河娛樂集團有限公司2015年1月歐式(現金計算)R類可贖回牛證A	0.25	80.77 per 100 units	78.27 per 100 units	2015/01/12	40,000,000	2013/12/24
63876	香港上海匯豐銀行有限公司	銀河娛樂集團有限公司2015年1月歐式(現金計算)R類可贖回牛證B	0.25	83.77 per 100 units	81.27 per 100 units	2015/01/26	40,000,000	2013/12/24
63866	香港上海匯豐銀行有限公司	恒生指數2014年8月歐式(現金計算)R類可贖回牛證H	0.25	21,988 per 15,000 units	22,188 per 15,000 units	2014/08/28	100,000,000	2013/12/24
63868	香港上海匯豐銀行有限公司	恒生指數2014年8月歐式(現金計算)R類可贖回牛證G	0.25	23,488 per 15,000 units	23,288 per 15,000 units	2014/08/28	100,000,000	2013/12/24
63864	香港上海匯豐銀行有限公司	恒生指數2014年9月歐式(現金計算)R類可贖回牛證E	0.25	23,388 per 15,000 units	23,188 per 15,000 units	2014/09/29	100,000,000	2013/12/24
64081	JP Morgan Structured Products/JP Morgan Int'l Derivatives†	恒生指數2014年10月歐式(現金計算)R類可贖回牛證L	0.25	22,800 per 10,000 units	23,000 per 10,000 units	2014/10/30	300,000,000	2013/12/24
64080	JP Morgan Structured Products/JP Morgan Int'l Derivatives†	恒生指數2014年12月歐式(現金計算)R類可贖回牛證H	0.25	22,588 per 10,000 units	22,788 per 10,000 units	2014/12/30	300,000,000	2013/12/24
64082	JP Morgan Structured Products/JP Morgan Int'l Derivatives†	恒生指數2014年4月歐式(現金計算)R類可贖回牛證L	0.25	23,900 per 10,000 units	23,700 per 10,000 units	2014/04/29	300,000,000	2013/12/24
64084	JP Morgan Structured Products/JP Morgan Int'l Derivatives†	恒生指數2014年4月歐式(現金計算)R類可贖回牛證M	0.25	23,550 per 10,000 units	23,350 per 10,000 units	2014/04/29	300,000,000	2013/12/24
64085	JP Morgan Structured Products/JP Morgan Int'l Derivatives†	恒生指數2014年4月歐式(現金計算)R類可贖回牛證N	0.25	23,300 per 10,000 units	23,100 per 10,000 units	2014/04/29	300,000,000	2013/12/24
63892	SGA Societe Generale Acceptance N.V.	恒生指數2014年6月歐式(現金計算)R類可贖回牛證B	0.25	22,868 per 10,000 units	22,968 per 10,000 units	2014/06/27	200,000,000	2013/12/24
63893	SGA Societe Generale Acceptance N.V.	恒生指數2014年4月歐式(現金計算)R類可贖回牛證D	0.25	23,288 per 10,000 units	23,188 per 10,000 units	2014/04/29	200,000,000	2013/12/24
63894	SGA Societe Generale Acceptance N.V.	恒生指數2014年4月歐式(現金計算)R類可贖回牛證E	0.25	23,638 per 10,000 units	23,538 per 10,000 units	2014/04/29	200,000,000	2013/12/24
64068	瑞士銀行	友邦保險控股有限公司2014年10月歐式(現金計算)R類可贖回牛證B	0.25	35.88 per 100 units	36.88 per 100 units	2014/10/06	100,000,000	2013/12/24
64058	瑞士銀行	恒生指數2014年7月歐式(現金計算)R類可贖回牛證A	0.25	22,984 per 12,000 units	23,184 per 12,000 units	2014/07/30	350,000,000	2013/12/24

新上市牛熊證(續)

股份代號	發行機構	牛熊證	發行價(港元)	行使水平/ 每10單位 認購價(港元)	贖回水平/ 每10單位 認購價(港元)	到期日	上市時之 發行單位	上市日期
64059	瑞士銀行	恒生指數2014年10月歐式(現金計算)R類可贖回牛證B	0.25	22,800 per 10,000 units	23,000 per 10,000 units	2014/10/30	300,000,000	2013/12/24
63844	瑞士銀行	恒生指數2014年3月歐式(現金計算)R類可贖回熊證O	0.25	23,450 per 10,000 units	23,250 per 10,000 units	2014/03/28	300,000,000	2013/12/24
64072	瑞士銀行	恒生指數2014年3月歐式(現金計算)R類可贖回熊證S	0.25	23,270 per 12,000 units	23,070 per 12,000 units	2014/03/28	350,000,000	2013/12/24
64056	瑞士銀行	恒生指數2014年3月歐式(現金計算)R類可贖回熊證V	0.25	23,300 per 10,000 units	23,100 per 10,000 units	2014/03/28	300,000,000	2013/12/24
64066	瑞士銀行	金沙中國有限公司2014年4月歐式(現金計算)R類可贖回熊證A	0.25	78 per 100 units	75 per 100 units	2014/04/28	100,000,000	2013/12/24
64070	瑞士銀行	騰訊控股有限公司2014年7月歐式(現金計算)R類可贖回牛證J	0.25	450 per 100 units	460 per 100 units	2014/07/28	50,000,000	2013/12/24
64069	瑞士銀行	騰訊控股有限公司2014年9月歐式(現金計算)R類可贖回熊證B	0.98	570 per 100 units	560 per 100 units	2014/09/22	50,000,000	2013/12/24
64263	Credit Suisse AG	恒生指數2014年8月歐式(現金計算)R類可贖回牛證N	0.25	23,016 per 10,000 units	23,216 per 10,000 units	2014/08/28	300,000,000	2013/12/27
64253	Credit Suisse AG	恒生指數2014年8月歐式(現金計算)R類可贖回牛證Q	0.25	22,888 per 12,000 units	23,088 per 12,000 units	2014/08/28	300,000,000	2013/12/27
64140	Credit Suisse AG	恒生指數2014年4月歐式(現金計算)R類可贖回熊證H	0.25	23,400 per 10,000 units	23,200 per 10,000 units	2014/04/29	300,000,000	2013/12/27
64136	Credit Suisse AG	恒生指數2014年4月歐式(現金計算)R類可贖回熊證N	0.25	23,300 per 10,000 units	23,100 per 10,000 units	2014/04/29	300,000,000	2013/12/27
64178	Citigroup Global Markets Holdings Inc.	恒生指數2014年5月歐式(現金計算)R類可贖回牛證A	0.25	22,900 per 10,000 units	23,088 per 10,000 units	2014/05/29	150,000,000	2013/12/27
64189	Citigroup Global Markets Holdings Inc.	恒生指數2014年5月歐式(現金計算)R類可贖回牛證B	0.25	22,600 per 10,000 units	22,788 per 10,000 units	2014/05/29	150,000,000	2013/12/27
64196	Citigroup Global Markets Holdings Inc.	恒生指數2014年5月歐式(現金計算)R類可贖回牛證C	0.25	22,200 per 10,000 units	22,388 per 10,000 units	2014/05/29	150,000,000	2013/12/27
64199	Citigroup Global Markets Holdings Inc.	恒生指數2014年5月歐式(現金計算)R類可贖回牛證D	0.25	22,000 per 10,000 units	22,188 per 10,000 units	2014/05/29	150,000,000	2013/12/27
64204	Citigroup Global Markets Holdings Inc.	恒生指數2014年5月歐式(現金計算)R類可贖回牛證E	0.25	21,800 per 10,000 units	21,988 per 10,000 units	2014/05/29	150,000,000	2013/12/27
64209	Citigroup Global Markets Holdings Inc.	恒生指數2014年4月歐式(現金計算)R類可贖回熊證B	0.25	23,750 per 10,000 units	23,566 per 10,000 units	2014/04/29	150,000,000	2013/12/27
64218	Citigroup Global Markets Holdings Inc.	恒生指數2014年4月歐式(現金計算)R類可贖回熊證C	0.25	23,950 per 10,000 units	23,766 per 10,000 units	2014/04/29	150,000,000	2013/12/27
64224	Citigroup Global Markets Holdings Inc.	恒生指數2014年4月歐式(現金計算)R類可贖回熊證D	0.25	24,150 per 10,000 units	23,966 per 10,000 units	2014/04/29	150,000,000	2013/12/27
64097	香港上海匯豐銀行有限公司	中國民生銀行股份有限公司-H股2014年11月歐式(現金計算)R類可贖回牛證A	0.25	6.880	7.380	2014/11/24	40,000,000	2013/12/27
64109	香港上海匯豐銀行有限公司	中國民生銀行股份有限公司-H股2014年11月歐式(現金計算)R類可贖回牛證B	0.25	7.880	8.380	2014/11/03	40,000,000	2013/12/27
64119	香港上海匯豐銀行有限公司	中國民生銀行股份有限公司-H股2014年11月歐式(現金計算)R類可贖回熊證A	0.25	9.980	9.480	2014/11/24	40,000,000	2013/12/27
64120	香港上海匯豐銀行有限公司	中國石油化工有限公司-H股2014年11月歐式(現金計算)R類可贖回熊證A	0.25	7.280	6.980	2014/11/03	40,000,000	2013/12/27
64088	香港上海匯豐銀行有限公司	銀河娛樂集團有限公司2014年9月歐式(現金計算)R類可贖回牛證D	0.25	63.77 per 100 units	66.27 per 100 units	2014/09/08	40,000,000	2013/12/27
64122	香港上海匯豐銀行有限公司	恒生中國企業指數2014年7月歐式(現金計算)R類可贖回熊證C	0.25	11,338 per 10,000 units	11,138 per 10,000 units	2014/07/30	68,000,000	2013/12/27
64121	香港上海匯豐銀行有限公司	恒生指數2014年6月歐式(現金計算)R類可贖回熊證N	0.25	23,288 per 15,000 units	23,088 per 15,000 units	2014/06/27	100,000,000	2013/12/27
64087	香港上海匯豐銀行有限公司	金沙中國有限公司2014年10月歐式(現金計算)R類可贖回牛證A	0.25	58.28 per 100 units	61.28 per 100 units	2014/10/27	60,000,000	2013/12/27
64124	香港上海匯豐銀行有限公司	金沙中國有限公司2014年12月歐式(現金計算)R類可贖回熊證A	0.25	78.28 per 100 units	75.28 per 100 units	2014/12/08	50,000,000	2013/12/27
64089	香港上海匯豐銀行有限公司	騰訊控股有限公司2014年9月歐式(現金計算)R類可贖回熊證G	0.25	488.88 per 100 units	478.88 per 100 units	2014/09/01	50,000,000	2013/12/27
64252	JP Morgan Structured Products/JP Morgan Int'l Derivatives†	恒生指數2014年9月歐式(現金計算)R類可贖回牛證G	0.25	22,950 per 10,000 units	23,150 per 10,000 units	2014/09/29	300,000,000	2013/12/27
64349	JP Morgan Structured Products/JP Morgan Int'l Derivatives†	恒生指數2014年4月歐式(現金計算)R類可贖回熊證O	0.25	23,588 per 10,000 units	23,388 per 10,000 units	2014/04/29	300,000,000	2013/12/27
64133	渣打銀行	恒生指數2014年12月歐式(現金計算)R類可贖回牛證Q	0.25	22,768 per 30,000 units	23,068 per 30,000 units	2014/12/30	100,000,000	2013/12/27
64135	渣打銀行	恒生指數2014年12月歐式(現金計算)R類可贖回牛證R	0.25	22,700 per 18,000 units	22,900 per 18,000 units	2014/12/30	100,000,000	2013/12/27
64155	SGA Societe Generale Acceptance N.V.	恒生指數2014年4月歐式(現金計算)R類可贖回熊證F	0.25	23,238 per 10,000 units	23,138 per 10,000 units	2014/04/29	200,000,000	2013/12/27
64282	瑞士銀行	中國建設銀行股份有限公司-H股2014年5月歐式(現金計算)R類可贖回熊證A	0.25	6.800	6.500	2014/05/12	100,000,000	2013/12/27
64325	瑞士銀行	中國石油化工有限公司-H股2014年5月歐式(現金計算)R類可贖回熊證A	0.25	7.300	7.000	2014/05/12	100,000,000	2013/12/27
64281	瑞士銀行	CSOP富時中國A50 ETF2014年5月歐式(現金計算)R類可贖回牛證B	0.25	7.700	8.000	2014/05/26	100,000,000	2013/12/27
64279	瑞士銀行	CSOP富時中國A50 ETF2014年6月歐式(現金計算)R類可贖回牛證B	0.25	8.450	8.750	2014/06/16	100,000,000	2013/12/27
64278	瑞士銀行	iShares安碩富時A50中國指數ETF2014年4月歐式(現金計算)R類可贖回牛證E	0.25	8.450	8.750	2014/04/28	100,000,000	2013/12/27
64326	瑞士銀行	銀河娛樂集團有限公司2014年4月歐式(現金計算)R類可贖回熊證C	0.25	80.50 per 100 units	77.50 per 100 units	2014/04/14	100,000,000	2013/12/27

新上市牛熊證(續)

股份代號	發行機構	牛熊證	發行價(港元)	行使水平/ 每10單位 認購價(港元)	贖回水平/ 每10單位 認購價(港元)	到期日	上市時之 發行單位	上市日期
64304	瑞士銀行	香港交易及結算所有限公司2014年9月歐式(現金計算)R類可贖回牛證B	0.25	120 per 100 units	125 per 100 units	2014/09/22	100,000,000	2013/12/27
64328	瑞士銀行	匯豐控股有限公司2014年7月歐式(現金計算)R類可贖回牛證A	0.25	67 per 100 units	70 per 100 units	2014/07/21	100,000,000	2013/12/27
64271	瑞士銀行	恒生指數2014年7月歐式(現金計算)R類可贖回牛證O	0.25	22,850 per 10,000 units	23,050 per 10,000 units	2014/07/30	300,000,000	2013/12/27
64265	瑞士銀行	恒生指數2014年11月歐式(現金計算)R類可贖回牛證E	0.25	23,016 per 10,000 units	23,216 per 10,000 units	2014/11/27	300,000,000	2013/12/27
64163	瑞士銀行	恒生指數2014年4月歐式(現金計算)R類可贖回牛證E	0.25	23,275 per 10,000 units	23,075 per 10,000 units	2014/04/29	300,000,000	2013/12/27
64159	瑞士銀行	恒生指數2014年4月歐式(現金計算)R類可贖回牛證Q	0.25	23,350 per 10,000 units	23,150 per 10,000 units	2014/04/29	300,000,000	2013/12/27
64284	瑞士銀行	騰訊控股有限公司2014年6月歐式(現金計算)R類可贖回牛證N	0.34	435 per 100 units	445 per 100 units	2014/06/23	50,000,000	2013/12/27
64347	瑞士銀行	騰訊控股有限公司2014年7月歐式(現金計算)R類可贖回牛證B	1.48	615 per 100 units	600 per 100 units	2014/07/07	50,000,000	2013/12/27
64851*	香港上海匯豐銀行有限公司	iShares安碩富時A50中國指數ETF2014年9月歐式(現金計算)R類可贖回牛證A	0.095	8.530	8.830	2014/09/29	180,000,000	2013/12/27
64852*	香港上海匯豐銀行有限公司	iShares安碩富時A50中國指數ETF2014年10月歐式(現金計算)R類可贖回牛證A	0.117	8.330	8.630	2014/10/24	180,000,000	2013/12/27
64665	BNP Paribas Arbitrage Issuance B.V.	iShares安碩富時A50中國指數ETF2014年12月歐式(現金計算)R類可贖回牛證C	0.25	8.100	8.400	2014/12/30	200,000,000	2013/12/30
64531	BNP Paribas Arbitrage Issuance B.V.	恒生指數2014年9月歐式(現金計算)R類可贖回牛證O	0.25	22,700 per 10,000 units	22,900 per 10,000 units	2014/09/29	300,000,000	2013/12/30
64539	BNP Paribas Arbitrage Issuance B.V.	恒生指數2014年9月歐式(現金計算)R類可贖回牛證P	0.25	22,600 per 10,000 units	22,800 per 10,000 units	2014/09/29	300,000,000	2013/12/30
64499	BNP Paribas Arbitrage Issuance B.V.	恒生指數2014年6月歐式(現金計算)R類可贖回牛證H	0.25	23,500 per 10,000 units	23,300 per 10,000 units	2014/06/27	300,000,000	2013/12/30
64500	BNP Paribas Arbitrage Issuance B.V.	恒生指數2014年6月歐式(現金計算)R類可贖回牛證I	0.25	23,600 per 10,000 units	23,400 per 10,000 units	2014/06/27	300,000,000	2013/12/30
64625	BNP Paribas Arbitrage Issuance B.V.	恒生指數2014年6月歐式(現金計算)R類可贖回牛證J	0.25	23,100 per 10,000 units	22,900 per 10,000 units	2014/06/27	300,000,000	2013/12/30
64626	BNP Paribas Arbitrage Issuance B.V.	恒生指數2014年6月歐式(現金計算)R類可贖回牛證K	0.25	23,200 per 10,000 units	23,000 per 10,000 units	2014/06/27	300,000,000	2013/12/30
64627	BNP Paribas Arbitrage Issuance B.V.	恒生指數2014年6月歐式(現金計算)R類可贖回牛證L	0.25	23,650 per 10,000 units	23,450 per 10,000 units	2014/06/27	300,000,000	2013/12/30
64652	BNP Paribas Arbitrage Issuance B.V.	恒生指數2014年6月歐式(現金計算)R類可贖回牛證M	0.25	23,750 per 10,000 units	23,550 per 10,000 units	2014/06/27	300,000,000	2013/12/30
64564	Credit Suisse AG	恒生指數2014年10月歐式(現金計算)R類可贖回牛證C	0.25	22,600 per 10,000 units	22,800 per 10,000 units	2014/10/30	300,000,000	2013/12/30
64560	Credit Suisse AG	恒生指數2014年10月歐式(現金計算)R類可贖回牛證E	0.25	22,953 per 12,000 units	23,153 per 12,000 units	2014/10/30	300,000,000	2013/12/30
64562	Credit Suisse AG	恒生指數2014年10月歐式(現金計算)R類可贖回牛證F	0.25	22,838 per 10,000 units	23,038 per 10,000 units	2014/10/30	300,000,000	2013/12/30
64563	Credit Suisse AG	恒生指數2014年10月歐式(現金計算)R類可贖回牛證G	0.25	22,700 per 10,000 units	22,900 per 10,000 units	2014/10/30	300,000,000	2013/12/30
64578	Credit Suisse AG	恒生指數2014年4月歐式(現金計算)R類可贖回牛證I	0.25	23,388 per 10,000 units	23,188 per 10,000 units	2014/04/29	300,000,000	2013/12/30
64579	Credit Suisse AG	恒生指數2014年4月歐式(現金計算)R類可贖回牛證J	0.25	23,200 per 10,000 units	23,000 per 10,000 units	2014/04/29	300,000,000	2013/12/30
64577	Credit Suisse AG	恒生指數2014年4月歐式(現金計算)R類可贖回牛證O	0.25	23,500 per 10,000 units	23,300 per 10,000 units	2014/04/29	300,000,000	2013/12/30
64572	Credit Suisse AG	恒生指數2014年4月歐式(現金計算)R類可贖回牛證P	0.25	23,600 per 10,000 units	23,400 per 10,000 units	2014/04/29	300,000,000	2013/12/30
64585	Credit Suisse AG	恒生指數2014年4月歐式(現金計算)R類可贖回牛證Z	0.25	23,089 per 10,000 units	22,889 per 10,000 units	2014/04/29	300,000,000	2013/12/30
64473	香港上海匯豐銀行有限公司	長江實業(集團)有限公司2014年10月歐式(現金計算)R類可贖回牛證A	0.25	98.88 per 100 units	104.88 per 100 units	2014/10/13	60,000,000	2013/12/30
64463	香港上海匯豐銀行有限公司	招商銀行股份有限公司-H股2014年10月歐式(現金計算)R類可贖回牛證A	0.25	18.480	17.680	2014/10/27	40,000,000	2013/12/30
64355	香港上海匯豐銀行有限公司	中國海洋石油有限公司2014年10月歐式(現金計算)R類可贖回牛證A	0.25	12.680	13.480	2014/10/06	60,000,000	2013/12/30
64358	香港上海匯豐銀行有限公司	中國海洋石油有限公司2014年12月歐式(現金計算)R類可贖回牛證A	0.33	11.080	11.880	2014/12/22	60,000,000	2013/12/30
64366	香港上海匯豐銀行有限公司	中國海洋石油有限公司2014年10月歐式(現金計算)R類可贖回牛證A	0.25	15.980	15.180	2014/10/27	40,000,000	2013/12/30
64460	香港上海匯豐銀行有限公司	中國石油化工股份有限公司-H股2014年11月歐式(現金計算)R類可贖回牛證A	0.25	4.980	5.280	2014/11/03	80,000,000	2013/12/30
64376	香港上海匯豐銀行有限公司	和記黃埔有限公司2014年10月歐式(現金計算)R類可贖回牛證B	0.25	96.88 per 100 units	99.88 per 100 units	2014/10/27	60,000,000	2013/12/30
64377	香港上海匯豐銀行有限公司	和記黃埔有限公司2014年11月歐式(現金計算)R類可贖回牛證A	0.25	87.88 per 100 units	90.88 per 100 units	2014/11/10	60,000,000	2013/12/30
64454	香港上海匯豐銀行有限公司	和記黃埔有限公司2014年11月歐式(現金計算)R類可贖回牛證B	0.25	84.88 per 100 units	87.88 per 100 units	2014/11/24	60,000,000	2013/12/30
64475	香港上海匯豐銀行有限公司	中國石油天然氣股份有限公司-H股2014年10月歐式(現金計算)R類可贖回牛證A	0.25	9.680	9.280	2014/10/27	40,000,000	2013/12/30
64740	JP Morgan Structured Products/JP Morgan Int'l Derivatives†	恒生指數2014年9月歐式(現金計算)R類可贖回牛證D	0.25	22,488 per 10,000 units	22,688 per 10,000 units	2014/09/29	300,000,000	2013/12/30
64756	JP Morgan Structured Products/JP Morgan Int'l Derivatives†	恒生指數2014年9月歐式(現金計算)R類可贖回牛證E	0.25	22,688 per 10,000 units	22,888 per 10,000 units	2014/09/29	300,000,000	2013/12/30
64698	JP Morgan Structured Products/JP Morgan Int'l Derivatives†	恒生指數2014年10月歐式(現金計算)R類可贖回牛證N	0.25	22,388 per 10,000 units	22,588 per 10,000 units	2014/10/30	300,000,000	2013/12/30

新上市牛熊證 (續)

股份代號	發行機構	牛熊證	發行價 (港元)	行使水平 / 每 10 單位 認購價 (港元)	贖回水平 / 每 10 單位 認購價 (港元)	到期日	上市時之發行單位	上市日期
64755	JP Morgan Structured Products/JP Morgan Int'l Derivatives [†]	恒生指數2014年10月歐式(現金計算)R類可贖回牛證Z	0.25	22,600 per 10,000 units	22,800 per 10,000 units	2014/10/30	300,000,000	2013/12/30
64675	JP Morgan Structured Products/JP Morgan Int'l Derivatives [†]	恒生指數2014年4月歐式(現金計算)R類可贖回熊證P	0.25	23,500 per 10,000 units	23,300 per 10,000 units	2014/04/29	300,000,000	2013/12/30
64684	JP Morgan Structured Products/JP Morgan Int'l Derivatives [†]	恒生指數2014年4月歐式(現金計算)R類可贖回熊證Q	0.25	23,350 per 10,000 units	23,150 per 10,000 units	2014/04/29	300,000,000	2013/12/30
64691	JP Morgan Structured Products/JP Morgan Int'l Derivatives [†]	恒生指數2014年4月歐式(現金計算)R類可贖回熊證R	0.25	23,200 per 10,000 units	23,000 per 10,000 units	2014/04/29	300,000,000	2013/12/30
64697	JP Morgan Structured Products/JP Morgan Int'l Derivatives [†]	恒生指數2014年4月歐式(現金計算)R類可贖回熊證S	0.25	23,100 per 10,000 units	22,900 per 10,000 units	2014/04/29	300,000,000	2013/12/30
64504	Macquarie Bank Ltd.	恒生指數2014年6月歐式(現金計算)R類可贖回牛證A	0.25	22,500 per 10,000 units	22,700 per 10,000 units	2014/06/27	300,000,000	2013/12/30
64507	Macquarie Bank Ltd.	恒生指數2014年6月歐式(現金計算)R類可贖回熊證A	0.25	23,800 per 10,000 units	23,600 per 10,000 units	2014/06/27	300,000,000	2013/12/30
64485	渣打銀行	恒生指數2014年11月歐式(現金計算)R類可贖回牛證D	0.25	22,940 per 12,000 units	23,140 per 12,000 units	2014/11/27	100,000,000	2013/12/30
64493	渣打銀行	恒生指數2014年6月歐式(現金計算)R類可贖回熊證J	0.25	23,400 per 12,000 units	23,200 per 12,000 units	2014/06/27	100,000,000	2013/12/30
64770	渣打銀行	恒生指數2014年6月歐式(現金計算)R類可贖回熊證K	0.25	23,300 per 15,000 units	23,100 per 15,000 units	2014/06/27	100,000,000	2013/12/30
64781	渣打銀行	恒生指數2014年6月歐式(現金計算)R類可贖回熊證L	0.25	23,500 per 20,000 units	23,300 per 20,000 units	2014/06/27	100,000,000	2013/12/30
64526	SGA Societe Generale Acceptance N.V.	恒生指數2014年7月歐式(現金計算)R類可贖回牛證G	0.25	22,788 per 10,000 units	22,888 per 10,000 units	2014/07/30	200,000,000	2013/12/30
64508	SGA Societe Generale Acceptance N.V.	恒生指數2014年7月歐式(現金計算)R類可贖回牛證P	0.25	22,988 per 10,000 units	23,088 per 10,000 units	2014/07/30	200,000,000	2013/12/30
64519	SGA Societe Generale Acceptance N.V.	恒生指數2014年4月歐式(現金計算)R類可贖回熊證G	0.25	23,338 per 10,000 units	23,238 per 10,000 units	2014/04/29	200,000,000	2013/12/30
64615	SGA Societe Generale Acceptance N.V.	恒生指數2014年4月歐式(現金計算)R類可贖回熊證H	0.25	23,038 per 10,000 units	22,938 per 10,000 units	2014/04/29	200,000,000	2013/12/30
64605	瑞士銀行	銀河娛樂集團有限公司2014年9月歐式(現金計算)R類可贖回牛證B	0.25	59.50 per 100 units	62.50 per 100 units	2014/09/29	100,000,000	2013/12/30
64602	瑞士銀行	恒生中國企業指數2014年4月歐式(現金計算)R類可贖回熊證D	0.25	11,330 per 10,000 units	11,130 per 10,000 units	2014/04/29	100,000,000	2013/12/30
64604	瑞士銀行	恒生中國企業指數2014年4月歐式(現金計算)R類可贖回熊證E	0.25	11,200 per 10,000 units	11,000 per 10,000 units	2014/04/29	100,000,000	2013/12/30
64601	瑞士銀行	恒生指數2014年7月歐式(現金計算)R類可贖回牛證Z	0.25	22,750 per 10,000 units	22,950 per 10,000 units	2014/07/30	300,000,000	2013/12/30
64599	瑞士銀行	恒生指數2014年8月歐式(現金計算)R類可贖回牛證R	0.25	22,600 per 10,000 units	22,800 per 10,000 units	2014/08/28	300,000,000	2013/12/30
64600	瑞士銀行	恒生指數2014年10月歐式(現金計算)R類可贖回牛證C	0.25	22,953 per 12,000 units	23,153 per 12,000 units	2014/10/30	350,000,000	2013/12/30
64593	瑞士銀行	恒生指數2014年4月歐式(現金計算)R類可贖回熊證B	0.25	23,089 per 10,000 units	22,889 per 10,000 units	2014/04/29	300,000,000	2013/12/30
64586	瑞士銀行	恒生指數2014年4月歐式(現金計算)R類可贖回熊證N	0.25	23,200 per 10,000 units	23,000 per 10,000 units	2014/04/29	300,000,000	2013/12/30
68356 [*]	香港上海匯豐銀行有限公司	iShares安碩富時A50中國指數ETF2014年10月歐式(現金計算)R類可贖回牛證B	0.131	8.130	8.430	2014/10/20	180,000,000	2013/12/30
64907	BNP Paribas Arbitrage Issuance B.V.	恒生指數2014年6月歐式(現金計算)R類可贖回熊證N	0.25	23,000 per 10,000 units	22,800 per 10,000 units	2014/06/27	300,000,000	2013/12/31
64912	BNP Paribas Arbitrage Issuance B.V.	恒生指數2014年6月歐式(現金計算)R類可贖回熊證O	0.25	23,550 per 10,000 units	23,350 per 10,000 units	2014/06/27	300,000,000	2013/12/31
64818	Credit Suisse AG	恒生指數2014年9月歐式(現金計算)R類可贖回牛證H	0.25	22,688 per 12,000 units	22,888 per 12,000 units	2014/09/29	300,000,000	2013/12/31
65002	Credit Suisse AG	恒生指數2014年9月歐式(現金計算)R類可贖回牛證Q	0.25	22,550 per 10,000 units	22,750 per 10,000 units	2014/09/29	300,000,000	2013/12/31
65003	Credit Suisse AG	恒生指數2014年5月歐式(現金計算)R類可贖回熊證J	0.25	23,150 per 10,000 units	22,950 per 10,000 units	2014/05/29	300,000,000	2013/12/31
65012	Credit Suisse AG	恒生指數2014年5月歐式(現金計算)R類可贖回熊證K	0.25	23,050 per 10,000 units	22,850 per 10,000 units	2014/05/29	300,000,000	2013/12/31
65013	Credit Suisse AG	恒生指數2014年5月歐式(現金計算)R類可贖回熊證L	0.25	22,986 per 10,000 units	22,786 per 10,000 units	2014/05/29	300,000,000	2013/12/31
64861	香港上海匯豐銀行有限公司	中國建設銀行股份有限公司-H股2014年10月歐式(現金計算)R類可贖回熊證A	0.25	6.480	6.180	2014/10/06	40,000,000	2013/12/31
64825	香港上海匯豐銀行有限公司	CSOP富時中國A50 ETF2014年10月歐式(現金計算)R類可贖回牛證A	0.25	7.900	8.200	2014/10/20	80,000,000	2013/12/31
64827	香港上海匯豐銀行有限公司	CSOP富時中國A50 ETF2014年11月歐式(現金計算)R類可贖回牛證A	0.25	7.600	7.900	2014/11/24	80,000,000	2013/12/31
64831	香港上海匯豐銀行有限公司	CSOP富時中國A50 ETF2014年12月歐式(現金計算)R類可贖回熊證A	0.25	9.980	9.680	2014/12/01	40,000,000	2013/12/31
64886	香港上海匯豐銀行有限公司	iShares安碩富時A50中國指數ETF2014年10月歐式(現金計算)R類可贖回牛證C	0.25	8.830	9.130	2014/10/06	100,000,000	2013/12/31
64863	香港上海匯豐銀行有限公司	iShares安碩富時A50中國指數ETF2014年11月歐式(現金計算)R類可贖回牛證A	0.25	7.930	8.230	2014/11/17	100,000,000	2013/12/31
64872	香港上海匯豐銀行有限公司	iShares安碩富時A50中國指數ETF2014年11月歐式(現金計算)R類可贖回牛證B	0.25	7.730	8.030	2014/11/24	100,000,000	2013/12/31
64899	香港上海匯豐銀行有限公司	iShares安碩富時A50中國指數ETF2014年12月歐式(現金計算)R類可贖回牛證A	0.25	7.330	7.630	2014/12/29	100,000,000	2013/12/31
64891	香港上海匯豐銀行有限公司	iShares安碩富時A50中國指數ETF2014年12月歐式(現金計算)R類可贖回熊證A	0.25	10.480	10.180	2014/12/01	50,000,000	2013/12/31

新上市牛熊證(續)

股份代號	發行機構	牛熊證	發行價 (港元)	行使水平/ 每10單位 認購價(港元)	贖回水平/ 每10單位 認購價(港元)	到期日	上市時之 發行單位	上市日期
64887	香港上海匯豐銀行有限公司	恒生指數2014年7月歐式(現金計算)R類可贖回牛證L	0.25	22,688 per 15,000 units	22,888 per 15,000 units	2014/07/30	100,000,000	2013/12/31
64888	香港上海匯豐銀行有限公司	恒生指數2014年7月歐式(現金計算)R類可贖回牛證M	0.25	21,488 per 15,000 units	21,688 per 15,000 units	2014/07/30	100,000,000	2013/12/31
64889	香港上海匯豐銀行有限公司	恒生指數2014年8月歐式(現金計算)R類可贖回牛證I	0.25	21,388 per 15,000 units	21,588 per 15,000 units	2014/08/28	100,000,000	2013/12/31
64890	香港上海匯豐銀行有限公司	恒生指數2014年9月歐式(現金計算)R類可贖回牛證C	0.25	21,288 per 15,000 units	21,488 per 15,000 units	2014/09/29	100,000,000	2013/12/31
64879	香港上海匯豐銀行有限公司	恒生指數2014年8月歐式(現金計算)R類可贖回牛證H	0.25	23,188 per 15,000 units	22,988 per 15,000 units	2014/08/28	100,000,000	2013/12/31
64824	香港上海匯豐銀行有限公司	中國石油天然氣股份有限公司—H股2014年11月歐式(現金計算)R類可贖回牛證A	0.25	7.680	8.080	2014/11/10	60,000,000	2013/12/31
64814	JP Morgan Structured Products/JP Morgan Int'l Derivatives [#]	恒生指數2014年9月歐式(現金計算)R類可贖回牛證H	0.25	22,650 per 10,000 units	22,850 per 10,000 units	2014/09/29	300,000,000	2013/12/31
64903	JP Morgan Structured Products/JP Morgan Int'l Derivatives [#]	恒生指數2014年10月歐式(現金計算)R類可贖回牛證F	0.25	22,550 per 10,000 units	22,750 per 10,000 units	2014/10/30	300,000,000	2013/12/31
65046	JP Morgan Structured Products/JP Morgan Int'l Derivatives [#]	恒生指數2014年4月歐式(現金計算)R類可贖回牛證T	0.25	23,250 per 10,000 units	23,050 per 10,000 units	2014/04/29	300,000,000	2013/12/31
65073	JP Morgan Structured Products/JP Morgan Int'l Derivatives [#]	恒生指數2014年4月歐式(現金計算)R類可贖回牛證U	0.25	23,088 per 12,000 units	22,888 per 12,000 units	2014/04/29	300,000,000	2013/12/31
64787	渣打銀行	恒生指數2014年11月歐式(現金計算)R類可贖回牛證E	0.25	22,600 per 18,000 units	22,800 per 18,000 units	2014/11/27	100,000,000	2013/12/31
64971	渣打銀行	恒生指數2014年6月歐式(現金計算)R類可贖回牛證M	0.25	22,988 per 12,000 units	22,788 per 12,000 units	2014/06/27	100,000,000	2013/12/31
64976	渣打銀行	恒生指數2014年6月歐式(現金計算)R類可贖回牛證N	0.25	23,100 per 20,000 units	22,900 per 20,000 units	2014/06/27	100,000,000	2013/12/31
64942	SGA Societe Generale Acceptance N.V.	恒生指數2014年6月歐式(現金計算)R類可贖回牛證A	0.25	22,638 per 10,000 units	22,738 per 10,000 units	2014/06/27	200,000,000	2013/12/31
64936	SGA Societe Generale Acceptance N.V.	恒生指數2014年6月歐式(現金計算)R類可贖回牛證H	0.25	22,438 per 10,000 units	22,538 per 10,000 units	2014/06/27	200,000,000	2013/12/31
64930	SGA Societe Generale Acceptance N.V.	恒生指數2014年7月歐式(現金計算)R類可贖回牛證F	0.25	21,438 per 10,000 units	21,538 per 10,000 units	2014/07/30	200,000,000	2013/12/31
64919	SGA Societe Generale Acceptance N.V.	恒生指數2014年7月歐式(現金計算)R類可贖回牛證I	0.25	21,238 per 10,000 units	21,338 per 10,000 units	2014/07/30	200,000,000	2013/12/31
64920	SGA Societe Generale Acceptance N.V.	恒生指數2014年7月歐式(現金計算)R類可贖回牛證K	0.25	21,338 per 10,000 units	21,438 per 10,000 units	2014/07/30	200,000,000	2013/12/31
64960	SGA Societe Generale Acceptance N.V.	恒生指數2014年4月歐式(現金計算)R類可贖回牛證I	0.25	22,888 per 10,000 units	22,788 per 10,000 units	2014/04/29	200,000,000	2013/12/31
64963	SGA Societe Generale Acceptance N.V.	恒生指數2014年4月歐式(現金計算)R類可贖回牛證J	0.25	22,988 per 10,000 units	22,888 per 10,000 units	2014/04/29	200,000,000	2013/12/31
64970	SGA Societe Generale Acceptance N.V.	恒生指數2014年4月歐式(現金計算)R類可贖回牛證K	0.25	23,138 per 10,000 units	23,038 per 10,000 units	2014/04/29	200,000,000	2013/12/31
65041	瑞士銀行	中國海洋石油有限公司2014年10月歐式(現金計算)R類可贖回牛證A	0.25	12.080	12.880	2014/10/06	100,000,000	2013/12/31
65038	瑞士銀行	恒生指數2014年7月歐式(現金計算)R類可贖回牛證V	0.25	22,550 per 10,000 units	22,750 per 10,000 units	2014/07/30	300,000,000	2013/12/31
64902	瑞士銀行	恒生指數2014年10月歐式(現金計算)R類可贖回牛證D	0.25	22,688 per 10,000 units	22,888 per 10,000 units	2014/10/30	300,000,000	2013/12/31
65014	瑞士銀行	恒生指數2014年4月歐式(現金計算)R類可贖回牛證P	0.25	22,986 per 10,000 units	22,786 per 10,000 units	2014/04/29	300,000,000	2013/12/31
65015	瑞士銀行	恒生指數2014年4月歐式(現金計算)R類可贖回牛證R	0.25	23,250 per 10,000 units	23,050 per 10,000 units	2014/04/29	300,000,000	2013/12/31
65030	瑞士銀行	恒生指數2014年4月歐式(現金計算)R類可贖回牛證S	0.25	23,100 per 10,000 units	22,900 per 10,000 units	2014/04/29	300,000,000	2013/12/31

[#] 進一步發行

認購期屆滿之牛熊證(2013)

股份代號	牛熊證	最後 買賣日期	除牌日期
61415	Daiwa Capital Mkt - A50 China R Bear CBBC Dec 2012 C	2012/12/28	2013/01/02
65705	UBS AG - China Life R Bear CBBC Mar 2013 A	2012/12/31	2013/01/02
65732	Credit Suisse AG - HSI R Bull CBBC Jul 2013 L	2012/12/31	2013/01/02
65738	Credit Suisse AG - HSI R Bear CBBC Apr 2013 U	2012/12/31	2013/01/02
65739	Credit Suisse AG - HSI R Bull CBBC Jul 2013 M	2012/12/31	2013/01/02
65745	UBS AG - HSI R Bear CBBC May 2013 D	2012/12/31	2013/01/02
63940	HK Bank - A50 R Bear CBBC Jul 2013 A	2012/12/31	2013/01/02
63939	HK Bank - China Life R Bear CBBC Jul 2013 A	2012/12/31	2013/01/02
64317	UBS AG - Ping An R Bear CBBC May 2013 A	2012/12/31	2013/01/02
63778	HK Bank - A50 R Bear CBBC Sep 2013 A	2012/12/31	2013/01/02
63743	UBS AG - HSI R Bear CBBC Jan 2013 X	2013/01/02	2013/01/03
63698	UBS AG - HSCEI R Bear CBBC Feb 2013 B	2013/01/02	2013/01/03
63689	BNP Paribas Arbit Issu B.V. - HSI R Bear CBBC Apr 2013 J	2013/01/02	2013/01/03
63667	UBS AG - HSI R Bear CBBC Jul 2013 D	2013/01/02	2013/01/03
63658	HK Bank - ICBC R Bear CBBC Sep 2013 A	2013/01/02	2013/01/03
63626	UBS AG - HSI R Bear CBBC Sep 2013 A	2013/01/02	2013/01/03
63557	HK Bank - HSI R Bear CBBC Aug 2013 B	2013/01/02	2013/01/03
63744	UBS AG - HSI R Bear CBBC Apr 2013 B	2013/01/02	2013/01/03
63550	UBS AG - HSI R Bear CBBC Aug 2013 B	2013/01/02	2013/01/03
63531	HK Bank - HSI R Bear CBBC Sep 2013 A	2013/01/02	2013/01/03
65600	BNP Paribas Arbit Issu B.V. - A50 R Bear CBBC Dec 2013 B	2013/01/02	2013/01/03
63551	UBS AG - HSI R Bear CBBC Apr 2013 V	2013/01/02	2013/01/03
65585	Credit Suisse AG - HSI R Bear CBBC Mar 2013 K	2013/01/02	2013/01/03
63748	UBS AG - Sinopec Corp R Bear CBBC Apr 2013 B	2013/01/02	2013/01/03
63450	UBS AG - HSI R Bear CBBC Jan 2013 T	2013/01/02	2013/01/03
65670	Goldman Sachs SP (Asia) - HSI R Bear CBBC Mar 2013 N	2013/01/02	2013/01/03
63316	BNP Paribas Arbit Issu B.V. - HSI R Bear CBBC Apr 2013 C	2013/01/02	2013/01/03
63794	BNP Paribas Arbit Issu B.V. - HSI R Bear CBBC Apr 2013 O	2013/01/02	2013/01/03
63802	SGA Societe Generale Acceptance N.V.-HSI R Bear CBBC Mar13 A	2013/01/02	2013/01/03
63813	UBS AG - HSI R Bear CBBC Mar 2013 D	2013/01/02	2013/01/03
63857	Goldman Sachs SP (Asia) - HSI R Bear CBBC Jan 2013 L	2013/01/02	2013/01/03
63865	Daiwa Capital Mkt - HSCEI R Bear CBBC Apr 2013 A	2013/01/02	2013/01/03
63877	Daiwa Capital Mkt - HSI R Bear CBBC May 2013 D	2013/01/02	2013/01/03
63977	UBS AG - HSI R Bear CBBC May 2013 N	2013/01/02	2013/01/03
63771	J P Morgan SP BV - HSI R Bear CBBC Jun 2013 B	2013/01/02	2013/01/03
67482	UBS AG - HKEx R Bear CBBC Mar 2013 A	2013/01/02	2013/01/03
66565	HK Bank - SHK Ppt R Bear CBBC Apr 2013 A	2013/01/02	2013/01/03
66593	HK Bank - China Life R Bear CBBC Jan 2013 A	2013/01/02	2013/01/03
64298	UBS AG - A50 China R Bear CBBC Feb 2013 A	2013/01/02	2013/01/03
65648	BNP Paribas Arbit Issu B.V. - A50 R Bear CBBC Dec 2013 C	2013/01/02	2013/01/03
63927	Credit Suisse AG - HSI R Bear CBBC Mar 2013 G	2013/01/02	2013/01/03
63961	Credit Suisse AG - HSI R Bear CBBC Feb 2013 G	2013/01/02	2013/01/03
67922	Credit Suisse AG - A50 China R Bear CBBC Jan 2013 A	2013/01/02	2013/01/03
68116	HK Bank - China Mobile R Bear CBBC Apr 2013 A	2013/01/02	2013/01/03
66345	Credit Suisse AG - HSI R Bear CBBC Apr 2013 G	2013/01/02	2013/01/03
66348	Credit Suisse AG - HSI R Bear CBBC Apr 2013 H	2013/01/02	2013/01/03
66443	Credit Suisse AG - HSI R Bear CBBC May 2013 B	2013/01/02	2013/01/03
66454	Credit Suisse AG - HSI R Bear CBBC May 2013 C	2013/01/02	2013/01/03
63434	SGA Societe Generale Acceptance N.V.-HSI R Bear CBBC Feb13 G	2013/01/02	2013/01/03
66554	Credit Suisse AG - HSI R Bear CBBC Jun 2013 C	2013/01/02	2013/01/03
63436	SGA Societe Generale Acceptance N.V.-HSI R Bear CBBC Feb13 I	2013/01/02	2013/01/03
67899	Daiwa Capital Mkt - HSI R Bear CBBC Sep 2013 A	2013/01/02	2013/01/03
67900	Daiwa Capital Mkt - HSI R Bear CBBC Jun 2013 A	2013/01/02	2013/01/03
68273	UBS AG - China Life R Bear CBBC Mar 2013 C	2013/01/02	2013/01/03
68332	Credit Suisse AG - HSI R Bear CBBC Jul 2013 A	2013/01/02	2013/01/03
68333	Credit Suisse AG - HSI R Bear CBBC Jul 2013 B	2013/01/02	2013/01/03
68345	UBS AG - HSI R Bear CBBC Mar 2013 Q	2013/01/02	2013/01/03
68426	J P Morgan SP BV - HSI R Bear CBBC May 2013 J	2013/01/02	2013/01/03
68461	UBS AG - China Life R Bear CBBC Apr 2013 A	2013/01/02	2013/01/03
68543	Credit Suisse AG - HSI R Bear CBBC Mar 2013 N	2013/01/02	2013/01/03
64274	Goldman Sachs SP (Asia) - HSI R Bear CBBC Feb 2013 D	2013/01/02	2013/01/03
63391	UBS AG - HSI R Bear CBBC Feb 2013 A	2013/01/02	2013/01/03
64014	SGA Societe Generale Acceptance N.V.-HSI R Bear CBBC Feb13 T	2013/01/02	2013/01/03
63435	SGA Societe Generale Acceptance N.V.-HSI R Bear CBBC Feb13 H	2013/01/02	2013/01/03
66536	Credit Suisse AG - HSI R Bear CBBC Jun 2013 B	2013/01/02	2013/01/03
65071	Credit Suisse AG - HSI R Bear CBBC May 2013 F	2013/01/02	2013/01/03
64219	Credit Suisse AG - HKEx R Bear CBBC Feb 2013 A	2013/01/02	2013/01/03
65511	Credit Suisse AG - HSI R Bear CBBC Mar 2013 Z	2013/01/02	2013/01/03
65778	UBS AG - A50 China R Bear CBBC Apr 2013 C	2013/01/02	2013/01/03
65773	UBS AG - HSI R Bear CBBC Apr 2013 R	2013/01/02	2013/01/03
64908	HK Bank - TCH R Bear CBBC Aug 2013 A	2013/01/02	2013/01/03
64913	HK Bank - China Shenhua R Bear CBBC Oct 2013 A	2013/01/02	2013/01/03
65770	Credit Suisse AG - HSI R Bear CBBC Apr 2013 V	2013/01/02	2013/01/03
65626	HK Bank - China Life R Bear CBBC Jul 2013 B	2013/01/02	2013/01/03
65756	SGA Societe Generale Acceptance N.V.-HSI R Bear CBBC Apr 13K	2013/01/02	2013/01/03
65754	BNP Paribas Arbit Issu B.V. - HSI R Bear CBBC Apr 2013 U	2013/01/02	2013/01/03
65493	UBS AG - HSI R Bear CBBC May 2013 W	2013/01/02	2013/01/03
65492	UBS AG - HSI R Bear CBBC Jun 2013 H	2013/01/02	2013/01/03
65512	Credit Suisse AG - HSI R Bear CBBC Mar 2013 Q	2013/01/02	2013/01/03
65061	Citigroup Global Mkt H Inc. - HSI R Bear CBBC Mar 2013 C	2013/01/02	2013/01/03
64635	HK Bank - China Life R Bear CBBC Aug 2013 B	2013/01/02	2013/01/03
65123	HK Bank - A50 R Bear CBBC Aug 2013 B	2013/01/02	2013/01/03
65192	Goldman Sachs SP (Asia) - HSI R Bear CBBC Mar 2013 D	2013/01/02	2013/01/03
65711	SGA Societe Generale Acceptance N.V.-HSI R Bear CBBC May 13E	2013/01/02	2013/01/03
65264	Goldman Sachs SP (Asia) - HSI R Bear CBBC Mar 2013 I	2013/01/02	2013/01/03
65301	Goldman Sachs SP (Asia) - HSI R Bear CBBC Mar 2013 J	2013/01/02	2013/01/03
65322	J P Morgan SP BV - HSI R Bear CBBC Jun 2013 F	2013/01/02	2013/01/03

認購期屆滿之牛熊證(2013)(續)

股份代號	牛熊證	最後 買賣日期	除牌日期
65323	J P Morgan SP BV - HSI R Bear CBBC May 2013 V	2013/01/02	2013/01/03
65337	UBS AG - HSI R Bear CBBC Apr 2013 S	2013/01/02	2013/01/03
65339	Citigroup Global Mkt H Inc. - HSI R Bear CBBC Mar 2013 Q	2013/01/02	2013/01/03
65384	HK Bank - HSI R Bear CBBC Oct 2013 C	2013/01/02	2013/01/03
65465	Goldman Sachs SP (Asia) - HSI R Bear CBBC Mar 2013 K	2013/01/02	2013/01/03
65399	Citigroup Global Mkt H Inc. - HSI R Bear CBBC Mar 2013 R	2013/01/02	2013/01/03
65400	Citigroup Global Mkt H Inc. - HSI R Bear CBBC Mar 2013 S	2013/01/02	2013/01/03
65017	Citigroup Global Mkt H Inc. - HSI R Bear CBBC Mar 2013 A	2013/01/02	2013/01/03
64461	SGA Societe Generale Acceptance N.V.-HSI R Bear CBBC Mar13 H	2013/01/02	2013/01/03
64164	HK Bank - HKEx R Bear CBBC Jun 2013 A	2013/01/02	2013/01/03
65621	HK Bank - HSCEI R Bear CBBC Dec 2013 B	2013/01/02	2013/01/03
64270	Goldman Sachs SP (Asia) - HSI R Bear CBBC Feb 2013 C	2013/01/02	2013/01/03
64343	Goldman Sachs SP (Asia) - HSI R Bear CBBC Feb 2013 E	2013/01/02	2013/01/03
64320	UBS AG - HSI R Bear CBBC Feb 2013 R	2013/01/02	2013/01/03
65761	SGA Societe Generale Acceptance N.V.-HSI R Bear CBBC Apr 13L	2013/01/02	2013/01/03
64345	Goldman Sachs SP (Asia) - HSI R Bear CBBC Feb 2013 F	2013/01/02	2013/01/03
64353	Merrill Lynch Int'l & Co. C.V. - HSI R Bear CBBC Jun 2013 A	2013/01/02	2013/01/03
64359	Merrill Lynch Int'l & Co. C.V. - HSI R Bear CBBC Jun 2013 B	2013/01/02	2013/01/03
64360	Merrill Lynch Int'l & Co. C.V. - HSI R Bear CBBC Jun 2013 C	2013/01/02	2013/01/03
64375	HK Bank - Li & Fung R Bear CBBC Apr 2013 A	2013/01/02	2013/01/03
64451	SGA Societe Generale Acceptance N.V.-HSI R Bear CBBC Feb13 K	2013/01/02	2013/01/03
64885	Goldman Sachs SP (Asia) - HSI R Bear CBBC Feb 2013 W	2013/01/02	2013/01/03
64458	SGA Societe Generale Acceptance N.V.-HSI R Bear CBBC Mar13 F	2013/01/02	2013/01/03
64117	HK Bank - CNOOC R Bear CBBC Jun 2013 A	2013/01/02	2013/01/03
64468	J P Morgan SP BV - HSI R Bear CBBC Feb 2013 E	2013/01/02	2013/01/03
64487	UBS AG - HSI R Bear CBBC Apr 2013 M	2013/01/02	2013/01/03
64492	Citigroup Global Mkt H Inc. - HSI R Bear CBBC Feb 2013 B	2013/01/02	2013/01/03
64497	Goldman Sachs SP (Asia) - HSI R Bear CBBC Feb 2013 H	2013/01/02	2013/01/03
64506	BNP Paribas Arbit Issu B.V. - HSI R Bear CBBC Apr 2013 X	2013/01/02	2013/01/03
64509	BNP Paribas Arbit Issu B.V. - HSI R Bear CBBC Apr 2013 Y	2013/01/02	2013/01/03
64510	BNP Paribas Arbit Issu B.V. - HSI R Bear CBBC Apr 2013 Z	2013/01/02	2013/01/03
64538	Merrill Lynch Int'l & Co. C.V. - HSI R Bear CBBC Jun 2013 D	2013/01/02	2013/01/03
64540	Merrill Lynch Int'l & Co. C.V. - HSI R Bear CBBC Jun 2013 E	2013/01/02	2013/01/03
64541	Merrill Lynch Int'l & Co. C.V. - HSI R Bear CBBC Jun 2013 F	2013/01/02	2013/01/03
64546	HK Bank - HSI R Bear CBBC Nov 2013 B	2013/01/02	2013/01/03
64551	HK Bank - HSI R Bear CBBC Jul 2013 D	2013/01/02	2013/01/03
64603	SGA Societe Generale Acceptance N.V.-HSI R Bear CBBC Mar13 I	2013/01/02	2013/01/03
64452	SGA Societe Generale Acceptance N.V.-HSI R Bear CBBC Feb13 L	2013/01/02	2013/01/03
62431	HK Bank - Hutchison R Bear CBBC Jan 2013 B	2013/01/02	2013/01/03
62526	HK Bank - A50 R Bear CBBC Jan 2013 A	2013/01/02	2013/01/03
62644	HK Bank - ABC R Bear CBBC Jan 2013 A	2013/01/02	2013/01/03
65422	Citigroup Global Mkt H Inc. - HSI R Bear CBBC Mar 2013 T	2013/01/03	2013/01/04
64116	HK Bank - Hutchison R Bear CBBC Jun 2013 A	2013/01/03	2013/01/04
65411	Merrill Lynch Int'l & Co. C.V. - HSI R Bear CBBC Jun 2013 T	2013/01/03	2013/01/04
64220	Credit Suisse AG - HKEx R Bear CBBC Feb 2013 B	2013/01/03	2013/01/04
68334	Credit Suisse AG - HSI R Bear CBBC Jul 2013 C	2013/01/03	2013/01/04
65698	HK Bank - COVS R Bear CBBC Jul 2013 B	2013/01/03	2013/01/04
62815	HK Bank - A50 R Bear CBBC Feb 2013 A	2013/01/03	2013/01/04
65780	Credit Suisse AG - HSI R Bear CBBC Apr 2013 W	2013/01/03	2013/01/04
63812	UBS AG - HSI R Bear CBBC Feb 2013 I	2013/01/03	2013/01/04
63807	SGA Societe Generale Acceptance N.V.-HSI R Bear CBBC Mar13 B	2013/01/03	2013/01/04
66455	Credit Suisse AG - HSI R Bear CBBC May 2013 D	2013/01/03	2013/01/04
63548	UBS AG - CC Bank R Bear CBBC May 2013 B	2013/01/03	2013/01/04
65591	Credit Suisse AG - HSI R Bear CBBC Mar 2013 P	2013/01/03	2013/01/04
64575	Goldman Sachs SP (Asia) - HSI R Bear CBBC Feb 2013 L	2013/01/03	2013/01/04
64486	UBS AG - HSI R Bear CBBC Mar 2013 J	2013/01/03	2013/01/04
63651	HK Bank - CC Bank R Bear CBBC Aug 2013 A	2013/01/03	2013/01/04
64505	BNP Paribas Arbit Issu B.V. - HSI R Bear CBBC Apr 2013 W	2013/01/03	2013/01/04
65798	Credit Suisse AG - HSI R Bear CBBC Apr 2013 Y	2013/01/04	2013/01/07
65797	Credit Suisse AG - HSI R Bear CBBC Apr 2013 X	2013/01/04	2013/01/07
65796	HK Bank - Galaxy Ent R Bear CBBC Oct 2013 A	2013/01/04	2013/01/07
65793	BNP Paribas Arbit Issu B.V. - HSI R Bear CBBC Apr 2013 S	2013/01/04	2013/01/07
65799	UBS AG - HSI R Bear CBBC Apr 2013 I	2013/01/04	2013/01/07
65792	BNP Paribas Arbit Issu B.V. - HSI R Bear CBBC Apr 2013 R	2013/01/04	2013/01/07
65787	SGA Societe Generale Acceptance N.V.-HSI R Bear CBBC Apr 13M	2013/01/04	2013/01/07
67402	HK Bank - TCH R Bull CBBC Jan 2013 C	2013/01/04	2013/01/08
65879	Citigroup Global Mkt H Inc. - HSI R Bear CBBC Jun 2013 N	2013/01/07	2013/01/08
65911	UBS AG - SHK Ppt R Bear CBBC Feb 2013 B	2013/01/07	2013/01/08
65892	Citigroup Global Mkt H Inc. - HSI R Bear CBBC Jun 2013 Q	2013/01/07	2013/01/08
65868	Citigroup Global Mkt H Inc. - HSI R Bear CBBC Jun 2013 J	2013/01/07	2013/01/08
65880	Citigroup Global Mkt H Inc. - HSI R Bear CBBC Jun 2013 O	2013/01/07	2013/01/08
65826	Credit Suisse AG - HSI R Bear CBBC Apr 2013 Z	2013/01/07	2013/01/08
65875	Citigroup Global Mkt H Inc. - HSI R Bear CBBC Jun 2013 M	2013/01/07	2013/01/08
65874	Citigroup Global Mkt H Inc. - HSI R Bear CBBC Jun 2013 L	2013/01/07	2013/01/08
65871	Citigroup Global Mkt H Inc. - HSI R Bear CBBC Jun 2013 K	2013/01/07	2013/01/08
65865	Citigroup Global Mkt H Inc. - HSI R Bear CBBC Jun 2013 I	2013/01/07	2013/01/08
68297	UBS AG - HKEx R Bear CBBC Mar 2013 B	2013/01/07	2013/01/08
65833	UBS AG - HSI R Bear CBBC Jun 2013 K	2013/01/07	2013/01/08
65885	Citigroup Global Mkt H Inc. - HSI R Bear CBBC Jun 2013 P	2013/01/07	2013/01/08
65920	UBS AG - HSI R Bear CBBC Apr 2013 P	2013/01/08	2013/01/09
64666	HK Bank - Galaxy Ent R Bear CBBC May 2013 A	2013/01/08	2013/01/09
64516	UBS AG - Galaxy Ent R Bear CBBC Mar 2013 A	2013/01/08	2013/01/09
65904	Credit Suisse AG - HSI R Bear CBBC May 2013 K	2013/01/08	2013/01/09
66333	SGA Societe Generale Acceptance N.V.-HSI R Bull CBBC Jun13 U	2013/01/09	2013/01/10
66331	SGA Societe Generale Acceptance N.V.-HSI R Bull CBBC Jul13 I	2013/01/09	2013/01/10
66078	BNP Paribas Arbit Issu B.V. - HSI R Bull CBBC Dec 2013 A	2013/01/09	2013/01/10
66079	BNP Paribas Arbit Issu B.V. - HSI R Bull CBBC Dec 2013 B	2013/01/09	2013/01/10

認購期屆滿之牛熊證(2013)(續)

股份代號	牛熊證	最後 買賣日期	除牌日期
66088	Credit Suisse AG - HSI R Bull CBBC Aug 2013 Y	2013/01/09	2013/01/10
66308	UBS AG - HSI R Bull CBBC Jun 2013 G	2013/01/09	2013/01/10
66090	Credit Suisse AG - HSI R Bull CBBC Sep 2013 K	2013/01/09	2013/01/10
66095	Credit Suisse AG - HSI R Bull CBBC Jul 2013 N	2013/01/09	2013/01/10
66063	Credit Suisse AG - HSI R Bear CBBC Apr 2013 J	2013/01/09	2013/01/10
66304	UBS AG - HSI R Bull CBBC May 2013 Z	2013/01/09	2013/01/10
66288	Citigroup Global Mkt H Inc. - HSI R Bull CBBC Dec 2013 I	2013/01/09	2013/01/10
66126	UBS AG - HSI R Bear CBBC Apr 2013 G	2013/01/09	2013/01/10
66287	Citigroup Global Mkt H Inc. - HSI R Bull CBBC Dec 2013 Z	2013/01/09	2013/01/10
65956	Citigroup Global Mkt H Inc. - HSI R Bear CBBC Jun 2013 T	2013/01/09	2013/01/10
66068	BNP Paribas Arbit Issu B.V. - HSI R Bear CBBC Apr 2013 L	2013/01/09	2013/01/10
65974	UBS AG - HSI R Bear CBBC Apr 2013 U	2013/01/09	2013/01/10
66071	Citigroup Global Mkt H Inc. - HSI R Bear CBBC Jun 2013 X	2013/01/09	2013/01/10
65971	Credit Suisse AG - HSI R Bear CBBC Apr 2013 B	2013/01/09	2013/01/10
65970	Credit Suisse AG - HSI R Bear CBBC Apr 2013 A	2013/01/09	2013/01/10
65969	Credit Suisse AG - HSI R Bear CBBC Apr 2013 D	2013/01/09	2013/01/10
66017	BNP Paribas Arbit Issu B.V. - HSI R Bear CBBC Apr 2013 F	2013/01/09	2013/01/10
65968	Credit Suisse AG - HSI R Bear CBBC Apr 2013 C	2013/01/09	2013/01/10
65985	UBS AG - HSI R Bear CBBC Jun 2013 L	2013/01/09	2013/01/10
65951	Citigroup Global Mkt H Inc. - HSI R Bear CBBC Jun 2013 S	2013/01/09	2013/01/10
65950	Citigroup Global Mkt H Inc. - HSI R Bear CBBC Jun 2013 R	2013/01/09	2013/01/10
65943	BNP Paribas Arbit Issu B.V. - HSI R Bear CBBC Apr 2013 H	2013/01/09	2013/01/10
62958	HK Bank - China Life R Bull CBBC Jan 2013 B	2013/01/09	2013/01/11
65939	SGA Societe Generale Acceptance N.V.-HSI R Bear CBBC Apr13 O	2013/01/09	2013/01/10
65934	SGA Societe Generale Acceptance N.V.-HSI R Bear CBBC Apr13 N	2013/01/09	2013/01/10
66421	J P Morgan SP BV - HSI R Bull CBBC Jul 2013 F	2013/01/09	2013/01/10
65973	UBS AG - HSI R Bear CBBC May 2013 E	2013/01/09	2013/01/10
66349	Goldman Sachs SP (Asia) - HSI R Bull CBBC Apr 2013 F	2013/01/09	2013/01/10
66057	Citigroup Global Mkt H Inc. - HSI R Bear CBBC Jun 2013 U	2013/01/09	2013/01/10
66077	Citigroup Global Mkt H Inc. - HSI R Bear CBBC Jun 2013 Y	2013/01/10	2013/01/11
65480	Goldman Sachs SP (Asia) - HSI R Bear CBBC Mar 2013 L	2013/01/10	2013/01/11
64324	UBS AG - HSI R Bear CBBC Apr 2013 L	2013/01/10	2013/01/11
64348	Goldman Sachs SP (Asia) - HSI R Bear CBBC Feb 2013 G	2013/01/10	2013/01/11
66730	UBS AG - HSI R Bull CBBC Jul 2013 I	2013/01/10	2013/01/11
66616	Credit Suisse AG - HSI R Bull CBBC Sep 2013 P	2013/01/10	2013/01/11
66740	Citigroup Global Mkt H Inc. - HSI R Bull CBBC Dec 2013 J	2013/01/10	2013/01/11
66545	SGA Societe Generale Acceptance N.V.-HSI R Bull CBBC Jun13 V	2013/01/10	2013/01/11
66743	Citigroup Global Mkt H Inc. - HSI R Bear CBBC Jun 2013 Z	2013/01/10	2013/01/11
66749	BNP Paribas Arbit Issu B.V. - HSI R Bear CBBC Apr 2013 E	2013/01/10	2013/01/11
66780	SGA Societe Generale Acceptance N.V.-HSI R Bull CBBC Jun13 X	2013/01/10	2013/01/11
66781	SGA Societe Generale Acceptance N.V.-HSI R Bear CBBC Apr13 Y	2013/01/10	2013/01/11
66076	Credit Suisse AG - HSI R Bear CBBC Apr 2013 E	2013/01/10	2013/01/11
66599	UBS AG - HSI R Bear CBBC May 2013 F	2013/01/10	2013/01/11
66606	Credit Suisse AG - HSI R Bear CBBC May 2013 U	2013/01/10	2013/01/11
66642	UBS AG - HSI R Bull CBBC Jul 2013 D	2013/01/10	2013/01/11
63695	UBS AG - HSCEI R Bear CBBC Mar 2013 B	2013/01/10	2013/01/11
66027	SGA Societe Generale Acceptance N.V.-HSI R Bear CBBC Apr13 Q	2013/01/10	2013/01/11
66636	Credit Suisse AG - HSI R Bull CBBC Oct 2013 A	2013/01/10	2013/01/11
65592	Credit Suisse AG - HSI R Bear CBBC Apr 2013 O	2013/01/10	2013/01/11
66026	SGA Societe Generale Acceptance N.V.-HSI R Bear CBBC May13 F	2013/01/10	2013/01/11
68338	Credit Suisse AG - HSI R Bear CBBC Jul 2013 D	2013/01/10	2013/01/11
66025	SGA Societe Generale Acceptance N.V.-HSI R Bear CBBC Apr13 P	2013/01/10	2013/01/11
63848	HK Bank - HSI R Bear CBBC May 2013 E	2013/01/10	2013/01/11
67007	UBS AG - HSI R Bear CBBC Jun 2013 S	2013/01/11	2013/01/14
67000	Credit Suisse AG - HSI R Bear CBBC May 2013 X	2013/01/11	2013/01/14
66992	Credit Suisse AG - HSI R Bear CBBC May 2013 W	2013/01/11	2013/01/14
66208	UBS AG - AIA R Bull CBBC Jun 2013 A	2013/01/11	2013/01/14
66231	UBS AG - Hutchison R Bear CBBC Apr 2013 A	2013/01/11	2013/01/14
64207	HK Bank - Lenovo R Bear CBBC Jun 2013 A	2013/01/11	2013/01/14
62777	UBS AG - Hutchison R Bull CBBC Jan 2013 A	2013/01/11	2013/01/15
67009	Citigroup Global Mkt H Inc. - HSI R Bear CBBC Jul 2013 B	2013/01/11	2013/01/14
67006	BNP Paribas Arbit Issu B.V. - HSI R Bear CBBC Apr 2013 K	2013/01/11	2013/01/14
62778	UBS AG - Sinopec Corp R Bull CBBC Jan 2013 A	2013/01/11	2013/01/15
62780	UBS AG - TCH R Bull CBBC Jan 2013 A	2013/01/11	2013/01/15
66989	Credit Suisse AG - HSI R Bear CBBC May 2013 V	2013/01/11	2013/01/14
65026	UBS AG - China Life R Bull CBBC Jan 2013 B	2013/01/11	2013/01/15
66292	UBS AG - Hutchison R Bear CBBC Jan 2013 A	2013/01/11	2013/01/14
66941	UBS AG - HSI R Bull CBBC Aug 2013 W	2013/01/11	2013/01/14
66887	Credit Suisse AG - A50 China R Bull CBBC Jun 2013 C	2013/01/11	2013/01/14
66892	Credit Suisse AG - HSI R Bull CBBC Jul 2013 B	2013/01/11	2013/01/14
65702	HK Bank - AIA R Bull CBBC Sep 2013 B	2013/01/11	2013/01/14
66444	HK Bank - A50 R Bull CBBC Sep 2013 D	2013/01/11	2013/01/14
64374	HK Bank - Li & Fung R Bull CBBC Jun 2013 A	2013/01/14	2013/01/15
66224	UBS AG - Li & Fung R Bull CBBC Jun 2013 A	2013/01/14	2013/01/15
67193	Citigroup Global Mkt H Inc. - HSI R Bear CBBC Jul 2013 D	2013/01/14	2013/01/15
65795	HK Bank - Sinopec Corp R Bear CBBC Nov 2013 A	2013/01/14	2013/01/15
66213	UBS AG - China Shenhua R Bull CBBC Jul 2013 B	2013/01/14	2013/01/15
67029	Credit Suisse AG - HSI R Bear CBBC Jun 2013 O	2013/01/14	2013/01/15
67071	Credit Suisse AG - HSI R Bull CBBC Aug 2013 D	2013/01/14	2013/01/15
67031	UBS AG - HSI R Bear CBBC Apr 2013 Q	2013/01/14	2013/01/15
67004	HK Bank - China Mobile R Bull CBBC Jul 2013 B	2013/01/15	2013/01/16
63389	UBS AG - HSI R Bear CBBC Mar 2013 U	2013/01/15	2013/01/16
67238	SGA Societe Generale Acceptance N.V.-HSI R Bear CBBC Apr13 Z	2013/01/15	2013/01/16
67242	Credit Suisse AG - HSI R Bear CBBC Apr 2013 T	2013/01/15	2013/01/16
63767	J P Morgan SP BV - HSI R Bear CBBC May 2013 Q	2013/01/15	2013/01/16
64124	HK Bank - HSCEI R Bear CBBC Aug 2013 B	2013/01/15	2013/01/16
65410	Merrill Lynch Int'l & Co. C.V. - HSI R Bear CBBC Jun 2013 S	2013/01/15	2013/01/16

認購期屆滿之牛熊證(2013)(續)

股份代號	牛熊證	最後 買賣日期	除牌日期
64056	HK Bank - HKEx R Bear CBBC Jul 2013 A	2013/01/15	2013/01/16
67227	UBS AG - HSI R Bull CBBC Oct 2013 D	2013/01/15	2013/01/16
63878	Daiwa Capital Mkt - HSI R Bear CBBC Jun 2013 C	2013/01/15	2013/01/16
67251	Citigroup Global Mkt H Inc. - HSI R Bear CBBC Jul 2013 E	2013/01/15	2013/01/16
62941	HK Bank - TCH R Bull CBBC Jan 2013 A	2013/01/15	2013/01/17
64463	HK Bank - Cheung Kong R Bear CBBC Apr 2013 A	2013/01/15	2013/01/16
65673	Goldman Sachs SP (Asia) - HSI R Bear CBBC Mar 2013 O	2013/01/15	2013/01/16
64460	SGA Societe Generale Acceptance N.V.-HSI R Bear CBBC Mar13 G	2013/01/15	2013/01/16
67241	Credit Suisse AG - HSI R Bear CBBC Apr 2013 S	2013/01/15	2013/01/16
63688	BNP Paribas Arbit Issu B.V. - HSI R Bear CBBC Apr 2013 I	2013/01/15	2013/01/16
67252	UBS AG - HSI R Bear CBBC Apr 2013 W	2013/01/15	2013/01/16
67253	UBS AG - HSI R Bear CBBC May 2013 G	2013/01/15	2013/01/16
65423	Citigroup Global Mkt H Inc. - HSI R Bear CBBC Mar 2013 U	2013/01/15	2013/01/16
63053	HK Bank - CNOOC R Bear CBBC Jan 2013 A	2013/01/15	2013/01/17
65514	Credit Suisse AG - HSI R Bear CBBC Mar 2013 T	2013/01/15	2013/01/16
65679	Goldman Sachs SP (Asia) - HSI R Bear CBBC Mar 2013 P	2013/01/15	2013/01/16
63372	UBS AG - HSI R Bull CBBC Mar 2013 M	2013/01/16	2013/01/17
67189	Citigroup Global Mkt H Inc. - HSI R Bull CBBC Nov 2013 C	2013/01/16	2013/01/17
67157	Goldman Sachs SP (Asia) - HSI R Bull CBBC Apr 2013 I	2013/01/16	2013/01/17
67490	UBS AG - Kunlun Energy R Bull CBBC Feb 2013 A	2013/01/16	2013/01/17
62537	UBS AG - HSI R Bull CBBC Feb 2013 C	2013/01/16	2013/01/17
63808	UBS AG - CNBM R Bull CBBC Jul 2013 A	2013/01/16	2013/01/17
67527	UBS AG - HSI R Bull CBBC Mar 2013 I	2013/01/16	2013/01/17
67331	HK Bank - Li & Fung R Bull CBBC Sep 2013 A	2013/01/16	2013/01/17
67229	Citigroup Global Mkt H Inc. - HSI R Bull CBBC Nov 2013 D	2013/01/16	2013/01/17
63522	UBS AG - HSCEI R Bull CBBC May 2013 B	2013/01/16	2013/01/17
64880	UBS AG - HSI R Bull CBBC Jun 2013 Q	2013/01/16	2013/01/17
63526	UBS AG - HSCEI R Bull CBBC May 2013 C	2013/01/16	2013/01/17
63442	UBS AG - HSCEI R Bull CBBC Jun 2013 A	2013/01/16	2013/01/17
67398	UBS AG - A50 China R Bull CBBC Mar 2013 A	2013/01/16	2013/01/17
62800	UBS AG - HSI R Bull CBBC Feb 2013 D	2013/01/16	2013/01/17
67410	UBS AG - SHK Ppt R Bull CBBC Feb 2013 A	2013/01/16	2013/01/17
65027	UBS AG - HSI R Bull CBBC Aug 2013 C	2013/01/16	2013/01/17
67332	BNP Paribas Arbit Issu B.V. - HSI R Bear CBBC Apr 2013 D	2013/01/16	2013/01/17
64518	UBS AG - COVS R Bull CBBC Jul 2013 A	2013/01/16	2013/01/17
62261	UBS AG - HSI R Bull CBBC Feb 2013 B	2013/01/16	2013/01/17
63908	UBS AG - Anhui Conch R Bull CBBC Feb 2013 A	2013/01/16	2013/01/17
67361	UBS AG - HSI R Bull CBBC May 2013 F	2013/01/16	2013/01/17
67226	Credit Suisse AG - HSI R Bull CBBC Oct 2013 B	2013/01/16	2013/01/17
67344	UBS AG - CNBM R Bull CBBC Feb 2013 B	2013/01/16	2013/01/17
67073	Credit Suisse AG - HSI R Bull CBBC Aug 2013 C	2013/01/16	2013/01/17
67342	UBS AG - HSI R Bear CBBC Apr 2013 X	2013/01/16	2013/01/17
67683	UBS AG - HSI R Bull CBBC May 2013 G	2013/01/16	2013/01/17
62688	UBS AG - HSI R Bull CBBC Jun 2013 A	2013/01/16	2013/01/17
64297	UBS AG - Lenovo R Bull CBBC Aug 2013 A	2013/01/16	2013/01/17
64303	UBS AG - TCH R Bear CBBC Apr 2013 D	2013/01/16	2013/01/17
67257	Goldman Sachs SP (Asia) - HSI R Bear CBBC Apr 2013 F	2013/01/16	2013/01/17
64192	UBS AG - Hutchison R Bull CBBC Jul 2013 A	2013/01/16	2013/01/17
67356	Citigroup Global Mkt H Inc. - HSI R Bear CBBC Jul 2013 F	2013/01/16	2013/01/17
65785	UBS AG - China Mobile R Bull CBBC Jul 2013 B	2013/01/16	2013/01/17
62689	UBS AG - HSI R Bull CBBC May 2013 A	2013/01/16	2013/01/17
62690	UBS AG - HSI R Bull CBBC Jun 2013 B	2013/01/16	2013/01/17
62691	UBS AG - HSI R Bull CBBC May 2013 B	2013/01/16	2013/01/17
65931	UBS AG - Cheung Kong R Bear CBBC Apr 2013 A	2013/01/16	2013/01/17
65537	UBS AG - SHK Ppt R Bull CBBC Apr 2013 A	2013/01/16	2013/01/17
62695	UBS AG - HSI R Bull CBBC Jun 2013 E	2013/01/16	2013/01/17
62694	UBS AG - HSI R Bull CBBC Jun 2013 D	2013/01/16	2013/01/17
68227	UBS AG - Sands China R Bull CBBC Apr 2013 A	2013/01/16	2013/01/17
65218	UBS AG - CNBM R Bull CBBC Jun 2013 A	2013/01/16	2013/01/17
63272	UBS AG - Evergrande R Bull CBBC Jul 2013 A	2013/01/16	2013/01/17
67074	UBS AG - HSI R Bull CBBC Oct 2013 C	2013/01/16	2013/01/17
67736	UBS AG - HSI R Bull CBBC Jun 2013 F	2013/01/16	2013/01/17
64190	UBS AG - China Mobile R Bull CBBC Aug 2013 A	2013/01/16	2013/01/17
63273	UBS AG - HSI R Bull CBBC Aug 2013 B	2013/01/16	2013/01/17
67048	UBS AG - CC Bank R Bull CBBC Feb 2013 A	2013/01/16	2013/01/17
64939	UBS AG - HSI R Bull CBBC Aug 2013 G	2013/01/16	2013/01/17
65261	UBS AG - CC Bank R Bull CBBC Jul 2013 A	2013/01/16	2013/01/17
67325	HK Bank - HSI R Bear CBBC Oct 2013 G	2013/01/16	2013/01/17
67203	HK Bank - A50 R Bull CBBC Jun 2013 D	2013/01/16	2013/01/17
61100	UBS AG - HSI R Bull CBBC Feb 2013 A	2013/01/16	2013/01/17
67261	Goldman Sachs SP (Asia) - HSI R Bear CBBC Apr 2013 G	2013/01/16	2013/01/17
67337	Credit Suisse AG - HSI R Bear CBBC Apr 2013 U	2013/01/16	2013/01/17
63700	UBS AG - HSCEI R Bull CBBC Mar 2013 B	2013/01/16	2013/01/17
67388	Citigroup Global Mkt H Inc. - HSI R Bear CBBC Jul 2013 H	2013/01/17	2013/01/18
67396	Citigroup Global Mkt H Inc. - HSI R Bear CBBC Jul 2013 I	2013/01/17	2013/01/18
67387	Citigroup Global Mkt H Inc. - HSI R Bear CBBC Jul 2013 G	2013/01/17	2013/01/18
67588	UBS AG - HSBC R Bear CBBC Feb 2013 B	2013/01/17	2013/01/18
67382	Credit Suisse AG - HSI R Bear CBBC Apr 2013 G	2013/01/17	2013/01/18
67383	Credit Suisse AG - HSI R Bear CBBC Apr 2013 H	2013/01/17	2013/01/18
62995	HK Bank - CC Bank R Bull CBBC Jan 2013 A	2013/01/17	2013/01/21
65328	HK Bank - China Mobile R Bull CBBC Jun 2013 B	2013/01/17	2013/01/18
67384	UBS AG - HSI R Bear CBBC May 2013 I	2013/01/17	2013/01/18
67379	BNP Paribas Arbit Issu B.V. - HSI R Bear CBBC Apr 2013 P	2013/01/17	2013/01/18
67303	SGA Societe Generale Acceptance N.V.-HSI R Bear CBBC Jun13 J	2013/01/17	2013/01/18
67385	UBS AG - HSI R Bear CBBC May 2013 H	2013/01/17	2013/01/18
67403	SGA Societe Generale Acceptance N.V.-HSI R Bull CBBC Jul13 N	2013/01/17	2013/01/18
67445	UBS AG - HSI R Bull CBBC Jul 2013 J	2013/01/17	2013/01/18

認購期屆滿之牛熊證(2013)(續)

股份代號	牛熊證	最後 買賣日期	除牌日期
67419	Credit Suisse AG - HSI R Bull CBBC Sep 2013 R	2013/01/17	2013/01/18
62543	HK Bank - SHK Ppt R Bull CBBC Jan 2013 C	2013/01/17	2013/01/21
67509	J P Morgan SP BV - HSI R Bear CBBC May 2013 B	2013/01/17	2013/01/18
67415	Citigroup Global Mkt H Inc. - HSI R Bull CBBC Nov 2013 G	2013/01/17	2013/01/18
67418	Credit Suisse AG - HSI R Bull CBBC Sep 2013 Q	2013/01/17	2013/01/18
62542	HK Bank - SHK Ppt R Bull CBBC Jan 2013 B	2013/01/17	2013/01/21
67397	BNP Paribas Arbit Issu B.V. - HSI R Bull CBBC Dec 2013 E	2013/01/17	2013/01/18
67414	Citigroup Global Mkt H Inc. - HSI R Bull CBBC Nov 2013 F	2013/01/17	2013/01/18
67453	UBS AG - HSI R Bull CBBC Jul 2013 K	2013/01/17	2013/01/18
67400	BNP Paribas Arbit Issu B.V. - HSI R Bull CBBC Dec 2013 F	2013/01/17	2013/01/18
62810	HK Bank - China Life R Bull CBBC Jan 2013 A	2013/01/17	2013/01/21
67517	J P Morgan SP BV - HSI R Bull CBBC Jul 2013 H	2013/01/17	2013/01/18
67405	SGA Societe Generale Acceptance N.V.-HSI R Bull CBBC Jul13 O	2013/01/17	2013/01/18
67420	Credit Suisse AG - HSI R Bull CBBC Sep 2013 S	2013/01/17	2013/01/18
67743	HK Bank - Galaxy Ent R Bull CBBC Jan 2013 A	2013/01/18	2013/01/22
63934	SGA Societe Generale Acceptance N.V.-HSI R Bear CBBC Mar13 C	2013/01/18	2013/01/21
65605	Citigroup Global Mkt H Inc. - HSI R Bear CBBC Jun 2013 A	2013/01/18	2013/01/21
64675	HK Bank - BOCL R Bear CBBC Oct 2013 A	2013/01/18	2013/01/21
62686	UBS AG - China Mobile R Bull CBBC Jan 2013 A	2013/01/18	2013/01/22
65409	Merrill Lynch Int'l & Co. C.V. - HSI R Bear CBBC Jun 2013 R	2013/01/18	2013/01/21
67571	Credit Suisse AG - HSI R Bear CBBC May 2013 G	2013/01/18	2013/01/21
64376	Credit Suisse AG - HSI R Bear CBBC Jul 2013 G	2013/01/18	2013/01/21
64907	UBS AG - TCH R Bear CBBC Apr 2013 F	2013/01/18	2013/01/21
64755	UBS AG - A50 China R Bull CBBC Jan 2013 A	2013/01/18	2013/01/22
64863	HK Bank - TCH R Bear CBBC Jun 2013 A	2013/01/18	2013/01/21
67570	Credit Suisse AG - HSI R Bear CBBC May 2013 Z	2013/01/18	2013/01/21
67508	J P Morgan SP BV - HSI R Bear CBBC Jun 2013 K	2013/01/18	2013/01/21
66303	UBS AG - ICBC R Bull CBBC Jan 2013 A	2013/01/18	2013/01/22
63868	HK Bank - AIA R Bull CBBC Jan 2013 B	2013/01/18	2013/01/22
67010	Citigroup Global Mkt H Inc. - HSI R Bear CBBC Jul 2013 C	2013/01/18	2013/01/21
66736	UBS AG - Hutchison R Bull CBBC Jan 2013 B	2013/01/18	2013/01/22
66834	HK Bank - A50 R Bull CBBC Jan 2013 C	2013/01/18	2013/01/22
65593	Credit Suisse AG - HSI R Bear CBBC Apr 2013 P	2013/01/18	2013/01/21
64454	HK Bank - China Mobile R Bear CBBC Jan 2013 A	2013/01/18	2013/01/22
66558	Credit Suisse AG - HSI R Bear CBBC Jun 2013 D	2013/01/18	2013/01/21
62776	UBS AG - HSBC R Bull CBBC Jan 2013 A	2013/01/18	2013/01/22
66028	SGA Societe Generale Acceptance N.V.-HSI R Bear CBBC May13 G	2013/01/18	2013/01/21
64577	HK Bank - HSI R Bear CBBC Aug 2013 C	2013/01/18	2013/01/21
62784	UBS AG - China Life R Bull CBBC Jan 2013 A	2013/01/18	2013/01/22
64499	Goldman Sachs SP (Asia) - HSI R Bear CBBC Feb 2013 I	2013/01/18	2013/01/21
62781	UBS AG - CNOOC R Bull CBBC Jan 2013 A	2013/01/18	2013/01/22
62876	HK Bank - Hutchison R Bull CBBC Jan 2013 B	2013/01/18	2013/01/22
64485	UBS AG - HSI R Bear CBBC Apr 2013 H	2013/01/18	2013/01/21
67587	UBS AG - HSI R Bear CBBC Jun 2013 T	2013/01/18	2013/01/21
67572	BNP Paribas Arbit Issu B.V. - HSI R Bear CBBC Apr 2013 C	2013/01/18	2013/01/21
66117	UBS AG - Cheung Kong R Bull CBBC Jan 2013 A	2013/01/18	2013/01/22
64564	BNP Paribas Arbit Issu B.V. - HSI R Bear CBBC Apr 2013 G	2013/01/18	2013/01/21
63742	UBS AG - HSI R Bear CBBC Mar 2013 Z	2013/01/18	2013/01/21
67603	HK Bank - A50 R Bear CBBC Aug 2013 D	2013/01/21	2013/01/22
67454	Goldman Sachs SP (Asia) - HSI R Bear CBBC Apr 2013 H	2013/01/21	2013/01/22
67632	UBS AG - HSI R Bear CBBC Apr 2013 Y	2013/01/21	2013/01/22
67649	Credit Suisse AG - HSI R Bear CBBC Apr 2013 X	2013/01/21	2013/01/22
67651	Credit Suisse AG - HSI R Bear CBBC Apr 2013 Y	2013/01/21	2013/01/22
68410	HK Bank - SHK Ppt R Bear CBBC May 2013 A	2013/01/21	2013/01/22
67663	Citigroup Global Mkt H Inc. - HSI R Bear CBBC Jul 2013 J	2013/01/21	2013/01/22
66031	SGA Societe Generale Acceptance N.V.-HSI R Bear CBBC Apr13 R	2013/01/22	2013/01/23
67221	HK Bank - Galaxy Ent R Bear CBBC Nov 2013 A	2013/01/22	2013/01/23
65515	Credit Suisse AG - HSI R Bear CBBC Mar 2013 M	2013/01/22	2013/01/23
65081	Credit Suisse AG - HSI R Bear CBBC Jul 2013 L	2013/01/22	2013/01/23
67708	Credit Suisse AG - HSI R Bear CBBC May 2013 H	2013/01/22	2013/01/23
67666	Citigroup Global Mkt H Inc. - HSI R Bear CBBC Jul 2013 K	2013/01/22	2013/01/23
67711	Credit Suisse AG - HSI R Bear CBBC May 2013 I	2013/01/22	2013/01/23
67712	UBS AG - HSI R Bear CBBC May 2013 J	2013/01/22	2013/01/23
64325	UBS AG - HSI R Bear CBBC May 2013 O	2013/01/22	2013/01/23
67705	Citigroup Global Mkt H Inc. - HSI R Bear CBBC Jul 2013 M	2013/01/22	2013/01/23
67703	Citigroup Global Mkt H Inc. - HSI R Bear CBBC Jul 2013 L	2013/01/22	2013/01/23
67696	BNP Paribas Arbit Issu B.V. - HSI R Bear CBBC Apr 2013 J	2013/01/22	2013/01/23
64602	SGA Societe Generale Acceptance N.V.-HSI R Bear CBBC Apr13 B	2013/01/23	2013/01/24
63811	UBS AG - HSI R Bear CBBC Feb 2013 H	2013/01/23	2013/01/24
67308	SGA Societe Generale Acceptance N.V.-HSI R Bear CBBC Jun13 K	2013/01/23	2013/01/24
65606	Citigroup Global Mkt H Inc. - HSI R Bear CBBC Jun 2013 B	2013/01/23	2013/01/24
65385	HK Bank - HSI R Bear CBBC Nov 2013 D	2013/01/23	2013/01/24
65321	J P Morgan SP BV - HSI R Bear CBBC May 2013 U	2013/01/23	2013/01/24
63609	UBS AG - ICBC R Bear CBBC May 2013 A	2013/01/23	2013/01/24
67792	SGA Societe Generale Acceptance N.V.-HSI R Bear CBBC Apr13 C	2013/01/23	2013/01/24
67802	Credit Suisse AG - HSI R Bear CBBC May 2013 A	2013/01/23	2013/01/24
64502	BNP Paribas Arbit Issu B.V. - HSI R Bear CBBC Apr 2013 V	2013/01/23	2013/01/24
64960	HK Bank - ABC R Bear CBBC Apr 2013 A	2013/01/23	2013/01/24
66598	HK Bank - Hutchison R Bear CBBC Apr 2013 A	2013/01/23	2013/01/24
66405	Credit Suisse AG - HSI R Bear CBBC Apr 2013 I	2013/01/23	2013/01/24
68006	UBS AG - BOC HK R Bear CBBC Apr 2013 A	2013/01/23	2013/01/24
66249	Merrill Lynch Int'l & Co. C.V. - HSI R Bear CBBC Jun 2013 Z	2013/01/23	2013/01/24
67852	Citigroup Global Mkt H Inc. - HSI R Bear CBBC Jul 2013 P	2013/01/24	2013/01/25
67850	Citigroup Global Mkt H Inc. - HSI R Bear CBBC Jul 2013 O	2013/01/24	2013/01/25
67854	Credit Suisse AG - HSI R Bear CBBC Apr 2013 C	2013/01/24	2013/01/25
67832	BNP Paribas Arbit Issu B.V. - HSI R Bear CBBC Apr 2013 O	2013/01/24	2013/01/25

認購期屆滿之牛熊證(2013)(續)

股份代號	牛熊證	最後 買賣日期	除牌日期
67859	UBS AG - HSI R Bear CBBC May 2013 K	2013/01/24	2013/01/25
67853	Credit Suisse AG - HSI R Bear CBBC Apr 2013 B	2013/01/24	2013/01/25
67862	UBS AG - HSI R Bear CBBC May 2013 L	2013/01/24	2013/01/25
65418	HK Bank - CNOOC R Bull CBBC Sep 2013 A	2013/01/24	2013/01/25
67223	HK Bank - COVS R Bull CBBC Dec 2013 A	2013/01/24	2013/01/25
65783	UBS AG - China Mobile R Bull CBBC Aug 2013 B	2013/01/24	2013/01/25
67515	UBS AG - SHK Ppt R Bear CBBC Apr 2013 A	2013/01/24	2013/01/25
67926	SGA Societe Generale Acceptance N.V.-HSI R Bear CBBC Apr13 H	2013/01/24	2013/01/25
67355	UBS AG - CNOOC R Bull CBBC Oct 2013 A	2013/01/24	2013/01/25
68018	Credit Suisse AG - HSI R Bear CBBC Apr 2013 J	2013/01/25	2013/01/28
68046	Citigroup Global Mkt H Inc. - HSI R Bull CBBC Nov 2013 M	2013/01/25	2013/01/28
68023	BNP Paribas Arbit Issu B.V. - HSI R Bull CBBC Dec 2013 H	2013/01/25	2013/01/28
68037	Goldman Sachs SP (Asia) - HSI R Bull CBBC Apr 2013 O	2013/01/25	2013/01/28
68022	SGA Societe Generale Acceptance N.V.-HSI R Bull CBBC Aug13 F	2013/01/25	2013/01/28
68047	UBS AG - HSI R Bear CBBC Jun 2013 V	2013/01/25	2013/01/28
62885	HK Bank - China Mobile R Bull CBBC Jan 2013 C	2013/01/25	2013/01/29
68010	Credit Suisse AG - HSI R Bear CBBC Apr 2013 D	2013/01/25	2013/01/28
68007	UBS AG - HSI R Bear CBBC Jun 2013 U	2013/01/25	2013/01/28
67339	UBS AG - Galaxy Ent R Bull CBBC Jan 2013 A	2013/01/25	2013/01/29
68048	Credit Suisse AG - HSI R Bull CBBC Sep 2013 U	2013/01/25	2013/01/28
68001	Citigroup Global Mkt H Inc. - HSI R Bear CBBC Jul 2013 Q	2013/01/25	2013/01/28
66191	UBS AG - China Life R Bull CBBC Jul 2013 B	2013/01/25	2013/01/28
68053	Credit Suisse AG - HSI R Bull CBBC Sep 2013 W	2013/01/25	2013/01/28
62884	HK Bank - China Mobile R Bull CBBC Jan 2013 B	2013/01/25	2013/01/29
62883	HK Bank - China Mobile R Bull CBBC Jan 2013 A	2013/01/25	2013/01/29
68063	SGA Societe Generale Acceptance N.V.-HSI R Bull CBBC Aug13 G	2013/01/25	2013/01/28
68089	BNP Paribas Arbit Issu B.V. - HSI R Bull CBBC Dec 2013 J	2013/01/25	2013/01/28
66509	UBS AG - CC Bank R Bull CBBC Jan 2013 A	2013/01/25	2013/01/29
68101	Citigroup Global Mkt H Inc. - HSI R Bull CBBC Nov 2013 O	2013/01/25	2013/01/28
63264	Credit Suisse AG - A50 China R Bull CBBC Jan 2013 C	2013/01/25	2013/01/29
65030	HK Bank - China Mobile R Bull CBBC Aug 2013 B	2013/01/25	2013/01/28
66685	UBS AG - COVS R Bull CBBC Jan 2013 A	2013/01/25	2013/01/29
62814	HK Bank - AIA R Bull CBBC Jan 2013 A	2013/01/25	2013/01/29
68050	Credit Suisse AG - HSI R Bull CBBC Sep 2013 V	2013/01/25	2013/01/28
66819	HK Bank - Cheung Kong R Bull CBBC Jan 2013 A	2013/01/25	2013/01/29
68055	UBS AG - HSI R Bull CBBC Sep 2013 N	2013/01/25	2013/01/28
65419	HK Bank - Lenovo R Bear CBBC Oct 2013 A	2013/01/25	2013/01/28
67725	HK Bank - China Life R Bull CBBC Jul 2013 D	2013/01/25	2013/01/28
65111	UBS AG - China Mobile R Bear CBBC Jan 2013 A	2013/01/25	2013/01/29
67648	Credit Suisse AG - A50 China R Bull CBBC Jan 2013 B	2013/01/25	2013/01/29
65965	HK Bank - China Life R Bull CBBC Jan 2013 C	2013/01/25	2013/01/29
68070	Credit Suisse AG - TCH R Bull CBBC Jan 2013 A	2013/01/25	2013/01/29
68161	Credit Suisse AG - China Life R Bull CBBC Jan 2013 A	2013/01/25	2013/01/29
62940	HK Bank - Hutchison R Bull CBBC Jan 2013 A	2013/01/25	2013/01/29
68123	Credit Suisse AG - HSI R Bear CBBC Apr 2013 E	2013/01/28	2013/01/29
68171	BNP Paribas Arbit Issu B.V. - HSI R Bear CBBC Apr 2013 U	2013/01/28	2013/01/29
68159	UBS AG - HSI R Bear CBBC Apr 2013 T	2013/01/28	2013/01/29
68145	UBS AG - HSI R Bull CBBC Oct 2013 H	2013/01/28	2013/01/29
68137	Credit Suisse AG - HSI R Bull CBBC Aug 2013 I	2013/01/28	2013/01/29
68254	Credit Suisse AG - HSI R Bull CBBC Oct 2013 D	2013/01/29	2013/01/30
68236	UBS AG - HSI R Bull CBBC Jun 2013 A	2013/01/29	2013/01/30
62675	J P Morgan SP BV - HSI R Bull CBBC Jan 2013 A	2013/01/29	2013/01/31
68234	Citigroup Global Mkt H Inc. - HSI R Bull CBBC Nov 2013 Q	2013/01/29	2013/01/30
67350	UBS AG - HSCEI R Bull CBBC Jan 2013 A	2013/01/29	2013/01/31
68201	Citigroup Global Mkt H Inc. - HSI R Bear CBBC Jul 2013 U	2013/01/29	2013/01/30
63637	Goldman Sachs SP (Asia) - HSI R Bull CBBC Jan 2013 F	2013/01/29	2013/01/31
68186	Credit Suisse AG - HSI R Bear CBBC Apr 2013 O	2013/01/29	2013/01/30
63464	Credit Suisse AG - HSI R Bull CBBC Jan 2013 Y	2013/01/29	2013/01/31
63527	SGA Societe Generale Acceptance N.V.-HSI R Bull CBBC Jan 13F	2013/01/29	2013/01/31
63524	SGA Societe Generale Acceptance N.V.-HSI R Bull CBBC Jan 13Z	2013/01/29	2013/01/31
63465	SGA Societe Generale Acceptance N.V.-HSI R Bull CBBC Jan13 Y	2013/01/29	2013/01/31
64347	Credit Suisse AG - HSI R Bull CBBC Jan 2013 Q	2013/01/29	2013/01/31
64824	SGA Societe Generale Acceptance N.V.-HSI R Bull CBBC Jan 13G	2013/01/29	2013/01/31
64560	Merrill Lynch Int'l & Co. C.V. - HSI R Bull CBBC Jan 2013 J	2013/01/29	2013/01/31
64539	Merrill Lynch Int'l & Co. C.V. - HSI R Bull CBBC Jan 2013 I	2013/01/29	2013/01/31
63572	UBS AG - HSI R Bull CBBC Jan 2013 Y	2013/01/29	2013/01/31
64508	Merrill Lynch Int'l & Co. C.V. - HSI R Bull CBBC Jan 2013 H	2013/01/29	2013/01/31
64507	Merrill Lynch Int'l & Co. C.V. - HSI R Bull CBBC Jan 2013 G	2013/01/29	2013/01/31
64818	SGA Societe Generale Acceptance N.V.-HSI R Bull CBBC Jan 13E	2013/01/29	2013/01/31
64304	Merrill Lynch Int'l & Co. C.V. - HSI R Bull CBBC Jan 2013 F	2013/01/29	2013/01/31
67687	Credit Suisse AG - HSI R Bull CBBC Jan 2013 O	2013/01/29	2013/01/31
64278	Merrill Lynch Int'l & Co. C.V. - HSI R Bull CBBC Jan 2013 D	2013/01/29	2013/01/31
68266	J P Morgan SP BV - HSI R Bull CBBC Jul 2013 J	2013/01/29	2013/01/30
63907	Credit Suisse AG - HSI R Bull CBBC Jan 2013 H	2013/01/29	2013/01/31
63479	Goldman Sachs SP (Asia) - HSI R Bull CBBC Jan 2013 E	2013/01/29	2013/01/31
62684	J P Morgan SP BV - HSI R Bull CBBC Jan 2013 B	2013/01/29	2013/01/31
62803	UBS AG - HSI R Bull CBBC Jan 2013 S	2013/01/29	2013/01/31
63638	Goldman Sachs SP (Asia) - HSI R Bull CBBC Jan 2013 G	2013/01/29	2013/01/31
63639	Goldman Sachs SP (Asia) - HSI R Bull CBBC Jan 2013 H	2013/01/29	2013/01/31
62824	UBS AG - HSI R Bull CBBC Jan 2013 T	2013/01/29	2013/01/31
64282	Merrill Lynch Int'l & Co. C.V. - HSI R Bull CBBC Jan 2013 E	2013/01/29	2013/01/31
62751	Credit Suisse AG - HSI R Bull CBBC Jan 2013 C	2013/01/29	2013/01/31
62710	UBS AG - HSI R Bull CBBC Jan 2013 Q	2013/01/29	2013/01/31
63500	Credit Suisse AG - HSI R Bull CBBC Jan 2013 P	2013/01/29	2013/01/31
62736	UBS AG - HSI R Bull CBBC Jan 2013 R	2013/01/29	2013/01/31
62749	Credit Suisse AG - HSI R Bull CBBC Jan 2013 A	2013/01/29	2013/01/31

認購期屆滿之牛熊證(2013)(續)

股份代號	牛熊證	最後 買賣日期	除牌日期
63237	SGA Societe Generale Acceptance N.V.-HSI R Bull CBBC Jan 13S	2013/01/29	2013/01/31
62750	Credit Suisse AG - HSI R Bull CBBC Jan 2013 B	2013/01/29	2013/01/31
61099	UBS AG - HSI R Bull CBBC Jan 2013 B	2013/01/29	2013/01/31
63217	Credit Suisse AG - HSI R Bull CBBC Jan 2013 K	2013/01/29	2013/01/31
66996	UBS AG - HSI R Bull CBBC Jan 2013 E	2013/01/29	2013/01/31
62752	Credit Suisse AG - HSI R Bull CBBC Jan 2013 D	2013/01/29	2013/01/31
62753	Credit Suisse AG - HSI R Bull CBBC Jan 2013 E	2013/01/29	2013/01/31
63179	SGA Societe Generale Acceptance N.V.-HSI R Bull CBBC Jan 13N	2013/01/29	2013/01/31
63180	SGA Societe Generale Acceptance N.V.-HSI R Bull CBBC Jan 13O	2013/01/29	2013/01/31
63196	SGA Societe Generale Acceptance N.V.-HSI R Bull CBBC Jan 13P	2013/01/29	2013/01/31
63200	SGA Societe Generale Acceptance N.V.-HSI R Bull CBBC Jan 13R	2013/01/29	2013/01/31
63227	Credit Suisse AG - HSI R Bull CBBC Jan 2013 L	2013/01/29	2013/01/31
63300	Merrill Lynch Int'l & Co. C.V. - HSI R Bull CBBC Jan 2013 B	2013/01/29	2013/01/31
62260	UBS AG - HSI R Bull CBBC Jan 2013 K	2013/01/29	2013/01/31
63312	SGA Societe Generale Acceptance N.V.-HSI R Bull CBBC Jan 13W	2013/01/29	2013/01/31
63197	SGA Societe Generale Acceptance N.V.-HSI R Bull CBBC Jan 13Q	2013/01/29	2013/01/31
63311	SGA Societe Generale Acceptance N.V.-HSI R Bull CBBC Jan 13V	2013/01/29	2013/01/31
63306	Credit Suisse AG - HSI R Bull CBBC Jan 2013 F	2013/01/29	2013/01/31
62243	UBS AG - HSI R Bull CBBC Jan 2013 I	2013/01/29	2013/01/31
68206	Citigroup Global Mkt H Inc. - HSI R Bear CBBC Jul 2013 V	2013/01/29	2013/01/30
63301	Merrill Lynch Int'l & Co. C.V. - HSI R Bull CBBC Jan 2013 C	2013/01/29	2013/01/31
62858	UBS AG - HSI R Bull CBBC Jan 2013 U	2013/01/29	2013/01/31
67475	SGA Societe Generale Acceptance N.V.-HSI R Bull CBBC Jan 13A	2013/01/29	2013/01/31
67728	Citigroup Global Mkt H Inc. - HSI R Bull CBBC Jan 2013 B	2013/01/29	2013/01/31
67749	Citigroup Global Mkt H Inc. - HSI R Bull CBBC Jan 2013 C	2013/01/29	2013/01/31
63254	SGA Societe Generale Acceptance N.V.-HSI R Bull CBBC Jan13U	2013/01/29	2013/01/31
63250	SGA Societe Generale Acceptance N.V.-HSI R Bull CBBC Jan13T	2013/01/29	2013/01/31
62760	Daiwa Capital Mkt - HSI R Bull CBBC Jan 2013 A	2013/01/29	2013/01/31
63463	SGA Societe Generale Acceptance N.V.-HSI R Bull CBBC Jan13 X	2013/01/29	2013/01/31
63305	Credit Suisse AG - HSI R Bull CBBC Jan 2013 M	2013/01/29	2013/01/31
68363	Credit Suisse AG - HSI R Bull CBBC Jan 2013 S	2013/01/29	2013/01/31
65877	SGA Societe Generale Acceptance N.V.-HSI R Bull CBBC Jan 13K	2013/01/29	2013/01/31
63341	UBS AG - HSI R Bull CBBC Jan 2013 X	2013/01/29	2013/01/31
62378	UBS AG - HSI R Bull CBBC Jan 2013 M	2013/01/29	2013/01/31
65184	SGA Societe Generale Acceptance N.V.-HSI R Bull CBBC Jan 13J	2013/01/29	2013/01/31
67478	SGA Societe Generale Acceptance N.V.-HSI R Bull CBBC Jan 13D	2013/01/29	2013/01/31
65168	SGA Societe Generale Acceptance N.V.-HSI R Bull CBBC Jan 13I	2013/01/29	2013/01/31
62379	UBS AG - HSI R Bull CBBC Jan 2013 N	2013/01/29	2013/01/31
65106	Credit Suisse AG - HSI R Bull CBBC Jan 2013 T	2013/01/29	2013/01/31
68361	Credit Suisse AG - HSI R Bull CBBC Jan 2013 X	2013/01/29	2013/01/31
68358	UBS AG - HSI R Bull CBBC Jan 2013 O	2013/01/29	2013/01/31
68357	UBS AG - HSI R Bull CBBC Jan 2013 J	2013/01/29	2013/01/31
62931	HK Bank - HSI R Bull CBBC Jan 2013 C	2013/01/29	2013/01/31
67353	Credit Suisse AG - HSI R Bull CBBC Jan 2013 N	2013/01/29	2013/01/31
65452	Credit Suisse AG - HSI R Bull CBBC Jan 2013 V	2013/01/29	2013/01/31
68200	UBS AG - HSI R Bear CBBC Apr 2013 Z	2013/01/29	2013/01/30
63083	Goldman Sachs SP (Asia) - HSI R Bull CBBC Jan 2013 A	2013/01/29	2013/01/31
63276	SGA Societe Generale Acceptance N.V.-HSI R Bull CBBC Jan 13M	2013/01/29	2013/01/31
64942	UBS AG - HSI R Bull CBBC Jan 2013 P	2013/01/29	2013/01/31
63284	Credit Suisse AG - HSI R Bull CBBC Jan 2013 I	2013/01/29	2013/01/31
63275	Credit Suisse AG - HSI R Bull CBBC Jan 2013 Z	2013/01/29	2013/01/31
63219	Credit Suisse AG - HSI R Bull CBBC Jan 2013 R	2013/01/29	2013/01/31
63336	Merrill Lynch Int'l & Co. C.V. - HSI R Bull CBBC Jan 2013 V	2013/01/29	2013/01/31
63088	Goldman Sachs SP (Asia) - HSI R Bull CBBC Jan 2013 B	2013/01/29	2013/01/31
65395	Credit Suisse AG - HSI R Bull CBBC Jan 2013 U	2013/01/29	2013/01/31
68616	UBS AG - HSI R Bull CBBC Jan 2013 W	2013/01/29	2013/01/31
62862	HK Bank - HSI R Bull CBBC Jan 2013 B	2013/01/29	2013/01/31
68615	UBS AG - HSCEI R Bull CBBC Jan 2013 B	2013/01/29	2013/01/31
64971	SGA Societe Generale Acceptance N.V.-HSI R Bull CBBC Jan 13H	2013/01/29	2013/01/31
65105	Credit Suisse AG - HSI R Bull CBBC Jan 2013 J	2013/01/29	2013/01/31
63335	Merrill Lynch Int'l & Co. C.V. - HSI R Bull CBBC Jan 2013 U	2013/01/29	2013/01/31
63137	Credit Suisse AG - HSI R Bull CBBC Jan 2013 G	2013/01/29	2013/01/31
67857	Merrill Lynch Int'l & Co. C.V. - HSI R Bull CBBC Jan 2013 M	2013/01/29	2013/01/31
62861	HK Bank - HSI R Bull CBBC Jan 2013 A	2013/01/29	2013/01/31
67476	SGA Societe Generale Acceptance N.V.-HSI R Bull CBBC Jan 13B	2013/01/29	2013/01/31
67477	SGA Societe Generale Acceptance N.V.-HSI R Bull CBBC Jan 13C	2013/01/29	2013/01/31
67819	Merrill Lynch Int'l & Co. C.V. - HSI R Bull CBBC Jan 2013 L	2013/01/29	2013/01/31
65878	SGA Societe Generale Acceptance N.V.-HSI R Bull CBBC Jan 13L	2013/01/29	2013/01/31
67885	Merrill Lynch Int'l & Co. C.V. - HSI R Bull CBBC Jan 2013 N	2013/01/29	2013/01/31
67893	Merrill Lynch Int'l & Co. C.V. - HSI R Bull CBBC Jan 2013 O	2013/01/29	2013/01/31
67895	Merrill Lynch Int'l & Co. C.V. - HSI R Bull CBBC Jan 2013 Q	2013/01/29	2013/01/31
67894	Merrill Lynch Int'l & Co. C.V. - HSI R Bull CBBC Jan 2013 P	2013/01/29	2013/01/31
67897	Merrill Lynch Int'l & Co. C.V. - HSI R Bull CBBC Jan 2013 R	2013/01/29	2013/01/31
64562	BNP Paribas Arbit Issu B.V. - HSI R Bear CBBC Apr 2013 A	2013/01/30	2013/01/31
64563	BNP Paribas Arbit Issu B.V. - HSI R Bear CBBC Apr 2013 B	2013/01/30	2013/01/31
68125	Citigroup Global Mkt H Inc. - HSI R Bear CBBC Jul 2013 R	2013/01/30	2013/01/31
64572	UBS AG - HSI R Bear CBBC Mar 2013 N	2013/01/30	2013/01/31
66358	Goldman Sachs SP (Asia) - HSI R Bear CBBC Apr 2013 C	2013/01/30	2013/01/31
63741	UBS AG - HSI R Bear CBBC Apr 2013 A	2013/01/30	2013/01/31
65084	Credit Suisse AG - HSI R Bear CBBC Jul 2013 M	2013/01/30	2013/01/31
67707	Citigroup Global Mkt H Inc. - HSI R Bear CBBC Jul 2013 N	2013/01/30	2013/01/31
64326	UBS AG - HSI R Bear CBBC May 2013 P	2013/01/30	2013/01/31
66476	Credit Suisse AG - HSI R Bear CBBC May 2013 E	2013/01/30	2013/01/31
66414	J P Morgan SP BV - HSI R Bear CBBC May 2013 Y	2013/01/30	2013/01/31
67654	Credit Suisse AG - HSI R Bear CBBC Apr 2013 Z	2013/01/30	2013/01/31
64579	HK Bank - HSI R Bear CBBC Sep 2013 C	2013/01/30	2013/01/31

認購期屆滿之牛熊證(2013)(續)

股份代號	牛熊證	最後 買賣日期	除牌日期
65680	Goldman Sachs SP (Asia) - HSI R Bear CBBC Mar 2013 Q	2013/01/30	2013/01/31
64500	Goldman Sachs SP (Asia) - HSI R Bear CBBC Feb 2013 J	2013/01/30	2013/01/31
67793	SGA Societe Generale Acceptance N.V.-HSI R Bear CBBC Apr13 D	2013/01/30	2013/01/31
65516	Credit Suisse AG - HSI R Bear CBBC Mar 2013 B	2013/01/30	2013/01/31
66051	SGA Societe Generale Acceptance N.V.-HSI R Bear CBBC Apr13 S	2013/01/30	2013/01/31
64377	Credit Suisse AG - HSI R Bear CBBC Jul 2013 H	2013/01/30	2013/01/31
66239	Merrill Lynch Int'l & Co. C.V. - HSI R Bear CBBC Jun 2013 Y	2013/01/30	2013/01/31
63935	SGA Societe Generale Acceptance N.V.-HSI R Bear CBBC Mar13 D	2013/01/30	2013/01/31
66237	Merrill Lynch Int'l & Co. C.V. - HSI R Bear CBBC Jun 2013 X	2013/01/30	2013/01/31
65481	Goldman Sachs SP (Asia) - HSI R Bear CBBC Mar 2013 M	2013/01/30	2013/01/31
67504	J P Morgan SP BV - HSI R Bear CBBC May 2013 Z	2013/01/30	2013/01/31
65126	HK Bank - A50 R Bear CBBC Oct 2013 A	2013/01/30	2013/01/31
67794	SGA Societe Generale Acceptance N.V.-HSI R Bear CBBC Apr13 E	2013/01/30	2013/01/31
64473	UBS AG - HSI R Bear CBBC Apr 2013 D	2013/01/30	2013/01/31
66562	Credit Suisse AG - HSI R Bear CBBC Jun 2013 E	2013/01/30	2013/01/31
68322	BNP Paribas Arbit Issu B.V. - HSI R Bear CBBC May 2013 K	2013/01/30	2013/01/31
68348	Citigroup Global Mkt H Inc. - HSI R Bear CBBC Jul 2013 W	2013/01/30	2013/01/31
65596	Credit Suisse AG - HSI R Bear CBBC Apr 2013 Q	2013/01/30	2013/01/31
66049	SGA Societe Generale Acceptance N.V.-HSI R Bear CBBC May13 H	2013/01/30	2013/01/31
65608	Citigroup Global Mkt H Inc. - HSI R Bear CBBC Jun 2013 D	2013/01/30	2013/01/31
63631	UBS AG - HSI R Bear CBBC Oct 2013 A	2013/01/30	2013/01/31
68308	Credit Suisse AG - HSI R Bear CBBC Apr 2013 S	2013/01/30	2013/01/31
65607	Citigroup Global Mkt H Inc. - HSI R Bear CBBC Jun 2013 C	2013/01/30	2013/01/31
64599	SGA Societe Generale Acceptance N.V.-HSI R Bear CBBC Apr13 A	2013/01/30	2013/01/31
68371	UBS AG - HSI R Bear CBBC May 2013 M	2013/01/30	2013/01/31
68347	SGA Societe Generale Acceptance N.V.-HSI R Bear CBBC Apr13 I	2013/01/30	2013/01/31
67678	HK Bank - Li & Fung R Bull CBBC Nov 2013 A	2013/01/31	2013/02/01
68437	Credit Suisse AG - HSI R Bear CBBC May 2013 J	2013/01/31	2013/02/01
68455	UBS AG - Li & Fung R Bull CBBC Oct 2013 A	2013/01/31	2013/02/01
68475	Credit Suisse AG - HSI R Bull CBBC Sep 2013 X	2013/02/01	2013/02/04
68350	Credit Suisse AG - HSI R Bull CBBC Nov 2013 B	2013/02/01	2013/02/04
63817	UBS AG - A50 China R Bear CBBC Apr 2013 B	2013/02/01	2013/02/04
65644	Credit Suisse AG - A50 China R Bear CBBC May 2013 A	2013/02/01	2013/02/04
68465	SGA Societe Generale Acceptance N.V.-HSI R Bull CBBC Aug13 J	2013/02/01	2013/02/04
69999	Credit Suisse AG - HSI R Bear CBBC May 2013 C	2013/02/01	2013/02/04
68606	Goldman Sachs SP (Asia) - HSI R Bear CBBC May 2013 A	2013/02/01	2013/02/04
68588	UBS AG - HSI R Bull CBBC Sep 2013 O	2013/02/01	2013/02/04
60003	UBS AG - HSI R Bear CBBC May 2013 S	2013/02/01	2013/02/04
68118	HK Bank - TCH R Bull CBBC Feb 2013 A	2013/02/01	2013/02/05
68605	SGA Societe Generale Acceptance N.V.-HSI R Bear CBBC May13 S	2013/02/01	2013/02/04
68436	Credit Suisse AG - HSI R Bull CBBC Oct 2013 G	2013/02/01	2013/02/04
68397	UBS AG - HSI R Bull CBBC Aug 2013 A	2013/02/01	2013/02/04
68607	Credit Suisse AG - HSI R Bear CBBC May 2013 B	2013/02/01	2013/02/04
60018	Citigroup Global Mkt H Inc. - HSI R Bear CBBC Jul 2013 X	2013/02/01	2013/02/04
66837	HK Bank - China Mobile R Bull CBBC Feb 2013 B	2013/02/01	2013/02/05
68173	Goldman Sachs SP (Asia) - HSI R Bull CBBC Apr 2013 Q	2013/02/01	2013/02/04
63100	HK Bank - HSI R Bear CBBC Oct 2013 A	2013/02/04	2013/02/05
60004	UBS AG - HSCEI R Bear CBBC May 2013 C	2013/02/04	2013/02/05
67456	Goldman Sachs SP (Asia) - HSI R Bear CBBC Apr 2013 J	2013/02/04	2013/02/05
60046	SGA Societe Generale Acceptance N.V.-HSI R Bull CBBC Aug13 L	2013/02/04	2013/02/05
60048	Credit Suisse AG - HSI R Bull CBBC Sep 2013 Z	2013/02/04	2013/02/05
60045	Credit Suisse AG - HSI R Bear CBBC May 2013 D	2013/02/04	2013/02/05
60050	Credit Suisse AG - HSI R Bull CBBC Sep 2013 E	2013/02/04	2013/02/05
60044	Credit Suisse AG - HSI R Bear CBBC May 2013 F	2013/02/04	2013/02/05
65597	Credit Suisse AG - HSI R Bear CBBC Apr 2013 R	2013/02/04	2013/02/05
60056	UBS AG - HSI R Bull CBBC Oct 2013 I	2013/02/04	2013/02/05
60043	UBS AG - HSI R Bear CBBC Jun 2013 W	2013/02/04	2013/02/05
60074	Citigroup Global Mkt H Inc. - HSI R Bull CBBC Nov 2013 T	2013/02/04	2013/02/05
65124	HK Bank - A50 R Bear CBBC Nov 2013 A	2013/02/04	2013/02/05
65724	UBS AG - BOCL R Bear CBBC Jun 2013 B	2013/02/04	2013/02/05
67374	HK Bank - ABC R Bear CBBC Sep 2013 B	2013/02/04	2013/02/05
68019	SGA Societe Generale Acceptance N.V.-HSI R Bull CBBC Aug13 D	2013/02/05	2013/02/06
68021	SGA Societe Generale Acceptance N.V.-HSI R Bull CBBC Aug13 E	2013/02/05	2013/02/06
68585	Credit Suisse AG - HSI R Bull CBBC Sep 2013 Y	2013/02/05	2013/02/06
68264	J P Morgan SP BV - HSI R Bull CBBC Jun 2013 W	2013/02/05	2013/02/06
68025	BNP Paribas Arbit Issu B.V. - HSI R Bull CBBC Dec 2013 I	2013/02/05	2013/02/06
60006	UBS AG - ICBC R Bull CBBC Jul 2013 E	2013/02/05	2013/02/06
68026	Goldman Sachs SP (Asia) - HSI R Bull CBBC Apr 2013 L	2013/02/05	2013/02/06
68027	Goldman Sachs SP (Asia) - HSI R Bull CBBC Apr 2013 M	2013/02/05	2013/02/06
68033	Goldman Sachs SP (Asia) - HSI R Bull CBBC Apr 2013 N	2013/02/05	2013/02/06
67657	Citigroup Global Mkt H Inc. - HSI R Bull CBBC Nov 2013 H	2013/02/05	2013/02/06
66614	Credit Suisse AG - HSI R Bull CBBC Sep 2013 O	2013/02/05	2013/02/06
60047	BNP Paribas Arbit Issu B.V. - HSI R Bull CBBC Dec 2013 L	2013/02/05	2013/02/06
68041	Goldman Sachs SP (Asia) - HSI R Bull CBBC Apr 2013 P	2013/02/05	2013/02/06
68045	Citigroup Global Mkt H Inc. - HSI R Bull CBBC Nov 2013 L	2013/02/05	2013/02/06
67444	UBS AG - HSI R Bull CBBC Jun 2013 G	2013/02/05	2013/02/06
67828	Credit Suisse AG - HSI R Bull CBBC Sep 2013 T	2013/02/05	2013/02/06
68602	SGA Societe Generale Acceptance N.V.-HSI R Bull CBBC Aug13 K	2013/02/05	2013/02/06
68256	Credit Suisse AG - HSI R Bull CBBC Oct 2013 E	2013/02/05	2013/02/06
67800	Credit Suisse AG - HSI R Bull CBBC Jul 2013 K	2013/02/05	2013/02/06
66222	UBS AG - COVS R Bull CBBC Aug 2013 A	2013/02/05	2013/02/06
67799	Citigroup Global Mkt H Inc. - HSI R Bull CBBC Nov 2013 J	2013/02/05	2013/02/06
68260	J P Morgan SP BV - HSI R Bull CBBC Jul 2013 I	2013/02/05	2013/02/06
68184	HK Bank - PetCh R Bull CBBC Oct 2013 A	2013/02/05	2013/02/06
67849	UBS AG - HSI R Bull CBBC Jul 2013 L	2013/02/05	2013/02/06
67916	BNP Paribas Arbit Issu B.V. - HSI R Bull CBBC Dec 2013 G	2013/02/05	2013/02/06

認購期屆滿之牛熊證(2013)(續)

股份代號	牛熊證	最後 買賣日期	除牌日期
67798	UBS AG - HSI R Bull CBBC Oct 2013 E	2013/02/05	2013/02/06
68394	UBS AG - Cheung Kong R Bull CBBC Oct 2013 B	2013/02/05	2013/02/06
66450	HK Bank - China Life R Bull CBBC Sep 2013 A	2013/02/05	2013/02/06
68590	Citigroup Global Mkt H Inc. - HSI R Bull CBBC Nov 2013 R	2013/02/05	2013/02/06
67822	HK Bank - Cheung Kong R Bull CBBC Nov 2013 A	2013/02/05	2013/02/06
67917	SGA Societe Generale Acceptance N.V.-HSI R Bull CBBC Aug13 C	2013/02/05	2013/02/06
60093	J P Morgan SP BV - HSI R Bull CBBC Jun 2013 X	2013/02/05	2013/02/06
67354	UBS AG - China Life R Bull CBBC Aug 2013 A	2013/02/05	2013/02/06
68337	SGA Societe Generale Acceptance N.V.-HSI R Bull CBBC Aug13 H	2013/02/05	2013/02/06
68122	HK Bank - HSI R Bull CBBC Aug 2013 H	2013/02/05	2013/02/06
60095	J P Morgan SP BV - HSI R Bull CBBC Jul 2013 K	2013/02/05	2013/02/06
67180	Goldman Sachs SP (Asia) - HSI R Bull CBBC Apr 2013 K	2013/02/05	2013/02/06
67541	Credit Suisse AG - HSI R Bull CBBC Aug 2013 F	2013/02/05	2013/02/06
67360	Credit Suisse AG - HSI R Bull CBBC Aug 2013 E	2013/02/05	2013/02/06
67675	Credit Suisse AG - HSI R Bull CBBC Aug 2013 G	2013/02/05	2013/02/06
68586	BNP Paribas Arbit Issu B.V. - HSI R Bull CBBC Dec 2013 K	2013/02/05	2013/02/06
60105	Credit Suisse AG - HSI R Bull CBBC Aug 2013 S	2013/02/05	2013/02/06
68271	HK Bank - HSCEI R Bull CBBC Nov 2013 B	2013/02/05	2013/02/06
68142	Credit Suisse AG - HSI R Bull CBBC Aug 2013 M	2013/02/05	2013/02/06
68143	UBS AG - HSI R Bull CBBC Oct 2013 G	2013/02/05	2013/02/06
67012	Citigroup Global Mkt H Inc. - HSI R Bull CBBC Nov 2013 B	2013/02/05	2013/02/06
60073	Citigroup Global Mkt H Inc. - HSI R Bull CBBC Nov 2013 S	2013/02/05	2013/02/06
68144	UBS AG - HSI R Bull CBBC Aug 2013 Y	2013/02/05	2013/02/06
67699	Credit Suisse AG - HSI R Bull CBBC Jul 2013 J	2013/02/05	2013/02/06
67513	J P Morgan SP BV - HSI R Bull CBBC Jun 2013 V	2013/02/05	2013/02/06
68124	Citigroup Global Mkt H Inc. - HSI R Bull CBBC Nov 2013 P	2013/02/05	2013/02/06
68372	UBS AG - HSI R Bull CBBC Aug 2013 Z	2013/02/05	2013/02/06
67676	Credit Suisse AG - HSI R Bull CBBC Aug 2013 H	2013/02/05	2013/02/06
67667	UBS AG - HSI R Bull CBBC Sep 2013 K	2013/02/05	2013/02/06
67756	Citigroup Global Mkt H Inc. - HSI R Bull CBBC Nov 2013 I	2013/02/05	2013/02/06
68521	HK Bank - SHK Ppt R Bull CBBC Aug 2013 A	2013/02/05	2013/02/06
67751	Credit Suisse AG - HSI R Bull CBBC Oct 2013 C	2013/02/05	2013/02/06
60096	UBS AG - HSI R Bull CBBC Jun 2013 B	2013/02/05	2013/02/06
67560	UBS AG - HSI R Bull CBBC Aug 2013 X	2013/02/05	2013/02/06
68349	Credit Suisse AG - HSI R Bull CBBC Nov 2013 A	2013/02/05	2013/02/06
67357	Citigroup Global Mkt H Inc. - HSI R Bull CBBC Nov 2013 E	2013/02/05	2013/02/06
68080	Merrill Lynch Int'l & Co. C.V. - HSI R Bull CBBC Jun 2013 Z	2013/02/05	2013/02/06
67349	SGA Societe Generale Acceptance N.V.-HSI R Bull CBBC Jul13 M	2013/02/05	2013/02/06
68083	Merrill Lynch Int'l & Co. C.V. - HSI R Bull CBBC Jun 2013 A	2013/02/05	2013/02/06
63054	HK Bank - CNOOC R Bull CBBC Feb 2013 A	2013/02/05	2013/02/07
67669	UBS AG - HSI R Bull CBBC Sep 2013 L	2013/02/05	2013/02/06
68099	Citigroup Global Mkt H Inc. - HSI R Bull CBBC Nov 2013 N	2013/02/05	2013/02/06
67362	BNP Paribas Arbit Issu B.V. - HSI R Bull CBBC Dec 2013 D	2013/02/05	2013/02/06
67545	HK Bank - HSI R Bull CBBC Sep 2013 E	2013/02/05	2013/02/06
68054	UBS AG - HSI R Bull CBBC Oct 2013 F	2013/02/05	2013/02/06
60317	UBS AG - HSI R Bull CBBC Nov 2013 A	2013/02/06	2013/02/07
60323	UBS AG - HSI R Bull CBBC Aug 2013 P	2013/02/06	2013/02/07
60315	Citigroup Global Mkt H Inc. - HSI R Bull CBBC Nov 2013 W	2013/02/06	2013/02/07
60318	UBS AG - HSI R Bull CBBC Jul 2013 F	2013/02/06	2013/02/07
60314	Merrill Lynch Int'l & Co. C.V. - HSI R Bull CBBC Jul 2013 A	2013/02/06	2013/02/07
60310	Merrill Lynch Int'l & Co. C.V. - HSI R Bull CBBC Jun 2013 E	2013/02/06	2013/02/07
60309	Merrill Lynch Int'l & Co. C.V. - HSI R Bull CBBC Jun 2013 C	2013/02/06	2013/02/07
60207	BNP Paribas Arbit Issu B.V. - HSI R Bull CBBC Dec 2013 N	2013/02/06	2013/02/07
60208	SGA Societe Generale Acceptance N.V.-HSI R Bull CBBC Aug13 M	2013/02/06	2013/02/07
60249	Credit Suisse AG - HSI R Bull CBBC Oct 2013 H	2013/02/06	2013/02/07
60206	BNP Paribas Arbit Issu B.V. - HSI R Bull CBBC Dec 2013 M	2013/02/06	2013/02/07
60278	Goldman Sachs SP (Asia) - HSI R Bull CBBC May 2013 A	2013/02/06	2013/02/07
60280	Goldman Sachs SP (Asia) - HSI R Bull CBBC May 2013 B	2013/02/06	2013/02/07
60068	UBS AG - Galaxy Ent R Bull CBBC Oct 2013 A	2013/02/06	2013/02/07
60283	Goldman Sachs SP (Asia) - HSI R Bull CBBC May 2013 C	2013/02/06	2013/02/07
60285	Citigroup Global Mkt H Inc. - HSI R Bull CBBC Nov 2013 U	2013/02/06	2013/02/07
60287	Credit Suisse AG - HSI R Bull CBBC Sep 2013 F	2013/02/06	2013/02/07
60286	Citigroup Global Mkt H Inc. - HSI R Bull CBBC Nov 2013 V	2013/02/06	2013/02/07
60117	HK Bank - Sands China R Bull CBBC Nov 2013 A	2013/02/06	2013/02/07
60288	Credit Suisse AG - HSI R Bull CBBC Sep 2013 K	2013/02/06	2013/02/07
60120	HK Bank - Sinopec Corp R Bull CBBC Nov 2013 A	2013/02/06	2013/02/07
60301	Merrill Lynch Int'l & Co. C.V. - HSI R Bull CBBC Jun 2013 B	2013/02/06	2013/02/07
60336	HK Bank - HSI R Bull CBBC Oct 2013 D	2013/02/07	2013/02/08
68208	HK Bank - TCH R Bear CBBC Feb 2013 B	2013/02/07	2013/02/14
60341	HK Bank - Galaxy Ent R Bull CBBC Oct 2013 A	2013/02/07	2013/02/08
67714	UBS AG - Li & Fung R Bull CBBC Sep 2013 A	2013/02/07	2013/02/08
60343	UBS AG - HSI R Bull CBBC Oct 2013 J	2013/02/07	2013/02/08
68157	UBS AG - China Shenhua R Bull CBBC Dec 2013 A	2013/02/07	2013/02/08
60345	Credit Suisse AG - HSI R Bull CBBC Aug 2013 V	2013/02/07	2013/02/08
60344	Credit Suisse AG - HSI R Bull CBBC Aug 2013 U	2013/02/07	2013/02/08
68175	HK Bank - ICBC R Bull CBBC Aug 2013 D	2013/02/07	2013/02/08
65363	HK Bank - COVS R Bull CBBC Nov 2013 B	2013/02/07	2013/02/08
67428	UBS AG - HSCEI R Bull CBBC Oct 2013 A	2013/02/07	2013/02/08
60380	Credit Suisse AG - HSI R Bull CBBC Aug 2013 B	2013/02/08	2013/02/14
60416	UBS AG - HSI R Bull CBBC Sep 2013 Q	2013/02/08	2013/02/14
60393	SGA Societe Generale Acceptance N.V.-HSI R Bull CBBC Aug13 N	2013/02/08	2013/02/14
60410	UBS AG - HSI R Bull CBBC Aug 2013 Q	2013/02/08	2013/02/14
60385	UBS AG - HSI R Bull CBBC Sep 2013 P	2013/02/08	2013/02/14
63555	HK Bank - AIA R Bear CBBC Oct 2013 A	2013/02/08	2013/02/14
67028	HK Bank - CUni R Bull CBBC Oct 2013 A	2013/02/08	2013/02/14
60388	UBS AG - HSI R Bull CBBC Jun 2013 D	2013/02/08	2013/02/14

認購期屆滿之牛熊證(2013)(續)

股份代號	牛熊證	最後 買賣日期	除牌日期
60381	Credit Suisse AG - HSI R Bull CBBC Aug 2013 Y	2013/02/08	2013/02/14
68176	HK Bank - China Tel R Bull CBBC Dec 2013 A	2013/02/08	2013/02/14
60423	UBS AG - CUni R Bull CBBC Sep 2013 A	2013/02/08	2013/02/14
60360	HK Bank - Li & Fung R Bull CBBC Nov 2013 B	2013/02/08	2013/02/14
60453	UBS AG - HSI R Bull CBBC Nov 2013 B	2013/02/14	2013/02/15
60445	Citigroup Global Mkt H Inc. - HSI R Bull CBBC Nov 2013 Y	2013/02/14	2013/02/15
60472	Goldman Sachs SP (Asia) - HSI R Bull CBBC May 2013 D	2013/02/14	2013/02/15
60443	Citigroup Global Mkt H Inc. - HSI R Bull CBBC Nov 2013 X	2013/02/14	2013/02/15
60469	UBS AG - Sinopec Corp R Bull CBBC Oct 2013 B	2013/02/14	2013/02/15
60447	Credit Suisse AG - HSI R Bull CBBC Oct 2013 J	2013/02/14	2013/02/15
60446	Credit Suisse AG - HSI R Bull CBBC Oct 2013 I	2013/02/14	2013/02/15
60483	Goldman Sachs SP (Asia) - HSI R Bull CBBC May 2013 E	2013/02/14	2013/02/15
60455	UBS AG - HSI R Bull CBBC Jul 2013 M	2013/02/14	2013/02/15
60454	UBS AG - HSI R Bull CBBC Oct 2013 K	2013/02/14	2013/02/15
60457	UBS AG - Ping An R Bull CBBC Oct 2013 A	2013/02/14	2013/02/15
67072	HK Bank - HKEx R Bull CBBC Feb 2013 A	2013/02/15	2013/02/19
66662	UBS AG - CUni R Bull CBBC Feb 2013 A	2013/02/15	2013/02/19
60504	BNP Paribas Arbit Issu B.V. - HSI R Bull CBBC Dec 2013 P	2013/02/15	2013/02/18
60508	Credit Suisse AG - HSI R Bull CBBC Sep 2013 S	2013/02/15	2013/02/18
60522	BNP Paribas Arbit Issu B.V. - HSI R Bear CBBC May 2013 S	2013/02/15	2013/02/18
60507	Credit Suisse AG - HSI R Bull CBBC Sep 2013 R	2013/02/15	2013/02/18
60506	Credit Suisse AG - HSI R Bull CBBC Sep 2013 Q	2013/02/15	2013/02/18
66110	UBS AG - Hutchison R Bear CBBC Feb 2013 A	2013/02/15	2013/02/19
60534	J P Morgan SP BV - HSI R Bear CBBC Jun 2013 N	2013/02/15	2013/02/18
60599	BNP Paribas Arbit Issu B.V. - HSI R Bear CBBC May 2013 V	2013/02/15	2013/02/18
60517	Citigroup Global Mkt H Inc. - HSI R Bull CBBC Oct 2013 E	2013/02/15	2013/02/18
60505	Credit Suisse AG - HSI R Bull CBBC Sep 2013 P	2013/02/15	2013/02/18
65930	UBS AG - HSBC R Bull CBBC Feb 2013 A	2013/02/15	2013/02/19
60615	Citigroup Global Mkt H Inc. - HSI R Bear CBBC Jul 2013 U	2013/02/15	2013/02/18
60516	Citigroup Global Mkt H Inc. - HSI R Bull CBBC Oct 2013 D	2013/02/15	2013/02/18
60519	BNP Paribas Arbit Issu B.V. - HSI R Bear CBBC May 2013 R	2013/02/15	2013/02/18
60499	UBS AG - HSI R Bull CBBC Aug 2013 B	2013/02/15	2013/02/18
60587	Citigroup Global Mkt H Inc. - HSI R Bear CBBC Jul 2013 L	2013/02/15	2013/02/18
63090	UBS AG - A50 China R Bull CBBC Feb 2013 B	2013/02/15	2013/02/19
60585	Citigroup Global Mkt H Inc. - HSI R Bear CBBC Jul 2013 K	2013/02/15	2013/02/18
63082	HK Bank - Kunlun Energy R Bull CBBC Feb 2013 A	2013/02/15	2013/02/19
60494	UBS AG - HSI R Bull CBBC Aug 2013 W	2013/02/15	2013/02/18
60614	Citigroup Global Mkt H Inc. - HSI R Bear CBBC Jul 2013 Q	2013/02/15	2013/02/18
60621	UBS AG - HSI R Bear CBBC May 2013 V	2013/02/15	2013/02/18
60613	Citigroup Global Mkt H Inc. - HSI R Bear CBBC Jul 2013 P	2013/02/15	2013/02/18
60500	UBS AG - HSI R Bull CBBC Jun 2013 E	2013/02/15	2013/02/18
60612	Credit Suisse AG - HSI R Bear CBBC Jun 2013 X	2013/02/15	2013/02/18
60618	Goldman Sachs SP (Asia) - HSI R Bear CBBC May 2013 N	2013/02/15	2013/02/18
60606	Credit Suisse AG - HSI R Bear CBBC May 2013 E	2013/02/15	2013/02/18
67773	UBS AG - ICBC R Bull CBBC Feb 2013 A	2013/02/15	2013/02/19
60610	Credit Suisse AG - HSI R Bear CBBC May 2013 J	2013/02/15	2013/02/18
60617	Goldman Sachs SP (Asia) - HSI R Bear CBBC May 2013 M	2013/02/15	2013/02/18
60501	BNP Paribas Arbit Issu B.V. - HSI R Bull CBBC Dec 2013 O	2013/02/15	2013/02/18
60576	Goldman Sachs SP (Asia) - HSI R Bear CBBC May 2013 J	2013/02/15	2013/02/18
60611	Credit Suisse AG - HSI R Bear CBBC May 2013 B	2013/02/15	2013/02/18
60622	UBS AG - HSI R Bear CBBC May 2013 Y	2013/02/15	2013/02/18
60509	Citigroup Global Mkt H Inc. - HSI R Bull CBBC Oct 2013 A	2013/02/15	2013/02/18
60510	Citigroup Global Mkt H Inc. - HSI R Bull CBBC Oct 2013 B	2013/02/15	2013/02/18
60573	Goldman Sachs SP (Asia) - HSI R Bear CBBC May 2013 H	2013/02/15	2013/02/18
60518	Citigroup Global Mkt H Inc. - HSI R Bull CBBC Oct 2013 F	2013/02/15	2013/02/18
60514	Citigroup Global Mkt H Inc. - HSI R Bull CBBC Oct 2013 C	2013/02/15	2013/02/18
60467	UBS AG - CC Bank R Bull CBBC Dec 2013 A	2013/02/15	2013/02/18
62961	UBS AG - HKEx R Bull CBBC Feb 2013 A	2013/02/15	2013/02/19
60620	UBS AG - HSI R Bear CBBC Jun 2013 Z	2013/02/18	2013/02/19
60643	Credit Suisse AG - HSI R Bear CBBC May 2013 C	2013/02/18	2013/02/19
60639	UBS AG - HSI R Bear CBBC Jun 2013 C	2013/02/18	2013/02/19
60631	UBS AG - HSI R Bear CBBC Jul 2013 Q	2013/02/18	2013/02/19
60493	HK Bank - A50 R Bull CBBC Oct 2013 C	2013/02/18	2013/02/19
63963	HK Bank - China Shenhua R Bull CBBC Aug 2013 A	2013/02/18	2013/02/19
60644	Credit Suisse AG - HSI R Bear CBBC Jun 2013 Y	2013/02/18	2013/02/19
60645	Credit Suisse AG - HSI R Bear CBBC Jun 2013 Z	2013/02/18	2013/02/19
60650	UBS AG - Lenovo R Bear CBBC Jul 2013 A	2013/02/18	2013/02/19
60616	Citigroup Global Mkt H Inc. - HSI R Bear CBBC Jul 2013 V	2013/02/18	2013/02/19
60717	UBS AG - HSI R Bear CBBC Jul 2013 R	2013/02/19	2013/02/20
60680	Credit Suisse AG - HSI R Bull CBBC Oct 2013 L	2013/02/19	2013/02/20
60727	UBS AG - HSI R Bear CBBC Aug 2013 L	2013/02/19	2013/02/20
60542	Credit Suisse AG - HSI R Bull CBBC Sep 2013 V	2013/02/19	2013/02/20
62812	HK Bank - Hutchison R Bull CBBC Feb 2013 B	2013/02/19	2013/02/21
68267	HK Bank - HSCEI R Bull CBBC Dec 2013 B	2013/02/19	2013/02/20
60715	UBS AG - HSI R Bull CBBC Jun 2013 F	2013/02/19	2013/02/20
60553	UBS AG - HSI R Bull CBBC Sep 2013 R	2013/02/19	2013/02/20
65825	HK Bank - China Life R Bull CBBC Jul 2013 C	2013/02/19	2013/02/20
60714	Credit Suisse AG - HSI R Bear CBBC Jun 2013 C	2013/02/19	2013/02/20
60581	Citigroup Global Mkt H Inc. - HSI R Bull CBBC Oct 2013 H	2013/02/19	2013/02/20
60580	Citigroup Global Mkt H Inc. - HSI R Bull CBBC Oct 2013 G	2013/02/19	2013/02/20
60684	Goldman Sachs SP (Asia) - HSI R Bull CBBC May 2013 G	2013/02/19	2013/02/20
60683	Goldman Sachs SP (Asia) - HSI R Bull CBBC May 2013 F	2013/02/19	2013/02/20
60682	UBS AG - HSI R Bull CBBC Jul 2013 S	2013/02/19	2013/02/20
60540	BNP Paribas Arbit Issu B.V. - HSI R Bull CBBC Dec 2013 Q	2013/02/19	2013/02/20
60681	UBS AG - HSI R Bull CBBC Jul 2013 N	2013/02/19	2013/02/20
60679	Credit Suisse AG - HSI R Bull CBBC Oct 2013 K	2013/02/19	2013/02/20

認購期屆滿之牛熊證(2013)(續)

股份代號	牛熊證	最後 買賣日期	除牌日期
60438	HK Bank - A50 R Bull CBBC Nov 2013 A	2013/02/19	2013/02/20
60722	UBS AG - HSI R Bear CBBC May 2013 X	2013/02/19	2013/02/20
60420	UBS AG - A50 China R Bull CBBC Dec 2013 A	2013/02/19	2013/02/20
65922	UBS AG - China Life R Bull CBBC Jul 2013 A	2013/02/19	2013/02/20
67693	HK Bank - CPIC R Bull CBBC Dec 2013 A	2013/02/19	2013/02/20
60539	Credit Suisse AG - HSI R Bull CBBC Sep 2013 U	2013/02/19	2013/02/20
60738	Credit Suisse AG - HSI R Bear CBBC Jul 2013 Q	2013/02/19	2013/02/20
60740	Citigroup Global Mkt H Inc. - HSI R Bear CBBC Jul 2013 N	2013/02/19	2013/02/20
60710	Credit Suisse AG - HSI R Bull CBBC Jul 2013 L	2013/02/19	2013/02/20
60699	HK Bank - CSOP A50 ETF R Bull CBBC Aug 2013 A	2013/02/19	2013/02/20
60776	UBS AG - CSOP A50 ETF R Bull CBBC Jun 2013 B	2013/02/20	2013/02/21
60754	Credit Suisse AG - HSI R Bear CBBC Jul 2013 R	2013/02/20	2013/02/21
60704	Credit Suisse AG - CSOP A50 ETF R Bull CBBC May 2013 A	2013/02/20	2013/02/21
60791	Credit Suisse AG - HSI R Bull CBBC Jul 2013 M	2013/02/20	2013/02/21
60778	UBS AG - CSOP A50 ETF R Bull CBBC May 2013 A	2013/02/20	2013/02/21
60777	UBS AG - CSOP A50 ETF R Bull CBBC Jun 2013 C	2013/02/20	2013/02/21
60744	J P Morgan SP BV - HSI R Bear CBBC Jun 2013 R	2013/02/20	2013/02/21
60792	UBS AG - HSI R Bull CBBC Aug 2013 C	2013/02/20	2013/02/21
60108	HK Bank - A50 R Bull CBBC Sep 2013 E	2013/02/20	2013/02/21
60768	UBS AG - HSI R Bear CBBC Jul 2013 S	2013/02/20	2013/02/21
66219	UBS AG - CUni R Bull CBBC Jul 2013 A	2013/02/20	2013/02/21
68430	SGA Societe Generale Acceptance N.V.-HSI R Bull CBBC Aug13 I	2013/02/21	2013/02/22
60115	HK Bank - CNBM R Bull CBBC Oct 2013 A	2013/02/21	2013/02/22
66935	UBS AG - HSI R Bull CBBC Aug 2013 V	2013/02/21	2013/02/22
60203	UBS AG - HSBC R Bull CBBC Nov 2013 A	2013/02/21	2013/02/22
67230	SGA Societe Generale Acceptance N.V.-HSI R Bull CBBC Jul13 L	2013/02/21	2013/02/22
66913	UBS AG - HSI R Bull CBBC May 2013 D	2013/02/21	2013/02/22
60204	BNP Paribas Arbit Issu B.V. - A50 Ch R Bull CBBC Dec 2013 D	2013/02/21	2013/02/22
60128	SGA Societe Generale Acceptance N.V.-A50 R Bull CBBC Aug13 C	2013/02/21	2013/02/22
60324	HK Bank - HSI R Bull CBBC Dec 2013 B	2013/02/21	2013/02/22
60202	UBS AG - A50 China R Bull CBBC May 2013 C	2013/02/21	2013/02/22
67891	Bank of East Asia - CPIC R Bull CBBC Dec 2013 A	2013/02/21	2013/02/22
66418	J P Morgan SP BV - HSI R Bull CBBC Jul 2013 E	2013/02/21	2013/02/22
66948	SGA Societe Generale Acceptance N.V.-HSI R Bull CBBC Jul13 J	2013/02/21	2013/02/22
67717	HK Bank - A50 R Bull CBBC Jul 2013 C	2013/02/21	2013/02/22
67726	HK Bank - HKEx R Bull CBBC Sep 2013 B	2013/02/21	2013/02/22
67741	HK Bank - CC Bank R Bull CBBC Aug 2013 C	2013/02/21	2013/02/22
66895	Credit Suisse AG - HSI R Bull CBBC Jul 2013 Z	2013/02/21	2013/02/22
66352	Goldman Sachs SP (Asia) - HSI R Bull CBBC Apr 2013 H	2013/02/21	2013/02/22
67776	SGA Societe Generale Acceptance N.V.-HSI R Bull CBBC Jun13 X	2013/02/21	2013/02/22
67801	Citigroup Global Mkt H Inc. - HSI R Bull CBBC Nov 2013 K	2013/02/21	2013/02/22
66419	J P Morgan SP BV - HSI R Bull CBBC Jun 2013 T	2013/02/21	2013/02/22
60685	Goldman Sachs SP (Asia) - HSI R Bull CBBC May 2013 H	2013/02/21	2013/02/22
67827	HK Bank - A50 R Bull CBBC Aug 2013 E	2013/02/21	2013/02/22
67011	Citigroup Global Mkt H Inc. - HSI R Bull CBBC Nov 2013 A	2013/02/21	2013/02/22
68008	UBS AG - HSI R Bull CBBC Sep 2013 M	2013/02/21	2013/02/22
66350	Goldman Sachs SP (Asia) - HSI R Bull CBBC Apr 2013 G	2013/02/21	2013/02/22
60698	HK Bank - CSOP A50 ETF R Bull CBBC Sep 2013 A	2013/02/21	2013/02/22
67302	SGA Societe Generale Acceptance N.V.-HSI R Bull CBBC Sep13 E	2013/02/21	2013/02/22
68398	UBS AG - ICBC R Bull CBBC Jul 2013 D	2013/02/21	2013/02/22
68434	Credit Suisse AG - HSI R Bull CBBC Oct 2013 F	2013/02/21	2013/02/22
68102	UBS AG - HKEx R Bull CBBC Sep 2013 B	2013/02/21	2013/02/22
60775	UBS AG - CSOP A50 ETF R Bull CBBC Jul 2013 A	2013/02/21	2013/02/22
60009	UBS AG - CNOOC R Bull CBBC Jun 2013 A	2013/02/21	2013/02/22
66346	Goldman Sachs SP (Asia) - HSI R Bull CBBC Apr 2013 E	2013/02/21	2013/02/22
66893	Credit Suisse AG - HSI R Bull CBBC Jul 2013 X	2013/02/21	2013/02/22
60810	Credit Suisse AG - HSI R Bull CBBC Jul 2013 N	2013/02/21	2013/02/22
66301	UBS AG - HSI R Bull CBBC Jun 2013 X	2013/02/21	2013/02/22
60554	UBS AG - HSI R Bull CBBC Oct 2013 L	2013/02/21	2013/02/22
64218	Credit Suisse AG - HKEx R Bull CBBC Feb 2013 A	2013/02/21	2013/02/25
66300	UBS AG - HSI R Bull CBBC May 2013 Y	2013/02/21	2013/02/22
66196	UBS AG - Ping An R Bull CBBC Aug 2013 C	2013/02/21	2013/02/22
66020	SGA Societe Generale Acceptance N.V.-HSI R Bull CBBC Jul13 H	2013/02/21	2013/02/22
66613	Credit Suisse AG - HSI R Bull CBBC Sep 2013 N	2013/02/21	2013/02/22
66082	BNP Paribas Arbit Issu B.V. - HSI R Bull CBBC Dec 2013 C	2013/02/21	2013/02/22
60594	Merrill Lynch Int'l & Co. C.V. - HSI R Bull CBBC Jul 2013 B	2013/02/21	2013/02/22
60802	UBS AG - HSI R Bull CBBC Sep 2013 S	2013/02/21	2013/02/22
60803	UBS AG - HSI R Bull CBBC Sep 2013 T	2013/02/21	2013/02/22
67171	Goldman Sachs SP (Asia) - HSI R Bull CBBC Apr 2013 J	2013/02/21	2013/02/22
60809	Citigroup Global Mkt H Inc. - HSI R Bull CBBC Oct 2013 I	2013/02/21	2013/02/22
66610	Credit Suisse AG - HSI R Bull CBBC Sep 2013 M	2013/02/21	2013/02/22
60814	Goldman Sachs SP (Asia) - HSI R Bull CBBC May 2013 I	2013/02/21	2013/02/22
66024	SGA Societe Generale Acceptance N.V.-HSI R Bull CBBC Jun13 K	2013/02/21	2013/02/22
67512	J P Morgan SP BV - HSI R Bull CBBC Jul 2013 G	2013/02/21	2013/02/22
66285	Citigroup Global Mkt H Inc. - HSI R Bull CBBC Dec 2013 Y	2013/02/21	2013/02/22
66815	HK Bank - HSI R Bull CBBC Nov 2013 D	2013/02/21	2013/02/22
66099	Credit Suisse AG - HSI R Bull CBBC Jul 2013 O	2013/02/21	2013/02/22
66097	Credit Suisse AG - HSI R Bull CBBC Aug 2013 Z	2013/02/21	2013/02/22
66806	Merrill Lynch Int'l & Co. C.V. - HSI R Bull CBBC Jun 2013 W	2013/02/21	2013/02/22
66804	Merrill Lynch Int'l & Co. C.V. - HSI R Bull CBBC Jun 2013 V	2013/02/21	2013/02/22
66055	Citigroup Global Mkt H Inc. - HSI R Bull CBBC Dec 2013 W	2013/02/21	2013/02/22
66056	Citigroup Global Mkt H Inc. - HSI R Bull CBBC Dec 2013 X	2013/02/21	2013/02/22
66185	UBS AG - A50 China R Bull CBBC Jun 2013 B	2013/02/21	2013/02/22
66220	UBS AG - China Tel R Bull CBBC Aug 2013 A	2013/02/21	2013/02/22
67066	SGA Societe Generale Acceptance N.V.-HSI R Bull CBBC Jul13 K	2013/02/21	2013/02/22
66729	UBS AG - HSI R Bull CBBC Jul 2013 G	2013/02/21	2013/02/22

認購期屆滿之牛熊證(2013)(續)

股份代號	牛熊證	最後 買賣日期	除牌日期
66728	UBS AG - HSI R Bull CBBC Aug 2013 U	2013/02/21	2013/02/22
65987	BNP Paribas Arbit Issu B.V. - HSI R Bull CBBC Sep 2013 J	2013/02/21	2013/02/22
60801	UBS AG - HSI R Bull CBBC Nov 2013 C	2013/02/21	2013/02/22
65986	BNP Paribas Arbit Issu B.V. - HSI R Bull CBBC Sep 2013 U	2013/02/21	2013/02/22
66732	UBS AG - HSCEI R Bull CBBC Jun 2013 E	2013/02/21	2013/02/22
63400	UBS AG - TCH R Bear CBBC Feb 2013 A	2013/02/22	2013/02/26
66607	Credit Suisse AG - HSI R Bull CBBC Sep 2013 L	2013/02/22	2013/02/25
66814	Merrill Lynch Int'l & Co. C.V. - HSI R Bull CBBC Jun 2013 Y	2013/02/22	2013/02/25
67080	UBS AG - CNBM R Bull CBBC Sep 2013 A	2013/02/22	2013/02/25
60860	Credit Suisse AG - HSI R Bull CBBC Aug 2013 I	2013/02/22	2013/02/25
63413	Credit Suisse AG - TCH R Bull CBBC Feb 2013 A	2013/02/22	2013/02/26
68237	Credit Suisse AG - A50 China R Bull CBBC Feb 2013 B	2013/02/22	2013/02/26
68207	Credit Suisse AG - A50 China R Bull CBBC Feb 2013 A	2013/02/22	2013/02/26
66417	J P Morgan SP BV - HSI R Bull CBBC Jun 2013 S	2013/02/22	2013/02/25
67443	UBS AG - HSI R Bull CBBC Jul 2013 H	2013/02/22	2013/02/25
66900	Credit Suisse AG - HSI R Bull CBBC Jul 2013 Y	2013/02/22	2013/02/25
66107	Credit Suisse AG - HSI R Bull CBBC Aug 2013 A	2013/02/22	2013/02/25
65992	BNP Paribas Arbit Issu B.V. - HSI R Bull CBBC Sep 2013 Z	2013/02/22	2013/02/25
64136	UBS AG - CNOOC R Bear CBBC Feb 2013 A	2013/02/22	2013/02/26
66294	UBS AG - HSI R Bull CBBC Sep 2013 J	2013/02/22	2013/02/25
67775	SGA Societe Generale Acceptance N.V.-HSI R Bull CBBC Jun13 V	2013/02/22	2013/02/25
66726	UBS AG - HSI R Bull CBBC Aug 2013 T	2013/02/22	2013/02/25
60823	BNP Paribas Arbit Issu B.V. - HSI R Bull CBBC Dec 2013 S	2013/02/22	2013/02/25
66340	Goldman Sachs SP (Asia) - HSI R Bull CBBC Apr 2013 D	2013/02/22	2013/02/25
60853	Credit Suisse AG - HSI R Bull CBBC Aug 2013 C	2013/02/22	2013/02/25
63414	Credit Suisse AG - TCH R Bull CBBC Feb 2013 B	2013/02/22	2013/02/26
67959	UBS AG - Galaxy Ent R Bull CBBC Sep 2013 A	2013/02/22	2013/02/25
65991	BNP Paribas Arbit Issu B.V. - HSI R Bull CBBC Sep 2013 K	2013/02/22	2013/02/25
67297	SGA Societe Generale Acceptance N.V.-HSI R Bull CBBC Sep13 D	2013/02/22	2013/02/25
60824	Citigroup Global Mkt H Inc. - HSI R Bull CBBC Oct 2013 J	2013/02/22	2013/02/25
60832	Citigroup Global Mkt H Inc. - HSI R Bull CBBC Oct 2013 K	2013/02/22	2013/02/25
60822	BNP Paribas Arbit Issu B.V. - HSI R Bull CBBC Dec 2013 R	2013/02/22	2013/02/25
66297	UBS AG - HSI R Bull CBBC Jun 2013 V	2013/02/22	2013/02/25
66054	Citigroup Global Mkt H Inc. - HSI R Bull CBBC Dec 2013 V	2013/02/22	2013/02/25
67967	UBS AG - TCH R Bull CBBC Feb 2013 A	2013/02/22	2013/02/26
66813	Merrill Lynch Int'l & Co. C.V. - HSI R Bull CBBC Jun 2013 X	2013/02/22	2013/02/25
66053	Citigroup Global Mkt H Inc. - HSI R Bull CBBC Dec 2013 U	2013/02/22	2013/02/25
66422	HK Bank - HSI R Bull CBBC Oct 2013 B	2013/02/22	2013/02/25
66018	SGA Societe Generale Acceptance N.V.-HSI R Bull CBBC Jul13 G	2013/02/22	2013/02/25
60833	UBS AG - HSI R Bull CBBC Jul 2013 R	2013/02/22	2013/02/25
60742	J P Morgan SP BV - HSI R Bull CBBC Jul 2013 L	2013/02/22	2013/02/25
66019	SGA Societe Generale Acceptance N.V.-HSI R Bull CBBC Jun13 I	2013/02/22	2013/02/25
68149	UBS AG - Anhui Conch R Bull CBBC Dec 2013 A	2013/02/25	2013/02/26
60865	UBS AG - HSI R Bull CBBC Oct 2013 O	2013/02/25	2013/02/26
60866	Citigroup Global Mkt H Inc. - HSI R Bull CBBC Oct 2013 L	2013/02/25	2013/02/26
60862	Credit Suisse AG - HSI R Bull CBBC Sep 2013 W	2013/02/25	2013/02/26
60864	UBS AG - HSI R Bull CBBC Oct 2013 N	2013/02/25	2013/02/26
60879	BNP Paribas Arbit Issu B.V. - HSI R Bull CBBC Dec 2013 Y	2013/02/25	2013/02/26
60867	Citigroup Global Mkt H Inc. - HSI R Bull CBBC Oct 2013 M	2013/02/25	2013/02/26
60869	BNP Paribas Arbit Issu B.V. - HSI R Bull CBBC Dec 2013 T	2013/02/25	2013/02/26
67094	UBS AG - HKEx R Bull CBBC Sep 2013 A	2013/02/25	2013/02/26
60873	BNP Paribas Arbit Issu B.V. - HSI R Bull CBBC Dec 2013 U	2013/02/25	2013/02/26
60875	BNP Paribas Arbit Issu B.V. - HSI R Bull CBBC Dec 2013 V	2013/02/25	2013/02/26
60876	BNP Paribas Arbit Issu B.V. - HSI R Bull CBBC Dec 2013 W	2013/02/25	2013/02/26
60877	BNP Paribas Arbit Issu B.V. - HSI R Bull CBBC Dec 2013 X	2013/02/25	2013/02/26
63051	HK Bank - China Mobile R Bull CBBC Feb 2013 A	2013/02/25	2013/02/27
62641	HK Bank - Hutchison R Bull CBBC Feb 2013 A	2013/02/25	2013/02/27
63256	SGA Societe Generale Acceptance N.V.-HSI R Bull CBBC Feb13E	2013/02/26	2013/02/28
68174	HK Bank - HSCEI R Bull CBBC Aug 2013 A	2013/02/26	2013/02/27
63248	Credit Suisse AG - HSI R Bull CBBC Feb 2013 O	2013/02/26	2013/02/28
65801	UBS AG - HSI R Bull CBBC Jun 2013 L	2013/02/26	2013/02/27
62764	Daiwa Capital Mkt - HSI R Bull CBBC Feb 2013 A	2013/02/26	2013/02/28
68251	Credit Suisse AG - HSI R Bull CBBC Feb 2013 W	2013/02/26	2013/02/28
63462	UBS AG - HSI R Bull CBBC Feb 2013 O	2013/02/26	2013/02/28
63419	Credit Suisse AG - HSI R Bull CBBC Feb 2013 P	2013/02/26	2013/02/28
60880	BNP Paribas Arbit Issu B.V. - HSI R Bull CBBC Dec 2013 Z	2013/02/26	2013/02/27
67961	UBS AG - CC Bank R Bull CBBC Aug 2013 B	2013/02/26	2013/02/27
62754	Credit Suisse AG - HSI R Bull CBBC Feb 2013 A	2013/02/26	2013/02/28
63202	SGA Societe Generale Acceptance N.V.-HSI R Bull CBBC Feb 13D	2013/02/26	2013/02/28
63201	SGA Societe Generale Acceptance N.V.-HSI R Bull CBBC Feb 13C	2013/02/26	2013/02/28
63313	SGA Societe Generale Acceptance N.V.-HSI R Bull CBBC Feb 13F	2013/02/26	2013/02/28
62716	HK Bank - HSI R Bull CBBC Feb 2013 C	2013/02/26	2013/02/28
62755	Credit Suisse AG - HSI R Bull CBBC Feb 2013 B	2013/02/26	2013/02/28
62758	Credit Suisse AG - HSI R Bull CBBC Feb 2013 E	2013/02/26	2013/02/28
60628	HK Bank - HSI R Bull CBBC Sep 2013 F	2013/02/26	2013/02/27
65800	Credit Suisse AG - HSI R Bull CBBC Aug 2013 W	2013/02/26	2013/02/27
60916	Credit Suisse AG - HSI R Bull CBBC Aug 2013 F	2013/02/26	2013/02/27
62756	Credit Suisse AG - HSI R Bull CBBC Feb 2013 C	2013/02/26	2013/02/28
60881	BNP Paribas Arbit Issu B.V. - HSI R Bull CBBC Dec 2013 A	2013/02/26	2013/02/27
60882	BNP Paribas Arbit Issu B.V. - HSI R Bull CBBC Dec 2013 B	2013/02/26	2013/02/27
63314	SGA Societe Generale Acceptance N.V.-HSI R Bull CBBC Feb 13G	2013/02/26	2013/02/28
67840	UBS AG - HSCEI R Bull CBBC Sep 2013 A	2013/02/26	2013/02/27
62757	Credit Suisse AG - HSI R Bull CBBC Feb 2013 D	2013/02/26	2013/02/28
65804	HK Bank - A50 R Bull CBBC Aug 2013 D	2013/02/26	2013/02/27
65662	UBS AG - HSI R Bull CBBC Sep 2013 I	2013/02/26	2013/02/27
60913	Citigroup Global Mkt H Inc. - HSI R Bull CBBC Oct 2013 N	2013/02/26	2013/02/27

認購期屆滿之牛熊證(2013)(續)

股份代號	牛熊證	最後 買賣日期	除牌日期
60125	SGA Societe Generale Acceptance N.V.-A50 R Bull CBBC Aug13 B	2013/02/26	2013/02/27
65003	Credit Suisse AG - HSI R Bull CBBC Feb 2013 J	2013/02/26	2013/02/28
64970	Credit Suisse AG - HSI R Bull CBBC Feb 2013 I	2013/02/26	2013/02/28
64963	Credit Suisse AG - HSI R Bull CBBC Feb 2013 H	2013/02/26	2013/02/28
60205	BNP Paribas Arbit Issu B.V. - A50 Ch R Bull CBBC Dec 2013 E	2013/02/26	2013/02/27
63096	Credit Suisse AG - HSI R Bull CBBC Feb 2013 Z	2013/02/26	2013/02/28
65863	Citigroup Global Mkt H Inc. - HSI R Bull CBBC Dec 2013 R	2013/02/26	2013/02/27
65663	UBS AG - China Life R Bull CBBC Jun 2013 C	2013/02/26	2013/02/27
63135	SGA Societe Generale Acceptance N.V.-HSI R Bull CBBC Feb 13N	2013/02/26	2013/02/28
63136	SGA Societe Generale Acceptance N.V.-HSI R Bull CBBC Feb 13O	2013/02/26	2013/02/28
60041	HK Bank - Hutchison R Bull CBBC Nov 2013 A	2013/02/26	2013/02/27
63293	SGA Societe Generale Acceptance N.V.-HSI R Bull CBBC Feb13Q	2013/02/26	2013/02/28
63362	HK Bank - China Shenhua R Bull CBBC Dec 2013 C	2013/02/26	2013/02/27
63095	UBS AG - HSI R Bull CBBC Feb 2013 T	2013/02/26	2013/02/28
65898	UBS AG - HSI R Bull CBBC May 2013 X	2013/02/26	2013/02/27
66876	SGA Societe Generale Acceptance N.V.-HSI R Bull CBBC Feb 13K	2013/02/26	2013/02/28
65919	SGA Societe Generale Acceptance N.V.-HSI R Bull CBBC Jun13 Z	2013/02/26	2013/02/27
65918	Credit Suisse AG - HSI R Bull CBBC Sep 2013 I	2013/02/26	2013/02/27
66871	SGA Societe Generale Acceptance N.V.-HSI R Bull CBBC Feb 13I	2013/02/26	2013/02/28
65902	Goldman Sachs SP (Asia) - HSI R Bull CBBC Apr 2013 C	2013/02/26	2013/02/27
65657	Credit Suisse AG - HSI R Bull CBBC Aug 2013 T	2013/02/26	2013/02/27
65900	Goldman Sachs SP (Asia) - HSI R Bull CBBC Apr 2013 A	2013/02/26	2013/02/27
68478	HK Bank - HSI R Bull CBBC Oct 2013 C	2013/02/26	2013/02/27
65921	Credit Suisse AG - HSI R Bull CBBC Sep 2013 J	2013/02/26	2013/02/27
65896	Credit Suisse AG - HSI R Bull CBBC Aug 2013 X	2013/02/26	2013/02/27
65891	Citigroup Global Mkt H Inc. - HSI R Bull CBBC Dec 2013 T	2013/02/26	2013/02/27
65812	Credit Suisse AG - HSI R Bull CBBC Feb 2013 V	2013/02/26	2013/02/28
65752	Credit Suisse AG - HSI R Bull CBBC Feb 2013 U	2013/02/26	2013/02/28
65589	UBS AG - HSI R Bull CBBC Feb 2013 S	2013/02/26	2013/02/28
65901	Goldman Sachs SP (Asia) - HSI R Bull CBBC Apr 2013 B	2013/02/26	2013/02/27
63644	SGA Societe Generale Acceptance N.V.-HSI R Bull CBBC Feb13 A	2013/02/26	2013/02/28
60930	UBS AG - HSI R Bull CBBC Oct 2013 P	2013/02/26	2013/02/27
60929	UBS AG - HSI R Bull CBBC Jun 2013 Q	2013/02/26	2013/02/27
63595	SGA Societe Generale Acceptance N.V.-HSI R Bull CBBC Feb 13Y	2013/02/26	2013/02/28
62715	HK Bank - HSI R Bull CBBC Feb 2013 B	2013/02/26	2013/02/28
60912	Credit Suisse AG - HSI R Bull CBBC Aug 2013 E	2013/02/26	2013/02/27
63384	SGA Societe Generale Acceptance N.V.-HSI R Bull CBBC Feb13 R	2013/02/26	2013/02/28
63614	UBS AG - HSI R Bull CBBC Feb 2013 W	2013/02/26	2013/02/28
64691	Credit Suisse AG - HSI R Bull CBBC Feb 2013 S	2013/02/26	2013/02/28
60909	HK Bank - CSOP A50 ETF R Bull CBBC Jun 2013 A	2013/02/26	2013/02/27
63938	UBS AG - HSI R Bull CBBC Feb 2013 Q	2013/02/26	2013/02/28
63894	UBS AG - HSI R Bull CBBC Feb 2013 P	2013/02/26	2013/02/28
63699	UBS AG - HSCEI R Bull CBBC Feb 2013 B	2013/02/26	2013/02/28
63529	SGA Societe Generale Acceptance N.V.-HSI R Bull CBBC Feb 13H	2013/02/26	2013/02/28
63704	Merrill Lynch Int' l & Co. C.V. - HSI R Bull CBBC Feb 2013 E	2013/02/26	2013/02/28
60911	UBS AG - HSI R Bull CBBC Aug 2013 G	2013/02/26	2013/02/27
63514	Credit Suisse AG - HSI R Bull CBBC Feb 2013 Q	2013/02/26	2013/02/28
60906	Standard Chartered Bank - HSI R Bull CBBC Sep 2013 A	2013/02/26	2013/02/27
63470	UBS AG - HSI R Bull CBBC Feb 2013 V	2013/02/26	2013/02/28
63471	Merrill Lynch Int' l & Co. C.V. - HSI R Bull CBBC Feb 2013 A	2013/02/26	2013/02/28
63472	Merrill Lynch Int' l & Co. C.V. - HSI R Bull CBBC Feb 2013 B	2013/02/26	2013/02/28
63474	Merrill Lynch Int' l & Co. C.V. - HSI R Bull CBBC Feb 2013 C	2013/02/26	2013/02/28
63477	SGA Societe Generale Acceptance N.V.-HSI R Bull CBBC Feb13 U	2013/02/26	2013/02/28
60937	BNP Paribas Arbit Issu B.V. - HSI R Bull CBBC Dec 2013 J	2013/02/26	2013/02/27
63512	SGA Societe Generale Acceptance N.V.-HSI R Bull CBBC Feb13 W	2013/02/26	2013/02/28
64684	Credit Suisse AG - HSI R Bull CBBC Feb 2013 R	2013/02/26	2013/02/28
63518	Credit Suisse AG - HSI R Bull CBBC Feb 2013 G	2013/02/26	2013/02/28
64879	UBS AG - HSI R Bull CBBC Feb 2013 R	2013/02/26	2013/02/28
64861	Credit Suisse AG - HSI R Bull CBBC Feb 2013 T	2013/02/26	2013/02/28
63540	SGA Societe Generale Acceptance N.V.-HSI R Bull CBBC Feb13 X	2013/02/26	2013/02/28
68403	UBS AG - Hutchison R Bull CBBC Oct 2013 A	2013/02/26	2013/02/27
63385	SGA Societe Generale Acceptance N.V.-HSI R Bull CBBC Feb13 S	2013/02/26	2013/02/28
63511	SGA Societe Generale Acceptance N.V.-HSI R Bull CBBC Feb13 V	2013/02/26	2013/02/28
64890	Goldman Sachs SP (Asia) - HSI R Bull CBBC Feb 2013 M	2013/02/26	2013/02/28
64526	UBS AG - China Shenhua R Bull CBBC Jun 2013 A	2013/02/26	2013/02/27
66252	Merrill Lynch Int' l & Co. C.V. - HSI R Bull CBBC Jun 2013 Q	2013/02/26	2013/02/27
67715	UBS AG - SHK Ppt R Bull CBBC Dec 2013 A	2013/02/26	2013/02/27
60705	Credit Suisse AG - CSOP A50 ETF R Bull CBBC May 2013 B	2013/02/26	2013/02/27
64825	Goldman Sachs SP (Asia) - HSI R Bull CBBC Feb 2013 H	2013/02/26	2013/02/28
67555	HK Bank - Anhui Conch R Bull CBBC Dec 2013 D	2013/02/26	2013/02/27
66416	J P Morgan SP BV - HSI R Bull CBBC Jul 2013 D	2013/02/26	2013/02/27
66915	UBS AG - HSI R Bull CBBC Feb 2013 I	2013/02/26	2013/02/28
65782	UBS AG - HSI R Bull CBBC Jun 2013 J	2013/02/26	2013/02/27
66601	BOCI Asia Ltd. - HSI R Bull CBBC Aug 2013 A	2013/02/26	2013/02/27
64889	Goldman Sachs SP (Asia) - HSI R Bull CBBC Feb 2013 L	2013/02/26	2013/02/28
65625	HK Bank - China Life R Bull CBBC Jun 2013 B	2013/02/26	2013/02/27
64891	Goldman Sachs SP (Asia) - HSI R Bull CBBC Feb 2013 N	2013/02/26	2013/02/28
63944	UBS AG - HSI R Bull CBBC Feb 2013 H	2013/02/26	2013/02/28
60731	UBS AG - CSOP A50 ETF R Bull CBBC Jun 2013 A	2013/02/26	2013/02/27
60817	HK Bank - Evergrande R Bull CBBC Sep 2013 B	2013/02/26	2013/02/27
65753	UBS AG - HSI R Bull CBBC Aug 2013 S	2013/02/26	2013/02/27
65750	BNP Paribas Arbit Issu B.V. - HSI R Bull CBBC Sep 2013 T	2013/02/26	2013/02/27
65748	Credit Suisse AG - HSI R Bull CBBC Sep 2013 G	2013/02/26	2013/02/27
60555	UBS AG - HSI R Bull CBBC Oct 2013 M	2013/02/26	2013/02/27
66873	SGA Societe Generale Acceptance N.V.-HSI R Bull CBBC Feb 13J	2013/02/26	2013/02/28
66886	Credit Suisse AG - A50 China R Bull CBBC Jun 2013 B	2013/02/26	2013/02/27

認購期屆滿之牛熊證(2013)(續)

股份代號	牛熊證	最後 買賣日期	除牌日期
64887	Goldman Sachs SP (Asia) - HSI R Bull CBBC Feb 2013 K	2013/02/26	2013/02/28
67765	SGA Societe Generale Acceptance N.V.-HSI R Bull CBBC Jun13 U	2013/02/26	2013/02/27
66251	Merrill Lynch Int'l & Co. C.V. - HSI R Bull CBBC Jun 2013 P	2013/02/26	2013/02/27
65938	HK Bank - CUni R Bull CBBC Apr 2013 B	2013/02/26	2013/02/27
62714	HK Bank - HSI R Bull CBBC Feb 2013 A	2013/02/26	2013/02/28
67022	HK Bank - HSI R Bull CBBC Aug 2013 G	2013/02/26	2013/02/27
60007	UBS AG - AIA R Bear CBBC Oct 2013 A	2013/02/27	2013/02/28
65749	Credit Suisse AG - HSI R Bull CBBC Sep 2013 H	2013/02/27	2013/02/28
68422	HK Bank - CNOOC R Bull CBBC Jun 2013 A	2013/02/27	2013/02/28
67510	J P Morgan SP BV - HSI R Bull CBBC Jun 2013 U	2013/02/27	2013/02/28
67760	SGA Societe Generale Acceptance N.V.-HSI R Bull CBBC Aug13 B	2013/02/27	2013/02/28
60668	UBS AG - CNOOC R Bull CBBC Oct 2013 B	2013/02/27	2013/02/28
60994	Goldman Sachs SP (Asia) - HSI R Bull CBBC May 2013 J	2013/02/27	2013/02/28
67326	HK Bank - HKEEx R Bull CBBC Oct 2013 B	2013/02/27	2013/02/28
60995	Goldman Sachs SP (Asia) - HSI R Bull CBBC May 2013 K	2013/02/27	2013/02/28
60979	Credit Suisse AG - HSI R Bull CBBC Jul 2013 B	2013/02/27	2013/02/28
65615	Goldman Sachs SP (Asia) - HSI R Bull CBBC Mar 2013 S	2013/02/27	2013/02/28
65751	UBS AG - HSI R Bull CBBC Aug 2013 R	2013/02/27	2013/02/28
65888	Citigroup Global Mkt H Inc. - HSI R Bull CBBC Dec 2013 S	2013/02/27	2013/02/28
65861	Citigroup Global Mkt H Inc. - HSI R Bull CBBC Dec 2013 Q	2013/02/27	2013/02/28
65599	SGA Societe Generale Acceptance N.V.-HSI R Bull CBBC Jun13 W	2013/02/27	2013/02/28
60883	BNP Paribas Arbit Issu B.V. - HSI R Bull CBBC Dec 2013 E	2013/02/27	2013/02/28
60985	UBS AG - HSI R Bull CBBC Jul 2013 Y	2013/02/27	2013/02/28
65733	BNP Paribas Arbit Issu B.V. - HSI R Bull CBBC Sep 2013 E	2013/02/27	2013/02/28
60988	UBS AG - HSI R Bull CBBC Nov 2013 D	2013/02/27	2013/02/28
65779	Credit Suisse AG - HSI R Bull CBBC Jul 2013 A	2013/02/27	2013/02/28
65786	SGA Societe Generale Acceptance N.V.-HSI R Bull CBBC Jun 13Y	2013/02/27	2013/02/28
67417	UBS AG - CNOOC R Bull CBBC Mar 2013 A	2013/02/27	2013/02/28
60379	HK Bank - AIA R Bear CBBC Dec 2013 B	2013/02/27	2013/02/28
60846	UBS AG - ABC R Bull CBBC Nov 2013 A	2013/02/27	2013/02/28
65746	UBS AG - HSI R Bull CBBC Jul 2013 Z	2013/02/27	2013/02/28
60983	Credit Suisse AG - HSI R Bull CBBC Jul 2013 J	2013/02/27	2013/02/28
61039	Citigroup Global Mkt H Inc. - HSI R Bull CBBC Oct 2013 R	2013/02/28	2013/03/01
61064	Credit Suisse AG - HSI R Bear CBBC Jun 2013 X	2013/02/28	2013/03/01
61031	UBS AG - HSI R Bull CBBC Sep 2013 U	2013/02/28	2013/03/01
61065	Credit Suisse AG - HSI R Bear CBBC Jun 2013 Y	2013/02/28	2013/03/01
61034	J P Morgan SP BV - HSI R Bear CBBC Jul 2013 D	2013/02/28	2013/03/01
61078	Goldman Sachs SP (Asia) - HSI R Bull CBBC May 2013 M	2013/02/28	2013/03/01
61035	J P Morgan SP BV - HSI R Bear CBBC Jul 2013 E	2013/02/28	2013/03/01
61060	UBS AG - HSI R Bear CBBC Jun 2013 D	2013/02/28	2013/03/01
61038	Citigroup Global Mkt H Inc. - HSI R Bear CBBC Jul 2013 N	2013/02/28	2013/03/01
61061	Credit Suisse AG - HSI R Bear CBBC Jun 2013 E	2013/02/28	2013/03/01
61042	BNP Paribas Arbit Issu B.V. - HSI R Bear CBBC Jun 2013 L	2013/02/28	2013/03/01
61022	Citigroup Global Mkt H Inc. - HSI R Bull CBBC Oct 2013 O	2013/02/28	2013/03/01
61041	BNP Paribas Arbit Issu B.V. - HSI R Bear CBBC Jun 2013 K	2013/02/28	2013/03/01
61021	BNP Paribas Arbit Issu B.V. - HSI R Bull CBBC Dec 2013 K	2013/02/28	2013/03/01
61043	BNP Paribas Arbit Issu B.V. - HSI R Bear CBBC Jun 2013 M	2013/02/28	2013/03/01
61029	UBS AG - HSI R Bull CBBC Jul 2013 D	2013/02/28	2013/03/01
61030	UBS AG - HSI R Bull CBBC Jul 2013 I	2013/02/28	2013/03/01
61023	Citigroup Global Mkt H Inc. - HSI R Bull CBBC Oct 2013 P	2013/02/28	2013/03/01
61050	UBS AG - HSI R Bull CBBC Jun 2013 A	2013/02/28	2013/03/01
61024	Citigroup Global Mkt H Inc. - HSI R Bull CBBC Oct 2013 Q	2013/02/28	2013/03/01
61054	UBS AG - CSOP A50 ETF R Bear CBBC Jun 2013 C	2013/02/28	2013/03/01
61027	Credit Suisse AG - HSI R Bull CBBC Oct 2013 O	2013/02/28	2013/03/01
61037	Citigroup Global Mkt H Inc. - HSI R Bear CBBC Jul 2013 V	2013/02/28	2013/03/01
61077	Goldman Sachs SP (Asia) - HSI R Bull CBBC May 2013 L	2013/02/28	2013/03/01
61017	BNP Paribas Arbit Issu B.V. - HSI R Bull CBBC Dec 2013 D	2013/02/28	2013/03/01
64066	HK Bank - AIA R Bear CBBC Jun 2013 A	2013/02/28	2013/03/01
61059	Goldman Sachs SP (Asia) - HSI R Bear CBBC May 2013 T	2013/02/28	2013/03/01
61028	Credit Suisse AG - HSI R Bull CBBC Oct 2013 P	2013/02/28	2013/03/01
61026	Credit Suisse AG - HSI R Bull CBBC Oct 2013 N	2013/02/28	2013/03/01
61025	Credit Suisse AG - HSI R Bull CBBC Oct 2013 M	2013/02/28	2013/03/01
61105	UBS AG - HSI R Bull CBBC Sep 2013 V	2013/03/01	2013/03/04
61084	HK Bank - CSOP A50 ETF R Bear CBBC Jun 2013 B	2013/03/01	2013/03/04
62890	HK Bank - PetCh R Bull CBBC Mar 2013 A	2013/03/01	2013/03/05
61109	UBS AG - HSI R Bear CBBC Jul 2013 V	2013/03/01	2013/03/04
61124	Credit Suisse AG - HSI R Bear CBBC Jul 2013 W	2013/03/01	2013/03/04
61120	Credit Suisse AG - HSI R Bear CBBC Jun 2013 C	2013/03/01	2013/03/04
61106	BNP Paribas Arbit Issu B.V. - HSI R Bear CBBC Jun 2013 P	2013/03/01	2013/03/04
61087	Credit Suisse AG - HSI R Bull CBBC Sep 2013 X	2013/03/01	2013/03/04
61125	BNP Paribas Arbit Issu B.V. - HSI R Bear CBBC Jun 2013 Q	2013/03/01	2013/03/04
66676	HK Bank - A50 R Bull CBBC Mar 2013 A	2013/03/01	2013/03/05
61119	Credit Suisse AG - HSI R Bear CBBC Jun 2013 Z	2013/03/01	2013/03/04
66663	UBS AG - China Tel R Bull CBBC Mar 2013 A	2013/03/01	2013/03/05
67170	HK Bank - China Mobile R Bear CBBC Mar 2013 A	2013/03/01	2013/03/05
61118	Citigroup Global Mkt H Inc. - HSI R Bear CBBC Aug 2013 C	2013/03/01	2013/03/04
61126	Goldman Sachs SP (Asia) - HSI R Bear CBBC Jun 2013 A	2013/03/01	2013/03/04
61117	Citigroup Global Mkt H Inc. - HSI R Bear CBBC Aug 2013 B	2013/03/01	2013/03/04
67919	HK Bank - Cheung Kong R Bull CBBC Mar 2013 A	2013/03/01	2013/03/05
61110	UBS AG - HSI R Bear CBBC Sep 2013 I	2013/03/01	2013/03/04
66688	HK Bank - CC Bank R Bull CBBC Mar 2013 A	2013/03/01	2013/03/05
66955	HK Bank - CUni R Bull CBBC Mar 2013 A	2013/03/01	2013/03/05
64080	UBS AG - AIA R Bear CBBC Apr 2013 A	2013/03/04	2013/03/05
61088	Credit Suisse AG - HSI R Bull CBBC Sep 2013 E	2013/03/04	2013/03/05
61094	BNP Paribas Arbit Issu B.V. - HSI R Bull CBBC Dec 2013 N	2013/03/04	2013/03/05
61098	Citigroup Global Mkt H Inc. - HSI R Bull CBBC Oct 2013 S	2013/03/04	2013/03/05
61135	Merrill Lynch Int'l & Co. C.V. - HSI R Bull CBBC Jul 2013 C	2013/03/04	2013/03/05

認購期屆滿之牛熊證(2013)(續)

股份代號	牛熊證	最後 買賣日期	除牌日期
61103	Citigroup Global Mkt H Inc. - HSI R Bull CBBC Oct 2013 T	2013/03/04	2013/03/05
61111	Citigroup Global Mkt H Inc. - HSI R Bull CBBC Oct 2013 U	2013/03/04	2013/03/05
61104	UBS AG - HSI R Bull CBBC Aug 2013 A	2013/03/04	2013/03/05
67220	HK Bank - SHK Ppt R Bull CBBC Oct 2013 A	2013/03/04	2013/03/05
61159	UBS AG - HSI R Bull CBBC Jun 2013 B	2013/03/04	2013/03/05
61147	Credit Suisse AG - HSI R Bull CBBC Sep 2013 Z	2013/03/04	2013/03/05
60013	UBS AG - Petrochina R Bull CBBC Oct 2013 A	2013/03/04	2013/03/05
67735	HK Bank - BOCL R Bull CBBC Nov 2013 B	2013/03/04	2013/03/05
61168	UBS AG - HSI R Bull CBBC Nov 2013 E	2013/03/04	2013/03/05
61144	UBS AG - HSI R Bear CBBC Jul 2013 X	2013/03/04	2013/03/05
61148	Citigroup Global Mkt H Inc. - HSI R Bull CBBC Oct 2013 V	2013/03/04	2013/03/05
61097	BNP Paribas Arbit Issu B.V. - HSI R Bull CBBC Dec 2013 O	2013/03/04	2013/03/05
61152	Citigroup Global Mkt H Inc. - HSI R Bear CBBC Aug 2013 D	2013/03/04	2013/03/05
65461	HK Bank - Cheung Kong R Bull CBBC Oct 2013 A	2013/03/04	2013/03/05
67149	UBS AG - Cheung Kong R Bull CBBC Oct 2013 A	2013/03/04	2013/03/05
60797	HK Bank - AIA R Bear CBBC Dec 2013 C	2013/03/04	2013/03/05
67842	UBS AG - BOCL R Bull CBBC Nov 2013 A	2013/03/04	2013/03/05
61153	Credit Suisse AG - HSI R Bear CBBC Jul 2013 Z	2013/03/04	2013/03/05
61155	Credit Suisse AG - HSI R Bull CBBC Sep 2013 T	2013/03/04	2013/03/05
61213	BNP Paribas Arbit Issu B.V. - HSI R Bear CBBC Jun 2013 V	2013/03/05	2013/03/06
61205	Citigroup Global Mkt H Inc. - HSI R Bull CBBC Oct 2013 Z	2013/03/05	2013/03/06
61211	UBS AG - HSI R Bull CBBC Sep 2013 Y	2013/03/05	2013/03/06
61209	Credit Suisse AG - HSI R Bear CBBC Jul 2013 D	2013/03/05	2013/03/06
61212	BNP Paribas Arbit Issu B.V. - HSI R Bear CBBC Jun 2013 U	2013/03/05	2013/03/06
67376	HK Bank - Galaxy Ent R Bull CBBC Sep 2013 A	2013/03/05	2013/03/06
61202	Credit Suisse AG - HSI R Bull CBBC Aug 2013 M	2013/03/05	2013/03/06
61216	UBS AG - HSI R Bear CBBC Jun 2013 A	2013/03/05	2013/03/06
61243	Goldman Sachs SP (Asia) - HSI R Bear CBBC Jun 2013 E	2013/03/05	2013/03/06
61183	UBS AG - HSI R Bull CBBC Sep 2013 W	2013/03/05	2013/03/06
61179	Citigroup Global Mkt H Inc. - HSI R Bull CBBC Oct 2013 W	2013/03/05	2013/03/06
61210	Credit Suisse AG - HSI R Bear CBBC Jul 2013 G	2013/03/05	2013/03/06
61235	Goldman Sachs SP (Asia) - HSI R Bear CBBC Jun 2013 C	2013/03/05	2013/03/06
61208	Credit Suisse AG - HSI R Bear CBBC Jul 2013 C	2013/03/05	2013/03/06
61184	UBS AG - HSI R Bull CBBC Sep 2013 X	2013/03/05	2013/03/06
61177	Credit Suisse AG - HSI R Bull CBBC Aug 2013 H	2013/03/05	2013/03/06
61233	Citigroup Global Mkt H Inc. - HSI R Bear CBBC Aug 2013 F	2013/03/05	2013/03/06
61175	Credit Suisse AG - HSI R Bull CBBC Aug 2013 G	2013/03/05	2013/03/06
61230	Citigroup Global Mkt H Inc. - HSI R Bear CBBC Aug 2013 E	2013/03/05	2013/03/06
61217	UBS AG - HSI R Bear CBBC Sep 2013 J	2013/03/05	2013/03/06
61174	BNP Paribas Arbit Issu B.V. - HSI R Bull CBBC Dec 2013 P	2013/03/05	2013/03/06
61186	BNP Paribas Arbit Issu B.V. - HSI R Bear CBBC Jun 2013 R	2013/03/05	2013/03/06
61201	BNP Paribas Arbit Issu B.V. - HSI R Bull CBBC Dec 2013 R	2013/03/05	2013/03/06
61251	Merrill Lynch Int'l & Co. C.V. - HSI R Bear CBBC Jul 2013 K	2013/03/06	2013/03/07
61242	Goldman Sachs SP (Asia) - HSI R Bear CBBC Jun 2013 D	2013/03/06	2013/03/07
61310	UBS AG - HSI R Bear CBBC Aug 2013 Q	2013/03/06	2013/03/07
64072	HK Bank - TCH R Bear CBBC Apr 2013 C	2013/03/06	2013/03/07
61234	Citigroup Global Mkt H Inc. - HSI R Bear CBBC Aug 2013 G	2013/03/06	2013/03/07
61312	UBS AG - HSI R Bear CBBC Oct 2013 E	2013/03/06	2013/03/07
64872	UBS AG - TCH R Bear CBBC Apr 2013 E	2013/03/06	2013/03/07
61274	HK Bank - TCH R Bear CBBC Aug 2013 B	2013/03/06	2013/03/07
61289	Citigroup Global Mkt H Inc. - HSI R Bear CBBC Aug 2013 H	2013/03/06	2013/03/07
61288	UBS AG - HSI R Bear CBBC Jul 2013 Y	2013/03/06	2013/03/07
61192	BNP Paribas Arbit Issu B.V. - HSI R Bear CBBC Jun 2013 T	2013/03/06	2013/03/07
61191	BNP Paribas Arbit Issu B.V. - HSI R Bear CBBC Jun 2013 S	2013/03/06	2013/03/07
61281	Credit Suisse AG - HSI R Bear CBBC Jul 2013 H	2013/03/06	2013/03/07
61207	Credit Suisse AG - HSI R Bear CBBC Jul 2013 B	2013/03/06	2013/03/07
61279	Credit Suisse AG - HSI R Bear CBBC Jul 2013 L	2013/03/06	2013/03/07
63876	Goldman Sachs SP (Asia) - HSI R Bull CBBC Jun 2013 E	2013/03/07	2013/03/08
64068	BNP Paribas Arbit Issu B.V. - HSI R Bull CBBC Dec 2013 X	2013/03/07	2013/03/08
63507	BNP Paribas Arbit Issu B.V. - HSI R Bull CBBC Dec 2013 V	2013/03/07	2013/03/08
63427	BNP Paribas Arbit Issu B.V. - HSI R Bull CBBC Dec 2013 U	2013/03/07	2013/03/08
64059	Goldman Sachs SP (Asia) - HSI R Bull CBBC Jun 2013 H	2013/03/07	2013/03/08
63664	Credit Suisse AG - HSI R Bull CBBC Nov 2013 C	2013/03/07	2013/03/08
64069	BNP Paribas Arbit Issu B.V. - HSI R Bull CBBC Dec 2013 Y	2013/03/07	2013/03/08
63910	Goldman Sachs SP (Asia) - HSI R Bull CBBC Jun 2013 F	2013/03/07	2013/03/08
68529	HK Bank - China Mobile R Bull CBBC Jul 2013 A	2013/03/07	2013/03/08
63875	Goldman Sachs SP (Asia) - HSI R Bull CBBC Jun 2013 D	2013/03/07	2013/03/08
63844	Goldman Sachs SP (Asia) - HSI R Bull CBBC Jun 2013 C	2013/03/07	2013/03/08
63843	UBS AG - HSI R Bull CBBC Nov 2013 H	2013/03/07	2013/03/08
63842	UBS AG - HSI R Bull CBBC Jul 2013 J	2013/03/07	2013/03/08
63717	Credit Suisse AG - HSI R Bull CBBC Oct 2013 Q	2013/03/07	2013/03/08
66378	HK Bank - China Tel R Bull CBBC Mar 2013 A	2013/03/07	2013/03/11
63697	Credit Suisse AG - HSI R Bull CBBC Nov 2013 D	2013/03/07	2013/03/08
63173	Standard Chartered Bank - HSI R Bull CBBC Sep 2013 H	2013/03/07	2013/03/08
61005	Bank of East Asia - China Mobile R Bull CBBC Dec 2013 A	2013/03/07	2013/03/08
61343	Credit Suisse AG - HSI R Bear CBBC Jul 2013 M	2013/03/07	2013/03/08
62994	HK Bank - ICBC R Bull CBBC Mar 2013 A	2013/03/07	2013/03/11
61001	Bank of East Asia - Galaxy Ent R Bull CBBC Dec 2013 A	2013/03/07	2013/03/08
64070	BNP Paribas Arbit Issu B.V. - HSI R Bull CBBC Dec 2013 A	2013/03/07	2013/03/08
61214	UBS AG - Galaxy Ent R Bull CBBC Nov 2013 A	2013/03/07	2013/03/08
61344	Credit Suisse AG - HSI R Bear CBBC Jul 2013 Q	2013/03/07	2013/03/08
61349	UBS AG - HSI R Bear CBBC Sep 2013 K	2013/03/07	2013/03/08
61345	UBS AG - HSI R Bear CBBC Oct 2013 F	2013/03/07	2013/03/08
61128	Goldman Sachs SP (Asia) - HSI R Bear CBBC Jun 2013 B	2013/03/08	2013/03/11
68321	UBS AG - Hutchison R Bear CBBC Mar 2013 C	2013/03/08	2013/03/12
66040	HK Bank - CNBM R Bull CBBC Mar 2013 A	2013/03/08	2013/03/12
61206	Credit Suisse AG - HSI R Bear CBBC Jul 2013 A	2013/03/08	2013/03/11

認購期屆滿之牛熊證(2013)(續)

股份代號	牛熊證	最後 買賣日期	除牌日期
61131	Merrill Lynch Int'l & Co. C.V. - HSI R Bear CBBC Jul 2013 J	2013/03/08	2013/03/11
61108	UBS AG - HSI R Bear CBBC Jun 2013 E	2013/03/08	2013/03/11
60798	UBS AG - HSI R Bear CBBC Sep 2013 G	2013/03/08	2013/03/11
60977	UBS AG - HSI R Bear CBBC Jul 2013 U	2013/03/08	2013/03/11
61215	UBS AG - HSI R Bear CBBC Aug 2013 O	2013/03/08	2013/03/11
63558	Citigroup Global Mkt H Inc. - HSI R Bear CBBC Aug 2013 J	2013/03/08	2013/03/11
61071	Merrill Lynch Int'l & Co. C.V. - HSI R Bear CBBC Jul 2013 F	2013/03/08	2013/03/11
61036	J P Morgan SP BV - HSI R Bear CBBC Aug 2013 A	2013/03/08	2013/03/11
63866	UBS AG - AIA R Bull CBBC Mar 2013 A	2013/03/08	2013/03/12
61142	UBS AG - HSI R Bear CBBC Jul 2013 W	2013/03/08	2013/03/11
60973	Credit Suisse AG - HSI R Bear CBBC Jun 2013 O	2013/03/08	2013/03/11
63645	Citigroup Global Mkt H Inc. - HSI R Bear CBBC Aug 2013 K	2013/03/08	2013/03/11
64119	J P Morgan SP BV - HSI R Bull CBBC Jul 2013 N	2013/03/08	2013/03/11
61044	BNP Paribas Arbit Issu B.V. - HSI R Bear CBBC Jun 2013 N	2013/03/08	2013/03/11
63636	UBS AG - HSI R Bear CBBC Jun 2013 G	2013/03/08	2013/03/11
61048	BNP Paribas Arbit Issu B.V. - HSI R Bear CBBC Jun 2013 O	2013/03/08	2013/03/11
61049	Citigroup Global Mkt H Inc. - HSI R Bear CBBC Aug 2013 A	2013/03/08	2013/03/11
60938	Citigroup Global Mkt H Inc. - HSI R Bear CBBC Jul 2013 P	2013/03/08	2013/03/11
63566	BNP Paribas Arbit Issu B.V. - HSI R Bear CBBC Jun 2013 Y	2013/03/08	2013/03/11
63117	Credit Suisse AG - HSI R Bear CBBC Jul 2013 R	2013/03/08	2013/03/11
61146	Credit Suisse AG - HSI R Bear CBBC Jul 2013 Y	2013/03/08	2013/03/11
61070	Merrill Lynch Int'l & Co. C.V. - HSI R Bear CBBC Jul 2013 E	2013/03/08	2013/03/11
67060	HK Bank - CC Bank R Bull CBBC Mar 2013 C	2013/03/08	2013/03/12
61057	Goldman Sachs SP (Asia) - HSI R Bear CBBC May 2013 R	2013/03/08	2013/03/11
61069	UBS AG - HSI R Bear CBBC May 2013 N	2013/03/08	2013/03/11
61058	Goldman Sachs SP (Asia) - HSI R Bear CBBC May 2013 S	2013/03/08	2013/03/11
63516	Citigroup Global Mkt H Inc. - HSI R Bear CBBC Aug 2013 I	2013/03/08	2013/03/11
67954	UBS AG - China Mobile R Bear CBBC Mar 2013 A	2013/03/08	2013/03/12
61062	Credit Suisse AG - HSI R Bear CBBC Jun 2013 V	2013/03/08	2013/03/11
63324	BNP Paribas Arbit Issu B.V. - HSI R Bear CBBC Jun 2013 X	2013/03/08	2013/03/11
63270	BNP Paribas Arbit Issu B.V. - HSI R Bear CBBC Jun 2013 X	2013/03/08	2013/03/11
63267	Standard Chartered Bank - HSI R Bear CBBC Jul 2013 C	2013/03/08	2013/03/11
64109	UBS AG - HSBC R Bull CBBC Mar 2013 A	2013/03/08	2013/03/12
61278	Standard Chartered Bank - HSI R Bear CBBC Jul 2013 B	2013/03/08	2013/03/11
64196	Citigroup Global Mkt H Inc. - HSI R Bear CBBC Aug 2013 L	2013/03/08	2013/03/11
64178	Credit Suisse AG - HSI R Bear CBBC Jun 2013 X	2013/03/08	2013/03/11
64163	Credit Suisse AG - HSI R Bear CBBC Jun 2013 E	2013/03/08	2013/03/11
64159	UBS AG - HSI R Bull CBBC Aug 2013 Y	2013/03/08	2013/03/11
60939	Citigroup Global Mkt H Inc. - HSI R Bear CBBC Jul 2013 Q	2013/03/08	2013/03/11
64155	Credit Suisse AG - HSI R Bull CBBC Aug 2013 U	2013/03/08	2013/03/11
61121	Credit Suisse AG - HSI R Bear CBBC Jul 2013 T	2013/03/08	2013/03/11
64133	Credit Suisse AG - HSI R Bull CBBC Aug 2013 S	2013/03/08	2013/03/11
60953	UBS AG - HSI R Bear CBBC May 2013 D	2013/03/08	2013/03/11
64122	Citigroup Global Mkt H Inc. - HSI R Bull CBBC Oct 2013 C	2013/03/08	2013/03/11
61255	HK Bank - HSI R Bear CBBC Sep 2013 H	2013/03/08	2013/03/11
60942	Credit Suisse AG - HSI R Bear CBBC May 2013 E	2013/03/08	2013/03/11
61250	Goldman Sachs SP (Asia) - HSI R Bear CBBC Jun 2013 F	2013/03/08	2013/03/11
60944	Credit Suisse AG - HSI R Bear CBBC May 2013 C	2013/03/08	2013/03/11
61253	Merrill Lynch Int'l & Co. C.V. - HSI R Bear CBBC Jul 2013 L	2013/03/08	2013/03/11
61313	UBS AG - HSCEI R Bear CBBC Jul 2013 B	2013/03/08	2013/03/11
64199	UBS AG - HSI R Bear CBBC Oct 2013 G	2013/03/08	2013/03/11
60945	BNP Paribas Arbit Issu B.V. - HSI R Bear CBBC Jun 2013 F	2013/03/08	2013/03/11
60946	BNP Paribas Arbit Issu B.V. - HSI R Bear CBBC Jun 2013 G	2013/03/08	2013/03/11
61138	HK Bank - HSI R Bear CBBC Jul 2013 F	2013/03/08	2013/03/11
63047	HK Bank - BOC HK R Bull CBBC Mar 2013 A	2013/03/08	2013/03/12
64601	Citigroup Global Mkt H Inc. - HSI R Bear CBBC Aug 2013 M	2013/03/11	2013/03/12
64604	Citigroup Global Mkt H Inc. - HSI R Bear CBBC Aug 2013 N	2013/03/11	2013/03/12
64593	Goldman Sachs SP (Asia) - HSI R Bear CBBC Jun 2013 H	2013/03/11	2013/03/12
64625	J P Morgan SP BV - HSI R Bear CBBC Aug 2013 B	2013/03/11	2013/03/12
64586	Goldman Sachs SP (Asia) - HSI R Bear CBBC Jun 2013 G	2013/03/11	2013/03/12
64600	Goldman Sachs SP (Asia) - HSI R Bear CBBC Jun 2013 I	2013/03/11	2013/03/12
60958	Goldman Sachs SP (Asia) - HSI R Bear CBBC May 2013 P	2013/03/11	2013/03/12
64585	Credit Suisse AG - HSI R Bear CBBC Jun 2013 C	2013/03/11	2013/03/12
64626	J P Morgan SP BV - HSI R Bear CBBC Jul 2013 F	2013/03/11	2013/03/12
64475	BNP Paribas Arbit Issu B.V. - HSI R Bear CBBC Jun 2013 Z	2013/03/11	2013/03/12
64627	J P Morgan SP BV - HSI R Bear CBBC Aug 2013 C	2013/03/11	2013/03/12
61261	HK Bank - CC Bank R Bear CBBC Aug 2013 B	2013/03/11	2013/03/12
64504	UBS AG - HSI R Bear CBBC Aug 2013 R	2013/03/11	2013/03/12
64503	UBS AG - HSI R Bear CBBC Jul 2013 Z	2013/03/11	2013/03/12
64493	BNP Paribas Arbit Issu B.V. - HSI R Bear CBBC Jun 2013 K	2013/03/11	2013/03/12
64088	HK Bank - CSOP A50 ETF R Bull CBBC Jul 2013 B	2013/03/11	2013/03/12
64081	HK Bank - A50 R Bull CBBC Jul 2013 D	2013/03/11	2013/03/12
64366	Credit Suisse AG - TCH R Bear CBBC Oct 2013 A	2013/03/11	2013/03/12
64578	Credit Suisse AG - HSI R Bear CBBC Jun 2013 Y	2013/03/11	2013/03/12
64814	Credit Suisse AG - HSI R Bear CBBC Jul 2013 V	2013/03/12	2013/03/13
60947	BNP Paribas Arbit Issu B.V. - HSI R Bear CBBC Jun 2013 H	2013/03/12	2013/03/13
60978	Citigroup Global Mkt H Inc. - HSI R Bear CBBC Jul 2013 U	2013/03/12	2013/03/13
61068	UBS AG - HSI R Bear CBBC Aug 2013 N	2013/03/12	2013/03/13
60821	HK Bank - Sinopec Corp R Bear CBBC Jul 2013 A	2013/03/12	2013/03/13
61122	Credit Suisse AG - HSI R Bear CBBC Jul 2013 U	2013/03/12	2013/03/13
64902	Citigroup Global Mkt H Inc. - HSI R Bear CBBC Aug 2013 O	2013/03/12	2013/03/13
64740	Credit Suisse AG - HSI R Bear CBBC Jun 2013 Z	2013/03/12	2013/03/13
64831	Credit Suisse AG - HSI R Bear CBBC Jul 2013 X	2013/03/12	2013/03/13
60729	UBS AG - Evergrande R Bull CBBC Sep 2013 A	2013/03/12	2013/03/13
64756	UBS AG - HSI R Bear CBBC Sep 2013 L	2013/03/12	2013/03/13
64698	BNP Paribas Arbit Issu B.V. - HSI R Bear CBBC Jun 2013 M	2013/03/12	2013/03/13
64697	BNP Paribas Arbit Issu B.V. - HSI R Bear CBBC Jun 2013 L	2013/03/12	2013/03/13

認購期屆滿之牛熊證(2013)(續)

股份代號	牛熊證	最後 買賣日期	除牌日期
64284	Credit Suisse AG - HSI R Bull CBBC Oct 2013 T	2013/03/12	2013/03/13
64281	UBS AG - HSI R Bull CBBC Oct 2013 R	2013/03/12	2013/03/13
64082	HK Bank - A50 R Bull CBBC Jul 2013 E	2013/03/12	2013/03/13
64899	UBS AG - HSI R Bear CBBC Oct 2013 H	2013/03/12	2013/03/13
64253	Citigroup Global Mkt H Inc. - HSI R Bull CBBC Oct 2013 E	2013/03/13	2013/03/14
63836	UBS AG - HSI R Bull CBBC Oct 2013 Q	2013/03/13	2013/03/14
64770	BNP Paribas Arbit Issu B.V. - HSI R Bull CBBC Dec 2013 J	2013/03/13	2013/03/14
64605	Citigroup Global Mkt H Inc. - HSI R Bull CBBC Oct 2013 G	2013/03/13	2013/03/14
64263	Citigroup Global Mkt H Inc. - HSI R Bull CBBC Oct 2013 F	2013/03/13	2013/03/14
64501	Credit Suisse AG - HSI R Bull CBBC Oct 2013 V	2013/03/13	2013/03/14
60364	HK Bank - CPIC R Bull CBBC Dec 2013 B	2013/03/13	2013/03/14
64827	Credit Suisse AG - HSI R Bull CBBC Sep 2013 Y	2013/03/13	2013/03/14
64271	BNP Paribas Arbit Issu B.V. - HSI R Bull CBBC Dec 2013 B	2013/03/13	2013/03/14
64901	UBS AG - HSI R Bull CBBC Aug 2013 Z	2013/03/13	2013/03/14
64252	Citigroup Global Mkt H Inc. - HSI R Bull CBBC Oct 2013 D	2013/03/13	2013/03/14
64209	UBS AG - A50 China R Bull CBBC Jan 2014 B	2013/03/13	2013/03/14
64121	J P Morgan SP BV - HSI R Bull CBBC Aug 2013 B	2013/03/13	2013/03/14
64120	J P Morgan SP BV - HSI R Bull CBBC Aug 2013 A	2013/03/13	2013/03/14
64085	HK Bank - A50 R Bull CBBC Jul 2013 F	2013/03/13	2013/03/14
64058	Goldman Sachs SP (Asia) - HSI R Bull CBBC Jun 2013 G	2013/03/13	2013/03/14
64279	UBS AG - HSI R Bull CBBC Jun 2013 G	2013/03/13	2013/03/14
65103	UBS AG - HSI R Bull CBBC Sep 2013 B	2013/03/13	2013/03/14
66195	UBS AG - CPIC R Bull CBBC Jul 2013 A	2013/03/13	2013/03/14
66956	HK Bank - CUni R Bear CBBC Mar 2013 B	2013/03/13	2013/03/15
65161	Citigroup Global Mkt H Inc. - HSI R Bull CBBC Oct 2013 I	2013/03/13	2013/03/14
65160	Goldman Sachs SP (Asia) - HSI R Bear CBBC Jun 2013 J	2013/03/13	2013/03/14
65159	BNP Paribas Arbit Issu B.V. - HSI R Bull CBBC Dec 2013 Z	2013/03/13	2013/03/14
65158	Credit Suisse AG - HSI R Bull CBBC Sep 2013 K	2013/03/13	2013/03/14
64787	Citigroup Global Mkt H Inc. - HSI R Bull CBBC Oct 2013 H	2013/03/13	2013/03/14
65122	UBS AG - HSI R Bull CBBC Nov 2013 I	2013/03/13	2013/03/14
64349	Credit Suisse AG - HSI R Bull CBBC Oct 2013 U	2013/03/13	2013/03/14
65087	Citigroup Global Mkt H Inc. - HSI R Bear CBBC Aug 2013 P	2013/03/13	2013/03/14
65080	UBS AG - HSI R Bear CBBC Oct 2013 I	2013/03/13	2013/03/14
65074	UBS AG - HSI R Bear CBBC Aug 2013 S	2013/03/13	2013/03/14
65073	Credit Suisse AG - HSI R Bear CBBC Jul 2013 Z	2013/03/13	2013/03/14
65041	Credit Suisse AG - HSI R Bear CBBC Jul 2013 W	2013/03/13	2013/03/14
65038	BNP Paribas Arbit Issu B.V. - HSI R Bear CBBC Jun 2013 P	2013/03/13	2013/03/14
65145	Credit Suisse AG - HSI R Bull CBBC Sep 2013 F	2013/03/13	2013/03/14
61294	Credit Suisse AG - HSI R Bull CBBC Jul 2013 L	2013/03/13	2013/03/14
61305	Goldman Sachs SP (Asia) - HSI R Bull CBBC Jun 2013 B	2013/03/13	2013/03/14
61301	Goldman Sachs SP (Asia) - HSI R Bull CBBC Jun 2013 A	2013/03/13	2013/03/14
60692	HK Bank - Evergrande R Bull CBBC Nov 2013 A	2013/03/13	2013/03/14
65420	HK Bank - SHK Ppt R Bull CBBC Sep 2013 A	2013/03/13	2013/03/14
61298	BNP Paribas Arbit Issu B.V. - HSI R Bull CBBC Dec 2013 T	2013/03/13	2013/03/14
61309	J P Morgan SP BV - HSI R Bull CBBC Jul 2013 M	2013/03/13	2013/03/14
61296	Standard Chartered Bank - HSI R Bull CBBC Sep 2013 G	2013/03/13	2013/03/14
61300	UBS AG - HSI R Bull CBBC Nov 2013 G	2013/03/13	2013/03/14
61292	Credit Suisse AG - HSI R Bull CBBC Jul 2013 K	2013/03/13	2013/03/14
61291	Citigroup Global Mkt H Inc. - HSI R Bull CBBC Oct 2013 B	2013/03/13	2013/03/14
63833	Merrill Lynch Int'l & Co. C.V. - HSI R Bull CBBC Jul 2013 E	2013/03/13	2013/03/14
61203	Citigroup Global Mkt H Inc. - HSI R Bull CBBC Oct 2013 X	2013/03/13	2013/03/14
64519	UBS AG - HSI R Bull CBBC Jul 2013 K	2013/03/13	2013/03/14
68486	HK Bank - ABC R Bull CBBC Nov 2013 D	2013/03/13	2013/03/14
60696	HK Bank - CSOP A50 ETF R Bull CBBC Oct 2013 A	2013/03/13	2013/03/14
63103	UBS AG - CNBM R Bull CBBC Aug 2013 A	2013/03/13	2013/03/14
63513	BNP Paribas Arbit Issu B.V. - HSI R Bull CBBC Dec 2013 W	2013/03/13	2013/03/14
63750	Credit Suisse AG - HSI R Bull CBBC Oct 2013 R	2013/03/13	2013/03/14
63832	Merrill Lynch Int'l & Co. C.V. - HSI R Bull CBBC Jul 2013 D	2013/03/13	2013/03/14
65811	HK Bank - ICBC R Bull CBBC Sep 2013 B	2013/03/14	2013/03/15
65241	Citigroup Global Mkt H Inc. - HSI R Bull CBBC Oct 2013 J	2013/03/14	2013/03/15
65242	Citigroup Global Mkt H Inc. - HSI R Bull CBBC Oct 2013 K	2013/03/14	2013/03/15
65243	UBS AG - HSI R Bull CBBC Aug 2013 P	2013/03/14	2013/03/15
65244	UBS AG - HSI R Bull CBBC Jul 2013 L	2013/03/14	2013/03/15
67341	UBS AG - China Life R Bull CBBC Mar 2013 B	2013/03/14	2013/03/15
65941	BNP Paribas Arbit Issu B.V. - A50 Ch R Bull CBBC Dec 2013 C	2013/03/14	2013/03/15
60647	UBS AG - China Life R Bull CBBC Jul 2013 C	2013/03/14	2013/03/15
66264	Merrill Lynch Int'l & Co. C.V. - HSI R Bull CBBC Jun 2013 S	2013/03/14	2013/03/15
66605	BOCI Asia Ltd. - HSI R Bull CBBC Sep 2013 A	2013/03/14	2013/03/15
65857	Citigroup Global Mkt H Inc. - HSI R Bull CBBC Dec 2013 P	2013/03/14	2013/03/15
65620	HK Bank - HSCEI R Bull CBBC Sep 2013 B	2013/03/14	2013/03/15
66253	Merrill Lynch Int'l & Co. C.V. - HSI R Bull CBBC Jun 2013 R	2013/03/14	2013/03/15
66137	UBS AG - HSCEI R Bull CBBC Jul 2013 D	2013/03/14	2013/03/15
60651	UBS AG - Lenovo R Bull CBBC Dec 2013 B	2013/03/14	2013/03/15
65518	Credit Suisse AG - HSI R Bull CBBC Sep 2013 D	2013/03/14	2013/03/15
60936	BNP Paribas Arbit Issu B.V. - HSI R Bull CBBC Dec 2013 H	2013/03/14	2013/03/15
65529	SGA Societe Generale Acceptance N.V.-HSI R Bull CBBC Jul 13 F	2013/03/14	2013/03/15
65618	Goldman Sachs SP (Asia) - HSI R Bull CBBC Mar 2013 T	2013/03/14	2013/03/15
65240	Credit Suisse AG - HSI R Bull CBBC Oct 2013 Y	2013/03/14	2013/03/15
63297	HK Bank - A50 R Bull CBBC Mar 2013 E	2013/03/14	2013/03/18
65556	HK Bank - HSI R Bull CBBC Jul 2013 F	2013/03/14	2013/03/15
65613	Goldman Sachs SP (Asia) - HSI R Bull CBBC Mar 2013 Q	2013/03/14	2013/03/15
64615	UBS AG - HSI R Bull CBBC Sep 2013 Z	2013/03/14	2013/03/15
65438	Credit Suisse AG - HSI R Bull CBBC Jul 2013 I	2013/03/14	2013/03/15
65448	UBS AG - HSI R Bull CBBC Jul 2013 X	2013/03/14	2013/03/15
63834	UBS AG - HSI R Bull CBBC Aug 2013 X	2013/03/14	2013/03/15
62869	HK Bank - HKEx R Bull CBBC Mar 2013 A	2013/03/14	2013/03/18
65329	HK Bank - China Life R Bull CBBC Aug 2013 A	2013/03/14	2013/03/15

認購期屆滿之牛熊證(2013)(續)

股份代號	牛熊證	最後 買賣日期	除牌日期
66415	J P Morgan SP BV - HSI R Bull CBBC Jun 2013 R	2013/03/14	2013/03/15
63809	Credit Suisse AG - HSI R Bull CBBC Oct 2013 S	2013/03/14	2013/03/15
65434	SGA Societe Generale Acceptance N.V.-HSI R Bull CBBC Jun13 T	2013/03/14	2013/03/15
65432	Citigroup Global Mkt H Inc. - HSI R Bull CBBC Dec 2013 H	2013/03/14	2013/03/15
65476	Goldman Sachs SP (Asia) - HSI R Bull CBBC Mar 2013 P	2013/03/14	2013/03/15
65431	BNP Paribas Arbit Issu B.V. - HSI R Bull CBBC Sep 2013 S	2013/03/14	2013/03/15
65405	UBS AG - SHK Ppt R Bull CBBC Jun 2013 A	2013/03/14	2013/03/15
67896	Bank of East Asia - HKEx R Bull CBBC Dec 2013 A	2013/03/14	2013/03/15
65238	BNP Paribas Arbit Issu B.V. - HSI R Bull CBBC Dec 2013 E	2013/03/14	2013/03/15
65488	UBS AG - HSI R Bull CBBC Jun 2013 I	2013/03/14	2013/03/15
61297	BNP Paribas Arbit Issu B.V. - HSI R Bull CBBC Dec 2013 S	2013/03/14	2013/03/15
68192	UBS AG - HKEx R Bull CBBC Oct 2013 A	2013/03/14	2013/03/15
65401	UBS AG - HSI R Bull CBBC Jun 2013 Z	2013/03/14	2013/03/15
67294	SGA Societe Generale Acceptance N.V.-HSI R Bull CBBC Sep13 C	2013/03/14	2013/03/15
61290	Citigroup Global Mkt H Inc. - HSI R Bull CBBC Oct 2013 A	2013/03/14	2013/03/15
60998	Bank of East Asia - CSOP A50 ETF R Bull CBBC Sep 2013 A	2013/03/14	2013/03/15
65407	Credit Suisse AG - HSI R Bull CBBC Sep 2013 C	2013/03/14	2013/03/15
61006	Standard Chartered Bank - HSI R Bull CBBC Sep 2013 B	2013/03/14	2013/03/15
65463	Goldman Sachs SP (Asia) - HSI R Bull CBBC Mar 2013 M	2013/03/14	2013/03/15
65236	HK Bank - GCL-Poly Energy R Bull CBBC Jul 2014 A	2013/03/14	2013/03/15
65624	HK Bank - A50 R Bull CBBC Jul 2013 B	2013/03/15	2013/03/18
61056	UBS AG - CSOP A50 ETF R Bull CBBC Jul 2013 C	2013/03/15	2013/03/18
65814	HK Bank - CNBM R Bull CBBC Sep 2013 A	2013/03/15	2013/03/18
65441	SGA Societe Generale Acceptance N.V.-HSI R Bull CBBC Jun13 U	2013/03/15	2013/03/18
65544	UBS AG - HSI R Bull CBBC Sep 2013 N	2013/03/15	2013/03/18
65362	HK Bank - Anhui Conch R Bull CBBC Dec 2013 C	2013/03/15	2013/03/18
65370	SGA Societe Generale Acceptance N.V.-HSI R Bull CBBC Jun13 V	2013/03/15	2013/03/18
68477	UBS AG - HSBC R Bear CBBC Mar 2013 A	2013/03/15	2013/03/19
65239	UBS AG - HSI R Bear CBBC Aug 2013 T	2013/03/15	2013/03/18
65542	Goldman Sachs SP (Asia) - HSI R Bull CBBC Jun 2013 N	2013/03/15	2013/03/18
65550	UBS AG - HSI R Bull CBBC Aug 2013 Q	2013/03/15	2013/03/18
68474	UBS AG - China Mobile R Bull CBBC Jun 2013 A	2013/03/15	2013/03/18
65551	UBS AG - HSI R Bull CBBC Jul 2013 F	2013/03/15	2013/03/18
65558	UBS AG - CSOP A50 ETF R Bull CBBC Aug 2013 C	2013/03/15	2013/03/18
65559	Citigroup Global Mkt H Inc. - HSI R Bull CBBC Oct 2013 L	2013/03/15	2013/03/18
65562	J P Morgan SP BV - HSI R Bull CBBC Aug 2013 D	2013/03/15	2013/03/18
65563	J P Morgan SP BV - HSI R Bull CBBC Jul 2013 O	2013/03/15	2013/03/18
65567	J P Morgan SP BV - HSI R Bull CBBC Jul 2013 P	2013/03/15	2013/03/18
65539	Goldman Sachs SP (Asia) - HSI R Bull CBBC Jun 2013 L	2013/03/15	2013/03/18
65237	Credit Suisse AG - HSI R Bear CBBC Jul 2013 C	2013/03/15	2013/03/18
67034	HK Bank - Anhui Conch R Bull CBBC Mar 2013 A	2013/03/15	2013/03/19
65534	Goldman Sachs SP (Asia) - HSI R Bull CBBC Jun 2013 K	2013/03/15	2013/03/18
65533	Goldman Sachs SP (Asia) - HSI R Bull CBBC Jun 2013 J	2013/03/15	2013/03/18
65528	Goldman Sachs SP (Asia) - HSI R Bull CBBC Jun 2013 I	2013/03/15	2013/03/18
64224	HK Bank - China Shenhua R Bull CBBC Mar 2013 A	2013/03/15	2013/03/19
65254	Credit Suisse AG - HSI R Bear CBBC Jun 2013 E	2013/03/15	2013/03/18
65522	Credit Suisse AG - HSI R Bull CBBC Nov 2013 I	2013/03/15	2013/03/18
65541	Goldman Sachs SP (Asia) - HSI R Bull CBBC Jun 2013 M	2013/03/15	2013/03/18
67427	UBS AG - BOC HK R Bull CBBC Mar 2013 A	2013/03/15	2013/03/19
65521	Credit Suisse AG - HSI R Bull CBBC Nov 2013 H	2013/03/15	2013/03/18
65520	Credit Suisse AG - HSI R Bull CBBC Nov 2013 G	2013/03/15	2013/03/18
66967	HK Bank - Sinopec Corp R Bull CBBC Mar 2013 A	2013/03/15	2013/03/19
65504	Credit Suisse AG - HSI R Bull CBBC Nov 2013 E	2013/03/15	2013/03/18
64135	UBS AG - Sinopec Corp R Bull CBBC Mar 2013 A	2013/03/15	2013/03/19
66216	UBS AG - Anhui Conch R Bull CBBC Aug 2013 A	2013/03/15	2013/03/18
65501	BNP Paribas Arbit Issu B.V. - HSI R Bull CBBC Dec 2013 N	2013/03/15	2013/03/18
65499	BNP Paribas Arbit Issu B.V. - HSI R Bull CBBC Dec 2013 K	2013/03/15	2013/03/18
65519	Credit Suisse AG - HSI R Bull CBBC Nov 2013 F	2013/03/15	2013/03/18
65498	BNP Paribas Arbit Issu B.V. - HSI R Bull CBBC Dec 2013 D	2013/03/15	2013/03/18
65568	HK Bank - HSI R Bull CBBC Oct 2013 G	2013/03/18	2013/03/19
65627	BNP Paribas Arbit Issu B.V. - HSI R Bull CBBC Dec 2013 O	2013/03/18	2013/03/19
65616	SGA Societe Generale Acceptance N.V.-HSI R Bull CBBC Jun13 W	2013/03/18	2013/03/19
65602	SGA Societe Generale Acceptance N.V.-HSI R Bull CBBC Jun13 Z	2013/03/18	2013/03/19
65598	SGA Societe Generale Acceptance N.V.-HSI R Bull CBBC Jul13 P	2013/03/18	2013/03/19
65586	Standard Chartered Bank - HSI R Bull CBBC Sep 2013 I	2013/03/18	2013/03/19
65582	HK Bank - China Mobile R Bull CBBC Aug 2013 D	2013/03/18	2013/03/19
65560	J P Morgan SP BV - HSI R Bull CBBC Aug 2013 C	2013/03/18	2013/03/19
65569	HK Bank - HSI R Bull CBBC Sep 2013 H	2013/03/18	2013/03/19
65637	Credit Suisse AG - HSI R Bull CBBC Sep 2013 Q	2013/03/18	2013/03/19
64097	UBS AG - Cheung Kong R Bull CBBC Jun 2013 B	2013/03/18	2013/03/19
65580	HK Bank - HSI R Bull CBBC Aug 2013 J	2013/03/18	2013/03/19
66265	Merrill Lynch Int' l & Co. C.V. - HSI R Bull CBBC Jun 2013 T	2013/03/18	2013/03/19
65635	Citigroup Global Mkt H Inc. - HSI R Bull CBBC Oct 2013 N	2013/03/18	2013/03/19
61019	BNP Paribas Arbit Issu B.V. - HSI R Bull CBBC Dec 2013 G	2013/03/18	2013/03/19
65851	Citigroup Global Mkt H Inc. - HSI R Bull CBBC Dec 2013 M	2013/03/18	2013/03/19
65853	Citigroup Global Mkt H Inc. - HSI R Bull CBBC Dec 2013 N	2013/03/18	2013/03/19
65614	Goldman Sachs SP (Asia) - HSI R Bull CBBC Mar 2013 R	2013/03/18	2013/03/19
65854	Citigroup Global Mkt H Inc. - HSI R Bull CBBC Dec 2013 O	2013/03/18	2013/03/19
65897	UBS AG - HSI R Bull CBBC May 2013 W	2013/03/18	2013/03/19
67096	UBS AG - Hutchison R Bull CBBC Jul 2013 C	2013/03/18	2013/03/19
66151	UBS AG - CNBM R Bull CBBC Jul 2013 B	2013/03/18	2013/03/19
68526	HK Bank - China Mobile R Bull CBBC Jun 2013 A	2013/03/18	2013/03/19
66279	Merrill Lynch Int' l & Co. C.V. - HSI R Bull CBBC Jun 2013 U	2013/03/18	2013/03/19
66295	UBS AG - HSI R Bull CBBC Oct 2013 B	2013/03/18	2013/03/19
60999	Bank of East Asia - Sands China R Bull CBBC Dec 2013 A	2013/03/18	2013/03/19
66432	HK Bank - HSI R Bull CBBC Dec 2013 A	2013/03/18	2013/03/19
61007	Standard Chartered Bank - HSI R Bull CBBC Sep 2013 C	2013/03/18	2013/03/19

認購期屆滿之牛熊證(2013)(續)

股份代號	牛熊證	最後 買賣日期	除牌日期
66885	Credit Suisse AG - A50 China R Bull CBBC Jun 2013 A	2013/03/18	2013/03/19
61008	Standard Chartered Bank - HSI R Bull CBBC Sep 2013 D	2013/03/18	2013/03/19
67026	HK Bank - Hutchison R Bull CBBC Oct 2013 A	2013/03/18	2013/03/19
65674	UBS AG - Anhui Conch R Bull CBBC Feb 2014 A	2013/03/18	2013/03/19
65731	BOCI Asia Ltd. - HSI R Bull CBBC Jul 2013 B	2013/03/18	2013/03/19
65632	UBS AG - HSI R Bull CBBC Sep 2013 O	2013/03/18	2013/03/19
65634	Citigroup Global Mkt H Inc. - HSI R Bull CBBC Oct 2013 M	2013/03/18	2013/03/19
65636	Credit Suisse AG - HSI R Bull CBBC Sep 2013 P	2013/03/18	2013/03/19
65631	UBS AG - HSI R Bull CBBC Jul 2013 M	2013/03/18	2013/03/19
65640	Credit Suisse AG - HSI R Bull CBBC Sep 2013 R	2013/03/18	2013/03/19
65650	Credit Suisse AG - HSI R Bull CBBC Sep 2013 S	2013/03/18	2013/03/19
61020	BNP Paribas Arbit Issu B.V. - HSI R Bull CBBC Dec 2013 I	2013/03/18	2013/03/19
65671	Merrill Lynch Int'l & Co. C.V. - HSI R Bull CBBC Jul 2013 G	2013/03/18	2013/03/19
65629	UBS AG - HSI R Bull CBBC Oct 2013 S	2013/03/18	2013/03/19
65802	UBS AG - A50 China R Bull CBBC May 2013 B	2013/03/18	2013/03/19
65667	UBS AG - ICBC R Bull CBBC May 2013 A	2013/03/18	2013/03/19
65579	Credit Suisse AG - HSI R Bull CBBC Jun 2013 Z	2013/03/18	2013/03/19
65665	UBS AG - Ping An R Bull CBBC Aug 2013 B	2013/03/18	2013/03/19
60931	BNP Paribas Arbit Issu B.V. - HSI R Bull CBBC Dec 2013 F	2013/03/18	2013/03/19
65813	HK Bank - CC Bank R Bull CBBC Sep 2013 C	2013/03/18	2013/03/19
60966	HK Bank - CSOP A50 ETF R Bull CBBC Jul 2013 A	2013/03/18	2013/03/19
65660	Merrill Lynch Int'l & Co. C.V. - HSI R Bull CBBC Jul 2013 F	2013/03/18	2013/03/19
65348	Credit Suisse AG - HSI R Bull CBBC Aug 2013 Q	2013/03/18	2013/03/19
65728	BOCI Asia Ltd. - HSI R Bull CBBC Jul 2013 A	2013/03/18	2013/03/19
60124	SGA Societe Generale Acceptance N.V.-A50 R Bull CBBC Aug13 A	2013/03/18	2013/03/19
65300	Goldman Sachs SP (Asia) - HSI R Bull CBBC Mar 2013 K	2013/03/18	2013/03/19
60005	UBS AG - Sands China R Bull CBBC Oct 2013 A	2013/03/18	2013/03/19
65302	Goldman Sachs SP (Asia) - HSI R Bull CBBC Mar 2013 L	2013/03/18	2013/03/19
67262	SGA Societe Generale Acceptance N.V.-HSI R Bull CBBC Sep13 A	2013/03/18	2013/03/19
65413	Merrill Lynch Int'l & Co. C.V. - HSI R Bull CBBC Jun 2013 L	2013/03/18	2013/03/19
67267	SGA Societe Generale Acceptance N.V.-HSI R Bull CBBC Sep13 B	2013/03/18	2013/03/19
60042	HK Bank - Lenovo R Bull CBBC Oct 2013 B	2013/03/18	2013/03/19
65305	J P Morgan SP BV - HSI R Bull CBBC Jul 2013 B	2013/03/18	2013/03/19
65414	Merrill Lynch Int'l & Co. C.V. - HSI R Bull CBBC Jun 2013 M	2013/03/18	2013/03/19
65633	UBS AG - HSI R Bull CBBC Sep 2013 K	2013/03/18	2013/03/19
65303	J P Morgan SP BV - HSI R Bull CBBC Jun 2013 P	2013/03/18	2013/03/19
65341	SGA Societe Generale Acceptance N.V.-HSI R Bull CBBC Jul13 C	2013/03/18	2013/03/19
65296	BNP Paribas Arbit Issu B.V. - HSI R Bull CBBC Sep 2013 N	2013/03/18	2013/03/19
65349	Credit Suisse AG - HSI R Bull CBBC Aug 2013 R	2013/03/18	2013/03/19
65350	UBS AG - HSI R Bull CBBC May 2013 T	2013/03/18	2013/03/19
65318	UBS AG - HSI R Bull CBBC Jul 2013 V	2013/03/18	2013/03/19
65352	UBS AG - HSI R Bull CBBC Aug 2013 N	2013/03/18	2013/03/19
65375	SGA Societe Generale Acceptance N.V.-HSI R Bull CBBC Jun13 S	2013/03/18	2013/03/19
65379	Credit Suisse AG - HSI R Bull CBBC Sep 2013 B	2013/03/18	2013/03/19
64912	HK Bank - SHK Ppt R Bull CBBC Jul 2013 A	2013/03/18	2013/03/19
65380	UBS AG - HSI R Bull CBBC Jul 2013 W	2013/03/18	2013/03/19
67759	SGA Societe Generale Acceptance N.V.-HSI R Bull CBBC Aug13 A	2013/03/18	2013/03/19
67878	Bank of East Asia - Ping An R Bull CBBC Dec 2013 A	2013/03/18	2013/03/19
65398	Citigroup Global Mkt H Inc. - HSI R Bull CBBC Dec 2013 G	2013/03/18	2013/03/19
65309	Credit Suisse AG - HSI R Bull CBBC Jun 2013 X	2013/03/18	2013/03/19
65397	BNP Paribas Arbit Issu B.V. - HSI R Bull CBBC Sep 2013 R	2013/03/18	2013/03/19
65308	Credit Suisse AG - HSI R Bull CBBC Jun 2013 W	2013/03/18	2013/03/19
65149	HK Bank - Cheung Kong R Bull CBBC Jul 2013 A	2013/03/18	2013/03/19
65468	Goldman Sachs SP (Asia) - HSI R Bull CBBC Mar 2013 N	2013/03/18	2013/03/19
65207	Credit Suisse AG - HSI R Bull CBBC Jun 2013 T	2013/03/18	2013/03/19
65206	Credit Suisse AG - HSI R Bull CBBC Jun 2013 S	2013/03/18	2013/03/19
65205	BNP Paribas Arbit Issu B.V. - HSI R Bull CBBC Sep 2013 M	2013/03/18	2013/03/19
65203	SGA Societe Generale Acceptance N.V.-HSI R Bull CBBC Jun13 N	2013/03/18	2013/03/19
65209	UBS AG - HSI R Bull CBBC Jul 2013 T	2013/03/18	2013/03/19
65435	SGA Societe Generale Acceptance N.V.-HSI R Bull CBBC Jul13 E	2013/03/18	2013/03/19
65216	Credit Suisse AG - HSI R Bull CBBC May 2013 R	2013/03/18	2013/03/19
64665	HK Bank - Yanzhou Coal R Bull CBBC Aug 2013 A	2013/03/18	2013/03/19
64781	UBS AG - TCH R Bull CBBC Aug 2013 A	2013/03/18	2013/03/19
65744	UBS AG - HSCEI R Bull CBBC May 2013 D	2013/03/18	2013/03/19
64903	HK Bank - TCH R Bull CBBC Aug 2013 B	2013/03/18	2013/03/19
65450	HK Bank - HSI R Bull CBBC Sep 2013 D	2013/03/18	2013/03/19
65472	HK Bank - HSI R Bull CBBC Aug 2013 I	2013/03/18	2013/03/19
64355	Credit Suisse AG - TCH R Bull CBBC Oct 2013 A	2013/03/18	2013/03/19
65282	Credit Suisse AG - HSI R Bull CBBC Jul 2013 F	2013/03/18	2013/03/19
65294	UBS AG - HSI R Bull CBBC Jun 2013 W	2013/03/18	2013/03/19
65293	UBS AG - HSI R Bull CBBC Aug 2013 M	2013/03/18	2013/03/19
65288	SGA Societe Generale Acceptance N.V.-HSI R Bull CBBC Jun13 Q	2013/03/18	2013/03/19
65286	Citigroup Global Mkt H Inc. - HSI R Bull CBBC Dec 2013 E	2013/03/18	2013/03/19
65310	SGA Societe Generale Acceptance N.V.-HSI R Bull CBBC Jun13 R	2013/03/18	2013/03/19
65208	Citigroup Global Mkt H Inc. - HSI R Bull CBBC Dec 2013 B	2013/03/18	2013/03/19
65283	Credit Suisse AG - HSI R Bull CBBC Jul 2013 H	2013/03/18	2013/03/19
65295	BNP Paribas Arbit Issu B.V. - HSI R Bull CBBC Sep 2013 L	2013/03/18	2013/03/19
65281	Credit Suisse AG - HSI R Bull CBBC Jul 2013 G	2013/03/18	2013/03/19
65280	Credit Suisse AG - HSI R Bull CBBC Jul 2013 E	2013/03/18	2013/03/19
65273	SGA Societe Generale Acceptance N.V.-HSI R Bull CBBC Jul13 B	2013/03/18	2013/03/19
65226	UBS AG - HSI R Bull CBBC Jun 2013 Y	2013/03/18	2013/03/19
65284	Citigroup Global Mkt H Inc. - HSI R Bull CBBC Dec 2013 D	2013/03/18	2013/03/19
68183	HK Bank - TCH R Bull CBBC Nov 2013 A	2013/03/19	2013/03/20
60017	UBS AG - TCH R Bull CBBC Jul 2013 C	2013/03/19	2013/03/20
68450	UBS AG - Lenovo R Bull CBBC Dec 2013 A	2013/03/19	2013/03/20
63893	UBS AG - China Life R Bull CBBC Jun 2013 A	2013/03/19	2013/03/20
64919	HK Bank - China Life R Bull CBBC May 2013 A	2013/03/19	2013/03/20

認購期屆滿之牛熊證(2013)(續)

股份代號	牛熊證	最後 買賣日期	除牌日期
68411	HK Bank - CNOOC R Bull CBBC Mar 2013 A	2013/03/19	2013/03/21
65726	Credit Suisse AG - HSI R Bull CBBC Oct 2013 B	2013/03/19	2013/03/20
65718	Credit Suisse AG - HSI R Bull CBBC Oct 2013 A	2013/03/19	2013/03/20
65710	UBS AG - Yanzhou Coal R Bull CBBC Aug 2013 A	2013/03/19	2013/03/20
65694	UBS AG - HSI R Bull CBBC Nov 2013 K	2013/03/19	2013/03/20
65690	Citigroup Global Mkt H Inc. - HSI R Bull CBBC Oct 2013 Y	2013/03/19	2013/03/20
65685	UBS AG - HSI R Bull CBBC Nov 2013 J	2013/03/19	2013/03/20
65675	HK Bank - HSCEI R Bull CBBC Aug 2013 B	2013/03/19	2013/03/20
65693	Credit Suisse AG - HSI R Bull CBBC Oct 2013 Z	2013/03/19	2013/03/20
65355	HK Bank - HSI R Bull CBBC Aug 2013 F	2013/03/20	2013/03/21
65816	BNP Paribas Arbit Issu B.V. - HSI R Bull CBBC Dec 2013 P	2013/03/20	2013/03/21
65899	Standard Chartered Bank - HSI R Bull CBBC Sep 2013 J	2013/03/20	2013/03/21
65361	SGA Societe Generale Acceptance N.V.-HSI R Bull CBBC Jun13 I	2013/03/20	2013/03/21
65299	Goldman Sachs SP (Asia) - HSI R Bull CBBC Mar 2013 J	2013/03/20	2013/03/21
65790	Credit Suisse AG - HSI R Bull CBBC Aug 2013 V	2013/03/20	2013/03/21
65791	Credit Suisse AG - HSI R Bull CBBC Aug 2013 B	2013/03/20	2013/03/21
65817	SGA Societe Generale Acceptance N.V.-HSI R Bull CBBC Jun13 Y	2013/03/20	2013/03/21
65846	UBS AG - HSI R Bull CBBC Oct 2013 T	2013/03/20	2013/03/21
65847	Citigroup Global Mkt H Inc. - HSI R Bull CBBC Oct 2013 O	2013/03/20	2013/03/21
65849	UBS AG - HSI R Bull CBBC Sep 2013 P	2013/03/20	2013/03/21
65844	UBS AG - HSI R Bull CBBC Sep 2013 L	2013/03/20	2013/03/21
65890	BNP Paribas Arbit Issu B.V. - HSI R Bull CBBC Dec 2013 A	2013/03/20	2013/03/21
65905	UBS AG - HSI R Bull CBBC Sep 2013 Q	2013/03/20	2013/03/21
65917	Credit Suisse AG - HSI R Bull CBBC Aug 2013 Y	2013/03/20	2013/03/21
65928	Credit Suisse AG - HSI R Bull CBBC Aug 2013 D	2013/03/20	2013/03/21
65936	Citigroup Global Mkt H Inc. - HSI R Bull CBBC Oct 2013 P	2013/03/20	2013/03/21
65944	Citigroup Global Mkt H Inc. - HSI R Bull CBBC Oct 2013 Q	2013/03/20	2013/03/21
65869	BNP Paribas Arbit Issu B.V. - HSI R Bull CBBC Dec 2013 R	2013/03/20	2013/03/21
60058	UBS AG - CUni R Bull CBBC Jul 2013 B	2013/03/21	2013/03/22
66154	Standard Chartered Bank - HSI R Bull CBBC Sep 2013 K	2013/03/21	2013/03/22
66884	HK Bank - TCH R Bull CBBC Oct 2013 A	2013/03/21	2013/03/22
63925	Bank of East Asia - HKEx R Bull CBBC Mar 2013 A	2013/03/21	2013/03/25
66221	UBS AG - TCH R Bull CBBC Jun 2013 E	2013/03/21	2013/03/22
65403	UBS AG - TCH R Bull CBBC Jun 2013 D	2013/03/21	2013/03/22
66166	UBS AG - HSI R Bull CBBC Nov 2013 L	2013/03/21	2013/03/22
66160	Credit Suisse AG - HSI R Bull CBBC Sep 2013 V	2013/03/21	2013/03/22
66223	UBS AG - HSI R Bull CBBC Dec 2013 A	2013/03/21	2013/03/22
66202	Citigroup Global Mkt H Inc. - HSI R Bull CBBC Oct 2013 S	2013/03/21	2013/03/22
66201	Credit Suisse AG - HSI R Bull CBBC Sep 2013 N	2013/03/21	2013/03/22
66180	Credit Suisse AG - HSI R Bear CBBC Jul 2013 A	2013/03/21	2013/03/22
66245	J P Morgan SP BV - HSI R Bull CBBC Aug 2013 F	2013/03/21	2013/03/22
66169	Citigroup Global Mkt H Inc. - HSI R Bear CBBC Aug 2013 C	2013/03/21	2013/03/22
66246	J P Morgan SP BV - HSI R Bull CBBC Jul 2013 S	2013/03/21	2013/03/22
66165	UBS AG - HSI R Bull CBBC Oct 2013 U	2013/03/21	2013/03/22
66161	Credit Suisse AG - HSI R Bull CBBC Sep 2013 M	2013/03/21	2013/03/22
66156	Credit Suisse AG - HSI R Bull CBBC Sep 2013 U	2013/03/21	2013/03/22
66152	BNP Paribas Arbit Issu B.V. - HSI R Bull CBBC Dec 2013 X	2013/03/21	2013/03/22
66118	Citigroup Global Mkt H Inc. - HSI R Bull CBBC Oct 2013 R	2013/03/21	2013/03/22
64358	Credit Suisse AG - TCH R Bull CBBC Oct 2013 B	2013/03/21	2013/03/22
66178	UBS AG - HSI R Bear CBBC Jul 2013 S	2013/03/21	2013/03/22
66247	J P Morgan SP BV - HSI R Bull CBBC Aug 2013 G	2013/03/21	2013/03/22
66250	J P Morgan SP BV - HSI R Bull CBBC Jul 2013 T	2013/03/21	2013/03/22
66255	J P Morgan SP BV - HSI R Bull CBBC Aug 2013 H	2013/03/21	2013/03/22
66305	UBS AG - HSI R Bull CBBC Dec 2013 B	2013/03/22	2013/03/25
66291	Credit Suisse AG - HSI R Bull CBBC Oct 2013 D	2013/03/22	2013/03/25
66321	Citigroup Global Mkt H Inc. - HSI R Bull CBBC Dec 2013 X	2013/03/22	2013/03/25
66319	Citigroup Global Mkt H Inc. - HSI R Bull CBBC Dec 2013 W	2013/03/22	2013/03/25
66316	Citigroup Global Mkt H Inc. - HSI R Bull CBBC Dec 2013 V	2013/03/22	2013/03/25
66314	Citigroup Global Mkt H Inc. - HSI R Bull CBBC Dec 2013 Z	2013/03/22	2013/03/25
66309	UBS AG - HSI R Bull CBBC Nov 2013 N	2013/03/22	2013/03/25
66244	J P Morgan SP BV - HSI R Bull CBBC Jul 2013 R	2013/03/22	2013/03/25
66306	UBS AG - HSI R Bull CBBC Oct 2013 V	2013/03/22	2013/03/25
66322	Citigroup Global Mkt H Inc. - HSI R Bull CBBC Dec 2013 Y	2013/03/22	2013/03/25
66299	Citigroup Global Mkt H Inc. - HSI R Bull CBBC Oct 2013 U	2013/03/22	2013/03/25
66293	Credit Suisse AG - HSI R Bull CBBC Oct 2013 G	2013/03/22	2013/03/25
66278	Citigroup Global Mkt H Inc. - HSI R Bull CBBC Oct 2013 T	2013/03/22	2013/03/25
66263	HK Bank - HSCEI R Bull CBBC Sep 2013 C	2013/03/22	2013/03/25
66307	UBS AG - HSI R Bull CBBC Nov 2013 M	2013/03/22	2013/03/25
63091	UBS AG - A50 China R Bull CBBC Mar 2013 B	2013/03/22	2013/03/26
65381	UBS AG - A50 China R Bull CBBC Mar 2013 G	2013/03/22	2013/03/26
68359	HK Bank - AIA R Bull CBBC Mar 2013 B	2013/03/22	2013/03/26
64328	UBS AG - TCH R Bull CBBC Mar 2013 A	2013/03/22	2013/03/26
64140	HK Bank - A50 R Bull CBBC Mar 2013 C	2013/03/22	2013/03/26
64886	UBS AG - Li & Fung R Bear CBBC Mar 2013 A	2013/03/22	2013/03/26
66296	Credit Suisse AG - HSI R Bull CBBC Oct 2013 C	2013/03/22	2013/03/25
63565	Credit Suisse AG - A50 China R Bull CBBC Mar 2013 A	2013/03/22	2013/03/26
63460	Credit Suisse AG - TCH R Bear CBBC Mar 2013 B	2013/03/22	2013/03/26
65548	UBS AG - A50 China R Bear CBBC Mar 2013 B	2013/03/22	2013/03/26
66471	Credit Suisse AG - HSI R Bear CBBC Aug 2013 M	2013/03/25	2013/03/26
66427	SGA Societe Generale Acceptance N.V.-HSI R Bear CBBC Jun13 J	2013/03/25	2013/03/26
66393	UBS AG - HSI R Bull CBBC Nov 2013 O	2013/03/25	2013/03/26
66442	BNP Paribas Arbit Issu B.V. - HSI R Bear CBBC Jun 2013 Z	2013/03/25	2013/03/26
66478	UBS AG - HSI R Bear CBBC Jun 2013 K	2013/03/25	2013/03/26
66481	UBS AG - HSI R Bear CBBC Jun 2013 L	2013/03/25	2013/03/26
66477	UBS AG - HSI R Bear CBBC Jun 2013 H	2013/03/25	2013/03/26
66469	Credit Suisse AG - HSI R Bear CBBC Aug 2013 L	2013/03/25	2013/03/26
66472	Credit Suisse AG - HSI R Bear CBBC Jul 2013 Z	2013/03/25	2013/03/26

認購期屆滿之牛熊證(2013)(續)

股份代號	牛熊證	最後 買賣日期	除牌日期
66482	J P Morgan SP BV - HSI R Bear CBBC Jun 2013 V	2013/03/25	2013/03/26
66394	UBS AG - HSI R Bull CBBC Nov 2013 P	2013/03/25	2013/03/26
66390	Credit Suisse AG - HSI R Bull CBBC Oct 2013 I	2013/03/25	2013/03/26
66428	SGA Societe Generale Acceptance N.V.-HSI R Bear CBBC Jun13 K	2013/03/25	2013/03/26
66483	J P Morgan SP BV - HSI R Bear CBBC Jul 2013 J	2013/03/25	2013/03/26
66441	BNP Paribas Arbit Issu B.V. - HSI R Bear CBBC Jun 2013 K	2013/03/25	2013/03/26
66395	UBS AG - HSI R Bull CBBC Dec 2013 D	2013/03/25	2013/03/26
66470	Credit Suisse AG - HSI R Bear CBBC Jul 2013 W	2013/03/25	2013/03/26
66445	BNP Paribas Arbit Issu B.V. - HSI R Bear CBBC Jun 2013 H	2013/03/25	2013/03/26
66580	UBS AG - A50 China R Bear CBBC Aug 2013 B	2013/03/25	2013/03/26
67244	BNP Paribas Arbit Issu B.V. - A50 Ch R Bull CBBC Mar 2013 A	2013/03/26	2013/03/28
66500	Credit Suisse AG - HSI R Bear CBBC Aug 2013 O	2013/03/26	2013/03/27
63803	Credit Suisse AG - HSI R Bull CBBC Mar 2013 D	2013/03/26	2013/03/28
63864	Daiwa Capital Mkt - HSI R Bull CBBC Mar 2013 E	2013/03/26	2013/03/28
66351	BNP Paribas Arbit Issu B.V. - HSI R Bull CBBC Dec 2013 Y	2013/03/26	2013/03/27
68064	HK Bank - HSI R Bull CBBC Mar 2013 K	2013/03/26	2013/03/28
67484	UBS AG - HSI R Bull CBBC Mar 2013 G	2013/03/26	2013/03/28
65015	Goldman Sachs SP (Asia) - HSI R Bull CBBC Mar 2013 D	2013/03/26	2013/03/28
65233	Goldman Sachs SP (Asia) - HSI R Bull CBBC Mar 2013 I	2013/03/26	2013/03/28
67486	UBS AG - HSI R Bull CBBC Mar 2013 H	2013/03/26	2013/03/28
68017	UBS AG - HSI R Bull CBBC Mar 2013 N	2013/03/26	2013/03/28
63466	Daiwa Capital Mkt - HSI R Bull CBBC Mar 2013 H	2013/03/26	2013/03/28
63885	Daiwa Capital Mkt - HSI R Bull CBBC Mar 2013 F	2013/03/26	2013/03/28
64004	J P Morgan SP BV - HSI R Bull CBBC Mar 2013 J	2013/03/26	2013/03/28
63494	Credit Suisse AG - HSI R Bull CBBC Mar 2013 N	2013/03/26	2013/03/28
63892	Credit Suisse AG - HSI R Bull CBBC Mar 2013 F	2013/03/26	2013/03/28
65190	Goldman Sachs SP (Asia) - HSI R Bull CBBC Mar 2013 H	2013/03/26	2013/03/28
67083	Citigroup Global Mkt H Inc. - HSI R Bull CBBC Mar 2013 E	2013/03/26	2013/03/28
63810	UBS AG - HSI R Bear CBBC Mar 2013 F	2013/03/26	2013/03/28
63246	HK Bank - HSI R Bull CBBC Mar 2013 H	2013/03/26	2013/03/28
63898	UBS AG - HSCEI R Bear CBBC Mar 2013 C	2013/03/26	2013/03/28
63495	Credit Suisse AG - HSI R Bull CBBC Mar 2013 B	2013/03/26	2013/03/28
66523	UBS AG - HSI R Bear CBBC Jul 2013 Y	2013/03/26	2013/03/27
63543	Credit Suisse AG - HSI R Bull CBBC Mar 2013 O	2013/03/26	2013/03/28
66522	Credit Suisse AG - HSI R Bear CBBC Aug 2013 Q	2013/03/26	2013/03/27
63493	Credit Suisse AG - HSI R Bull CBBC Mar 2013 A	2013/03/26	2013/03/28
66520	Credit Suisse AG - HSI R Bull CBBC Sep 2013 I	2013/03/26	2013/03/27
65012	Goldman Sachs SP (Asia) - HSI R Bull CBBC Mar 2013 A	2013/03/26	2013/03/28
65013	Goldman Sachs SP (Asia) - HSI R Bull CBBC Mar 2013 B	2013/03/26	2013/03/28
66547	UBS AG - HSI R Bull CBBC Oct 2013 X	2013/03/26	2013/03/27
66550	UBS AG - HSI R Bear CBBC Jul 2013 U	2013/03/26	2013/03/27
68483	Citigroup Global Mkt H Inc. - HSI R Bull CBBC Mar 2013 G	2013/03/26	2013/03/28
64013	SGA Societe Generale Acceptance N.V.-HSI R Bear CBBC Mar13 E	2013/03/26	2013/03/28
63757	HK Bank - HSI R Bull CBBC Mar 2013 G	2013/03/26	2013/03/28
66556	Goldman Sachs SP (Asia) - HSI R Bear CBBC Jun 2013 U	2013/03/26	2013/03/27
66557	Goldman Sachs SP (Asia) - HSI R Bear CBBC Jun 2013 V	2013/03/26	2013/03/27
63386	BNP Paribas Arbit Issu B.V. - A50 Ch R Bull CBBC Mar 2013 D	2013/03/26	2013/03/28
67145	Daiwa Capital Mkt - HSI R Bull CBBC Mar 2013 D	2013/03/26	2013/03/28
67093	Citigroup Global Mkt H Inc. - HSI R Bull CBBC Mar 2013 F	2013/03/26	2013/03/28
68331	BNP Paribas Arbit Issu B.V. - A50 Ch R Bull CBBC Mar 2013 C	2013/03/26	2013/03/28
63497	Credit Suisse AG - HSI R Bull CBBC Mar 2013 C	2013/03/26	2013/03/28
65014	Goldman Sachs SP (Asia) - HSI R Bull CBBC Mar 2013 C	2013/03/26	2013/03/28
66502	SGA Societe Generale Acceptance N.V.-HSI R Bear CBBC Jul13 B	2013/03/26	2013/03/27
68075	HK Bank - HSI R Bull CBBC Mar 2013 L	2013/03/26	2013/03/28
62629	BNP Paribas Arbit Issu B.V. - HSI R Bull CBBC Mar 2013 C	2013/03/26	2013/03/28
62761	Daiwa Capital Mkt - HSI R Bull CBBC Mar 2013 A	2013/03/26	2013/03/28
66391	Standard Chartered Bank - HSI R Bull CBBC Sep 2013 M	2013/03/26	2013/03/27
62702	BNP Paribas Arbit Issu B.V. - HSI R Bull CBBC Mar 2013 E	2013/03/26	2013/03/28
62701	BNP Paribas Arbit Issu B.V. - HSI R Bull CBBC Mar 2013 O	2013/03/26	2013/03/28
62700	BNP Paribas Arbit Issu B.V. - HSI R Bull CBBC Mar 2013 N	2013/03/26	2013/03/28
62699	BNP Paribas Arbit Issu B.V. - HSI R Bull CBBC Mar 2013 M	2013/03/26	2013/03/28
62698	BNP Paribas Arbit Issu B.V. - HSI R Bull CBBC Mar 2013 L	2013/03/26	2013/03/28
62651	BNP Paribas Arbit Issu B.V. - HSI R Bull CBBC Mar 2013 K	2013/03/26	2013/03/28
62650	BNP Paribas Arbit Issu B.V. - HSI R Bull CBBC Mar 2013 J	2013/03/26	2013/03/28
62649	BNP Paribas Arbit Issu B.V. - HSI R Bull CBBC Mar 2013 G	2013/03/26	2013/03/28
62648	BNP Paribas Arbit Issu B.V. - HSI R Bull CBBC Mar 2013 F	2013/03/26	2013/03/28
62930	J P Morgan SP BV - HSI R Bull CBBC Mar 2013 F	2013/03/26	2013/03/28
62647	BNP Paribas Arbit Issu B.V. - HSI R Bull CBBC Mar 2013 Y	2013/03/26	2013/03/28
62762	Daiwa Capital Mkt - HSI R Bull CBBC Mar 2013 B	2013/03/26	2013/03/28
62628	BNP Paribas Arbit Issu B.V. - HSI R Bull CBBC Mar 2013 X	2013/03/26	2013/03/28
62337	BNP Paribas Arbit Issu B.V. - HSI R Bull CBBC Mar 2013 B	2013/03/26	2013/03/28
62336	BNP Paribas Arbit Issu B.V. - HSI R Bull CBBC Mar 2013 A	2013/03/26	2013/03/28
67187	BNP Paribas Arbit Issu B.V. - HSCEI R Bull CBBC Mar 2013 F	2013/03/26	2013/03/28
62335	BNP Paribas Arbit Issu B.V. - HSI R Bull CBBC Mar 2013 Z	2013/03/26	2013/03/28
62334	BNP Paribas Arbit Issu B.V. - HSI R Bull CBBC Mar 2013 Q	2013/03/26	2013/03/28
66612	Credit Suisse AG - HSI R Bull CBBC Mar 2013 H	2013/03/26	2013/03/28
67176	BNP Paribas Arbit Issu B.V. - HSCEI R Bull CBBC Mar 2013 E	2013/03/26	2013/03/28
62332	BNP Paribas Arbit Issu B.V. - HSI R Bull CBBC Mar 2013 I	2013/03/26	2013/03/28
62254	Daiwa Capital Mkt - HSCEI R Bull CBBC Mar 2013 A	2013/03/26	2013/03/28
66134	HK Bank - HSI R Bull CBBC Mar 2013 B	2013/03/26	2013/03/28
66271	Credit Suisse AG - HSI R Bull CBBC Mar 2013 G	2013/03/26	2013/03/28
64936	HK Bank - HSI R Bull CBBC Mar 2013 J	2013/03/26	2013/03/28
67062	Citigroup Global Mkt H Inc. - HSI R Bull CBBC Mar 2013 D	2013/03/26	2013/03/28
66388	Credit Suisse AG - HSI R Bull CBBC Oct 2013 E	2013/03/26	2013/03/27
66389	Credit Suisse AG - HSI R Bull CBBC Oct 2013 H	2013/03/26	2013/03/27
65189	Goldman Sachs SP (Asia) - HSI R Bull CBBC Mar 2013 G	2013/03/26	2013/03/28
66392	UBS AG - HSI R Bull CBBC Dec 2013 C	2013/03/26	2013/03/27

認購期屆滿之牛熊證(2013)(續)

股份代號	牛熊證	最後 買賣日期	除牌日期
66512	UBS AG - HSI R Bear CBBC Jul 2013 X	2013/03/26	2013/03/27
66517	Credit Suisse AG - HSI R Bear CBBC Mar 2013 S	2013/03/26	2013/03/28
62872	BNP Paribas Arbit Issu B.V. - HSI R Bull CBBC Mar 2013 H	2013/03/26	2013/03/28
64084	Citigroup Global Mkt H Inc. - HSI R Bull CBBC Mar 2013 B	2013/03/26	2013/03/28
64089	Citigroup Global Mkt H Inc. - HSI R Bull CBBC Mar 2013 C	2013/03/26	2013/03/28
64920	HK Bank - HSI R Bull CBBC Mar 2013 I	2013/03/26	2013/03/28
62836	J P Morgan SP BV - HSI R Bull CBBC Mar 2013 E	2013/03/26	2013/03/28
66635	Credit Suisse AG - HSI R Bull CBBC Mar 2013 I	2013/03/26	2013/03/28
62809	SGA Societe Generale Acceptance N.V.-HSI R Bull CBBC Mar 13B	2013/03/26	2013/03/28
62831	J P Morgan SP BV - HSI R Bull CBBC Mar 2013 A	2013/03/26	2013/03/28
65747	UBS AG - HSCEI R Bull CBBC Mar 2013 A	2013/03/26	2013/03/28
62832	J P Morgan SP BV - HSI R Bull CBBC Mar 2013 B	2013/03/26	2013/03/28
65681	Goldman Sachs SP (Asia) - HSI R Bear CBBC Mar 2013 R	2013/03/26	2013/03/28
62833	J P Morgan SP BV - HSI R Bull CBBC Mar 2013 C	2013/03/26	2013/03/28
62808	SGA Societe Generale Acceptance N.V.-HSI R Bull CBBC Mar 13A	2013/03/26	2013/03/28
66645	Credit Suisse AG - HSI R Bull CBBC Mar 2013 J	2013/03/26	2013/03/28
63038	Credit Suisse AG - HSI R Bull CBBC Mar 2013 M	2013/03/26	2013/03/28
66646	Credit Suisse AG - HSI R Bull CBBC Mar 2013 K	2013/03/26	2013/03/28
62835	J P Morgan SP BV - HSI R Bull CBBC Mar 2013 D	2013/03/26	2013/03/28
66182	Credit Suisse AG - HSI R Bear CBBC Jul 2013 T	2013/03/27	2013/03/28
66603	UBS AG - China Life R Bull CBBC Jul 2013 D	2013/03/27	2013/03/28
66181	Credit Suisse AG - HSI R Bear CBBC Jul 2013 R	2013/03/27	2013/03/28
66177	UBS AG - HSI R Bear CBBC Aug 2013 Y	2013/03/27	2013/03/28
66439	BNP Paribas Arbit Issu B.V. - HSI R Bear CBBC Jun 2013 X	2013/03/27	2013/03/28
66485	J P Morgan SP BV - HSI R Bear CBBC Jul 2013 K	2013/03/27	2013/03/28
66501	Credit Suisse AG - HSI R Bear CBBC Aug 2013 P	2013/03/27	2013/03/28
66396	Standard Chartered Bank - HSI R Bear CBBC Jul 2013 H	2013/03/27	2013/03/28
66503	SGA Societe Generale Acceptance N.V.-HSI R Bear CBBC Jul13 C	2013/03/27	2013/03/28
66474	UBS AG - HSI R Bear CBBC Jul 2013 V	2013/03/27	2013/03/28
66468	Credit Suisse AG - HSI R Bear CBBC Aug 2013 K	2013/03/27	2013/03/28
66508	UBS AG - HSI R Bear CBBC Jun 2013 S	2013/03/27	2013/03/28
66524	UBS AG - HSCEI R Bear CBBC Aug 2013 A	2013/03/27	2013/03/28
66484	J P Morgan SP BV - HSI R Bear CBBC Jun 2013 W	2013/03/27	2013/03/28
66553	Goldman Sachs SP (Asia) - HSI R Bear CBBC Jun 2013 T	2013/03/27	2013/03/28
66563	Goldman Sachs SP (Asia) - HSI R Bear CBBC Jun 2013 X	2013/03/27	2013/03/28
66575	Credit Suisse AG - HSI R Bear CBBC Aug 2013 R	2013/03/27	2013/03/28
66576	Credit Suisse AG - HSI R Bear CBBC Aug 2013 S	2013/03/27	2013/03/28
66577	UBS AG - HSI R Bear CBBC Aug 2013 A	2013/03/27	2013/03/28
66578	UBS AG - HSI R Bear CBBC Aug 2013 B	2013/03/27	2013/03/28
66582	SGA Societe Generale Acceptance N.V.-HSI R Bear CBBC Jul13 G	2013/03/27	2013/03/28
66429	SGA Societe Generale Acceptance N.V.-HSI R Bear CBBC Jul13 A	2013/03/27	2013/03/28
66440	BNP Paribas Arbit Issu B.V. - HSI R Bear CBBC Jun 2013 Y	2013/03/27	2013/03/28
66672	Credit Suisse AG - HSI R Bear CBBC Jul 2013 A	2013/03/28	2013/04/02
66674	UBS AG - HSI R Bull CBBC Nov 2013 S	2013/03/28	2013/04/02
66670	Credit Suisse AG - HSI R Bull CBBC Sep 2013 H	2013/03/28	2013/04/02
65566	HK Bank - A50 R Bull CBBC Oct 2013 B	2013/03/28	2013/04/02
66697	UBS AG - HSI R Bear CBBC Aug 2013 L	2013/03/28	2013/04/02
66658	HK Bank - CSOP A50 ETF R Bull CBBC Sep 2013 D	2013/03/28	2013/04/02
60970	Credit Suisse AG - CSOP A50 ETF R Bull CBBC May 2013 C	2013/03/28	2013/04/02
66621	J P Morgan SP BV - HSI R Bull CBBC Jul 2013 U	2013/03/28	2013/04/02
66588	Credit Suisse AG - HSI R Bull CBBC Nov 2013 N	2013/03/28	2013/04/02
66585	BNP Paribas Arbit Issu B.V. - HSI R Bull CBBC Dec 2013 Z	2013/03/28	2013/04/02
66580	SGA Societe Generale Acceptance N.V.-HSI R Bull CBBC Jun13 Q	2013/03/28	2013/04/02
66625	J P Morgan SP BV - HSI R Bull CBBC Jul 2013 V	2013/03/28	2013/04/02
65360	HK Bank - CNBM R Bull CBBC Aug 2013 B	2013/03/28	2013/04/02
66643	Merrill Lynch Int'l & Co. C.V. - HSI R Bull CBBC Sep 2013 B	2013/03/28	2013/04/02
66620	UBS AG - HSI R Bull CBBC Oct 2013 Y	2013/03/28	2013/04/02
66594	Goldman Sachs SP (Asia) - HSI R Bull CBBC Jun 2013 S	2013/03/28	2013/04/02
66703	UBS AG - HSI R Bear CBBC Jul 2013 W	2013/04/02	2013/04/03
66763	Credit Suisse AG - HSI R Bear CBBC Sep 2013 F	2013/04/02	2013/04/03
65641	Credit Suisse AG - A50 China R Bull CBBC May 2013 C	2013/04/02	2013/04/03
67027	HK Bank - ABC R Bull CBBC Nov 2013 C	2013/04/02	2013/04/03
66706	HK Bank - A50 R Bull CBBC Sep 2013 F	2013/04/02	2013/04/03
66731	UBS AG - HSI R Bull CBBC Feb 2014 C	2013/04/02	2013/04/03
65656	BNP Paribas Arbit Issu B.V. - A50 Ch R Bull CBBC Dec 2013 B	2013/04/02	2013/04/03
66764	UBS AG - HSI R Bear CBBC Sep 2013 Q	2013/04/02	2013/04/03
66765	UBS AG - HSI R Bear CBBC Sep 2013 R	2013/04/02	2013/04/03
63998	HK Bank - China Life R Bull CBBC Jul 2013 A	2013/04/02	2013/04/03
66671	Credit Suisse AG - HSI R Bear CBBC Jul 2013 C	2013/04/02	2013/04/03
66449	HK Bank - HKEx R Bull CBBC Nov 2013 A	2013/04/02	2013/04/03
64087	HK Bank - A50 R Bull CBBC Jun 2013 E	2013/04/03	2013/04/05
66788	UBS AG - HSI R Bear CBBC Sep 2013 S	2013/04/03	2013/04/05
66787	UBS AG - HSI R Bear CBBC Aug 2013 P	2013/04/03	2013/04/05
66785	Credit Suisse AG - HSI R Bear CBBC Sep 2013 H	2013/04/03	2013/04/05
66786	BNP Paribas Arbit Issu B.V. - HSI R Bear CBBC Jul 2013 D	2013/04/03	2013/04/05
66784	Credit Suisse AG - HSI R Bear CBBC Sep 2013 G	2013/04/03	2013/04/05
60926	UBS AG - CSOP A50 ETF R Bull CBBC Jul 2013 B	2013/04/03	2013/04/05
66629	Merrill Lynch Int'l & Co. C.V. - HSI R Bear CBBC Sep 2013 A	2013/04/03	2013/04/05
66657	HK Bank - HSI R Bear CBBC Aug 2013 I	2013/04/03	2013/04/05
66793	Credit Suisse AG - HSI R Bear CBBC Sep 2013 I	2013/04/03	2013/04/05
65188	Citigroup Global Mkt H Inc. - HSI R Bull CBBC Dec 2013 A	2013/04/05	2013/04/08
66591	Goldman Sachs SP (Asia) - HSI R Bull CBBC Jun 2013 R	2013/04/05	2013/04/08
64888	HK Bank - A50 R Bull CBBC Apr 2013 F	2013/04/05	2013/04/09
65204	SGA Societe Generale Acceptance N.V.-HSI R Bull CBBC Jul13 A	2013/04/05	2013/04/08
65217	Credit Suisse AG - HSI R Bull CBBC May 2013 S	2013/04/05	2013/04/08
65220	Credit Suisse AG - HSI R Bull CBBC May 2013 T	2013/04/05	2013/04/08
65225	UBS AG - HSI R Bull CBBC Aug 2013 J	2013/04/05	2013/04/08

認購期屆滿之牛熊證(2013)(續)

股份代號	牛熊證	最後 買賣日期	除牌日期
66595	Goldman Sachs SP (Asia) - HSI R Bull CBBC Jun 2013 T	2013/04/05	2013/04/08
65247	Credit Suisse AG - HSI R Bull CBBC Jun 2013 V	2013/04/05	2013/04/08
65250	UBS AG - HSI R Bull CBBC Jun 2013 H	2013/04/05	2013/04/08
65181	SGA Societe Generale Acceptance N.V.-HSI R Bull CBBC Jun13 M	2013/04/05	2013/04/08
65292	UBS AG - HSI R Bull CBBC Aug 2013 L	2013/04/05	2013/04/08
66903	BNP Paribas Arbit Issu B.V. - HSI R Bull CBBC Dec 2013 H	2013/04/05	2013/04/08
65324	HK Bank - HSI R Bull CBBC Jun 2013 H	2013/04/05	2013/04/08
65317	UBS AG - HSI R Bull CBBC May 2013 U	2013/04/05	2013/04/08
65306	J P Morgan SP BV - HSI R Bull CBBC Jun 2013 Q	2013/04/05	2013/04/08
64652	HK Bank - China Shenhua R Bull CBBC Mar 2014 A	2013/04/05	2013/04/08
66600	Goldman Sachs SP (Asia) - HSI R Bull CBBC Jun 2013 U	2013/04/05	2013/04/08
63951	HK Bank - Evergrande R Bull CBBC Sep 2013 A	2013/04/05	2013/04/08
65274	SGA Societe Generale Acceptance N.V.-HSI R Bull CBBC Jun13 P	2013/04/05	2013/04/08
65291	UBS AG - HSI R Bull CBBC Jul 2013 U	2013/04/05	2013/04/08
66212	UBS AG - ABC R Bull CBBC Sep 2013 A	2013/04/05	2013/04/08
65289	UBS AG - HSCEI R Bull CBBC Jun 2013 D	2013/04/05	2013/04/08
65287	Citigroup Global Mkt H Inc. - HSI R Bull CBBC Dec 2013 F	2013/04/05	2013/04/08
65276	Credit Suisse AG - HSI R Bull CBBC Jul 2013 D	2013/04/05	2013/04/08
65342	SGA Societe Generale Acceptance N.V.-HSI R Bull CBBC Jun13 X	2013/04/05	2013/04/08
65417	HK Bank - TCH R Bull CBBC Sep 2013 A	2013/04/05	2013/04/08
65176	HK Bank - HSI R Bull CBBC Sep 2013 G	2013/04/05	2013/04/08
66546	UBS AG - HSI R Bull CBBC Sep 2013 R	2013/04/05	2013/04/08
66566	Bank of East Asia - Yanzhou Coal R Bull CBBC Dec 2013 A	2013/04/05	2013/04/08
66579	SGA Societe Generale Acceptance N.V.-HSI R Bull CBBC Jun13 N	2013/04/05	2013/04/08
60649	UBS AG - CPIC R Bull CBBC Dec 2013 A	2013/04/05	2013/04/08
63405	UBS AG - A50 China R Bull CBBC Apr 2013 B	2013/04/05	2013/04/09
64001	HK Bank - PetCh R Bull CBBC Jul 2013 A	2013/04/05	2013/04/08
66521	Credit Suisse AG - HSI R Bull CBBC Sep 2013 J	2013/04/05	2013/04/08
65426	BOCI Asia Ltd. - HSI R Bull CBBC May 2013 A	2013/04/05	2013/04/08
66313	Citigroup Global Mkt H Inc. - HSI R Bull CBBC Dec 2013 I	2013/04/05	2013/04/08
61093	BNP Paribas Arbit Issu B.V. - HSI R Bull CBBC Dec 2013 M	2013/04/05	2013/04/08
65678	HK Bank - AIA R Bull CBBC Oct 2013 C	2013/04/05	2013/04/08
65180	Credit Suisse AG - HSI R Bull CBBC Aug 2013 P	2013/04/05	2013/04/08
66587	Credit Suisse AG - HSI R Bull CBBC Nov 2013 M	2013/04/05	2013/04/08
66617	UBS AG - HSI R Bull CBBC Dec 2013 H	2013/04/05	2013/04/08
66493	HK Bank - CNBM R Bull CBBC Jul 2013 B	2013/04/05	2013/04/08
65486	UBS AG - HSI R Bull CBBC Sep 2013 H	2013/04/05	2013/04/08
66059	Goldman Sachs SP (Asia) - HSI R Bull CBBC Jun 2013 Q	2013/04/05	2013/04/08
66387	SGA Societe Generale Acceptance N.V.-HSI R Bull CBBC Jun13 T	2013/04/05	2013/04/08
64189	UBS AG - Evergrande R Bull CBBC Jul 2013 B	2013/04/05	2013/04/08
66398	UBS AG - HSI R Bull CBBC Nov 2013 Q	2013/04/05	2013/04/08
66473	UBS AG - HSI R Bull CBBC Dec 2013 E	2013/04/05	2013/04/08
65336	SGA Societe Generale Acceptance N.V.-HSI R Bull CBBC Jun13 K	2013/04/05	2013/04/08
66243	J P Morgan SP BV - HSI R Bull CBBC Aug 2013 E	2013/04/05	2013/04/08
65298	BNP Paribas Arbit Issu B.V. - HSI R Bull CBBC Sep 2013 Q	2013/04/05	2013/04/08
65152	Credit Suisse AG - HSI R Bull CBBC Sep 2013 A	2013/04/05	2013/04/08
61092	BNP Paribas Arbit Issu B.V. - HSI R Bull CBBC Dec 2013 L	2013/04/05	2013/04/08
67399	UBS AG - China Life R Bull CBBC May 2013 A	2013/04/05	2013/04/08
66627	Merrill Lynch Int'l & Co. C.V. - HSI R Bull CBBC Sep 2013 A	2013/04/05	2013/04/08
65838	Citigroup Global Mkt H Inc. - HSI R Bull CBBC Dec 2013 L	2013/04/05	2013/04/08
66668	Standard Chartered Bank - HSI R Bull CBBC Sep 2013 Q	2013/04/05	2013/04/08
66845	Credit Suisse AG - HSI R Bull CBBC Nov 2013 Q	2013/04/05	2013/04/08
66842	Credit Suisse AG - HSI R Bull CBBC Nov 2013 P	2013/04/05	2013/04/08
66704	UBS AG - HSI R Bull CBBC Feb 2014 B	2013/04/05	2013/04/08
66841	BNP Paribas Arbit Issu B.V. - HSI R Bull CBBC Dec 2013 E	2013/04/05	2013/04/08
64204	HK Bank - China Tel R Bull CBBC Jul 2013 A	2013/04/05	2013/04/08
67558	HK Bank - A50 R Bull CBBC Apr 2013 B	2013/04/05	2013/04/09
65415	Merrill Lynch Int'l & Co. C.V. - HSI R Bull CBBC Jun 2013 N	2013/04/05	2013/04/08
66899	UBS AG - HSCEI R Bull CBBC Oct 2013 D	2013/04/05	2013/04/08
66705	HK Bank - HSI R Bull CBBC Aug 2013 K	2013/04/05	2013/04/08
65549	UBS AG - A50 China R Bull CBBC Jun 2013 A	2013/04/05	2013/04/08
66622	J P Morgan SP BV - HSI R Bull CBBC Jun 2013 Y	2013/04/05	2013/04/08
66747	UBS AG - China Life R Bull CBBC Oct 2013 A	2013/04/05	2013/04/08
61258	HK Bank - CSOP A50 ETF R Bull CBBC Sep 2013 C	2013/04/05	2013/04/08
66092	HK Bank - Yanzhou Coal R Bull CBBC Oct 2013 A	2013/04/05	2013/04/08
66807	UBS AG - HSI R Bull CBBC Dec 2013 J	2013/04/05	2013/04/08
66096	HK Bank - GCL-Poly Energy R Bull CBBC Dec 2014 A	2013/04/05	2013/04/08
66798	UBS AG - HSI R Bull CBBC Dec 2013 I	2013/04/05	2013/04/08
66446	Standard Chartered Bank - HSI R Bull CBBC Sep 2013 O	2013/04/05	2013/04/08
65668	UBS AG - Petrochina R Bull CBBC Jun 2013 A	2013/04/05	2013/04/08
66655	Merrill Lynch Int'l & Co. C.V. - HSI R Bull CBBC Sep 2013 C	2013/04/05	2013/04/08
66155	Standard Chartered Bank - HSI R Bull CBBC Sep 2013 L	2013/04/05	2013/04/08
66447	Credit Suisse AG - HSI R Bull CBBC Oct 2013 J	2013/04/05	2013/04/08
65297	BNP Paribas Arbit Issu B.V. - HSI R Bull CBBC Sep 2013 P	2013/04/05	2013/04/08
68029	UBS AG - CUni R Bear CBBC Apr 2013 A	2013/04/05	2013/04/09
66727	Credit Suisse AG - HSI R Bull CBBC Nov 2013 O	2013/04/05	2013/04/08
66896	UBS AG - HSI R Bull CBBC Nov 2013 T	2013/04/05	2013/04/08
68296	HK Bank - Kunlun Energy R Bull CBBC Apr 2013 A	2013/04/05	2013/04/09
66036	Goldman Sachs SP (Asia) - HSI R Bull CBBC Jun 2013 O	2013/04/05	2013/04/08
68147	UBS AG - TCH R Bear CBBC Apr 2013 A	2013/04/05	2013/04/09
65408	Merrill Lynch Int'l & Co. C.V. - HSI R Bull CBBC Jun 2013 K	2013/04/05	2013/04/08
66894	Credit Suisse AG - HSI R Bull CBBC Nov 2013 R	2013/04/05	2013/04/08
66226	UBS AG - HKEx R Bull CBBC Jun 2013 B	2013/04/05	2013/04/08
61200	BNP Paribas Arbit Issu B.V. - HSI R Bull CBBC Dec 2013 C	2013/04/05	2013/04/08
65386	HK Bank - A50 R Bull CBBC Sep 2013 B	2013/04/05	2013/04/08
66861	UBS AG - HSI R Bear CBBC Sep 2013 T	2013/04/05	2013/04/08
65376	SGA Societe Generale Acceptance N.V.-HSI R Bull CBBC Jul13 D	2013/04/05	2013/04/08

認購期屆滿之牛熊證(2013)(續)

股份代號	牛熊證	最後 買賣日期	除牌日期
66430	BNP Paribas Arbit Issu B.V. - HSI R Bull CBBC Dec 2013 W	2013/04/05	2013/04/08
66846	UBS AG - HSI R Bull CBBC Mar 2014 B	2013/04/05	2013/04/08
65837	Citigroup Global Mkt H Inc. - HSI R Bull CBBC Dec 2013 K	2013/04/05	2013/04/08
60965	HK Bank - CSOP A50 ETF R Bull CBBC Aug 2013 B	2013/04/05	2013/04/08
65682	HK Bank - A50 R Bull CBBC Sep 2013 C	2013/04/05	2013/04/08
66745	UBS AG - HSI R Bull CBBC Mar 2014 A	2013/04/05	2013/04/08
67921	HK Bank - COVS R Bull CBBC Apr 2013 A	2013/04/05	2013/04/09
65416	Merrill Lynch Int'l & Co. C.V. - HSI R Bull CBBC Jun 2013 O	2013/04/05	2013/04/08
65358	HK Bank - HSCEI R Bull CBBC Oct 2013 A	2013/04/05	2013/04/08
66850	Standard Chartered Bank - HSI R Bear CBBC Jul 2013 J	2013/04/05	2013/04/08
66857	Credit Suisse AG - HSI R Bear CBBC Sep 2013 J	2013/04/05	2013/04/08
66513	Bank of East Asia - HKEx R Bull CBBC Sep 2013 A	2013/04/08	2013/04/09
65046	Credit Suisse AG - HSI R Bull CBBC Aug 2013 N	2013/04/08	2013/04/09
64531	UBS AG - CNBM R Bull CBBC Jun 2013 B	2013/04/08	2013/04/09
66044	Goldman Sachs SP (Asia) - HSI R Bull CBBC Jun 2013 P	2013/04/08	2013/04/09
66136	SGA Societe Generale Acceptance N.V.-HSI R Bull CBBC Jul13 S	2013/04/08	2013/04/09
64976	SGA Societe Generale Acceptance N.V.-HSI R Bull CBBC Jun13 H	2013/04/08	2013/04/09
66544	UBS AG - HSI R Bull CBBC Dec 2013 F	2013/04/08	2013/04/09
66238	J P Morgan SP BV - HSI R Bull CBBC Jul 2013 Q	2013/04/08	2013/04/09
61199	BNP Paribas Arbit Issu B.V. - HSI R Bull CBBC Dec 2013 Q	2013/04/08	2013/04/09
66906	Goldman Sachs SP (Asia) - HSI R Bull CBBC Jul 2013 F	2013/04/08	2013/04/09
66936	Credit Suisse AG - HSI R Bull CBBC Nov 2013 S	2013/04/08	2013/04/09
65316	UBS AG - HSI R Bull CBBC May 2013 Q	2013/04/08	2013/04/09
66615	UBS AG - HSI R Bull CBBC Nov 2013 R	2013/04/08	2013/04/09
65267	Credit Suisse AG - HSI R Bull CBBC Jul 2013 C	2013/04/08	2013/04/09
65258	BNP Paribas Arbit Issu B.V. - HSI R Bull CBBC Sep 2013 O	2013/04/08	2013/04/09
66951	Standard Chartered Bank - HSI R Bull CBBC Sep 2013 R	2013/04/08	2013/04/09
65252	Citigroup Global Mkt H Inc. - HSI R Bull CBBC Dec 2013 C	2013/04/08	2013/04/09
66990	UBS AG - HSI R Bull CBBC Mar 2014 C	2013/04/08	2013/04/09
66986	BNP Paribas Arbit Issu B.V. - HSI R Bull CBBC Dec 2013 S	2013/04/08	2013/04/09
65002	Merrill Lynch Int'l & Co. C.V. - HSI R Bull CBBC Jun 2013 F	2013/04/08	2013/04/09
66988	UBS AG - HSI R Bull CBBC Oct 2013 Z	2013/04/08	2013/04/09
66991	UBS AG - HSI R Bull CBBC Feb 2014 D	2013/04/08	2013/04/09
66993	Credit Suisse AG - HSI R Bull CBBC Nov 2013 T	2013/04/08	2013/04/09
66994	Credit Suisse AG - HSI R Bull CBBC Nov 2013 U	2013/04/08	2013/04/09
66995	Credit Suisse AG - HSI R Bull CBBC Nov 2013 V	2013/04/08	2013/04/09
67001	SGA Societe Generale Acceptance N.V.-HSI R Bull CBBC Jul13 I	2013/04/08	2013/04/09
65100	UBS AG - HSI R Bull CBBC May 2013 E	2013/04/08	2013/04/09
67020	Goldman Sachs SP (Asia) - HSI R Bull CBBC Jul 2013 J	2013/04/08	2013/04/09
66985	Standard Chartered Bank - HSI R Bull CBBC Sep 2013 S	2013/04/08	2013/04/09
60794	HK Bank - CUni R Bull CBBC Oct 2013 B	2013/04/09	2013/04/10
67056	BNP Paribas Arbit Issu B.V. - HSI R Bull CBBC Dec 2013 D	2013/04/09	2013/04/10
67063	UBS AG - HSI R Bull CBBC Nov 2013 U	2013/04/09	2013/04/10
67052	Credit Suisse AG - HSI R Bull CBBC Nov 2013 W	2013/04/09	2013/04/10
67054	Credit Suisse AG - HSI R Bull CBBC Nov 2013 X	2013/04/09	2013/04/10
67044	HK Bank - HSI R Bull CBBC Oct 2013 H	2013/04/09	2013/04/10
67058	UBS AG - HSI R Bull CBBC Feb 2014 E	2013/04/09	2013/04/10
67132	Goldman Sachs SP (Asia) - HSI R Bull CBBC Jul 2013 M	2013/04/10	2013/04/11
67097	Credit Suisse AG - HSI R Bull CBBC Oct 2013 N	2013/04/10	2013/04/11
67119	UBS AG - HSI R Bull CBBC Feb 2014 F	2013/04/10	2013/04/11
67117	UBS AG - HSI R Bull CBBC Nov 2013 V	2013/04/10	2013/04/11
67087	SGA Societe Generale Acceptance N.V.-HSI R Bull CBBC Jul13 N	2013/04/10	2013/04/11
67123	UBS AG - HSI R Bull CBBC Dec 2013 K	2013/04/10	2013/04/11
67556	HK Bank - Lenovo R Bull CBBC Sep 2013 A	2013/04/11	2013/04/12
67158	UBS AG - HSI R Bull CBBC Dec 2013 L	2013/04/11	2013/04/12
67070	Credit Suisse AG - HSI R Bear CBBC Sep 2013 N	2013/04/11	2013/04/12
67077	Credit Suisse AG - HSI R Bear CBBC Sep 2013 O	2013/04/11	2013/04/12
67084	UBS AG - HSI R Bear CBBC Jul 2013 S	2013/04/11	2013/04/12
65561	HK Bank - Galaxy Ent R Bull CBBC Apr 2013 A	2013/04/11	2013/04/15
67153	UBS AG - HSI R Bull CBBC Oct 2013 A	2013/04/11	2013/04/12
67152	Credit Suisse AG - HSI R Bull CBBC Oct 2013 O	2013/04/11	2013/04/12
67150	SGA Societe Generale Acceptance N.V.-HSI R Bull CBBC Jul13 O	2013/04/11	2013/04/12
67422	Credit Suisse AG - HSI R Bear CBBC Aug 2013 V	2013/04/12	2013/04/15
67314	BNP Paribas Arbit Issu B.V. - HSI R Bear CBBC Jul 2013 H	2013/04/12	2013/04/15
67315	BNP Paribas Arbit Issu B.V. - HSI R Bear CBBC Jul 2013 I	2013/04/12	2013/04/15
67209	Credit Suisse AG - HSI R Bull CBBC Nov 2013 Z	2013/04/12	2013/04/15
64265	HK Bank - CUni R Bull CBBC Apr 2013 A	2013/04/12	2013/04/16
67185	Credit Suisse AG - HSI R Bull CBBC Sep 2013 X	2013/04/12	2013/04/15
67452	Merrill Lynch Int'l & Co. C.V. - HSI R Bear CBBC Sep 2013 L	2013/04/12	2013/04/15
67451	Merrill Lynch Int'l & Co. C.V. - HSI R Bear CBBC Sep 2013 K	2013/04/12	2013/04/15
63861	UBS AG - AIA R Bull CBBC Apr 2013 A	2013/04/12	2013/04/16
67186	Credit Suisse AG - HSI R Bull CBBC Sep 2013 E	2013/04/12	2013/04/15
67469	UBS AG - HSI R Bear CBBC Jul 2013 Y	2013/04/12	2013/04/15
67432	Credit Suisse AG - HSI R Bear CBBC Jul 2013 A	2013/04/12	2013/04/15
67312	BNP Paribas Arbit Issu B.V. - HSI R Bear CBBC Jul 2013 G	2013/04/12	2013/04/15
67412	Credit Suisse AG - HSI R Bear CBBC Aug 2013 U	2013/04/12	2013/04/15
67389	BNP Paribas Arbit Issu B.V. - HSI R Bear CBBC Jul 2013 O	2013/04/12	2013/04/15
67381	Credit Suisse AG - HSI R Bear CBBC Jul 2013 T	2013/04/12	2013/04/15
67378	Credit Suisse AG - HSI R Bear CBBC Aug 2013 T	2013/04/12	2013/04/15
67196	Credit Suisse AG - HSI R Bull CBBC Oct 2013 P	2013/04/12	2013/04/15
67254	UBS AG - HSI R Bull CBBC Feb 2014 G	2013/04/12	2013/04/15
67433	Credit Suisse AG - HSI R Bear CBBC Jul 2013 C	2013/04/12	2013/04/15
67240	UBS AG - HSI R Bull CBBC Nov 2013 W	2013/04/12	2013/04/15
67271	J P Morgan SP BV - HSI R Bear CBBC Jul 2013 M	2013/04/12	2013/04/15
67225	UBS AG - HSI R Bull CBBC Mar 2014 D	2013/04/12	2013/04/15
67168	SGA Societe Generale Acceptance N.V.-HSI R Bull CBBC Jul13 H	2013/04/12	2013/04/15
67421	Bank of East Asia - Lenovo R Bull CBBC Dec 2013 A	2013/04/12	2013/04/15

認購期屆滿之牛熊證(2013)(續)

股份代號	牛熊證	最後 買賣日期	除牌日期
67470	UBS AG - HSI R Bear CBBC Jul 2013 V	2013/04/12	2013/04/15
62966	UBS AG - ABC R Bull CBBC Apr 2013 A	2013/04/12	2013/04/16
67473	UBS AG - HSI R Bear CBBC Jul 2013 W	2013/04/12	2013/04/15
62592	HK Bank - A50 R Bull CBBC Apr 2013 A	2013/04/12	2013/04/16
66540	HK Bank - SHK Ppt R Bull CBBC Apr 2013 A	2013/04/12	2013/04/16
67304	SGA Societe Generale Acceptance N.V.-HSI R Bear CBBC Jul13 L	2013/04/12	2013/04/15
67309	SGA Societe Generale Acceptance N.V.-HSI R Bear CBBC Jul13 M	2013/04/12	2013/04/15
67265	J P Morgan SP BV - HSI R Bear CBBC Jul 2013 L	2013/04/12	2013/04/15
67534	UBS AG - HSI R Bear CBBC Aug 2013 S	2013/04/12	2013/04/15
67528	UBS AG - China Life R Bear CBBC Dec 2013 A	2013/04/12	2013/04/15
67264	Goldman Sachs SP (Asia) - HSI R Bear CBBC Jul 2013 F	2013/04/12	2013/04/15
67263	Goldman Sachs SP (Asia) - HSI R Bear CBBC Jul 2013 E	2013/04/12	2013/04/15
67338	Standard Chartered Bank - HSI R Bear CBBC Jul 2013 M	2013/04/12	2013/04/15
66792	HK Bank - ICBC R Bull CBBC Apr 2013 B	2013/04/15	2013/04/17
67199	Credit Suisse AG - HSI R Bull CBBC Oct 2013 W	2013/04/15	2013/04/16
67363	HK Bank - CNOOC R Bull CBBC Oct 2013 A	2013/04/15	2013/04/16
67208	Credit Suisse AG - HSI R Bull CBBC Nov 2013 Y	2013/04/15	2013/04/16
67210	UBS AG - HSI R Bull CBBC Oct 2013 D	2013/04/15	2013/04/16
67299	SGA Societe Generale Acceptance N.V.-HSI R Bull CBBC Jul13 J	2013/04/15	2013/04/16
67218	UBS AG - HSI R Bull CBBC Dec 2013 M	2013/04/15	2013/04/16
66138	UBS AG - Lenovo R Bull CBBC Aug 2013 B	2013/04/15	2013/04/16
67638	UBS AG - HSI R Bull CBBC Dec 2013 N	2013/04/15	2013/04/16
67600	J P Morgan SP BV - HSI R Bull CBBC Jul 2013 Z	2013/04/15	2013/04/16
67135	HK Bank - Yanzhou Coal R Bull CBBC Nov 2013 A	2013/04/15	2013/04/16
67596	J P Morgan SP BV - HSI R Bear CBBC Jul 2013 Q	2013/04/15	2013/04/16
67641	UBS AG - HSI R Bear CBBC Aug 2013 A	2013/04/15	2013/04/16
67646	Goldman Sachs SP (Asia) - HSI R Bear CBBC Jul 2013 I	2013/04/15	2013/04/16
67161	SGA Societe Generale Acceptance N.V.-HSI R Bull CBBC Jul13 M	2013/04/15	2013/04/16
67549	Credit Suisse AG - HSI R Bear CBBC Aug 2013 Y	2013/04/15	2013/04/16
67181	BNP Paribas Arbit Issu B.V. - HSI R Bull CBBC Dec 2013 G	2013/04/15	2013/04/16
67174	Standard Chartered Bank - HSI R Bull CBBC Sep 2013 T	2013/04/15	2013/04/16
67358	Standard Chartered Bank - HSI R Bull CBBC Sep 2013 U	2013/04/15	2013/04/16
67617	SGA Societe Generale Acceptance N.V.-HSI R Bear CBBC Jul13 O	2013/04/15	2013/04/16
67359	Credit Suisse AG - HSI R Bull CBBC Nov 2013 B	2013/04/15	2013/04/16
67184	BNP Paribas Arbit Issu B.V. - HSI R Bull CBBC Dec 2013 I	2013/04/15	2013/04/16
67547	Credit Suisse AG - HSI R Bear CBBC Aug 2013 W	2013/04/15	2013/04/16
64930	UBS AG - CNOOC R Bull CBBC Apr 2013 A	2013/04/15	2013/04/16
67538	UBS AG - HSI R Bear CBBC Aug 2013 T	2013/04/15	2013/04/16
65200	HK Bank - Lenovo R Bull CBBC Oct 2013 A	2013/04/15	2013/04/16
67179	BNP Paribas Arbit Issu B.V. - HSI R Bull CBBC Dec 2013 F	2013/04/15	2013/04/16
66497	BNP Paribas Arbit Issu B.V. - HSCEI R Bull CBBC Dec 2013 B	2013/04/16	2013/04/17
67003	Goldman Sachs SP (Asia) - HSI R Bull CBBC Jul 2013 G	2013/04/16	2013/04/17
67037	Goldman Sachs SP (Asia) - HSI R Bull CBBC Jul 2013 K	2013/04/16	2013/04/17
66543	UBS AG - HSI R Bull CBBC Oct 2013 W	2013/04/16	2013/04/17
66119	SGA Societe Generale Acceptance N.V.-HSI R Bull CBBC Jul13 Q	2013/04/16	2013/04/17
66132	SGA Societe Generale Acceptance N.V.-HSI R Bull CBBC Jul13 R	2013/04/16	2013/04/17
66829	HK Bank - CC Bank R Bull CBBC Aug 2013 D	2013/04/16	2013/04/17
66150	BNP Paribas Arbit Issu B.V. - HSI R Bull CBBC Dec 2013 V	2013/04/16	2013/04/17
67723	Credit Suisse AG - HSI R Bear CBBC Aug 2013 N	2013/04/16	2013/04/17
64995	BNP Paribas Arbit Issu B.V. - HSI R Bull CBBC Sep 2013 I	2013/04/16	2013/04/17
65004	Merrill Lynch Int'l & Co. C.V. - HSI R Bull CBBC Jun 2013 G	2013/04/16	2013/04/17
67599	J P Morgan SP BV - HSI R Bull CBBC Jul 2013 Y	2013/04/16	2013/04/17
65010	UBS AG - HSI R Bull CBBC Jul 2013 Q	2013/04/16	2013/04/17
67614	SGA Societe Generale Acceptance N.V.-HSI R Bull CBBC Jul13 K	2013/04/16	2013/04/17
65034	SGA Societe Generale Acceptance N.V.-HSI R Bull CBBC Jun13 J	2013/04/16	2013/04/17
65307	J P Morgan SP BV - HSI R Bull CBBC Jul 2013 C	2013/04/16	2013/04/17
67946	UBS AG - Sinopec Corp R Bull CBBC Oct 2013 A	2013/04/16	2013/04/17
65047	Credit Suisse AG - HSI R Bull CBBC Aug 2013 O	2013/04/16	2013/04/17
61342	UBS AG - China Shenhua R Bull CBBC Jan 2014 A	2013/04/16	2013/04/17
65056	UBS AG - HSI R Bull CBBC Jun 2013 U	2013/04/16	2013/04/17
67658	Merrill Lynch Int'l & Co. C.V. - HSI R Bull CBBC Sep 2013 G	2013/04/16	2013/04/17
65064	HK Bank - HSI R Bull CBBC Jul 2013 E	2013/04/16	2013/04/17
64992	BNP Paribas Arbit Issu B.V. - HSI R Bull CBBC Sep 2013 H	2013/04/16	2013/04/17
65136	SGA Societe Generale Acceptance N.V.-HSI R Bull CBBC Jun 13L	2013/04/16	2013/04/17
67748	Credit Suisse AG - HSI R Bull CBBC Oct 2013 R	2013/04/16	2013/04/17
67754	Credit Suisse AG - HSI R Bull CBBC Oct 2013 U	2013/04/16	2013/04/17
65246	Credit Suisse AG - HSI R Bull CBBC Jun 2013 U	2013/04/16	2013/04/17
67747	Credit Suisse AG - HSI R Bull CBBC Aug 2013 Z	2013/04/16	2013/04/17
67755	UBS AG - HSI R Bull CBBC Sep 2013 M	2013/04/16	2013/04/17
67659	Merrill Lynch Int'l & Co. C.V. - HSI R Bull CBBC Sep 2013 H	2013/04/16	2013/04/17
67744	UBS AG - HSI R Bear CBBC Nov 2013 D	2013/04/16	2013/04/17
67674	Standard Chartered Bank - HSI R Bear CBBC Jul 2013 N	2013/04/16	2013/04/17
67742	UBS AG - HSI R Bear CBBC Oct 2013 M	2013/04/16	2013/04/17
68058	HK Bank - BOC HK R Bull CBBC Apr 2013 A	2013/04/16	2013/04/18
65091	Citigroup Global Mkt H Inc. - HSI R Bull CBBC Sep 2013 N	2013/04/16	2013/04/17
65090	Citigroup Global Mkt H Inc. - HSI R Bull CBBC Sep 2013 M	2013/04/16	2013/04/17
67730	Credit Suisse AG - HSI R Bear CBBC Aug 2013 L	2013/04/16	2013/04/17
61275	Standard Chartered Bank - HSI R Bull CBBC Sep 2013 E	2013/04/16	2013/04/17
67757	UBS AG - HSI R Bull CBBC Sep 2013 S	2013/04/16	2013/04/17
67537	BNP Paribas Arbit Issu B.V. - HSI R Bull CBBC Dec 2013 O	2013/04/16	2013/04/17
63473	HK Bank - China Shenhua R Bull CBBC Dec 2013 B	2013/04/16	2013/04/17
65623	HK Bank - HSCEI R Bull CBBC Dec 2013 A	2013/04/16	2013/04/17
67255	Goldman Sachs SP (Asia) - HSI R Bull CBBC Jul 2013 N	2013/04/16	2013/04/17
64966	SGA Societe Generale Acceptance N.V.-HSI R Bull CBBC Jun13 G	2013/04/16	2013/04/17
67551	Credit Suisse AG - HSI R Bull CBBC Oct 2013 X	2013/04/16	2013/04/17
64951	Credit Suisse AG - HSI R Bull CBBC Jul 2013 U	2013/04/16	2013/04/17
64950	Credit Suisse AG - HSI R Bull CBBC Jul 2013 T	2013/04/16	2013/04/17

認購期屆滿之牛熊證(2013)(續)

股份代號	牛熊證	最後 買賣日期	除牌日期
64957	UBS AG - HSI R Bull CBBC May 2013 I	2013/04/16	2013/04/17
64958	J P Morgan SP BV - HSI R Bull CBBC Jul 2013 A	2013/04/16	2013/04/17
64985	Credit Suisse AG - HSI R Bull CBBC Jul 2013 W	2013/04/16	2013/04/17
67787	Goldman Sachs SP (Asia) - HSI R Bull CBBC Jul 2013 S	2013/04/17	2013/04/18
67785	Goldman Sachs SP (Asia) - HSI R Bull CBBC Jul 2013 R	2013/04/17	2013/04/18
67784	Goldman Sachs SP (Asia) - HSI R Bull CBBC Jul 2013 Q	2013/04/17	2013/04/18
66233	UBS AG - HSBC R Bull CBBC Jun 2013 B	2013/04/17	2013/04/18
62393	HK Bank - BOCL R Bull CBBC Apr 2013 A	2013/04/17	2013/04/19
63081	HK Bank - A50 R Bull CBBC Apr 2013 E	2013/04/17	2013/04/19
65388	HK Bank - ICBC R Bull CBBC Aug 2013 C	2013/04/17	2013/04/18
67807	Credit Suisse AG - HSI R Bull CBBC Sep 2013 K	2013/04/17	2013/04/18
67810	Credit Suisse AG - HSI R Bull CBBC Oct 2013 V	2013/04/17	2013/04/18
67813	UBS AG - HSI R Bull CBBC Oct 2013 C	2013/04/17	2013/04/18
67816	UBS AG - HSI R Bull CBBC Sep 2013 T	2013/04/17	2013/04/18
66597	HK Bank - Hutchison R Bull CBBC Apr 2013 A	2013/04/17	2013/04/19
67817	UBS AG - HSI R Bull CBBC Sep 2013 J	2013/04/17	2013/04/18
66959	HK Bank - Sinopec Corp R Bull CBBC Apr 2013 A	2013/04/17	2013/04/19
67791	Credit Suisse AG - HSI R Bull CBBC Sep 2013 F	2013/04/17	2013/04/18
65325	HK Bank - HSI R Bull CBBC Sep 2013 C	2013/04/18	2013/04/19
66147	BNP Paribas Arbit Issu B.V. - HSI R Bull CBBC Dec 2013 U	2013/04/18	2013/04/19
67876	Goldman Sachs SP (Asia) - HSI R Bull CBBC Jul 2013 V	2013/04/18	2013/04/19
67877	Goldman Sachs SP (Asia) - HSI R Bull CBBC Jul 2013 W	2013/04/18	2013/04/19
66215	UBS AG - CC Bank R Bull CBBC Jul 2013 E	2013/04/18	2013/04/19
67882	Goldman Sachs SP (Asia) - HSI R Bull CBBC Jul 2013 X	2013/04/18	2013/04/19
67875	Goldman Sachs SP (Asia) - HSI R Bull CBBC Jul 2013 U	2013/04/18	2013/04/19
67858	SGA Societe Generale Acceptance N.V.-HSI R Bull CBBC Jul13 G	2013/04/18	2013/04/19
67870	UBS AG - HSI R Bull CBBC Oct 2013 I	2013/04/18	2013/04/19
67860	Standard Chartered Bank - HSI R Bull CBBC Sep 2013 X	2013/04/18	2013/04/19
65454	HK Bank - ABC R Bull CBBC Oct 2013 A	2013/04/18	2013/04/19
67874	J P Morgan SP BV - HSI R Bull CBBC Jul 2013 H	2013/04/18	2013/04/19
67873	J P Morgan SP BV - HSI R Bull CBBC Jul 2013 F	2013/04/18	2013/04/19
67871	UBS AG - HSI R Bull CBBC Oct 2013 E	2013/04/18	2013/04/19
67869	UBS AG - HSI R Bull CBBC Oct 2013 H	2013/04/18	2013/04/19
67868	Credit Suisse AG - HSI R Bull CBBC Oct 2013 S	2013/04/18	2013/04/19
67867	Credit Suisse AG - HSI R Bull CBBC Nov 2013 C	2013/04/18	2013/04/19
67864	BNP Paribas Arbit Issu B.V. - HSI R Bull CBBC Dec 2013 P	2013/04/18	2013/04/19
67866	Credit Suisse AG - HSI R Bull CBBC Sep 2013 Y	2013/04/18	2013/04/19
65005	Merrill Lynch Int'l & Co. C.V. - HSI R Bull CBBC Jun 2013 H	2013/04/18	2013/04/19
67834	SGA Societe Generale Acceptance N.V.-HSI R Bull CBBC Jul13 L	2013/04/18	2013/04/19
67865	BNP Paribas Arbit Issu B.V. - HSI R Bull CBBC Dec 2013 R	2013/04/18	2013/04/19
67863	BNP Paribas Arbit Issu B.V. - HSI R Bull CBBC Dec 2013 A	2013/04/18	2013/04/19
65055	UBS AG - HSI R Bull CBBC Aug 2013 H	2013/04/18	2013/04/19
65040	UBS AG - HSCEI R Bull CBBC Jul 2013 B	2013/04/18	2013/04/19
65257	SGA Societe Generale Acceptance N.V.-HSI R Bull CBBC Jun13 O	2013/04/18	2013/04/19
64973	Credit Suisse AG - HSI R Bull CBBC Aug 2013 L	2013/04/18	2013/04/19
65228	UBS AG - Ping An R Bull CBBC Apr 2013 A	2013/04/19	2013/04/23
67108	UBS AG - SHK Ppt R Bear CBBC Nov 2013 A	2013/04/19	2013/04/22
67821	UBS AG - HSI R Bear CBBC Dec 2013 E	2013/04/19	2013/04/22
67883	HK Bank - HSI R Bull CBBC Nov 2013 I	2013/04/19	2013/04/22
67884	HK Bank - Hutchison R Bull CBBC Nov 2013 C	2013/04/19	2013/04/22
67887	HK Bank - China Mobile R Bull CBBC Nov 2013 C	2013/04/19	2013/04/22
67915	Citigroup Global Mkt H Inc. - HSI R Bull CBBC Dec 2013 U	2013/04/19	2013/04/22
67924	Citigroup Global Mkt H Inc. - HSI R Bull CBBC Dec 2013 V	2013/04/19	2013/04/22
67928	Citigroup Global Mkt H Inc. - HSI R Bull CBBC Dec 2013 R	2013/04/19	2013/04/22
67942	Citigroup Global Mkt H Inc. - HSI R Bull CBBC Dec 2013 T	2013/04/19	2013/04/22
67745	UBS AG - HSI R Bear CBBC Dec 2013 D	2013/04/19	2013/04/22
67975	UBS AG - HSI R Bull CBBC Mar 2014 I	2013/04/19	2013/04/22
61009	HK Bank - COVS R Bear CBBC Dec 2013 B	2013/04/19	2013/04/22
67779	Credit Suisse AG - HSI R Bear CBBC Sep 2013 Q	2013/04/19	2013/04/22
67976	Credit Suisse AG - HSI R Bull CBBC Sep 2013 C	2013/04/19	2013/04/22
67971	UBS AG - HSI R Bull CBBC Dec 2013 O	2013/04/19	2013/04/22
64520	UBS AG - COVS R Bear CBBC Jul 2013 A	2013/04/19	2013/04/22
67968	UBS AG - HSI R Bull CBBC Mar 2014 H	2013/04/19	2013/04/22
67943	Citigroup Global Mkt H Inc. - HSI R Bull CBBC Dec 2013 Q	2013/04/19	2013/04/22
67732	Credit Suisse AG - HSI R Bear CBBC Aug 2013 M	2013/04/19	2013/04/22
65794	UBS AG - China Mobile R Bear CBBC Apr 2013 A	2013/04/19	2013/04/23
63903	HK Bank - SHK Ppt R Bull CBBC Apr 2013 B	2013/04/19	2013/04/23
68020	SGA Societe Generale Acceptance N.V.-HSI R Bear CBBC Jul13 S	2013/04/22	2013/04/23
67548	Credit Suisse AG - HSI R Bear CBBC Aug 2013 X	2013/04/22	2013/04/23
68039	UBS AG - HSI R Bear CBBC Aug 2013 Y	2013/04/22	2013/04/23
68038	UBS AG - HSI R Bear CBBC Nov 2013 F	2013/04/22	2013/04/23
68032	BNP Paribas Arbit Issu B.V. - HSI R Bear CBBC Jul 2013 S	2013/04/22	2013/04/23
68031	BNP Paribas Arbit Issu B.V. - HSI R Bear CBBC Jul 2013 R	2013/04/22	2013/04/23
68040	UBS AG - HSI R Bear CBBC Jul 2013 V	2013/04/22	2013/04/23
67977	Credit Suisse AG - HSI R Bear CBBC Sep 2013 S	2013/04/22	2013/04/23
67872	UBS AG - HSI R Bear CBBC Dec 2013 F	2013/04/22	2013/04/23
67997	Citigroup Global Mkt H Inc. - HSI R Bull CBBC Dec 2013 H	2013/04/22	2013/04/23
68024	Standard Chartered Bank - HSI R Bear CBBC Jul 2013 P	2013/04/22	2013/04/23
68016	SGA Societe Generale Acceptance N.V.-HSI R Bear CBBC Jul13 R	2013/04/22	2013/04/23
68012	UBS AG - HSI R Bull CBBC Feb 2014 I	2013/04/22	2013/04/23
68042	Credit Suisse AG - HSI R Bear CBBC Jul 2013 C	2013/04/22	2013/04/23
67995	Credit Suisse AG - HSI R Bull CBBC Sep 2013 D	2013/04/22	2013/04/23
68030	BNP Paribas Arbit Issu B.V. - HSI R Bear CBBC Jul 2013 Q	2013/04/22	2013/04/23
68195	Citigroup Global Mkt H Inc. - HSI R Bear CBBC Aug 2013 M	2013/04/22	2013/04/23
67733	Credit Suisse AG - HSI R Bear CBBC Aug 2013 O	2013/04/22	2013/04/23
67746	UBS AG - HSI R Bear CBBC Aug 2013 B	2013/04/22	2013/04/23
68061	Credit Suisse AG - HSI R Bear CBBC Aug 2013 R	2013/04/22	2013/04/23

認購期屆滿之牛熊證(2013)(續)

股份代號	牛熊證	最後 買賣日期	除牌日期
68043	Credit Suisse AG - HSI R Bear CBBC Aug 2013 P	2013/04/22	2013/04/23
68196	Citigroup Global Mkt H Inc. - HSI R Bear CBBC Aug 2013 N	2013/04/22	2013/04/23
67645	Goldman Sachs SP (Asia) - HSI R Bear CBBC Jul 2013 H	2013/04/22	2013/04/23
60760	HK Bank - COVS R Bear CBBC Dec 2013 A	2013/04/22	2013/04/23
67855	Credit Suisse AG - HSI R Bear CBBC Aug 2013 Q	2013/04/22	2013/04/23
68107	Goldman Sachs SP (Asia) - HSI R Bear CBBC Jul 2013 M	2013/04/22	2013/04/23
67640	UBS AG - HSI R Bear CBBC Oct 2013 L	2013/04/22	2013/04/23
67985	Credit Suisse AG - HSI R Bull CBBC Nov 2013 D	2013/04/22	2013/04/23
68096	Goldman Sachs SP (Asia) - HSI R Bear CBBC Jul 2013 L	2013/04/22	2013/04/23
67980	BNP Paribas Arbit Issu B.V. - HSI R Bear CBBC Jul 2013 P	2013/04/22	2013/04/23
68202	Citigroup Global Mkt H Inc. - HSI R Bear CBBC Aug 2013 O	2013/04/22	2013/04/23
68354	Credit Suisse AG - HSI R Bear CBBC Jul 2013 T	2013/04/23	2013/04/24
67994	Credit Suisse AG - HSI R Bull CBBC Nov 2013 F	2013/04/23	2013/04/24
67984	BNP Paribas Arbit Issu B.V. - HSI R Bull CBBC Dec 2013 Y	2013/04/23	2013/04/24
67982	BNP Paribas Arbit Issu B.V. - HSI R Bull CBBC Dec 2013 X	2013/04/23	2013/04/24
68352	Citigroup Global Mkt H Inc. - HSI R Bear CBBC Aug 2013 C	2013/04/23	2013/04/24
68365	Credit Suisse AG - HSI R Bear CBBC Nov 2013 A	2013/04/23	2013/04/24
68258	Credit Suisse AG - HSI R Bull CBBC Oct 2013 Y	2013/04/23	2013/04/24
68370	BNP Paribas Arbit Issu B.V. - HSI R Bear CBBC Jul 2013 U	2013/04/23	2013/04/24
68362	Credit Suisse AG - HSI R Bear CBBC Aug 2013 S	2013/04/23	2013/04/24
68336	Citigroup Global Mkt H Inc. - HSI R Bear CBBC Aug 2013 P	2013/04/23	2013/04/24
68312	UBS AG - HSI R Bear CBBC Aug 2013 S	2013/04/23	2013/04/24
68280	UBS AG - HSI R Bear CBBC Aug 2013 P	2013/04/23	2013/04/24
67996	Citigroup Global Mkt H Inc. - HSI R Bull CBBC Dec 2013 S	2013/04/23	2013/04/24
68270	SGA Societe Generale Acceptance N.V.-HSI R Bear CBBC Jul13 U	2013/04/23	2013/04/24
68257	UBS AG - HSI R Bull CBBC Nov 2013 Y	2013/04/23	2013/04/24
68009	UBS AG - HSI R Bull CBBC Dec 2013 P	2013/04/23	2013/04/24
68011	UBS AG - HSI R Bull CBBC Oct 2013 F	2013/04/23	2013/04/24
68219	SGA Societe Generale Acceptance N.V.-HSI R Bear CBBC Jul13 T	2013/04/23	2013/04/24
68214	Citigroup Global Mkt H Inc. - HSI R Bull CBBC Dec 2013 E	2013/04/23	2013/04/24
68170	J P Morgan SP BV - HSI R Bull CBBC Sep 2013 A	2013/04/23	2013/04/24
68279	UBS AG - HSI R Bear CBBC Aug 2013 L	2013/04/23	2013/04/24
67992	Credit Suisse AG - HSI R Bull CBBC Nov 2013 E	2013/04/23	2013/04/24
67904	UBS AG - Sinopec Corp R Bull CBBC Nov 2013 A	2013/04/23	2013/04/24
68519	UBS AG - HSI R Bear CBBC Jul 2013 W	2013/04/24	2013/04/25
68071	Credit Suisse AG - HSI R Bear CBBC Sep 2013 T	2013/04/24	2013/04/25
68536	BNP Paribas Arbit Issu B.V. - HSI R Bear CBBC Jul 2013 W	2013/04/24	2013/04/25
67856	Credit Suisse AG - HSI R Bear CBBC Aug 2013 K	2013/04/24	2013/04/25
68533	BNP Paribas Arbit Issu B.V. - HSI R Bear CBBC Jul 2013 V	2013/04/24	2013/04/25
68531	Credit Suisse AG - HSI R Bear CBBC Aug 2013 J	2013/04/24	2013/04/25
68528	SGA Societe Generale Acceptance N.V.-HSI R Bear CBBC Jul13 W	2013/04/24	2013/04/25
68527	SGA Societe Generale Acceptance N.V.-HSI R Bear CBBC Jul13 V	2013/04/24	2013/04/25
68547	Goldman Sachs SP (Asia) - HSI R Bear CBBC Jul 2013 P	2013/04/24	2013/04/25
68520	UBS AG - HSI R Bear CBBC Aug 2013 A	2013/04/24	2013/04/25
68549	J P Morgan SP BV - HSI R Bear CBBC Oct 2013 A	2013/04/24	2013/04/25
68518	Citigroup Global Mkt H Inc. - HSI R Bear CBBC Sep 2013 B	2013/04/24	2013/04/25
68509	Citigroup Global Mkt H Inc. - HSI R Bear CBBC Sep 2013 A	2013/04/24	2013/04/25
68457	Standard Chartered Bank - HSI R Bear CBBC Jul 2013 Q	2013/04/24	2013/04/25
68456	Credit Suisse AG - HSI R Bear CBBC Oct 2013 A	2013/04/24	2013/04/25
67652	Goldman Sachs SP (Asia) - HSI R Bear CBBC Jul 2013 K	2013/04/24	2013/04/25
68454	Credit Suisse AG - HSI R Bear CBBC Aug 2013 T	2013/04/24	2013/04/25
68522	UBS AG - HSI R Bear CBBC Jul 2013 Y	2013/04/24	2013/04/25
67310	SGA Societe Generale Acceptance N.V.-HSI R Bear CBBC Jul13 N	2013/04/24	2013/04/25
67450	Merrill Lynch Int' l & Co. C.V. - HSI R Bear CBBC Sep 2013 J	2013/04/24	2013/04/25
67905	UBS AG - HSI R Bear CBBC Jul 2013 S	2013/04/24	2013/04/25
68537	Goldman Sachs SP (Asia) - HSI R Bear CBBC Jul 2013 N	2013/04/24	2013/04/25
66946	UBS AG - HSI R Bear CBBC Jul 2013 Z	2013/04/25	2013/04/26
66942	Credit Suisse AG - HSI R Bear CBBC Sep 2013 L	2013/04/25	2013/04/26
68369	BNP Paribas Arbit Issu B.V. - HSI R Bear CBBC Jul 2013 T	2013/04/25	2013/04/26
66933	Standard Chartered Bank - HSI R Bear CBBC Jul 2013 K	2013/04/25	2013/04/26
67260	Goldman Sachs SP (Asia) - HSI R Bear CBBC Jul 2013 D	2013/04/25	2013/04/26
67275	J P Morgan SP BV - HSI R Bear CBBC Jul 2013 N	2013/04/25	2013/04/26
68655	J P Morgan SP BV - HSI R Bear CBBC Sep 2013 D	2013/04/25	2013/04/26
68654	J P Morgan SP BV - HSI R Bear CBBC Sep 2013 C	2013/04/25	2013/04/26
68653	J P Morgan SP BV - HSI R Bear CBBC Sep 2013 B	2013/04/25	2013/04/26
68646	BNP Paribas Arbit Issu B.V. - HSI R Bear CBBC Jul 2013 X	2013/04/25	2013/04/26
68622	UBS AG - HSCEI R Bear CBBC Aug 2013 C	2013/04/25	2013/04/26
68642	UBS AG - HSI R Bear CBBC Aug 2013 T	2013/04/25	2013/04/26
68641	UBS AG - HSI R Bear CBBC Sep 2013 X	2013/04/25	2013/04/26
68638	Citigroup Global Mkt H Inc. - HSI R Bear CBBC Sep 2013 C	2013/04/25	2013/04/26
68634	Credit Suisse AG - HSI R Bear CBBC Aug 2013 L	2013/04/25	2013/04/26
68631	Credit Suisse AG - HSI R Bear CBBC Aug 2013 Y	2013/04/25	2013/04/26
68627	Credit Suisse AG - HSI R Bear CBBC Sep 2013 U	2013/04/25	2013/04/26
66949	UBS AG - HSI R Bear CBBC Aug 2013 Q	2013/04/25	2013/04/26
68626	Credit Suisse AG - HSI R Bear CBBC Aug 2013 V	2013/04/25	2013/04/26
67782	SGA Societe Generale Acceptance N.V.-HSI R Bear CBBC Jul13 P	2013/04/25	2013/04/26
68601	Standard Chartered Bank - HSI R Bear CBBC Jul 2013 R	2013/04/25	2013/04/26
68650	Goldman Sachs SP (Asia) - HSI R Bear CBBC Jul 2013 Q	2013/04/25	2013/04/26
67317	BNP Paribas Arbit Issu B.V. - HSI R Bear CBBC Jul 2013 K	2013/04/25	2013/04/26
66966	HK Bank - Sinopec Corp R Bull CBBC Apr 2013 B	2013/04/25	2013/04/29
67464	UBS AG - HSI R Bear CBBC Jul 2013 X	2013/04/25	2013/04/26
67276	J P Morgan SP BV - HSI R Bear CBBC Jul 2013 O	2013/04/25	2013/04/26
67461	Merrill Lynch Int' l & Co. C.V. - HSI R Bear CBBC Sep 2013 M	2013/04/25	2013/04/26
67449	Merrill Lynch Int' l & Co. C.V. - HSI R Bear CBBC Sep 2013 I	2013/04/25	2013/04/26
67367	Credit Suisse AG - HSI R Bear CBBC Jul 2013 R	2013/04/25	2013/04/26
67336	Standard Chartered Bank - HSI R Bear CBBC Jul 2013 L	2013/04/25	2013/04/26
67156	UBS AG - HSI R Bear CBBC Sep 2013 V	2013/04/25	2013/04/26

認購期屆滿之牛熊證(2013)(續)

股份代號	牛熊證	最後 買賣日期	除牌日期
67318	BNP Paribas Arbit Issu B.V. - HSI R Bear CBBC Jul 2013 L	2013/04/25	2013/04/26
67550	Credit Suisse AG - HSI R Bear CBBC Aug 2013 Z	2013/04/25	2013/04/26
67316	BNP Paribas Arbit Issu B.V. - HSI R Bear CBBC Jul 2013 J	2013/04/25	2013/04/26
67902	Credit Suisse AG - HSI R Bear CBBC Jul 2013 A	2013/04/25	2013/04/26
67944	Citigroup Global Mkt H Inc. - HSI R Bear CBBC Aug 2013 I	2013/04/25	2013/04/26
67861	Standard Chartered Bank - HSI R Bear CBBC Jul 2013 O	2013/04/25	2013/04/26
67945	Citigroup Global Mkt H Inc. - HSI R Bear CBBC Aug 2013 J	2013/04/25	2013/04/26
66937	Credit Suisse AG - HSI R Bear CBBC Sep 2013 K	2013/04/25	2013/04/26
67947	Citigroup Global Mkt H Inc. - HSI R Bear CBBC Aug 2013 K	2013/04/25	2013/04/26
67324	BNP Paribas Arbit Issu B.V. - HSI R Bear CBBC Jul 2013 M	2013/04/25	2013/04/26
68209	HK Bank - HSCEI R Bear CBBC Oct 2013 C	2013/04/25	2013/04/26
67661	HK Bank - HSI R Bear CBBC Sep 2013 K	2013/04/25	2013/04/26
67064	BNP Paribas Arbit Issu B.V. - HSI R Bear CBBC Jul 2013 F	2013/04/25	2013/04/26
66795	HK Bank - BOCL R Bull CBBC Apr 2013 B	2013/04/25	2013/04/29
66828	HK Bank - SHK Ppt R Bear CBBC Sep 2013 C	2013/04/25	2013/04/26
67079	Credit Suisse AG - HSI R Bear CBBC Sep 2013 P	2013/04/25	2013/04/26
67650	Goldman Sachs SP (Asia) - HSI R Bear CBBC Jul 2013 J	2013/04/25	2013/04/26
67086	UBS AG - HSI R Bear CBBC Aug 2013 O	2013/04/25	2013/04/26
67468	UBS AG - HSI R Bear CBBC Aug 2013 N	2013/04/25	2013/04/26
67091	UBS AG - HSI R Bear CBBC Aug 2013 R	2013/04/25	2013/04/26
66870	UBS AG - HSI R Bear CBBC Sep 2013 U	2013/04/25	2013/04/26
67098	Credit Suisse AG - HSI R Bear CBBC Jul 2013 W	2013/04/25	2013/04/26
67644	Goldman Sachs SP (Asia) - HSI R Bear CBBC Jul 2013 G	2013/04/25	2013/04/26
67820	UBS AG - HSI R Bear CBBC Nov 2013 E	2013/04/25	2013/04/26
67835	SGA Societe Generale Acceptance N.V.-HSI R Bear CBBC Jul13 Q	2013/04/25	2013/04/26
68115	J P Morgan SP BV - HSI R Bear CBBC Sep 2013 A	2013/04/25	2013/04/26
67639	UBS AG - HSI R Bear CBBC Sep 2013 W	2013/04/25	2013/04/26
67154	Credit Suisse AG - HSI R Bear CBBC Jul 2013 Z	2013/04/25	2013/04/26
67088	SGA Societe Generale Acceptance N.V.-HSI R Bear CBBC Jul13 J	2013/04/25	2013/04/26
67561	BNP Paribas Arbit Issu B.V. - HSI R Bull CBBC Apr 2013 T	2013/04/26	2013/04/30
67647	Credit Suisse AG - HSI R Bear CBBC Apr 2013 W	2013/04/26	2013/04/30
63307	BNP Paribas Arbit Issu B.V. - HSI R Bull CBBC Apr 2013 X	2013/04/26	2013/04/30
67796	SGA Societe Generale Acceptance N.V.-HSI R Bear CBBC Apr13 G	2013/04/26	2013/04/30
65222	HK Bank - Galaxy Ent R Bear CBBC Oct 2013 B	2013/04/26	2013/04/29
67371	BNP Paribas Arbit Issu B.V. - HSI R Bull CBBC Apr 2013 V	2013/04/26	2013/04/30
68657	Credit Suisse AG - HSI R Bear CBBC Sep 2013 W	2013/04/26	2013/04/29
67002	SGA Societe Generale Acceptance N.V.-HSI R Bear CBBC Jul13 I	2013/04/26	2013/04/29
62905	BNP Paribas Arbit Issu B.V. - HSI R Bull CBBC Apr 2013 O	2013/04/26	2013/04/30
68659	SGA Societe Generale Acceptance N.V.-HSI R Bear CBBC Jul13 X	2013/04/26	2013/04/29
67492	BNP Paribas Arbit Issu B.V. - HSI R Bull CBBC Apr 2013 I	2013/04/26	2013/04/30
67795	SGA Societe Generale Acceptance N.V.-HSI R Bear CBBC Apr13 F	2013/04/26	2013/04/30
63611	UBS AG - A50 China R Bull CBBC Apr 2013 C	2013/04/26	2013/04/30
63747	UBS AG - HSCEI R Bear CBBC Apr 2013 A	2013/04/26	2013/04/30
63603	UBS AG - Petrochina R Bear CBBC Apr 2013 A	2013/04/26	2013/04/30
64735	J P Morgan SP BV - HSI R Bull CBBC Apr 2013 E	2013/04/26	2013/04/30
64738	J P Morgan SP BV - HSI R Bull CBBC Apr 2013 F	2013/04/26	2013/04/30
63793	BNP Paribas Arbit Issu B.V. - HSI R Bear CBBC Apr 2013 N	2013/04/26	2013/04/30
62927	BNP Paribas Arbit Issu B.V. - HSI R Bull CBBC Apr 2013 P	2013/04/26	2013/04/30
67172	HK Bank - HSI R Bull CBBC Apr 2013 C	2013/04/26	2013/04/30
67106	UBS AG - TCH R Bear CBBC Sep 2013 A	2013/04/26	2013/04/29
68015	UBS AG - HSI R Bull CBBC Apr 2013 K	2013/04/26	2013/04/30
67958	Daiwa Capital Mkt - HSI R Bull CBBC Apr 2013 A	2013/04/26	2013/04/30
65353	UBS AG - HSCEI R Bear CBBC Apr 2013 B	2013/04/26	2013/04/30
68660	SGA Societe Generale Acceptance N.V.-HSI R Bear CBBC Jul13 Y	2013/04/26	2013/04/29
67656	Credit Suisse AG - HSI R Bear CBBC Apr 2013 A	2013/04/26	2013/04/30
66357	Goldman Sachs SP (Asia) - HSI R Bear CBBC Apr 2013 B	2013/04/26	2013/04/30
67049	Credit Suisse AG - HSI R Bear CBBC Sep 2013 M	2013/04/26	2013/04/29
68263	Credit Suisse AG - HSI R Bull CBBC Apr 2013 D	2013/04/26	2013/04/30
62856	BNP Paribas Arbit Issu B.V. - HSI R Bull CBBC Apr 2013 E	2013/04/26	2013/04/30
66176	UBS AG - HSI R Bear CBBC Aug 2013 X	2013/04/26	2013/04/29
66356	Goldman Sachs SP (Asia) - HSI R Bear CBBC Apr 2013 A	2013/04/26	2013/04/30
66168	Citigroup Global Mkt H Inc. - HSI R Bear CBBC Aug 2013 B	2013/04/26	2013/04/29
66630	Merrill Lynch Int'l & Co. C.V. - HSI R Bear CBBC Sep 2013 B	2013/04/26	2013/04/29
66631	Merrill Lynch Int'l & Co. C.V. - HSI R Bear CBBC Sep 2013 C	2013/04/26	2013/04/29
68407	HK Bank - HSI R Bull CBBC Apr 2013 G	2013/04/26	2013/04/30
66548	SGA Societe Generale Acceptance N.V.-HSI R Bear CBBC Apr13 W	2013/04/26	2013/04/30
66661	HK Bank - China Mobile R Bear CBBC Aug 2013 B	2013/04/26	2013/04/29
66139	SGA Societe Generale Acceptance N.V.-HSI R Bear CBBC Jun13 X	2013/04/26	2013/04/29
66339	SGA Societe Generale Acceptance N.V.-HSI R Bear CBBC Apr13 V	2013/04/26	2013/04/30
68656	Credit Suisse AG - HSI R Bear CBBC Sep 2013 V	2013/04/26	2013/04/29
66074	J P Morgan SP BV - HSI R Bear CBBC Jun 2013 U	2013/04/26	2013/04/29
65893	BNP Paribas Arbit Issu B.V. - HSI R Bear CBBC Apr 2013 M	2013/04/26	2013/04/30
66066	Citigroup Global Mkt H Inc. - HSI R Bear CBBC Aug 2013 Y	2013/04/26	2013/04/29
66023	Goldman Sachs SP (Asia) - HSI R Bear CBBC Jun 2013 S	2013/04/26	2013/04/29
68255	Credit Suisse AG - HSI R Bull CBBC Apr 2013 C	2013/04/26	2013/04/30
66012	Goldman Sachs SP (Asia) - HSI R Bear CBBC Jun 2013 Q	2013/04/26	2013/04/29
66335	SGA Societe Generale Acceptance N.V.-HSI R Bear CBBC Apr13 T	2013/04/26	2013/04/30
68253	Credit Suisse AG - HSI R Bull CBBC Apr 2013 B	2013/04/26	2013/04/30
65984	BNP Paribas Arbit Issu B.V. - HSI R Bear CBBC Jun 2013 G	2013/04/26	2013/04/29
65981	UBS AG - HSI R Bear CBBC Jul 2013 Q	2013/04/26	2013/04/29
65959	Credit Suisse AG - HSI R Bear CBBC Jul 2013 L	2013/04/26	2013/04/29
65953	Credit Suisse AG - HSI R Bear CBBC Jun 2013 Y	2013/04/26	2013/04/29
65945	Credit Suisse AG - HSI R Bear CBBC Jul 2013 H	2013/04/26	2013/04/29
65848	J P Morgan SP BV - HSI R Bull CBBC Apr 2013 A	2013/04/26	2013/04/30
66337	SGA Societe Generale Acceptance N.V.-HSI R Bear CBBC Apr13 U	2013/04/26	2013/04/30
67660	HK Bank - HSI R Bear CBBC Aug 2013 J	2013/04/26	2013/04/29
67124	Goldman Sachs SP (Asia) - HSI R Bear CBBC Jul 2013 C	2013/04/26	2013/04/29

認購期屆滿之牛熊證(2013)(續)

股份代號	牛熊證	最後 買賣日期	除牌日期
66123	Credit Suisse AG - HSI R Bear CBBC Apr 2013 K	2013/04/26	2013/04/30
68711	Credit Suisse AG - HSI R Bear CBBC Oct 2013 C	2013/04/26	2013/04/29
64893	SGA Societe Generale Acceptance N.V.-HSI R Bull CBBC Apr13 H	2013/04/26	2013/04/30
68701	Credit Suisse AG - HSI R Bear CBBC Aug 2013 N	2013/04/26	2013/04/29
65464	UBS AG - HSI R Bull CBBC Apr 2013 J	2013/04/26	2013/04/30
65351	BNP Paribas Arbit Issu B.V. - HSI R Bull CBBC Apr 2013 S	2013/04/26	2013/04/30
67335	BNP Paribas Arbit Issu B.V. - HSI R Bear CBBC Jul 2013 N	2013/04/26	2013/04/29
64924	SGA Societe Generale Acceptance N.V.-HSI R Bull CBBC Apr13 I	2013/04/26	2013/04/30
65304	BNP Paribas Arbit Issu B.V. - HSI R Bull CBBC Apr 2013 J	2013/04/26	2013/04/30
68682	SGA Societe Generale Acceptance N.V.-HSI R Bear CBBC Aug13 A	2013/04/26	2013/04/29
66124	Credit Suisse AG - HSI R Bear CBBC Apr 2013 L	2013/04/26	2013/04/30
67447	Merrill Lynch Int'l & Co. C.V. - HSI R Bear CBBC Sep 2013 H	2013/04/26	2013/04/29
65478	J P Morgan SP BV - HSI R Bull CBBC Apr 2013 I	2013/04/26	2013/04/30
68698	Citigroup Global Mkt H Inc. - HSI R Bear CBBC Sep 2013 F	2013/04/26	2013/04/29
68697	Citigroup Global Mkt H Inc. - HSI R Bear CBBC Sep 2013 E	2013/04/26	2013/04/29
68696	UBS AG - HSI R Bear CBBC Sep 2013 Z	2013/04/26	2013/04/29
67633	Credit Suisse AG - HSI R Bear CBBC Apr 2013 V	2013/04/26	2013/04/30
63308	BNP Paribas Arbit Issu B.V. - HSI R Bull CBBC Apr 2013 M	2013/04/26	2013/04/30
63412	BNP Paribas Arbit Issu B.V. - HSI R Bull CBBC Apr 2013 N	2013/04/26	2013/04/30
64871	UBS AG - HSI R Bull CBBC Apr 2013 I	2013/04/26	2013/04/30
68695	UBS AG - HSI R Bear CBBC Sep 2013 Y	2013/04/26	2013/04/29
64007	BNP Paribas Arbit Issu B.V. - HSI R Bull CBBC Apr 2013 U	2013/04/26	2013/04/30
63975	BNP Paribas Arbit Issu B.V. - HSI R Bull CBBC Apr 2013 K	2013/04/26	2013/04/30
63515	BNP Paribas Arbit Issu B.V. - HSI R Bull CBBC Apr 2013 L	2013/04/26	2013/04/30
63519	BNP Paribas Arbit Issu B.V. - HSI R Bull CBBC Apr 2013 H	2013/04/26	2013/04/30
68699	Credit Suisse AG - HSI R Bear CBBC Oct 2013 B	2013/04/26	2013/04/29
68670	UBS AG - HSI R Bear CBBC Oct 2013 N	2013/04/26	2013/04/29
65894	BNP Paribas Arbit Issu B.V. - HSI R Bear CBBC Apr 2013 T	2013/04/26	2013/04/30
65895	BNP Paribas Arbit Issu B.V. - HSI R Bear CBBC Apr 2013 Q	2013/04/26	2013/04/30
66698	UBS AG - HSI R Bear CBBC Apr 2013 N	2013/04/26	2013/04/30
67151	SGA Societe Generale Acceptance N.V.-HSI R Bear CBBC Jul13 K	2013/04/26	2013/04/29
68661	HK Bank - HSI R Bear CBBC Aug 2013 K	2013/04/26	2013/04/29
68662	HK Bank - HSI R Bear CBBC Aug 2013 L	2013/04/26	2013/04/29
67155	UBS AG - HSI R Bear CBBC Jul 2013 U	2013/04/26	2013/04/29
66560	SGA Societe Generale Acceptance N.V.-HSI R Bear CBBC Apr13 X	2013/04/26	2013/04/30
63218	BNP Paribas Arbit Issu B.V. - HSI R Bull CBBC Apr 2013 R	2013/04/26	2013/04/30
66684	J P Morgan SP BV - HSI R Bull CBBC Apr 2013 N	2013/04/26	2013/04/30
68669	Standard Chartered Bank - HSI R Bear CBBC Dec 2013 A	2013/04/26	2013/04/29
64848	SGA Societe Generale Acceptance N.V.-HSI R Bull CBBC Apr13 G	2013/04/26	2013/04/30
67455	Goldman Sachs SP (Asia) - HSI R Bear CBBC Apr 2013 I	2013/04/26	2013/04/30
66945	BNP Paribas Arbit Issu B.V. - HSI R Bear CBBC Jul 2013 E	2013/04/26	2013/04/29
64315	UBS AG - China Mobile R Bear CBBC Apr 2013 B	2013/04/26	2013/04/30
67465	Goldman Sachs SP (Asia) - HSI R Bear CBBC Apr 2013 K	2013/04/26	2013/04/30
67466	Goldman Sachs SP (Asia) - HSI R Bear CBBC Apr 2013 L	2013/04/26	2013/04/30
67494	Goldman Sachs SP (Asia) - HSI R Bear CBBC Apr 2013 M	2013/04/26	2013/04/30
67499	Goldman Sachs SP (Asia) - HSI R Bear CBBC Apr 2013 N	2013/04/26	2013/04/30
68672	UBS AG - HSI R Bear CBBC Oct 2013 O	2013/04/26	2013/04/29
68673	Citigroup Global Mkt H Inc. - HSI R Bear CBBC Sep 2013 D	2013/04/26	2013/04/29
65526	J P Morgan SP BV - HSI R Bull CBBC Apr 2013 K	2013/04/26	2013/04/30
65513	J P Morgan SP BV - HSI R Bull CBBC Apr 2013 J	2013/04/26	2013/04/30
68679	SGA Societe Generale Acceptance N.V.-HSI R Bear CBBC Jul13 Z	2013/04/26	2013/04/29
67281	J P Morgan SP BV - HSI R Bear CBBC Jul 2013 P	2013/04/26	2013/04/29
63303	UBS AG - HSI R Bull CBBC Apr 2013 H	2013/04/26	2013/04/30
66653	J P Morgan SP BV - HSI R Bull CBBC Apr 2013 M	2013/04/26	2013/04/30
63139	UBS AG - HSI R Bull CBBC Apr 2013 M	2013/04/26	2013/04/30
62720	BNP Paribas Arbit Issu B.V. - HSI R Bull CBBC Apr 2013 C	2013/04/26	2013/04/30
66344	Standard Chartered Bank - HSI R Bear CBBC Jul 2013 G	2013/04/26	2013/04/29
66128	HK Bank - HSI R Bull CBBC Apr 2013 A	2013/04/26	2013/04/30
62721	BNP Paribas Arbit Issu B.V. - HSI R Bull CBBC Apr 2013 D	2013/04/26	2013/04/30
66453	Credit Suisse AG - HSI R Bear CBBC Apr 2013 M	2013/04/26	2013/04/30
66376	Goldman Sachs SP (Asia) - HSI R Bear CBBC Apr 2013 E	2013/04/26	2013/04/30
66374	Goldman Sachs SP (Asia) - HSI R Bear CBBC Apr 2013 D	2013/04/26	2013/04/30
62857	BNP Paribas Arbit Issu B.V. - HSI R Bull CBBC Apr 2013 F	2013/04/26	2013/04/30
66504	SGA Societe Generale Acceptance N.V.-HSI R Bear CBBC Jul13 D	2013/04/26	2013/04/29
66479	Credit Suisse AG - HSI R Bear CBBC Apr 2013 N	2013/04/26	2013/04/30
67964	Citigroup Global Mkt H Inc. - HSI R Bear CBBC Aug 2013 L	2013/04/26	2013/04/29
66183	Credit Suisse AG - HSI R Bear CBBC Jul 2013 Y	2013/04/26	2013/04/29
66488	HK Bank - HSI R Bear CBBC Jul 2013 G	2013/04/26	2013/04/29
62719	BNP Paribas Arbit Issu B.V. - HSI R Bull CBBC Apr 2013 B	2013/04/26	2013/04/30
63102	HK Bank - PetCh R Bull CBBC Apr 2013 A	2013/04/26	2013/04/30
66438	BNP Paribas Arbit Issu B.V. - HSI R Bear CBBC Jul 2013 C	2013/04/26	2013/04/29
68435	HK Bank - AIA R Bear CBBC Oct 2013 B	2013/04/26	2013/04/29
68571	HK Bank - HSI R Bear CBBC Oct 2013 J	2013/04/26	2013/04/29
66302	UBS AG - HSI R Bear CBBC Jun 2013 J	2013/04/26	2013/04/29
66549	UBS AG - HSI R Bear CBBC Jun 2013 T	2013/04/26	2013/04/29
66298	Credit Suisse AG - HSI R Bear CBBC Jun 2013 E	2013/04/26	2013/04/29
66270	Credit Suisse AG - HSI R Bear CBBC Jul 2013 V	2013/04/26	2013/04/29
66276	UBS AG - HSI R Bear CBBC Sep 2013 P	2013/04/26	2013/04/29
66480	Credit Suisse AG - HSI R Bear CBBC Apr 2013 F	2013/04/26	2013/04/30
62718	BNP Paribas Arbit Issu B.V. - HSI R Bull CBBC Apr 2013 A	2013/04/26	2013/04/30
66559	Goldman Sachs SP (Asia) - HSI R Bear CBBC Jun 2013 W	2013/04/26	2013/04/29
68740	UBS AG - HSI R Bear CBBC Jul 2013 V	2013/04/29	2013/04/30
65175	Credit Suisse AG - A50 China R Bull CBBC Apr 2013 A	2013/04/29	2013/05/02
68748	Credit Suisse AG - HSI R Bear CBBC Sep 2013 X	2013/04/29	2013/04/30
67833	HK Bank - Yanzhou Coal R Bull CBBC Dec 2013 A	2013/04/29	2013/04/30
68768	UBS AG - HSI R Bear CBBC Dec 2013 G	2013/04/29	2013/04/30
68767	Goldman Sachs SP (Asia) - HSI R Bear CBBC Jul 2013 R	2013/04/29	2013/04/30

認購期屆滿之牛熊證(2013)(續)

股份代號	牛熊證	最後 買賣日期	除牌日期
68766	Citigroup Global Mkt H Inc. - HSI R Bear CBBC Sep 2013 I	2013/04/29	2013/04/30
68765	Citigroup Global Mkt H Inc. - HSI R Bear CBBC Sep 2013 H	2013/04/29	2013/04/30
68752	Credit Suisse AG - HSI R Bear CBBC Sep 2013 Y	2013/04/29	2013/04/30
68688	UBS AG - Yanzhou Coal R Bull CBBC Nov 2013 A	2013/04/29	2013/04/30
68737	BNP Paribas Arbit Issu B.V. - HSI R Bear CBBC Jul 2013 Y	2013/04/29	2013/04/30
68764	Citigroup Global Mkt H Inc. - HSI R Bear CBBC Sep 2013 G	2013/04/29	2013/04/30
64881	HK Bank - HKEx R Bull CBBC Apr 2013 A	2013/04/29	2013/05/02
68738	Credit Suisse AG - HSI R Bear CBBC Aug 2013 W	2013/04/29	2013/04/30
68806	BNP Paribas Arbit Issu B.V. - HSI R Bear CBBC Jul 2013 D	2013/04/30	2013/05/02
68819	Credit Suisse AG - HSI R Bear CBBC Jul 2013 C	2013/04/30	2013/05/02
68824	UBS AG - HSI R Bear CBBC Nov 2013 G	2013/04/30	2013/05/02
65253	Credit Suisse AG - HSI R Bear CBBC Jul 2013 D	2013/04/30	2013/05/02
68823	UBS AG - HSI R Bear CBBC Aug 2013 Y	2013/04/30	2013/05/02
68692	UBS AG - China Mobile R Bear CBBC Oct 2013 A	2013/04/30	2013/05/02
68826	Merrill Lynch Int'l & Co. C.V. - HSI R Bear CBBC Sep 2013 O	2013/04/30	2013/05/02
66551	UBS AG - HSI R Bear CBBC Dec 2013 C	2013/04/30	2013/05/02
68821	Credit Suisse AG - HSI R Bear CBBC Sep 2013 Z	2013/04/30	2013/05/02
66433	BNP Paribas Arbit Issu B.V. - HSI R Bear CBBC Jul 2013 A	2013/04/30	2013/05/02
68805	BNP Paribas Arbit Issu B.V. - HSI R Bear CBBC Jul 2013 Z	2013/04/30	2013/05/02
66275	UBS AG - HSI R Bear CBBC Aug 2013 Z	2013/04/30	2013/05/02
66909	Goldman Sachs SP (Asia) - HSI R Bear CBBC Jul 2013 A	2013/04/30	2013/05/02
65887	BNP Paribas Arbit Issu B.V. - HSI R Bear CBBC Jun 2013 F	2013/04/30	2013/05/02
68822	UBS AG - HSI R Bear CBBC Aug 2013 B	2013/04/30	2013/05/02
65460	Citigroup Global Mkt H Inc. - HSI R Bear CBBC Aug 2013 R	2013/04/30	2013/05/02
66273	Credit Suisse AG - HSI R Bear CBBC Jul 2013 X	2013/04/30	2013/05/02
68816	Citigroup Global Mkt H Inc. - HSI R Bear CBBC Sep 2013 J	2013/04/30	2013/05/02
68817	Citigroup Global Mkt H Inc. - HSI R Bear CBBC Sep 2013 K	2013/04/30	2013/05/02
66437	BNP Paribas Arbit Issu B.V. - HSI R Bear CBBC Jul 2013 B	2013/04/30	2013/05/02
68810	Standard Chartered Bank - HSI R Bear CBBC Jul 2013 S	2013/04/30	2013/05/02
66408	UBS AG - Hutchison R Bear CBBC Aug 2013 B	2013/04/30	2013/05/02
68825	Merrill Lynch Int'l & Co. C.V. - HSI R Bear CBBC Sep 2013 N	2013/04/30	2013/05/02
68818	Citigroup Global Mkt H Inc. - HSI R Bear CBBC Sep 2013 L	2013/04/30	2013/05/02
68820	Credit Suisse AG - HSI R Bear CBBC Jul 2013 T	2013/04/30	2013/05/02
65459	UBS AG - HSI R Bear CBBC Aug 2013 U	2013/04/30	2013/05/02
66506	SGA Societe Generale Acceptance N.V. - HSI R Bear CBBC Jul13 E	2013/04/30	2013/05/02
68827	Merrill Lynch Int'l & Co. C.V. - HSI R Bear CBBC Sep 2013 P	2013/04/30	2013/05/02
68541	Goldman Sachs SP (Asia) - HSI R Bear CBBC Jul 2013 O	2013/04/30	2013/05/02
68807	BNP Paribas Arbit Issu B.V. - HSI R Bear CBBC Jul 2013 G	2013/04/30	2013/05/02
66312	Citigroup Global Mkt H Inc. - HSI R Bear CBBC Aug 2013 E	2013/04/30	2013/05/02
65471	Standard Chartered Bank - HSI R Bear CBBC Jul 2013 D	2013/04/30	2013/05/02
66069	Citigroup Global Mkt H Inc. - HSI R Bear CBBC Aug 2013 Z	2013/04/30	2013/05/02
65960	Credit Suisse AG - HSI R Bear CBBC Jul 2013 M	2013/04/30	2013/05/02
66571	HK Bank - Hutchison R Bear CBBC Nov 2013 B	2013/04/30	2013/05/02
66143	SGA Societe Generale Acceptance N.V. - HSI R Bear CBBC Jun13 Y	2013/04/30	2013/05/02
67825	HK Bank - HSI R Bear CBBC Oct 2013 I	2013/04/30	2013/05/02
66666	HK Bank - CC Bank R Bear CBBC Sep 2013 B	2013/04/30	2013/05/02
66811	HK Bank - TCH R Bear CBBC Nov 2013 A	2013/04/30	2013/05/02
66073	J P Morgan SP BV - HSI R Bear CBBC Jul 2013 I	2013/04/30	2013/05/02
68782	HK Bank - CNBM R Bull CBBC Sep 2013 B	2013/04/30	2013/05/02
66633	Merrill Lynch Int'l & Co. C.V. - HSI R Bear CBBC Sep 2013 D	2013/04/30	2013/05/02
65978	UBS AG - HSI R Bear CBBC Jul 2013 D	2013/04/30	2013/05/02
66175	UBS AG - HSI R Bear CBBC Jul 2013 R	2013/04/30	2013/05/02
66022	Goldman Sachs SP (Asia) - HSI R Bear CBBC Jun 2013 R	2013/04/30	2013/05/02
66756	UBS AG - HSBC R Bear CBBC Sep 2013 B	2013/04/30	2013/05/02
66010	Goldman Sachs SP (Asia) - HSI R Bear CBBC Jun 2013 P	2013/04/30	2013/05/02
66186	Credit Suisse AG - HSI R Bear CBBC Jul 2013 U	2013/04/30	2013/05/02
66009	BNP Paribas Arbit Issu B.V. - HSI R Bear CBBC Jun 2013 N	2013/04/30	2013/05/02
68780	HK Bank - China Life R Bear CBBC Aug 2013 D	2013/04/30	2013/05/02
66209	Citigroup Global Mkt H Inc. - HSI R Bear CBBC Aug 2013 D	2013/04/30	2013/05/02
66678	UBS AG - TCH R Bear CBBC Jul 2013 C	2013/05/02	2013/05/03
68857	UBS AG - HSI R Bear CBBC Sep 2013 I	2013/05/02	2013/05/03
68834	UBS AG - HSI R Bear CBBC Aug 2013 L	2013/05/02	2013/05/03
68847	Merrill Lynch Int'l & Co. C.V. - HSI R Bear CBBC Sep 2013 Q	2013/05/02	2013/05/03
68837	Credit Suisse AG - HSI R Bear CBBC Aug 2013 O	2013/05/02	2013/05/03
68836	Credit Suisse AG - HSI R Bear CBBC Aug 2013 M	2013/05/02	2013/05/03
68835	UBS AG - HSI R Bear CBBC Sep 2013 A	2013/05/02	2013/05/03
66712	HK Bank - TCH R Bear CBBC Aug 2013 D	2013/05/02	2013/05/03
68838	Credit Suisse AG - HSI R Bear CBBC Aug 2013 P	2013/05/02	2013/05/03
68832	HK Bank - ICBC R Bear CBBC Nov 2013 B	2013/05/02	2013/05/03
68084	HK Bank - HKEx R Bull CBBC May 2013 B	2013/05/02	2013/05/06
68842	Credit Suisse AG - HSI R Bear CBBC Sep 2013 F	2013/05/02	2013/05/03
68869	BNP Paribas Arbit Issu B.V. - HSI R Bear CBBC Aug 2013 A	2013/05/03	2013/05/06
68877	BNP Paribas Arbit Issu B.V. - HSI R Bear CBBC Aug 2013 C	2013/05/03	2013/05/06
62816	HK Bank - HKEx R Bull CBBC May 2013 A	2013/05/03	2013/05/07
68892	Credit Suisse AG - HSI R Bear CBBC Sep 2013 H	2013/05/03	2013/05/06
68880	Credit Suisse AG - HSI R Bear CBBC Aug 2013 R	2013/05/03	2013/05/06
68373	UBS AG - China Mobile R Bear CBBC May 2013 A	2013/05/03	2013/05/07
67803	UBS AG - Cheung Kong R Bear CBBC May 2013 B	2013/05/03	2013/05/07
68876	SGA Societe Generale Acceptance N.V. - HSI R Bear CBBC Aug13 E	2013/05/03	2013/05/06
68881	UBS AG - HSI R Bear CBBC Aug 2013 P	2013/05/03	2013/05/06
68870	BNP Paribas Arbit Issu B.V. - HSI R Bear CBBC Aug 2013 B	2013/05/03	2013/05/06
68874	Standard Chartered Bank - HSI R Bear CBBC Aug 2013 A	2013/05/03	2013/05/06
65995	HK Bank - SHK Ppt R Bull CBBC May 2013 A	2013/05/03	2013/05/07
68882	UBS AG - HSI R Bear CBBC Nov 2013 H	2013/05/03	2013/05/06
68879	Credit Suisse AG - HSI R Bear CBBC Aug 2013 Q	2013/05/03	2013/05/06
66403	UBS AG - TCH R Bear CBBC Jul 2013 B	2013/05/03	2013/05/06
68878	Credit Suisse AG - HSI R Bear CBBC Sep 2013 G	2013/05/03	2013/05/06

認購期屆滿之牛熊證(2013)(續)

股份代號	牛熊證	最後 買賣日期	除牌日期
65285	UBS AG - SHK Ppt R Bull CBBC May 2013 A	2013/05/03	2013/05/07
65112	UBS AG - Cheung Kong R Bear CBBC May 2013 A	2013/05/03	2013/05/07
60008	UBS AG - CNOOC R Bear CBBC May 2013 A	2013/05/03	2013/05/07
64300	UBS AG - China Tel R Bear CBBC May 2013 B	2013/05/03	2013/05/07
68902	UBS AG - HSI R Bear CBBC Aug 2013 S	2013/05/03	2013/05/06
68949	Merrill Lynch Int'l & Co. C.V. - HSI R Bear CBBC Sep 2013 R	2013/05/06	2013/05/07
65162	Citigroup Global Mkt H Inc. - HSI R Bear CBBC Aug 2013 Q	2013/05/06	2013/05/07
66144	SGA Societe Generale Acceptance N.V.-HSI R Bear CBBC Jun13 Z	2013/05/06	2013/05/07
66669	Standard Chartered Bank - HSI R Bear CBBC Jul 2013 I	2013/05/06	2013/05/07
68915	Credit Suisse AG - HSI R Bear CBBC Sep 2013 J	2013/05/06	2013/05/07
68440	HK Bank - ABC R Bear CBBC Jan 2014 A	2013/05/06	2013/05/07
65469	Citigroup Global Mkt H Inc. - HSI R Bear CBBC Aug 2013 S	2013/05/06	2013/05/07
66146	BNP Paribas Arbit Issu B.V. - HSI R Bear CBBC Jun 2013 W	2013/05/06	2013/05/07
68948	SGA Societe Generale Acceptance N.V.-HSI R Bear CBBC Aug13 H	2013/05/06	2013/05/07
68914	Credit Suisse AG - HSI R Bear CBBC Sep 2013 I	2013/05/06	2013/05/07
68950	Merrill Lynch Int'l & Co. C.V. - HSI R Bear CBBC Sep 2013 S	2013/05/06	2013/05/07
67662	HK Bank - HSCEI R Bear CBBC Sep 2013 B	2013/05/06	2013/05/07
66260	HK Bank - HSI R Bear CBBC Aug 2013 H	2013/05/06	2013/05/07
68912	BNP Paribas Arbit Issu B.V. - HSI R Bear CBBC Aug 2013 E	2013/05/06	2013/05/07
67462	UBS AG - HSCEI R Bear CBBC Jul 2013 E	2013/05/06	2013/05/07
66634	Merrill Lynch Int'l & Co. C.V. - HSI R Bear CBBC Sep 2013 E	2013/05/06	2013/05/07
68913	BNP Paribas Arbit Issu B.V. - HSI R Bear CBBC Aug 2013 F	2013/05/06	2013/05/07
65334	Credit Suisse AG - HSI R Bear CBBC Jun 2013 X	2013/05/06	2013/05/07
68926	UBS AG - HSI R Bear CBBC Sep 2013 J	2013/05/06	2013/05/07
65771	Goldman Sachs SP (Asia) - HSI R Bear CBBC Jun 2013 N	2013/05/06	2013/05/07
65977	UBS AG - HSI R Bear CBBC Oct 2013 K	2013/05/06	2013/05/07
65727	Credit Suisse AG - HSI R Bear CBBC Jun 2013 C	2013/05/06	2013/05/07
68910	Standard Chartered Bank - HSI R Bear CBBC Aug 2013 B	2013/05/06	2013/05/07
65757	UBS AG - HSI R Bear CBBC Sep 2013 O	2013/05/06	2013/05/07
65774	J P Morgan SP BV - HSI R Bear CBBC Jun 2013 T	2013/05/06	2013/05/07
68929	SGA Societe Generale Acceptance N.V.-HSI R Bear CBBC Aug13 F	2013/05/06	2013/05/07
68925	UBS AG - HSI R Bear CBBC Oct 2013 P	2013/05/06	2013/05/07
65758	BNP Paribas Arbit Issu B.V. - HSI R Bear CBBC Jun 2013 V	2013/05/06	2013/05/07
68924	UBS AG - HSI R Bear CBBC Aug 2013 A	2013/05/06	2013/05/07
68916	Credit Suisse AG - HSI R Bear CBBC Sep 2013 N	2013/05/06	2013/05/07
68917	Credit Suisse AG - HSI R Bear CBBC Aug 2013 X	2013/05/06	2013/05/07
67107	UBS AG - Galaxy Ent R Bear CBBC Aug 2013 A	2013/05/06	2013/05/07
66145	BNP Paribas Arbit Issu B.V. - HSI R Bear CBBC Jun 2013 O	2013/05/07	2013/05/08
68972	Credit Suisse AG - HSI R Bear CBBC Aug 2013 S	2013/05/07	2013/05/08
65955	Credit Suisse AG - HSI R Bear CBBC Jun 2013 Z	2013/05/07	2013/05/08
67045	HK Bank - HSI R Bear CBBC Nov 2013 K	2013/05/07	2013/05/08
65497	Standard Chartered Bank - HSI R Bear CBBC Jul 2013 E	2013/05/07	2013/05/08
68831	HK Bank - BOCL R Bear CBBC Dec 2013 B	2013/05/07	2013/05/08
68830	HK Bank - CNOOC R Bear CBBC Aug 2013 B	2013/05/07	2013/05/08
65740	UBS AG - HSI R Bear CBBC Sep 2013 N	2013/05/07	2013/05/08
63214	HK Bank - ICBC R Bull CBBC May 2013 A	2013/05/07	2013/05/09
65760	Goldman Sachs SP (Asia) - HSI R Bear CBBC Jun 2013 M	2013/05/07	2013/05/08
68983	SGA Societe Generale Acceptance N.V.-HSI R Bear CBBC Aug13 I	2013/05/07	2013/05/08
68974	Credit Suisse AG - HSI R Bear CBBC Sep 2013 O	2013/05/07	2013/05/08
68971	UBS AG - HSI R Bear CBBC Sep 2013 K	2013/05/07	2013/05/08
68973	Credit Suisse AG - HSI R Bear CBBC Oct 2013 D	2013/05/07	2013/05/08
65784	J P Morgan SP BV - HSI R Bear CBBC Jul 2013 H	2013/05/07	2013/05/08
68683	SGA Societe Generale Acceptance N.V.-HSI R Bear CBBC Aug13 B	2013/05/07	2013/05/08
68873	Standard Chartered Bank - HSI R Bear CBBC Dec 2013 B	2013/05/07	2013/05/08
66507	SGA Societe Generale Acceptance N.V.-HSI R Bear CBBC Jul13 F	2013/05/07	2013/05/08
66637	Merrill Lynch Int'l & Co. C.V. - HSI R Bear CBBC Sep 2013 F	2013/05/07	2013/05/08
65489	Credit Suisse AG - HSI R Bear CBBC Jul 2013 G	2013/05/07	2013/05/08
64680	HK Bank - Galaxy Ent R Bear CBBC Dec 2013 C	2013/05/07	2013/05/08
65470	Citigroup Global Mkt H Inc. - HSI R Bear CBBC Aug 2013 T	2013/05/07	2013/05/08
65442	SGA Societe Generale Acceptance N.V.-HSI R Bear CBBC Jun13 O	2013/05/07	2013/05/08
65715	Citigroup Global Mkt H Inc. - HSI R Bear CBBC Aug 2013 X	2013/05/07	2013/05/08
66329	Citigroup Global Mkt H Inc. - HSI R Bear CBBC Aug 2013 F	2013/05/07	2013/05/08
65457	BNP Paribas Arbit Issu B.V. - HSI R Bear CBBC Jun 2013 Q	2013/05/07	2013/05/08
65458	UBS AG - HSI R Bear CBBC Jul 2013 C	2013/05/07	2013/05/08
66928	Goldman Sachs SP (Asia) - HSI R Bear CBBC Jul 2013 B	2013/05/07	2013/05/08
65881	BNP Paribas Arbit Issu B.V. - HSI R Bear CBBC Jun 2013 S	2013/05/08	2013/05/09
67672	HK Bank - HKEx R Bear CBBC Nov 2013 B	2013/05/08	2013/05/09
69021	Credit Suisse AG - HSI R Bear CBBC Oct 2013 G	2013/05/08	2013/05/09
68998	UBS AG - HSI R Bear CBBC Dec 2013 H	2013/05/08	2013/05/09
65525	Citigroup Global Mkt H Inc. - HSI R Bear CBBC Aug 2013 U	2013/05/08	2013/05/09
69020	Credit Suisse AG - HSI R Bear CBBC Aug 2013 V	2013/05/08	2013/05/09
65008	HK Bank - AIA R Bear CBBC Nov 2013 A	2013/05/08	2013/05/09
69032	Goldman Sachs SP (Asia) - HSI R Bear CBBC Aug 2013 A	2013/05/08	2013/05/09
65523	BNP Paribas Arbit Issu B.V. - HSI R Bear CBBC Jun 2013 U	2013/05/08	2013/05/09
68995	Standard Chartered Bank - HSI R Bear CBBC Aug 2013 D	2013/05/08	2013/05/09
65882	BNP Paribas Arbit Issu B.V. - HSI R Bear CBBC Jun 2013 T	2013/05/08	2013/05/09
66638	Merrill Lynch Int'l & Co. C.V. - HSI R Bear CBBC Sep 2013 G	2013/05/08	2013/05/09
65781	J P Morgan SP BV - HSI R Bear CBBC Jul 2013 G	2013/05/08	2013/05/09
68997	UBS AG - HSI R Bear CBBC Sep 2013 G	2013/05/08	2013/05/09
65502	BNP Paribas Arbit Issu B.V. - HSI R Bear CBBC Jun 2013 R	2013/05/08	2013/05/09
68996	UBS AG - HSI R Bear CBBC Aug 2013 N	2013/05/08	2013/05/09
65820	SGA Societe Generale Acceptance N.V.-HSI R Bear CBBC Jun13 U	2013/05/08	2013/05/09
66656	HK Bank - HSCEI R Bear CBBC Nov 2013 B	2013/05/08	2013/05/09
67463	UBS AG - HSCEI R Bear CBBC Aug 2013 B	2013/05/08	2013/05/09
65496	Credit Suisse AG - HSI R Bear CBBC Jul 2013 B	2013/05/08	2013/05/09
65444	SGA Societe Generale Acceptance N.V.-HSI R Bear CBBC Jun13 P	2013/05/08	2013/05/09
65772	Goldman Sachs SP (Asia) - HSI R Bear CBBC Jun 2013 O	2013/05/08	2013/05/09

認購期屆滿之牛熊證(2013)(續)

股份代號	牛熊證	最後 買賣日期	除牌日期
68666	HK Bank - PetCh R Bear CBBC Nov 2013 A	2013/05/08	2013/05/09
65976	UBS AG - HSI R Bear CBBC Aug 2013 W	2013/05/08	2013/05/09
65737	UBS AG - HSI R Bear CBBC Sep 2013 M	2013/05/08	2013/05/09
69000	BNP Paribas Arbit Issu B.V. - HSI R Bear CBBC Aug 2013 H	2013/05/08	2013/05/09
65587	Goldman Sachs SP (Asia) - HSI R Bear CBBC Jun 2013 K	2013/05/08	2013/05/09
65590	UBS AG - HSI R Bear CBBC Aug 2013 V	2013/05/08	2013/05/09
65594	Citigroup Global Mkt H Inc. - HSI R Bear CBBC Aug 2013 V	2013/05/08	2013/05/09
65655	Merrill Lynch Int'l & Co. C.V. - HSI R Bear CBBC Jul 2013 M	2013/05/08	2013/05/09
66256	HK Bank - HSI R Bear CBBC Sep 2013 J	2013/05/08	2013/05/09
65595	Credit Suisse AG - HSI R Bear CBBC Jun 2013 O	2013/05/08	2013/05/09
68932	Standard Chartered Bank - HSI R Bear CBBC Aug 2013 C	2013/05/08	2013/05/09
66330	Citigroup Global Mkt H Inc. - HSI R Bear CBBC Aug 2013 G	2013/05/08	2013/05/09
69015	Credit Suisse AG - HSI R Bear CBBC Aug 2013 L	2013/05/08	2013/05/09
66528	UBS AG - China Life R Bear CBBC Jul 2013 B	2013/05/08	2013/05/09
65684	Credit Suisse AG - HSI R Bear CBBC Jun 2013 V	2013/05/08	2013/05/09
65686	Citigroup Global Mkt H Inc. - HSI R Bear CBBC Aug 2013 W	2013/05/08	2013/05/09
66332	Citigroup Global Mkt H Inc. - HSI R Bear CBBC Aug 2013 H	2013/05/08	2013/05/09
69024	SGA Societe Generale Acceptance N.V.-HSI R Bear CBBC Aug13 J	2013/05/08	2013/05/09
65554	UBS AG - HSI R Bear CBBC Jul 2013 A	2013/05/08	2013/05/09
66584	SGA Societe Generale Acceptance N.V.-HSI R Bear CBBC Jul13 H	2013/05/08	2013/05/09
65975	Credit Suisse AG - HSI R Bear CBBC Jul 2013 Q	2013/05/08	2013/05/09
68999	BNP Paribas Arbit Issu B.V. - HSI R Bear CBBC Aug 2013 G	2013/05/08	2013/05/09
65759	Goldman Sachs SP (Asia) - HSI R Bear CBBC Jun 2013 L	2013/05/08	2013/05/09
60975	Credit Suisse AG - HSI R Bear CBBC Jun 2013 D	2013/05/09	2013/05/10
61136	HK Bank - HSI R Bear CBBC Aug 2013 F	2013/05/09	2013/05/10
69005	Credit Suisse AG - HSI R Bear CBBC Aug 2013 K	2013/05/09	2013/05/10
66153	Standard Chartered Bank - HSI R Bear CBBC Jul 2013 F	2013/05/09	2013/05/10
69054	Credit Suisse AG - HSI R Bear CBBC Aug 2013 Y	2013/05/09	2013/05/10
61072	Merrill Lynch Int'l & Co. C.V. - HSI R Bear CBBC Jul 2013 G	2013/05/09	2013/05/10
60799	Citigroup Global Mkt H Inc. - HSI R Bear CBBC Jul 2013 W	2013/05/09	2013/05/10
60959	Goldman Sachs SP (Asia) - HSI R Bear CBBC May 2013 Q	2013/05/09	2013/05/10
65473	HK Bank - HSI R Bear CBBC Aug 2013 G	2013/05/09	2013/05/10
60800	Credit Suisse AG - HSI R Bear CBBC Jul 2013 S	2013/05/09	2013/05/10
60943	Credit Suisse AG - HSI R Bear CBBC May 2013 J	2013/05/09	2013/05/10
68088	HK Bank - HKEx R Bull CBBC May 2013 C	2013/05/09	2013/05/13
69055	Credit Suisse AG - HSI R Bear CBBC Aug 2013 Z	2013/05/09	2013/05/10
69056	UBS AG - HSI R Bear CBBC Oct 2013 Q	2013/05/09	2013/05/10
60915	Citigroup Global Mkt H Inc. - HSI R Bear CBBC Jul 2013 L	2013/05/09	2013/05/10
65617	SGA Societe Generale Acceptance N.V.-HSI R Bear CBBC Jun13 T	2013/05/09	2013/05/10
61220	UBS AG - HSI R Bear CBBC Dec 2013 B	2013/05/09	2013/05/10
61332	UBS AG - AIA R Bear CBBC Nov 2013 A	2013/05/09	2013/05/10
69066	Goldman Sachs SP (Asia) - HSI R Bear CBBC Aug 2013 E	2013/05/09	2013/05/10
69057	UBS AG - HSI R Bear CBBC Nov 2013 I	2013/05/09	2013/05/10
60951	BNP Paribas Arbit Issu B.V. - HSI R Bear CBBC Jun 2013 I	2013/05/09	2013/05/10
69058	Merrill Lynch Int'l & Co. C.V. - HSI R Bear CBBC Oct 2013 A	2013/05/09	2013/05/10
60952	BNP Paribas Arbit Issu B.V. - HSI R Bear CBBC Jun 2013 J	2013/05/09	2013/05/10
60954	UBS AG - HSI R Bear CBBC Jun 2013 B	2013/05/09	2013/05/10
65396	UBS AG - Galaxy Ent R Bull CBBC May 2013 B	2013/05/10	2013/05/14
69078	Credit Suisse AG - HSI R Bear CBBC Aug 2013 N	2013/05/10	2013/05/13
68424	HK Bank - Galaxy Ent R Bull CBBC May 2013 A	2013/05/10	2013/05/14
69081	Credit Suisse AG - HSI R Bear CBBC Sep 2013 K	2013/05/10	2013/05/13
64515	UBS AG - Galaxy Ent R Bull CBBC May 2013 A	2013/05/10	2013/05/14
63984	UBS AG - HKEx R Bull CBBC May 2013 C	2013/05/10	2013/05/14
69082	Credit Suisse AG - HSI R Bear CBBC Oct 2013 H	2013/05/10	2013/05/13
65044	UBS AG - HSBC R Bull CBBC May 2013 A	2013/05/10	2013/05/14
69096	SGA Societe Generale Acceptance N.V.-HSI R Bear CBBC Aug13 L	2013/05/10	2013/05/13
65455	HK Bank - Galaxy Ent R Bull CBBC May 2013 B	2013/05/10	2013/05/14
65402	UBS AG - A50 China R Bull CBBC May 2013 A	2013/05/10	2013/05/14
69092	UBS AG - HSI R Bear CBBC Aug 2013 R	2013/05/10	2013/05/13
69093	UBS AG - HSI R Bear CBBC Aug 2013 T	2013/05/10	2013/05/13
69132	SGA Societe Generale Acceptance N.V.-HSI R Bear CBBC Aug13 M	2013/05/13	2013/05/14
69135	UBS AG - HSI R Bear CBBC Aug 2013 B	2013/05/13	2013/05/14
69146	SGA Societe Generale Acceptance N.V.-HSI R Bear CBBC Aug13 O	2013/05/13	2013/05/14
69136	UBS AG - HSI R Bear CBBC Oct 2013 R	2013/05/13	2013/05/14
68480	HK Bank - Galaxy Ent R Bear CBBC Nov 2013 B	2013/05/13	2013/05/14
69119	Credit Suisse AG - HSI R Bear CBBC Sep 2013 L	2013/05/13	2013/05/14
69121	BNP Paribas Arbit Issu B.V. - HSI R Bear CBBC Aug 2013 I	2013/05/13	2013/05/14
69120	Credit Suisse AG - HSI R Bear CBBC Aug 2013 W	2013/05/13	2013/05/14
69148	BNP Paribas Arbit Issu B.V. - HSI R Bull CBBC Sep 2013 S	2013/05/14	2013/05/15
69147	SGA Societe Generale Acceptance N.V.-HSI R Bull CBBC Aug13 H	2013/05/14	2013/05/15
69150	Credit Suisse AG - HSI R Bull CBBC Jan 2014 G	2013/05/14	2013/05/15
69230	UBS AG - HSI R Bull CBBC Nov 2013 J	2013/05/14	2013/05/15
69212	Citigroup Global Mkt H Inc. - HSI R Bear CBBC Sep 2013 M	2013/05/14	2013/05/15
69215	Credit Suisse AG - HSI R Bull CBBC Feb 2014 G	2013/05/14	2013/05/15
69104	UBS AG - Ping An R Bull CBBC Oct 2013 C	2013/05/14	2013/05/15
69231	UBS AG - HSI R Bull CBBC Oct 2013 Q	2013/05/14	2013/05/15
69191	Credit Suisse AG - HSI R Bear CBBC Sep 2013 P	2013/05/14	2013/05/15
69240	Citigroup Global Mkt H Inc. - HSI R Bull CBBC Jan 2014 E	2013/05/14	2013/05/15
69223	BNP Paribas Arbit Issu B.V. - HSI R Bull CBBC Sep 2013 M	2013/05/14	2013/05/15
69211	BNP Paribas Arbit Issu B.V. - HSI R Bear CBBC Aug 2013 J	2013/05/14	2013/05/15
69153	Citigroup Global Mkt H Inc. - HSI R Bull CBBC Dec 2013 Q	2013/05/14	2013/05/15
69214	Credit Suisse AG - HSI R Bull CBBC Feb 2014 F	2013/05/14	2013/05/15
69232	UBS AG - HSI R Bear CBBC Sep 2013 R	2013/05/14	2013/05/15
69193	UBS AG - HSI R Bear CBBC Sep 2013 Q	2013/05/14	2013/05/15
69233	Goldman Sachs SP (Asia) - HSI R Bull CBBC Aug 2013 M	2013/05/14	2013/05/15
69194	SGA Societe Generale Acceptance N.V.-HSI R Bear CBBC Aug13 R	2013/05/14	2013/05/15
69234	Goldman Sachs SP (Asia) - HSI R Bull CBBC Aug 2013 N	2013/05/14	2013/05/15

認購期屆滿之牛熊證(2013)(續)

股份代號	牛熊證	最後 買賣日期	除牌日期
69235	Goldman Sachs SP (Asia) - HSI R Bull CBBC Aug 2013 O	2013/05/14	2013/05/15
69192	Credit Suisse AG - HSI R Bear CBBC Aug 2013 M	2013/05/14	2013/05/15
69314	Citigroup Global Mkt H Inc. - HSI R Bull CBBC Jan 2014 I	2013/05/15	2013/05/16
69279	Credit Suisse AG - HSI R Bull CBBC Jan 2014 J	2013/05/15	2013/05/16
69270	BNP Paribas Arbit Issu B.V. - HSI R Bull CBBC Sep 2013 R	2013/05/15	2013/05/16
69264	UBS AG - HSI R Bear CBBC Aug 2013 U	2013/05/15	2013/05/16
69282	Credit Suisse AG - HSI R Bull CBBC Jan 2014 K	2013/05/15	2013/05/16
69293	BNP Paribas Arbit Issu B.V. - HSI R Bull CBBC Sep 2013 Q	2013/05/15	2013/05/16
69294	SGA Societe Generale Acceptance N.V.-HSI R Bull CBBC Aug13 M	2013/05/15	2013/05/16
69297	UBS AG - HSI R Bull CBBC Nov 2013 K	2013/05/15	2013/05/16
69298	UBS AG - HSI R Bull CBBC Oct 2013 B	2013/05/15	2013/05/16
69310	Goldman Sachs SP (Asia) - HSI R Bull CBBC Aug 2013 R	2013/05/15	2013/05/16
69300	J P Morgan SP BV - HSI R Bull CBBC Oct 2013 G	2013/05/15	2013/05/16
69309	Goldman Sachs SP (Asia) - HSI R Bull CBBC Aug 2013 Q	2013/05/15	2013/05/16
69307	Goldman Sachs SP (Asia) - HSI R Bull CBBC Aug 2013 P	2013/05/15	2013/05/16
69316	Citigroup Global Mkt H Inc. - HSI R Bull CBBC Jan 2014 J	2013/05/15	2013/05/16
69261	Citigroup Global Mkt H Inc. - HSI R Bear CBBC Dec 2013 A	2013/05/15	2013/05/16
69241	Merrill Lynch Int'l & Co. C.V. - HSI R Bull CBBC Oct 2013 D	2013/05/15	2013/05/16
62991	HK Bank - ABC R Bull CBBC May 2013 B	2013/05/15	2013/05/20
69253	BNP Paribas Arbit Issu B.V. - HSI R Bear CBBC Aug 2013 N	2013/05/15	2013/05/16
69258	Credit Suisse AG - HSI R Bear CBBC Aug 2013 O	2013/05/15	2013/05/16
69283	Credit Suisse AG - HSI R Bull CBBC Jan 2014 L	2013/05/16	2013/05/20
64368	HK Bank - TCH R Bear CBBC Jul 2013 A	2013/05/16	2013/05/20
69333	Credit Suisse AG - HSI R Bull CBBC Nov 2013 B	2013/05/16	2013/05/20
66495	HK Bank - TCH R Bear CBBC Aug 2013 C	2013/05/16	2013/05/20
69255	SGA Societe Generale Acceptance N.V.-HSI R Bull CBBC Aug13 K	2013/05/16	2013/05/20
69047	HK Bank - Anhui Conch R Bull CBBC Sep 2014 B	2013/05/16	2013/05/20
69331	Credit Suisse AG - HSI R Bull CBBC Nov 2013 X	2013/05/16	2013/05/20
69327	Standard Chartered Bank - HSI R Bull CBBC Sep 2013 J	2013/05/16	2013/05/20
69248	Standard Chartered Bank - HSI R Bull CBBC Sep 2013 I	2013/05/16	2013/05/20
61228	UBS AG - TCH R Bear CBBC Aug 2013 A	2013/05/16	2013/05/20
69330	UBS AG - HSI R Bull CBBC Dec 2013 I	2013/05/16	2013/05/20
65354	UBS AG - HSBC R Bear CBBC May 2013 A	2013/05/16	2013/05/21
69276	UBS AG - COVS R Bull CBBC Nov 2013 A	2013/05/16	2013/05/20
69301	J P Morgan SP BV - HSI R Bull CBBC Nov 2013 A	2013/05/16	2013/05/20
63985	UBS AG - HKEx R Bear CBBC May 2013 A	2013/05/16	2013/05/21
67514	UBS AG - HKEx R Bull CBBC May 2013 B	2013/05/16	2013/05/21
69329	UBS AG - HSI R Bull CBBC Jan 2014 H	2013/05/16	2013/05/20
60588	Citigroup Global Mkt H Inc. - HSI R Bear CBBC Jul 2013 M	2013/05/20	2013/05/21
61074	Merrill Lynch Int'l & Co. C.V. - HSI R Bear CBBC Jul 2013 I	2013/05/20	2013/05/21
60670	UBS AG - TCH R Bear CBBC Jul 2013 A	2013/05/20	2013/05/21
69091	UBS AG - HSI R Bear CBBC Aug 2013 Q	2013/05/20	2013/05/21
69355	SGA Societe Generale Acceptance N.V.-HSI R Bear CBBC Aug13 W	2013/05/20	2013/05/21
60902	UBS AG - HSI R Bear CBBC Jul 2013 T	2013/05/20	2013/05/21
60836	Credit Suisse AG - HSI R Bear CBBC May 2013 D	2013/05/20	2013/05/21
60904	Credit Suisse AG - HSI R Bear CBBC May 2013 B	2013/05/20	2013/05/21
60672	UBS AG - Li & Fung R Bear CBBC Jul 2013 B	2013/05/20	2013/05/21
60842	Citigroup Global Mkt H Inc. - HSI R Bear CBBC Jul 2013 X	2013/05/20	2013/05/21
65446	SGA Societe Generale Acceptance N.V.-HSI R Bear CBBC Jun13 R	2013/05/20	2013/05/21
65445	SGA Societe Generale Acceptance N.V.-HSI R Bear CBBC Jun13 Q	2013/05/20	2013/05/21
61066	UBS AG - HSI R Bear CBBC Jun 2013 F	2013/05/20	2013/05/21
60841	BNP Paribas Arbit Issu B.V. - HSI R Bear CBBC May 2013 W	2013/05/20	2013/05/21
69308	Goldman Sachs SP (Asia) - HSI R Bear CBBC Aug 2013 F	2013/05/20	2013/05/21
69341	Citigroup Global Mkt H Inc. - HSI R Bear CBBC Dec 2013 C	2013/05/20	2013/05/21
69340	Credit Suisse AG - HSI R Bear CBBC Aug 2013 R	2013/05/20	2013/05/21
69339	Credit Suisse AG - HSI R Bear CBBC Sep 2013 V	2013/05/20	2013/05/21
69344	UBS AG - HSI R Bear CBBC Sep 2013 S	2013/05/20	2013/05/21
69334	SGA Societe Generale Acceptance N.V.-HSI R Bear CBBC Aug13 V	2013/05/20	2013/05/21
69213	Credit Suisse AG - HSI R Bear CBBC Sep 2013 U	2013/05/20	2013/05/21
69112	UBS AG - Galaxy Ent R Bear CBBC Oct 2013 A	2013/05/20	2013/05/21
69363	Credit Suisse AG - HSI R Bear CBBC Aug 2013 S	2013/05/20	2013/05/21
61073	Merrill Lynch Int'l & Co. C.V. - HSI R Bear CBBC Jul 2013 H	2013/05/20	2013/05/21
69362	Credit Suisse AG - HSI R Bear CBBC Aug 2013 X	2013/05/20	2013/05/21
69328	Standard Chartered Bank - HSI R Bear CBBC Aug 2013 G	2013/05/20	2013/05/21
69361	UBS AG - HSI R Bear CBBC Oct 2013 T	2013/05/20	2013/05/21
69326	BNP Paribas Arbit Issu B.V. - HSI R Bear CBBC Aug 2013 T	2013/05/20	2013/05/21
66573	HK Bank - ICBC R Bear CBBC Sep 2013 B	2013/05/20	2013/05/21
68921	Credit Suisse AG - HSI R Bear CBBC Nov 2013 B	2013/05/20	2013/05/21
69345	UBS AG - HSI R Bear CBBC Aug 2013 Z	2013/05/20	2013/05/21
60955	UBS AG - HSI R Bear CBBC Aug 2013 M	2013/05/20	2013/05/21
60884	BNP Paribas Arbit Issu B.V. - HSI R Bear CBBC May 2013 X	2013/05/20	2013/05/21
60844	UBS AG - HSI R Bear CBBC Sep 2013 H	2013/05/20	2013/05/21
60745	J P Morgan SP BV - HSI R Bear CBBC Jun 2013 S	2013/05/20	2013/05/21
60629	HK Bank - HSI R Bear CBBC Nov 2013 H	2013/05/20	2013/05/21
67160	UBS AG - CSOP A50 ETF R Bear CBBC Jul 2013 D	2013/05/20	2013/05/21
69007	Credit Suisse AG - HSI R Bear CBBC Aug 2013 T	2013/05/20	2013/05/21
69006	Credit Suisse AG - HSI R Bear CBBC Sep 2013 R	2013/05/20	2013/05/21
69252	BNP Paribas Arbit Issu B.V. - HSI R Bear CBBC Aug 2013 M	2013/05/20	2013/05/21
68933	Standard Chartered Bank - HSI R Bear CBBC Dec 2013 C	2013/05/20	2013/05/21
60868	Citigroup Global Mkt H Inc. - HSI R Bear CBBC Jul 2013 K	2013/05/20	2013/05/21
69034	Goldman Sachs SP (Asia) - HSI R Bear CBBC Aug 2013 B	2013/05/20	2013/05/21
69262	Citigroup Global Mkt H Inc. - HSI R Bear CBBC Dec 2013 B	2013/05/20	2013/05/21
61032	J P Morgan SP BV - HSI R Bear CBBC Jul 2013 C	2013/05/20	2013/05/21
69271	UBS AG - HSI R Bear CBBC Aug 2013 Y	2013/05/20	2013/05/21
69259	Credit Suisse AG - HSI R Bear CBBC Aug 2013 P	2013/05/20	2013/05/21
60713	Credit Suisse AG - HSI R Bear CBBC Jun 2013 B	2013/05/20	2013/05/21
60526	BNP Paribas Arbit Issu B.V. - HSI R Bear CBBC May 2013 T	2013/05/20	2013/05/21

認購期屆滿之牛熊證(2013)(續)

股份代號	牛熊證	最後 買賣日期	除牌日期
60678	UBS AG - HSBC R Bear CBBC Aug 2013 A	2013/05/20	2013/05/21
68931	SGA Societe Generale Acceptance N.V.-HSI R Bear CBBC Aug13 G	2013/05/20	2013/05/21
68684	SGA Societe Generale Acceptance N.V.-HSI R Bear CBBC Aug13 C	2013/05/20	2013/05/21
60905	Goldman Sachs SP (Asia) - HSI R Bear CBBC May 2013 O	2013/05/20	2013/05/21
64587	HK Bank - TCH R Bear CBBC Sep 2013 A	2013/05/20	2013/05/21
69251	Standard Chartered Bank - HSI R Bear CBBC Aug 2013 F	2013/05/20	2013/05/21
60579	Goldman Sachs SP (Asia) - HSI R Bear CBBC May 2013 L	2013/05/20	2013/05/21
60630	UBS AG - HSI R Bear CBBC May 2013 C	2013/05/20	2013/05/21
60863	Credit Suisse AG - HSI R Bear CBBC May 2013 F	2013/05/20	2013/05/21
69395	Goldman Sachs SP (Asia) - HSI R Bear CBBC Aug 2013 H	2013/05/21	2013/05/22
69389	UBS AG - HSI R Bear CBBC Oct 2013 U	2013/05/21	2013/05/22
69380	Credit Suisse AG - HSI R Bear CBBC Aug 2013 L	2013/05/21	2013/05/22
61229	UBS AG - Hutchison R Bear CBBC Oct 2013 A	2013/05/21	2013/05/22
69386	Merrill Lynch Int'l & Co. C.V. - HSI R Bear CBBC Oct 2013 E	2013/05/21	2013/05/22
69388	UBS AG - HSI R Bear CBBC Sep 2013 T	2013/05/21	2013/05/22
69393	Goldman Sachs SP (Asia) - HSI R Bear CBBC Aug 2013 G	2013/05/21	2013/05/22
69400	J P Morgan SP BV - HSI R Bear CBBC Oct 2013 D	2013/05/21	2013/05/22
69382	Credit Suisse AG - HSI R Bear CBBC Aug 2013 K	2013/05/21	2013/05/22
69383	Merrill Lynch Int'l & Co. C.V. - HSI R Bear CBBC Oct 2013 B	2013/05/21	2013/05/22
69384	Merrill Lynch Int'l & Co. C.V. - HSI R Bear CBBC Oct 2013 C	2013/05/21	2013/05/22
69385	Merrill Lynch Int'l & Co. C.V. - HSI R Bear CBBC Oct 2013 D	2013/05/21	2013/05/22
69375	BNP Paribas Arbit Issu B.V. - HSI R Bear CBBC Aug 2013 Y	2013/05/21	2013/05/22
69381	Credit Suisse AG - HSI R Bear CBBC Aug 2013 V	2013/05/21	2013/05/22
69399	J P Morgan SP BV - HSI R Bear CBBC Nov 2013 B	2013/05/21	2013/05/22
69407	SGA Societe Generale Acceptance N.V.-HSI R Bear CBBC Aug13 X	2013/05/22	2013/05/23
69404	Standard Chartered Bank - HSI R Bear CBBC Aug 2013 H	2013/05/22	2013/05/23
69403	HK Bank - HSI R Bear CBBC Oct 2013 K	2013/05/22	2013/05/23
69368	BNP Paribas Arbit Issu B.V. - HSI R Bull CBBC Sep 2013 O	2013/05/22	2013/05/23
69360	UBS AG - HSI R Bull CBBC Nov 2013 L	2013/05/22	2013/05/23
69364	Citigroup Global Mkt H Inc. - HSI R Bull CBBC Jan 2014 K	2013/05/22	2013/05/23
69369	UBS AG - HSI R Bull CBBC Oct 2013 S	2013/05/22	2013/05/23
69370	Credit Suisse AG - HSI R Bull CBBC Nov 2013 Y	2013/05/22	2013/05/23
69365	Credit Suisse AG - HSI R Bull CBBC Jan 2014 O	2013/05/22	2013/05/23
69372	UBS AG - HSI R Bull CBBC Nov 2013 M	2013/05/22	2013/05/23
69429	Goldman Sachs SP (Asia) - HSI R Bear CBBC Aug 2013 I	2013/05/22	2013/05/23
69426	Credit Suisse AG - HSI R Bear CBBC Aug 2013 Q	2013/05/22	2013/05/23
69357	Credit Suisse AG - HSI R Bull CBBC Oct 2013 R	2013/05/22	2013/05/23
69410	BNP Paribas Arbit Issu B.V. - HSI R Bear CBBC Aug 2013 F	2013/05/22	2013/05/23
67134	HK Bank - CUni R Bear CBBC Sep 2013 A	2013/05/22	2013/05/23
69427	Citigroup Global Mkt H Inc. - HSI R Bear CBBC Dec 2013 D	2013/05/22	2013/05/23
66234	UBS AG - Cheung Kong R Bear CBBC Jul 2013 A	2013/05/22	2013/05/23
69165	UBS AG - Lenovo R Bear CBBC Oct 2013 A	2013/05/22	2013/05/23
69416	UBS AG - HSI R Bear CBBC Sep 2013 U	2013/05/22	2013/05/23
60819	HK Bank - Hutchison R Bear CBBC Aug 2013 A	2013/05/22	2013/05/23
69428	Citigroup Global Mkt H Inc. - HSI R Bear CBBC Dec 2013 E	2013/05/22	2013/05/23
69444	UBS AG - HSI R Bull CBBC Nov 2013 O	2013/05/23	2013/05/24
69453	Credit Suisse AG - HSI R Bull CBBC Nov 2013 D	2013/05/23	2013/05/24
69158	UBS AG - HSI R Bull CBBC Jan 2014 G	2013/05/23	2013/05/24
69182	HK Bank - China Mobile R Bull CBBC Dec 2013 B	2013/05/23	2013/05/24
69454	Credit Suisse AG - HSI R Bull CBBC Nov 2013 E	2013/05/23	2013/05/24
69455	Citigroup Global Mkt H Inc. - HSI R Bull CBBC Jan 2014 M	2013/05/23	2013/05/24
69439	UBS AG - HSI R Bull CBBC Nov 2013 N	2013/05/23	2013/05/24
69459	Citigroup Global Mkt H Inc. - HSI R Bull CBBC Jan 2014 O	2013/05/23	2013/05/24
69159	UBS AG - HSI R Bull CBBC Dec 2013 E	2013/05/23	2013/05/24
69170	Citigroup Global Mkt H Inc. - HSI R Bull CBBC Dec 2013 V	2013/05/23	2013/05/24
69458	Citigroup Global Mkt H Inc. - HSI R Bull CBBC Jan 2014 N	2013/05/23	2013/05/24
69438	BNP Paribas Arbit Issu B.V. - HSI R Bull CBBC Sep 2013 I	2013/05/23	2013/05/24
69437	BNP Paribas Arbit Issu B.V. - HSI R Bear CBBC Aug 2013 G	2013/05/23	2013/05/24
69137	Goldman Sachs SP (Asia) - HSI R Bull CBBC Aug 2013 K	2013/05/23	2013/05/24
69144	Goldman Sachs SP (Asia) - HSI R Bull CBBC Aug 2013 L	2013/05/23	2013/05/24
69435	UBS AG - HSI R Bear CBBC Jan 2014 A	2013/05/23	2013/05/24
69434	Credit Suisse AG - HSI R Bear CBBC Sep 2013 X	2013/05/23	2013/05/24
69152	Credit Suisse AG - HSI R Bull CBBC Jan 2014 I	2013/05/23	2013/05/24
69433	Credit Suisse AG - HSI R Bear CBBC Sep 2013 W	2013/05/23	2013/05/24
69151	Credit Suisse AG - HSI R Bull CBBC Jan 2014 H	2013/05/23	2013/05/24
65639	Credit Suisse AG - A50 China R Bull CBBC May 2013 B	2013/05/23	2013/05/27
69415	BNP Paribas Arbit Issu B.V. - HSI R Bull CBBC Sep 2013 H	2013/05/23	2013/05/24
69413	Citigroup Global Mkt H Inc. - HSI R Bull CBBC Jan 2014 L	2013/05/23	2013/05/24
69412	Credit Suisse AG - HSI R Bull CBBC Feb 2014 J	2013/05/23	2013/05/24
69411	UBS AG - HSI R Bull CBBC Apr 2014 D	2013/05/23	2013/05/24
69436	Citigroup Global Mkt H Inc. - HSI R Bear CBBC Dec 2013 F	2013/05/23	2013/05/24
69296	UBS AG - HSI R Bull CBBC Dec 2013 H	2013/05/23	2013/05/24
69095	SGA Societe Generale Acceptance N.V.-HSI R Bull CBBC Aug13 E	2013/05/23	2013/05/24
69094	SGA Societe Generale Acceptance N.V.-HSI R Bull CBBC Sep13 F	2013/05/23	2013/05/24
69028	Credit Suisse AG - HSI R Bull CBBC Jan 2014 E	2013/05/23	2013/05/24
69392	UBS AG - China Shenhua R Bull CBBC Jul 2014 A	2013/05/23	2013/05/24
69242	Merrill Lynch Int'l & Co. C.V. - HSI R Bull CBBC Oct 2013 E	2013/05/23	2013/05/24
69358	Credit Suisse AG - HSI R Bull CBBC Oct 2013 U	2013/05/23	2013/05/24
69303	J P Morgan SP BV - HSI R Bull CBBC Dec 2013 C	2013/05/23	2013/05/24
69244	Merrill Lynch Int'l & Co. C.V. - HSI R Bull CBBC Oct 2013 G	2013/05/23	2013/05/24
69245	HK Bank - HSCEI R Bull CBBC Oct 2013 C	2013/05/23	2013/05/24
69060	Merrill Lynch Int'l & Co. C.V. - HSI R Bull CBBC Oct 2013 A	2013/05/23	2013/05/24
69217	Credit Suisse AG - HSI R Bull CBBC Feb 2014 I	2013/05/23	2013/05/24
69299	UBS AG - HSCEI R Bull CBBC Oct 2013 E	2013/05/23	2013/05/24
69239	Citigroup Global Mkt H Inc. - HSI R Bull CBBC Jan 2014 D	2013/05/23	2013/05/24
69041	Credit Suisse AG - HSI R Bull CBBC Nov 2013 U	2013/05/23	2013/05/24
69040	UBS AG - HSI R Bull CBBC Nov 2013 G	2013/05/23	2013/05/24

認購期屆滿之牛熊證(2013)(續)

股份代號	牛熊證	最後 買賣日期	除牌日期
69039	UBS AG - HSI R Bull CBBC Dec 2013 D	2013/05/23	2013/05/24
69289	BNP Paribas Arbit Issu B.V. - HSI R Bull CBBC Sep 2013 P	2013/05/23	2013/05/24
69272	UBS AG - China Life R Bull CBBC Oct 2013 B	2013/05/23	2013/05/24
69030	BNP Paribas Arbit Issu B.V. - HSI R Bull CBBC Sep 2013 U	2013/05/23	2013/05/24
69267	BNP Paribas Arbit Issu B.V. - HSI R Bull CBBC Aug 2013 A	2013/05/23	2013/05/24
69029	Credit Suisse AG - HSI R Bull CBBC Jan 2014 F	2013/05/23	2013/05/24
60707	Credit Suisse AG - CSOP A50 ETF R Bear CBBC May 2013 A	2013/05/23	2013/05/27
60708	Credit Suisse AG - CSOP A50 ETF R Bear CBBC May 2013 B	2013/05/23	2013/05/27
69052	UBS AG - HSI R Bull CBBC Jan 2014 F	2013/05/23	2013/05/24
69103	UBS AG - HSI R Bull CBBC Dec 2013 C	2013/05/23	2013/05/24
69359	UBS AG - HSI R Bull CBBC Jan 2014 I	2013/05/23	2013/05/24
65645	Credit Suisse AG - A50 China R Bear CBBC May 2013 B	2013/05/23	2013/05/27
69243	Merrill Lynch Int'l & Co. C.V. - HSI R Bull CBBC Oct 2013 F	2013/05/23	2013/05/24
69319	HK Bank - HSI R Bull CBBC Nov 2013 M	2013/05/23	2013/05/24
69207	UBS AG - HKEx R Bull CBBC Nov 2013 A	2013/05/23	2013/05/24
69356	SGA Societe Generale Acceptance N.V.-HSI R Bull CBBC Aug13 N	2013/05/23	2013/05/24
69117	Credit Suisse AG - HSI R Bull CBBC Oct 2013 W	2013/05/23	2013/05/24
69022	SGA Societe Generale Acceptance N.V.-HSI R Bull CBBC Aug13 C	2013/05/23	2013/05/24
69116	Credit Suisse AG - HSI R Bull CBBC Oct 2013 P	2013/05/23	2013/05/24
69102	UBS AG - HSI R Bull CBBC Nov 2013 I	2013/05/23	2013/05/24
69343	UBS AG - HSI R Bull CBBC Mar 2014 N	2013/05/23	2013/05/24
69099	BNP Paribas Arbit Issu B.V. - HSI R Bull CBBC Sep 2013 T	2013/05/23	2013/05/24
69371	Credit Suisse AG - HSI R Bull CBBC Nov 2013 C	2013/05/23	2013/05/24
69100	Standard Chartered Bank - HSI R Bull CBBC Sep 2013 D	2013/05/23	2013/05/24
69216	Credit Suisse AG - HSI R Bull CBBC Feb 2014 H	2013/05/23	2013/05/24
69118	Goldman Sachs SP (Asia) - HSI R Bull CBBC Aug 2013 J	2013/05/23	2013/05/24
65638	Credit Suisse AG - A50 China R Bull CBBC May 2013 A	2013/05/23	2013/05/27
69320	HK Bank - HSI R Bull CBBC Oct 2013 K	2013/05/23	2013/05/24
69342	UBS AG - HSI R Bull CBBC Apr 2014 C	2013/05/23	2013/05/24
69353	HK Bank - China Shenhua R Bull CBBC Aug 2014 A	2013/05/23	2013/05/24
69390	UBS AG - HSI R Bull CBBC Mar 2014 P	2013/05/23	2013/05/24
69321	HK Bank - China Life R Bull CBBC Oct 2013 B	2013/05/23	2013/05/24
69031	BNP Paribas Arbit Issu B.V. - HSI R Bull CBBC Sep 2013 K	2013/05/24	2013/05/27
68939	Credit Suisse AG - HSI R Bull CBBC Sep 2013 I	2013/05/24	2013/05/27
68941	Credit Suisse AG - HSI R Bull CBBC Nov 2013 T	2013/05/24	2013/05/27
69171	HK Bank - HSI R Bull CBBC Nov 2013 L	2013/05/24	2013/05/27
68942	UBS AG - HSI R Bull CBBC Oct 2013 O	2013/05/24	2013/05/27
69027	Credit Suisse AG - HSI R Bull CBBC Jan 2014 D	2013/05/24	2013/05/27
69169	Citigroup Global Mkt H Inc. - HSI R Bull CBBC Dec 2013 U	2013/05/24	2013/05/27
69026	Standard Chartered Bank - HSI R Bull CBBC Sep 2013 C	2013/05/24	2013/05/27
68934	BNP Paribas Arbit Issu B.V. - HSI R Bull CBBC Sep 2013 F	2013/05/24	2013/05/27
63819	UBS AG - AIA R Bull CBBC May 2013 B	2013/05/24	2013/05/28
69037	UBS AG - HSI R Bull CBBC Nov 2013 H	2013/05/24	2013/05/27
68928	SGA Societe Generale Acceptance N.V.-HSI R Bull CBBC Aug13 G	2013/05/24	2013/05/27
64008	HK Bank - CNBM R Bull CBBC Jun 2013 A	2013/05/24	2013/05/27
69042	Credit Suisse AG - HSI R Bull CBBC Nov 2013 V	2013/05/24	2013/05/27
69049	HK Bank - Ping An R Bull CBBC Nov 2013 A	2013/05/24	2013/05/27
69101	UBS AG - HSI R Bull CBBC Oct 2013 P	2013/05/24	2013/05/27
69061	Merrill Lynch Int'l & Co. C.V. - HSI R Bull CBBC Oct 2013 B	2013/05/24	2013/05/27
69067	Goldman Sachs SP (Asia) - HSI R Bull CBBC Aug 2013 I	2013/05/24	2013/05/27
63288	HK Bank - A50 R Bull CBBC May 2013 A	2013/05/24	2013/05/28
67830	HK Bank - CNBM R Bull CBBC Oct 2013 B	2013/05/24	2013/05/27
69162	UBS AG - Minsheng Bank R Bull CBBC Nov 2013 A	2013/05/24	2013/05/27
69477	BNP Paribas Arbit Issu B.V. - HSI R Bull CBBC Sep 2013 M	2013/05/24	2013/05/27
69491	Credit Suisse AG - HSI R Bull CBBC Dec 2013 I	2013/05/24	2013/05/27
69489	Credit Suisse AG - HSI R Bull CBBC Dec 2013 H	2013/05/24	2013/05/27
68984	Credit Suisse AG - HSI R Bull CBBC Oct 2013 N	2013/05/24	2013/05/27
69476	SGA Societe Generale Acceptance N.V.-HSI R Bull CBBC Aug 13B	2013/05/24	2013/05/27
69313	Citigroup Global Mkt H Inc. - HSI R Bull CBBC Jan 2014 H	2013/05/24	2013/05/27
69483	UBS AG - HSI R Bull CBBC Apr 2014 E	2013/05/24	2013/05/27
63244	UBS AG - AIA R Bull CBBC May 2013 A	2013/05/24	2013/05/28
69184	HK Bank - PICC Group R Bull CBBC Dec 2013 A	2013/05/24	2013/05/27
69485	Credit Suisse AG - HSI R Bull CBBC Dec 2013 F	2013/05/24	2013/05/27
69475	SGA Societe Generale Acceptance N.V.-HSI R Bull CBBC Aug 13I	2013/05/24	2013/05/27
60772	UBS AG - CSOP A50 ETF R Bear CBBC May 2013 A	2013/05/24	2013/05/28
68989	UBS AG - HSI R Bull CBBC Dec 2013 B	2013/05/24	2013/05/27
68982	SGA Societe Generale Acceptance N.V.-HSI R Bull CBBC Aug13 L	2013/05/24	2013/05/27
64528	UBS AG - China Shenhua R Bear CBBC May 2013 A	2013/05/24	2013/05/28
69238	Citigroup Global Mkt H Inc. - HSI R Bull CBBC Jan 2014 C	2013/05/24	2013/05/27
69304	J P Morgan SP BV - HSI R Bull CBBC Oct 2013 H	2013/05/24	2013/05/27
69203	UBS AG - CNOOC R Bull CBBC Nov 2013 A	2013/05/24	2013/05/27
69268	BNP Paribas Arbit Issu B.V. - HSI R Bull CBBC Sep 2013 N	2013/05/24	2013/05/27
68961	Goldman Sachs SP (Asia) - HSI R Bull CBBC Aug 2013 H	2013/05/24	2013/05/27
68993	HK Bank - CNOOC R Bull CBBC Nov 2013 B	2013/05/24	2013/05/27
69275	UBS AG - China Mobile R Bull CBBC Nov 2013 C	2013/05/24	2013/05/27
69484	UBS AG - HSI R Bull CBBC Oct 2013 T	2013/05/24	2013/05/27
65462	HK Bank - Sinopec Corp R Bull CBBC Oct 2013 A	2013/05/24	2013/05/27
69562	Merrill Lynch Int'l & Co. C.V. - HSI R Bull CBBC Oct 2013 H	2013/05/27	2013/05/28
69581	J P Morgan SP BV - HSI R Bull CBBC Nov 2013 C	2013/05/27	2013/05/28
69574	Citigroup Global Mkt H Inc. - HSI R Bull CBBC Jan 2014 R	2013/05/27	2013/05/28
69558	Credit Suisse AG - HSI R Bull CBBC Feb 2014 L	2013/05/27	2013/05/28
69559	Credit Suisse AG - HSI R Bull CBBC Feb 2014 M	2013/05/27	2013/05/28
69164	UBS AG - PICC Group R Bull CBBC Dec 2013 A	2013/05/27	2013/05/28
69561	Credit Suisse AG - HSI R Bull CBBC Feb 2014 O	2013/05/27	2013/05/28
69563	Merrill Lynch Int'l & Co. C.V. - HSI R Bull CBBC Oct 2013 I	2013/05/27	2013/05/28
69564	Merrill Lynch Int'l & Co. C.V. - HSI R Bull CBBC Oct 2013 J	2013/05/27	2013/05/28
69565	Merrill Lynch Int'l & Co. C.V. - HSI R Bull CBBC Oct 2013 K	2013/05/27	2013/05/28

認購期屆滿之牛熊證(2013)(續)

股份代號	牛熊證	最後 買賣日期	除牌日期
69567	Merrill Lynch Int'l & Co. C.V. - HSI R Bull CBBC Oct 2013 L	2013/05/27	2013/05/28
69568	UBS AG - HSI R Bull CBBC Oct 2013 U	2013/05/27	2013/05/28
69570	UBS AG - HSI R Bull CBBC Dec 2013 J	2013/05/27	2013/05/28
69571	UBS AG - HSI R Bull CBBC Oct 2013 V	2013/05/27	2013/05/28
69572	Citigroup Global Mkt H Inc. - HSI R Bull CBBC Jan 2014 P	2013/05/27	2013/05/28
69573	Citigroup Global Mkt H Inc. - HSI R Bull CBBC Jan 2014 Q	2013/05/27	2013/05/28
69560	Credit Suisse AG - HSI R Bull CBBC Feb 2014 N	2013/05/27	2013/05/28
69542	Goldman Sachs SP (Asia) - HSI R Bull CBBC Aug 2013 V	2013/05/27	2013/05/28
69527	SGA Societe Generale Acceptance N.V.-HSI R Bull CBBC Aug13 A	2013/05/27	2013/05/28
69528	SGA Societe Generale Acceptance N.V.-HSI R Bull CBBC Aug13 H	2013/05/27	2013/05/28
69505	Credit Suisse AG - HSI R Bull CBBC Feb 2014 K	2013/05/27	2013/05/28
66538	HK Bank - ABC R Bull CBBC May 2013 C	2013/05/27	2013/05/29
69583	J P Morgan SP BV - HSI R Bull CBBC Dec 2013 E	2013/05/27	2013/05/28
69526	Standard Chartered Bank - HSI R Bull CBBC Sep 2013 L	2013/05/27	2013/05/28
69534	BNP Paribas Arbit Issu B.V. - HSI R Bull CBBC Apr 2014 A	2013/05/27	2013/05/28
69535	BNP Paribas Arbit Issu B.V. - HSI R Bull CBBC Apr 2014 B	2013/05/27	2013/05/28
69537	BNP Paribas Arbit Issu B.V. - HSI R Bull CBBC Apr 2014 C	2013/05/27	2013/05/28
69538	BNP Paribas Arbit Issu B.V. - HSI R Bull CBBC Apr 2014 D	2013/05/27	2013/05/28
69539	Goldman Sachs SP (Asia) - HSI R Bull CBBC Aug 2013 S	2013/05/27	2013/05/28
69541	Goldman Sachs SP (Asia) - HSI R Bull CBBC Aug 2013 U	2013/05/27	2013/05/28
69585	J P Morgan SP BV - HSI R Bull CBBC Dec 2013 F	2013/05/27	2013/05/28
69543	Goldman Sachs SP (Asia) - HSI R Bull CBBC Aug 2013 W	2013/05/27	2013/05/28
69544	Goldman Sachs SP (Asia) - HSI R Bull CBBC Aug 2013 X	2013/05/27	2013/05/28
69525	Standard Chartered Bank - HSI R Bull CBBC Sep 2013 M	2013/05/27	2013/05/28
69545	Goldman Sachs SP (Asia) - HSI R Bull CBBC Aug 2013 Y	2013/05/27	2013/05/28
69546	Goldman Sachs SP (Asia) - HSI R Bull CBBC Aug 2013 Z	2013/05/27	2013/05/28
69493	HK Bank - Hutchison R Bull CBBC Oct 2013 B	2013/05/27	2013/05/28
69582	J P Morgan SP BV - HSI R Bull CBBC Nov 2013 D	2013/05/27	2013/05/28
69495	Standard Chartered Bank - HSI R Bull CBBC Sep 2013 K	2013/05/27	2013/05/28
69540	Goldman Sachs SP (Asia) - HSI R Bull CBBC Aug 2013 T	2013/05/27	2013/05/28
69600	Credit Suisse AG - HSI R Bull CBBC Jan 2014 P	2013/05/28	2013/05/29
69598	HK Bank - HSI R Bull CBBC Dec 2013 J	2013/05/28	2013/05/29
69602	Credit Suisse AG - HSI R Bull CBBC Jan 2014 R	2013/05/28	2013/05/29
69617	UBS AG - HSI R Bull CBBC Sep 2013 I	2013/05/28	2013/05/29
69601	Credit Suisse AG - HSI R Bull CBBC Jan 2014 Q	2013/05/28	2013/05/29
69616	UBS AG - HSI R Bull CBBC Dec 2013 F	2013/05/28	2013/05/29
69603	UBS AG - HSI R Bull CBBC Nov 2013 P	2013/05/28	2013/05/29
68389	UBS AG - CNBM R Bull CBBC Dec 2013 A	2013/05/28	2013/05/29
69588	SGA Societe Generale Acceptance N.V.-HSI R Bull CBBC Aug13 M	2013/05/28	2013/05/29
69605	Citigroup Global Mkt H Inc. - HSI R Bull CBBC Jan 2014 S	2013/05/28	2013/05/29
69589	SGA Societe Generale Acceptance N.V.-HSI R Bull CBBC Aug13 K	2013/05/28	2013/05/29
69154	UBS AG - CAM CSI300 R Bear CBBC Dec 2013 A	2013/05/28	2013/05/29
66115	Credit Suisse AG - HSI R Bear CBBC May 2013 M	2013/05/29	2013/05/31
66120	Credit Suisse AG - HSI R Bear CBBC May 2013 N	2013/05/29	2013/05/31
64895	Credit Suisse AG - HSI R Bull CBBC May 2013 P	2013/05/29	2013/05/31
66121	Credit Suisse AG - HSI R Bear CBBC May 2013 O	2013/05/29	2013/05/31
66122	Credit Suisse AG - HSI R Bear CBBC May 2013 P	2013/05/29	2013/05/31
60281	Goldman Sachs SP (Asia) - HSI R Bear CBBC May 2013 C	2013/05/29	2013/05/31
66130	UBS AG - HSCEI R Bear CBBC May 2013 A	2013/05/29	2013/05/31
67416	Credit Suisse AG - HSI R Bear CBBC May 2013 Y	2013/05/29	2013/05/31
63546	BNP Paribas Arbit Issu B.V. - HSCEI R Bull CBBC May 2013 A	2013/05/29	2013/05/31
63542	UBS AG - HSI R Bull CBBC May 2013 S	2013/05/29	2013/05/31
63525	UBS AG - HSI R Bull CBBC May 2013 R	2013/05/29	2013/05/31
60774	HK Bank - HSI R Bear CBBC May 2013 C	2013/05/29	2013/05/31
69209	UBS AG - Hutchison R Bull CBBC Nov 2013 A	2013/05/29	2013/05/30
67965	Standard Chartered Bank - HSI R Bear CBBC May 2013 A	2013/05/29	2013/05/31
68135	BNP Paribas Arbit Issu B.V. - HSI R Bear CBBC May 2013 J	2013/05/29	2013/05/31
66379	J P Morgan SP BV - HSI R Bear CBBC May 2013 W	2013/05/29	2013/05/31
65509	UBS AG - HSI R Bear CBBC May 2013 Z	2013/05/29	2013/05/31
60279	Goldman Sachs SP (Asia) - HSI R Bear CBBC May 2013 B	2013/05/29	2013/05/31
66381	J P Morgan SP BV - HSI R Bear CBBC May 2013 X	2013/05/29	2013/05/31
60251	Credit Suisse AG - HSI R Bear CBBC May 2013 X	2013/05/29	2013/05/31
60211	Credit Suisse AG - HSI R Bear CBBC May 2013 W	2013/05/29	2013/05/31
68132	BNP Paribas Arbit Issu B.V. - HSI R Bear CBBC May 2013 I	2013/05/29	2013/05/31
60196	UBS AG - HSI R Bear CBBC May 2013 T	2013/05/29	2013/05/31
60195	UBS AG - HSI R Bear CBBC May 2013 R	2013/05/29	2013/05/31
66999	UBS AG - HSI R Bull CBBC May 2013 C	2013/05/29	2013/05/31
60192	Credit Suisse AG - HSI R Bear CBBC May 2013 V	2013/05/29	2013/05/31
66539	Credit Suisse AG - HSI R Bear CBBC May 2013 S	2013/05/29	2013/05/31
66052	SGA Societe Generale Acceptance N.V.-HSI R Bear CBBC May13 I	2013/05/29	2013/05/31
63334	Daiwa Capital Mkt - HSI R Bull CBBC May 2013 B	2013/05/29	2013/05/31
60890	BNP Paribas Arbit Issu B.V. - HSI R Bear CBBC May 2013 Z	2013/05/29	2013/05/31
66961	SGA Societe Generale Acceptance N.V.-HSI R Bear CBBC May13 P	2013/05/29	2013/05/31
60892	BNP Paribas Arbit Issu B.V. - HSI R Bear CBBC May 2013 R	2013/05/29	2013/05/31
63065	UBS AG - HSI R Bull CBBC May 2013 O	2013/05/29	2013/05/31
60891	BNP Paribas Arbit Issu B.V. - HSI R Bear CBBC May 2013 K	2013/05/29	2013/05/31
64173	J P Morgan SP BV - HSI R Bull CBBC May 2013 I	2013/05/29	2013/05/31
64169	J P Morgan SP BV - HSI R Bull CBBC May 2013 H	2013/05/29	2013/05/31
66083	BNP Paribas Arbit Issu B.V. - HSI R Bear CBBC May 2013 D	2013/05/29	2013/05/31
65603	UBS AG - HSI R Bear CBBC May 2013 A	2013/05/29	2013/05/31
66535	Credit Suisse AG - HSI R Bear CBBC May 2013 Q	2013/05/29	2013/05/31
60106	Credit Suisse AG - HSI R Bear CBBC May 2013 K	2013/05/29	2013/05/31
60141	SGA Societe Generale Acceptance N.V.-HSI R Bear CBBC May13 T	2013/05/29	2013/05/31
60142	SGA Societe Generale Acceptance N.V.-HSI R Bear CBBC May13 U	2013/05/29	2013/05/31
60147	SGA Societe Generale Acceptance N.V.-HSI R Bear CBBC May13 V	2013/05/29	2013/05/31
60148	SGA Societe Generale Acceptance N.V.-HSI R Bear CBBC May13 W	2013/05/29	2013/05/31
60167	BNP Paribas Arbit Issu B.V. - HSI R Bear CBBC May 2013 L	2013/05/29	2013/05/31

認購期屆滿之牛熊證(2013)(續)

股份代號	牛熊證	最後 買賣日期	除牌日期
63805	Daiwa Capital Mkt - HSI R Bull CBBC May 2013 C	2013/05/29	2013/05/31
68619	BNP Paribas Arbit Issu B.V. - HSI R Bull CBBC May 2013 I	2013/05/29	2013/05/31
64095	J P Morgan SP BV - HSI R Bull CBBC May 2013 G	2013/05/29	2013/05/31
68431	SGA Societe Generale Acceptance N.V.-HSI R Bear CBBC May13 R	2013/05/29	2013/05/31
69451	HK Bank - HSI R Bull CBBC May 2013 B	2013/05/29	2013/05/31
65998	BNP Paribas Arbit Issu B.V. - HSI R Bear CBBC May 2013 A	2013/05/29	2013/05/31
66013	BNP Paribas Arbit Issu B.V. - HSI R Bear CBBC May 2013 B	2013/05/29	2013/05/31
63279	UBS AG - HSI R Bull CBBC May 2013 P	2013/05/29	2013/05/31
63134	BNP Paribas Arbit Issu B.V. - HSI R Bull CBBC May 2013 J	2013/05/29	2013/05/31
60186	Credit Suisse AG - HSI R Bear CBBC May 2013 U	2013/05/29	2013/05/31
60171	BNP Paribas Arbit Issu B.V. - HSI R Bear CBBC May 2013 P	2013/05/29	2013/05/31
60170	BNP Paribas Arbit Issu B.V. - HSI R Bear CBBC May 2013 O	2013/05/29	2013/05/31
60889	BNP Paribas Arbit Issu B.V. - HSI R Bear CBBC May 2013 Y	2013/05/29	2013/05/31
66014	BNP Paribas Arbit Issu B.V. - HSI R Bear CBBC May 2013 C	2013/05/29	2013/05/31
66112	Credit Suisse AG - HSI R Bear CBBC May 2013 L	2013/05/29	2013/05/31
60169	BNP Paribas Arbit Issu B.V. - HSI R Bear CBBC May 2013 N	2013/05/29	2013/05/31
65052	UBS AG - HSI R Bull CBBC May 2013 H	2013/05/29	2013/05/31
63333	Daiwa Capital Mkt - HSI R Bull CBBC May 2013 A	2013/05/29	2013/05/31
62900	HK Bank - HSI R Bull CBBC May 2013 C	2013/05/29	2013/05/31
66087	BNP Paribas Arbit Issu B.V. - HSI R Bear CBBC May 2013 F	2013/05/29	2013/05/31
60168	BNP Paribas Arbit Issu B.V. - HSI R Bear CBBC May 2013 M	2013/05/29	2013/05/31
66086	BNP Paribas Arbit Issu B.V. - HSI R Bear CBBC May 2013 E	2013/05/29	2013/05/31
66537	Credit Suisse AG - HSI R Bear CBBC May 2013 R	2013/05/29	2013/05/31
68395	UBS AG - HSCEI R Bear CBBC May 2013 B	2013/05/29	2013/05/31
63574	Credit Suisse AG - HSI R Bull CBBC May 2013 B	2013/05/29	2013/05/31
69625	Credit Suisse AG - HSI R Bull CBBC Dec 2013 J	2013/05/29	2013/05/30
66750	BNP Paribas Arbit Issu B.V. - HSI R Bear CBBC May 2013 G	2013/05/29	2013/05/31
66938	BNP Paribas Arbit Issu B.V. - HSI R Bull CBBC May 2013 B	2013/05/29	2013/05/31
60484	Goldman Sachs SP (Asia) - HSI R Bear CBBC May 2013 D	2013/05/29	2013/05/31
63243	UBS AG - HSI R Bull CBBC May 2013 K	2013/05/29	2013/05/31
60426	Credit Suisse AG - HSI R Bear CBBC May 2013 I	2013/05/29	2013/05/31
66555	SGA Societe Generale Acceptance N.V.-HSI R Bear CBBC May13 M	2013/05/29	2013/05/31
60908	Standard Chartered Bank - HSI R Bear CBBC May 2013 C	2013/05/29	2013/05/31
60602	Credit Suisse AG - HSI R Bear CBBC May 2013 A	2013/05/29	2013/05/31
60964	Standard Chartered Bank - HSI R Bear CBBC May 2013 F	2013/05/29	2013/05/31
69644	J P Morgan SP BV - HSI R Bull CBBC Nov 2013 F	2013/05/29	2013/05/30
68049	UBS AG - HSI R Bull CBBC May 2013 L	2013/05/29	2013/05/31
64488	UBS AG - HSI R Bear CBBC May 2013 Q	2013/05/29	2013/05/31
60624	UBS AG - HSCEI R Bear CBBC May 2013 D	2013/05/29	2013/05/31
60424	Credit Suisse AG - HSI R Bear CBBC May 2013 H	2013/05/29	2013/05/31
66334	SGA Societe Generale Acceptance N.V.-HSI R Bear CBBC May13 J	2013/05/29	2013/05/31
68970	HK Bank - SHK Ppt R Bull CBBC Jan 2014 A	2013/05/29	2013/05/30
60907	Standard Chartered Bank - HSI R Bear CBBC May 2013 B	2013/05/29	2013/05/31
60409	UBS AG - HSI R Bear CBBC May 2013 U	2013/05/29	2013/05/31
69620	UBS AG - HSI R Bull CBBC Nov 2013 S	2013/05/29	2013/05/30
69621	UBS AG - HSI R Bull CBBC Oct 2013 X	2013/05/29	2013/05/30
69624	BNP Paribas Arbit Issu B.V. - HSI R Bull CBBC Apr 2014 E	2013/05/29	2013/05/30
66977	SGA Societe Generale Acceptance N.V.-HSI R Bear CBBC May13 Q	2013/05/29	2013/05/31
63871	Daiwa Capital Mkt - HSI R Bull CBBC May 2013 E	2013/05/29	2013/05/31
66683	UBS AG - HSI R Bear CBBC May 2013 B	2013/05/29	2013/05/31
65319	J P Morgan SP BV - HSI R Bear CBBC May 2013 T	2013/05/29	2013/05/31
66581	SGA Societe Generale Acceptance N.V.-HSI R Bear CBBC May13 N	2013/05/29	2013/05/31
67015	BNP Paribas Arbit Issu B.V. - HSI R Bull CBBC May 2013 E	2013/05/29	2013/05/31
67014	BNP Paribas Arbit Issu B.V. - HSI R Bull CBBC May 2013 D	2013/05/29	2013/05/31
60533	BNP Paribas Arbit Issu B.V. - HSI R Bear CBBC May 2013 U	2013/05/29	2013/05/31
65343	SGA Societe Generale Acceptance N.V.-HSI R Bear CBBC May13 B	2013/05/29	2013/05/31
65345	SGA Societe Generale Acceptance N.V.-HSI R Bear CBBC May13 C	2013/05/29	2013/05/31
60572	Goldman Sachs SP (Asia) - HSI R Bear CBBC May 2013 G	2013/05/29	2013/05/31
66751	BNP Paribas Arbit Issu B.V. - HSI R Bear CBBC May 2013 H	2013/05/29	2013/05/31
60574	Goldman Sachs SP (Asia) - HSI R Bear CBBC May 2013 I	2013/05/29	2013/05/31
66950	SGA Societe Generale Acceptance N.V.-HSI R Bear CBBC May13 O	2013/05/29	2013/05/31
60486	Goldman Sachs SP (Asia) - HSI R Bear CBBC May 2013 F	2013/05/29	2013/05/31
60485	Goldman Sachs SP (Asia) - HSI R Bear CBBC May 2013 E	2013/05/29	2013/05/31
63870	Daiwa Capital Mkt - HSI R Bull CBBC May 2013 D	2013/05/29	2013/05/31
66200	HK Bank - HSI R Bull CBBC May 2013 A	2013/05/29	2013/05/31
60578	Goldman Sachs SP (Asia) - HSI R Bear CBBC May 2013 K	2013/05/29	2013/05/31
60962	Standard Chartered Bank - HSI R Bear CBBC May 2013 D	2013/05/29	2013/05/31
63780	HK Bank - HSI R Bull CBBC May 2013 F	2013/05/29	2013/05/31
60963	Standard Chartered Bank - HSI R Bear CBBC May 2013 E	2013/05/29	2013/05/31
63776	J P Morgan SP BV - HSI R Bull CBBC May 2013 K	2013/05/29	2013/05/31
67013	BNP Paribas Arbit Issu B.V. - HSI R Bull CBBC May 2013 C	2013/05/29	2013/05/31
65347	SGA Societe Generale Acceptance N.V.-HSI R Bear CBBC May13 D	2013/05/29	2013/05/31
69640	J P Morgan SP BV - HSI R Bull CBBC Nov 2013 E	2013/05/29	2013/05/30
60349	BNP Paribas Arbit Issu B.V. - HSI R Bear CBBC May 2013 Q	2013/05/29	2013/05/31
60350	Credit Suisse AG - HSI R Bear CBBC May 2013 G	2013/05/29	2013/05/31
66336	SGA Societe Generale Acceptance N.V.-HSI R Bear CBBC May13 K	2013/05/29	2013/05/31
68382	UBS AG - HSI R Bull CBBC May 2013 M	2013/05/29	2013/05/31
66338	SGA Societe Generale Acceptance N.V.-HSI R Bear CBBC May13 L	2013/05/29	2013/05/31
60355	Credit Suisse AG - HSI R Bear CBBC May 2013 Z	2013/05/29	2013/05/31
69626	Credit Suisse AG - HSI R Bull CBBC Dec 2013 K	2013/05/29	2013/05/30
66542	Credit Suisse AG - HSI R Bear CBBC May 2013 T	2013/05/29	2013/05/31
65540	HK Bank - HSI R Bull CBBC May 2013 E	2013/05/29	2013/05/31
60396	SGA Societe Generale Acceptance N.V.-HSI R Bear CBBC May13 X	2013/05/29	2013/05/31
69641	J P Morgan SP BV - HSI R Bull CBBC Dec 2013 I	2013/05/29	2013/05/30
69642	J P Morgan SP BV - HSI R Bull CBBC Dec 2013 J	2013/05/29	2013/05/30
63568	Credit Suisse AG - HSI R Bull CBBC May 2013 A	2013/05/29	2013/05/31
69657	BNP Paribas Arbit Issu B.V. - HSI R Bull CBBC Apr 2014 G	2013/05/30	2013/05/31

認購期屆滿之牛熊證(2013)(續)

股份代號	牛熊證	最後 買賣日期	除牌日期
69656	BNP Paribas Arbit Issu B.V. - HSI R Bull CBBC Apr 2014 F	2013/05/30	2013/05/31
69655	SGA Societe Generale Acceptance N.V.-HSI R Bull CBBC Aug13 N	2013/05/30	2013/05/31
69658	UBS AG - HSI R Bull CBBC Dec 2013 K	2013/05/30	2013/05/31
64915	HK Bank - PetCh R Bull CBBC Oct 2013 B	2013/05/30	2013/05/31
69660	UBS AG - HSI R Bull CBBC Mar 2014 Q	2013/05/30	2013/05/31
69731	Merrill Lynch Int'l & Co. C.V. - HSI R Bull CBBC Nov 2013 A	2013/05/30	2013/05/31
69662	Credit Suisse AG - HSI R Bull CBBC Dec 2013 L	2013/05/30	2013/05/31
69666	Credit Suisse AG - HSI R Bull CBBC Dec 2013 N	2013/05/30	2013/05/31
69062	Merrill Lynch Int'l & Co. C.V. - HSI R Bull CBBC Oct 2013 C	2013/05/30	2013/05/31
69667	Credit Suisse AG - HSI R Bull CBBC Dec 2013 O	2013/05/30	2013/05/31
69659	UBS AG - HSI R Bull CBBC Dec 2013 L	2013/05/30	2013/05/31
60971	Credit Suisse AG - CSOP A50 ETF R Bear CBBC May 2013 C	2013/05/30	2013/06/03
68958	Goldman Sachs SP (Asia) - HSI R Bull CBBC Aug 2013 E	2013/05/30	2013/05/31
68951	Merrill Lynch Int'l & Co. C.V. - HSI R Bull CBBC Sep 2013 Q	2013/05/30	2013/05/31
68959	Goldman Sachs SP (Asia) - HSI R Bull CBBC Aug 2013 F	2013/05/30	2013/05/31
69639	J P Morgan SP BV - HSI R Bull CBBC Dec 2013 H	2013/05/30	2013/05/31
69278	UBS AG - Cheung Kong R Bull CBBC Nov 2013 A	2013/05/30	2013/05/31
68943	UBS AG - HSI R Bull CBBC Oct 2013 M	2013/05/30	2013/05/31
69208	UBS AG - SHK Ppt R Bull CBBC Jan 2014 C	2013/05/30	2013/05/31
68938	Credit Suisse AG - HSI R Bull CBBC Nov 2013 S	2013/05/30	2013/05/31
69038	UBS AG - HSI R Bull CBBC Jan 2014 E	2013/05/30	2013/05/31
69652	HK Bank - CPIC R Bull CBBC Nov 2013 A	2013/05/30	2013/05/31
69529	SGA Societe Generale Acceptance N.V.-HSI R Bull CBBC Sep13 H	2013/05/30	2013/05/31
69349	UBS AG - HSI R Bull CBBC Mar 2014 O	2013/05/30	2013/05/31
69168	Citigroup Global Mkt H Inc. - HSI R Bull CBBC Dec 2013 T	2013/05/30	2013/05/31
69305	J P Morgan SP BV - HSI R Bull CBBC Nov 2013 B	2013/05/30	2013/05/31
69044	HK Bank - HSI R Bull CBBC Oct 2013 J	2013/05/30	2013/05/31
69237	Citigroup Global Mkt H Inc. - HSI R Bull CBBC Jan 2014 B	2013/05/30	2013/05/31
68937	Credit Suisse AG - HSI R Bull CBBC Sep 2013 V	2013/05/30	2013/05/31
63467	HK Bank - Sinopec Corp R Bull CBBC May 2013 A	2013/05/30	2013/06/03
68884	SGA Societe Generale Acceptance N.V.-HSI R Bull CBBC Aug13 Z	2013/05/30	2013/05/31
69680	UBS AG - HSI R Bull CBBC Nov 2013 Q	2013/05/30	2013/05/31
68895	Credit Suisse AG - HSI R Bull CBBC Oct 2013 E	2013/05/30	2013/05/31
69682	Credit Suisse AG - HSI R Bull CBBC Dec 2013 R	2013/05/30	2013/05/31
69312	Citigroup Global Mkt H Inc. - HSI R Bull CBBC Jan 2014 G	2013/05/30	2013/05/31
69619	UBS AG - AIA R Bull CBBC Jun 2014 A	2013/05/30	2013/05/31
68886	BNP Paribas Arbit Issu B.V. - HSI R Bull CBBC Dec 2013 A	2013/05/30	2013/05/31
69023	SGA Societe Generale Acceptance N.V.-HSI R Bull CBBC Aug13 D	2013/05/30	2013/05/31
69668	Credit Suisse AG - HSI R Bull CBBC Dec 2013 P	2013/05/30	2013/05/31
69338	Credit Suisse AG - HSI R Bull CBBC Jan 2014 N	2013/05/30	2013/05/31
69684	SGA Societe Generale Acceptance N.V.-HSI R Bull CBBC Sep13 J	2013/05/30	2013/05/31
68897	Standard Chartered Bank - HSI R Bull CBBC Sep 2013 G	2013/05/30	2013/05/31
68773	UBS AG - Anhui Conch R Bull CBBC Jul 2014 A	2013/05/30	2013/05/31
69218	BNP Paribas Arbit Issu B.V. - HSI R Bull CBBC Sep 2013 L	2013/05/30	2013/05/31
68977	Credit Suisse AG - HSI R Bull CBBC Oct 2013 J	2013/05/30	2013/05/31
68894	Credit Suisse AG - HSI R Bull CBBC Nov 2013 P	2013/05/30	2013/05/31
68885	BNP Paribas Arbit Issu B.V. - HSI R Bull CBBC Dec 2013 V	2013/05/30	2013/05/31
69593	HK Bank - AIA R Bull CBBC Nov 2013 C	2013/05/30	2013/05/31
69695	BNP Paribas Arbit Issu B.V. - HSI R Bull CBBC Apr 2014 I	2013/05/30	2013/05/31
68985	Credit Suisse AG - HSI R Bull CBBC Oct 2013 O	2013/05/30	2013/05/31
69697	Citigroup Global Mkt H Inc. - HSI R Bull CBBC Jan 2014 W	2013/05/30	2013/05/31
69669	Citigroup Global Mkt H Inc. - HSI R Bull CBBC Jan 2014 T	2013/05/30	2013/05/31
69670	Citigroup Global Mkt H Inc. - HSI R Bull CBBC Jan 2014 U	2013/05/30	2013/05/31
69671	Citigroup Global Mkt H Inc. - HSI R Bull CBBC Jan 2014 V	2013/05/30	2013/05/31
69681	Credit Suisse AG - HSI R Bull CBBC Dec 2013 Q	2013/05/30	2013/05/31
69673	SGA Societe Generale Acceptance N.V.-HSI R Bull CBBC Sep13 I	2013/05/30	2013/05/31
69122	BNP Paribas Arbit Issu B.V. - HSI R Bull CBBC Sep 2013 E	2013/05/30	2013/05/31
69699	Citigroup Global Mkt H Inc. - HSI R Bull CBBC Jan 2014 X	2013/05/30	2013/05/31
68900	UBS AG - HSI R Bull CBBC Dec 2013 Z	2013/05/30	2013/05/31
69693	BNP Paribas Arbit Issu B.V. - HSI R Bull CBBC Apr 2014 H	2013/05/30	2013/05/31
68988	UBS AG - HSI R Bull CBBC Jan 2014 D	2013/05/30	2013/05/31
68901	UBS AG - HSI R Bull CBBC Nov 2013 D	2013/05/30	2013/05/31
69672	UBS AG - HSI R Bull CBBC Oct 2013 Y	2013/05/30	2013/05/31
68329	UBS AG - Hutchison R Bull CBBC Jun 2013 B	2013/05/31	2013/06/04
60927	UBS AG - CSOP A50 ETF R Bear CBBC Jun 2013 B	2013/05/31	2013/06/04
69830	Goldman Sachs SP (Asia) - HSI R Bull CBBC Sep 2013 A	2013/05/31	2013/06/03
67591	UBS AG - HSBC R Bull CBBC Jun 2013 A	2013/05/31	2013/06/04
69822	Citigroup Global Mkt H Inc. - HSI R Bull CBBC Jan 2014 Z	2013/05/31	2013/06/03
69784	Credit Suisse AG - HSI R Bull CBBC Jan 2014 S	2013/05/31	2013/06/03
69797	UBS AG - HSI R Bull CBBC Nov 2013 T	2013/05/31	2013/06/03
63822	UBS AG - Sinopec Corp R Bull CBBC Jun 2013 B	2013/05/31	2013/06/04
68507	HK Bank - Lenovo R Bear CBBC Jun 2013 B	2013/05/31	2013/06/04
69786	UBS AG - HSI R Bull CBBC Mar 2014 R	2013/05/31	2013/06/03
69787	SGA Societe Generale Acceptance N.V.-HSI R Bull CBBC Sep 13L	2013/05/31	2013/06/03
69788	BNP Paribas Arbit Issu B.V. - HSI R Bull CBBC Apr 2014 J	2013/05/31	2013/06/03
69789	BNP Paribas Arbit Issu B.V. - HSI R Bull CBBC Apr 2014 K	2013/05/31	2013/06/03
69045	HK Bank - Galaxy Ent R Bear CBBC Jan 2014 A	2013/05/31	2013/06/03
65404	UBS AG - Sinopec Corp R Bull CBBC Jun 2013 C	2013/05/31	2013/06/03
69809	Credit Suisse AG - HSI R Bull CBBC Jan 2014 T	2013/05/31	2013/06/03
69810	Credit Suisse AG - HSI R Bull CBBC Jan 2014 U	2013/05/31	2013/06/03
68667	HK Bank - Anhui Conch R Bull CBBC Sep 2014 A	2013/06/03	2013/06/04
67888	HK Bank - China Life R Bull CBBC Sep 2013 B	2013/06/03	2013/06/04
69897	UBS AG - HSI R Bull CBBC Feb 2014 O	2013/06/03	2013/06/04
69893	Credit Suisse AG - HSI R Bull CBBC Nov 2013 Z	2013/06/03	2013/06/04
69891	Credit Suisse AG - HSI R Bull CBBC Nov 2013 F	2013/06/03	2013/06/04
69885	Citigroup Global Mkt H Inc. - HSI R Bull CBBC Jan 2014 E	2013/06/03	2013/06/04
69844	SGA Societe Generale Acceptance N.V.-HSI R Bull CBBC Sep13 M	2013/06/03	2013/06/04

認購期屆滿之牛熊證(2013)(續)

股份代號	牛熊證	最後 買賣日期	除牌日期
69837	Standard Chartered Bank - HSI R Bull CBBC Sep 2013 O	2013/06/03	2013/06/04
67811	UBS AG - China Life R Bull CBBC Jul 2013 E	2013/06/03	2013/06/04
68960	Goldman Sachs SP (Asia) - HSI R Bull CBBC Aug 2013 G	2013/06/03	2013/06/04
69098	BNP Paribas Arbit Issu B.V. - HSI R Bull CBBC Sep 2013 Z	2013/06/03	2013/06/04
65676	HK Bank - TCH R Bear CBBC Oct 2013 A	2013/06/03	2013/06/04
68927	SGA Societe Generale Acceptance N.V.-HSI R Bull CBBC Aug13 F	2013/06/03	2013/06/04
63342	HK Bank - A50 R Bull CBBC Jun 2013 B	2013/06/03	2013/06/05
67829	HK Bank - CNBM R Bull CBBC Nov 2013 A	2013/06/03	2013/06/04
69492	UBS AG - TCH R Bear CBBC Nov 2013 A	2013/06/03	2013/06/04
69354	HK Bank - Evergrande R Bull CBBC Feb 2014 A	2013/06/03	2013/06/04
69422	UBS AG - Ping An R Bull CBBC Nov 2013 B	2013/06/03	2013/06/04
69819	Citigroup Global Mkt H Inc. - HSI R Bull CBBC Jan 2014 Y	2013/06/03	2013/06/04
68944	UBS AG - HSI R Bull CBBC Nov 2013 E	2013/06/03	2013/06/04
69387	UBS AG - Evergrande R Bull CBBC Feb 2014 A	2013/06/03	2013/06/04
69043	Credit Suisse AG - HSI R Bull CBBC Nov 2013 W	2013/06/03	2013/06/04
68980	Credit Suisse AG - HSI R Bull CBBC Sep 2013 H	2013/06/03	2013/06/04
69183	HK Bank - Lenovo R Bear CBBC Jan 2014 A	2013/06/04	2013/06/05
69912	Credit Suisse AG - HSI R Bull CBBC Nov 2013 C	2013/06/04	2013/06/05
69921	SGA Societe Generale Acceptance N.V.-HSI R Bull CBBC Sep13 N	2013/06/04	2013/06/05
69922	UBS AG - HSI R Bull CBBC Oct 2013 Z	2013/06/04	2013/06/05
69924	UBS AG - HSI R Bull CBBC Dec 2013 M	2013/06/04	2013/06/05
69925	UBS AG - HSI R Bull CBBC Mar 2014 S	2013/06/04	2013/06/05
69929	Citigroup Global Mkt H Inc. - HSI R Bull CBBC Nov 2013 Z	2013/06/04	2013/06/05
69914	Merrill Lynch Int'l & Co. C.V. - HSI R Bull CBBC Nov 2013 C	2013/06/04	2013/06/05
69930	Goldman Sachs SP (Asia) - HSI R Bull CBBC Sep 2013 B	2013/06/04	2013/06/05
68887	BNP Paribas Arbit Issu B.V. - HSI R Bull CBBC Dec 2013 P	2013/06/04	2013/06/05
69936	Goldman Sachs SP (Asia) - HSI R Bull CBBC Sep 2013 D	2013/06/04	2013/06/05
69913	Merrill Lynch Int'l & Co. C.V. - HSI R Bull CBBC Nov 2013 B	2013/06/04	2013/06/05
69937	Goldman Sachs SP (Asia) - HSI R Bull CBBC Sep 2013 E	2013/06/04	2013/06/05
69938	J P Morgan SP BV - HSI R Bull CBBC Dec 2013 M	2013/06/04	2013/06/05
69940	J P Morgan SP BV - HSI R Bull CBBC Dec 2013 N	2013/06/04	2013/06/05
69236	Citigroup Global Mkt H Inc. - HSI R Bull CBBC Jan 2014 A	2013/06/04	2013/06/05
69196	UBS AG - HSCEI R Bull CBBC Nov 2013 A	2013/06/04	2013/06/05
68909	Standard Chartered Bank - HSI R Bull CBBC Sep 2013 B	2013/06/04	2013/06/05
68903	Goldman Sachs SP (Asia) - HSI R Bull CBBC Aug 2013 A	2013/06/04	2013/06/05
68896	Credit Suisse AG - HSI R Bull CBBC Nov 2013 Q	2013/06/04	2013/06/05
69935	Goldman Sachs SP (Asia) - HSI R Bull CBBC Sep 2013 C	2013/06/04	2013/06/05
69920	Merrill Lynch Int'l & Co. C.V. - HSI R Bull CBBC Nov 2013 D	2013/06/04	2013/06/05
68963	HK Bank - HSI R Bull CBBC Sep 2013 J	2013/06/04	2013/06/05
68845	Credit Suisse AG - HSI R Bull CBBC Sep 2013 N	2013/06/04	2013/06/05
68883	SGA Societe Generale Acceptance N.V.-HSI R Bull CBBC Aug13 Y	2013/06/04	2013/06/05
68967	HK Bank - China Mobile R Bull CBBC Nov 2013 D	2013/06/04	2013/06/05
69430	HK Bank - ABC R Bull CBBC Jan 2014 A	2013/06/04	2013/06/05
68860	UBS AG - HSI R Bull CBBC Oct 2013 L	2013/06/04	2013/06/05
68952	Merrill Lynch Int'l & Co. C.V. - HSI R Bull CBBC Sep 2013 R	2013/06/04	2013/06/05
69306	J P Morgan SP BV - HSI R Bull CBBC Dec 2013 D	2013/06/04	2013/06/05
69904	Credit Suisse AG - HSI R Bull CBBC Nov 2013 B	2013/06/04	2013/06/05
69906	Credit Suisse AG - HSI R Bull CBBC Nov 2013 X	2013/06/04	2013/06/05
69911	Credit Suisse AG - HSI R Bull CBBC Nov 2013 Y	2013/06/04	2013/06/05
68986	UBS AG - HSI R Bull CBBC Jan 2014 C	2013/06/04	2013/06/05
68904	Goldman Sachs SP (Asia) - HSI R Bull CBBC Aug 2013 B	2013/06/05	2013/06/06
69650	HK Bank - CAM CSI300 R Bull CBBC Nov 2013 B	2013/06/05	2013/06/06
68908	Goldman Sachs SP (Asia) - HSI R Bull CBBC Aug 2013 D	2013/06/05	2013/06/06
68736	Standard Chartered Bank - HSI R Bull CBBC Sep 2013 H	2013/06/05	2013/06/06
68981	SGA Societe Generale Acceptance N.V.-HSI R Bull CBBC Aug13 J	2013/06/05	2013/06/06
68732	Goldman Sachs SP (Asia) - HSI R Bull CBBC Jul 2013 S	2013/06/05	2013/06/06
69638	J P Morgan SP BV - HSI R Bull CBBC Dec 2013 G	2013/06/05	2013/06/06
68946	UBS AG - HSI R Bull CBBC Dec 2013 A	2013/06/05	2013/06/06
69176	HK Bank - Cheung Kong R Bull CBBC Dec 2013 A	2013/06/05	2013/06/06
69172	HK Bank - HSI R Bull CBBC Dec 2013 I	2013/06/05	2013/06/06
69995	J P Morgan SP BV - HSI R Bull CBBC Dec 2013 P	2013/06/05	2013/06/06
69986	J P Morgan SP BV - HSI R Bull CBBC Dec 2013 O	2013/06/05	2013/06/06
69167	Citigroup Global Mkt H Inc. - HSI R Bull CBBC Dec 2013 R	2013/06/05	2013/06/06
68776	Citigroup Global Mkt H Inc. - HSI R Bull CBBC Dec 2013 F	2013/06/05	2013/06/06
68751	Credit Suisse AG - HSI R Bull CBBC Oct 2013 G	2013/06/05	2013/06/06
69311	Citigroup Global Mkt H Inc. - HSI R Bull CBBC Jan 2014 F	2013/06/05	2013/06/06
68710	BNP Paribas Arbit Issu B.V. - HSI R Bull CBBC Dec 2013 Q	2013/06/05	2013/06/06
68936	Credit Suisse AG - HSI R Bull CBBC Nov 2013 R	2013/06/05	2013/06/06
68935	BNP Paribas Arbit Issu B.V. - HSI R Bull CBBC Sep 2013 G	2013/06/05	2013/06/06
68712	Credit Suisse AG - HSI R Bull CBBC Oct 2013 C	2013/06/05	2013/06/06
68713	Credit Suisse AG - HSI R Bull CBBC Oct 2013 D	2013/06/05	2013/06/06
69201	UBS AG - AIA R Bull CBBC May 2014 A	2013/06/05	2013/06/06
69254	SGA Societe Generale Acceptance N.V.-HSI R Bull CBBC Sep13 G	2013/06/05	2013/06/06
68741	UBS AG - HSI R Bull CBBC Dec 2013 T	2013/06/05	2013/06/06
68966	HK Bank - HSCEI R Bull CBBC Sep 2013 D	2013/06/05	2013/06/06
67532	UBS AG - Petrochina R Bull CBBC Oct 2013 B	2013/06/05	2013/06/06
68719	UBS AG - HSI R Bull CBBC Mar 2014 L	2013/06/05	2013/06/06
69597	HK Bank - A50 R Bull CBBC Oct 2013 E	2013/06/05	2013/06/06
68720	SGA Societe Generale Acceptance N.V.-HSI R Bull CBBC Jul13 E	2013/06/05	2013/06/06
69001	BNP Paribas Arbit Issu B.V. - HSI R Bull CBBC Sep 2013 J	2013/06/05	2013/06/06
68962	HK Bank - HSI R Bull CBBC Nov 2013 J	2013/06/05	2013/06/06
68854	BNP Paribas Arbit Issu B.V. - HSI R Bull CBBC Dec 2013 F	2013/06/05	2013/06/06
69761	J P Morgan SP BV - HSI R Bull CBBC Dec 2013 K	2013/06/05	2013/06/06
69065	UBS AG - SHK Ppt R Bull CBBC Jan 2014 B	2013/06/05	2013/06/06
69952	HK Bank - HSI R Bull CBBC Nov 2013 N	2013/06/05	2013/06/06
69130	HK Bank - Minsheng Bank R Bull CBBC Oct 2013 B	2013/06/05	2013/06/06
60000	J P Morgan SP BV - HSI R Bull CBBC Dec 2013 Q	2013/06/05	2013/06/06

認購期屆滿之牛熊證(2013)(續)

股份代號	牛熊證	最後 買賣日期	除牌日期
68853	Merrill Lynch Int'l & Co. C.V. - HSI R Bull CBBC Sep 2013 P	2013/06/05	2013/06/06
68843	Credit Suisse AG - HSI R Bull CBBC Sep 2013 M	2013/06/05	2013/06/06
68800	Citigroup Global Mkt H Inc. - HSI R Bull CBBC Dec 2013 K	2013/06/05	2013/06/06
68846	Credit Suisse AG - HSI R Bull CBBC Sep 2013 U	2013/06/05	2013/06/06
68801	Credit Suisse AG - HSI R Bull CBBC Nov 2013 N	2013/06/05	2013/06/06
69854	UBS AG - Minsheng Bank R Bull CBBC Oct 2013 A	2013/06/05	2013/06/06
68893	Credit Suisse AG - HSI R Bull CBBC Oct 2013 I	2013/06/05	2013/06/06
68859	UBS AG - HSI R Bull CBBC Dec 2013 Y	2013/06/05	2013/06/06
69097	BNP Paribas Arbit Issu B.V. - HSCEI R Bull CBBC Dec 2013 C	2013/06/05	2013/06/06
68875	SGA Societe Generale Acceptance N.V.-HSI R Bull CBBC Aug13 X	2013/06/05	2013/06/06
68890	BNP Paribas Arbit Issu B.V. - HSI R Bull CBBC Dec 2013 R	2013/06/05	2013/06/06
68798	UBS AG - HSI R Bull CBBC Oct 2013 J	2013/06/05	2013/06/06
68898	UBS AG - HSI R Bull CBBC Oct 2013 N	2013/06/05	2013/06/06
68899	UBS AG - HSI R Bull CBBC Nov 2013 C	2013/06/05	2013/06/06
69970	Citigroup Global Mkt H Inc. - HSI R Bull CBBC Oct 2013 W	2013/06/05	2013/06/06
69969	Citigroup Global Mkt H Inc. - HSI R Bull CBBC Oct 2013 V	2013/06/05	2013/06/06
69048	HK Bank - AIA R Bull CBBC Nov 2013 B	2013/06/05	2013/06/06
69968	Credit Suisse AG - HSI R Bull CBBC Jan 2014 W	2013/06/05	2013/06/06
69967	UBS AG - HSI R Bull CBBC Nov 2013 U	2013/06/05	2013/06/06
68850	Merrill Lynch Int'l & Co. C.V. - HSI R Bull CBBC Sep 2013 O	2013/06/05	2013/06/06
69962	UBS AG - HSI R Bull CBBC Nov 2013 R	2013/06/05	2013/06/06
63605	UBS AG - China Mobile R Bull CBBC Jul 2013 A	2013/06/05	2013/06/06
69954	Standard Chartered Bank - HSI R Bull CBBC Sep 2013 Q	2013/06/05	2013/06/06
69955	Credit Suisse AG - HSI R Bull CBBC Jan 2014 V	2013/06/05	2013/06/06
68841	J P Morgan SP BV - HSI R Bull CBBC Dec 2013 B	2013/06/05	2013/06/06
69957	UBS AG - HSI R Bull CBBC Dec 2013 N	2013/06/05	2013/06/06
68754	Merrill Lynch Int'l & Co. C.V. - HSI R Bull CBBC Sep 2013 J	2013/06/06	2013/06/07
68992	HK Bank - COVS R Bull CBBC Nov 2013 C	2013/06/06	2013/06/07
68733	Goldman Sachs SP (Asia) - HSI R Bull CBBC Jul 2013 U	2013/06/06	2013/06/07
69111	UBS AG - CUni R Bull CBBC Dec 2013 A	2013/06/06	2013/06/07
68828	J P Morgan SP BV - HSI R Bull CBBC Sep 2013 B	2013/06/06	2013/06/07
69777	SGA Societe Generale Acceptance N.V.-HSI R Bull CBBC Sep 13K	2013/06/06	2013/06/07
69762	J P Morgan SP BV - HSI R Bull CBBC Dec 2013 L	2013/06/06	2013/06/07
68735	Standard Chartered Bank - HSI R Bull CBBC Sep 2013 A	2013/06/06	2013/06/07
68753	Merrill Lynch Int'l & Co. C.V. - HSI R Bull CBBC Sep 2013 I	2013/06/06	2013/06/07
69348	UBS AG - HSI R Bull CBBC May 2014 C	2013/06/06	2013/06/07
60082	Merrill Lynch Int'l & Co. C.V. - HSI R Bull CBBC Nov 2013 F	2013/06/06	2013/06/07
60083	Citigroup Global Mkt H Inc. - HSI R Bull CBBC Oct 2013 Z	2013/06/06	2013/06/07
68968	HK Bank - Hutchison R Bull CBBC Nov 2013 D	2013/06/06	2013/06/07
68747	SGA Societe Generale Acceptance N.V.-HSI R Bull CBBC Jul13 D	2013/06/06	2013/06/07
68718	UBS AG - HSI R Bull CBBC Dec 2013 S	2013/06/06	2013/06/07
68749	Credit Suisse AG - HSI R Bull CBBC Sep 2013 R	2013/06/06	2013/06/07
68714	Credit Suisse AG - HSI R Bull CBBC Sep 2013 P	2013/06/06	2013/06/07
60033	UBS AG - HSI R Bull CBBC Oct 2013 A	2013/06/06	2013/06/07
60040	SGA Societe Generale Acceptance N.V.-HSI R Bull CBBC Sep 13O	2013/06/06	2013/06/07
68775	Citigroup Global Mkt H Inc. - HSI R Bull CBBC Dec 2013 A	2013/06/06	2013/06/07
60035	Credit Suisse AG - HSI R Bull CBBC Jan 2014 M	2013/06/06	2013/06/07
60034	UBS AG - HSI R Bull CBBC Mar 2014 T	2013/06/06	2013/06/07
69551	UBS AG - A50 China R Bull CBBC Jan 2014 E	2013/06/06	2013/06/07
69953	HK Bank - HSI R Bull CBBC Oct 2013 L	2013/06/06	2013/06/07
69596	HK Bank - CSOP A50 ETF R Bull CBBC Nov 2013 B	2013/06/06	2013/06/07
68799	Citigroup Global Mkt H Inc. - HSI R Bull CBBC Dec 2013 I	2013/06/06	2013/06/07
60061	Standard Chartered Bank - HSI R Bull CBBC Sep 2013 R	2013/06/06	2013/06/07
68771	UBS AG - HSI R Bull CBBC Nov 2013 A	2013/06/06	2013/06/07
60065	BNP Paribas Arbit Issu B.V. - HSI R Bull CBBC Apr 2014 L	2013/06/06	2013/06/07
60066	BNP Paribas Arbit Issu B.V. - HSI R Bull CBBC Apr 2014 M	2013/06/06	2013/06/07
68797	UBS AG - HSI R Bull CBBC Oct 2013 G	2013/06/06	2013/06/07
69553	UBS AG - CSOP A50 ETF R Bull CBBC Nov 2013 A	2013/06/06	2013/06/07
68785	BNP Paribas Arbit Issu B.V. - HSI R Bull CBBC Dec 2013 D	2013/06/06	2013/06/07
69557	UBS AG - HSBC R Bull CBBC Dec 2013 B	2013/06/06	2013/06/07
68802	Credit Suisse AG - HSI R Bull CBBC Nov 2013 M	2013/06/06	2013/06/07
68784	BNP Paribas Arbit Issu B.V. - HSI R Bull CBBC Dec 2013 S	2013/06/06	2013/06/07
60031	Credit Suisse AG - HSI R Bull CBBC Jan 2014 Y	2013/06/06	2013/06/07
60080	Merrill Lynch Int'l & Co. C.V. - HSI R Bull CBBC Nov 2013 E	2013/06/06	2013/06/07
60079	UBS AG - HSI R Bull CBBC Dec 2013 O	2013/06/06	2013/06/07
60032	Credit Suisse AG - HSI R Bull CBBC Jan 2014 Z	2013/06/06	2013/06/07
68907	Goldman Sachs SP (Asia) - HSI R Bull CBBC Aug 2013 C	2013/06/06	2013/06/07
68891	BNP Paribas Arbit Issu B.V. - HSI R Bull CBBC Dec 2013 U	2013/06/06	2013/06/07
69185	HK Bank - PICC Group R Bull CBBC Nov 2013 A	2013/06/07	2013/06/10
68212	Citigroup Global Mkt H Inc. - HSI R Bull CBBC Dec 2013 D	2013/06/07	2013/06/10
68221	SGA Societe Generale Acceptance N.V.-HSI R Bull CBBC Jul13 B	2013/06/07	2013/06/10
68413	Goldman Sachs SP (Asia) - HSI R Bull CBBC Jul 2013 M	2013/06/07	2013/06/10
69174	HK Bank - A50 R Bull CBBC Sep 2013 J	2013/06/07	2013/06/10
68726	SGA Societe Generale Acceptance N.V.-HSI R Bull CBBC Jul13 A	2013/06/07	2013/06/10
68728	Goldman Sachs SP (Asia) - HSI R Bull CBBC Jul 2013 R	2013/06/07	2013/06/10
69076	HK Bank - CC Bank R Bull CBBC Jan 2014 A	2013/06/07	2013/06/10
68550	J P Morgan SP BV - HSI R Bull CBBC Oct 2013 A	2013/06/07	2013/06/10
68725	SGA Societe Generale Acceptance N.V.-HSI R Bull CBBC Jul13 P	2013/06/07	2013/06/10
68625	Credit Suisse AG - HSI R Bull CBBC Nov 2013 I	2013/06/07	2013/06/10
68278	Standard Chartered Bank - HSI R Bull CBBC Sep 2013 Y	2013/06/07	2013/06/10
68412	Goldman Sachs SP (Asia) - HSI R Bull CBBC Jul 2013 J	2013/06/07	2013/06/10
69177	HK Bank - BOCL R Bull CBBC Mar 2014 A	2013/06/07	2013/06/10
68259	Credit Suisse AG - HSI R Bull CBBC Oct 2013 A	2013/06/07	2013/06/10
68249	UBS AG - HSI R Bull CBBC Nov 2013 X	2013/06/07	2013/06/10
69126	HK Bank - CPIC R Bull CBBC Oct 2013 A	2013/06/07	2013/06/10
65067	HK Bank - HSCEI R Bull CBBC Nov 2013 A	2013/06/07	2013/06/10
60732	UBS AG - Ping An R Bear CBBC Jun 2013 B	2013/06/07	2013/06/11

認購期屆滿之牛熊證(2013)(續)

股份代號	牛熊證	最後 買賣日期	除牌日期
68623	Citigroup Global Mkt H Inc. - HSI R Bull CBBC Dec 2013 J	2013/06/07	2013/06/10
68505	Credit Suisse AG - HSI R Bull CBBC Nov 2013 G	2013/06/07	2013/06/10
68231	BNP Paribas Arbit Issu B.V. - HSI R Bull CBBC Dec 2013 H	2013/06/07	2013/06/10
68715	Credit Suisse AG - HSI R Bull CBBC Sep 2013 Q	2013/06/07	2013/06/10
68716	UBS AG - HSI R Bull CBBC Feb 2014 M	2013/06/07	2013/06/10
68717	UBS AG - HSI R Bull CBBC Feb 2014 N	2013/06/07	2013/06/10
69199	UBS AG - ICBC R Bull CBBC Nov 2013 A	2013/06/07	2013/06/10
68261	Credit Suisse AG - HSI R Bull CBBC Oct 2013 B	2013/06/07	2013/06/10
68604	UBS AG - HSI R Bull CBBC Feb 2014 K	2013/06/07	2013/06/10
68076	HK Bank - Cheung Kong R Bull CBBC Jun 2013 A	2013/06/07	2013/06/10
68233	BNP Paribas Arbit Issu B.V. - HSI R Bull CBBC Dec 2013 L	2013/06/07	2013/06/10
68462	UBS AG - HSI R Bull CBBC Feb 2014 J	2013/06/07	2013/06/10
65382	UBS AG - Lenovo R Bear CBBC Jun 2013 B	2013/06/07	2013/06/11
68840	J P Morgan SP BV - HSI R Bull CBBC Dec 2013 A	2013/06/07	2013/06/10
60098	UBS AG - HSI R Bull CBBC Nov 2013 V	2013/06/07	2013/06/10
60097	UBS AG - HSI R Bull CBBC Mar 2014 U	2013/06/07	2013/06/10
60094	Credit Suisse AG - HSI R Bull CBBC Feb 2014 R	2013/06/07	2013/06/10
69843	SGA Societe Generale Acceptance N.V.-HSI R Bull CBBC Oct13 B	2013/06/07	2013/06/10
68813	Credit Suisse AG - HSI R Bull CBBC Sep 2013 S	2013/06/07	2013/06/10
68812	Credit Suisse AG - HSI R Bull CBBC Nov 2013 O	2013/06/07	2013/06/10
67999	UBS AG - HSI R Bull CBBC Mar 2014 J	2013/06/07	2013/06/10
68856	BNP Paribas Arbit Issu B.V. - HSI R Bull CBBC Dec 2013 I	2013/06/07	2013/06/10
60089	Credit Suisse AG - HSI R Bull CBBC Feb 2014 Q	2013/06/07	2013/06/10
68093	UBS AG - TCH R Bull CBBC Jun 2013 A	2013/06/07	2013/06/11
68955	UBS AG - Hutchison R Bull CBBC Oct 2013 B	2013/06/07	2013/06/10
68858	UBS AG - HSI R Bull CBBC Oct 2013 K	2013/06/07	2013/06/10
68855	BNP Paribas Arbit Issu B.V. - HSI R Bull CBBC Dec 2013 G	2013/06/07	2013/06/10
68861	HK Bank - HSI R Bull CBBC Oct 2013 I	2013/06/07	2013/06/10
68770	UBS AG - HSI R Bull CBBC Mar 2014 M	2013/06/07	2013/06/10
68772	UBS AG - HSCEI R Bull CBBC Dec 2013 A	2013/06/07	2013/06/10
67601	UBS AG - Hutchison R Bear CBBC Jun 2013 A	2013/06/07	2013/06/11
68194	Citigroup Global Mkt H Inc. - HSI R Bull CBBC Dec 2013 B	2013/06/07	2013/06/10
68871	BNP Paribas Arbit Issu B.V. - HSI R Bull CBBC Dec 2013 O	2013/06/07	2013/06/10
68918	Credit Suisse AG - HSI R Bull CBBC Jan 2014 A	2013/06/07	2013/06/10
68774	Citigroup Global Mkt H Inc. - HSI R Bull CBBC Dec 2013 Z	2013/06/07	2013/06/10
68779	HK Bank - HSI R Bull CBBC Sep 2013 I	2013/06/07	2013/06/10
69654	HK Bank - HKEx R Bull CBBC Oct 2013 C	2013/06/07	2013/06/10
68796	UBS AG - HSI R Bull CBBC Dec 2013 X	2013/06/07	2013/06/10
69679	SGA Societe Generale Acceptance N.V.-HSI R Bull CBBC Oct13 A	2013/06/07	2013/06/10
66229	UBS AG - Galaxy Ent R Bull CBBC Jun 2013 A	2013/06/07	2013/06/11
68760	Merrill Lynch Int' l & Co. C.V. - HSI R Bull CBBC Sep 2013 M	2013/06/07	2013/06/10
68734	Goldman Sachs SP (Asia) - HSI R Bull CBBC Jul 2013 V	2013/06/07	2013/06/10
68759	Merrill Lynch Int' l & Co. C.V. - HSI R Bull CBBC Sep 2013 L	2013/06/07	2013/06/10
68758	Merrill Lynch Int' l & Co. C.V. - HSI R Bull CBBC Sep 2013 K	2013/06/07	2013/06/10
68965	HK Bank - HSI R Bull CBBC Dec 2013 G	2013/06/07	2013/06/10
60111	Citigroup Global Mkt H Inc. - HSI R Bull CBBC Oct 2013 C	2013/06/07	2013/06/10
60113	Goldman Sachs SP (Asia) - HSI R Bull CBBC Sep 2013 F	2013/06/07	2013/06/10
68829	J P Morgan SP BV - HSI R Bull CBBC Sep 2013 C	2013/06/07	2013/06/10
60131	Credit Suisse AG - HSI R Bull CBBC Nov 2013 U	2013/06/10	2013/06/11
69110	UBS AG - Anhui Conch R Bull CBBC Aug 2014 A	2013/06/10	2013/06/11
60129	Credit Suisse AG - HSI R Bull CBBC Nov 2013 D	2013/06/10	2013/06/11
69424	UBS AG - Sinopec Corp R Bull CBBC Nov 2013 B	2013/06/10	2013/06/11
60173	Citigroup Global Mkt H Inc. - HSI R Bull CBBC Oct 2013 D	2013/06/10	2013/06/11
68504	Citigroup Global Mkt H Inc. - HSI R Bull CBBC Dec 2013 O	2013/06/10	2013/06/11
60144	UBS AG - HSI R Bull CBBC Nov 2013 W	2013/06/10	2013/06/11
68262	Credit Suisse AG - HSI R Bull CBBC Oct 2013 Z	2013/06/10	2013/06/11
69462	HK Bank - Sinopec Corp R Bull CBBC Oct 2013 B	2013/06/10	2013/06/11
60130	Credit Suisse AG - HSI R Bull CBBC Nov 2013 E	2013/06/10	2013/06/11
68458	UBS AG - HSI R Bull CBBC Dec 2013 Q	2013/06/10	2013/06/11
60135	Citigroup Global Mkt H Inc. - HSI R Bull CBBC Oct 2013 B	2013/06/10	2013/06/11
60146	UBS AG - HSI R Bull CBBC Feb 2014 P	2013/06/10	2013/06/11
68246	BNP Paribas Arbit Issu B.V. - HSI R Bull CBBC Dec 2013 M	2013/06/10	2013/06/11
64000	HK Bank - Sinopec Corp R Bull CBBC Jul 2013 A	2013/06/10	2013/06/11
64067	HK Bank - Anhui Conch R Bull CBBC Dec 2013 B	2013/06/10	2013/06/11
68872	Standard Chartered Bank - HSI R Bull CBBC Dec 2013 B	2013/06/10	2013/06/11
68551	J P Morgan SP BV - HSI R Bull CBBC Oct 2013 B	2013/06/10	2013/06/11
60150	UBS AG - HSI R Bull CBBC Nov 2013 Y	2013/06/10	2013/06/11
67017	Goldman Sachs SP (Asia) - HSI R Bull CBBC Jul 2013 H	2013/06/11	2013/06/13
63926	Bank of East Asia - China Shenhua R Bull CBBC Jun 2013 A	2013/06/11	2013/06/13
64926	UBS AG - HSI R Bull CBBC Jun 2013 N	2013/06/11	2013/06/13
68769	UBS AG - HSI R Bull CBBC Nov 2013 Z	2013/06/11	2013/06/13
66748	UBS AG - HKEx R Bull CBBC Dec 2013 A	2013/06/11	2013/06/13
68686	UBS AG - Evergrande R Bull CBBC Jan 2014 A	2013/06/11	2013/06/13
69157	UBS AG - CPIC R Bull CBBC Nov 2013 A	2013/06/11	2013/06/13
68795	UBS AG - HSI R Bull CBBC Nov 2013 B	2013/06/11	2013/06/13
67019	Goldman Sachs SP (Asia) - HSI R Bull CBBC Jul 2013 I	2013/06/11	2013/06/13
65572	HK Bank - BOCL R Bull CBBC Oct 2013 A	2013/06/11	2013/06/13
68866	HK Bank - CSOP A50 ETF R Bull CBBC Oct 2013 C	2013/06/11	2013/06/13
60049	SGA Societe Generale Acceptance N.V.-HSI R Bull CBBC Oct 13C	2013/06/11	2013/06/13
66266	HK Bank - SHK Ppt R Bull CBBC Sep 2013 B	2013/06/11	2013/06/13
68220	SGA Societe Generale Acceptance N.V.-HSI R Bull CBBC Jul13 F	2013/06/11	2013/06/13
68448	HK Bank - Evergrande R Bull CBBC Jan 2014 A	2013/06/11	2013/06/13
69106	UBS AG - CNBM R Bull CBBC Nov 2013 A	2013/06/11	2013/06/13
60026	Credit Suisse AG - HSI R Bull CBBC Jan 2014 X	2013/06/11	2013/06/13
68645	UBS AG - HSI R Bull CBBC Dec 2013 R	2013/06/11	2013/06/13
64952	Credit Suisse AG - HSI R Bull CBBC Jul 2013 V	2013/06/11	2013/06/13
69197	UBS AG - A50 China R Bull CBBC Jan 2014 D	2013/06/11	2013/06/13

認購期屆滿之牛熊證(2013)(續)

股份代號	牛熊證	最後 買賣日期	除牌日期
64925	Credit Suisse AG - HSI R Bull CBBC Jun 2013 O	2013/06/11	2013/06/13
66397	Standard Chartered Bank - HSI R Bull CBBC Sep 2013 N	2013/06/11	2013/06/13
68815	Citigroup Global Mkt H Inc. - HSI R Bull CBBC Dec 2013 C	2013/06/11	2013/06/13
63114	HK Bank - CNBM R Bull CBBC Jul 2013 A	2013/06/11	2013/06/13
66353	BNP Paribas Arbit Issu B.V. - HSI R Bull CBBC Dec 2013 B	2013/06/11	2013/06/13
69073	HK Bank - ICBC R Bull CBBC Nov 2013 B	2013/06/11	2013/06/13
65022	HK Bank - HSI R Bull CBBC Aug 2013 E	2013/06/11	2013/06/13
69075	HK Bank - CNBM R Bull CBBC Dec 2013 B	2013/06/11	2013/06/13
65018	Citigroup Global Mkt H Inc. - HSI R Bull CBBC Sep 2013 J	2013/06/11	2013/06/13
64948	BNP Paribas Arbit Issu B.V. - HSI R Bull CBBC Sep 2013 X	2013/06/11	2013/06/13
60185	UBS AG - HSI R Bull CBBC Oct 2013 D	2013/06/11	2013/06/13
68506	Credit Suisse AG - HSI R Bull CBBC Sep 2013 B	2013/06/11	2013/06/13
60187	SGA Societe Generale Acceptance N.V.-HSI R Bull CBBC Sep13 P	2013/06/11	2013/06/13
67598	J P Morgan SP BV - HSI R Bull CBBC Jul 2013 X	2013/06/11	2013/06/13
66496	BNP Paribas Arbit Issu B.V. - HSCEI R Bull CBBC Dec 2013 A	2013/06/11	2013/06/13
60184	BNP Paribas Arbit Issu B.V. - HSI R Bull CBBC Apr 2014 P	2013/06/11	2013/06/13
65132	UBS AG - HSCEI R Bull CBBC Oct 2013 B	2013/06/11	2013/06/13
69445	UBS AG - PICC Group R Bull CBBC Jan 2014 A	2013/06/11	2013/06/13
66402	UBS AG - Anhui Conch R Bull CBBC Jun 2014 A	2013/06/11	2013/06/13
64956	UBS AG - HSI R Bull CBBC Jul 2013 P	2013/06/11	2013/06/13
68761	Merrill Lynch Int'l & Co. C.V. - HSI R Bull CBBC Sep 2013 N	2013/06/11	2013/06/13
68463	Citigroup Global Mkt H Inc. - HSI R Bull CBBC Dec 2013 N	2013/06/11	2013/06/13
66386	SGA Societe Generale Acceptance N.V.-HSI R Bull CBBC Jul13 W	2013/06/11	2013/06/13
64965	SGA Societe Generale Acceptance N.V.-HSI R Bull CBBC Jun13 F	2013/06/11	2013/06/13
65006	Merrill Lynch Int'l & Co. C.V. - HSI R Bull CBBC Jun 2013 I	2013/06/11	2013/06/13
68416	Goldman Sachs SP (Asia) - HSI R Bull CBBC Jul 2013 G	2013/06/11	2013/06/13
68709	BNP Paribas Arbit Issu B.V. - HSI R Bull CBBC Dec 2013 W	2013/06/11	2013/06/13
68624	Credit Suisse AG - HSI R Bull CBBC Nov 2013 H	2013/06/11	2013/06/13
60181	Credit Suisse AG - HSI R Bull CBBC Dec 2013 S	2013/06/11	2013/06/13
60183	Credit Suisse AG - HSI R Bull CBBC Dec 2013 T	2013/06/11	2013/06/13
60189	Standard Chartered Bank - HSI R Bull CBBC Sep 2013 S	2013/06/11	2013/06/13
65186	HK Bank - HSI R Bull CBBC Oct 2013 F	2013/06/11	2013/06/13
61055	UBS AG - CSOP A50 ETF R Bull CBBC Aug 2013 A	2013/06/13	2013/06/14
68651	Goldman Sachs SP (Asia) - HSI R Bull CBBC Jul 2013 N	2013/06/13	2013/06/14
69766	HK Bank - HSCEI R Bull CBBC Nov 2013 D	2013/06/13	2013/06/14
69069	HK Bank - HSI R Bull CBBC Dec 2013 H	2013/06/13	2013/06/14
69125	HK Bank - CAM CSI300 R Bull CBBC Oct 2013 A	2013/06/13	2013/06/14
68643	UBS AG - HSI R Bull CBBC Mar 2014 K	2013/06/13	2013/06/14
65574	HK Bank - HKEx R Bull CBBC Oct 2013 A	2013/06/13	2013/06/14
68640	Citigroup Global Mkt H Inc. - HSI R Bull CBBC Dec 2013 X	2013/06/13	2013/06/14
68569	J P Morgan SP BV - HSI R Bull CBBC Oct 2013 F	2013/06/13	2013/06/14
69109	UBS AG - Yanzhou Coal R Bull CBBC Nov 2013 B	2013/06/13	2013/06/14
61053	UBS AG - A50 China R Bull CBBC Dec 2013 B	2013/06/13	2013/06/14
69853	UBS AG - Minsheng Bank R Bull CBBC Nov 2013 B	2013/06/13	2013/06/14
69046	HK Bank - CUni R Bull CBBC Oct 2013 C	2013/06/13	2013/06/14
68644	UBS AG - HSI R Bull CBBC Feb 2014 L	2013/06/13	2013/06/14
60222	UBS AG - HSI R Bull CBBC Dec 2013 P	2013/06/13	2013/06/14
60262	UBS AG - HSI R Bull CBBC Oct 2013 W	2013/06/13	2013/06/14
60261	UBS AG - HSI R Bull CBBC Dec 2013 I	2013/06/13	2013/06/14
60259	UBS AG - HSI R Bull CBBC Mar 2014 W	2013/06/13	2013/06/14
60258	UBS AG - HSI R Bull CBBC Apr 2014 F	2013/06/13	2013/06/14
60257	Standard Chartered Bank - HSI R Bull CBBC Sep 2013 T	2013/06/13	2013/06/14
60246	Credit Suisse AG - HSI R Bull CBBC Jan 2014 L	2013/06/13	2013/06/14
60245	Credit Suisse AG - HSI R Bull CBBC Jan 2014 K	2013/06/13	2013/06/14
60243	BNP Paribas Arbit Issu B.V. - HSI R Bull CBBC Apr 2014 W	2013/06/13	2013/06/14
60227	BNP Paribas Arbit Issu B.V. - HSCEI R Bull CBBC Dec 2013 D	2013/06/13	2013/06/14
60225	SGA Societe Generale Acceptance N.V.-HSI R Bull CBBC Oct13 D	2013/06/13	2013/06/14
60333	Merrill Lynch Int'l & Co. C.V. - HSI R Bull CBBC Nov 2013 H	2013/06/13	2013/06/14
60223	UBS AG - HSI R Bull CBBC Mar 2014 V	2013/06/13	2013/06/14
68224	BNP Paribas Arbit Issu B.V. - HSI R Bull CBBC Dec 2013 C	2013/06/13	2013/06/14
60221	Credit Suisse AG - HSI R Bull CBBC Jan 2014 J	2013/06/13	2013/06/14
60220	Credit Suisse AG - HSI R Bull CBBC Jan 2014 G	2013/06/13	2013/06/14
60219	SGA Societe Generale Acceptance N.V.-HSI R Bull CBBC Sep13 Q	2013/06/13	2013/06/14
60217	BNP Paribas Arbit Issu B.V. - HSI R Bull CBBC Apr 2014 Q	2013/06/13	2013/06/14
60212	HK Bank - A50 R Bull CBBC Nov 2013 C	2013/06/13	2013/06/14
60210	HK Bank - HSI R Bull CBBC Dec 2013 K	2013/06/13	2013/06/14
60201	UBS AG - CC Bank R Bull CBBC Jan 2014 A	2013/06/13	2013/06/14
60197	UBS AG - China Life R Bull CBBC Jan 2014 A	2013/06/13	2013/06/14
68957	UBS AG - CC Bank R Bull CBBC Dec 2013 B	2013/06/13	2013/06/14
68727	Citigroup Global Mkt H Inc. - HSI R Bull CBBC Dec 2013 Y	2013/06/13	2013/06/14
68969	HK Bank - ABC R Bull CBBC Feb 2014 A	2013/06/13	2013/06/14
60224	Citigroup Global Mkt H Inc. - HSI R Bull CBBC Oct 2013 E	2013/06/13	2013/06/14
60340	Goldman Sachs SP (Asia) - HSI R Bull CBBC Sep 2013 G	2013/06/13	2013/06/14
68794	UBS AG - HSI R Bull CBBC Dec 2013 W	2013/06/13	2013/06/14
68793	UBS AG - HSI R Bull CBBC Dec 2013 V	2013/06/13	2013/06/14
69160	UBS AG - HSI R Bull CBBC Oct 2013 R	2013/06/13	2013/06/14
68792	UBS AG - HSI R Bull CBBC Dec 2013 U	2013/06/13	2013/06/14
68791	UBS AG - HSI R Bull CBBC Jan 2014 B	2013/06/13	2013/06/14
68781	HK Bank - Yanzhou Coal R Bull CBBC Nov 2013 B	2013/06/13	2013/06/14
60027	Credit Suisse AG - HSI R Bull CBBC Feb 2014 P	2013/06/13	2013/06/14
69002	Credit Suisse AG - A50 China R Bull CBBC Oct 2013 B	2013/06/13	2013/06/14
60365	J P Morgan SP BV - HSI R Bull CBBC Dec 2013 U	2013/06/13	2013/06/14
60362	J P Morgan SP BV - HSI R Bull CBBC Dec 2013 T	2013/06/13	2013/06/14
68919	Credit Suisse AG - HSI R Bull CBBC Jan 2014 B	2013/06/13	2013/06/14
60277	Credit Suisse AG - HSI R Bull CBBC Jan 2014 E	2013/06/13	2013/06/14
60351	J P Morgan SP BV - HSI R Bull CBBC Dec 2013 R	2013/06/13	2013/06/14
60282	Credit Suisse AG - HSI R Bull CBBC Jan 2014 F	2013/06/13	2013/06/14

認購期屆滿之牛熊證(2013)(續)

股份代號	牛熊證	最後 買賣日期	除牌日期
68677	SGA Societe Generale Acceptance N.V.-HSI R Bull CBBC Aug13 W	2013/06/13	2013/06/14
68678	SGA Societe Generale Acceptance N.V.-HSI R Bull CBBC Jul13 C	2013/06/13	2013/06/14
60335	Merrill Lynch Int'l & Co. C.V. - HSI R Bull CBBC Nov 2013 J	2013/06/13	2013/06/14
60334	Merrill Lynch Int'l & Co. C.V. - HSI R Bull CBBC Nov 2013 I	2013/06/13	2013/06/14
60325	Merrill Lynch Int'l & Co. C.V. - HSI R Bull CBBC Nov 2013 G	2013/06/13	2013/06/14
60319	UBS AG - Petrochina R Bull CBBC Nov 2013 A	2013/06/13	2013/06/14
60302	Citigroup Global Mkt H Inc. - HSI R Bull CBBC Oct 2013 G	2013/06/13	2013/06/14
60300	Citigroup Global Mkt H Inc. - HSI R Bull CBBC Oct 2013 F	2013/06/13	2013/06/14
68690	UBS AG - China Shenhua R Bull CBBC Apr 2014 A	2013/06/13	2013/06/14
60291	SGA Societe Generale Acceptance N.V.-HSI R Bull CBBC Sep13 R	2013/06/13	2013/06/14
69155	UBS AG - CAM CSI300 R Bull CBBC Feb 2014 A	2013/06/13	2013/06/14
60361	J P Morgan SP BV - HSI R Bull CBBC Dec 2013 S	2013/06/13	2013/06/14
61326	UBS AG - China Life R Bull CBBC Jun 2013 D	2013/06/13	2013/06/14
65251	UBS AG - HSI R Bull CBBC Aug 2013 K	2013/06/13	2013/06/14
66490	HK Bank - Ping An R Bull CBBC Oct 2013 A	2013/06/13	2013/06/14
63820	UBS AG - CC Bank R Bull CBBC Aug 2013 A	2013/06/13	2013/06/14
66420	SGA Societe Generale Acceptance N.V.-HSI R Bull CBBC Jul13 Y	2013/06/13	2013/06/14
63545	BNP Paribas Arbit Issu B.V. - HSI R Bull CBBC Sep 2013 C	2013/06/13	2013/06/14
63775	J P Morgan SP BV - HSI R Bull CBBC Jun 2013 G	2013/06/13	2013/06/14
67042	Goldman Sachs SP (Asia) - HSI R Bull CBBC Jul 2013 L	2013/06/13	2013/06/14
65009	Merrill Lynch Int'l & Co. C.V. - HSI R Bull CBBC Jun 2013 J	2013/06/13	2013/06/14
67589	Credit Suisse AG - HSI R Bull CBBC Sep 2013 T	2013/06/13	2013/06/14
68328	Citigroup Global Mkt H Inc. - HSI R Bull CBBC Dec 2013 M	2013/06/13	2013/06/14
63678	Citigroup Global Mkt H Inc. - HSI R Bull CBBC Sep 2013 B	2013/06/13	2013/06/14
66384	SGA Societe Generale Acceptance N.V.-HSI R Bull CBBC Jul13 V	2013/06/13	2013/06/14
65187	HK Bank - HSI R Bull CBBC Nov 2013 F	2013/06/13	2013/06/14
61221	UBS AG - HSI R Bull CBBC Nov 2013 F	2013/06/13	2013/06/14
64877	UBS AG - HSI R Bull CBBC Jul 2013 O	2013/06/13	2013/06/14
66369	BNP Paribas Arbit Issu B.V. - HSI R Bull CBBC Dec 2013 T	2013/06/13	2013/06/14
64964	J P Morgan SP BV - HSI R Bull CBBC Jun 2013 O	2013/06/13	2013/06/14
65211	HK Bank - AIA R Bull CBBC Oct 2013 B	2013/06/13	2013/06/14
67590	Credit Suisse AG - HSI R Bull CBBC Oct 2013 Q	2013/06/13	2013/06/14
67597	J P Morgan SP BV - HSI R Bull CBBC Jul 2013 W	2013/06/13	2013/06/14
64841	Credit Suisse AG - HSI R Bull CBBC Jul 2013 P	2013/06/13	2013/06/14
65069	HK Bank - COVS R Bull CBBC Nov 2013 A	2013/06/13	2013/06/14
66383	SGA Societe Generale Acceptance N.V.-HSI R Bull CBBC Jul13 U	2013/06/13	2013/06/14
64869	Credit Suisse AG - HSI R Bull CBBC Jul 2013 Q	2013/06/13	2013/06/14
65290	UBS AG - HSI R Bull CBBC Sep 2013 E	2013/06/13	2013/06/14
67544	UBS AG - HSI R Bull CBBC Apr 2014 B	2013/06/13	2013/06/14
66142	UBS AG - BOCL R Bull CBBC Sep 2013 A	2013/06/13	2013/06/14
66460	Credit Suisse AG - HSI R Bull CBBC Nov 2013 J	2013/06/13	2013/06/14
66611	UBS AG - HSI R Bull CBBC Dec 2013 G	2013/06/13	2013/06/14
65099	UBS AG - HSI R Bull CBBC Aug 2013 I	2013/06/13	2013/06/14
63838	Citigroup Global Mkt H Inc. - HSI R Bull CBBC Sep 2013 C	2013/06/13	2013/06/14
68614	BNP Paribas Arbit Issu B.V. - HSI R Bull CBBC Sep 2013 A	2013/06/13	2013/06/14
63482	HK Bank - HSI R Bull CBBC Jul 2013 C	2013/06/13	2013/06/14
64870	Credit Suisse AG - HSI R Bull CBBC Jul 2013 R	2013/06/13	2013/06/14
63895	UBS AG - HSI R Bull CBBC Sep 2013 D	2013/06/13	2013/06/14
64972	Credit Suisse AG - HSI R Bull CBBC Aug 2013 K	2013/06/13	2013/06/14
67778	HK Bank - PetCh R Bull CBBC Nov 2013 A	2013/06/13	2013/06/14
63498	UBS AG - HSI R Bull CBBC Jun 2013 T	2013/06/13	2013/06/14
64898	Citigroup Global Mkt H Inc. - HSI R Bull CBBC Sep 2013 H	2013/06/13	2013/06/14
63478	BNP Paribas Arbit Issu B.V. - HSI R Bull CBBC Sep 2013 B	2013/06/13	2013/06/14
66734	Goldman Sachs SP (Asia) - HSI R Bull CBBC Jul 2013 B	2013/06/13	2013/06/14
64954	Citigroup Global Mkt H Inc. - HSI R Bull CBBC Sep 2013 I	2013/06/13	2013/06/14
68228	BNP Paribas Arbit Issu B.V. - HSI R Bull CBBC Dec 2013 E	2013/06/13	2013/06/14
66448	Credit Suisse AG - HSI R Bull CBBC Oct 2013 K	2013/06/13	2013/06/14
66733	Goldman Sachs SP (Asia) - HSI R Bull CBBC Jul 2013 A	2013/06/13	2013/06/14
66451	Credit Suisse AG - HSI R Bull CBBC Sep 2013 L	2013/06/13	2013/06/14
64931	Merrill Lynch Int'l & Co. C.V. - HSI R Bull CBBC Jun 2013 D	2013/06/13	2013/06/14
68215	SGA Societe Generale Acceptance N.V.-HSI R Bull CBBC Aug13 Q	2013/06/13	2013/06/14
61107	UBS AG - CSOP A50 ETF R Bull CBBC Aug 2013 B	2013/06/13	2013/06/14
67460	Merrill Lynch Int'l & Co. C.V. - HSI R Bull CBBC Sep 2013 F	2013/06/13	2013/06/14
64937	Credit Suisse AG - HSI R Bull CBBC Jul 2013 S	2013/06/13	2013/06/14
62176	UBS AG - CNOOC R Bull CBBC Oct 2013 C	2013/06/13	2013/06/14
67498	UBS AG - HSI R Bull CBBC Mar 2014 F	2013/06/13	2013/06/14
64941	SGA Societe Generale Acceptance N.V.-HSI R Bull CBBC Jun13 A	2013/06/13	2013/06/14
66735	Goldman Sachs SP (Asia) - HSI R Bull CBBC Jul 2013 C	2013/06/13	2013/06/14
64943	SGA Societe Generale Acceptance N.V.-HSI R Bull CBBC Jun13 B	2013/06/13	2013/06/14
66744	Goldman Sachs SP (Asia) - HSI R Bull CBBC Jul 2013 E	2013/06/13	2013/06/14
66362	BNP Paribas Arbit Issu B.V. - HSI R Bull CBBC Dec 2013 J	2013/06/13	2013/06/14
66739	Goldman Sachs SP (Asia) - HSI R Bull CBBC Jul 2013 D	2013/06/13	2013/06/14
66311	UBS AG - Ping An R Bull CBBC Nov 2013 A	2013/06/13	2013/06/14
61276	Standard Chartered Bank - HSI R Bull CBBC Sep 2013 F	2013/06/13	2013/06/14
63577	J P Morgan SP BV - HSI R Bull CBBC Jun 2013 F	2013/06/13	2013/06/14
63469	Daiwa Capital Mkt - HSCEI R Bull CBBC Jun 2013 A	2013/06/13	2013/06/14
65425	BOCI Asia Ltd. - HSI R Bull CBBC Jun 2013 A	2013/06/13	2013/06/14
66407	UBS AG - SHK Ppt R Bull CBBC Jan 2014 A	2013/06/13	2013/06/14
64194	UBS AG - Cheung Kong R Bull CBBC Jul 2013 A	2013/06/13	2013/06/14
63560	HK Bank - HSCEI R Bull CBBC Jul 2013 A	2013/06/13	2013/06/14
63563	BNP Paribas Arbit Issu B.V. - HSI R Bull CBBC Sep 2013 D	2013/06/13	2013/06/14
64949	BNP Paribas Arbit Issu B.V. - HSI R Bull CBBC Sep 2013 Y	2013/06/13	2013/06/14
66673	UBS AG - HSI R Bull CBBC Feb 2014 A	2013/06/13	2013/06/14
67535	Standard Chartered Bank - HSI R Bull CBBC Sep 2013 V	2013/06/13	2013/06/14
67790	Goldman Sachs SP (Asia) - HSI R Bull CBBC Jul 2013 T	2013/06/13	2013/06/14
64878	BNP Paribas Arbit Issu B.V. - HSI R Bull CBBC Sep 2013 W	2013/06/13	2013/06/14
63575	J P Morgan SP BV - HSI R Bull CBBC Jun 2013 E	2013/06/13	2013/06/14

認購期屆滿之牛熊證(2013)(續)

股份代號	牛熊證	最後 買賣日期	除牌日期
64904	UBS AG - HSI R Bull CBBC Aug 2013 F	2013/06/13	2013/06/14
65430	BNP Paribas Arbit Issu B.V. - A50 Ch R Bull CBBC Dec 2013 A	2013/06/13	2013/06/14
61141	HK Bank - HSCEI R Bull CBBC Oct 2013 B	2013/06/13	2013/06/14
65391	UBS AG - HSI R Bull CBBC Aug 2013 O	2013/06/13	2013/06/14
67435	Merrill Lynch Int'l & Co. C.V. - HSI R Bull CBBC Sep 2013 D	2013/06/13	2013/06/14
65163	Citigroup Global Mkt H Inc. - HSI R Bull CBBC Sep 2013 P	2013/06/13	2013/06/14
67459	Merrill Lynch Int'l & Co. C.V. - HSI R Bull CBBC Sep 2013 E	2013/06/13	2013/06/14
63594	Credit Suisse AG - HSI R Bull CBBC Jun 2013 A	2013/06/13	2013/06/14
64786	Credit Suisse AG - HSI R Bull CBBC Aug 2013 J	2013/06/13	2013/06/14
67292	SGA Societe Generale Acceptance N.V.-HSI R Bull CBBC Aug13 P	2013/06/13	2013/06/14
65059	Citigroup Global Mkt H Inc. - HSI R Bull CBBC Sep 2013 K	2013/06/13	2013/06/14
65043	UBS AG - CC Bank R Bull CBBC Jun 2013 A	2013/06/13	2013/06/14
64772	UBS AG - Evergrande R Bull CBBC Oct 2013 A	2013/06/13	2013/06/14
66567	HK Bank - Anhui Conch R Bull CBBC Aug 2014 A	2013/06/13	2013/06/14
64835	J P Morgan SP BV - HSI R Bull CBBC Jun 2013 N	2013/06/13	2013/06/14
65007	HK Bank - China Life R Bull CBBC Oct 2013 A	2013/06/13	2013/06/14
64664	HK Bank - CNOOC R Bull CBBC Nov 2013 A	2013/06/13	2013/06/14
66574	Standard Chartered Bank - HSI R Bull CBBC Sep 2013 P	2013/06/13	2013/06/14
67259	Goldman Sachs SP (Asia) - HSI R Bull CBBC Jul 2013 P	2013/06/13	2013/06/14
66572	HK Bank - China Shenhua R Bull CBBC Feb 2014 A	2013/06/13	2013/06/14
66424	SGA Societe Generale Acceptance N.V.-HSI R Bull CBBC Jun13 U	2013/06/13	2013/06/14
64621	HK Bank - HSI R Bull CBBC Nov 2013 A	2013/06/13	2013/06/14
65021	HK Bank - HSI R Bull CBBC Jun 2013 G	2013/06/13	2013/06/14
65359	HK Bank - A50 R Bull CBBC Aug 2013 C	2013/06/13	2013/06/14
64595	HK Bank - CC Bank R Bull CBBC Sep 2013 B	2013/06/13	2013/06/14
66423	SGA Societe Generale Acceptance N.V.-HSI R Bull CBBC Jul13 Z	2013/06/13	2013/06/14
64822	BNP Paribas Arbit Issu B.V. - HSI R Bull CBBC Sep 2013 V	2013/06/13	2013/06/14
67824	HK Bank - HSI R Bull CBBC Nov 2013 G	2013/06/13	2013/06/14
67175	BNP Paribas Arbit Issu B.V. - HSI R Bull CBBC Dec 2013 K	2013/06/13	2013/06/14
68383	UBS AG - China Mobile R Bull CBBC Oct 2013 A	2013/06/13	2013/06/14
64162	HK Bank - China Mobile R Bull CBBC Oct 2013 B	2013/06/13	2013/06/14
66515	Bank of East Asia - CSOP A50 ETF R Bull CBBC Sep 2013 B	2013/06/13	2013/06/14
65129	UBS AG - HSCEI R Bull CBBC Sep 2013 B	2013/06/13	2013/06/14
67177	BNP Paribas Arbit Issu B.V. - HSI R Bull CBBC Dec 2013 N	2013/06/13	2013/06/14
67258	Goldman Sachs SP (Asia) - HSI R Bull CBBC Jul 2013 O	2013/06/13	2013/06/14
64157	HK Bank - China Mobile R Bull CBBC Oct 2013 A	2013/06/13	2013/06/14
64840	UBS AG - HSI R Bull CBBC Jun 2013 M	2013/06/13	2013/06/14
65330	HK Bank - CC Bank R Bull CBBC Jul 2013 C	2013/06/13	2013/06/14
66514	Bank of East Asia - Ping An R Bull CBBC Sep 2013 A	2013/06/13	2013/06/14
66425	SGA Societe Generale Acceptance N.V.-HSI R Bull CBBC Jun13 V	2013/06/13	2013/06/14
65326	HK Bank - A50 R Bull CBBC Jul 2013 A	2013/06/13	2013/06/14
66370	SGA Societe Generale Acceptance N.V.-HSI R Bull CBBC Jul13 T	2013/06/13	2013/06/14
61013	HK Bank - CSOP A50 ETF R Bull CBBC Sep 2013 B	2013/06/13	2013/06/14
60479	Merrill Lynch Int'l & Co. C.V. - HSI R Bull CBBC Dec 2013 C	2013/06/14	2013/06/17
64858	UBS AG - Hutchison R Bull CBBC Jun 2013 A	2013/06/14	2013/06/18
60489	Citigroup Global Mkt H Inc. - HSI R Bull CBBC Oct 2013 X	2013/06/14	2013/06/17
67713	UBS AG - China Mobile R Bear CBBC Jun 2013 A	2013/06/14	2013/06/18
64294	UBS AG - CPIC R Bull CBBC Jun 2013 A	2013/06/14	2013/06/18
60515	J P Morgan SP BV - HSI R Bull CBBC Dec 2013 W	2013/06/14	2013/06/17
60520	J P Morgan SP BV - HSI R Bull CBBC Dec 2013 X	2013/06/14	2013/06/17
60527	J P Morgan SP BV - HSI R Bull CBBC Dec 2013 Y	2013/06/14	2013/06/17
64092	UBS AG - TCH R Bear CBBC Jun 2013 A	2013/06/14	2013/06/18
65929	UBS AG - China Life R Bear CBBC Jun 2013 A	2013/06/14	2013/06/18
60513	J P Morgan SP BV - HSI R Bull CBBC Dec 2013 V	2013/06/14	2013/06/17
60399	UBS AG - HSI R Bull CBBC Dec 2013 C	2013/06/14	2013/06/17
60384	BNP Paribas Arbit Issu B.V. - HSI R Bull CBBC Apr 2014 X	2013/06/14	2013/06/17
60928	UBS AG - A50 China R Bear CBBC Jun 2013 A	2013/06/14	2013/06/18
60392	Credit Suisse AG - HSI R Bull CBBC Dec 2013 W	2013/06/14	2013/06/17
60395	Credit Suisse AG - HSI R Bull CBBC Dec 2013 Y	2013/06/14	2013/06/17
60428	BNP Paribas Arbit Issu B.V. - HSI R Bull CBBC Apr 2014 Y	2013/06/14	2013/06/17
60429	Standard Chartered Bank - HSI R Bull CBBC Sep 2013 U	2013/06/14	2013/06/17
60400	UBS AG - HSI R Bull CBBC Nov 2013 J	2013/06/14	2013/06/17
67670	UBS AG - Ping An R Bear CBBC Jun 2013 A	2013/06/14	2013/06/18
60401	SGA Societe Generale Acceptance N.V.-HSI R Bull CBBC Oct13 E	2013/06/14	2013/06/17
60992	UBS AG - CUni R Bear CBBC Jun 2013 A	2013/06/14	2013/06/18
60394	Credit Suisse AG - HSI R Bull CBBC Dec 2013 X	2013/06/14	2013/06/17
60737	UBS AG - HKEx R Bear CBBC Jun 2013 A	2013/06/14	2013/06/18
63606	UBS AG - ICBC R Bull CBBC Jun 2013 B	2013/06/17	2013/06/18
60762	Goldman Sachs SP (Asia) - HSI R Bull CBBC Sep 2013 H	2013/06/17	2013/06/18
60660	Credit Suisse AG - HSI R Bull CBBC Jan 2014 Q	2013/06/17	2013/06/18
60871	J P Morgan SP BV - HSI R Bull CBBC Oct 2013 J	2013/06/17	2013/06/18
60641	UBS AG - HSI R Bull CBBC Oct 2013 C	2013/06/17	2013/06/18
60807	Citigroup Global Mkt H Inc. - HSI R Bull CBBC Nov 2013 C	2013/06/17	2013/06/18
60826	Citigroup Global Mkt H Inc. - HSI R Bull CBBC Nov 2013 D	2013/06/17	2013/06/18
60604	Credit Suisse AG - HSI R Bull CBBC Jan 2014 I	2013/06/17	2013/06/18
60640	UBS AG - HSI R Bull CBBC Dec 2013 E	2013/06/17	2013/06/18
60854	J P Morgan SP BV - HSI R Bull CBBC Nov 2013 H	2013/06/17	2013/06/18
60637	UBS AG - HSI R Bull CBBC Dec 2013 D	2013/06/17	2013/06/18
60550	BNP Paribas Arbit Issu B.V. - HSI R Bull CBBC Apr 2014 Z	2013/06/17	2013/06/18
60557	BNP Paribas Arbit Issu B.V. - HSI R Bull CBBC Apr 2014 A	2013/06/17	2013/06/18
60636	Citigroup Global Mkt H Inc. - HSI R Bull CBBC Oct 2013 J	2013/06/17	2013/06/18
60635	Citigroup Global Mkt H Inc. - HSI R Bull CBBC Oct 2013 A	2013/06/17	2013/06/18
65042	UBS AG - ICBC R Bull CBBC Jul 2013 C	2013/06/17	2013/06/18
65068	HK Bank - ICBC R Bull CBBC Jul 2013 C	2013/06/17	2013/06/18
60609	Credit Suisse AG - HSI R Bull CBBC Jan 2014 P	2013/06/17	2013/06/18
60584	SGA Societe Generale Acceptance N.V.-HSI R Bull CBBC Sep13 S	2013/06/17	2013/06/18
60848	J P Morgan SP BV - HSI R Bull CBBC Oct 2013 I	2013/06/17	2013/06/18

認購期屆滿之牛熊證(2013)(續)

股份代號	牛熊證	最後 買賣日期	除牌日期
60600	Credit Suisse AG - HSI R Bull CBBC Jan 2014 H	2013/06/17	2013/06/18
60199	UBS AG - ICBC R Bull CBBC Feb 2014 A	2013/06/17	2013/06/18
60969	Standard Chartered Bank - HSI R Bull CBBC Sep 2013 E	2013/06/18	2013/06/19
68994	HK Bank - Yanzhou Coal R Bull CBBC Dec 2013 B	2013/06/18	2013/06/19
60976	Credit Suisse AG - HSI R Bull CBBC Feb 2014 S	2013/06/18	2013/06/19
60956	BNP Paribas Arbit Issu B.V. - HSI R Bull CBBC Apr 2014 F	2013/06/18	2013/06/19
61033	Citigroup Global Mkt H Inc. - HSI R Bull CBBC Oct 2013 K	2013/06/18	2013/06/19
60950	SGA Societe Generale Acceptance N.V.-HSI R Bull CBBC Sep13 T	2013/06/18	2013/06/19
60987	UBS AG - HSI R Bull CBBC Mar 2014 X	2013/06/18	2013/06/19
60986	UBS AG - HSI R Bull CBBC Dec 2013 H	2013/06/18	2013/06/19
60982	Credit Suisse AG - HSI R Bull CBBC Feb 2014 U	2013/06/18	2013/06/19
60981	Credit Suisse AG - HSI R Bull CBBC Feb 2014 T	2013/06/18	2013/06/19
61132	Credit Suisse AG - HSI R Bull CBBC Dec 2013 Z	2013/06/19	2013/06/20
69131	HK Bank - Minsheng Bank R Bull CBBC Nov 2013 A	2013/06/19	2013/06/20
60840	J P Morgan SP BV - HSI R Bull CBBC Dec 2013 Z	2013/06/19	2013/06/20
69003	Credit Suisse AG - A50 China R Bull CBBC Nov 2013 A	2013/06/19	2013/06/20
61133	Credit Suisse AG - HSI R Bull CBBC Dec 2013 G	2013/06/19	2013/06/20
61151	UBS AG - HSI R Bull CBBC Nov 2013 K	2013/06/19	2013/06/20
69108	UBS AG - Yanzhou Coal R Bull CBBC Jun 2014 A	2013/06/19	2013/06/20
61116	BNP Paribas Arbit Issu B.V. - HSI R Bull CBBC Apr 2014 G	2013/06/19	2013/06/20
61157	SGA Societe Generale Acceptance N.V.-HSI R Bull CBBC Sep 13U	2013/06/19	2013/06/20
61193	UBS AG - HSI R Bull CBBC Mar 2014 Y	2013/06/19	2013/06/20
61156	UBS AG - HSI R Bull CBBC Nov 2013 L	2013/06/19	2013/06/20
61197	Credit Suisse AG - HSI R Bull CBBC Dec 2013 M	2013/06/19	2013/06/20
69470	SGA Societe Generale Acceptance N.V.-A50 R Bull CBBC Oct 13D	2013/06/19	2013/06/20
61096	HK Bank - ICBC R Bull CBBC Dec 2013 A	2013/06/19	2013/06/20
61150	Citigroup Global Mkt H Inc. - HSI R Bull CBBC Oct 2013 L	2013/06/19	2013/06/20
61241	UBS AG - HSI R Bull CBBC Dec 2013 B	2013/06/19	2013/06/20
61149	Standard Chartered Bank - HSI R Bull CBBC Sep 2013 X	2013/06/19	2013/06/20
61231	Citigroup Global Mkt H Inc. - HSI R Bull CBBC Nov 2013 F	2013/06/19	2013/06/20
66498	BNP Paribas Arbit Issu B.V. - A50 Ch R Bull CBBC Dec 2013 F	2013/06/19	2013/06/20
64944	SGA Societe Generale Acceptance N.V.-HSI R Bull CBBC Jun13 C	2013/06/20	2013/06/21
66462	Credit Suisse AG - HSI R Bull CBBC Nov 2013 K	2013/06/20	2013/06/21
67282	SGA Societe Generale Acceptance N.V.-HSI R Bull CBBC Aug13 O	2013/06/20	2013/06/21
63777	J P Morgan SP BV - HSI R Bull CBBC Jun 2013 H	2013/06/20	2013/06/21
60012	HK Bank - HSI R Bull CBBC Jan 2014 A	2013/06/20	2013/06/21
68790	UBS AG - HSI R Bull CBBC Jan 2014 A	2013/06/20	2013/06/21
69554	UBS AG - TCH R Bull CBBC Jan 2014 A	2013/06/20	2013/06/21
66809	HK Bank - HSCEI R Bull CBBC Dec 2013 C	2013/06/20	2013/06/21
64547	UBS AG - COVS R Bull CBBC Oct 2013 A	2013/06/20	2013/06/21
60067	BNP Paribas Arbit Issu B.V. - HSI R Bull CBBC Apr 2014 N	2013/06/20	2013/06/21
64242	HK Bank - ICBC R Bull CBBC Sep 2013 A	2013/06/20	2013/06/21
69465	SGA Societe Generale Acceptance N.V.-CSA50 R Bull CBBC Oct13B	2013/06/20	2013/06/21
66410	SGA Societe Generale Acceptance N.V.-HSI R Bull CBBC Jul13 X	2013/06/20	2013/06/21
66467	Credit Suisse AG - HSI R Bull CBBC Oct 2013 M	2013/06/20	2013/06/21
65327	HK Bank - ABC R Bull CBBC Dec 2013 A	2013/06/20	2013/06/21
61485	J P Morgan SP BV - HSI R Bull CBBC Dec 2013 J	2013/06/20	2013/06/21
61483	J P Morgan SP BV - HSI R Bull CBBC Jan 2014 C	2013/06/20	2013/06/21
61461	Citigroup Global Mkt H Inc. - HSI R Bull CBBC Nov 2013 T	2013/06/20	2013/06/21
61462	Citigroup Global Mkt H Inc. - HSI R Bull CBBC Nov 2013 B	2013/06/20	2013/06/21
61466	Citigroup Global Mkt H Inc. - HSI R Bull CBBC Nov 2013 E	2013/06/20	2013/06/21
63580	HK Bank - CC Bank R Bull CBBC Jul 2013 B	2013/06/20	2013/06/21
63661	HK Bank - HSI R Bull CBBC Aug 2013 A	2013/06/20	2013/06/21
67592	Credit Suisse AG - HSI R Bull CBBC Nov 2013 A	2013/06/20	2013/06/21
60241	BNP Paribas Arbit Issu B.V. - HSI R Bull CBBC Apr 2014 U	2013/06/20	2013/06/21
68668	Standard Chartered Bank - HSI R Bull CBBC Dec 2013 A	2013/06/20	2013/06/21
61158	SGA Societe Generale Acceptance N.V.-HSI R Bull CBBC Oct 13G	2013/06/20	2013/06/21
68399	UBS AG - A50 China R Bull CBBC Feb 2014 A	2013/06/20	2013/06/21
68676	SGA Societe Generale Acceptance N.V.-HSI R Bull CBBC Aug13 V	2013/06/20	2013/06/21
60332	Merrill Lynch Int'l & Co. C.V. - HSI R Bull CBBC Dec 2013 B	2013/06/20	2013/06/21
68223	BNP Paribas Arbit Issu B.V. - HSI R Bull CBBC Dec 2013 Z	2013/06/20	2013/06/21
60321	Merrill Lynch Int'l & Co. C.V. - HSI R Bull CBBC Dec 2013 A	2013/06/20	2013/06/21
61129	BNP Paribas Arbit Issu B.V. - HSI R Bull CBBC Apr 2014 I	2013/06/20	2013/06/21
68326	Citigroup Global Mkt H Inc. - HSI R Bull CBBC Dec 2013 G	2013/06/20	2013/06/21
61127	BNP Paribas Arbit Issu B.V. - HSI R Bull CBBC Apr 2014 H	2013/06/20	2013/06/21
61254	SGA Societe Generale Acceptance N.V.-HSI R Bull CBBC Sep13 V	2013/06/20	2013/06/21
61256	SGA Societe Generale Acceptance N.V.-HSI R Bull CBBC Sep13 W	2013/06/20	2013/06/21
67543	UBS AG - HSI R Bull CBBC Feb 2014 H	2013/06/20	2013/06/21
63547	UBS AG - CC Bank R Bull CBBC Jul 2013 C	2013/06/20	2013/06/21
67496	UBS AG - HSI R Bull CBBC May 2014 B	2013/06/20	2013/06/21
61325	UBS AG - CSOP A50 ETF R Bull CBBC Sep 2013 A	2013/06/20	2013/06/21
65109	UBS AG - HSCEI R Bull CBBC Jul 2013 C	2013/06/20	2013/06/21
60242	BNP Paribas Arbit Issu B.V. - HSI R Bull CBBC Apr 2014 V	2013/06/20	2013/06/21
67593	Credit Suisse AG - HSI R Bull CBBC Sep 2013 Z	2013/06/20	2013/06/21
63115	HK Bank - HSI R Bull CBBC Jun 2013 E	2013/06/20	2013/06/21
69070	HK Bank - HSI R Bull CBBC Nov 2013 K	2013/06/20	2013/06/21
69074	HK Bank - CNBM R Bull CBBC Dec 2013 A	2013/06/20	2013/06/21
63286	HK Bank - HSI R Bull CBBC Jul 2013 B	2013/06/20	2013/06/21
60843	J P Morgan SP BV - HSI R Bull CBBC Dec 2013 C	2013/06/20	2013/06/21
68570	J P Morgan SP BV - HSI R Bull CBBC Jun 2013 A	2013/06/20	2013/06/21
67680	Credit Suisse AG - HSI R Bull CBBC Feb 2014 A	2013/06/20	2013/06/21
68600	Standard Chartered Bank - HSI R Bull CBBC Sep 2013 Z	2013/06/20	2013/06/21
60845	J P Morgan SP BV - HSI R Bull CBBC Nov 2013 G	2013/06/20	2013/06/21
60402	SGA Societe Generale Acceptance N.V.-HSI R Bull CBBC Oct13 F	2013/06/20	2013/06/21
63358	HK Bank - CC Bank R Bull CBBC Aug 2013 A	2013/06/20	2013/06/21
63554	Citigroup Global Mkt H Inc. - HSI R Bull CBBC Sep 2013 A	2013/06/20	2013/06/21
68432	HK Bank - A50 R Bull CBBC Sep 2013 H	2013/06/20	2013/06/21

認購期屆滿之牛熊證(2013)(續)

股份代號	牛熊證	最後 買賣日期	除牌日期
60531	HK Bank - HSI R Bull CBBC Dec 2013 L	2013/06/20	2013/06/21
63367	J P Morgan SP BV - HSI R Bull CBBC Jun 2013 C	2013/06/20	2013/06/21
66564	Bank of East Asia - BOCL R Bull CBBC Dec 2013 A	2013/06/20	2013/06/21
68648	Goldman Sachs SP (Asia) - HSI R Bull CBBC Jul 2013 K	2013/06/20	2013/06/21
68386	UBS AG - China Mobile R Bull CBBC Nov 2013 A	2013/06/20	2013/06/21
61089	HK Bank - TCH R Bull CBBC Nov 2013 E	2013/06/20	2013/06/21
61113	BNP Paribas Arbit Issu B.V. - HSCEI R Bull CBBC Dec 2013 E	2013/06/20	2013/06/21
60847	J P Morgan SP BV - HSI R Bull CBBC Dec 2013 E	2013/06/20	2013/06/21
61358	Citigroup Global Mkt H Inc. - HSI R Bull CBBC Nov 2013 Q	2013/06/20	2013/06/21
61347	Standard Chartered Bank - HSI R Bull CBBC Nov 2013 E	2013/06/20	2013/06/21
61348	Standard Chartered Bank - HSI R Bull CBBC Nov 2013 F	2013/06/20	2013/06/21
61283	UBS AG - HSI R Bull CBBC Nov 2013 M	2013/06/20	2013/06/21
61351	Credit Suisse AG - HSI R Bull CBBC Dec 2013 H	2013/06/20	2013/06/21
61352	Credit Suisse AG - HSI R Bull CBBC Dec 2013 I	2013/06/20	2013/06/21
61353	Credit Suisse AG - HSI R Bull CBBC Dec 2013 J	2013/06/20	2013/06/21
61354	Credit Suisse AG - HSI R Bull CBBC Dec 2013 K	2013/06/20	2013/06/21
61355	Citigroup Global Mkt H Inc. - HSI R Bull CBBC Nov 2013 G	2013/06/20	2013/06/21
61346	Standard Chartered Bank - HSI R Bull CBBC Nov 2013 D	2013/06/20	2013/06/21
61357	Citigroup Global Mkt H Inc. - HSI R Bull CBBC Nov 2013 O	2013/06/20	2013/06/21
61350	Credit Suisse AG - HSI R Bull CBBC Dec 2013 F	2013/06/20	2013/06/21
61359	Merrill Lynch Int'l & Co. C.V. - HSI R Bull CBBC Dec 2013 G	2013/06/20	2013/06/21
61360	Merrill Lynch Int'l & Co. C.V. - HSI R Bull CBBC Dec 2013 H	2013/06/20	2013/06/21
65393	UBS AG - HSI R Bull CBBC Sep 2013 G	2013/06/20	2013/06/21
68217	SGA Societe Generale Acceptance N.V.-HSI R Bull CBBC Aug13 R	2013/06/20	2013/06/21
68193	Citigroup Global Mkt H Inc. - HSI R Bull CBBC Dec 2013 P	2013/06/20	2013/06/21
66456	Credit Suisse AG - HSI R Bull CBBC Sep 2013 O	2013/06/20	2013/06/21
61402	Goldman Sachs SP (Asia) - HSI R Bull CBBC Oct 2013 A	2013/06/20	2013/06/21
67497	UBS AG - HSI R Bull CBBC Mar 2014 E	2013/06/20	2013/06/21
61356	Citigroup Global Mkt H Inc. - HSI R Bull CBBC Nov 2013 M	2013/06/20	2013/06/21
61330	BNP Paribas Arbit Issu B.V. - HSI R Bull CBBC Mar 2014 R	2013/06/20	2013/06/21
68920	Credit Suisse AG - HSI R Bull CBBC Jan 2014 C	2013/06/20	2013/06/21
61293	UBS AG - HSI R Bull CBBC Dec 2013 F	2013/06/20	2013/06/21
67536	Standard Chartered Bank - HSI R Bull CBBC Sep 2013 W	2013/06/20	2013/06/21
61284	UBS AG - HSI R Bull CBBC Sep 2013 U	2013/06/20	2013/06/21
66089	HK Bank - CSOP A50 ETF R Bull CBBC Oct 2013 B	2013/06/20	2013/06/21
61285	UBS AG - HSI R Bull CBBC Dec 2013 J	2013/06/20	2013/06/21
68110	Goldman Sachs SP (Asia) - HSI R Bull CBBC Jul 2013 Y	2013/06/20	2013/06/21
61328	BNP Paribas Arbit Issu B.V. - HSI R Bull CBBC Mar 2014 P	2013/06/20	2013/06/21
61329	BNP Paribas Arbit Issu B.V. - HSI R Bull CBBC Mar 2014 Q	2013/06/20	2013/06/21
68381	UBS AG - HSI R Bull CBBC Jul 2013 E	2013/06/20	2013/06/21
61287	UBS AG - HSI R Bull CBBC Sep 2013 V	2013/06/20	2013/06/21
69836	HK Bank - PICC Group R Bull CBBC Feb 2014 A	2013/06/21	2013/06/24
63571	UBS AG - ICBC R Bull CBBC Jul 2013 A	2013/06/21	2013/06/24
68425	HK Bank - Hutchison R Bull CBBC Jun 2013 B	2013/06/21	2013/06/25
69595	HK Bank - TCH R Bull CBBC Oct 2013 D	2013/06/21	2013/06/24
66526	UBS AG - HSCEI R Bull CBBC Sep 2013 C	2013/06/21	2013/06/24
66489	HK Bank - HSI R Bull CBBC Dec 2013 E	2013/06/21	2013/06/24
61270	HK Bank - HSI R Bull CBBC Oct 2013 E	2013/06/21	2013/06/24
63559	HK Bank - HSCEI R Bull CBBC Sep 2013 A	2013/06/21	2013/06/24
64118	HK Bank - Galaxy Ent R Bull CBBC Jun 2013 B	2013/06/21	2013/06/25
68814	Citigroup Global Mkt H Inc. - HSI R Bull CBBC Dec 2013 L	2013/06/21	2013/06/24
67940	Daiwa Capital Mkt - HSI R Bull CBBC Jun 2013 B	2013/06/21	2013/06/24
67401	UBS AG - ICBC R Bull CBBC Jun 2013 A	2013/06/21	2013/06/25
63950	HK Bank - China Mobile R Bear CBBC Jun 2013 A	2013/06/21	2013/06/25
64054	HK Bank - HKEx R Bull CBBC Sep 2013 A	2013/06/21	2013/06/24
68572	J P Morgan SP BV - HSI R Bull CBBC Jun 2013 B	2013/06/21	2013/06/24
65392	UBS AG - HSI R Bull CBBC Sep 2013 F	2013/06/21	2013/06/24
63581	HK Bank - ICBC R Bull CBBC Aug 2013 A	2013/06/21	2013/06/24
65390	HK Bank - Hutchison R Bull CBBC Aug 2013 A	2013/06/21	2013/06/24
66696	UBS AG - HKEx R Bull CBBC Sep 2013 D	2013/06/21	2013/06/24
67831	HK Bank - China Shenhua R Bull CBBC Mar 2014 B	2013/06/21	2013/06/24
67836	Credit Suisse AG - A50 China R Bull CBBC Oct 2013 A	2013/06/21	2013/06/24
61316	UBS AG - A50 China R Bull CBBC Jan 2014 A	2013/06/21	2013/06/24
68500	HK Bank - A50 R Bull CBBC Jun 2013 A	2013/06/21	2013/06/25
64091	UBS AG - ABC R Bull CBBC Aug 2013 A	2013/06/21	2013/06/24
63896	UBS AG - HSI R Bull CBBC Aug 2013 E	2013/06/21	2013/06/24
61338	Standard Chartered Bank - HSI R Bull CBBC Nov 2013 A	2013/06/21	2013/06/24
60256	Credit Suisse AG - HSI R Bull CBBC Jan 2014 O	2013/06/21	2013/06/24
60238	BNP Paribas Arbit Issu B.V. - HSI R Bull CBBC Apr 2014 T	2013/06/21	2013/06/24
67542	UBS AG - HSI R Bull CBBC Mar 2014 G	2013/06/21	2013/06/24
61323	BNP Paribas Arbit Issu B.V. - HSI R Bull CBBC Mar 2014 M	2013/06/21	2013/06/24
61324	BNP Paribas Arbit Issu B.V. - HSI R Bull CBBC Mar 2014 N	2013/06/21	2013/06/24
60582	BNP Paribas Arbit Issu B.V. - HSI R Bull CBBC Apr 2014 B	2013/06/21	2013/06/24
61327	BNP Paribas Arbit Issu B.V. - HSI R Bull CBBC Mar 2014 O	2013/06/21	2013/06/24
67539	UBS AG - HSI R Bull CBBC Apr 2014 A	2013/06/21	2013/06/24
61403	Goldman Sachs SP (Asia) - HSI R Bull CBBC Oct 2013 B	2013/06/21	2013/06/24
60583	BNP Paribas Arbit Issu B.V. - HSI R Bull CBBC Apr 2014 C	2013/06/21	2013/06/24
61262	SGA Societe Generale Acceptance N.V.-HSI R Bull CBBC Oct13 H	2013/06/21	2013/06/24
66458	Credit Suisse AG - HSI R Bull CBBC Sep 2013 G	2013/06/21	2013/06/24
67709	Credit Suisse AG - HSI R Bull CBBC Feb 2014 B	2013/06/21	2013/06/24
66230	UBS AG - SHK Ppt R Bear CBBC Jun 2013 A	2013/06/21	2013/06/25
61361	Merrill Lynch Int'l & Co. C.V. - HSI R Bull CBBC Dec 2013 I	2013/06/21	2013/06/24
64945	SGA Societe Generale Acceptance N.V.-HSI R Bull CBBC Jun13 D	2013/06/21	2013/06/24
67716	Credit Suisse AG - HSI R Bull CBBC Feb 2014 C	2013/06/21	2013/06/24
68113	Goldman Sachs SP (Asia) - HSI R Bull CBBC Jul 2013 F	2013/06/21	2013/06/24
68112	Goldman Sachs SP (Asia) - HSI R Bull CBBC Jul 2013 Z	2013/06/21	2013/06/24
67637	Credit Suisse AG - HSI R Bull CBBC Oct 2013 T	2013/06/21	2013/06/24

認購期屆滿之牛熊證(2013)(續)

股份代號	牛熊證	最後 買賣日期	除牌日期
64946	SGA Societe Generale Acceptance N.V.-HSI R Bull CBBC Jun13 E	2013/06/21	2013/06/24
61181	UBS AG - HSI R Bull CBBC Jun 2014 C	2013/06/21	2013/06/24
67628	SGA Societe Generale Acceptance N.V.-A50 R Bull CBBC Oct13 C	2013/06/21	2013/06/24
60482	Citigroup Global Mkt H Inc. - HSI R Bull CBBC Oct 2013 H	2013/06/21	2013/06/24
60488	Citigroup Global Mkt H Inc. - HSI R Bull CBBC Oct 2013 I	2013/06/21	2013/06/24
61014	UBS AG - Sinopec Corp R Bull CBBC Dec 2013 A	2013/06/21	2013/06/24
68639	Citigroup Global Mkt H Inc. - HSI R Bull CBBC Dec 2013 W	2013/06/21	2013/06/24
60910	HK Bank - CSOP A50 ETF R Bear CBBC Jun 2013 A	2013/06/21	2013/06/25
68658	SGA Societe Generale Acceptance N.V.-HSI R Bull CBBC Aug13 S	2013/06/21	2013/06/24
68675	SGA Societe Generale Acceptance N.V.-HSI R Bull CBBC Aug13 U	2013/06/21	2013/06/24
61079	HK Bank - HSI R Bull CBBC Nov 2013 E	2013/06/21	2013/06/24
68991	HK Bank - Sands China R Bull CBBC Nov 2013 B	2013/06/21	2013/06/24
64981	Bank of East Asia - ICBC R Bull CBBC Aug 2013 A	2013/06/21	2013/06/24
61264	SGA Societe Generale Acceptance N.V.-HSI R Bull CBBC Sep13 Y	2013/06/21	2013/06/24
61182	UBS AG - HSI R Bull CBBC Aug 2014 C	2013/06/21	2013/06/24
64628	HK Bank - HSI R Bull CBBC Dec 2013 D	2013/06/21	2013/06/24
61189	UBS AG - HSI R Bull CBBC Jun 2014 D	2013/06/21	2013/06/24
61083	HK Bank - CSOP A50 ETF R Bull CBBC Aug 2013 C	2013/06/21	2013/06/24
61016	HK Bank - A50 R Bear CBBC Jun 2013 C	2013/06/21	2013/06/25
60730	UBS AG - CSOP A50 ETF R Bear CBBC Jun 2013 A	2013/06/21	2013/06/25
61246	BNP Paribas Arbit Issu B.V. - HSI R Bull CBBC Apr 2014 K	2013/06/21	2013/06/24
61260	SGA Societe Generale Acceptance N.V.-HSI R Bull CBBC Sep13 X	2013/06/21	2013/06/24
61404	Goldman Sachs SP (Asia) - HSI R Bull CBBC Oct 2013 C	2013/06/21	2013/06/24
61081	HK Bank - Cheung Kong R Bear CBBC Jun 2013 A	2013/06/21	2013/06/25
61531	Goldman Sachs SP (Asia) - HSI R Bull CBBC Oct 2013 G	2013/06/21	2013/06/24
66457	Credit Suisse AG - HSI R Bull CBBC Sep 2013 W	2013/06/21	2013/06/24
61521	UBS AG - HSI R Bull CBBC Dec 2013 K	2013/06/21	2013/06/24
61522	UBS AG - HSI R Bull CBBC Nov 2013 G	2013/06/21	2013/06/24
64350	Credit Suisse AG - Hutchison R Bull CBBC Oct 2013 A	2013/06/21	2013/06/24
61523	UBS AG - HSI R Bull CBBC Oct 2013 E	2013/06/21	2013/06/24
61524	Credit Suisse AG - HSI R Bull CBBC Jan 2014 V	2013/06/21	2013/06/24
61525	Credit Suisse AG - HSI R Bull CBBC Jan 2014 W	2013/06/21	2013/06/24
61526	Credit Suisse AG - HSI R Bull CBBC Jan 2014 M	2013/06/21	2013/06/24
61527	Citigroup Global Mkt H Inc. - HSI R Bull CBBC Nov 2013 H	2013/06/21	2013/06/24
61519	SGA Societe Generale Acceptance N.V.-HSI R Bull CBBC Sep13 E	2013/06/21	2013/06/24
61530	Goldman Sachs SP (Asia) - HSI R Bull CBBC Oct 2013 F	2013/06/21	2013/06/24
64876	UBS AG - TCH R Bull CBBC Jun 2013 C	2013/06/21	2013/06/25
61532	Goldman Sachs SP (Asia) - HSI R Bull CBBC Oct 2013 H	2013/06/21	2013/06/24
67311	BNP Paribas Arbit Issu B.V. - A50 Ch R Bull CBBC Dec 2013 G	2013/06/21	2013/06/24
65467	UBS AG - HSI R Bull CBBC Jun 2013 S	2013/06/21	2013/06/24
60723	Merrill Lynch Int'l & Co. C.V. - HSI R Bull CBBC Dec 2013 F	2013/06/21	2013/06/24
69198	UBS AG - Sands China R Bull CBBC Nov 2013 A	2013/06/21	2013/06/24
64591	HK Bank - BOCL R Bull CBBC Aug 2013 B	2013/06/21	2013/06/24
68953	UBS AG - HSBC R Bull CBBC Nov 2013 B	2013/06/21	2013/06/24
68552	J P Morgan SP BV - HSI R Bull CBBC Oct 2013 C	2013/06/21	2013/06/24
68146	UBS AG - BOC HK R Bull CBBC Jun 2013 A	2013/06/21	2013/06/25
68783	HK Bank - Sinopec Corp R Bull CBBC Nov 2013 B	2013/06/21	2013/06/24
61478	J P Morgan SP BV - HSI R Bull CBBC Feb 2014 B	2013/06/21	2013/06/24
67493	UBS AG - HSI R Bull CBBC May 2014 A	2013/06/21	2013/06/24
67480	UBS AG - HSI R Bull CBBC Jul 2014 A	2013/06/21	2013/06/24
65125	HK Bank - A50 R Bull CBBC Aug 2013 B	2013/06/21	2013/06/24
66463	Credit Suisse AG - HSI R Bull CBBC Nov 2013 L	2013/06/21	2013/06/24
66465	Credit Suisse AG - HSI R Bull CBBC Oct 2013 L	2013/06/21	2013/06/24
69464	SGA Societe Generale Acceptance N.V.-CSA50 R Bull CBBC Oct13A	2013/06/21	2013/06/24
66466	Credit Suisse AG - HSI R Bull CBBC Oct 2013 F	2013/06/21	2013/06/24
61520	BNP Paribas Arbit Issu B.V. - HSI R Bull CBBC Mar 2014 U	2013/06/21	2013/06/24
61477	J P Morgan SP BV - HSI R Bull CBBC Dec 2013 F	2013/06/21	2013/06/24
61339	Standard Chartered Bank - HSI R Bull CBBC Nov 2013 B	2013/06/21	2013/06/24
68566	J P Morgan SP BV - HSI R Bull CBBC Oct 2013 D	2013/06/21	2013/06/24
60070	BNP Paribas Arbit Issu B.V. - HSI R Bull CBBC Apr 2014 O	2013/06/21	2013/06/24
61480	J P Morgan SP BV - HSI R Bull CBBC Jan 2014 B	2013/06/21	2013/06/24
61481	J P Morgan SP BV - HSI R Bull CBBC Dec 2013 I	2013/06/21	2013/06/24
61482	J P Morgan SP BV - HSI R Bull CBBC Feb 2014 C	2013/06/21	2013/06/24
67250	Standard Chartered Bank - HSI R Bull CBBC Jun 2013 A	2013/06/21	2013/06/24
60720	Merrill Lynch Int'l & Co. C.V. - HSI R Bull CBBC Dec 2013 E	2013/06/21	2013/06/24
63113	HK Bank - Anhui Conch R Bull CBBC Dec 2013 A	2013/06/21	2013/06/24
61515	UBS AG - Minsheng Bank R Bull CBBC Jan 2014 A	2013/06/21	2013/06/24
68567	J P Morgan SP BV - HSI R Bull CBBC Oct 2013 E	2013/06/21	2013/06/24
66310	UBS AG - CSOP A50 ETF R Bull CBBC Oct 2013 A	2013/06/24	2013/06/25
63296	HK Bank - Evergrande R Bull CBBC Dec 2013 B	2013/06/24	2013/06/25
67718	Credit Suisse AG - HSI R Bull CBBC Feb 2014 D	2013/06/24	2013/06/25
61333	UBS AG - AIA R Bull CBBC Dec 2013 C	2013/06/24	2013/06/25
69004	Credit Suisse AG - A50 China R Bull CBBC Nov 2013 B	2013/06/24	2013/06/25
69524	HK Bank - TCH R Bull CBBC Nov 2013 D	2013/06/24	2013/06/25
65527	HK Bank - HSI R Bull CBBC Jun 2013 D	2013/06/24	2013/06/25
63655	HK Bank - ABC R Bull CBBC Sep 2013 A	2013/06/24	2013/06/25
65909	UBS AG - HSCEI R Bull CBBC Oct 2013 C	2013/06/24	2013/06/25
65025	UBS AG - HSI R Bull CBBC Jun 2013 R	2013/06/24	2013/06/25
66075	HK Bank - CSOP A50 ETF R Bull CBBC Nov 2013 A	2013/06/24	2013/06/25
67511	UBS AG - A50 China R Bull CBBC Jan 2014 C	2013/06/24	2013/06/25
67627	SGA Societe Generale Acceptance N.V.-A50 R Bull CBBC Oct13 B	2013/06/24	2013/06/25
69123	HK Bank - CAM CSI300 R Bull CBBC Nov 2013 A	2013/06/24	2013/06/25
69610	UBS AG - TCH R Bull CBBC Dec 2013 E	2013/06/24	2013/06/25
67564	Credit Suisse AG - HSI R Bull CBBC Dec 2013 E	2013/06/24	2013/06/25
66227	UBS AG - China Life R Bull CBBC Sep 2013 A	2013/06/24	2013/06/25
63388	UBS AG - HSI R Bull CBBC Sep 2013 C	2013/06/24	2013/06/25
67621	SGA Societe Generale Acceptance N.V.-A50 R Bull CBBC Oct13 A	2013/06/24	2013/06/25

認購期屆滿之牛熊證(2013)(續)

股份代號	牛熊證	最後 買賣日期	除牌日期
69431	HK Bank - Minsheng Bank R Bull CBBC Dec 2013 A	2013/06/24	2013/06/25
61579	Citigroup Global Mkt H Inc. - HSI R Bull CBBC Nov 2013 I	2013/06/24	2013/06/25
61259	HK Bank - CSOP A50 ETF R Bull CBBC Dec 2013 A	2013/06/24	2013/06/25
61552	Credit Suisse AG - HSCEI R Bull CBBC Oct 2013 C	2013/06/24	2013/06/25
61555	BNP Paribas Arbit Issu B.V. - HSI R Bull CBBC Mar 2014 V	2013/06/24	2013/06/25
61556	BNP Paribas Arbit Issu B.V. - HSI R Bull CBBC Mar 2014 W	2013/06/24	2013/06/25
61563	UBS AG - HSI R Bull CBBC Oct 2013 H	2013/06/24	2013/06/25
61564	UBS AG - HSI R Bull CBBC Feb 2014 Q	2013/06/24	2013/06/25
61565	UBS AG - HSI R Bull CBBC Feb 2014 R	2013/06/24	2013/06/25
61566	UBS AG - HSI R Bull CBBC Feb 2014 S	2013/06/24	2013/06/25
61570	Credit Suisse AG - HSI R Bull CBBC Feb 2014 W	2013/06/24	2013/06/25
61571	Credit Suisse AG - HSI R Bull CBBC Feb 2014 X	2013/06/24	2013/06/25
61573	Credit Suisse AG - HSI R Bull CBBC Feb 2014 Y	2013/06/24	2013/06/25
61550	Credit Suisse AG - HSCEI R Bull CBBC Oct 2013 A	2013/06/24	2013/06/25
61575	Credit Suisse AG - HSI R Bull CBBC Feb 2014 F	2013/06/24	2013/06/25
61549	SGA Societe Generale Acceptance N.V.-HSI R Bull CBBC Sep13 C	2013/06/24	2013/06/25
61580	Citigroup Global Mkt H Inc. - HSI R Bull CBBC Nov 2013 J	2013/06/24	2013/06/25
61581	Merrill Lynch Int'l & Co. C.V. - HSI R Bull CBBC Dec 2013 J	2013/06/24	2013/06/25
61583	Merrill Lynch Int'l & Co. C.V. - HSI R Bull CBBC Dec 2013 L	2013/06/24	2013/06/25
61589	J P Morgan SP BV - HSI R Bull CBBC Feb 2014 D	2013/06/24	2013/06/25
61590	J P Morgan SP BV - HSI R Bull CBBC Jan 2014 X	2013/06/24	2013/06/25
61591	J P Morgan SP BV - HSI R Bull CBBC Dec 2013 H	2013/06/24	2013/06/25
61592	J P Morgan SP BV - HSI R Bull CBBC Feb 2014 E	2013/06/24	2013/06/25
61593	J P Morgan SP BV - HSI R Bull CBBC Jan 2014 E	2013/06/24	2013/06/25
61594	J P Morgan SP BV - HSI R Bull CBBC Dec 2013 D	2013/06/24	2013/06/25
69881	UBS AG - Lenovo R Bull CBBC Dec 2013 D	2013/06/24	2013/06/25
69831	HK Bank - Lenovo R Bull CBBC Jan 2014 A	2013/06/24	2013/06/25
66486	HK Bank - A50 R Bull CBBC Oct 2013 D	2013/06/24	2013/06/25
61574	Credit Suisse AG - HSI R Bull CBBC Feb 2014 Z	2013/06/24	2013/06/25
61321	BNP Paribas Arbit Issu B.V. - HSI R Bull CBBC Mar 2014 K	2013/06/24	2013/06/25
60706	Bank of East Asia - Sands China R Bull CBBC Jun 2014 A	2013/06/24	2013/06/25
68444	HK Bank - Sands China R Bull CBBC Dec 2013 D	2013/06/24	2013/06/25
68433	HK Bank - A50 R Bull CBBC Sep 2013 I	2013/06/24	2013/06/25
60532	HK Bank - HSI R Bull CBBC Nov 2013 O	2013/06/24	2013/06/25
68652	Goldman Sachs SP (Asia) - HSI R Bull CBBC Jul 2013 Q	2013/06/24	2013/06/25
61130	BNP Paribas Arbit Issu B.V. - HSI R Bull CBBC Apr 2014 J	2013/06/24	2013/06/25
61180	UBS AG - HSI R Bull CBBC Jun 2014 B	2013/06/24	2013/06/25
68687	UBS AG - Sands China R Bull CBBC Mar 2014 A	2013/06/24	2013/06/25
61265	SGA Societe Generale Acceptance N.V.-HSI R Bull CBBC Oct13 I	2013/06/24	2013/06/25
61266	SGA Societe Generale Acceptance N.V.-HSI R Bull CBBC Sep13 Z	2013/06/24	2013/06/25
61280	UBS AG - HSI R Bull CBBC May 2014 E	2013/06/24	2013/06/25
61551	Credit Suisse AG - HSCEI R Bull CBBC Oct 2013 B	2013/06/24	2013/06/25
61282	UBS AG - HSI R Bull CBBC Mar 2014 Z	2013/06/24	2013/06/25
61584	Merrill Lynch Int'l & Co. C.V. - HSI R Bull CBBC Dec 2013 M	2013/06/24	2013/06/25
61322	BNP Paribas Arbit Issu B.V. - HSI R Bull CBBC Mar 2014 L	2013/06/24	2013/06/25
61331	BNP Paribas Arbit Issu B.V. - A50 Ch R Bull CBBC Dec 2013 H	2013/06/24	2013/06/25
61337	BNP Paribas Arbit Issu B.V. - HSCEI R Bull CBBC Dec 2013 F	2013/06/24	2013/06/25
61405	Goldman Sachs SP (Asia) - HSI R Bull CBBC Oct 2013 D	2013/06/24	2013/06/25
61407	Credit Suisse AG - HSI R Bull CBBC Jan 2014 R	2013/06/24	2013/06/25
61459	Citigroup Global Mkt H Inc. - HSI R Bull CBBC Mar 2014 C	2013/06/24	2013/06/25
61460	Citigroup Global Mkt H Inc. - HSI R Bull CBBC Mar 2014 D	2013/06/24	2013/06/25
61475	J P Morgan SP BV - HSI R Bull CBBC Feb 2014 A	2013/06/24	2013/06/25
61476	J P Morgan SP BV - HSI R Bull CBBC Jan 2014 A	2013/06/24	2013/06/25
61513	UBS AG - CAM CSI300 R Bull CBBC Dec 2013 A	2013/06/24	2013/06/25
61547	SGA Societe Generale Acceptance N.V.-HSI R Bull CBBC Oct13 N	2013/06/24	2013/06/25
61548	SGA Societe Generale Acceptance N.V.-HSI R Bull CBBC Sep13 D	2013/06/24	2013/06/25
60237	BNP Paribas Arbit Issu B.V. - HSI R Bull CBBC Apr 2014 S	2013/06/24	2013/06/25
61582	Merrill Lynch Int'l & Co. C.V. - HSI R Bull CBBC Dec 2013 K	2013/06/24	2013/06/25
67330	HK Bank - Sands China R Bull CBBC Sep 2013 B	2013/06/25	2013/06/26
61613	UBS AG - HSI R Bull CBBC Dec 2013 L	2013/06/25	2013/06/26
63781	HK Bank - HSI R Bull CBBC Aug 2013 B	2013/06/25	2013/06/26
61614	UBS AG - HSI R Bull CBBC Nov 2013 I	2013/06/25	2013/06/26
61615	UBS AG - HSI R Bull CBBC Dec 2013 Z	2013/06/25	2013/06/26
61616	Credit Suisse AG - HSI R Bull CBBC Mar 2014 G	2013/06/25	2013/06/26
61617	Credit Suisse AG - HSI R Bull CBBC Mar 2014 H	2013/06/25	2013/06/26
67563	Credit Suisse AG - HSI R Bull CBBC Dec 2013 D	2013/06/25	2013/06/26
61624	Citigroup Global Mkt H Inc. - HSI R Bull CBBC Nov 2013 L	2013/06/25	2013/06/26
69859	UBS AG - PICC Group R Bull CBBC Jan 2014 B	2013/06/25	2013/06/26
61413	Credit Suisse AG - HSI R Bull CBBC Apr 2014 A	2013/06/25	2013/06/26
64875	UBS AG - HSI R Bull CBBC Jun 2013 P	2013/06/25	2013/06/26
61340	Standard Chartered Bank - HSI R Bull CBBC Nov 2013 C	2013/06/25	2013/06/26
61319	BNP Paribas Arbit Issu B.V. - HSI R Bull CBBC Mar 2014 J	2013/06/25	2013/06/26
61318	BNP Paribas Arbit Issu B.V. - HSI R Bull CBBC Mar 2014 I	2013/06/25	2013/06/26
60236	BNP Paribas Arbit Issu B.V. - HSI R Bull CBBC Apr 2014 R	2013/06/25	2013/06/26
61618	SGA Societe Generale Acceptance N.V.-HSI R Bull CBBC Sep13 A	2013/06/25	2013/06/26
61474	J P Morgan SP BV - HSI R Bull CBBC Mar 2014 A	2013/06/25	2013/06/26
60746	UBS AG - HKEx R Bull CBBC Dec 2013 B	2013/06/25	2013/06/26
61541	Credit Suisse AG - A50 China R Bull CBBC Jan 2014 B	2013/06/25	2013/06/26
61540	Credit Suisse AG - A50 China R Bull CBBC Jan 2014 A	2013/06/25	2013/06/26
61533	Goldman Sachs SP (Asia) - HSI R Bull CBBC Oct 2013 I	2013/06/25	2013/06/26
69478	UBS AG - TCH R Bull CBBC Dec 2013 D	2013/06/25	2013/06/26
60014	HK Bank - HSI R Bull CBBC Jan 2014 B	2013/06/25	2013/06/26
61610	HK Bank - CSOP A50 ETF R Bull CBBC Jan 2014 A	2013/06/25	2013/06/26
66399	UBS AG - CSOP A50 ETF R Bull CBBC Oct 2013 B	2013/06/25	2013/06/26
61609	HK Bank - A50 R Bull CBBC Jan 2014 A	2013/06/25	2013/06/26
66268	HK Bank - China Life R Bull CBBC Nov 2013 A	2013/06/25	2013/06/26
61603	HK Bank - HSI R Bull CBBC Nov 2013 P	2013/06/25	2013/06/26

認購期屆滿之牛熊證(2013)(續)

股份代號	牛熊證	最後 買賣日期	除牌日期
61606	HK Bank - HSI R Bull CBBC Oct 2013 M	2013/06/25	2013/06/26
61608	HK Bank - A50 R Bull CBBC Dec 2013 A	2013/06/25	2013/06/26
61457	Citigroup Global Mkt H Inc. - HSI R Bull CBBC Mar 2014 B	2013/06/25	2013/06/26
61456	Citigroup Global Mkt H Inc. - HSI R Bull CBBC Mar 2014 A	2013/06/25	2013/06/26
61406	Goldman Sachs SP (Asia) - HSI R Bull CBBC Oct 2013 E	2013/06/25	2013/06/26
60019	HK Bank - CPIC R Bull CBBC Dec 2013 C	2013/06/25	2013/06/26
66530	UBS AG - Ping An R Bull CBBC Oct 2013 B	2013/06/25	2013/06/26
67671	HK Bank - A50 R Bull CBBC Sep 2013 G	2013/06/25	2013/06/26
68476	UBS AG - CC Bank R Bull CBBC Jul 2013 B	2013/06/25	2013/06/26
67673	HK Bank - Ping An R Bull CBBC Oct 2013 B	2013/06/25	2013/06/26
63443	UBS AG - HSCEI R Bull CBBC Jun 2013 B	2013/06/25	2013/06/26
61000	UBS AG - HSCEI R Bull CBBC May 2014 A	2013/06/25	2013/06/26
61002	UBS AG - A50 China R Bull CBBC Mar 2014 A	2013/06/25	2013/06/26
60387	Credit Suisse AG - HSI R Bull CBBC Dec 2013 U	2013/06/25	2013/06/26
68674	SGA Societe Generale Acceptance N.V.-HSI R Bull CBBC Aug13 T	2013/06/25	2013/06/26
68366	Credit Suisse AG - HSI R Bull CBBC Mar 2014 A	2013/06/25	2013/06/26
68573	HK Bank - HSCEI R Bull CBBC Nov 2013 C	2013/06/25	2013/06/26
61173	UBS AG - HSI R Bull CBBC Aug 2014 A	2013/06/25	2013/06/26
61178	UBS AG - HSI R Bull CBBC Aug 2014 B	2013/06/25	2013/06/26
60312	UBS AG - CPIC R Bull CBBC Dec 2013 B	2013/06/25	2013/06/26
67826	HK Bank - HSI R Bull CBBC Nov 2013 H	2013/06/25	2013/06/26
67719	Credit Suisse AG - HSI R Bull CBBC Feb 2014 E	2013/06/25	2013/06/26
63361	HK Bank - COVS R Bull CBBC Oct 2013 A	2013/06/25	2013/06/26
60718	Merrill Lynch Int'l & Co. C.V. - HSI R Bull CBBC Dec 2013 D	2013/06/25	2013/06/26
60709	Bank of East Asia - Ping An R Bull CBBC Jun 2014 A	2013/06/25	2013/06/26
61272	UBS AG - HSI R Bull CBBC Apr 2014 I	2013/06/25	2013/06/26
61268	SGA Societe Generale Acceptance N.V.-HSI R Bull CBBC Oct13 K	2013/06/25	2013/06/26
61267	SGA Societe Generale Acceptance N.V.-HSI R Bull CBBC Oct13 J	2013/06/25	2013/06/26
68082	Merrill Lynch Int'l & Co. C.V. - HSI R Bear CBBC Jun 2013 M	2013/06/26	2013/06/28
60893	BNP Paribas Arbit Issu B.V. - HSI R Bear CBBC Jun 2013 A	2013/06/26	2013/06/28
60471	Credit Suisse AG - HSI R Bear CBBC Jun 2013 W	2013/06/26	2013/06/28
60356	UBS AG - HSI R Bear CBBC Jun 2013 Y	2013/06/26	2013/06/28
66802	Merrill Lynch Int'l & Co. C.V. - HSI R Bear CBBC Jun 2013 L	2013/06/26	2013/06/28
61051	UBS AG - HSCEI R Bear CBBC Jun 2013 A	2013/06/26	2013/06/28
60252	Credit Suisse AG - HSI R Bear CBBC Jun 2013 R	2013/06/26	2013/06/28
65320	J P Morgan SP BV - HSI R Bear CBBC Jun 2013 E	2013/06/26	2013/06/28
60298	Merrill Lynch Int'l & Co. C.V. - HSI R Bear CBBC Jun 2013 Q	2013/06/26	2013/06/28
68081	Merrill Lynch Int'l & Co. C.V. - HSI R Bear CBBC Jun 2013 I	2013/06/26	2013/06/28
60264	Credit Suisse AG - HSI R Bear CBBC Jun 2013 T	2013/06/26	2013/06/28
64940	HK Bank - HSI R Bull CBBC Jun 2013 C	2013/06/26	2013/06/28
66799	Merrill Lynch Int'l & Co. C.V. - HSI R Bear CBBC Jun 2013 K	2013/06/26	2013/06/28
60535	J P Morgan SP BV - HSI R Bear CBBC Jun 2013 O	2013/06/26	2013/06/28
60296	Merrill Lynch Int'l & Co. C.V. - HSI R Bear CBBC Jun 2013 P	2013/06/26	2013/06/28
60294	Merrill Lynch Int'l & Co. C.V. - HSI R Bear CBBC Jun 2013 G	2013/06/26	2013/06/28
60265	Credit Suisse AG - HSI R Bear CBBC Jun 2013 U	2013/06/26	2013/06/28
60299	Merrill Lynch Int'l & Co. C.V. - HSI R Bear CBBC Jun 2013 H	2013/06/26	2013/06/28
60537	J P Morgan SP BV - HSI R Bear CBBC Jun 2013 Q	2013/06/26	2013/06/28
66060	Citigroup Global Mkt H Inc. - HSI R Bear CBBC Jun 2013 W	2013/06/26	2013/06/28
66058	Citigroup Global Mkt H Inc. - HSI R Bear CBBC Jun 2013 V	2013/06/26	2013/06/28
67320	SGA Societe Generale Acceptance N.V.-HSI R Bear CBBC Jun13 L	2013/06/26	2013/06/28
66380	J P Morgan SP BV - HSI R Bear CBBC Jun 2013 H	2013/06/26	2013/06/28
66679	UBS AG - HSI R Bear CBBC Jun 2013 M	2013/06/26	2013/06/28
66680	UBS AG - HSI R Bear CBBC Jun 2013 N	2013/06/26	2013/06/28
65609	Citigroup Global Mkt H Inc. - HSI R Bear CBBC Jun 2013 E	2013/06/26	2013/06/28
62763	Daiwa Capital Mkt - HSI R Bull CBBC Jun 2013 A	2013/06/26	2013/06/28
60646	Credit Suisse AG - HSI R Bear CBBC Jun 2013 A	2013/06/26	2013/06/28
60254	Credit Suisse AG - HSI R Bear CBBC Jun 2013 S	2013/06/26	2013/06/28
66109	Credit Suisse AG - HSI R Bear CBBC Jun 2013 L	2013/06/26	2013/06/28
66586	SGA Societe Generale Acceptance N.V.-HSI R Bear CBBC Jun13 D	2013/06/26	2013/06/28
60894	BNP Paribas Arbit Issu B.V. - HSI R Bear CBBC Jun 2013 B	2013/06/26	2013/06/28
66583	SGA Societe Generale Acceptance N.V.-HSI R Bear CBBC Jun13 C	2013/06/26	2013/06/28
60536	J P Morgan SP BV - HSI R Bear CBBC Jun 2013 P	2013/06/26	2013/06/28
66385	J P Morgan SP BV - HSI R Bear CBBC Jun 2013 I	2013/06/26	2013/06/28
63371	UBS AG - HSI R Bull CBBC Jun 2013 O	2013/06/26	2013/06/28
65610	Citigroup Global Mkt H Inc. - HSI R Bear CBBC Jun 2013 F	2013/06/26	2013/06/28
66108	Credit Suisse AG - HSI R Bear CBBC Jun 2013 K	2013/06/26	2013/06/28
66589	SGA Societe Generale Acceptance N.V.-HSI R Bear CBBC Jun13 E	2013/06/26	2013/06/28
60899	BNP Paribas Arbit Issu B.V. - HSI R Bear CBBC Jun 2013 E	2013/06/26	2013/06/28
60897	BNP Paribas Arbit Issu B.V. - HSI R Bear CBBC Jun 2013 D	2013/06/26	2013/06/28
60896	BNP Paribas Arbit Issu B.V. - HSI R Bear CBBC Jun 2013 C	2013/06/26	2013/06/28
65447	SGA Societe Generale Acceptance N.V.-HSI R Bear CBBC Jun13 S	2013/06/26	2013/06/28
66590	SGA Societe Generale Acceptance N.V.-HSI R Bear CBBC Jun13 F	2013/06/26	2013/06/28
66518	Credit Suisse AG - HSI R Bear CBBC Jun 2013 N	2013/06/26	2013/06/28
66235	Merrill Lynch Int'l & Co. C.V. - HSI R Bear CBBC Jun 2013 V	2013/06/26	2013/06/28
66236	Merrill Lynch Int'l & Co. C.V. - HSI R Bear CBBC Jun 2013 W	2013/06/26	2013/06/28
61631	UBS AG - HSI R Bull CBBC Apr 2014 K	2013/06/26	2013/06/27
66983	SGA Societe Generale Acceptance N.V.-HSI R Bear CBBC Jun13 H	2013/06/26	2013/06/28
60057	UBS AG - HSI R Bear CBBC Jun 2013 X	2013/06/26	2013/06/28
60182	Credit Suisse AG - HSI R Bear CBBC Jun 2013 P	2013/06/26	2013/06/28
66721	UBS AG - HSI R Bear CBBC Jun 2013 O	2013/06/26	2013/06/28
68731	HK Bank - HSI R Bull CBBC Jun 2013 A	2013/06/26	2013/06/28
66987	SGA Societe Generale Acceptance N.V.-HSI R Bear CBBC Jun13 I	2013/06/26	2013/06/28
66722	UBS AG - HSI R Bear CBBC Jun 2013 P	2013/06/26	2013/06/28
63731	Credit Suisse AG - HSI R Bear CBBC Jun 2013 G	2013/06/26	2013/06/28
63730	Credit Suisse AG - HSI R Bear CBBC Jun 2013 F	2013/06/26	2013/06/28
65822	SGA Societe Generale Acceptance N.V.-HSI R Bear CBBC Jun13 V	2013/06/26	2013/06/28
65346	SGA Societe Generale Acceptance N.V.-HSI R Bear CBBC Jun13 B	2013/06/26	2013/06/28

認購期屆滿之牛熊證(2013)(續)

股份代號	牛熊證	最後 買賣日期	除牌日期
61633	UBS AG - HSI R Bull CBBC Mar 2014 B	2013/06/26	2013/06/27
60091	J P Morgan SP BV - HSI R Bear CBBC Jun 2013 L	2013/06/26	2013/06/28
66723	UBS AG - HSI R Bear CBBC Jun 2013 Q	2013/06/26	2013/06/28
60092	J P Morgan SP BV - HSI R Bear CBBC Jun 2013 M	2013/06/26	2013/06/28
65612	Citigroup Global Mkt H Inc. - HSI R Bear CBBC Jun 2013 G	2013/06/26	2013/06/28
65829	Credit Suisse AG - HSI R Bear CBBC Jun 2013 J	2013/06/26	2013/06/28
65831	SGA Societe Generale Acceptance N.V.-HSI R Bear CBBC Jun13 W	2013/06/26	2013/06/28
61636	Credit Suisse AG - HSI R Bull CBBC Feb 2014 G	2013/06/26	2013/06/27
61628	HK Bank - CC Bank R Bull CBBC Nov 2013 A	2013/06/26	2013/06/27
61632	UBS AG - HSI R Bull CBBC Mar 2014 A	2013/06/26	2013/06/27
66377	J P Morgan SP BV - HSI R Bear CBBC Jun 2013 G	2013/06/26	2013/06/28
66910	UBS AG - HSI R Bear CBBC Jun 2013 R	2013/06/26	2013/06/28
66487	Credit Suisse AG - HSI R Bear CBBC Jun 2013 M	2013/06/26	2013/06/28
66981	SGA Societe Generale Acceptance N.V.-HSI R Bear CBBC Jun13 G	2013/06/26	2013/06/28
66746	Citigroup Global Mkt H Inc. - HSI R Bear CBBC Jun 2013 H	2013/06/26	2013/06/28
61637	Credit Suisse AG - HSI R Bull CBBC Feb 2014 H	2013/06/26	2013/06/27
62693	UBS AG - HSI R Bull CBBC Jun 2013 C	2013/06/26	2013/06/28
65344	SGA Societe Generale Acceptance N.V.-HSI R Bear CBBC Jun13 A	2013/06/26	2013/06/28
67323	SGA Societe Generale Acceptance N.V.-HSI R Bear CBBC Jun13 N	2013/06/26	2013/06/28
67501	J P Morgan SP BV - HSI R Bear CBBC Jun 2013 J	2013/06/26	2013/06/28
65828	Credit Suisse AG - HSI R Bear CBBC Jun 2013 I	2013/06/26	2013/06/28
66355	Merrill Lynch Int'l & Co. C.V. - HSI R Bear CBBC Jun 2013 N	2013/06/26	2013/06/28
66782	Merrill Lynch Int'l & Co. C.V. - HSI R Bear CBBC Jun 2013 O	2013/06/26	2013/06/28
65604	UBS AG - HSI R Bear CBBC Jun 2013 I	2013/06/26	2013/06/28
67321	SGA Societe Generale Acceptance N.V.-HSI R Bear CBBC Jun13 M	2013/06/26	2013/06/28
61647	Citigroup Global Mkt H Inc. - HSI R Bull CBBC Oct 2013 M	2013/06/26	2013/06/27
68180	UBS AG - HSI R Bull CBBC Jun 2013 K	2013/06/26	2013/06/28
65827	Credit Suisse AG - HSI R Bear CBBC Jun 2013 H	2013/06/26	2013/06/28
62935	HK Bank - HSI R Bull CBBC Jun 2013 B	2013/06/26	2013/06/28
66797	Merrill Lynch Int'l & Co. C.V. - HSI R Bear CBBC Jun 2013 J	2013/06/26	2013/06/28
60240	Credit Suisse AG - HSI R Bear CBBC Jun 2013 Q	2013/06/26	2013/06/28
61662	SGA Societe Generale Acceptance N.V.-HSI R Bull CBBC Sep13 F	2013/06/27	2013/06/28
61673	Credit Suisse AG - HSI R Bull CBBC Apr 2014 I	2013/06/27	2013/06/28
61672	Credit Suisse AG - HSI R Bull CBBC Apr 2014 H	2013/06/27	2013/06/28
61760	Citigroup Global Mkt H Inc. - HSI R Bear CBBC Oct 2013 M	2013/06/27	2013/06/28
61661	SGA Societe Generale Acceptance N.V.-HSI R Bull CBBC Sep13 B	2013/06/27	2013/06/28
61700	BNP Paribas Arbit Issu B.V. - HSI R Bear CBBC Jan 2014 K	2013/06/27	2013/06/28
61759	Citigroup Global Mkt H Inc. - HSI R Bear CBBC Oct 2013 L	2013/06/27	2013/06/28
61701	BNP Paribas Arbit Issu B.V. - HSI R Bear CBBC Jan 2014 L	2013/06/27	2013/06/28
61670	Credit Suisse AG - HSI R Bull CBBC Apr 2014 F	2013/06/27	2013/06/28
61720	Credit Suisse AG - HSI R Bear CBBC Nov 2013 X	2013/06/27	2013/06/28
61663	SGA Societe Generale Acceptance N.V.-HSI R Bull CBBC Sep13 H	2013/06/27	2013/06/28
61699	BNP Paribas Arbit Issu B.V. - HSI R Bear CBBC Jan 2014 J	2013/06/27	2013/06/28
61719	Credit Suisse AG - HSI R Bear CBBC Nov 2013 W	2013/06/27	2013/06/28
61702	BNP Paribas Arbit Issu B.V. - HSI R Bull CBBC Feb 2014 A	2013/06/27	2013/06/28
61671	Credit Suisse AG - HSI R Bull CBBC Apr 2014 G	2013/06/27	2013/06/28
61688	SGA Societe Generale Acceptance N.V.-HSI R Bull CBBC Sep13 I	2013/06/27	2013/06/28
61684	UBS AG - HSI R Bull CBBC Dec 2013 A	2013/06/27	2013/06/28
61683	UBS AG - HSI R Bull CBBC Dec 2013 M	2013/06/27	2013/06/28
61685	UBS AG - HSI R Bull CBBC Nov 2013 N	2013/06/27	2013/06/28
61682	Citigroup Global Mkt H Inc. - HSI R Bull CBBC Oct 2013 O	2013/06/27	2013/06/28
61681	Citigroup Global Mkt H Inc. - HSI R Bull CBBC Oct 2013 Y	2013/06/27	2013/06/28
61680	Citigroup Global Mkt H Inc. - HSI R Bull CBBC Oct 2013 N	2013/06/27	2013/06/28
61686	UBS AG - HSI R Bull CBBC Oct 2013 I	2013/06/27	2013/06/28
61676	BNP Paribas Arbit Issu B.V. - HSI R Bull CBBC Mar 2014 X	2013/06/27	2013/06/28
61762	BNP Paribas Arbit Issu B.V. - HSI R Bear CBBC Jan 2014 M	2013/06/27	2013/06/28
68599	HK Bank - China Shenhua R Bull CBBC Jul 2014 A	2013/06/27	2013/06/28
61690	SGA Societe Generale Acceptance N.V.-HSI R Bear CBBC Oct13 K	2013/06/27	2013/06/28
61691	SGA Societe Generale Acceptance N.V.-HSI R Bear CBBC Oct13 L	2013/06/27	2013/06/28
61761	Citigroup Global Mkt H Inc. - HSI R Bear CBBC Oct 2013 N	2013/06/27	2013/06/28
61678	BNP Paribas Arbit Issu B.V. - HSI R Bull CBBC Mar 2014 Z	2013/06/27	2013/06/28
61769	J P Morgan SP BV - HSI R Bear CBBC Dec 2013 S	2013/06/27	2013/06/28
61677	BNP Paribas Arbit Issu B.V. - HSI R Bull CBBC Mar 2014 Y	2013/06/27	2013/06/28
61679	BNP Paribas Arbit Issu B.V. - HSI R Bull CBBC Mar 2014 P	2013/06/27	2013/06/28
61675	Credit Suisse AG - HSI R Bull CBBC Apr 2014 J	2013/06/27	2013/06/28
61687	UBS AG - HSI R Bull CBBC Dec 2013 N	2013/06/27	2013/06/28
61516	UBS AG - China Shenhua R Bull CBBC Sep 2014 A	2013/06/27	2013/06/28
61722	Credit Suisse AG - HSI R Bear CBBC Dec 2013 E	2013/06/27	2013/06/28
68134	HK Bank - CC Bank R Bull CBBC Jun 2013 A	2013/06/27	2013/07/02
61737	UBS AG - HSI R Bear CBBC Nov 2013 S	2013/06/27	2013/06/28
61758	Citigroup Global Mkt H Inc. - HSI R Bull CBBC Oct 2013 Q	2013/06/27	2013/06/28
65564	HK Bank - Hutchison R Bull CBBC Jun 2013 A	2013/06/27	2013/07/02
61745	Goldman Sachs SP (Asia) - HSI R Bear CBBC Oct 2013 J	2013/06/27	2013/06/28
66890	Credit Suisse AG - A50 China R Bear CBBC Jun 2013 A	2013/06/27	2013/07/02
61738	UBS AG - HSI R Bear CBBC Nov 2013 T	2013/06/27	2013/06/28
66891	Credit Suisse AG - A50 China R Bear CBBC Jun 2013 B	2013/06/27	2013/07/02
61739	UBS AG - HSI R Bear CBBC Nov 2013 U	2013/06/27	2013/06/28
61744	Goldman Sachs SP (Asia) - HSI R Bear CBBC Oct 2013 I	2013/06/27	2013/06/28
61723	Credit Suisse AG - HSI R Bear CBBC Dec 2013 F	2013/06/27	2013/06/28
61882	UBS AG - HSI R Bear CBBC Nov 2013 W	2013/06/28	2013/07/02
61879	Credit Suisse AG - HSI R Bear CBBC Dec 2013 I	2013/06/28	2013/07/02
61880	Credit Suisse AG - HSI R Bear CBBC Dec 2013 J	2013/06/28	2013/07/02
61878	Credit Suisse AG - HSI R Bear CBBC Dec 2013 H	2013/06/28	2013/07/02
61881	UBS AG - HSI R Bear CBBC Nov 2013 V	2013/06/28	2013/07/02
61867	UBS AG - CSOP A50 ETF R Bull CBBC Jan 2014 B	2013/06/28	2013/07/02
61883	UBS AG - HSI R Bear CBBC Nov 2013 X	2013/06/28	2013/07/02
61909	UBS AG - A50 China R Bull CBBC Feb 2014 C	2013/06/28	2013/07/02

認購期屆滿之牛熊證(2013)(續)

股份代號	牛熊證	最後 買賣日期	除牌日期
61913	Merrill Lynch Int'l & Co. C.V. - HSI R Bear CBBC Dec 2013 N	2013/06/28	2013/07/02
61914	Merrill Lynch Int'l & Co. C.V. - HSI R Bear CBBC Dec 2013 O	2013/06/28	2013/07/02
61768	J P Morgan SP BV - HSI R Bear CBBC Nov 2013 B	2013/06/28	2013/07/02
61857	BNP Paribas Arbit Issu B.V. - HSI R Bear CBBC Jan 2014 P	2013/06/28	2013/07/02
61846	SGA Societe Generale Acceptance N.V.-HSI R Bear CBBC Oct13 M	2013/06/28	2013/07/02
61847	SGA Societe Generale Acceptance N.V.-HSI R Bear CBBC Oct13 N	2013/06/28	2013/07/02
61848	SGA Societe Generale Acceptance N.V.-HSI R Bear CBBC Oct13 O	2013/06/28	2013/07/02
61853	BNP Paribas Arbit Issu B.V. - HSI R Bear CBBC Jan 2014 N	2013/06/28	2013/07/02
61856	BNP Paribas Arbit Issu B.V. - HSI R Bear CBBC Jan 2014 O	2013/06/28	2013/07/02
61887	UBS AG - HSI R Bear CBBC Dec 2013 O	2013/06/28	2013/07/02
61875	Credit Suisse AG - HSI R Bear CBBC Nov 2013 Y	2013/06/28	2013/07/02
61401	BNP Paribas Arbit Issu B.V. - HSI R Bear CBBC Nov 2013 U	2013/06/28	2013/07/02
61877	Credit Suisse AG - HSI R Bear CBBC Nov 2013 Z	2013/06/28	2013/07/02
60779	UBS AG - ICBC R Bear CBBC Jul 2013 C	2013/06/28	2013/07/03
61863	Citigroup Global Mkt H Inc. - HSI R Bear CBBC Oct 2013 O	2013/06/28	2013/07/02
61427	Credit Suisse AG - HSI R Bear CBBC Oct 2013 R	2013/06/28	2013/07/02
61429	Citigroup Global Mkt H Inc. - HSI R Bear CBBC Nov 2013 G	2013/06/28	2013/07/02
61452	UBS AG - HSI R Bear CBBC Oct 2013 T	2013/06/28	2013/07/02
61866	Citigroup Global Mkt H Inc. - HSI R Bear CBBC Oct 2013 P	2013/06/28	2013/07/02
61736	UBS AG - HSI R Bear CBBC Dec 2013 N	2013/06/28	2013/07/02
61890	UBS AG - HSI R Bear CBBC Dec 2013 P	2013/06/28	2013/07/02
61372	SGA Societe Generale Acceptance N.V.-HSI R Bear CBBC Oct13 A	2013/06/28	2013/07/02
61978	BNP Paribas Arbit Issu B.V. - HSI R Bear CBBC Jan 2014 Q	2013/07/02	2013/07/03
61982	BNP Paribas Arbit Issu B.V. - HSI R Bear CBBC Jan 2014 T	2013/07/02	2013/07/03
62060	SGA Societe Generale Acceptance N.V.-HSI R Bear CBBC Oct13 S	2013/07/02	2013/07/03
62059	BNP Paribas Arbit Issu B.V. - HSI R Bear CBBC Jan 2014 X	2013/07/02	2013/07/03
62003	Credit Suisse AG - HSI R Bear CBBC Dec 2013 N	2013/07/02	2013/07/03
62000	Credit Suisse AG - HSI R Bear CBBC Dec 2013 L	2013/07/02	2013/07/03
61985	BNP Paribas Arbit Issu B.V. - HSI R Bear CBBC Jan 2014 W	2013/07/02	2013/07/03
61806	Standard Chartered Bank - HSI R Bear CBBC Oct 2013 O	2013/07/02	2013/07/03
61983	BNP Paribas Arbit Issu B.V. - HSI R Bear CBBC Jan 2014 U	2013/07/02	2013/07/03
62069	UBS AG - HSI R Bear CBBC Dec 2013 T	2013/07/02	2013/07/03
61979	BNP Paribas Arbit Issu B.V. - HSI R Bear CBBC Jan 2014 R	2013/07/02	2013/07/03
61974	SGA Societe Generale Acceptance N.V.-HSI R Bear CBBC Oct13 R	2013/07/02	2013/07/03
61972	SGA Societe Generale Acceptance N.V.-HSI R Bear CBBC Oct13 Q	2013/07/02	2013/07/03
61946	Standard Chartered Bank - HSI R Bear CBBC Oct 2013 P	2013/07/02	2013/07/03
61933	J P Morgan SP BV - HSI R Bear CBBC Dec 2013 T	2013/07/02	2013/07/03
61932	J P Morgan SP BV - HSI R Bear CBBC Jan 2014 A	2013/07/02	2013/07/03
61984	BNP Paribas Arbit Issu B.V. - HSI R Bear CBBC Jan 2014 V	2013/07/02	2013/07/03
62080	Credit Suisse AG - HSCEI R Bear CBBC Oct 2013 C	2013/07/02	2013/07/03
61981	BNP Paribas Arbit Issu B.V. - HSI R Bear CBBC Jan 2014 S	2013/07/02	2013/07/03
62108	J P Morgan SP BV - HSI R Bear CBBC Mar 2014 C	2013/07/02	2013/07/03
62105	J P Morgan SP BV - HSI R Bear CBBC Jan 2014 D	2013/07/02	2013/07/03
62104	J P Morgan SP BV - HSI R Bear CBBC Feb 2014 B	2013/07/02	2013/07/03
62103	J P Morgan SP BV - HSI R Bear CBBC Mar 2014 B	2013/07/02	2013/07/03
62102	J P Morgan SP BV - HSI R Bear CBBC Jan 2014 C	2013/07/02	2013/07/03
62065	UBS AG - HSI R Bear CBBC Feb 2014 C	2013/07/02	2013/07/03
62100	J P Morgan SP BV - HSI R Bear CBBC Mar 2014 A	2013/07/02	2013/07/03
62066	UBS AG - HSI R Bear CBBC Dec 2013 S	2013/07/02	2013/07/03
62077	Credit Suisse AG - HSI R Bear CBBC Nov 2013 A	2013/07/02	2013/07/03
62074	Credit Suisse AG - HSI R Bear CBBC Dec 2013 O	2013/07/02	2013/07/03
62073	UBS AG - HSI R Bear CBBC Nov 2013 Z	2013/07/02	2013/07/03
62072	UBS AG - HSI R Bear CBBC Nov 2013 Y	2013/07/02	2013/07/03
62071	UBS AG - HSI R Bear CBBC Dec 2013 U	2013/07/02	2013/07/03
61999	Credit Suisse AG - HSI R Bear CBBC Dec 2013 K	2013/07/02	2013/07/03
62101	J P Morgan SP BV - HSI R Bear CBBC Feb 2014 A	2013/07/02	2013/07/03
61467	Citigroup Global Mkt H Inc. - HSI R Bear CBBC Nov 2013 H	2013/07/02	2013/07/03
61721	Credit Suisse AG - HSI R Bear CBBC Dec 2013 D	2013/07/02	2013/07/03
61641	UBS AG - HSI R Bear CBBC Dec 2013 M	2013/07/02	2013/07/03
61639	Credit Suisse AG - HSI R Bear CBBC Nov 2013 U	2013/07/02	2013/07/03
61544	Credit Suisse AG - HSI R Bear CBBC Nov 2013 P	2013/07/02	2013/07/03
61539	UBS AG - HSI R Bear CBBC Nov 2013 R	2013/07/02	2013/07/03
61502	UBS AG - HSI R Bear CBBC Nov 2013 N	2013/07/02	2013/07/03
61500	SGA Societe Generale Acceptance N.V.-HSI R Bear CBBC Oct13 H	2013/07/02	2013/07/03
61731	UBS AG - TCH R Bear CBBC Dec 2013 C	2013/07/02	2013/07/03
61494	Credit Suisse AG - HSI R Bear CBBC Nov 2013 K	2013/07/02	2013/07/03
61426	Credit Suisse AG - HSI R Bear CBBC Nov 2013 J	2013/07/02	2013/07/03
61455	UBS AG - HSI R Bear CBBC Oct 2013 U	2013/07/02	2013/07/03
61451	UBS AG - HSI R Bear CBBC Oct 2013 R	2013/07/02	2013/07/03
61428	Citigroup Global Mkt H Inc. - HSI R Bear CBBC Nov 2013 F	2013/07/02	2013/07/03
61425	Credit Suisse AG - HSI R Bear CBBC Oct 2013 P	2013/07/02	2013/07/03
62002	Credit Suisse AG - HSI R Bear CBBC Dec 2013 M	2013/07/02	2013/07/03
61399	BNP Paribas Arbit Issu B.V. - HSI R Bear CBBC Nov 2013 S	2013/07/02	2013/07/03
61373	SGA Societe Generale Acceptance N.V.-HSI R Bear CBBC Oct13 B	2013/07/02	2013/07/03
61371	Merrill Lynch Int'l & Co. C.V. - HSI R Bear CBBC Dec 2013 M	2013/07/02	2013/07/03
61495	Credit Suisse AG - HSI R Bear CBBC Nov 2013 L	2013/07/02	2013/07/03
61766	J P Morgan SP BV - HSI R Bear CBBC Dec 2013 R	2013/07/02	2013/07/03
61743	Goldman Sachs SP (Asia) - HSI R Bear CBBC Oct 2013 H	2013/07/02	2013/07/03
61747	Goldman Sachs SP (Asia) - HSI R Bear CBBC Oct 2013 K	2013/07/02	2013/07/03
61400	BNP Paribas Arbit Issu B.V. - HSI R Bear CBBC Nov 2013 T	2013/07/02	2013/07/03
62165	BNP Paribas Arbit Issu B.V. - HSI R Bear CBBC Jan 2014 Z	2013/07/03	2013/07/04
61735	UBS AG - HSI R Bull CBBC Dec 2013 T	2013/07/03	2013/07/04
62174	Credit Suisse AG - HSI R Bear CBBC Dec 2013 Q	2013/07/03	2013/07/04
62178	Credit Suisse AG - HSI R Bear CBBC Dec 2013 S	2013/07/03	2013/07/04
62179	Credit Suisse AG - HSI R Bear CBBC Dec 2013 T	2013/07/03	2013/07/04
62180	Credit Suisse AG - HSI R Bear CBBC Dec 2013 U	2013/07/03	2013/07/04
69011	Credit Suisse AG - HSI R Bear CBBC Oct 2013 E	2013/07/03	2013/07/04

認購期屆滿之牛熊證(2013)(續)

股份代號	牛熊證	最後 買賣日期	除牌日期
62181	Credit Suisse AG - HSI R Bear CBBC Dec 2013 V	2013/07/03	2013/07/04
62182	Credit Suisse AG - HSI R Bear CBBC Dec 2013 W	2013/07/03	2013/07/04
62190	UBS AG - HSI R Bear CBBC Nov 2013 D	2013/07/03	2013/07/04
62191	UBS AG - HSI R Bear CBBC Nov 2013 F	2013/07/03	2013/07/04
62164	BNP Paribas Arbit Issu B.V. - HSI R Bear CBBC Jan 2014 Y	2013/07/03	2013/07/04
62195	UBS AG - HSI R Bear CBBC Dec 2013 W	2013/07/03	2013/07/04
62173	Credit Suisse AG - HSI R Bear CBBC Dec 2013 P	2013/07/03	2013/07/04
62196	UBS AG - HSI R Bear CBBC Nov 2013 E	2013/07/03	2013/07/04
62215	UBS AG - HSCEI R Bear CBBC Oct 2013 E	2013/07/03	2013/07/04
62233	BNP Paribas Arbit Issu B.V. - HSI R Bear CBBC Feb 2014 A	2013/07/03	2013/07/04
62235	Citigroup Global Mkt H Inc. - HSI R Bear CBBC Oct 2013 Q	2013/07/03	2013/07/04
62239	Citigroup Global Mkt H Inc. - HSI R Bear CBBC Oct 2013 R	2013/07/03	2013/07/04
62255	Merrill Lynch Int'l & Co. C.V. - HSI R Bear CBBC Dec 2013 Q	2013/07/03	2013/07/04
62257	Merrill Lynch Int'l & Co. C.V. - HSI R Bear CBBC Dec 2013 R	2013/07/03	2013/07/04
62258	Merrill Lynch Int'l & Co. C.V. - HSI R Bear CBBC Dec 2013 S	2013/07/03	2013/07/04
60284	Credit Suisse AG - HSI R Bear CBBC Oct 2013 S	2013/07/03	2013/07/04
69508	Credit Suisse AG - HSI R Bear CBBC Oct 2013 K	2013/07/03	2013/07/04
62194	UBS AG - HSI R Bear CBBC Dec 2013 V	2013/07/03	2013/07/04
61948	Credit Suisse AG - HSI R Bull CBBC Jun 2014 F	2013/07/03	2013/07/04
69811	Credit Suisse AG - HSI R Bear CBBC Oct 2013 L	2013/07/03	2013/07/04
61963	UBS AG - HSI R Bull CBBC Mar 2014 N	2013/07/03	2013/07/04
61962	UBS AG - HSI R Bull CBBC Mar 2014 I	2013/07/03	2013/07/04
69506	Credit Suisse AG - HSI R Bear CBBC Oct 2013 J	2013/07/03	2013/07/04
62177	Credit Suisse AG - HSI R Bear CBBC Dec 2013 R	2013/07/03	2013/07/04
61958	SGA Societe Generale Acceptance N.V.-HSI R Bull CBBC Oct13 Y	2013/07/03	2013/07/04
62162	SGA Societe Generale Acceptance N.V.-HSI R Bull CBBC Oct 13U	2013/07/03	2013/07/04
60029	Credit Suisse AG - HSI R Bear CBBC Oct 2013 Q	2013/07/03	2013/07/04
60030	Credit Suisse AG - HSI R Bear CBBC Nov 2013 F	2013/07/03	2013/07/04
61757	Citigroup Global Mkt H Inc. - HSI R Bull CBBC Oct 2013 P	2013/07/03	2013/07/04
61944	Standard Chartered Bank - HSI R Bull CBBC Nov 2013 I	2013/07/03	2013/07/04
61831	Credit Suisse AG - HSI R Bull CBBC Mar 2014 I	2013/07/03	2013/07/04
69840	Credit Suisse AG - HSI R Bear CBBC Oct 2013 O	2013/07/03	2013/07/04
61802	J P Morgan SP BV - HSI R Bull CBBC Feb 2014 J	2013/07/03	2013/07/04
62159	SGA Societe Generale Acceptance N.V.-HSI R Bear CBBC Oct 13T	2013/07/03	2013/07/04
61816	BNP Paribas Arbit Issu B.V. - HSI R Bull CBBC Feb 2014 K	2013/07/03	2013/07/04
61818	SGA Societe Generale Acceptance N.V.-HSI R Bull CBBC Sep13 J	2013/07/03	2013/07/04
61836	Credit Suisse AG - HSI R Bull CBBC Mar 2014 J	2013/07/03	2013/07/04
61803	J P Morgan SP BV - HSI R Bull CBBC Jan 2014 K	2013/07/03	2013/07/04
61837	Credit Suisse AG - HSI R Bull CBBC Mar 2014 K	2013/07/03	2013/07/04
61841	UBS AG - HSI R Bull CBBC Dec 2013 Y	2013/07/03	2013/07/04
61842	UBS AG - HSI R Bull CBBC Nov 2013 H	2013/07/03	2013/07/04
61920	Goldman Sachs SP (Asia) - HSI R Bull CBBC Oct 2013 L	2013/07/03	2013/07/04
61817	BNP Paribas Arbit Issu B.V. - HSI R Bull CBBC Feb 2014 L	2013/07/03	2013/07/04
62275	Credit Suisse AG - HSI R Bear CBBC Jan 2014 A	2013/07/04	2013/07/05
62339	UBS AG - HSI R Bull CBBC Dec 2013 P	2013/07/04	2013/07/05
62316	Citigroup Global Mkt H Inc. - HSI R Bear CBBC Oct 2013 S	2013/07/04	2013/07/05
62297	Credit Suisse AG - HSI R Bull CBBC Apr 2014 Q	2013/07/04	2013/07/05
62288	SGA Societe Generale Acceptance N.V.-HSI R Bear CBBC Oct13 V	2013/07/04	2013/07/05
62286	UBS AG - HSI R Bear CBBC Feb 2014 E	2013/07/04	2013/07/05
62280	UBS AG - HSI R Bear CBBC Dec 2013 Y	2013/07/04	2013/07/05
62279	UBS AG - HSI R Bear CBBC Dec 2013 X	2013/07/04	2013/07/05
62276	Credit Suisse AG - HSI R Bear CBBC Nov 2013 B	2013/07/04	2013/07/05
62299	Merrill Lynch Int'l & Co. C.V. - HSI R Bull CBBC Dec 2013 U	2013/07/04	2013/07/05
62277	Credit Suisse AG - HSI R Bear CBBC Jan 2014 B	2013/07/04	2013/07/05
67962	UBS AG - BOCL R Bull CBBC Jul 2013 A	2013/07/05	2013/07/09
62422	Citigroup Global Mkt H Inc. - HSI R Bear CBBC Oct 2013 T	2013/07/05	2013/07/08
62188	Credit Suisse AG - A50 China R Bear CBBC Jan 2014 C	2013/07/05	2013/07/08
62365	SGA Societe Generale Acceptance N.V.-HSI R Bear CBBC Oct13 X	2013/07/05	2013/07/08
62197	UBS AG - HSI R Bear CBBC Feb 2014 D	2013/07/05	2013/07/08
62175	UBS AG - CNOOC R Bear CBBC Jul 2013 B	2013/07/05	2013/07/09
62120	Standard Chartered Bank - HSI R Bear CBBC Oct 2013 Q	2013/07/05	2013/07/08
63489	HK Bank - Hutchison R Bull CBBC Jul 2013 A	2013/07/05	2013/07/09
62248	Merrill Lynch Int'l & Co. C.V. - HSI R Bear CBBC Dec 2013 P	2013/07/05	2013/07/08
62401	Credit Suisse AG - HSI R Bear CBBC Dec 2013 Z	2013/07/05	2013/07/08
61320	UBS AG - CSOP A50 ETF R Bear CBBC Jul 2013 B	2013/07/05	2013/07/09
68501	HK Bank - ICBC R Bull CBBC Jul 2013 A	2013/07/05	2013/07/09
62385	Credit Suisse AG - HSI R Bear CBBC Dec 2013 Y	2013/07/05	2013/07/08
62383	Credit Suisse AG - HSI R Bear CBBC Dec 2013 X	2013/07/05	2013/07/08
64514	UBS AG - Hutchison R Bull CBBC Jul 2013 B	2013/07/05	2013/07/09
62357	SGA Societe Generale Acceptance N.V.-HSI R Bear CBBC Oct13 W	2013/07/05	2013/07/08
61052	UBS AG - A50 China R Bear CBBC Jul 2013 B	2013/07/05	2013/07/09
62351	Goldman Sachs SP (Asia) - HSI R Bear CBBC Nov 2013 D	2013/07/05	2013/07/08
62371	BNP Paribas Arbit Issu B.V. - HSI R Bear CBBC Jan 2014 J	2013/07/05	2013/07/08
62382	Credit Suisse AG - HSI R Bear CBBC Nov 2013 W	2013/07/05	2013/07/08
62372	BNP Paribas Arbit Issu B.V. - HSI R Bear CBBC Jan 2014 K	2013/07/05	2013/07/08
65666	UBS AG - ICBC R Bear CBBC Jul 2013 A	2013/07/05	2013/07/09
62373	BNP Paribas Arbit Issu B.V. - HSI R Bear CBBC Jan 2014 L	2013/07/05	2013/07/08
62374	BNP Paribas Arbit Issu B.V. - HSI R Bear CBBC Jan 2014 M	2013/07/05	2013/07/08
62377	UBS AG - HSI R Bear CBBC Jan 2014 B	2013/07/05	2013/07/08
62376	UBS AG - HSI R Bear CBBC Nov 2013 H	2013/07/05	2013/07/08
68453	UBS AG - Li & Fung R Bear CBBC Jul 2013 A	2013/07/05	2013/07/09
62375	UBS AG - HSI R Bear CBBC Nov 2013 G	2013/07/05	2013/07/08
62486	Merrill Lynch Int'l & Co. C.V. - HSI R Bull CBBC Dec 2013 G	2013/07/08	2013/07/09
62494	BNP Paribas Arbit Issu B.V. - HSI R Bull CBBC Mar 2014 N	2013/07/08	2013/07/09
62493	BNP Paribas Arbit Issu B.V. - HSI R Bull CBBC Mar 2014 M	2013/07/08	2013/07/09
62484	Merrill Lynch Int'l & Co. C.V. - HSI R Bull CBBC Dec 2013 A	2013/07/08	2013/07/09
62487	Citigroup Global Mkt H Inc. - HSI R Bull CBBC Oct 2013 B	2013/07/08	2013/07/09

認購期屆滿之牛熊證(2013)(續)

股份代號	牛熊證	最後 買賣日期	除牌日期
62485	Merrill Lynch Int'l & Co. C.V. - HSI R Bull CBBC Dec 2013 B	2013/07/08	2013/07/09
62483	Merrill Lynch Int'l & Co. C.V. - HSI R Bull CBBC Dec 2013 C	2013/07/08	2013/07/09
62532	J P Morgan SP BV - HSI R Bull CBBC Mar 2014 Q	2013/07/08	2013/07/09
62499	BNP Paribas Arbit Issu B.V. - HSI R Bull CBBC Mar 2014 O	2013/07/08	2013/07/09
62488	Citigroup Global Mkt H Inc. - HSI R Bull CBBC Oct 2013 D	2013/07/08	2013/07/09
62502	UBS AG - HSI R Bull CBBC Feb 2014 Y	2013/07/08	2013/07/09
62504	UBS AG - HSI R Bull CBBC Feb 2014 Z	2013/07/08	2013/07/09
62505	UBS AG - HSI R Bull CBBC Dec 2013 V	2013/07/08	2013/07/09
62513	Goldman Sachs SP (Asia) - HSI R Bull CBBC Nov 2013 O	2013/07/08	2013/07/09
62516	Goldman Sachs SP (Asia) - HSI R Bull CBBC Nov 2013 R	2013/07/08	2013/07/09
62296	Credit Suisse AG - HSI R Bull CBBC Apr 2014 P	2013/07/08	2013/07/09
62527	J P Morgan SP BV - HSI R Bull CBBC Feb 2014 T	2013/07/08	2013/07/09
62529	J P Morgan SP BV - HSI R Bull CBBC Mar 2014 P	2013/07/08	2013/07/09
62481	Credit Suisse AG - HSI R Bull CBBC Dec 2013 P	2013/07/08	2013/07/09
62531	J P Morgan SP BV - HSI R Bull CBBC Feb 2014 V	2013/07/08	2013/07/09
62514	Goldman Sachs SP (Asia) - HSI R Bull CBBC Nov 2013 P	2013/07/08	2013/07/09
62533	J P Morgan SP BV - HSI R Bull CBBC Feb 2014 W	2013/07/08	2013/07/09
62530	J P Morgan SP BV - HSI R Bull CBBC Feb 2014 U	2013/07/08	2013/07/09
62421	UBS AG - HSI R Bull CBBC Nov 2013 D	2013/07/08	2013/07/09
62476	Credit Suisse AG - HSI R Bull CBBC Dec 2013 O	2013/07/08	2013/07/09
62396	BNP Paribas Arbit Issu B.V. - HSI R Bull CBBC Mar 2014 Q	2013/07/08	2013/07/09
62517	Goldman Sachs SP (Asia) - HSI R Bull CBBC Nov 2013 S	2013/07/08	2013/07/09
62398	BNP Paribas Arbit Issu B.V. - HSI R Bull CBBC Mar 2014 R	2013/07/08	2013/07/09
62405	Credit Suisse AG - HSI R Bull CBBC May 2014 H	2013/07/08	2013/07/09
62406	Credit Suisse AG - HSI R Bull CBBC May 2014 I	2013/07/08	2013/07/09
62407	Credit Suisse AG - HSI R Bull CBBC May 2014 J	2013/07/08	2013/07/09
62408	BNP Paribas Arbit Issu B.V. - HSI R Bull CBBC Feb 2014 X	2013/07/08	2013/07/09
62409	Citigroup Global Mkt H Inc. - HSI R Bull CBBC Oct 2013 Z	2013/07/08	2013/07/09
62410	Citigroup Global Mkt H Inc. - HSI R Bull CBBC Oct 2013 C	2013/07/08	2013/07/09
62389	SGA Societe Generale Acceptance N.V.-HSI R Bull CBBC Oct13 J	2013/07/08	2013/07/09
62418	UBS AG - HSI R Bull CBBC Dec 2013 U	2013/07/08	2013/07/09
62425	Goldman Sachs SP (Asia) - HSI R Bull CBBC Nov 2013 J	2013/07/08	2013/07/09
62447	SGA Societe Generale Acceptance N.V.-HSI R Bear CBBC Oct13 Y	2013/07/08	2013/07/09
62309	Citigroup Global Mkt H Inc. - HSI R Bull CBBC Oct 2013 W	2013/07/08	2013/07/09
62461	Credit Suisse AG - HSI R Bull CBBC Dec 2013 N	2013/07/08	2013/07/09
62460	Credit Suisse AG - HSI R Bull CBBC Dec 2013 L	2013/07/08	2013/07/09
62411	UBS AG - HSI R Bull CBBC Mar 2014 Q	2013/07/08	2013/07/09
62450	SGA Societe Generale Acceptance N.V.-HSI R Bull CBBC Nov13 F	2013/07/08	2013/07/09
62435	J P Morgan SP BV - HSI R Bull CBBC Feb 2014 R	2013/07/08	2013/07/09
62444	UBS AG - HSI R Bear CBBC Feb 2014 F	2013/07/08	2013/07/09
62443	UBS AG - HSI R Bear CBBC Dec 2013 D	2013/07/08	2013/07/09
62440	Credit Suisse AG - HSI R Bear CBBC Dec 2013 F	2013/07/08	2013/07/09
62439	Credit Suisse AG - HSI R Bear CBBC Nov 2013 X	2013/07/08	2013/07/09
62436	Credit Suisse AG - HSI R Bear CBBC Dec 2013 E	2013/07/08	2013/07/09
62591	Citigroup Global Mkt H Inc. - HSI R Bear CBBC Oct 2013 V	2013/07/09	2013/07/10
62590	Credit Suisse AG - HSI R Bear CBBC Nov 2013 Z	2013/07/09	2013/07/10
62587	Credit Suisse AG - HSI R Bear CBBC Oct 2013 P	2013/07/09	2013/07/10
62584	UBS AG - HSI R Bear CBBC Dec 2013 G	2013/07/09	2013/07/10
62583	Citigroup Global Mkt H Inc. - HSI R Bull CBBC Oct 2013 E	2013/07/09	2013/07/10
62571	Credit Suisse AG - HSI R Bull CBBC Jan 2014 A	2013/07/09	2013/07/10
62570	Credit Suisse AG - HSI R Bull CBBC Jan 2014 Z	2013/07/09	2013/07/10
62599	Goldman Sachs SP (Asia) - HSI R Bull CBBC Nov 2013 U	2013/07/09	2013/07/10
62544	SGA Societe Generale Acceptance N.V.-HSI R Bull CBBC Oct13 K	2013/07/09	2013/07/10
62568	UBS AG - HSI R Bull CBBC Apr 2014 P	2013/07/09	2013/07/10
62567	UBS AG - HSI R Bull CBBC Nov 2013 E	2013/07/09	2013/07/10
62569	Credit Suisse AG - HSI R Bull CBBC Jan 2014 Y	2013/07/09	2013/07/10
62441	UBS AG - HSI R Bear CBBC Dec 2013 Z	2013/07/09	2013/07/10
62454	Credit Suisse AG - HSI R Bear CBBC Dec 2013 H	2013/07/09	2013/07/10
62658	UBS AG - HSI R Bear CBBC Nov 2013 I	2013/07/10	2013/07/11
62659	UBS AG - HSI R Bear CBBC Oct 2013 R	2013/07/10	2013/07/11
62660	UBS AG - HSI R Bear CBBC Dec 2013 C	2013/07/10	2013/07/11
62661	UBS AG - HSI R Bear CBBC Nov 2013 S	2013/07/10	2013/07/11
62665	J P Morgan SP BV - HSI R Bear CBBC Jan 2014 F	2013/07/10	2013/07/11
62653	Credit Suisse AG - HSI R Bear CBBC Nov 2013 P	2013/07/10	2013/07/11
62666	J P Morgan SP BV - HSI R Bear CBBC Jan 2014 G	2013/07/10	2013/07/11
62667	J P Morgan SP BV - HSI R Bear CBBC Feb 2014 F	2013/07/10	2013/07/11
62668	J P Morgan SP BV - HSI R Bear CBBC Mar 2014 E	2013/07/10	2013/07/11
62662	UBS AG - HSI R Bear CBBC Nov 2013 T	2013/07/10	2013/07/11
62657	UBS AG - HSI R Bear CBBC Oct 2013 T	2013/07/10	2013/07/11
62669	Goldman Sachs SP (Asia) - HSI R Bear CBBC Nov 2013 E	2013/07/10	2013/07/11
62655	BNP Paribas Arbit Issu B.V. - HSI R Bear CBBC Jan 2014 Q	2013/07/10	2013/07/11
62673	Citigroup Global Mkt H Inc. - HSI R Bear CBBC Oct 2013 X	2013/07/10	2013/07/11
62652	Credit Suisse AG - HSI R Bear CBBC Nov 2013 L	2013/07/10	2013/07/11
62637	Credit Suisse AG - HSI R Bear CBBC Nov 2013 K	2013/07/10	2013/07/11
62636	Credit Suisse AG - HSI R Bear CBBC Nov 2013 J	2013/07/10	2013/07/11
62624	SGA Societe Generale Acceptance N.V.-HSI R Bear CBBC Oct13 M	2013/07/10	2013/07/11
62631	Credit Suisse AG - HSI R Bear CBBC Nov 2013 A	2013/07/10	2013/07/11
60473	UBS AG - Hutchison R Bear CBBC Dec 2013 A	2013/07/10	2013/07/11
62482	Credit Suisse AG - HSI R Bear CBBC Dec 2013 I	2013/07/10	2013/07/11
62352	J P Morgan SP BV - HSI R Bear CBBC Jan 2014 E	2013/07/10	2013/07/11
62656	BNP Paribas Arbit Issu B.V. - HSI R Bear CBBC Jan 2014 R	2013/07/10	2013/07/11
62595	J P Morgan SP BV - HSI R Bear CBBC Mar 2014 D	2013/07/10	2013/07/11
62572	BNP Paribas Arbit Issu B.V. - HSI R Bear CBBC Nov 2013 X	2013/07/10	2013/07/11
62573	UBS AG - HSI R Bear CBBC Dec 2013 E	2013/07/10	2013/07/11
62574	UBS AG - HSI R Bear CBBC Dec 2013 F	2013/07/10	2013/07/11
62547	SGA Societe Generale Acceptance N.V.-HSI R Bear CBBC Oct13 Z	2013/07/10	2013/07/11
62538	BNP Paribas Arbit Issu B.V. - HSI R Bear CBBC Nov 2013 W	2013/07/10	2013/07/11

認購期屆滿之牛熊證(2013)(續)

股份代號	牛熊證	最後 買賣日期	除牌日期
62534	BNP Paribas Arbit Issu B.V. - HSI R Bear CBBC Nov 2013 V	2013/07/10	2013/07/11
62589	Credit Suisse AG - HSI R Bear CBBC Nov 2013 Y	2013/07/10	2013/07/11
62492	Citigroup Global Mkt H Inc. - HSI R Bear CBBC Oct 2013 U	2013/07/10	2013/07/11
62671	Goldman Sachs SP (Asia) - HSI R Bear CBBC Nov 2013 G	2013/07/10	2013/07/11
62594	J P Morgan SP BV - HSI R Bear CBBC Feb 2014 E	2013/07/10	2013/07/11
62670	Goldman Sachs SP (Asia) - HSI R Bear CBBC Nov 2013 F	2013/07/10	2013/07/11
62603	SGA Societe Generale Acceptance N.V.-HSI R Bear CBBC Oct13 L	2013/07/10	2013/07/11
62607	Credit Suisse AG - HSI R Bull CBBC Mar 2014 N	2013/07/10	2013/07/11
62616	BNP Paribas Arbit Issu B.V. - HSI R Bear CBBC Jan 2014 N	2013/07/10	2013/07/11
62617	BNP Paribas Arbit Issu B.V. - HSI R Bear CBBC Jan 2014 O	2013/07/10	2013/07/11
62622	UBS AG - HSI R Bull CBBC Dec 2013 W	2013/07/10	2013/07/11
62623	SGA Societe Generale Acceptance N.V.-HSI R Bear CBBC Oct13 A	2013/07/10	2013/07/11
62625	BNP Paribas Arbit Issu B.V. - HSI R Bear CBBC Jan 2014 P	2013/07/10	2013/07/11
62672	Goldman Sachs SP (Asia) - HSI R Bear CBBC Nov 2013 H	2013/07/10	2013/07/11
62586	Credit Suisse AG - HSI R Bear CBBC Oct 2013 R	2013/07/10	2013/07/11
62593	Citigroup Global Mkt H Inc. - HSI R Bear CBBC Oct 2013 W	2013/07/10	2013/07/11
61422	Credit Suisse AG - HSI R Bear CBBC Oct 2013 H	2013/07/11	2013/07/12
61625	Citigroup Global Mkt H Inc. - HSI R Bear CBBC Nov 2013 M	2013/07/11	2013/07/12
61725	Credit Suisse AG - HSI R Bear CBBC Dec 2013 G	2013/07/11	2013/07/12
61698	BNP Paribas Arbit Issu B.V. - HSI R Bear CBBC Jan 2014 I	2013/07/11	2013/07/12
61697	BNP Paribas Arbit Issu B.V. - HSI R Bear CBBC Jan 2014 H	2013/07/11	2013/07/12
61695	BNP Paribas Arbit Issu B.V. - HSI R Bear CBBC Jan 2014 G	2013/07/11	2013/07/12
61652	Goldman Sachs SP (Asia) - HSI R Bear CBBC Oct 2013 G	2013/07/11	2013/07/12
61651	Goldman Sachs SP (Asia) - HSI R Bear CBBC Oct 2013 F	2013/07/11	2013/07/12
61650	Citigroup Global Mkt H Inc. - HSI R Bear CBBC Oct 2013 K	2013/07/11	2013/07/12
61646	J P Morgan SP BV - HSI R Bear CBBC Nov 2013 Y	2013/07/11	2013/07/12
61643	J P Morgan SP BV - HSI R Bear CBBC Nov 2013 X	2013/07/11	2013/07/12
61545	Credit Suisse AG - HSI R Bear CBBC Nov 2013 Q	2013/07/11	2013/07/12
61640	Credit Suisse AG - HSI R Bear CBBC Nov 2013 V	2013/07/11	2013/07/12
61795	HK Bank - HSI R Bear CBBC Dec 2013 I	2013/07/11	2013/07/12
61623	UBS AG - HSI R Bear CBBC Feb 2014 B	2013/07/11	2013/07/12
61622	Credit Suisse AG - HSI R Bear CBBC Nov 2013 T	2013/07/11	2013/07/12
61620	Credit Suisse AG - HSI R Bear CBBC Nov 2013 S	2013/07/11	2013/07/12
61619	SGA Societe Generale Acceptance N.V.-HSI R Bear CBBC Oct13 J	2013/07/11	2013/07/12
61600	Goldman Sachs SP (Asia) - HSI R Bear CBBC Oct 2013 C	2013/07/11	2013/07/12
61599	Goldman Sachs SP (Asia) - HSI R Bear CBBC Oct 2013 B	2013/07/11	2013/07/12
61578	Citigroup Global Mkt H Inc. - HSI R Bear CBBC Nov 2013 L	2013/07/11	2013/07/12
61577	Citigroup Global Mkt H Inc. - HSI R Bear CBBC Nov 2013 K	2013/07/11	2013/07/12
62747	Merrill Lynch Int'l & Co. C.V. - HSI R Bear CBBC Dec 2013 U	2013/07/11	2013/07/12
61642	J P Morgan SP BV - HSI R Bear CBBC Dec 2013 O	2013/07/11	2013/07/12
62433	J P Morgan SP BV - HSI R Bear CBBC Feb 2014 C	2013/07/11	2013/07/12
62746	Merrill Lynch Int'l & Co. C.V. - HSI R Bear CBBC Dec 2013 T	2013/07/11	2013/07/12
62745	Citigroup Global Mkt H Inc. - HSI R Bear CBBC Oct 2013 Y	2013/07/11	2013/07/12
62739	SGA Societe Generale Acceptance N.V.-HSI R Bear CBBC Oct13 O	2013/07/11	2013/07/12
62711	UBS AG - HSI R Bear CBBC Nov 2013 U	2013/07/11	2013/07/12
62708	UBS AG - HSI R Bear CBBC Dec 2013 H	2013/07/11	2013/07/12
62706	SGA Societe Generale Acceptance N.V.-HSI R Bear CBBC Oct13 N	2013/07/11	2013/07/12
62704	Credit Suisse AG - HSI R Bear CBBC Oct 2013 K	2013/07/11	2013/07/12
62703	Credit Suisse AG - HSI R Bear CBBC Nov 2013 U	2013/07/11	2013/07/12
62697	Credit Suisse AG - HSI R Bear CBBC Oct 2013 J	2013/07/11	2013/07/12
61763	J P Morgan SP BV - HSI R Bear CBBC Dec 2013 Q	2013/07/11	2013/07/12
62548	SGA Societe Generale Acceptance N.V.-HSI R Bear CBBC Oct13 K	2013/07/11	2013/07/12
61765	J P Morgan SP BV - HSI R Bear CBBC Nov 2013 Z	2013/07/11	2013/07/12
62350	Goldman Sachs SP (Asia) - HSI R Bear CBBC Nov 2013 C	2013/07/11	2013/07/12
62225	UBS AG - China Life R Bear CBBC Jan 2014 B	2013/07/11	2013/07/12
62217	UBS AG - A50 China R Bear CBBC Nov 2013 B	2013/07/11	2013/07/12
62189	Credit Suisse AG - A50 China R Bear CBBC Jan 2014 D	2013/07/11	2013/07/12
62081	Credit Suisse AG - HSCEI R Bear CBBC Oct 2013 D	2013/07/11	2013/07/12
62041	UBS AG - HSCEI R Bear CBBC Nov 2013 B	2013/07/11	2013/07/12
61934	J P Morgan SP BV - HSI R Bear CBBC Jan 2014 B	2013/07/11	2013/07/12
61892	UBS AG - HSI R Bear CBBC Dec 2013 Q	2013/07/11	2013/07/12
61849	SGA Societe Generale Acceptance N.V.-HSI R Bear CBBC Oct13 P	2013/07/11	2013/07/12
61538	UBS AG - HSI R Bear CBBC Dec 2013 L	2013/07/11	2013/07/12
61597	Goldman Sachs SP (Asia) - HSI R Bear CBBC Oct 2013 A	2013/07/11	2013/07/12
61240	UBS AG - HSI R Bear CBBC Sep 2013 U	2013/07/11	2013/07/12
61394	BNP Paribas Arbit Issu B.V. - HSI R Bear CBBC Jan 2014 E	2013/07/11	2013/07/12
61377	SGA Societe Generale Acceptance N.V.-HSI R Bear CBBC Oct13 E	2013/07/11	2013/07/12
61376	SGA Societe Generale Acceptance N.V.-HSI R Bear CBBC Oct13 D	2013/07/11	2013/07/12
61375	SGA Societe Generale Acceptance N.V.-HSI R Bear CBBC Oct13 C	2013/07/11	2013/07/12
61370	Merrill Lynch Int'l & Co. C.V. - HSI R Bear CBBC Dec 2013 L	2013/07/11	2013/07/12
61369	Merrill Lynch Int'l & Co. C.V. - HSI R Bear CBBC Dec 2013 K	2013/07/11	2013/07/12
61367	Merrill Lynch Int'l & Co. C.V. - HSI R Bear CBBC Dec 2013 J	2013/07/11	2013/07/12
61366	Merrill Lynch Int'l & Co. C.V. - HSI R Bear CBBC Dec 2013 I	2013/07/11	2013/07/12
61365	Merrill Lynch Int'l & Co. C.V. - HSI R Bear CBBC Dec 2013 H	2013/07/11	2013/07/12
61546	Credit Suisse AG - HSI R Bear CBBC Nov 2013 R	2013/07/11	2013/07/12
61245	BNP Paribas Arbit Issu B.V. - HSI R Bear CBBC Nov 2013 O	2013/07/11	2013/07/12
61397	BNP Paribas Arbit Issu B.V. - HSI R Bear CBBC Nov 2013 Q	2013/07/11	2013/07/12
61239	UBS AG - HSI R Bear CBBC Oct 2013 O	2013/07/11	2013/07/12
61236	Citigroup Global Mkt H Inc. - HSI R Bear CBBC Nov 2013 E	2013/07/11	2013/07/12
61232	Citigroup Global Mkt H Inc. - HSI R Bear CBBC Nov 2013 D	2013/07/11	2013/07/12
61222	SGA Societe Generale Acceptance N.V.-HSI R Bear CBBC Sep 13X	2013/07/11	2013/07/12
61219	Credit Suisse AG - HSI R Bear CBBC Oct 2013 G	2013/07/11	2013/07/12
61218	Credit Suisse AG - HSI R Bear CBBC Sep 2013 J	2013/07/11	2013/07/12
61167	BNP Paribas Arbit Issu B.V. - HSI R Bear CBBC Nov 2013 M	2013/07/11	2013/07/12
61161	SGA Societe Generale Acceptance N.V.-HSI R Bear CBBC Sep 13W	2013/07/11	2013/07/12
60895	HK Bank - AIA R Bear CBBC Nov 2013 C	2013/07/11	2013/07/12
61341	Standard Chartered Bank - HSI R Bear CBBC Oct 2013 M	2013/07/11	2013/07/12

認購期屆滿之牛熊證(2013)(續)

股份代號	牛熊證	最後 買賣日期	除牌日期
61486	HK Bank - HSI R Bear CBBC Nov 2013 R	2013/07/11	2013/07/12
61536	UBS AG - HSI R Bear CBBC Dec 2013 K	2013/07/11	2013/07/12
61535	Standard Chartered Bank - HSI R Bear CBBC Oct 2013 N	2013/07/11	2013/07/12
61528	Citigroup Global Mkt H Inc. - HSI R Bear CBBC Nov 2013 J	2013/07/11	2013/07/12
61505	UBS AG - HSI R Bear CBBC Nov 2013 Q	2013/07/11	2013/07/12
61504	UBS AG - HSI R Bear CBBC Nov 2013 P	2013/07/11	2013/07/12
61503	UBS AG - HSI R Bear CBBC Nov 2013 O	2013/07/11	2013/07/12
61501	SGA Societe Generale Acceptance N.V.-HSI R Bear CBBC Oct13 I	2013/07/11	2013/07/12
61498	Credit Suisse AG - HSI R Bear CBBC Nov 2013 O	2013/07/11	2013/07/12
61497	Credit Suisse AG - HSI R Bear CBBC Nov 2013 N	2013/07/11	2013/07/12
61395	BNP Paribas Arbit Issu B.V. - HSI R Bear CBBC Jan 2014 F	2013/07/11	2013/07/12
61487	HK Bank - HSI R Bear CBBC Nov 2013 S	2013/07/11	2013/07/12
61396	BNP Paribas Arbit Issu B.V. - HSI R Bear CBBC Nov 2013 P	2013/07/11	2013/07/12
61473	J P Morgan SP BV - HSI R Bear CBBC Nov 2013 U	2013/07/11	2013/07/12
61472	J P Morgan SP BV - HSI R Bear CBBC Dec 2013 M	2013/07/11	2013/07/12
61468	Citigroup Global Mkt H Inc. - HSI R Bear CBBC Nov 2013 I	2013/07/11	2013/07/12
61450	UBS AG - HSI R Bear CBBC Oct 2013 Q	2013/07/11	2013/07/12
61449	UBS AG - HSI R Bear CBBC Oct 2013 P	2013/07/11	2013/07/12
61448	UBS AG - HSI R Bear CBBC Oct 2013 K	2013/07/11	2013/07/12
61423	Credit Suisse AG - HSI R Bear CBBC Nov 2013 I	2013/07/11	2013/07/12
61421	Credit Suisse AG - HSI R Bear CBBC Nov 2013 H	2013/07/11	2013/07/12
61398	BNP Paribas Arbit Issu B.V. - HSI R Bear CBBC Nov 2013 R	2013/07/11	2013/07/12
62687	Credit Suisse AG - HSI R Bear CBBC Oct 2013 E	2013/07/11	2013/07/12
61496	Credit Suisse AG - HSI R Bear CBBC Nov 2013 M	2013/07/11	2013/07/12
62518	J P Morgan SP BV - HSI R Bear CBBC Feb 2014 D	2013/07/11	2013/07/12
64114	HK Bank - Cheung Kong R Bear CBBC Jul 2013 A	2013/07/11	2013/07/15
62791	SGA Societe Generale Acceptance N.V.-HSI R Bear CBBC Oct13 H	2013/07/12	2013/07/15
62786	Credit Suisse AG - HSI R Bear CBBC Dec 2013 K	2013/07/12	2013/07/15
62785	Credit Suisse AG - HSI R Bear CBBC Dec 2013 D	2013/07/12	2013/07/15
62773	UBS AG - HSI R Bear CBBC Jan 2014 D	2013/07/12	2013/07/15
64211	HK Bank - CPIC R Bull CBBC Jul 2013 A	2013/07/12	2013/07/16
62771	UBS AG - HSI R Bear CBBC Oct 2013 U	2013/07/12	2013/07/15
62770	UBS AG - HSI R Bear CBBC Nov 2013 V	2013/07/12	2013/07/15
62769	SGA Societe Generale Acceptance N.V.-HSI R Bear CBBC Oct13 B	2013/07/12	2013/07/15
62768	BNP Paribas Arbit Issu B.V. - HSI R Bear CBBC Jan 2014 U	2013/07/12	2013/07/15
62805	Citigroup Global Mkt H Inc. - HSI R Bear CBBC Oct 2013 Z	2013/07/12	2013/07/15
62766	BNP Paribas Arbit Issu B.V. - HSI R Bear CBBC Jan 2014 S	2013/07/12	2013/07/15
62782	Credit Suisse AG - HSI R Bear CBBC Dec 2013 J	2013/07/12	2013/07/15
62759	Standard Chartered Bank - HSI R Bear CBBC Oct 2013 R	2013/07/12	2013/07/15
67806	HK Bank - China Mobile R Bear CBBC Jul 2013 A	2013/07/12	2013/07/16
65858	UBS AG - CSOP A50 ETF R Bear CBBC Jul 2013 C	2013/07/12	2013/07/16
64530	UBS AG - Sands China R Bull CBBC Jul 2013 A	2013/07/12	2013/07/16
60069	UBS AG - Hutchison R Bear CBBC Jul 2013 A	2013/07/12	2013/07/16
64744	UBS AG - China Tel R Bull CBBC Jul 2013 A	2013/07/12	2013/07/16
60691	HK Bank - ABC R Bear CBBC Jul 2013 A	2013/07/12	2013/07/16
61733	UBS AG - ICBC R Bear CBBC Nov 2013 B	2013/07/12	2013/07/15
63999	HK Bank - CNOOC R Bear CBBC Jul 2013 A	2013/07/12	2013/07/16
62767	BNP Paribas Arbit Issu B.V. - HSI R Bear CBBC Jan 2014 T	2013/07/12	2013/07/15
62772	UBS AG - HSI R Bear CBBC Jan 2014 C	2013/07/12	2013/07/15
60991	UBS AG - China Life R Bear CBBC Jul 2013 A	2013/07/12	2013/07/16
61015	HK Bank - CSOP A50 ETF R Bear CBBC Jul 2013 A	2013/07/12	2013/07/16
60544	HK Bank - TCH R Bear CBBC Nov 2013 C	2013/07/15	2013/07/16
62860	UBS AG - HSI R Bear CBBC Feb 2014 G	2013/07/15	2013/07/16
69802	UBS AG - TCH R Bear CBBC Dec 2013 B	2013/07/15	2013/07/16
62863	UBS AG - HSI R Bear CBBC Nov 2013 W	2013/07/15	2013/07/16
62819	Standard Chartered Bank - HSI R Bear CBBC Oct 2013 S	2013/07/15	2013/07/16
62850	SGA Societe Generale Acceptance N.V.-HSI R Bear CBBC Oct13 Q	2013/07/15	2013/07/16
62851	Credit Suisse AG - HSI R Bear CBBC Nov 2013 F	2013/07/15	2013/07/16
62853	Credit Suisse AG - HSI R Bear CBBC Oct 2013 L	2013/07/15	2013/07/16
62854	Credit Suisse AG - HSI R Bear CBBC Oct 2013 O	2013/07/15	2013/07/16
62859	Credit Suisse AG - HSI R Bear CBBC Oct 2013 Q	2013/07/15	2013/07/16
62873	Citigroup Global Mkt H Inc. - HSI R Bear CBBC Oct 2013 L	2013/07/15	2013/07/16
62882	UBS AG - HSI R Bear CBBC Jan 2014 E	2013/07/16	2013/07/17
66225	UBS AG - HKEx R Bear CBBC Jul 2013 A	2013/07/16	2013/07/18
69547	UBS AG - TCH R Bear CBBC Nov 2013 B	2013/07/16	2013/07/17
62898	Goldman Sachs SP (Asia) - HSI R Bear CBBC Nov 2013 I	2013/07/16	2013/07/17
65677	HK Bank - TCH R Bear CBBC Sep 2013 B	2013/07/16	2013/07/17
62886	UBS AG - HSI R Bear CBBC Dec 2013 B	2013/07/16	2013/07/17
62881	Credit Suisse AG - HSI R Bear CBBC Nov 2013 W	2013/07/16	2013/07/17
62878	Credit Suisse AG - HSI R Bear CBBC Nov 2013 B	2013/07/16	2013/07/17
62875	Standard Chartered Bank - HSI R Bear CBBC Oct 2013 T	2013/07/16	2013/07/17
62894	Citigroup Global Mkt H Inc. - HSI R Bear CBBC Oct 2013 M	2013/07/16	2013/07/17
62926	BNP Paribas Arbit Issu B.V. - HSI R Bear CBBC Jan 2014 X	2013/07/17	2013/07/18
62939	SGA Societe Generale Acceptance N.V.-HSI R Bear CBBC Oct13 S	2013/07/17	2013/07/18
62938	SGA Societe Generale Acceptance N.V.-HSI R Bear CBBC Oct13 R	2013/07/17	2013/07/18
62933	UBS AG - HSI R Bear CBBC Apr 2014 B	2013/07/17	2013/07/18
62932	UBS AG - HSI R Bear CBBC Dec 2013 O	2013/07/17	2013/07/18
62920	BNP Paribas Arbit Issu B.V. - HSI R Bear CBBC Jan 2014 W	2013/07/17	2013/07/18
62913	Credit Suisse AG - HSI R Bear CBBC Nov 2013 X	2013/07/17	2013/07/18
62928	UBS AG - HSI R Bear CBBC Dec 2013 N	2013/07/17	2013/07/18
62916	Credit Suisse AG - HSI R Bear CBBC Nov 2013 Z	2013/07/17	2013/07/18
62917	Credit Suisse AG - HSI R Bear CBBC Nov 2013 A	2013/07/17	2013/07/18
62919	BNP Paribas Arbit Issu B.V. - HSI R Bear CBBC Jan 2014 V	2013/07/17	2013/07/18
63003	BNP Paribas Arbit Issu B.V. - HSI R Bear CBBC Jan 2014 Z	2013/07/18	2013/07/19
63025	Citigroup Global Mkt H Inc. - HSI R Bear CBBC Oct 2013 P	2013/07/18	2013/07/19
63027	Credit Suisse AG - HSI R Bear CBBC Oct 2013 G	2013/07/18	2013/07/19
63281	Goldman Sachs SP (Asia) - HSI R Bull CBBC Dec 2013 A	2013/07/18	2013/07/19

認購期屆滿之牛熊證(2013)(續)

股份代號	牛熊證	最後 買賣日期	除牌日期
63035	Credit Suisse AG - HSI R Bull CBBC May 2014 N	2013/07/18	2013/07/19
63052	UBS AG - HSI R Bull CBBC Feb 2014 D	2013/07/18	2013/07/19
62983	Credit Suisse AG - HSI R Bear CBBC Oct 2013 S	2013/07/18	2013/07/19
63042	SGA Societe Generale Acceptance N.V.-HSI R Bull CBBC Nov13 U	2013/07/18	2013/07/19
63045	Citigroup Global Mkt H Inc. - HSI R Bull CBBC Oct 2013 N	2013/07/18	2013/07/19
63046	BNP Paribas Arbit Issu B.V. - HSI R Bull CBBC Apr 2014 I	2013/07/18	2013/07/19
63050	UBS AG - HSI R Bull CBBC Mar 2014 T	2013/07/18	2013/07/19
63253	J P Morgan SP BV - HSI R Bull CBBC Mar 2014 T	2013/07/18	2013/07/19
63142	UBS AG - CSOP A50 ETF R Bull CBBC Jan 2014 C	2013/07/18	2013/07/19
63034	Credit Suisse AG - HSI R Bull CBBC May 2014 M	2013/07/18	2013/07/19
63008	UBS AG - HSI R Bear CBBC Oct 2013 R	2013/07/18	2013/07/19
62990	SGA Societe Generale Acceptance N.V.-HSI R Bear CBBC Oct13 U	2013/07/18	2013/07/19
63005	Citigroup Global Mkt H Inc. - HSI R Bear CBBC Oct 2013 N	2013/07/18	2013/07/19
62987	Credit Suisse AG - HSI R Bear CBBC Oct 2013 E	2013/07/18	2013/07/19
62986	Credit Suisse AG - HSI R Bear CBBC Oct 2013 R	2013/07/18	2013/07/19
63004	BNP Paribas Arbit Issu B.V. - HSI R Bear CBBC Jan 2014 J	2013/07/18	2013/07/19
63006	Citigroup Global Mkt H Inc. - HSI R Bear CBBC Oct 2013 O	2013/07/18	2013/07/19
62989	SGA Societe Generale Acceptance N.V.-HSI R Bear CBBC Oct13 T	2013/07/18	2013/07/19
63007	UBS AG - HSI R Bear CBBC Nov 2013 X	2013/07/18	2013/07/19
63002	BNP Paribas Arbit Issu B.V. - HSI R Bear CBBC Jan 2014 Y	2013/07/18	2013/07/19
63010	UBS AG - HSI R Bear CBBC Dec 2013 P	2013/07/18	2013/07/19
62984	Credit Suisse AG - HSI R Bear CBBC Oct 2013 P	2013/07/18	2013/07/19
63022	BNP Paribas Arbit Issu B.V. - HSI R Bull CBBC Apr 2014 H	2013/07/18	2013/07/19
63023	BNP Paribas Arbit Issu B.V. - HSI R Bear CBBC Jan 2014 K	2013/07/18	2013/07/19
63855	UBS AG - HSI R Bear CBBC Oct 2013 O	2013/07/19	2013/07/22
63851	Credit Suisse AG - HSI R Bear CBBC Nov 2013 Y	2013/07/19	2013/07/22
63850	Credit Suisse AG - HSI R Bear CBBC Nov 2013 P	2013/07/19	2013/07/22
63849	Credit Suisse AG - HSI R Bear CBBC Nov 2013 L	2013/07/19	2013/07/22
61095	HK Bank - Hutchison R Bear CBBC Nov 2013 C	2013/07/19	2013/07/22
67724	HK Bank - A50 R Bear CBBC Jul 2013 C	2013/07/19	2013/07/23
65078	Credit Suisse AG - HSI R Bear CBBC Aug 2013 H	2013/07/19	2013/07/22
63867	Citigroup Global Mkt H Inc. - HSI R Bull CBBC Oct 2013 Q	2013/07/19	2013/07/22
65077	Credit Suisse AG - HSI R Bear CBBC Aug 2013 G	2013/07/19	2013/07/22
65076	Credit Suisse AG - HSI R Bear CBBC Aug 2013 F	2013/07/19	2013/07/22
63488	Credit Suisse AG - HSI R Bull CBBC Apr 2014 Y	2013/07/19	2013/07/22
64002	HK Bank - PetCh R Bear CBBC Jul 2013 A	2013/07/19	2013/07/23
64549	HK Bank - Galaxy Ent R Bull CBBC Jul 2013 A	2013/07/19	2013/07/23
68525	HK Bank - CC Bank R Bull CBBC Jul 2013 A	2013/07/19	2013/07/23
63604	UBS AG - CC Bank R Bear CBBC Jul 2013 A	2013/07/19	2013/07/23
63734	Credit Suisse AG - HSI R Bear CBBC Jul 2013 F	2013/07/19	2013/07/22
64383	Credit Suisse AG - HSI R Bear CBBC Jul 2013 K	2013/07/19	2013/07/22
64379	Credit Suisse AG - HSI R Bear CBBC Jul 2013 J	2013/07/19	2013/07/22
63735	Credit Suisse AG - HSI R Bear CBBC Aug 2013 A	2013/07/19	2013/07/22
64378	Credit Suisse AG - HSI R Bear CBBC Jul 2013 I	2013/07/19	2013/07/22
64909	HK Bank - TCH R Bull CBBC Jul 2013 B	2013/07/19	2013/07/23
66218	UBS AG - CNOOC R Bear CBBC Jul 2013 A	2013/07/19	2013/07/23
63029	UBS AG - HSI R Bear CBBC Oct 2013 T	2013/07/19	2013/07/22
63026	Citigroup Global Mkt H Inc. - HSI R Bear CBBC Oct 2013 Q	2013/07/19	2013/07/22
63129	UBS AG - A50 China R Bull CBBC Jan 2014 F	2013/07/19	2013/07/22
60255	Credit Suisse AG - HSI R Bear CBBC Jul 2013 P	2013/07/19	2013/07/22
63359	UBS AG - HSI R Bull CBBC Dec 2013 K	2013/07/19	2013/07/22
60422	UBS AG - CUni R Bear CBBC Jul 2013 A	2013/07/19	2013/07/23
63404	UBS AG - HSI R Bull CBBC Jan 2014 M	2013/07/19	2013/07/22
66214	UBS AG - China Mobile R Bear CBBC Jul 2013 A	2013/07/19	2013/07/23
63765	Standard Chartered Bank - HSI R Bull CBBC Nov 2013 S	2013/07/19	2013/07/22
63456	Credit Suisse AG - HSI R Bull CBBC Apr 2014 W	2013/07/19	2013/07/22
63487	Credit Suisse AG - HSI R Bull CBBC Apr 2014 X	2013/07/19	2013/07/22
60769	UBS AG - CSOP A50 ETF R Bear CBBC Jul 2013 A	2013/07/19	2013/07/23
66111	Credit Suisse AG - HSI R Bear CBBC Jul 2013 N	2013/07/19	2013/07/22
65664	UBS AG - Ping An R Bear CBBC Jul 2013 A	2013/07/19	2013/07/23
63508	SGA Societe Generale Acceptance N.V.-HSI R Bull CBBC Nov13 V	2013/07/19	2013/07/22
63768	SGA Societe Generale Acceptance N.V.-HSI R Bear CBBC Oct13 X	2013/07/19	2013/07/22
63970	Citigroup Global Mkt H Inc. - HSI R Bull CBBC Oct 2013 P	2013/07/22	2013/07/23
63011	SGA Societe Generale Acceptance N.V.-HSI R Bear CBBC Oct13 V	2013/07/22	2013/07/23
63953	Credit Suisse AG - HSI R Bull CBBC Dec 2013 S	2013/07/22	2013/07/23
63941	UBS AG - HSI R Bull CBBC Nov 2013 A	2013/07/22	2013/07/23
63921	UBS AG - HSI R Bear CBBC Nov 2013 N	2013/07/22	2013/07/23
63954	Merrill Lynch Int'l & Co. C.V. - HSI R Bear CBBC Dec 2013 V	2013/07/22	2013/07/23
63889	Goldman Sachs SP (Asia) - HSI R Bear CBBC Dec 2013 A	2013/07/22	2013/07/23
63914	Credit Suisse AG - HSI R Bear CBBC Dec 2013 L	2013/07/22	2013/07/23
63904	Standard Chartered Bank - HSI R Bear CBBC Oct 2013 U	2013/07/22	2013/07/23
60804	Citigroup Global Mkt H Inc. - HSI R Bear CBBC Nov 2013 B	2013/07/23	2013/07/24
60805	Citigroup Global Mkt H Inc. - HSI R Bear CBBC Nov 2013 C	2013/07/23	2013/07/24
60827	J P Morgan SP BV - HSI R Bear CBBC Oct 2013 F	2013/07/23	2013/07/24
60829	J P Morgan SP BV - HSI R Bear CBBC Nov 2013 R	2013/07/23	2013/07/24
64033	Citigroup Global Mkt H Inc. - HSI R Bear CBBC Oct 2013 V	2013/07/23	2013/07/24
60914	SGA Societe Generale Acceptance N.V.-HSI R Bear CBBC Sep13 U	2013/07/23	2013/07/24
60919	Standard Chartered Bank - HSI R Bear CBBC Oct 2013 K	2013/07/23	2013/07/24
60921	Credit Suisse AG - HSI R Bear CBBC Oct 2013 A	2013/07/23	2013/07/24
60771	Goldman Sachs SP (Asia) - HSI R Bear CBBC Sep 2013 Z	2013/07/23	2013/07/24
60923	Credit Suisse AG - HSI R Bear CBBC Oct 2013 C	2013/07/23	2013/07/24
60735	UBS AG - HSI R Bear CBBC Oct 2013 G	2013/07/23	2013/07/24
60924	Credit Suisse AG - HSI R Bear CBBC Oct 2013 D	2013/07/23	2013/07/24
60940	UBS AG - HSI R Bear CBBC Nov 2013 K	2013/07/23	2013/07/24
60948	UBS AG - HSI R Bear CBBC Oct 2013 M	2013/07/23	2013/07/24
60949	UBS AG - HSI R Bear CBBC Oct 2013 L	2013/07/23	2013/07/24
61045	Citigroup Global Mkt H Inc. - HSI R Bear CBBC Oct 2013 J	2013/07/23	2013/07/24

認購期屆滿之牛熊證(2013)(續)

股份代號	牛熊證	最後 買賣日期	除牌日期
61047	HK Bank - HSI R Bear CBBC Oct 2013 O	2013/07/23	2013/07/24
61587	J P Morgan SP BV - HSI R Bear CBBC Dec 2013 N	2013/07/23	2013/07/24
60922	Credit Suisse AG - HSI R Bear CBBC Oct 2013 B	2013/07/23	2013/07/24
60711	Credit Suisse AG - HSI R Bear CBBC Oct 2013 X	2013/07/23	2013/07/24
60480	Goldman Sachs SP (Asia) - HSI R Bear CBBC Sep 2013 V	2013/07/23	2013/07/24
60490	Citigroup Global Mkt H Inc. - HSI R Bear CBBC Oct 2013 H	2013/07/23	2013/07/24
60511	Citigroup Global Mkt H Inc. - HSI R Bear CBBC Oct 2013 I	2013/07/23	2013/07/24
61585	J P Morgan SP BV - HSI R Bear CBBC Nov 2013 V	2013/07/23	2013/07/24
60642	SGA Societe Generale Acceptance N.V.-HSI R Bear CBBC Sep13 S	2013/07/23	2013/07/24
60653	SGA Societe Generale Acceptance N.V.-HSI R Bear CBBC Sep13 T	2013/07/23	2013/07/24
60661	BNP Paribas Arbit Issu B.V. - HSI R Bear CBBC Nov 2013 G	2013/07/23	2013/07/24
60767	Goldman Sachs SP (Asia) - HSI R Bear CBBC Sep 2013 Y	2013/07/23	2013/07/24
60664	BNP Paribas Arbit Issu B.V. - HSI R Bear CBBC Nov 2013 I	2013/07/23	2013/07/24
64009	UBS AG - HSI R Bear CBBC Jan 2014 F	2013/07/23	2013/07/24
60712	Credit Suisse AG - HSI R Bear CBBC Oct 2013 Y	2013/07/23	2013/07/24
60716	Credit Suisse AG - HSI R Bear CBBC Oct 2013 Z	2013/07/23	2013/07/24
60719	Merrill Lynch Int' l & Co. C.V. - HSI R Bear CBBC Dec 2013 D	2013/07/23	2013/07/24
60733	UBS AG - HSI R Bear CBBC Sep 2013 H	2013/07/23	2013/07/24
60734	UBS AG - HSI R Bear CBBC Sep 2013 S	2013/07/23	2013/07/24
61169	Standard Chartered Bank - HSI R Bear CBBC Oct 2013 L	2013/07/23	2013/07/24
60763	Goldman Sachs SP (Asia) - HSI R Bear CBBC Sep 2013 X	2013/07/23	2013/07/24
60663	BNP Paribas Arbit Issu B.V. - HSI R Bear CBBC Nov 2013 H	2013/07/23	2013/07/24
61384	BNP Paribas Arbit Issu B.V. - HSI R Bear CBBC Jan 2014 A	2013/07/23	2013/07/24
61166	BNP Paribas Arbit Issu B.V. - HSI R Bear CBBC Nov 2013 L	2013/07/23	2013/07/24
63882	Citigroup Global Mkt H Inc. - HSI R Bear CBBC Oct 2013 S	2013/07/23	2013/07/24
61471	J P Morgan SP BV - HSI R Bear CBBC Nov 2013 T	2013/07/23	2013/07/24
63012	SGA Societe Generale Acceptance N.V.-HSI R Bear CBBC Oct13 W	2013/07/23	2013/07/24
63024	BNP Paribas Arbit Issu B.V. - HSI R Bear CBBC Jan 2014 L	2013/07/23	2013/07/24
61905	UBS AG - HSCEI R Bear CBBC Oct 2013 D	2013/07/23	2013/07/24
61470	J P Morgan SP BV - HSI R Bear CBBC Dec 2013 L	2013/07/23	2013/07/24
61363	Merrill Lynch Int' l & Co. C.V. - HSI R Bear CBBC Dec 2013 F	2013/07/23	2013/07/24
61378	SGA Societe Generale Acceptance N.V.-HSI R Bear CBBC Oct13 F	2013/07/23	2013/07/24
61362	Merrill Lynch Int' l & Co. C.V. - HSI R Bear CBBC Dec 2013 E	2013/07/23	2013/07/24
61385	BNP Paribas Arbit Issu B.V. - HSI R Bear CBBC Jan 2014 B	2013/07/23	2013/07/24
61386	BNP Paribas Arbit Issu B.V. - HSI R Bear CBBC Jan 2014 C	2013/07/23	2013/07/24
61388	BNP Paribas Arbit Issu B.V. - HSI R Bear CBBC Jan 2014 D	2013/07/23	2013/07/24
61893	UBS AG - HSI R Bear CBBC Dec 2013 R	2013/07/23	2013/07/24
63028	Credit Suisse AG - HSI R Bear CBBC Nov 2013 J	2013/07/23	2013/07/24
63916	Credit Suisse AG - HSI R Bear CBBC Dec 2013 M	2013/07/23	2013/07/24
61447	UBS AG - HSI R Bear CBBC Nov 2013 M	2013/07/23	2013/07/24
61469	J P Morgan SP BV - HSI R Bear CBBC Dec 2013 K	2013/07/23	2013/07/24
61237	UBS AG - HSI R Bear CBBC Nov 2013 L	2013/07/23	2013/07/24
64005	UBS AG - HSI R Bear CBBC Dec 2013 M	2013/07/23	2013/07/24
61644	J P Morgan SP BV - HSI R Bear CBBC Dec 2013 P	2013/07/23	2013/07/24
61195	UBS AG - AIA R Bear CBBC Mar 2014 B	2013/07/23	2013/07/24
61198	Credit Suisse AG - HSI R Bear CBBC Dec 2013 C	2013/07/23	2013/07/24
64003	Credit Suisse AG - HSI R Bear CBBC Dec 2013 O	2013/07/23	2013/07/24
63994	Credit Suisse AG - HSI R Bear CBBC Dec 2013 N	2013/07/23	2013/07/24
63991	SGA Societe Generale Acceptance N.V.-HSI R Bear CBBC Oct13 Y	2013/07/23	2013/07/24
61364	Merrill Lynch Int' l & Co. C.V. - HSI R Bear CBBC Dec 2013 G	2013/07/23	2013/07/24
60451	UBS AG - HSI R Bear CBBC Sep 2013 R	2013/07/23	2013/07/24
61238	UBS AG - HSI R Bear CBBC Oct 2013 N	2013/07/23	2013/07/24
61601	Goldman Sachs SP (Asia) - HSI R Bear CBBC Oct 2013 D	2013/07/23	2013/07/24
61602	Goldman Sachs SP (Asia) - HSI R Bear CBBC Oct 2013 E	2013/07/23	2013/07/24
63821	Credit Suisse AG - HSI R Bear CBBC Nov 2013 K	2013/07/23	2013/07/24
61244	BNP Paribas Arbit Issu B.V. - HSI R Bear CBBC Nov 2013 N	2013/07/23	2013/07/24
63959	J P Morgan SP BV - HSI R Bear CBBC Jan 2014 H	2013/07/23	2013/07/24
61247	HK Bank - HSI R Bear CBBC Nov 2013 Q	2013/07/23	2013/07/24
63881	Citigroup Global Mkt H Inc. - HSI R Bear CBBC Oct 2013 R	2013/07/23	2013/07/24
63852	UBS AG - HSI R Bear CBBC Oct 2013 K	2013/07/23	2013/07/24
60449	Credit Suisse AG - HSI R Bear CBBC Sep 2013 X	2013/07/23	2013/07/24
61420	Credit Suisse AG - HSI R Bear CBBC Feb 2014 A	2013/07/23	2013/07/24
60403	SGA Societe Generale Acceptance N.V.-HSI R Bear CBBC Sep13 O	2013/07/23	2013/07/24
60450	UBS AG - HSI R Bear CBBC Sep 2013 Q	2013/07/23	2013/07/24
61588	J P Morgan SP BV - HSI R Bear CBBC Nov 2013 W	2013/07/23	2013/07/24
60214	HK Bank - China Mobile R Bear CBBC Oct 2013 B	2013/07/23	2013/07/24
60437	Credit Suisse AG - HSI R Bear CBBC Oct 2013 W	2013/07/23	2013/07/24
60414	BNP Paribas Arbit Issu B.V. - HSI R Bear CBBC Nov 2013 A	2013/07/23	2013/07/24
64039	Credit Suisse AG - HSI R Bear CBBC Oct 2013 H	2013/07/24	2013/07/25
64040	UBS AG - HSI R Bear CBBC Oct 2013 P	2013/07/24	2013/07/25
67837	Credit Suisse AG - A50 China R Bear CBBC Jul 2013 A	2013/07/25	2013/07/29
67844	Credit Suisse AG - A50 China R Bear CBBC Jul 2013 C	2013/07/25	2013/07/29
64057	BNP Paribas Arbit Issu B.V. - HSI R Bear CBBC Jan 2014 M	2013/07/25	2013/07/26
64061	Credit Suisse AG - HSI R Bear CBBC Oct 2013 J	2013/07/25	2013/07/26
64107	UBS AG - HSI R Bear CBBC Oct 2013 U	2013/07/25	2013/07/26
67839	Credit Suisse AG - A50 China R Bear CBBC Jul 2013 B	2013/07/25	2013/07/29
63974	Citigroup Global Mkt H Inc. - HSI R Bear CBBC Oct 2013 T	2013/07/26	2013/07/29
60448	Credit Suisse AG - HSI R Bear CBBC Sep 2013 W	2013/07/26	2013/07/29
60475	Merrill Lynch Int' l & Co. C.V. - HSI R Bear CBBC Dec 2013 A	2013/07/26	2013/07/29
69594	HK Bank - TCH R Bear CBBC Dec 2013 A	2013/07/26	2013/07/29
60431	Standard Chartered Bank - HSI R Bear CBBC Oct 2013 J	2013/07/26	2013/07/29
64111	SGA Societe Generale Acceptance N.V.-HSI R Bear CBBC Oct13 A	2013/07/26	2013/07/29
64125	Credit Suisse AG - HSI R Bear CBBC Oct 2013 K	2013/07/26	2013/07/29
64126	UBS AG - HSI R Bear CBBC Dec 2013 S	2013/07/26	2013/07/29
64141	Credit Suisse AG - HSI R Bear CBBC Oct 2013 L	2013/07/26	2013/07/29
60528	J P Morgan SP BV - HSI R Bear CBBC Dec 2013 I	2013/07/26	2013/07/29
67092	UBS AG - HKEx R Bear CBBC Jul 2013 B	2013/07/26	2013/07/30

認購期屆滿之牛熊證(2013)(續)

股份代號	牛熊證	最後 買賣日期	除牌日期
66228	UBS AG - Sinopec Corp R Bear CBBC Jul 2013 A	2013/07/26	2013/07/30
63653	HK Bank - ICBC R Bull CBBC Jul 2013 B	2013/07/26	2013/07/30
61379	SGA Societe Generale Acceptance N.V.-HSI R Bear CBBC Oct13 G	2013/07/26	2013/07/29
63942	UBS AG - TCH R Bear CBBC Jun 2014 A	2013/07/26	2013/07/29
64205	HK Bank - China Tel R Bear CBBC Jul 2013 A	2013/07/26	2013/07/30
61488	HK Bank - HSI R Bear CBBC Dec 2013 H	2013/07/26	2013/07/29
68396	UBS AG - ICBC R Bear CBBC Jul 2013 B	2013/07/26	2013/07/30
69599	HK Bank - TCH R Bear CBBC Nov 2013 B	2013/07/26	2013/07/29
64723	HK Bank - Hutchison R Bear CBBC Jul 2013 A	2013/07/26	2013/07/30
63890	Goldman Sachs SP (Asia) - HSI R Bear CBBC Dec 2013 B	2013/07/26	2013/07/29
64146	Citigroup Global Mkt H Inc. - HSI R Bear CBBC Oct 2013 U	2013/07/26	2013/07/29
65133	UBS AG - TCH R Bear CBBC Dec 2013 A	2013/07/26	2013/07/29
60766	HK Bank - China Life R Bear CBBC Jul 2013 C	2013/07/26	2013/07/30
60417	BNP Paribas Arbit Issu B.V. - HSI R Bear CBBC Nov 2013 B	2013/07/26	2013/07/29
60903	UBS AG - A50 China R Bear CBBC Jul 2013 A	2013/07/26	2013/07/30
65479	HK Bank - CNOOC R Bear CBBC Jul 2013 B	2013/07/26	2013/07/30
61086	HK Bank - A50 R Bear CBBC Jul 2013 D	2013/07/26	2013/07/30
65789	HK Bank - CSOP A50 ETF R Bear CBBC Jul 2013 B	2013/07/26	2013/07/30
60736	UBS AG - HSI R Bear CBBC Oct 2013 H	2013/07/26	2013/07/29
60586	SGA Societe Generale Acceptance N.V.-HSI R Bear CBBC Sep13 R	2013/07/26	2013/07/29
63733	Credit Suisse AG - HSI R Bear CBBC Jul 2013 E	2013/07/29	2013/07/31
64172	HK Bank - CSOP A50 ETF R Bull CBBC Jan 2014 B	2013/07/29	2013/07/30
65601	UBS AG - HSI R Bear CBBC Jul 2013 G	2013/07/29	2013/07/31
64171	HK Bank - A50 R Bull CBBC Jan 2014 E	2013/07/29	2013/07/30
68532	HK Bank - HSI R Bear CBBC Jul 2013 A	2013/07/29	2013/07/31
60347	Citigroup Global Mkt H Inc. - HSI R Bear CBBC Jul 2013 F	2013/07/29	2013/07/31
60741	Citigroup Global Mkt H Inc. - HSI R Bear CBBC Jul 2013 R	2013/07/29	2013/07/31
61277	Standard Chartered Bank - HSI R Bear CBBC Jul 2013 A	2013/07/29	2013/07/31
64208	SGA Societe Generale Acceptance N.V.-HSI R Bear CBBC Oct13 L	2013/07/29	2013/07/30
66907	UBS AG - HSI R Bear CBBC Jul 2013 K	2013/07/29	2013/07/31
66998	UBS AG - HSI R Bull CBBC Jul 2013 C	2013/07/29	2013/07/31
60990	UBS AG - HSCEI R Bear CBBC Jul 2013 A	2013/07/29	2013/07/31
60357	UBS AG - HSI R Bear CBBC Jul 2013 N	2013/07/29	2013/07/31
62967	HK Bank - HSI R Bull CBBC Jul 2013 A	2013/07/29	2013/07/31
60160	Citigroup Global Mkt H Inc. - HSI R Bear CBBC Jul 2013 B	2013/07/29	2013/07/31
68126	Citigroup Global Mkt H Inc. - HSI R Bear CBBC Jul 2013 S	2013/07/29	2013/07/31
68131	Citigroup Global Mkt H Inc. - HSI R Bear CBBC Jul 2013 T	2013/07/29	2013/07/31
65903	UBS AG - HSCEI R Bear CBBC Jul 2013 D	2013/07/29	2013/07/31
60589	Citigroup Global Mkt H Inc. - HSI R Bear CBBC Jul 2013 O	2013/07/29	2013/07/31
66699	UBS AG - HSI R Bear CBBC Jul 2013 I	2013/07/29	2013/07/31
60107	UBS AG - HSI R Bear CBBC Jul 2013 M	2013/07/29	2013/07/31
64476	UBS AG - HSI R Bear CBBC Jul 2013 E	2013/07/29	2013/07/31
64024	UBS AG - CSOP A50 ETF R Bull CBBC Jan 2014 D	2013/07/29	2013/07/30
60151	Citigroup Global Mkt H Inc. - HSI R Bear CBBC Jul 2013 Z	2013/07/29	2013/07/31
64210	Credit Suisse AG - HSI R Bear CBBC Oct 2013 O	2013/07/29	2013/07/30
64222	UBS AG - HSI R Bear CBBC Jan 2014 G	2013/07/29	2013/07/30
60161	Citigroup Global Mkt H Inc. - HSI R Bear CBBC Jul 2013 D	2013/07/29	2013/07/31
60162	Citigroup Global Mkt H Inc. - HSI R Bear CBBC Jul 2013 E	2013/07/29	2013/07/31
60250	Credit Suisse AG - HSI R Bear CBBC Jul 2013 O	2013/07/29	2013/07/31
66715	UBS AG - HSI R Bear CBBC Jul 2013 J	2013/07/29	2013/07/31
64221	UBS AG - HSI R Bear CBBC Nov 2013 R	2013/07/29	2013/07/30
60348	Citigroup Global Mkt H Inc. - HSI R Bear CBBC Jul 2013 G	2013/07/29	2013/07/31
60149	Citigroup Global Mkt H Inc. - HSI R Bear CBBC Jul 2013 Y	2013/07/29	2013/07/31
60590	Merrill Lynch Int'l & Co. C.V. - HSI R Bear CBBC Jul 2013 A	2013/07/29	2013/07/31
60487	Citigroup Global Mkt H Inc. - HSI R Bear CBBC Jul 2013 C	2013/07/29	2013/07/31
60491	Citigroup Global Mkt H Inc. - HSI R Bear CBBC Jul 2013 J	2013/07/29	2013/07/31
60442	UBS AG - HSI R Bear CBBC Jul 2013 O	2013/07/29	2013/07/31
60441	Citigroup Global Mkt H Inc. - HSI R Bear CBBC Jul 2013 I	2013/07/29	2013/07/31
66911	UBS AG - HSI R Bear CBBC Jul 2013 L	2013/07/29	2013/07/31
66779	Citigroup Global Mkt H Inc. - HSI R Bear CBBC Jul 2013 A	2013/07/29	2013/07/31
65552	UBS AG - HSI R Bear CBBC Jul 2013 B	2013/07/29	2013/07/31
66667	UBS AG - HSI R Bear CBBC Jul 2013 H	2013/07/29	2013/07/31
62696	UBS AG - HSI R Bull CBBC Jul 2013 B	2013/07/29	2013/07/31
65543	UBS AG - HSCEI R Bear CBBC Jul 2013 C	2013/07/29	2013/07/31
60538	J P Morgan SP BV - HSI R Bear CBBC Jul 2013 B	2013/07/29	2013/07/31
60591	Merrill Lynch Int'l & Co. C.V. - HSI R Bear CBBC Jul 2013 B	2013/07/29	2013/07/31
65508	UBS AG - HSI R Bear CBBC Jul 2013 F	2013/07/29	2013/07/31
60619	UBS AG - HSI R Bear CBBC Jul 2013 P	2013/07/29	2013/07/31
60593	Merrill Lynch Int'l & Co. C.V. - HSI R Bear CBBC Jul 2013 D	2013/07/29	2013/07/31
60592	Merrill Lynch Int'l & Co. C.V. - HSI R Bear CBBC Jul 2013 C	2013/07/29	2013/07/31
60398	Citigroup Global Mkt H Inc. - HSI R Bear CBBC Jul 2013 H	2013/07/29	2013/07/31
62692	UBS AG - HSI R Bull CBBC Jul 2013 A	2013/07/29	2013/07/31
64523	BNP Paribas Arbit Issu B.V. - HSI R Bear CBBC Jan 2014 N	2013/07/30	2013/07/31
64466	UBS AG - HSI R Bear CBBC Oct 2013 R	2013/07/30	2013/07/31
64291	SGA Societe Generale Acceptance N.V.-HSI R Bear CBBC Nov13 B	2013/07/30	2013/07/31
65165	Citigroup Global Mkt H Inc. - HSI R Bull CBBC Oct 2013 Z	2013/07/30	2013/07/31
64295	SGA Societe Generale Acceptance N.V.-HSI R Bear CBBC Nov13 C	2013/07/30	2013/07/31
64567	BNP Paribas Arbit Issu B.V. - HSI R Bear CBBC Jan 2014 P	2013/07/30	2013/07/31
65072	UBS AG - HSI R Bull CBBC May 2014 L	2013/07/30	2013/07/31
65531	J P Morgan SP BV - HSI R Bull CBBC May 2014 F	2013/07/30	2013/07/31
64480	UBS AG - HSI R Bear CBBC Oct 2013 G	2013/07/30	2013/07/31
64479	UBS AG - HSI R Bear CBBC Oct 2013 T	2013/07/30	2013/07/31
64556	BNP Paribas Arbit Issu B.V. - HSI R Bear CBBC Jan 2014 O	2013/07/30	2013/07/31
69479	UBS AG - TCH R Bear CBBC Feb 2014 A	2013/07/30	2013/07/31
64639	Credit Suisse AG - HSI R Bear CBBC Oct 2013 R	2013/07/30	2013/07/31
64590	Credit Suisse AG - HSI R Bear CBBC Oct 2013 G	2013/07/30	2013/07/31
64336	Citigroup Global Mkt H Inc. - HSI R Bear CBBC Oct 2013 X	2013/07/30	2013/07/31

認購期屆滿之牛熊證(2013)(續)

股份代號	牛熊證	最後 買賣日期	除牌日期
64589	Credit Suisse AG - HSI R Bear CBBC Oct 2013 E	2013/07/30	2013/07/31
64472	UBS AG - HSI R Bear CBBC Oct 2013 O	2013/07/30	2013/07/31
64874	BNP Paribas Arbit Issu B.V. - HSI R Bull CBBC Apr 2014 R	2013/07/30	2013/07/31
64584	Credit Suisse AG - HSI R Bear CBBC Oct 2013 Q	2013/07/30	2013/07/31
64583	BNP Paribas Arbit Issu B.V. - HSI R Bear CBBC Jan 2014 Q	2013/07/30	2013/07/31
64633	Credit Suisse AG - HSI R Bear CBBC Oct 2013 P	2013/07/30	2013/07/31
64327	Citigroup Global Mkt H Inc. - HSI R Bear CBBC Oct 2013 W	2013/07/30	2013/07/31
64739	BNP Paribas Arbit Issu B.V. - HSI R Bear CBBC Jan 2014 R	2013/07/30	2013/07/31
64805	Credit Suisse AG - HSI R Bull CBBC Apr 2014 X	2013/07/30	2013/07/31
64177	HK Bank - TCH R Bear CBBC Jan 2014 A	2013/07/30	2013/07/31
65982	UBS AG - HSI R Bull CBBC Jun 2014 K	2013/07/31	2013/08/01
61223	SGA Societe Generale Acceptance N.V.-HSI R Bear CBBC Sep 13Y	2013/07/31	2013/08/01
65742	UBS AG - HSI R Bull CBBC Apr 2014 V	2013/07/31	2013/08/01
65841	SGA Societe Generale Acceptance N.V.-HSI R Bear CBBC Nov13 F	2013/07/31	2013/08/01
65906	UBS AG - HSI R Bear CBBC Nov 2013 Y	2013/07/31	2013/08/01
65927	Credit Suisse AG - HSI R Bear CBBC Oct 2013 S	2013/07/31	2013/08/01
60830	J P Morgan SP BV - HSI R Bear CBBC Dec 2013 J	2013/07/31	2013/08/01
65932	Credit Suisse AG - HSI R Bear CBBC Oct 2013 A	2013/07/31	2013/08/01
61165	BNP Paribas Arbit Issu B.V. - HSI R Bear CBBC Nov 2013 K	2013/07/31	2013/08/01
65958	Credit Suisse AG - HSI R Bull CBBC Mar 2014 A	2013/07/31	2013/08/01
60290	Credit Suisse AG - HSI R Bear CBBC Oct 2013 U	2013/07/31	2013/08/01
65989	Citigroup Global Mkt H Inc. - HSI R Bear CBBC Nov 2013 N	2013/07/31	2013/08/01
60925	UBS AG - HSI R Bear CBBC Oct 2013 I	2013/07/31	2013/08/01
60306	UBS AG - HSI R Bear CBBC Sep 2013 M	2013/07/31	2013/08/01
60665	BNP Paribas Arbit Issu B.V. - HSI R Bear CBBC Nov 2013 J	2013/08/01	2013/08/02
60452	UBS AG - HSI R Bear CBBC Oct 2013 E	2013/08/01	2013/08/02
66163	UBS AG - HSI R Bear CBBC Dec 2013 W	2013/08/01	2013/08/02
60293	BNP Paribas Arbit Issu B.V. - HSI R Bear CBBC Dec 2013 Y	2013/08/01	2013/08/02
60295	Citigroup Global Mkt H Inc. - HSI R Bear CBBC Oct 2013 F	2013/08/01	2013/08/02
66133	Credit Suisse AG - HSI R Bear CBBC Nov 2013 H	2013/08/01	2013/08/02
64046	J P Morgan SP BV - HSI R Bear CBBC Jan 2014 I	2013/08/01	2013/08/02
60739	UBS AG - HSI R Bear CBBC Sep 2013 T	2013/08/01	2013/08/02
60477	Merrill Lynch Int'l & Co. C.V. - HSI R Bear CBBC Dec 2013 B	2013/08/01	2013/08/02
60292	SGA Societe Generale Acceptance N.V.-HSI R Bear CBBC Sep13 N	2013/08/01	2013/08/02
60289	Credit Suisse AG - HSI R Bear CBBC Oct 2013 T	2013/08/01	2013/08/02
60530	HK Bank - HSI R Bear CBBC Nov 2013 P	2013/08/01	2013/08/02
60436	Credit Suisse AG - HSI R Bear CBBC Oct 2013 V	2013/08/01	2013/08/02
60337	Goldman Sachs SP (Asia) - HSI R Bear CBBC Sep 2013 S	2013/08/01	2013/08/02
65683	HK Bank - AIA R Bear CBBC Dec 2013 D	2013/08/01	2013/08/02
60837	J P Morgan SP BV - HSI R Bear CBBC Oct 2013 G	2013/08/01	2013/08/02
60338	Goldman Sachs SP (Asia) - HSI R Bear CBBC Sep 2013 T	2013/08/01	2013/08/02
65864	UBS AG - HKEx R Bear CBBC Aug 2013 A	2013/08/02	2013/08/06
64668	HK Bank - Sinopec Corp R Bear CBBC Aug 2013 A	2013/08/02	2013/08/06
69832	HK Bank - Hutchison R Bear CBBC Oct 2013 A	2013/08/02	2013/08/05
60163	Goldman Sachs SP (Asia) - HSI R Bear CBBC Sep 2013 P	2013/08/02	2013/08/05
60235	BNP Paribas Arbit Issu B.V. - HSI R Bear CBBC Dec 2013 X	2013/08/02	2013/08/05
60781	UBS AG - Anhui Conch R Bear CBBC Aug 2013 A	2013/08/02	2013/08/06
60815	HK Bank - HKEx R Bear CBBC Aug 2013 A	2013/08/02	2013/08/06
64672	HK Bank - China Mobile R Bear CBBC Aug 2013 A	2013/08/02	2013/08/06
60430	Standard Chartered Bank - HSI R Bear CBBC Oct 2013 I	2013/08/02	2013/08/05
60158	SGA Societe Generale Acceptance N.V.-HSI R Bear CBBC Sep13 J	2013/08/02	2013/08/05
60190	Credit Suisse AG - HSI R Bear CBBC Sep 2013 U	2013/08/02	2013/08/05
60159	UBS AG - HSI R Bear CBBC Sep 2013 N	2013/08/02	2013/08/05
60226	SGA Societe Generale Acceptance N.V.-HSI R Bear CBBC Sep13 M	2013/08/02	2013/08/05
60157	Merrill Lynch Int'l & Co. C.V. - HSI R Bear CBBC Nov 2013 J	2013/08/02	2013/08/05
61134	Credit Suisse AG - HSI R Bear CBBC Dec 2013 B	2013/08/02	2013/08/05
60297	Citigroup Global Mkt H Inc. - HSI R Bear CBBC Oct 2013 G	2013/08/02	2013/08/05
60305	UBS AG - HSI R Bear CBBC Oct 2013 A	2013/08/02	2013/08/05
60918	SGA Societe Generale Acceptance N.V.-HSI R Bear CBBC Sep13 V	2013/08/02	2013/08/05
60838	J P Morgan SP BV - HSI R Bear CBBC Nov 2013 S	2013/08/02	2013/08/05
60376	HK Bank - HSI R Bear CBBC Oct 2013 N	2013/08/02	2013/08/05
60194	UBS AG - HSI R Bear CBBC Sep 2013 G	2013/08/02	2013/08/05
66262	UBS AG - HSI R Bear CBBC Nov 2013 Z	2013/08/02	2013/08/05
60028	HK Bank - China Mobile R Bull CBBC Aug 2013 C	2013/08/02	2013/08/06
60071	UBS AG - Hutchison R Bear CBBC Aug 2013 A	2013/08/02	2013/08/06
60463	UBS AG - HSI R Bear CBBC Oct 2013 F	2013/08/02	2013/08/05
69425	UBS AG - Hutchison R Bear CBBC Nov 2013 A	2013/08/02	2013/08/05
64256	HK Bank - HSCEI R Bear CBBC Dec 2013 D	2013/08/02	2013/08/05
66257	Credit Suisse AG - HSI R Bear CBBC Dec 2013 P	2013/08/02	2013/08/05
60551	BNP Paribas Arbit Issu B.V. - HSI R Bear CBBC Nov 2013 E	2013/08/02	2013/08/05
66261	BNP Paribas Arbit Issu B.V. - HSI R Bear CBBC Jan 2014 E	2013/08/02	2013/08/05
66404	UBS AG - HKEx R Bull CBBC Aug 2013 A	2013/08/02	2013/08/06
66347	SGA Societe Generale Acceptance N.V.-HSI R Bear CBBC Nov13 I	2013/08/02	2013/08/05
60478	Merrill Lynch Int'l & Co. C.V. - HSI R Bear CBBC Dec 2013 C	2013/08/02	2013/08/05
66516	Citigroup Global Mkt H Inc. - HSI R Bear CBBC Nov 2013 O	2013/08/02	2013/08/05
60481	Goldman Sachs SP (Asia) - HSI R Bear CBBC Sep 2013 W	2013/08/02	2013/08/05
60152	Credit Suisse AG - HSI R Bear CBBC Sep 2013 R	2013/08/02	2013/08/05
60529	J P Morgan SP BV - HSI R Bear CBBC Nov 2013 Q	2013/08/02	2013/08/05
66258	Credit Suisse AG - HSI R Bear CBBC Dec 2013 Q	2013/08/02	2013/08/05
66761	Credit Suisse AG - HSI R Bear CBBC Nov 2013 O	2013/08/05	2013/08/06
66760	UBS AG - HSI R Bear CBBC Dec 2013 Y	2013/08/05	2013/08/06
66759	UBS AG - HSI R Bear CBBC Nov 2013 D	2013/08/05	2013/08/06
66717	SGA Societe Generale Acceptance N.V.-HSI R Bear CBBC Nov13 K	2013/08/05	2013/08/06
66708	Standard Chartered Bank - HSI R Bear CBBC Jan 2014 A	2013/08/05	2013/08/06
66016	HK Bank - COVS R Bear CBBC Jan 2014 A	2013/08/05	2013/08/06
66766	Citigroup Global Mkt H Inc. - HSI R Bear CBBC Nov 2013 P	2013/08/05	2013/08/06
64182	HK Bank - TCH R Bear CBBC Feb 2014 A	2013/08/06	2013/08/07

認購期屆滿之牛熊證(2013)(續)

股份代號	牛熊證	最後 買賣日期	除牌日期
66860	BNP Paribas Arbit Issu B.V. - HSI R Bear CBBC Jan 2014 F	2013/08/06	2013/08/07
66972	Citigroup Global Mkt H Inc. - HSI R Bear CBBC Nov 2013 Q	2013/08/06	2013/08/07
66960	Citigroup Global Mkt H Inc. - HSI R Bull CBBC Nov 2013 V	2013/08/06	2013/08/07
66954	Goldman Sachs SP (Asia) - HSI R Bull CBBC Dec 2013 L	2013/08/06	2013/08/07
66953	UBS AG - HSI R Bull CBBC Jan 2014 Q	2013/08/06	2013/08/07
66952	UBS AG - HSI R Bull CBBC Apr 2014 X	2013/08/06	2013/08/07
66932	Credit Suisse AG - HSI R Bull CBBC Feb 2014 S	2013/08/06	2013/08/07
66931	BNP Paribas Arbit Issu B.V. - HSI R Bull CBBC Jun 2014 A	2013/08/06	2013/08/07
66918	UBS AG - TCH R Bear CBBC Jan 2014 B	2013/08/06	2013/08/07
66916	Standard Chartered Bank - HSI R Bear CBBC Jan 2014 B	2013/08/06	2013/08/07
66901	Credit Suisse AG - HSI R Bear CBBC Nov 2013 Q	2013/08/06	2013/08/07
66426	Credit Suisse AG - HSI R Bull CBBC Dec 2013 Y	2013/08/06	2013/08/07
66863	UBS AG - HSI R Bear CBBC Dec 2013 D	2013/08/06	2013/08/07
66041	Credit Suisse AG - HSI R Bull CBBC Feb 2014 O	2013/08/06	2013/08/07
66716	UBS AG - HSI R Bull CBBC Feb 2014 J	2013/08/06	2013/08/07
66714	Credit Suisse AG - HSI R Bull CBBC Jun 2014 Z	2013/08/06	2013/08/07
66710	Credit Suisse AG - HSI R Bull CBBC Jun 2014 Y	2013/08/06	2013/08/07
66505	Citigroup Global Mkt H Inc. - HSI R Bull CBBC Nov 2013 R	2013/08/06	2013/08/07
65819	Credit Suisse AG - HSI R Bull CBBC Mar 2014 W	2013/08/06	2013/08/07
66431	UBS AG - HSI R Bull CBBC Apr 2014 W	2013/08/06	2013/08/07
66413	Credit Suisse AG - HSI R Bull CBBC Dec 2013 X	2013/08/06	2013/08/07
66125	SGA Societe Generale Acceptance N.V.-HSI R Bull CBBC Dec 13C	2013/08/06	2013/08/07
66116	UBS AG - HSI R Bull CBBC Dec 2013 Z	2013/08/06	2013/08/07
66113	UBS AG - HSI R Bull CBBC Jan 2014 P	2013/08/06	2013/08/07
66883	UBS AG - HSI R Bear CBBC Nov 2013 E	2013/08/06	2013/08/07
67051	Credit Suisse AG - TCH R Bear CBBC Dec 2013 C	2013/08/07	2013/08/08
65996	J P Morgan SP BV - HSI R Bull CBBC Jun 2014 B	2013/08/07	2013/08/08
66043	Credit Suisse AG - HSI R Bull CBBC Feb 2014 Q	2013/08/07	2013/08/08
66045	Credit Suisse AG - HSI R Bull CBBC Feb 2014 R	2013/08/07	2013/08/08
66098	Standard Chartered Bank - HSI R Bull CBBC Nov 2013 X	2013/08/07	2013/08/08
66105	UBS AG - HSI R Bull CBBC Feb 2014 O	2013/08/07	2013/08/08
66127	SGA Societe Generale Acceptance N.V.-HSI R Bull CBBC Dec 13D	2013/08/07	2013/08/08
66171	Goldman Sachs SP (Asia) - HSI R Bull CBBC Dec 2013 K	2013/08/07	2013/08/08
66173	J P Morgan SP BV - HSI R Bull CBBC Jun 2014 D	2013/08/07	2013/08/08
64026	UBS AG - TCH R Bear CBBC Dec 2013 D	2013/08/07	2013/08/08
65988	Citigroup Global Mkt H Inc. - HSI R Bull CBBC Nov 2013 N	2013/08/07	2013/08/08
65821	Credit Suisse AG - HSI R Bull CBBC Mar 2014 X	2013/08/07	2013/08/08
66762	Citigroup Global Mkt H Inc. - HSI R Bull CBBC Nov 2013 S	2013/08/07	2013/08/08
67055	SGA Societe Generale Acceptance N.V.-HSI R Bull CBBC Dec13 F	2013/08/07	2013/08/08
67103	BNP Paribas Arbit Issu B.V. - HSI R Bull CBBC Jun 2014 B	2013/08/07	2013/08/08
67104	UBS AG - HSI R Bull CBBC May 2014 N	2013/08/07	2013/08/08
67105	UBS AG - HSI R Bull CBBC May 2014 O	2013/08/07	2013/08/08
67110	UBS AG - HSI R Bull CBBC Apr 2014 Y	2013/08/07	2013/08/08
67115	Credit Suisse AG - HSI R Bull CBBC Jan 2014 L	2013/08/07	2013/08/08
67116	Credit Suisse AG - HSI R Bull CBBC Jan 2014 H	2013/08/07	2013/08/08
67118	Credit Suisse AG - HSI R Bear CBBC Nov 2013 U	2013/08/07	2013/08/08
67120	UBS AG - HSI R Bear CBBC Nov 2013 F	2013/08/07	2013/08/08
66934	Credit Suisse AG - HSI R Bull CBBC Feb 2014 T	2013/08/07	2013/08/08
64736	BNP Paribas Arbit Issu B.V. - HSI R Bull CBBC Apr 2014 J	2013/08/07	2013/08/08
64655	SGA Societe Generale Acceptance N.V.-HSI R Bull CBBC Nov13 U	2013/08/07	2013/08/08
64659	SGA Societe Generale Acceptance N.V.-HSI R Bull CBBC Nov13 V	2013/08/07	2013/08/08
64707	BNP Paribas Arbit Issu B.V. - HSI R Bull CBBC Apr 2014 O	2013/08/07	2013/08/08
66947	UBS AG - HSI R Bull CBBC Mar 2014 V	2013/08/07	2013/08/08
64733	BNP Paribas Arbit Issu B.V. - HSI R Bull CBBC Apr 2014 T	2013/08/07	2013/08/08
65839	SGA Societe Generale Acceptance N.V.-HSI R Bull CBBC Dec13 A	2013/08/07	2013/08/08
64757	Credit Suisse AG - HSI R Bull CBBC Apr 2014 P	2013/08/07	2013/08/08
64804	Credit Suisse AG - HSI R Bull CBBC Apr 2014 W	2013/08/07	2013/08/08
65036	UBS AG - HSI R Bull CBBC Mar 2014 U	2013/08/07	2013/08/08
65054	UBS AG - HSI R Bull CBBC Mar 2014 F	2013/08/07	2013/08/08
65079	Goldman Sachs SP (Asia) - HSI R Bull CBBC Dec 2013 F	2013/08/07	2013/08/08
65083	Goldman Sachs SP (Asia) - HSI R Bull CBBC Dec 2013 G	2013/08/07	2013/08/08
65571	HK Bank - HSI R Bull CBBC Jan 2014 I	2013/08/07	2013/08/08
65834	Credit Suisse AG - HSI R Bull CBBC Mar 2014 Y	2013/08/07	2013/08/08
65741	UBS AG - HSI R Bull CBBC May 2014 M	2013/08/07	2013/08/08
65735	UBS AG - HSI R Bull CBBC Apr 2014 U	2013/08/07	2013/08/08
65708	Standard Chartered Bank - HSI R Bull CBBC Nov 2013 W	2013/08/07	2013/08/08
65108	Goldman Sachs SP (Asia) - HSI R Bull CBBC Dec 2013 H	2013/08/07	2013/08/08
65576	HK Bank - HSI R Bull CBBC Dec 2013 R	2013/08/07	2013/08/08
65530	J P Morgan SP BV - HSI R Bull CBBC May 2014 E	2013/08/07	2013/08/08
65141	Citigroup Global Mkt H Inc. - HSI R Bull CBBC Oct 2013 W	2013/08/07	2013/08/08
67148	HK Bank - TCH R Bear CBBC Jan 2014 B	2013/08/08	2013/08/09
67213	UBS AG - HSI R Bull CBBC May 2014 P	2013/08/08	2013/08/09
67215	Goldman Sachs SP (Asia) - HSI R Bull CBBC Dec 2013 M	2013/08/08	2013/08/09
67216	Citigroup Global Mkt H Inc. - HSI R Bull CBBC Nov 2013 W	2013/08/08	2013/08/09
67222	J P Morgan SP BV - HSI R Bull CBBC Jun 2014 F	2013/08/08	2013/08/09
67194	Credit Suisse AG - HSI R Bull CBBC Mar 2014 G	2013/08/08	2013/08/09
67206	UBS AG - HSI R Bull CBBC Mar 2014 W	2013/08/08	2013/08/09
67195	Credit Suisse AG - HSI R Bull CBBC Mar 2014 H	2013/08/08	2013/08/09
67301	Goldman Sachs SP (Asia) - HSI R Bull CBBC Dec 2013 N	2013/08/09	2013/08/12
67287	Credit Suisse AG - HSI R Bull CBBC Apr 2014 G	2013/08/09	2013/08/12
60793	HK Bank - CNOOC R Bear CBBC Aug 2013 A	2013/08/09	2013/08/13
67278	BNP Paribas Arbit Issu B.V. - HSI R Bull CBBC Jun 2014 G	2013/08/09	2013/08/12
67277	BNP Paribas Arbit Issu B.V. - HSI R Bull CBBC Jun 2014 F	2013/08/09	2013/08/12
67291	Credit Suisse AG - HSI R Bull CBBC Apr 2014 I	2013/08/09	2013/08/12
67295	UBS AG - HSI R Bull CBBC Mar 2014 X	2013/08/09	2013/08/12
67296	UBS AG - HSI R Bull CBBC Mar 2014 Y	2013/08/09	2013/08/12
67085	UBS AG - CC Bank R Bear CBBC Aug 2013 A	2013/08/09	2013/08/13

認購期屆滿之牛熊證(2013)(續)

股份代號	牛熊證	最後 買賣日期	除牌日期
67101	UBS AG - A50 China R Bear CBBC Aug 2013 C	2013/08/09	2013/08/13
67343	J P Morgan SP BV - HSI R Bull CBBC Jun 2014 I	2013/08/09	2013/08/12
60456	UBS AG - Ping An R Bear CBBC Aug 2013 A	2013/08/09	2013/08/13
60652	UBS AG - CNOOC R Bear CBBC Aug 2013 A	2013/08/09	2013/08/13
67319	J P Morgan SP BV - HSI R Bull CBBC Jun 2014 G	2013/08/09	2013/08/12
67307	Goldman Sachs SP (Asia) - HSI R Bull CBBC Dec 2013 O	2013/08/09	2013/08/12
60569	UBS AG - Sinopec Corp R Bear CBBC Aug 2013 A	2013/08/09	2013/08/13
68405	UBS AG - ABC R Bear CBBC Aug 2013 A	2013/08/09	2013/08/13
60059	UBS AG - China Tel R Bear CBBC Aug 2013 A	2013/08/09	2013/08/13
67232	SGA Societe Generale Acceptance N.V.-HSI R Bull CBBC Dec13 G	2013/08/09	2013/08/12
67288	Credit Suisse AG - HSI R Bull CBBC Apr 2014 H	2013/08/09	2013/08/12
60556	UBS AG - China Life R Bear CBBC Aug 2013 A	2013/08/09	2013/08/13
60850	UBS AG - Cheung Kong R Bear CBBC Aug 2013 A	2013/08/09	2013/08/13
60967	HK Bank - CSOP A50 ETF R Bear CBBC Aug 2013 B	2013/08/09	2013/08/13
66205	UBS AG - Sands China R Bull CBBC Aug 2013 A	2013/08/09	2013/08/13
67207	HK Bank - A50 R Bear CBBC Aug 2013 C	2013/08/09	2013/08/13
67391	UBS AG - HSI R Bull CBBC Dec 2014 C	2013/08/12	2013/08/13
67167	Credit Suisse AG - HSI R Bear CBBC Nov 2013 V	2013/08/12	2013/08/13
67165	BNP Paribas Arbit Issu B.V. - HSI R Bear CBBC Jan 2014 G	2013/08/12	2013/08/13
67347	Credit Suisse AG - HSI R Bear CBBC Dec 2013 W	2013/08/12	2013/08/13
67047	Credit Suisse AG - HSI R Bear CBBC Nov 2013 T	2013/08/12	2013/08/13
67046	Credit Suisse AG - HSI R Bear CBBC Nov 2013 S	2013/08/12	2013/08/13
67043	UBS AG - HSI R Bear CBBC Jan 2014 P	2013/08/12	2013/08/13
67369	UBS AG - HSI R Bear CBBC Dec 2013 C	2013/08/12	2013/08/13
67370	SGA Societe Generale Acceptance N.V.-HSI R Bull CBBC Dec13 H	2013/08/12	2013/08/13
67373	Credit Suisse AG - HSI R Bull CBBC Dec 2013 G	2013/08/12	2013/08/13
67169	Credit Suisse AG - HSI R Bear CBBC Nov 2013 F	2013/08/12	2013/08/13
67380	UBS AG - HSI R Bull CBBC Feb 2014 K	2013/08/12	2013/08/13
67392	J P Morgan SP BV - HSI R Bull CBBC Jun 2014 J	2013/08/12	2013/08/13
66905	Credit Suisse AG - HSI R Bear CBBC Nov 2013 R	2013/08/12	2013/08/13
67394	J P Morgan SP BV - HSI R Bull CBBC May 2014 G	2013/08/12	2013/08/13
66791	HK Bank - COVS R Bear CBBC Mar 2014 A	2013/08/12	2013/08/13
67377	Credit Suisse AG - HSI R Bull CBBC Dec 2013 M	2013/08/12	2013/08/13
67272	UBS AG - HSI R Bear CBBC Nov 2013 G	2013/08/12	2013/08/13
67283	Credit Suisse AG - HSI R Bear CBBC Nov 2013 L	2013/08/12	2013/08/13
67188	Credit Suisse AG - HSI R Bear CBBC Nov 2013 B	2013/08/12	2013/08/13
67280	Credit Suisse AG - HSI R Bear CBBC Nov 2013 Z	2013/08/12	2013/08/13
67273	UBS AG - HSI R Bear CBBC Nov 2013 H	2013/08/12	2013/08/13
67270	BNP Paribas Arbit Issu B.V. - HSI R Bear CBBC Jan 2014 H	2013/08/12	2013/08/13
67217	Citigroup Global Mkt H Inc. - HSI R Bear CBBC Nov 2013 R	2013/08/12	2013/08/13
67192	Standard Chartered Bank - HSI R Bear CBBC Jan 2014 C	2013/08/12	2013/08/13
67190	UBS AG - HSI R Bear CBBC Dec 2013 G	2013/08/12	2013/08/13
67191	UBS AG - HSI R Bear CBBC Dec 2013 Z	2013/08/12	2013/08/13
67488	Standard Chartered Bank - HSI R Bear CBBC Feb 2014 A	2013/08/13	2013/08/14
60063	BNP Paribas Arbit Issu B.V. - HSI R Bear CBBC Dec 2013 Q	2013/08/13	2013/08/14
67495	BNP Paribas Arbit Issu B.V. - HSI R Bear CBBC Jan 2014 S	2013/08/13	2013/08/14
61726	UBS AG - HSCEI R Bear CBBC Sep 2013 E	2013/08/13	2013/08/14
60075	Citigroup Global Mkt H Inc. - HSI R Bear CBBC Oct 2013 B	2013/08/13	2013/08/14
60077	UBS AG - HSI R Bear CBBC Sep 2013 J	2013/08/13	2013/08/14
67491	BNP Paribas Arbit Issu B.V. - HSI R Bear CBBC Jan 2014 I	2013/08/13	2013/08/14
65952	Credit Suisse AG - HSI R Bear CBBC Oct 2013 B	2013/08/13	2013/08/14
60101	UBS AG - HSI R Bear CBBC Sep 2013 O	2013/08/13	2013/08/14
61491	HK Bank - HSCEI R Bear CBBC Jan 2014 B	2013/08/13	2013/08/14
67483	Credit Suisse AG - HSI R Bear CBBC Dec 2013 E	2013/08/13	2013/08/14
60102	Credit Suisse AG - HSI R Bear CBBC Sep 2013 L	2013/08/13	2013/08/14
60103	Credit Suisse AG - HSI R Bear CBBC Sep 2013 P	2013/08/13	2013/08/14
67474	Credit Suisse AG - HSI R Bear CBBC Dec 2013 Z	2013/08/13	2013/08/14
60086	Goldman Sachs SP (Asia) - HSI R Bear CBBC Sep 2013 N	2013/08/13	2013/08/14
67507	UBS AG - HSI R Bear CBBC Nov 2013 S	2013/08/13	2013/08/14
67525	Citigroup Global Mkt H Inc. - HSI R Bear CBBC Nov 2013 S	2013/08/13	2013/08/14
69973	Citigroup Global Mkt H Inc. - HSI R Bear CBBC Oct 2013 A	2013/08/13	2013/08/14
69981	UBS AG - HSI R Bear CBBC Sep 2013 I	2013/08/13	2013/08/14
65182	J P Morgan SP BV - HSI R Bear CBBC Dec 2013 V	2013/08/13	2013/08/14
67521	Goldman Sachs SP (Asia) - HSI R Bear CBBC Dec 2013 D	2013/08/13	2013/08/14
67286	Credit Suisse AG - HSI R Bear CBBC Nov 2013 P	2013/08/13	2013/08/14
67503	UBS AG - HSI R Bear CBBC Jan 2014 Q	2013/08/13	2013/08/14
67516	UBS AG - Ping An R Bear CBBC Apr 2014 A	2013/08/13	2013/08/14
60051	SGA Societe Generale Acceptance N.V.-HSI R Bear CBBC Sep 13H	2013/08/13	2013/08/14
67505	UBS AG - HSI R Bear CBBC Nov 2013 I	2013/08/13	2013/08/14
65166	J P Morgan SP BV - HSI R Bear CBBC Dec 2013 U	2013/08/13	2013/08/14
67448	SGA Societe Generale Acceptance N.V.-HSI R Bear CBBC Nov13 T	2013/08/13	2013/08/14
60464	UBS AG - HSI R Bear CBBC Dec 2013 I	2013/08/13	2013/08/14
60104	Citigroup Global Mkt H Inc. - HSI R Bear CBBC Oct 2013 C	2013/08/13	2013/08/14
60036	Credit Suisse AG - HSI R Bear CBBC Sep 2013 M	2013/08/13	2013/08/14
69972	Credit Suisse AG - HSI R Bear CBBC Sep 2013 O	2013/08/13	2013/08/14
67518	UBS AG - TCH R Bull CBBC Jun 2014 E	2013/08/13	2013/08/14
60369	J P Morgan SP BV - HSI R Bear CBBC Nov 2013 P	2013/08/13	2013/08/14
60122	Standard Chartered Bank - HSI R Bear CBBC Oct 2013 H	2013/08/13	2013/08/14
60193	UBS AG - HSI R Bear CBBC Nov 2013 J	2013/08/13	2013/08/14
60427	BNP Paribas Arbit Issu B.V. - HSI R Bear CBBC Nov 2013 D	2013/08/13	2013/08/14
61170	Standard Chartered Bank - HSI R Bear CBBC Dec 2013 F	2013/08/13	2013/08/14
60418	BNP Paribas Arbit Issu B.V. - HSI R Bear CBBC Nov 2013 C	2013/08/13	2013/08/14
60404	SGA Societe Generale Acceptance N.V.-HSI R Bear CBBC Sep13 P	2013/08/13	2013/08/14
60552	BNP Paribas Arbit Issu B.V. - HSI R Bear CBBC Nov 2013 F	2013/08/13	2013/08/14
60373	HK Bank - HSI R Bear CBBC Nov 2013 O	2013/08/13	2013/08/14
60179	SGA Societe Generale Acceptance N.V.-HSI R Bear CBBC Sep13 K	2013/08/13	2013/08/14
60304	UBS AG - HSI R Bear CBBC Oct 2013 Z	2013/08/13	2013/08/14

認購期屆滿之牛熊證(2013)(續)

股份代號	牛熊證	最後 買賣日期	除牌日期
67082	UBS AG - COVS R Bear CBBC Feb 2014 A	2013/08/13	2013/08/14
60839	J P Morgan SP BV - HSI R Bear CBBC Oct 2013 H	2013/08/13	2013/08/14
60339	Goldman Sachs SP (Asia) - HSI R Bear CBBC Sep 2013 U	2013/08/13	2013/08/14
67139	HK Bank - ABC R Bear CBBC Apr 2014 A	2013/08/13	2013/08/14
67305	Goldman Sachs SP (Asia) - HSI R Bear CBBC Dec 2013 C	2013/08/13	2013/08/14
67366	Credit Suisse AG - HSI R Bear CBBC Dec 2013 X	2013/08/13	2013/08/14
60166	Citigroup Global Mkt H Inc. - HSI R Bear CBBC Oct 2013 D	2013/08/13	2013/08/14
67472	Credit Suisse AG - HSI R Bear CBBC Dec 2013 Y	2013/08/13	2013/08/14
67471	HK Bank - TCH R Bull CBBC Jul 2014 A	2013/08/13	2013/08/14
66859	HK Bank - Minsheng Bank R Bear CBBC Feb 2014 A	2013/08/13	2013/08/14
60123	UBS AG - HSI R Bear CBBC Sep 2013 K	2013/08/13	2013/08/14
67446	SGA Societe Generale Acceptance N.V.-HSI R Bear CBBC Nov13 S	2013/08/13	2013/08/14
60155	Merrill Lynch Int'l & Co. C.V. - HSI R Bear CBBC Nov 2013 H	2013/08/13	2013/08/14
60191	Credit Suisse AG - HSI R Bear CBBC Sep 2013 V	2013/08/13	2013/08/14
60164	Goldman Sachs SP (Asia) - HSI R Bear CBBC Sep 2013 Q	2013/08/13	2013/08/14
60112	BNP Paribas Arbit Issu B.V. - HSI R Bear CBBC Dec 2013 R	2013/08/13	2013/08/14
60172	Citigroup Global Mkt H Inc. - HSI R Bear CBBC Oct 2013 E	2013/08/13	2013/08/14
60174	BNP Paribas Arbit Issu B.V. - HSI R Bear CBBC Dec 2013 S	2013/08/13	2013/08/14
64459	UBS AG - HSI R Bear CBBC Oct 2013 Q	2013/08/13	2013/08/14
67279	SGA Societe Generale Acceptance N.V.-HSI R Bear CBBC Nov13 P	2013/08/13	2013/08/14
67522	Goldman Sachs SP (Asia) - HSI R Bear CBBC Dec 2013 E	2013/08/13	2013/08/14
60177	J P Morgan SP BV - HSI R Bear CBBC Dec 2013 G	2013/08/13	2013/08/14
60156	Merrill Lynch Int'l & Co. C.V. - HSI R Bear CBBC Nov 2013 I	2013/08/13	2013/08/14
62400	Credit Suisse AG - HSCEI R Bear CBBC Nov 2013 A	2013/08/13	2013/08/14
62996	SGA Societe Generale Acceptance N.V.-HSI R Bear CBBC Nov13 A	2013/08/13	2013/08/14
67700	BNP Paribas Arbit Issu B.V. - HSI R Bear CBBC Jan 2014 V	2013/08/15	2013/08/16
67841	Credit Suisse AG - HSI R Bear CBBC Dec 2013 F	2013/08/15	2013/08/16
61441	UBS AG - CC Bank R Bear CBBC Dec 2013 A	2013/08/15	2013/08/16
67698	BNP Paribas Arbit Issu B.V. - HSI R Bear CBBC Jan 2014 U	2013/08/15	2013/08/16
67843	Credit Suisse AG - HSI R Bear CBBC Dec 2013 H	2013/08/15	2013/08/16
67523	Goldman Sachs SP (Asia) - HSI R Bear CBBC Dec 2013 F	2013/08/15	2013/08/16
67847	Standard Chartered Bank - HSI R Bear CBBC Jan 2014 E	2013/08/15	2013/08/16
60081	Merrill Lynch Int'l & Co. C.V. - HSI R Bear CBBC Nov 2013 G	2013/08/15	2013/08/16
67686	Credit Suisse AG - HSI R Bear CBBC Nov 2013 K	2013/08/15	2013/08/16
67758	J P Morgan SP BV - HSI R Bear CBBC Nov 2013 X	2013/08/15	2013/08/16
67467	HK Bank - TCH R Bull CBBC Mar 2014 C	2013/08/15	2013/08/16
69984	BNP Paribas Arbit Issu B.V. - HSI R Bear CBBC Dec 2013 N	2013/08/15	2013/08/16
67692	UBS AG - HSI R Bear CBBC Nov 2013 O	2013/08/15	2013/08/16
67846	Credit Suisse AG - HSI R Bear CBBC Dec 2013 I	2013/08/15	2013/08/16
67701	BNP Paribas Arbit Issu B.V. - HSI R Bear CBBC Jan 2014 W	2013/08/15	2013/08/16
60165	Goldman Sachs SP (Asia) - HSI R Bear CBBC Sep 2013 R	2013/08/15	2013/08/16
60076	UBS AG - HSI R Bear CBBC Oct 2013 Y	2013/08/15	2013/08/16
67681	Credit Suisse AG - HSI R Bear CBBC Nov 2013 Y	2013/08/15	2013/08/16
67702	BNP Paribas Arbit Issu B.V. - HSI R Bear CBBC Jan 2014 X	2013/08/15	2013/08/16
67721	SGA Societe Generale Acceptance N.V.-HSI R Bear CBBC Nov13 W	2013/08/15	2013/08/16
67722	Goldman Sachs SP (Asia) - HSI R Bear CBBC Dec 2013 G	2013/08/15	2013/08/16
67809	UBS AG - HSI R Bear CBBC Jan 2014 S	2013/08/15	2013/08/16
60038	Credit Suisse AG - HSI R Bear CBBC Sep 2013 K	2013/08/15	2013/08/16
67729	Goldman Sachs SP (Asia) - HSI R Bear CBBC Dec 2013 H	2013/08/15	2013/08/16
60024	Standard Chartered Bank - HSI R Bear CBBC Oct 2013 G	2013/08/15	2013/08/16
67731	Goldman Sachs SP (Asia) - HSI R Bear CBBC Dec 2013 I	2013/08/15	2013/08/16
67734	Goldman Sachs SP (Asia) - HSI R Bear CBBC Dec 2013 J	2013/08/15	2013/08/16
67737	Goldman Sachs SP (Asia) - HSI R Bear CBBC Dec 2013 K	2013/08/15	2013/08/16
67685	Credit Suisse AG - HSI R Bear CBBC Nov 2013 J	2013/08/15	2013/08/16
67065	UBS AG - Sands China R Bear CBBC Feb 2014 A	2013/08/15	2013/08/16
67910	Citigroup Global Mkt H Inc. - HSI R Bear CBBC Nov 2013 U	2013/08/15	2013/08/16
67911	Citigroup Global Mkt H Inc. - HSI R Bear CBBC Nov 2013 V	2013/08/15	2013/08/16
67914	Goldman Sachs SP (Asia) - HSI R Bear CBBC Dec 2013 L	2013/08/15	2013/08/16
67920	J P Morgan SP BV - HSI R Bear CBBC Jan 2014 K	2013/08/15	2013/08/16
67923	J P Morgan SP BV - HSI R Bear CBBC Nov 2013 V	2013/08/15	2013/08/16
69700	Credit Suisse AG - HSI R Bear CBBC Aug 2013 S	2013/08/15	2013/08/16
60368	J P Morgan SP BV - HSI R Bear CBBC Dec 2013 H	2013/08/15	2013/08/16
67688	Credit Suisse AG - HSI R Bear CBBC Nov 2013 H	2013/08/15	2013/08/16
67925	J P Morgan SP BV - HSI R Bear CBBC Jan 2014 L	2013/08/15	2013/08/16
67689	UBS AG - HSI R Bear CBBC Nov 2013 T	2013/08/15	2013/08/16
60878	HK Bank - HSI R Bear CBBC Dec 2013 G	2013/08/15	2013/08/16
67881	SGA Societe Generale Acceptance N.V.-HSI R Bear CBBC Nov13 X	2013/08/15	2013/08/16
67929	J P Morgan SP BV - HSI R Bear CBBC Nov 2013 W	2013/08/15	2013/08/16
66660	Credit Suisse AG - HSI R Bear CBBC Dec 2013 R	2013/08/15	2013/08/16
60209	HK Bank - HSI R Bear CBBC Nov 2013 N	2013/08/15	2013/08/16
67697	Citigroup Global Mkt H Inc. - HSI R Bear CBBC Nov 2013 T	2013/08/15	2013/08/16
69752	Goldman Sachs SP (Asia) - HSI R Bear CBBC Sep 2013 D	2013/08/15	2013/08/16
66855	HK Bank - Sands China R Bear CBBC Jan 2014 A	2013/08/15	2013/08/16
60178	J P Morgan SP BV - HSI R Bear CBBC Nov 2013 N	2013/08/15	2013/08/16
67691	UBS AG - HSI R Bear CBBC Dec 2013 E	2013/08/15	2013/08/16
69718	SGA Societe Generale Acceptance N.V.-HSI R Bear CBBC Aug13 M	2013/08/15	2013/08/16
61227	SGA Societe Generale Acceptance N.V.-HSI R Bear CBBC Sep 13Z	2013/08/15	2013/08/16
69719	Merrill Lynch Int'l & Co. C.V. - HSI R Bear CBBC Nov 2013 A	2013/08/15	2013/08/16
60234	BNP Paribas Arbit Issu B.V. - HSI R Bear CBBC Dec 2013 W	2013/08/15	2013/08/16
67035	HK Bank - CNBM R Bear CBBC Mar 2014 A	2013/08/15	2013/08/16
67690	UBS AG - HSI R Bear CBBC Jan 2014 R	2013/08/15	2013/08/16
67851	Standard Chartered Bank - HSI R Bear CBBC Jan 2014 F	2013/08/15	2013/08/16
67879	Standard Chartered Bank - HSI R Bear CBBC Feb 2014 B	2013/08/15	2013/08/16
66718	UBS AG - CNBM R Bear CBBC Mar 2014 A	2013/08/15	2013/08/16
69739	UBS AG - HSI R Bear CBBC Aug 2013 Y	2013/08/15	2013/08/16
67576	Standard Chartered Bank - HSI R Bear CBBC Jan 2014 D	2013/08/15	2013/08/16
64299	SGA Societe Generale Acceptance N.V.-HSI R Bear CBBC Nov13 D	2013/08/15	2013/08/16

認購期屆滿之牛熊證(2013)(續)

股份代號	牛熊證	最後 買賣日期	除牌日期
67566	HK Bank - HSI R Bear CBBC Jan 2014 A	2013/08/15	2013/08/16
69817	Credit Suisse AG - HSI R Bear CBBC Sep 2013 G	2013/08/15	2013/08/16
69818	UBS AG - HSI R Bear CBBC Sep 2013 P	2013/08/15	2013/08/16
69842	UBS AG - HSI R Bear CBBC Oct 2013 V	2013/08/15	2013/08/16
67573	SGA Societe Generale Acceptance N.V.-HSI R Bear CBBC Nov13 U	2013/08/15	2013/08/16
69823	Citigroup Global Mkt H Inc. - HSI R Bear CBBC Jan 2014 D	2013/08/15	2013/08/16
67611	BNP Paribas Arbit Issu B.V. - HSI R Bear CBBC Jan 2014 T	2013/08/15	2013/08/16
67753	J P Morgan SP BV - HSI R Bear CBBC Nov 2013 U	2013/08/15	2013/08/16
67772	HK Bank - HSI R Bear CBBC Jan 2014 B	2013/08/15	2013/08/16
67761	J P Morgan SP BV - HSI R Bear CBBC Nov 2013 Y	2013/08/15	2013/08/16
67764	J P Morgan SP BV - HSI R Bear CBBC Nov 2013 Z	2013/08/15	2013/08/16
67766	J P Morgan SP BV - HSI R Bear CBBC Nov 2013 R	2013/08/15	2013/08/16
69898	Credit Suisse AG - HSI R Bear CBBC Sep 2013 I	2013/08/15	2013/08/16
67770	J P Morgan SP BV - HSI R Bear CBBC Nov 2013 T	2013/08/15	2013/08/16
69982	SGA Societe Generale Acceptance N.V.-HSI R Bear CBBC Sep13 G	2013/08/15	2013/08/16
69838	Credit Suisse AG - HSI R Bear CBBC Oct 2013 N	2013/08/15	2013/08/16
67574	SGA Societe Generale Acceptance N.V.-HSI R Bear CBBC Nov13 V	2013/08/15	2013/08/16
67788	HK Bank - China Shenhua R Bear CBBC Mar 2014 B	2013/08/15	2013/08/16
67808	UBS AG - HSI R Bear CBBC Feb 2014 N	2013/08/15	2013/08/16
67786	HK Bank - HSI R Bear CBBC Jan 2014 D	2013/08/15	2013/08/16
61567	UBS AG - HSCEI R Bear CBBC Oct 2013 C	2013/08/15	2013/08/16
67781	HK Bank - HSI R Bear CBBC Feb 2014 C	2013/08/15	2013/08/16
61553	Credit Suisse AG - HSCEI R Bear CBBC Oct 2013 A	2013/08/15	2013/08/16
64206	HK Bank - Lenovo R Bull CBBC Aug 2013 A	2013/08/16	2013/08/20
67121	HK Bank - CSOP A50 ETF R Bear CBBC Mar 2014 A	2013/08/16	2013/08/19
67934	Credit Suisse AG - HSI R Bear CBBC Jan 2014 G	2013/08/16	2013/08/19
66207	UBS AG - ICBC R Bear CBBC Aug 2013 A	2013/08/16	2013/08/20
60782	UBS AG - CUni R Bull CBBC Aug 2013 A	2013/08/16	2013/08/20
67211	HK Bank - Cheung Kong R Bear CBBC Aug 2013 B	2013/08/16	2013/08/20
66541	UBS AG - Galaxy Ent R Bull CBBC Aug 2013 A	2013/08/16	2013/08/20
67933	Credit Suisse AG - HSI R Bear CBBC Jan 2014 F	2013/08/16	2013/08/19
60648	UBS AG - CPIC R Bear CBBC Aug 2013 A	2013/08/16	2013/08/20
66452	HK Bank - Galaxy Ent R Bull CBBC Aug 2013 B	2013/08/16	2013/08/20
64773	UBS AG - China Mobile R Bear CBBC Aug 2013 A	2013/08/16	2013/08/20
66400	UBS AG - Ping An R Bear CBBC Aug 2013 B	2013/08/16	2013/08/20
64259	HK Bank - A50 R Bear CBBC Dec 2013 A	2013/08/16	2013/08/19
69113	UBS AG - Galaxy Ent R Bull CBBC Aug 2013 B	2013/08/16	2013/08/20
67529	UBS AG - China Life R Bull CBBC Aug 2013 B	2013/08/16	2013/08/20
67937	UBS AG - HSI R Bear CBBC Nov 2013 Q	2013/08/16	2013/08/19
66686	UBS AG - TCH R Bull CBBC Aug 2013 B	2013/08/16	2013/08/20
67935	UBS AG - HSI R Bear CBBC Nov 2013 P	2013/08/16	2013/08/19
61196	UBS AG - CNOOC R Bear CBBC Nov 2013 A	2013/08/16	2013/08/19
64128	BNP Paribas Arbit Issu B.V. - A50 R Bear CBBC Mar 2014 A	2013/08/16	2013/08/19
65173	UBS AG - Ping An R Bull CBBC Aug 2013 A	2013/08/16	2013/08/20
67032	HK Bank - China Life R Bear CBBC Jan 2014 A	2013/08/16	2013/08/19
67605	HK Bank - A50 R Bear CBBC Aug 2013 E	2013/08/16	2013/08/20
67952	BNP Paribas Arbit Issu B.V. - HSI R Bear CBBC Jan 2014 J	2013/08/19	2013/08/20
67951	SGA Societe Generale Acceptance N.V.-HSI R Bear CBBC Nov13 Y	2013/08/19	2013/08/20
67973	Credit Suisse AG - HSI R Bear CBBC Nov 2013 O	2013/08/19	2013/08/20
67972	Credit Suisse AG - HSI R Bear CBBC Nov 2013 X	2013/08/19	2013/08/20
60898	HK Bank - CNOOC R Bear CBBC Nov 2013 A	2013/08/19	2013/08/20
67957	Credit Suisse AG - HSI R Bear CBBC Nov 2013 A	2013/08/19	2013/08/20
68059	Credit Suisse AG - HSI R Bear CBBC Nov 2013 Q	2013/08/19	2013/08/20
67993	UBS AG - HSI R Bear CBBC Dec 2013 K	2013/08/19	2013/08/20
67978	UBS AG - HSI R Bear CBBC Dec 2013 F	2013/08/19	2013/08/20
67970	Credit Suisse AG - HSI R Bear CBBC Nov 2013 W	2013/08/19	2013/08/20
67953	BNP Paribas Arbit Issu B.V. - HSI R Bear CBBC Jan 2014 K	2013/08/19	2013/08/20
67979	UBS AG - HSI R Bear CBBC Dec 2013 H	2013/08/19	2013/08/20
67974	UBS AG - HSI R Bear CBBC Feb 2014 O	2013/08/19	2013/08/20
67983	Standard Chartered Bank - HSI R Bear CBBC Feb 2014 C	2013/08/19	2013/08/20
68086	SGA Societe Generale Acceptance N.V.-HSI R Bull CBBC Dec13 O	2013/08/20	2013/08/21
68469	Credit Suisse AG - HSI R Bull CBBC Apr 2014 X	2013/08/20	2013/08/21
68468	Credit Suisse AG - HSI R Bull CBBC Dec 2013 I	2013/08/20	2013/08/21
68085	Credit Suisse AG - HSI R Bull CBBC Mar 2014 N	2013/08/20	2013/08/21
68471	Credit Suisse AG - HSI R Bull CBBC Apr 2014 P	2013/08/20	2013/08/21
68472	Credit Suisse AG - HSI R Bull CBBC Apr 2014 W	2013/08/20	2013/08/21
68467	Credit Suisse AG - HSI R Bull CBBC Dec 2013 H	2013/08/20	2013/08/21
68470	BNP Paribas Arbit Issu B.V. - HSI R Bull CBBC Jun 2014 T	2013/08/20	2013/08/21
68417	Credit Suisse AG - HSI R Bear CBBC Dec 2013 G	2013/08/20	2013/08/21
68510	UBS AG - HSI R Bull CBBC Apr 2014 D	2013/08/20	2013/08/21
68544	J P Morgan SP BV - HSI R Bull CBBC Jun 2014 O	2013/08/20	2013/08/21
68542	J P Morgan SP BV - HSI R Bull CBBC May 2014 K	2013/08/20	2013/08/21
68540	J P Morgan SP BV - HSI R Bull CBBC Apr 2014 D	2013/08/20	2013/08/21
68539	J P Morgan SP BV - HSI R Bull CBBC Jun 2014 N	2013/08/20	2013/08/21
67582	Credit Suisse AG - HSI R Bull CBBC Jan 2014 I	2013/08/20	2013/08/21
67581	UBS AG - HSI R Bull CBBC Feb 2014 N	2013/08/20	2013/08/21
68545	Citigroup Global Mkt H Inc. - HSI R Bull CBBC Nov 2013 Z	2013/08/20	2013/08/21
68514	Goldman Sachs SP (Asia) - HSI R Bull CBBC Dec 2013 Z	2013/08/20	2013/08/21
68513	Goldman Sachs SP (Asia) - HSI R Bull CBBC Dec 2013 Y	2013/08/20	2013/08/21
68553	Citigroup Global Mkt H Inc. - HSI R Bull CBBC Nov 2013 D	2013/08/20	2013/08/21
68511	Standard Chartered Bank - HSI R Bull CBBC Feb 2014 D	2013/08/20	2013/08/21
68473	Credit Suisse AG - HSI R Bull CBBC Apr 2014 G	2013/08/20	2013/08/21
68508	UBS AG - HSI R Bull CBBC Apr 2014 C	2013/08/20	2013/08/21
68503	UBS AG - HSI R Bull CBBC Jan 2014 T	2013/08/20	2013/08/21
68502	UBS AG - HSI R Bull CBBC Feb 2014 L	2013/08/20	2013/08/21
67136	HK Bank - AIA R Bull CBBC Mar 2014 B	2013/08/20	2013/08/21
68304	Standard Chartered Bank - HSI R Bull CBBC Feb 2014 C	2013/08/20	2013/08/21

認購期屆滿之牛熊證(2013)(續)

股份代號	牛熊證	最後 買賣日期	除牌日期
68546	Citigroup Global Mkt H Inc. - HSI R Bull CBBC Nov 2013 C	2013/08/20	2013/08/21
68479	Credit Suisse AG - HSI R Bull CBBC Apr 2014 H	2013/08/20	2013/08/21
68091	Goldman Sachs SP (Asia) - HSI R Bull CBBC Dec 2013 T	2013/08/20	2013/08/21
68090	Goldman Sachs SP (Asia) - HSI R Bull CBBC Dec 2013 S	2013/08/20	2013/08/21
68087	BNP Paribas Arbit Issu B.V. - HSI R Bull CBBC Jun 2014 N	2013/08/20	2013/08/21
68512	Goldman Sachs SP (Asia) - HSI R Bull CBBC Dec 2013 X	2013/08/20	2013/08/21
68177	SGA Societe Generale Acceptance N.V.-HSI R Bull CBBC Dec13 P	2013/08/20	2013/08/21
67426	Credit Suisse AG - HSI R Bull CBBC Feb 2014 A	2013/08/20	2013/08/21
67429	Credit Suisse AG - HSI R Bull CBBC Feb 2014 B	2013/08/20	2013/08/21
67438	Credit Suisse AG - HSI R Bull CBBC Feb 2014 C	2013/08/20	2013/08/21
67440	UBS AG - HSI R Bull CBBC Dec 2013 A	2013/08/20	2013/08/21
67441	UBS AG - HSI R Bull CBBC Feb 2014 M	2013/08/20	2013/08/21
67442	UBS AG - HSI R Bull CBBC Apr 2014 Z	2013/08/20	2013/08/21
68057	UBS AG - HSI R Bull CBBC Dec 2013 Y	2013/08/20	2013/08/21
68044	UBS AG - HSI R Bull CBBC Feb 2014 A	2013/08/20	2013/08/21
68392	BNP Paribas Arbit Issu B.V. - HSI R Bull CBBC Jun 2014 S	2013/08/20	2013/08/21
67425	Standard Chartered Bank - HSI R Bull CBBC Nov 2013 Y	2013/08/20	2013/08/21
68178	SGA Societe Generale Acceptance N.V.-HSI R Bear CBBC Nov13 Z	2013/08/20	2013/08/21
68036	UBS AG - HSI R Bull CBBC Jan 2014 S	2013/08/20	2013/08/21
68013	UBS AG - Hutchison R Bull CBBC Jun 2014 B	2013/08/20	2013/08/21
68097	Goldman Sachs SP (Asia) - HSI R Bull CBBC Dec 2013 W	2013/08/20	2013/08/21
68150	HK Bank - HSI R Bull CBBC Jan 2014 N	2013/08/20	2013/08/21
67991	BNP Paribas Arbit Issu B.V. - HSI R Bull CBBC Jun 2014 M	2013/08/20	2013/08/21
67990	BNP Paribas Arbit Issu B.V. - HSI R Bull CBBC Jun 2014 L	2013/08/20	2013/08/21
67524	Citigroup Global Mkt H Inc. - HSI R Bull CBBC Nov 2013 X	2013/08/20	2013/08/21
67987	SGA Societe Generale Acceptance N.V.-HSI R Bull CBBC Dec13 N	2013/08/20	2013/08/21
68133	Standard Chartered Bank - HSI R Bull CBBC Feb 2014 B	2013/08/20	2013/08/21
68128	J P Morgan SP BV - HSI R Bull CBBC May 2014 I	2013/08/20	2013/08/21
68111	J P Morgan SP BV - HSI R Bull CBBC Jun 2014 M	2013/08/20	2013/08/21
68187	Credit Suisse AG - HSI R Bear CBBC Nov 2013 B	2013/08/20	2013/08/21
68248	Citigroup Global Mkt H Inc. - HSI R Bear CBBC Nov 2013 W	2013/08/20	2013/08/21
68305	Standard Chartered Bank - HSI R Bear CBBC Feb 2014 D	2013/08/20	2013/08/21
68205	BNP Paribas Arbit Issu B.V. - HSI R Bear CBBC Jan 2014 Y	2013/08/20	2013/08/21
68275	SGA Societe Generale Acceptance N.V.-HSI R Bull CBBC Dec13 R	2013/08/20	2013/08/21
68074	Credit Suisse AG - HSI R Bull CBBC Mar 2014 J	2013/08/20	2013/08/21
68078	Credit Suisse AG - HSI R Bull CBBC Mar 2014 K	2013/08/20	2013/08/21
68252	SGA Societe Generale Acceptance N.V.-HSI R Bull CBBC Dec13 Q	2013/08/20	2013/08/21
68384	BNP Paribas Arbit Issu B.V. - HSI R Bull CBBC Jun 2014 Q	2013/08/20	2013/08/21
68218	UBS AG - HSI R Bear CBBC Jan 2014 T	2013/08/20	2013/08/21
68213	UBS AG - HSI R Bear CBBC Nov 2013 U	2013/08/20	2013/08/21
68210	BNP Paribas Arbit Issu B.V. - HSI R Bear CBBC Jan 2014 Z	2013/08/20	2013/08/21
68391	BNP Paribas Arbit Issu B.V. - HSI R Bull CBBC Jun 2014 R	2013/08/20	2013/08/21
68182	Credit Suisse AG - HSI R Bear CBBC Nov 2013 U	2013/08/20	2013/08/21
68335	BNP Paribas Arbit Issu B.V. - HSI R Bull CBBC Jun 2014 P	2013/08/21	2013/08/22
67890	Credit Suisse AG - HSI R Bull CBBC Dec 2013 F	2013/08/21	2013/08/22
68148	HK Bank - HSI R Bull CBBC Feb 2014 H	2013/08/21	2013/08/22
68538	J P Morgan SP BV - HSI R Bull CBBC May 2014 J	2013/08/21	2013/08/22
67609	BNP Paribas Arbit Issu B.V. - HSI R Bull CBBC Jun 2014 K	2013/08/21	2013/08/22
68098	J P Morgan SP BV - HSI R Bull CBBC Jun 2014 L	2013/08/21	2013/08/22
67584	Credit Suisse AG - HSI R Bull CBBC Jan 2014 P	2013/08/21	2013/08/22
67579	UBS AG - HSI R Bull CBBC Mar 2014 E	2013/08/21	2013/08/22
67487	Standard Chartered Bank - HSI R Bull CBBC Feb 2014 A	2013/08/21	2013/08/22
67908	UBS AG - HSI R Bull CBBC Dec 2013 N	2013/08/21	2013/08/22
67939	Credit Suisse AG - HSI R Bull CBBC Jan 2014 O	2013/08/21	2013/08/22
67938	Credit Suisse AG - HSI R Bull CBBC Jan 2014 M	2013/08/21	2013/08/22
68105	J P Morgan SP BV - HSI R Bull CBBC Apr 2014 C	2013/08/21	2013/08/22
67623	UBS AG - HSI R Bull CBBC Mar 2014 G	2013/08/21	2013/08/22
67653	Citigroup Global Mkt H Inc. - HSI R Bull CBBC Nov 2013 A	2013/08/21	2013/08/22
68094	Goldman Sachs SP (Asia) - HSI R Bull CBBC Dec 2013 U	2013/08/21	2013/08/22
67880	SGA Societe Generale Acceptance N.V.-HSI R Bull CBBC Dec13 L	2013/08/21	2013/08/22
67424	SGA Societe Generale Acceptance N.V.-HSI R Bull CBBC Dec13 I	2013/08/21	2013/08/22
67950	Goldman Sachs SP (Asia) - HSI R Bull CBBC Dec 2013 R	2013/08/21	2013/08/22
67439	Credit Suisse AG - HSI R Bull CBBC Feb 2014 D	2013/08/21	2013/08/22
68073	Credit Suisse AG - HSI R Bull CBBC Mar 2014 I	2013/08/21	2013/08/22
67423	BNP Paribas Arbit Issu B.V. - HSI R Bull CBBC Jun 2014 H	2013/08/21	2013/08/22
67578	BNP Paribas Arbit Issu B.V. - HSI R Bull CBBC Jun 2014 I	2013/08/21	2013/08/22
67635	Citigroup Global Mkt H Inc. - HSI R Bull CBBC Nov 2013 Y	2013/08/21	2013/08/22
67948	UBS AG - HSI R Bull CBBC Dec 2013 T	2013/08/21	2013/08/22
67941	UBS AG - HSI R Bull CBBC Feb 2014 P	2013/08/21	2013/08/22
68035	UBS AG - HSI R Bull CBBC Jan 2014 R	2013/08/21	2013/08/22
68095	Goldman Sachs SP (Asia) - HSI R Bull CBBC Dec 2013 V	2013/08/21	2013/08/22
67567	SGA Societe Generale Acceptance N.V.-HSI R Bull CBBC Dec13 J	2013/08/21	2013/08/22
67624	Credit Suisse AG - HSI R Bull CBBC Jan 2014 Q	2013/08/21	2013/08/22
67340	J P Morgan SP BV - HSI R Bull CBBC Jun 2014 H	2013/08/21	2013/08/22
68330	BNP Paribas Arbit Issu B.V. - HSI R Bull CBBC Jun 2014 O	2013/08/21	2013/08/22
68152	HK Bank - HSI R Bull CBBC Mar 2014 C	2013/08/21	2013/08/22
67886	Credit Suisse AG - HSI R Bull CBBC Dec 2013 Z	2013/08/21	2013/08/22
68490	UBS AG - HSI R Bull CBBC Nov 2013 X	2013/08/21	2013/08/22
67269	BNP Paribas Arbit Issu B.V. - HSI R Bull CBBC Jun 2014 E	2013/08/21	2013/08/22
64817	UBS AG - AIA R Bull CBBC Jun 2014 C	2013/08/21	2013/08/22
65700	HK Bank - PetCh R Bull CBBC Jan 2014 A	2013/08/21	2013/08/22
68141	HK Bank - HSI R Bull CBBC Jan 2014 M	2013/08/22	2013/08/23
67981	Standard Chartered Bank - HSI R Bull CBBC Nov 2013 Z	2013/08/22	2013/08/23
67625	Credit Suisse AG - HSI R Bull CBBC Jan 2014 C	2013/08/22	2013/08/23
67918	J P Morgan SP BV - HSI R Bull CBBC Apr 2014 B	2013/08/22	2013/08/23
68724	UBS AG - HSI R Bull CBBC Feb 2014 H	2013/08/22	2013/08/23
67720	SGA Societe Generale Acceptance N.V.-HSI R Bull CBBC Dec13 K	2013/08/22	2013/08/23

認購期屆滿之牛熊證(2013)(續)

股份代號	牛熊證	最後 買賣日期	除牌日期
66103	UBS AG - HSI R Bull CBBC Feb 2014 I	2013/08/22	2013/08/23
68723	UBS AG - HSI R Bull CBBC Mar 2014 A	2013/08/22	2013/08/23
68729	UBS AG - HSI R Bull CBBC Feb 2014 Q	2013/08/22	2013/08/23
68707	Credit Suisse AG - HSI R Bull CBBC Mar 2014 X	2013/08/22	2013/08/23
68554	HK Bank - HSI R Bull CBBC Feb 2014 I	2013/08/22	2013/08/23
68637	UBS AG - ICBC R Bull CBBC Feb 2014 C	2013/08/22	2013/08/23
68777	Citigroup Global Mkt H Inc. - HSI R Bull CBBC Nov 2013 B	2013/08/22	2013/08/23
68762	Citigroup Global Mkt H Inc. - HSI R Bull CBBC Nov 2013 F	2013/08/22	2013/08/23
68739	J P Morgan SP BV - HSI R Bull CBBC Jun 2014 P	2013/08/22	2013/08/23
68750	J P Morgan SP BV - HSI R Bull CBBC May 2014 M	2013/08/22	2013/08/23
68746	J P Morgan SP BV - HSI R Bull CBBC Jun 2014 Q	2013/08/22	2013/08/23
67986	SGA Societe Generale Acceptance N.V.-HSI R Bull CBBC Dec13 M	2013/08/22	2013/08/23
68704	Credit Suisse AG - HSI R Bull CBBC Mar 2014 V	2013/08/22	2013/08/23
67268	BNP Paribas Arbit Issu B.V. - HSI R Bull CBBC Jun 2014 D	2013/08/22	2013/08/23
68681	UBS AG - TCH R Bull CBBC Jun 2014 G	2013/08/22	2013/08/23
67219	J P Morgan SP BV - HSI R Bull CBBC Jun 2014 E	2013/08/22	2013/08/23
67906	UBS AG - HSI R Bull CBBC Dec 2013 M	2013/08/22	2013/08/23
64754	Credit Suisse AG - HSI R Bull CBBC Apr 2014 Q	2013/08/22	2013/08/23
68621	SGA Societe Generale Acceptance N.V.-HSI R Bull CBBC Dec13 T	2013/08/22	2013/08/23
68593	BNP Paribas Arbit Issu B.V. - HSI R Bull CBBC Jun 2014 U	2013/08/22	2013/08/23
68722	UBS AG - HSI R Bull CBBC Mar 2014 Z	2013/08/22	2013/08/23
68620	SGA Societe Generale Acceptance N.V.-HSI R Bull CBBC Dec13 S	2013/08/22	2013/08/23
68745	J P Morgan SP BV - HSI R Bull CBBC May 2014 L	2013/08/22	2013/08/23
68320	UBS AG - HSCEI R Bull CBBC Jun 2014 E	2013/08/22	2013/08/23
67912	Goldman Sachs SP (Asia) - HSI R Bull CBBC Dec 2013 P	2013/08/22	2013/08/23
68705	Credit Suisse AG - HSI R Bull CBBC Mar 2014 A	2013/08/22	2013/08/23
68706	Credit Suisse AG - HSI R Bull CBBC Mar 2014 W	2013/08/22	2013/08/23
67608	BNP Paribas Arbit Issu B.V. - HSI R Bull CBBC Jun 2014 J	2013/08/22	2013/08/23
67694	Citigroup Global Mkt H Inc. - HSI R Bull CBBC Nov 2013 K	2013/08/22	2013/08/23
68708	Credit Suisse AG - HSI R Bull CBBC Mar 2014 Y	2013/08/22	2013/08/23
68323	UBS AG - China Life R Bull CBBC Jul 2014 B	2013/08/22	2013/08/23
68930	Credit Suisse AG - HSI R Bull CBBC Jan 2014 W	2013/08/23	2013/08/26
69051	Goldman Sachs SP (Asia) - HSI R Bull CBBC Dec 2013 A	2013/08/23	2013/08/26
60694	HK Bank - CSOP A50 ETF R Bear CBBC Aug 2013 A	2013/08/23	2013/08/27
69018	SGA Societe Generale Acceptance N.V.-HSI R Bull CBBC Feb14 A	2013/08/23	2013/08/26
68979	UBS AG - HSI R Bull CBBC Jan 2014 V	2013/08/23	2013/08/26
68978	UBS AG - HSI R Bull CBBC Jun 2014 M	2013/08/23	2013/08/26
68449	UBS AG - Lenovo R Bear CBBC Aug 2013 A	2013/08/23	2013/08/27
61010	HK Bank - China Life R Bear CBBC Aug 2013 C	2013/08/23	2013/08/27
68976	UBS AG - HSI R Bull CBBC Jan 2014 U	2013/08/23	2013/08/26
68956	BNP Paribas Arbit Issu B.V. - HSI R Bull CBBC Jun 2014 V	2013/08/23	2013/08/26
68947	Standard Chartered Bank - HSI R Bull CBBC Feb 2014 E	2013/08/23	2013/08/26
66159	UBS AG - A50 China R Bear CBBC Aug 2013 A	2013/08/23	2013/08/27
68940	Credit Suisse AG - HSI R Bull CBBC Jan 2014 R	2013/08/23	2013/08/26
63582	HK Bank - BOCL R Bull CBBC Aug 2013 A	2013/08/23	2013/08/27
68906	Credit Suisse AG - HSI R Bull CBBC Jan 2014 V	2013/08/23	2013/08/26
65573	HK Bank - Sands China R Bull CBBC Aug 2013 B	2013/08/23	2013/08/27
67375	HK Bank - SHK Ppt R Bear CBBC Aug 2013 A	2013/08/23	2013/08/27
66401	UBS AG - ICBC R Bear CBBC Aug 2013 B	2013/08/23	2013/08/27
64910	HK Bank - TCH R Bull CBBC Aug 2013 A	2013/08/23	2013/08/27
65788	HK Bank - A50 R Bear CBBC Aug 2013 F	2013/08/23	2013/08/27
65859	UBS AG - China Life R Bear CBBC Aug 2013 B	2013/08/23	2013/08/27
63161	UBS AG - Petrochina R Bull CBBC Dec 2013 B	2013/08/23	2013/08/26
68945	Credit Suisse AG - HSI R Bull CBBC Jan 2014 A	2013/08/23	2013/08/26
69079	UBS AG - HSI R Bull CBBC May 2014 Q	2013/08/26	2013/08/27
64983	Bank of East Asia - Galaxy Ent R Bull CBBC Aug 2013 A	2013/08/26	2013/08/28
66924	UBS AG - Galaxy Ent R Bear CBBC Feb 2014 A	2013/08/26	2013/08/27
69090	Credit Suisse AG - HSI R Bull CBBC Feb 2014 W	2013/08/26	2013/08/27
69077	Credit Suisse AG - HSI R Bull CBBC Feb 2014 F	2013/08/26	2013/08/27
66659	HK Bank - Galaxy Ent R Bear CBBC Mar 2014 A	2013/08/26	2013/08/27
68848	HK Bank - CNBM R Bull CBBC Jun 2014 A	2013/08/26	2013/08/27
69280	Credit Suisse AG - HSI R Bull CBBC Apr 2014 G	2013/08/27	2013/08/28
69290	SGA Societe Generale Acceptance N.V.-HSI R Bull CBBC Dec13 U	2013/08/27	2013/08/28
69285	UBS AG - HSI R Bull CBBC Apr 2014 E	2013/08/27	2013/08/28
69466	UBS AG - HSI R Bear CBBC Nov 2013 N	2013/08/27	2013/08/28
69288	Standard Chartered Bank - HSI R Bull CBBC Feb 2014 H	2013/08/27	2013/08/28
69222	BNP Paribas Arbit Issu B.V. - HSI R Bull CBBC Jun 2014 X	2013/08/27	2013/08/28
69274	Credit Suisse AG - HSI R Bull CBBC Apr 2014 I	2013/08/27	2013/08/28
62795	HK Bank - Sands China R Bull CBBC Aug 2013 A	2013/08/27	2013/08/29
69179	HK Bank - HSCEI R Bull CBBC Jan 2014 C	2013/08/27	2013/08/28
69281	Credit Suisse AG - HSI R Bull CBBC Apr 2014 H	2013/08/27	2013/08/28
69284	UBS AG - HSI R Bull CBBC Jun 2014 N	2013/08/27	2013/08/28
66412	HK Bank - COVS R Bull CBBC Aug 2013 A	2013/08/27	2013/08/29
69286	UBS AG - HSI R Bull CBBC May 2014 R	2013/08/27	2013/08/28
69287	UBS AG - HSI R Bull CBBC Apr 2014 B	2013/08/27	2013/08/28
69318	Credit Suisse AG - HSI R Bull CBBC Apr 2014 W	2013/08/27	2013/08/28
69227	BNP Paribas Arbit Issu B.V. - HSI R Bull CBBC Jun 2014 Y	2013/08/27	2013/08/28
69221	BNP Paribas Arbit Issu B.V. - HSI R Bull CBBC Jun 2014 W	2013/08/27	2013/08/28
69228	BNP Paribas Arbit Issu B.V. - HSI R Bull CBBC Jun 2014 Z	2013/08/27	2013/08/28
69391	BNP Paribas Arbit Issu B.V. - HSI R Bull CBBC Jun 2014 A	2013/08/27	2013/08/28
69405	UBS AG - HSI R Bull CBBC Jun 2014 O	2013/08/27	2013/08/28
69220	Standard Chartered Bank - HSI R Bull CBBC Feb 2014 G	2013/08/27	2013/08/28
69418	Credit Suisse AG - HSI R Bull CBBC Apr 2014 X	2013/08/27	2013/08/28
69421	Credit Suisse AG - HSI R Bear CBBC Nov 2013 H	2013/08/27	2013/08/28
69317	Credit Suisse AG - HSI R Bull CBBC Apr 2014 P	2013/08/27	2013/08/28
69419	Standard Chartered Bank - HSI R Bull CBBC Feb 2014 I	2013/08/27	2013/08/28

認購期屆滿之牛熊證(2013)(續)

股份代號	牛熊證	最後 買賣日期	除牌日期
69219	Standard Chartered Bank - HSI R Bull CBBC Feb 2014 F	2013/08/27	2013/08/28
69510	Credit Suisse AG - HSI R Bear CBBC Aug 2013 Z	2013/08/28	2013/08/30
69856	J P Morgan SP BV - HSI R Bull CBBC May 2014 O	2013/08/28	2013/08/29
69744	Credit Suisse AG - HSI R Bear CBBC Aug 2013 Q	2013/08/28	2013/08/30
69590	SGA Societe Generale Acceptance N.V.-HSI R Bear CBBC Aug13 E	2013/08/28	2013/08/30
69857	J P Morgan SP BV - HSI R Bull CBBC Jun 2014 S	2013/08/28	2013/08/29
69035	Goldman Sachs SP (Asia) - HSI R Bear CBBC Aug 2013 C	2013/08/28	2013/08/30
69736	UBS AG - HSI R Bear CBBC Aug 2013 Q	2013/08/28	2013/08/30
66711	UBS AG - HSI R Bear CBBC Aug 2013 H	2013/08/28	2013/08/30
69615	UBS AG - HSI R Bear CBBC Aug 2013 R	2013/08/28	2013/08/30
69408	BNP Paribas Arbit Issu B.V. - HSI R Bear CBBC Aug 2013 E	2013/08/28	2013/08/30
60248	Credit Suisse AG - HSI R Bear CBBC Aug 2013 J	2013/08/28	2013/08/30
69496	Standard Chartered Bank - HSI R Bear CBBC Aug 2013 I	2013/08/28	2013/08/30
69497	Standard Chartered Bank - HSI R Bear CBBC Aug 2013 J	2013/08/28	2013/08/30
69498	SGA Societe Generale Acceptance N.V.-HSI R Bear CBBC Aug13 Y	2013/08/28	2013/08/30
60139	SGA Societe Generale Acceptance N.V. -A50 R Bear CBBC Aug13A	2013/08/28	2013/08/30
69501	SGA Societe Generale Acceptance N.V.-HSI R Bear CBBC Aug13 Z	2013/08/28	2013/08/30
69053	Goldman Sachs SP (Asia) - HSI R Bull CBBC Dec 2013 L	2013/08/28	2013/08/29
69578	Goldman Sachs SP (Asia) - HSI R Bear CBBC Aug 2013 M	2013/08/28	2013/08/30
69579	Goldman Sachs SP (Asia) - HSI R Bear CBBC Aug 2013 N	2013/08/28	2013/08/30
60239	Credit Suisse AG - HSI R Bear CBBC Aug 2013 I	2013/08/28	2013/08/30
69509	Credit Suisse AG - HSI R Bear CBBC Aug 2013 Y	2013/08/28	2013/08/30
60408	UBS AG - HSI R Bear CBBC Aug 2013 J	2013/08/28	2013/08/30
69746	Credit Suisse AG - HSI R Bear CBBC Aug 2013 V	2013/08/28	2013/08/30
68911	BNP Paribas Arbit Issu B.V. - HSI R Bear CBBC Aug 2013 D	2013/08/28	2013/08/30
69631	Goldman Sachs SP (Asia) - HSI R Bear CBBC Aug 2013 O	2013/08/28	2013/08/30
69707	BNP Paribas Arbit Issu B.V. - HSI R Bull CBBC Jun 2014 G	2013/08/28	2013/08/29
69727	Credit Suisse AG - HSI R Bull CBBC Mar 2014 K	2013/08/28	2013/08/29
69726	Credit Suisse AG - HSI R Bull CBBC Mar 2014 J	2013/08/28	2013/08/29
69725	Credit Suisse AG - HSI R Bull CBBC Mar 2014 H	2013/08/28	2013/08/29
69720	Credit Suisse AG - HSI R Bull CBBC Mar 2014 G	2013/08/28	2013/08/29
69530	SGA Societe Generale Acceptance N.V.-HSI R Bear CBBC Aug13 A	2013/08/28	2013/08/30
69636	UBS AG - HSI R Bear CBBC Aug 2013 T	2013/08/28	2013/08/30
60625	HK Bank - HSI R Bear CBBC Aug 2013 E	2013/08/28	2013/08/30
69745	Standard Chartered Bank - HSI R Bull CBBC Feb 2014 J	2013/08/28	2013/08/29
68700	UBS AG - HKEx R Bull CBBC Jun 2014 C	2013/08/28	2013/08/29
69741	UBS AG - HSI R Bull CBBC Dec 2013 P	2013/08/28	2013/08/29
69703	BNP Paribas Arbit Issu B.V. - HSI R Bull CBBC Jun 2014 F	2013/08/28	2013/08/29
69702	BNP Paribas Arbit Issu B.V. - HSI R Bull CBBC Jun 2014 B	2013/08/28	2013/08/29
69575	Goldman Sachs SP (Asia) - HSI R Bear CBBC Aug 2013 J	2013/08/28	2013/08/30
69576	Goldman Sachs SP (Asia) - HSI R Bear CBBC Aug 2013 K	2013/08/28	2013/08/30
69696	SGA Societe Generale Acceptance N.V.-HSI R Bull CBBC May14 B	2013/08/28	2013/08/29
69694	SGA Societe Generale Acceptance N.V.-HSI R Bull CBBC May14 A	2013/08/28	2013/08/29
60721	UBS AG - HSI R Bear CBBC Aug 2013 K	2013/08/28	2013/08/30
69577	Goldman Sachs SP (Asia) - HSI R Bear CBBC Aug 2013 L	2013/08/28	2013/08/30
60627	HK Bank - HSCEI R Bear CBBC Aug 2013 C	2013/08/28	2013/08/30
69704	Credit Suisse AG - HSI R Bear CBBC Aug 2013 T	2013/08/28	2013/08/30
69735	UBS AG - HSI R Bear CBBC Aug 2013 M	2013/08/28	2013/08/30
69512	Credit Suisse AG - HSI R Bear CBBC Aug 2013 W	2013/08/28	2013/08/30
69734	UBS AG - HSI R Bear CBBC Aug 2013 U	2013/08/28	2013/08/30
69733	UBS AG - HSI R Bear CBBC Aug 2013 B	2013/08/28	2013/08/30
69828	Goldman Sachs SP (Asia) - HSI R Bull CBBC Jan 2014 A	2013/08/28	2013/08/29
69820	J P Morgan SP BV - HSI R Bull CBBC Jun 2014 R	2013/08/28	2013/08/29
69807	J P Morgan SP BV - HSI R Bull CBBC May 2014 N	2013/08/28	2013/08/29
69712	Credit Suisse AG - HSI R Bear CBBC Aug 2013 L	2013/08/28	2013/08/30
69729	UBS AG - HSI R Bull CBBC Feb 2014 R	2013/08/28	2013/08/29
69705	Credit Suisse AG - HSI R Bear CBBC Aug 2013 X	2013/08/28	2013/08/30
69740	UBS AG - HSI R Bull CBBC Jan 2014 W	2013/08/28	2013/08/29
69516	UBS AG - HSI R Bear CBBC Aug 2013 S	2013/08/28	2013/08/30
69517	UBS AG - HSI R Bear CBBC Aug 2013 A	2013/08/28	2013/08/30
69678	SGA Societe Generale Acceptance N.V.-HSI R Bear CBBC Aug13 L	2013/08/28	2013/08/30
69676	SGA Societe Generale Acceptance N.V.-HSI R Bear CBBC Aug13 J	2013/08/28	2013/08/30
69674	SGA Societe Generale Acceptance N.V.-HSI R Bear CBBC Aug13 I	2013/08/28	2013/08/30
69518	UBS AG - HSI R Bear CBBC Aug 2013 N	2013/08/28	2013/08/30
69519	UBS AG - HSI R Bear CBBC Aug 2013 V	2013/08/28	2013/08/30
69511	Credit Suisse AG - HSI R Bear CBBC Aug 2013 N	2013/08/28	2013/08/30
69708	Credit Suisse AG - HSI R Bear CBBC Aug 2013 K	2013/08/28	2013/08/30
66325	UBS AG - HSI R Bear CBBC Aug 2013 F	2013/08/28	2013/08/30
65110	Goldman Sachs SP (Asia) - HSI R Bull CBBC Dec 2013 I	2013/08/28	2013/08/29
65024	UBS AG - HSI R Bull CBBC May 2014 K	2013/08/28	2013/08/29
69186	SGA Societe Generale Acceptance N.V.-HSI R Bear CBBC Aug13 P	2013/08/28	2013/08/30
64706	BNP Paribas Arbit Issu B.V. - HSI R Bull CBBC Apr 2014 K	2013/08/28	2013/08/29
69187	SGA Societe Generale Acceptance N.V.-HSI R Bear CBBC Aug13 Q	2013/08/28	2013/08/30
69188	Standard Chartered Bank - HSI R Bear CBBC Aug 2013 E	2013/08/28	2013/08/30
69195	UBS AG - HSCEI R Bear CBBC Aug 2013 D	2013/08/28	2013/08/30
69226	BNP Paribas Arbit Issu B.V. - HSI R Bear CBBC Aug 2013 K	2013/08/28	2013/08/30
69229	BNP Paribas Arbit Issu B.V. - HSI R Bear CBBC Aug 2013 L	2013/08/28	2013/08/30
69256	SGA Societe Generale Acceptance N.V.-HSI R Bear CBBC Aug13 S	2013/08/28	2013/08/30
69257	SGA Societe Generale Acceptance N.V.-HSI R Bear CBBC Aug13 T	2013/08/28	2013/08/30
64838	HK Bank - HSI R Bull CBBC Aug 2013 D	2013/08/28	2013/08/30
69373	BNP Paribas Arbit Issu B.V. - HSI R Bear CBBC Aug 2013 W	2013/08/28	2013/08/30
65075	Credit Suisse AG - HSI R Bear CBBC Aug 2013 E	2013/08/28	2013/08/30
63995	Credit Suisse AG - HSI R Bear CBBC Aug 2013 D	2013/08/28	2013/08/30
69295	SGA Societe Generale Acceptance N.V.-HSI R Bear CBBC Aug13 U	2013/08/28	2013/08/30
66327	UBS AG - HSI R Bear CBBC Aug 2013 G	2013/08/28	2013/08/30
69322	BNP Paribas Arbit Issu B.V. - HSI R Bear CBBC Aug 2013 P	2013/08/28	2013/08/30

認購期屆滿之牛熊證(2013)(續)

股份代號	牛熊證	最後 買賣日期	除牌日期
69323	BNP Paribas Arbit Issu B.V. - HSI R Bear CBBC Aug 2013 Q	2013/08/28	2013/08/30
69324	BNP Paribas Arbit Issu B.V. - HSI R Bear CBBC Aug 2013 R	2013/08/28	2013/08/30
69325	BNP Paribas Arbit Issu B.V. - HSI R Bear CBBC Aug 2013 S	2013/08/28	2013/08/30
69632	Goldman Sachs SP (Asia) - HSI R Bear CBBC Aug 2013 P	2013/08/28	2013/08/30
69633	Goldman Sachs SP (Asia) - HSI R Bear CBBC Aug 2013 Q	2013/08/28	2013/08/30
69591	SGA Societe Generale Acceptance N.V.-HSI R Bear CBBC Aug13 F	2013/08/28	2013/08/30
69366	BNP Paribas Arbit Issu B.V. - HSI R Bear CBBC Aug 2013 U	2013/08/28	2013/08/30
69472	UBS AG - HSI R Bear CBBC Aug 2013 P	2013/08/28	2013/08/30
69367	BNP Paribas Arbit Issu B.V. - HSI R Bear CBBC Aug 2013 V	2013/08/28	2013/08/30
69265	BNP Paribas Arbit Issu B.V. - HSI R Bear CBBC Aug 2013 O	2013/08/28	2013/08/30
69133	UBS AG - HSI R Bear CBBC Aug 2013 X	2013/08/28	2013/08/30
69036	Goldman Sachs SP (Asia) - HSI R Bear CBBC Aug 2013 D	2013/08/28	2013/08/30
69618	SGA Societe Generale Acceptance N.V.-HSI R Bear CBBC Aug13 B	2013/08/28	2013/08/30
69627	Credit Suisse AG - HSI R Bear CBBC Aug 2013 P	2013/08/28	2013/08/30
69613	UBS AG - HSI R Bear CBBC Aug 2013 W	2013/08/28	2013/08/30
69025	SGA Societe Generale Acceptance N.V.-HSI R Bear CBBC Aug13 K	2013/08/28	2013/08/30
69628	Credit Suisse AG - HSI R Bear CBBC Aug 2013 R	2013/08/28	2013/08/30
69083	UBS AG - HSI R Bear CBBC Aug 2013 O	2013/08/28	2013/08/30
66912	Standard Chartered Bank - HSI R Bull CBBC Dec 2013 E	2013/08/28	2013/08/29
65658	UBS AG - HSI R Bear CBBC Aug 2013 C	2013/08/28	2013/08/30
65659	UBS AG - HSI R Bear CBBC Aug 2013 D	2013/08/28	2013/08/30
65661	UBS AG - HSI R Bear CBBC Aug 2013 E	2013/08/28	2013/08/30
69612	Credit Suisse AG - HSI R Bear CBBC Aug 2013 O	2013/08/28	2013/08/30
65130	Citigroup Global Mkt H Inc. - HSI R Bull CBBC Oct 2013 D	2013/08/28	2013/08/29
69592	SGA Societe Generale Acceptance N.V.-HSI R Bear CBBC Aug13 H	2013/08/28	2013/08/30
66908	UBS AG - HSI R Bear CBBC Aug 2013 I	2013/08/28	2013/08/30
68618	UBS AG - HSI R Bull CBBC Aug 2013 D	2013/08/28	2013/08/30
69145	SGA Societe Generale Acceptance N.V.-HSI R Bear CBBC Aug13 N	2013/08/28	2013/08/30
66254	HK Bank - AIA R Bull CBBC Mar 2014 A	2013/08/28	2013/08/29
69009	Credit Suisse AG - HSI R Bear CBBC Aug 2013 U	2013/08/28	2013/08/30
66061	Credit Suisse AG - HSI R Bull CBBC Feb 2014 P	2013/08/28	2013/08/29
66343	Citigroup Global Mkt H Inc. - HSI R Bear CBBC Aug 2013 A	2013/08/28	2013/08/30
63952	HK Bank - China Shenhua R Bear CBBC Aug 2013 A	2013/08/28	2013/08/30
63987	Credit Suisse AG - HSI R Bear CBBC Aug 2013 B	2013/08/28	2013/08/30
69406	UBS AG - CNBM R Bull CBBC Jan 2014 A	2013/08/28	2013/08/29
63988	Credit Suisse AG - HSI R Bear CBBC Aug 2013 C	2013/08/28	2013/08/30
65840	SGA Societe Generale Acceptance N.V.-HSI R Bull CBBC Dec13 B	2013/08/28	2013/08/29
65466	J P Morgan SP BV - HSI R Bull CBBC May 2014 D	2013/08/28	2013/08/29
69346	UBS AG - HSI R Bear CBBC Aug 2013 L	2013/08/28	2013/08/30
69611	Credit Suisse AG - HSI R Bear CBBC Aug 2013 M	2013/08/28	2013/08/30
61257	HK Bank - HSCEI R Bear CBBC Aug 2013 D	2013/08/28	2013/08/30
69374	BNP Paribas Arbit Issu B.V. - HSI R Bear CBBC Aug 2013 X	2013/08/28	2013/08/30
69379	BNP Paribas Arbit Issu B.V. - HSI R Bear CBBC Aug 2013 C	2013/08/28	2013/08/30
67949	Goldman Sachs SP (Asia) - HSI R Bull CBBC Dec 2013 Q	2013/08/28	2013/08/29
69376	BNP Paribas Arbit Issu B.V. - HSI R Bear CBBC Aug 2013 Z	2013/08/28	2013/08/30
69377	BNP Paribas Arbit Issu B.V. - HSI R Bear CBBC Aug 2013 A	2013/08/28	2013/08/30
68685	SGA Societe Generale Acceptance N.V.-HSI R Bear CBBC Aug13 D	2013/08/28	2013/08/30
69378	BNP Paribas Arbit Issu B.V. - HSI R Bear CBBC Aug 2013 B	2013/08/28	2013/08/30
63579	HK Bank - CC Bank R Bull CBBC Aug 2013 B	2013/08/29	2013/09/02
69866	BNP Paribas Arbit Issu B.V. - HSI R Bull CBBC Jun 2014 L	2013/08/29	2013/08/30
69867	UBS AG - HSI R Bull CBBC Jan 2014 X	2013/08/29	2013/08/30
69869	Standard Chartered Bank - HSI R Bull CBBC Feb 2014 K	2013/08/29	2013/08/30
69873	Credit Suisse AG - HSI R Bull CBBC Feb 2014 E	2013/08/29	2013/08/30
69889	SGA Societe Generale Acceptance N.V.-HSI R Bull CBBC May14 C	2013/08/29	2013/08/30
69896	UBS AG - HSI R Bear CBBC Dec 2013 Y	2013/08/29	2013/08/30
69872	Credit Suisse AG - HSI R Bull CBBC Feb 2014 Z	2013/08/29	2013/08/30
69915	Credit Suisse AG - HSI R Bear CBBC Dec 2013 P	2013/08/29	2013/08/30
69917	Credit Suisse AG - HSI R Bull CBBC Dec 2013 J	2013/08/29	2013/08/30
69918	UBS AG - HSI R Bull CBBC Dec 2013 V	2013/08/29	2013/08/30
69919	Citigroup Global Mkt H Inc. - HSI R Bull CBBC Nov 2013 E	2013/08/29	2013/08/30
69923	Goldman Sachs SP (Asia) - HSI R Bull CBBC Jan 2014 B	2013/08/29	2013/08/30
69926	Goldman Sachs SP (Asia) - HSI R Bull CBBC Jan 2014 C	2013/08/29	2013/08/30
69894	BNP Paribas Arbit Issu B.V. - HSI R Bear CBBC Jan 2014 W	2013/08/29	2013/08/30
65714	UBS AG - SHK Ppt R Bear CBBC Sep 2013 C	2013/08/30	2013/09/03
69978	Citigroup Global Mkt H Inc. - HSI R Bull CBBC Dec 2013 H	2013/08/30	2013/09/02
69960	Credit Suisse AG - HSI R Bull CBBC Jan 2014 Z	2013/08/30	2013/09/02
69961	Standard Chartered Bank - HSI R Bull CBBC Feb 2014 L	2013/08/30	2013/09/02
69958	Credit Suisse AG - HSI R Bull CBBC Jan 2014 Y	2013/08/30	2013/09/02
69964	UBS AG - HSI R Bull CBBC Jun 2014 P	2013/08/30	2013/09/02
69965	UBS AG - HSI R Bull CBBC May 2014 S	2013/08/30	2013/09/02
69799	Credit Suisse AG - HSI R Bear CBBC Nov 2013 O	2013/08/30	2013/09/02
69871	Credit Suisse AG - HSI R Bull CBBC Feb 2014 Y	2013/08/30	2013/09/02
69966	UBS AG - HSI R Bull CBBC May 2014 T	2013/08/30	2013/09/02
69910	Credit Suisse AG - HSI R Bear CBBC Dec 2013 B	2013/08/30	2013/09/02
69948	SGA Societe Generale Acceptance N.V.-HSI R Bull CBBC May14 E	2013/08/30	2013/09/02
69947	SGA Societe Generale Acceptance N.V.-HSI R Bull CBBC May14 D	2013/08/30	2013/09/02
69945	J P Morgan SP BV - HSI R Bull CBBC May 2014 P	2013/08/30	2013/09/02
69785	UBS AG - HSI R Bear CBBC Nov 2013 R	2013/08/30	2013/09/02
69946	J P Morgan SP BV - HSI R Bull CBBC Jun 2014 T	2013/08/30	2013/09/02
66641	HK Bank - Galaxy Ent R Bear CBBC Jan 2014 B	2013/09/02	2013/09/03
69992	Credit Suisse AG - HSI R Bear CBBC Feb 2014 P	2013/09/02	2013/09/03
69500	Citigroup Global Mkt H Inc. - HSI R Bear CBBC Nov 2013 F	2013/09/02	2013/09/03
69855	J P Morgan SP BV - HSI R Bear CBBC Nov 2013 U	2013/09/02	2013/09/03
60134	UBS AG - HSI R Bear CBBC Apr 2014 C	2013/09/02	2013/09/03
69663	Goldman Sachs SP (Asia) - HSI R Bear CBBC Jan 2014 I	2013/09/02	2013/09/03
69432	Credit Suisse AG - HSI R Bear CBBC Nov 2013 J	2013/09/02	2013/09/03
69664	Goldman Sachs SP (Asia) - HSI R Bear CBBC Jan 2014 J	2013/09/02	2013/09/03

認購期屆滿之牛熊證(2013)(續)

股份代號	牛熊證	最後 買賣日期	除牌日期
69933	Credit Suisse AG - HSI R Bear CBBC Jan 2014 I	2013/09/02	2013/09/03
69908	Credit Suisse AG - HSI R Bear CBBC Dec 2013 N	2013/09/02	2013/09/03
69931	Standard Chartered Bank - HSI R Bear CBBC Feb 2014 I	2013/09/02	2013/09/03
69481	BNP Paribas Arbit Issu B.V. - HSI R Bear CBBC Jan 2014 F	2013/09/02	2013/09/03
69987	HK Bank - TCH R Bear CBBC Feb 2014 C	2013/09/02	2013/09/03
60263	UBS AG - HSI R Bull CBBC Apr 2014 F	2013/09/02	2013/09/03
69463	UBS AG - HSI R Bear CBBC Dec 2013 M	2013/09/02	2013/09/03
69482	BNP Paribas Arbit Issu B.V. - HSI R Bear CBBC Jan 2014 G	2013/09/02	2013/09/03
69909	Credit Suisse AG - HSI R Bear CBBC Dec 2013 O	2013/09/02	2013/09/03
69993	Credit Suisse AG - HSI R Bear CBBC Feb 2014 Q	2013/09/02	2013/09/03
60328	Goldman Sachs SP (Asia) - HSI R Bull CBBC Jan 2014 D	2013/09/02	2013/09/03
69887	UBS AG - HSI R Bear CBBC Dec 2013 W	2013/09/02	2013/09/03
69698	SGA Societe Generale Acceptance N.V.-HSI R Bear CBBC Dec13 D	2013/09/02	2013/09/03
69846	Goldman Sachs SP (Asia) - HSI R Bear CBBC Jan 2014 L	2013/09/02	2013/09/03
69847	Goldman Sachs SP (Asia) - HSI R Bear CBBC Jan 2014 M	2013/09/02	2013/09/03
69566	J P Morgan SP BV - HSI R Bear CBBC Nov 2013 T	2013/09/02	2013/09/03
60136	Standard Chartered Bank - HSI R Bear CBBC Feb 2014 J	2013/09/02	2013/09/03
60145	Credit Suisse AG - HSI R Bull CBBC Feb 2014 O	2013/09/02	2013/09/03
69443	Credit Suisse AG - HSI R Bear CBBC Nov 2013 K	2013/09/02	2013/09/03
69773	UBS AG - HSI R Bear CBBC Dec 2013 R	2013/09/02	2013/09/03
69622	Goldman Sachs SP (Asia) - HSI R Bear CBBC Jan 2014 G	2013/09/02	2013/09/03
69862	HK Bank - HSI R Bear CBBC Jan 2014 G	2013/09/02	2013/09/03
69757	BNP Paribas Arbit Issu B.V. - HSI R Bear CBBC Jan 2014 T	2013/09/02	2013/09/03
69879	UBS AG - HSI R Bear CBBC Dec 2013 S	2013/09/02	2013/09/03
69755	BNP Paribas Arbit Issu B.V. - HSI R Bear CBBC Jan 2014 S	2013/09/02	2013/09/03
69800	Credit Suisse AG - HSI R Bear CBBC Nov 2013 Q	2013/09/02	2013/09/03
69801	Credit Suisse AG - HSI R Bear CBBC Nov 2013 W	2013/09/02	2013/09/03
69804	Credit Suisse AG - HSI R Bear CBBC Nov 2013 X	2013/09/02	2013/09/03
69976	UBS AG - HSI R Bear CBBC Feb 2014 S	2013/09/02	2013/09/03
69890	SGA Societe Generale Acceptance N.V.-HSI R Bear CBBC Dec13 G	2013/09/02	2013/09/03
69609	Standard Chartered Bank - HSI R Bear CBBC Feb 2014 H	2013/09/02	2013/09/03
69821	Citigroup Global Mkt H Inc. - HSI R Bear CBBC Nov 2013 D	2013/09/02	2013/09/03
69751	SGA Societe Generale Acceptance N.V.-HSI R Bear CBBC Dec13 F	2013/09/02	2013/09/03
69504	Citigroup Global Mkt H Inc. - HSI R Bear CBBC Nov 2013 H	2013/09/02	2013/09/03
69977	UBS AG - HSI R Bear CBBC Dec 2013 C	2013/09/02	2013/09/03
69394	BNP Paribas Arbit Issu B.V. - HSI R Bear CBBC Jan 2014 Q	2013/09/02	2013/09/03
69979	Citigroup Global Mkt H Inc. - HSI R Bear CBBC Dec 2013 N	2013/09/02	2013/09/03
69886	UBS AG - HSI R Bear CBBC Jan 2014 A	2013/09/02	2013/09/03
69880	UBS AG - HSI R Bear CBBC Nov 2013 Z	2013/09/02	2013/09/03
69944	J P Morgan SP BV - HSI R Bear CBBC Dec 2013 X	2013/09/02	2013/09/03
69292	SGA Societe Generale Acceptance N.V.-HSI R Bear CBBC Nov13 D	2013/09/02	2013/09/03
69480	SGA Societe Generale Acceptance N.V.-HSI R Bear CBBC Nov13 V	2013/09/02	2013/09/03
69771	UBS AG - HSI R Bear CBBC Nov 2013 L	2013/09/02	2013/09/03
69805	Credit Suisse AG - HSI R Bear CBBC Nov 2013 B	2013/09/02	2013/09/03
60327	J P Morgan SP BV - HSI R Bull CBBC Jun 2014 V	2013/09/02	2013/09/03
69783	UBS AG - HSI R Bear CBBC Nov 2013 M	2013/09/02	2013/09/03
60200	UBS AG - China Mobile R Bear CBBC Feb 2014 A	2013/09/02	2013/09/03
69975	Credit Suisse AG - HSI R Bear CBBC Jan 2014 J	2013/09/02	2013/09/03
69584	Standard Chartered Bank - HSI R Bear CBBC Feb 2014 G	2013/09/02	2013/09/03
69523	J P Morgan SP BV - HSI R Bear CBBC Nov 2013 R	2013/09/03	2013/09/04
69456	UBS AG - HSI R Bear CBBC Dec 2013 P	2013/09/03	2013/09/04
69302	SGA Societe Generale Acceptance N.V.-HSI R Bear CBBC Nov13 U	2013/09/03	2013/09/04
69315	Standard Chartered Bank - HSI R Bear CBBC Feb 2014 F	2013/09/03	2013/09/04
69449	Credit Suisse AG - HSI R Bear CBBC Nov 2013 S	2013/09/03	2013/09/04
69446	Credit Suisse AG - HSI R Bear CBBC Nov 2013 Y	2013/09/03	2013/09/04
69401	BNP Paribas Arbit Issu B.V. - HSI R Bear CBBC Jan 2014 R	2013/09/03	2013/09/04
69402	BNP Paribas Arbit Issu B.V. - HSI R Bear CBBC Jan 2014 E	2013/09/03	2013/09/04
69457	UBS AG - HSI R Bear CBBC Nov 2013 X	2013/09/03	2013/09/04
60433	J P Morgan SP BV - HSI R Bear CBBC Jan 2014 S	2013/09/03	2013/09/04
67075	UBS AG - China Shenhua R Bear CBBC Jun 2014 A	2013/09/03	2013/09/04
67620	UBS AG - TCH R Bear CBBC Dec 2013 F	2013/09/03	2013/09/04
69874	UBS AG - HSCEI R Bear CBBC Nov 2013 C	2013/09/03	2013/09/04
60434	J P Morgan SP BV - HSI R Bear CBBC Jan 2014 T	2013/09/03	2013/09/04
69623	Goldman Sachs SP (Asia) - HSI R Bear CBBC Jan 2014 H	2013/09/03	2013/09/04
60432	Standard Chartered Bank - HSI R Bear CBBC Jan 2014 G	2013/09/03	2013/09/04
60407	UBS AG - HSI R Bear CBBC Mar 2014 C	2013/09/03	2013/09/04
60397	Credit Suisse AG - HSI R Bear CBBC Dec 2013 W	2013/09/03	2013/09/04
60390	Credit Suisse AG - HSI R Bear CBBC Dec 2013 Q	2013/09/03	2013/09/04
67931	HK Bank - TCH R Bear CBBC Jan 2014 C	2013/09/03	2013/09/04
69939	J P Morgan SP BV - HSI R Bear CBBC Dec 2013 W	2013/09/03	2013/09/04
69907	Credit Suisse AG - HSI R Bear CBBC Dec 2013 M	2013/09/03	2013/09/04
69895	BNP Paribas Arbit Issu B.V. - HSI R Bear CBBC Jan 2014 X	2013/09/03	2013/09/04
69701	SGA Societe Generale Acceptance N.V.-HSI R Bear CBBC Dec13 E	2013/09/03	2013/09/04
69861	HK Bank - HSI R Bear CBBC Feb 2014 H	2013/09/03	2013/09/04
69683	Goldman Sachs SP (Asia) - HSI R Bear CBBC Jan 2014 K	2013/09/03	2013/09/04
69877	UBS AG - HSI R Bear CBBC Nov 2013 Y	2013/09/03	2013/09/04
69758	BNP Paribas Arbit Issu B.V. - HSI R Bear CBBC Jan 2014 U	2013/09/03	2013/09/04
69769	BNP Paribas Arbit Issu B.V. - HSI R Bear CBBC Jan 2014 V	2013/09/03	2013/09/04
69770	UBS AG - HSI R Bear CBBC Nov 2013 K	2013/09/03	2013/09/04
69806	Credit Suisse AG - HSI R Bear CBBC Nov 2013 U	2013/09/03	2013/09/04
69852	J P Morgan SP BV - HSI R Bear CBBC Jan 2014 R	2013/09/03	2013/09/04
60575	SGA Societe Generale Acceptance N.V.-HSI R Bear CBBC Dec13 I	2013/09/04	2013/09/05
60565	BNP Paribas Arbit Issu B.V. - HSI R Bear CBBC Dec 2013 Z	2013/09/04	2013/09/05
60608	Credit Suisse AG - HSI R Bear CBBC Dec 2013 E	2013/09/04	2013/09/05
60566	BNP Paribas Arbit Issu B.V. - HSI R Bear CBBC Dec 2013 Y	2013/09/04	2013/09/05
60632	Credit Suisse AG - HSI R Bear CBBC Dec 2013 X	2013/09/04	2013/09/05
60638	Credit Suisse AG - HSI R Bear CBBC Dec 2013 Y	2013/09/04	2013/09/05

認購期屆滿之牛熊證(2013)(續)

股份代號	牛熊證	最後 買賣日期	除牌日期
60700	UBS AG - HSI R Bear CBBC Jan 2014 B	2013/09/04	2013/09/05
60701	UBS AG - HSI R Bear CBBC Dec 2013 G	2013/09/04	2013/09/05
60702	UBS AG - HSCEI R Bear CBBC Dec 2013 B	2013/09/04	2013/09/05
60703	UBS AG - TCH R Bear CBBC Jan 2014 C	2013/09/04	2013/09/05
60525	BNP Paribas Arbit Issu B.V. - HSI R Bear CBBC Jan 2014 J	2013/09/04	2013/09/05
60563	Goldman Sachs SP (Asia) - HSI R Bear CBBC Mar 2014 A	2013/09/04	2013/09/05
60562	Goldman Sachs SP (Asia) - HSI R Bear CBBC Jan 2014 P	2013/09/04	2013/09/05
60577	SGA Societe Generale Acceptance N.V.-HSI R Bear CBBC Dec13 J	2013/09/04	2013/09/05
61433	UBS AG - China Life R Bear CBBC Jan 2014 A	2013/09/04	2013/09/05
60564	Goldman Sachs SP (Asia) - HSI R Bear CBBC Feb 2014 A	2013/09/04	2013/09/05
60786	Credit Suisse AG - HSI R Bear CBBC Jan 2014 M	2013/09/05	2013/09/06
60752	UBS AG - HSI R Bear CBBC Feb 2014 U	2013/09/05	2013/09/06
60764	Credit Suisse AG - HSI R Bear CBBC Jan 2014 K	2013/09/05	2013/09/06
60770	Credit Suisse AG - HSI R Bear CBBC Jan 2014 L	2013/09/05	2013/09/06
60751	UBS AG - HSI R Bear CBBC Feb 2014 T	2013/09/05	2013/09/06
60785	SGA Societe Generale Acceptance N.V.-HSI R Bear CBBC Dec13 K	2013/09/05	2013/09/06
69490	BNP Paribas Arbit Issu B.V. - HSI R Bear CBBC Jan 2014 H	2013/09/05	2013/09/06
60790	BNP Paribas Arbit Issu B.V. - HSI R Bear CBBC Dec 2013 X	2013/09/05	2013/09/06
68325	SGA Societe Generale Acceptance N.V.-HSI R Bear CBBC Nov13 I	2013/09/05	2013/09/06
69499	BNP Paribas Arbit Issu B.V. - HSI R Bear CBBC Jan 2014 I	2013/09/05	2013/09/06
60783	Standard Chartered Bank - HSI R Bear CBBC Feb 2014 K	2013/09/05	2013/09/06
60750	J P Morgan SP BV - HSI R Bear CBBC Jan 2014 W	2013/09/05	2013/09/06
60748	J P Morgan SP BV - HSI R Bear CBBC Jan 2014 U	2013/09/05	2013/09/06
69507	J P Morgan SP BV - HSI R Bear CBBC Jan 2014 P	2013/09/05	2013/09/06
69520	J P Morgan SP BV - HSI R Bear CBBC Nov 2013 N	2013/09/05	2013/09/06
69956	SGA Societe Generale Acceptance N.V.-HSI R Bear CBBC Dec13 H	2013/09/05	2013/09/06
69963	Standard Chartered Bank - HSI R Bear CBBC Dec 2013 G	2013/09/05	2013/09/06
69521	J P Morgan SP BV - HSI R Bear CBBC Jan 2014 Q	2013/09/05	2013/09/06
69983	HK Bank - HSI R Bear CBBC Apr 2014 C	2013/09/05	2013/09/06
69860	HK Bank - HSI R Bear CBBC Feb 2014 G	2013/09/05	2013/09/06
69848	Goldman Sachs SP (Asia) - HSI R Bear CBBC Jan 2014 N	2013/09/05	2013/09/06
60749	J P Morgan SP BV - HSI R Bear CBBC Jan 2014 V	2013/09/05	2013/09/06
68595	UBS AG - HSI R Bear CBBC Dec 2013 B	2013/09/05	2013/09/06
68888	Credit Suisse AG - HSI R Bear CBBC Nov 2013 T	2013/09/05	2013/09/06
68864	UBS AG - HSI R Bear CBBC Jan 2014 W	2013/09/05	2013/09/06
68863	Standard Chartered Bank - HSI R Bear CBBC Feb 2014 E	2013/09/05	2013/09/06
68755	J P Morgan SP BV - HSI R Bear CBBC Nov 2013 P	2013/09/05	2013/09/06
68730	Credit Suisse AG - HSI R Bear CBBC Nov 2013 R	2013/09/05	2013/09/06
69033	UBS AG - HSI R Bear CBBC Dec 2013 N	2013/09/05	2013/09/06
68603	Goldman Sachs SP (Asia) - HSI R Bear CBBC Dec 2013 N	2013/09/05	2013/09/06
68596	UBS AG - HSI R Bear CBBC Nov 2013 W	2013/09/05	2013/09/06
68594	BNP Paribas Arbit Issu B.V. - HSI R Bear CBBC Jan 2014 L	2013/09/05	2013/09/06
68592	Credit Suisse AG - HSI R Bear CBBC Nov 2013 L	2013/09/05	2013/09/06
61046	HK Bank - HSCEI R Bear CBBC Nov 2013 D	2013/09/05	2013/09/06
68317	UBS AG - HSI R Bear CBBC Nov 2013 V	2013/09/05	2013/09/06
68418	Credit Suisse AG - HSI R Bear CBBC Dec 2013 D	2013/09/05	2013/09/06
68401	BNP Paribas Arbit Issu B.V. - HSI R Bear CBBC Jan 2014 A	2013/09/05	2013/09/06
68628	SGA Societe Generale Acceptance N.V.-HSI R Bear CBBC Nov13 K	2013/09/05	2013/09/06
69124	Credit Suisse AG - HSI R Bear CBBC Nov 2013 P	2013/09/05	2013/09/06
69149	Citigroup Global Mkt H Inc. - HSI R Bear CBBC Nov 2013 G	2013/09/05	2013/09/06
69050	Credit Suisse AG - HSI R Bear CBBC Nov 2013 Z	2013/09/05	2013/09/06
69138	Goldman Sachs SP (Asia) - HSI R Bear CBBC Jan 2014 B	2013/09/05	2013/09/06
69128	UBS AG - HSI R Bear CBBC Jan 2014 X	2013/09/05	2013/09/06
69143	Citigroup Global Mkt H Inc. - HSI R Bear CBBC Nov 2013 Z	2013/09/05	2013/09/06
69127	Credit Suisse AG - HSI R Bear CBBC Nov 2013 F	2013/09/05	2013/09/06
69139	Goldman Sachs SP (Asia) - HSI R Bear CBBC Jan 2014 C	2013/09/05	2013/09/06
66848	HK Bank - China Shenhua R Bear CBBC Mar 2014 A	2013/09/05	2013/09/06
69450	Credit Suisse AG - HSI R Bear CBBC Nov 2013 A	2013/09/05	2013/09/06
69452	UBS AG - HSI R Bear CBBC Dec 2013 O	2013/09/05	2013/09/06
67789	HK Bank - Sinopec Corp R Bear CBBC Apr 2014 A	2013/09/06	2013/09/09
65583	HK Bank - SHK Ppt R Bear CBBC Sep 2013 B	2013/09/06	2013/09/10
67100	UBS AG - CNBM R Bear CBBC Sep 2013 A	2013/09/06	2013/09/10
69858	HK Bank - HSI R Bear CBBC Mar 2014 D	2013/09/06	2013/09/09
68597	Goldman Sachs SP (Asia) - HSI R Bear CBBC Dec 2013 M	2013/09/06	2013/09/09
60758	HK Bank - AIA R Bull CBBC Sep 2013 C	2013/09/06	2013/09/10
60828	Credit Suisse AG - HSI R Bear CBBC Jan 2014 N	2013/09/06	2013/09/09
60960	Citigroup Global Mkt H Inc. - HSI R Bear CBBC Dec 2013 O	2013/09/06	2013/09/09
60941	J P Morgan SP BV - HSI R Bear CBBC Jan 2014 X	2013/09/06	2013/09/09
60855	UBS AG - HSI R Bear CBBC Dec 2013 Z	2013/09/06	2013/09/09
60072	UBS AG - HSBC R Bear CBBC Sep 2013 A	2013/09/06	2013/09/10
69019	SGA Societe Generale Acceptance N.V.-HSI R Bear CBBC Nov13 A	2013/09/06	2013/09/09
60974	Citigroup Global Mkt H Inc. - HSI R Bear CBBC Dec 2013 P	2013/09/06	2013/09/09
69900	UBS AG - HSI R Bear CBBC Sep 2013 A	2013/09/09	2013/09/10
66632	HK Bank - TCH R Bear CBBC Feb 2014 B	2013/09/09	2013/09/10
64457	UBS AG - HSI R Bear CBBC Jan 2014 O	2013/09/09	2013/09/10
62775	Credit Suisse AG - CSOP A50 ETF R Bear CBBC Jan 2014 A	2013/09/09	2013/09/10
62045	UBS AG - A50 China R Bear CBBC Jan 2014 A	2013/09/09	2013/09/10
61653	HK Bank - A50 R Bear CBBC Nov 2013 C	2013/09/09	2013/09/10
67780	HK Bank - HSI R Bear CBBC Jan 2014 C	2013/09/09	2013/09/10
61543	Credit Suisse AG - A50 China R Bear CBBC Jan 2014 B	2013/09/09	2013/09/10
60465	UBS AG - HSI R Bear CBBC Dec 2013 J	2013/09/09	2013/09/10
60367	J P Morgan SP BV - HSI R Bear CBBC Nov 2013 O	2013/09/09	2013/09/10
60233	BNP Paribas Arbit Issu B.V. - HSI R Bear CBBC Dec 2013 V	2013/09/09	2013/09/10
60180	SGA Societe Generale Acceptance N.V.-HSI R Bear CBBC Sep13 L	2013/09/09	2013/09/10
60001	J P Morgan SP BV - HSI R Bear CBBC Dec 2013 E	2013/09/09	2013/09/10
61137	UBS AG - HSI R Bear CBBC Mar 2014 D	2013/09/09	2013/09/10
60175	BNP Paribas Arbit Issu B.V. - HSI R Bear CBBC Dec 2013 T	2013/09/09	2013/09/10

認購期屆滿之牛熊證(2013)(續)

股份代號	牛熊證	最後 買賣日期	除牌日期
60114	J P Morgan SP BV - HSI R Bear CBBC Dec 2013 F	2013/09/09	2013/09/10
69971	Credit Suisse AG - HSI R Bear CBBC Sep 2013 N	2013/09/09	2013/09/10
60087	Goldman Sachs SP (Asia) - HSI R Bear CBBC Sep 2013 O	2013/09/09	2013/09/10
60743	UBS AG - HSCEI R Bear CBBC Sep 2013 D	2013/09/09	2013/09/10
61163	BNP Paribas Arbit Issu B.V. - HSI R Bear CBBC Jan 2014 Z	2013/09/09	2013/09/10
67147	HK Bank - CNOOC R Bear CBBC Apr 2014 A	2013/09/09	2013/09/10
66943	UBS AG - TCH R Bear CBBC Dec 2013 E	2013/09/09	2013/09/10
61786	Citigroup Global Mkt H Inc. - HSI R Bear CBBC Dec 2013 Q	2013/09/09	2013/09/10
61785	J P Morgan SP BV - HSI R Bear CBBC Jan 2014 Y	2013/09/09	2013/09/10
61696	Credit Suisse AG - HSI R Bear CBBC Feb 2014 R	2013/09/09	2013/09/10
61511	UBS AG - HSI R Bear CBBC Dec 2013 F	2013/09/09	2013/09/10
61335	Credit Suisse AG - HSI R Bear CBBC Dec 2013 R	2013/09/09	2013/09/10
61303	Credit Suisse AG - HSI R Bear CBBC Dec 2013 I	2013/09/09	2013/09/10
61302	Credit Suisse AG - HSI R Bear CBBC Dec 2013 H	2013/09/09	2013/09/10
61273	Credit Suisse AG - HSI R Bear CBBC Dec 2013 F	2013/09/09	2013/09/10
61252	Credit Suisse AG - HSI R Bear CBBC Dec 2013 Z	2013/09/09	2013/09/10
61114	UBS AG - HSI R Bear CBBC Dec 2013 I	2013/09/09	2013/09/10
61164	BNP Paribas Arbit Issu B.V. - HSI R Bear CBBC Jan 2014 W	2013/09/09	2013/09/10
66692	Credit Suisse AG - HSI R Bear CBBC Nov 2013 I	2013/09/09	2013/09/10
61162	BNP Paribas Arbit Issu B.V. - HSI R Bear CBBC Jan 2014 Y	2013/09/09	2013/09/10
61160	BNP Paribas Arbit Issu B.V. - HSI R Bear CBBC Jan 2014 K	2013/09/09	2013/09/10
60468	HK Bank - Galaxy Ent R Bear CBBC Apr 2014 A	2013/09/09	2013/09/10
61115	UBS AG - HSI R Bear CBBC Dec 2013 E	2013/09/09	2013/09/10
69850	UBS AG - HSI R Bear CBBC Sep 2013 Y	2013/09/09	2013/09/10
61101	UBS AG - HSI R Bear CBBC Jan 2014 C	2013/09/09	2013/09/10
61100	Standard Chartered Bank - HSI R Bear CBBC Jan 2014 H	2013/09/09	2013/09/10
61076	Standard Chartered Bank - HSI R Bear CBBC Feb 2014 L	2013/09/09	2013/09/10
61075	SGA Societe Generale Acceptance N.V.-HSI R Bear CBBC Dec13 N	2013/09/09	2013/09/10
60997	SGA Societe Generale Acceptance N.V.-HSI R Bear CBBC Dec13 M	2013/09/09	2013/09/10
60993	SGA Societe Generale Acceptance N.V.-HSI R Bear CBBC Dec13 L	2013/09/09	2013/09/10
61249	BNP Paribas Arbit Issu B.V. - HSI R Bear CBBC Jan 2014 F	2013/09/09	2013/09/10
68889	Credit Suisse AG - HSI R Bear CBBC Nov 2013 V	2013/09/09	2013/09/10
69764	J P Morgan SP BV - HSI R Bear CBBC Nov 2013 H	2013/09/09	2013/09/10
69778	SGA Societe Generale Acceptance N.V.-HSI R Bear CBBC Sep 13B	2013/09/09	2013/09/10
69742	BNP Paribas Arbit Issu B.V. - HSI R Bear CBBC Dec 2013 L	2013/09/09	2013/09/10
69721	Merrill Lynch Int'l & Co. C.V. - HSI R Bear CBBC Nov 2013 B	2013/09/09	2013/09/10
69716	Citigroup Global Mkt H Inc. - HSI R Bear CBBC Jan 2014 B	2013/09/09	2013/09/10
69715	Citigroup Global Mkt H Inc. - HSI R Bear CBBC Jan 2014 A	2013/09/09	2013/09/10
69841	Credit Suisse AG - HSI R Bear CBBC Sep 2013 H	2013/09/09	2013/09/10
69876	UBS AG - HSI R Bear CBBC Jan 2014 Z	2013/09/09	2013/09/10
69782	Standard Chartered Bank - HSI R Bear CBBC Oct 2013 F	2013/09/09	2013/09/10
69791	UBS AG - HSI R Bear CBBC Sep 2013 W	2013/09/09	2013/09/10
69743	BNP Paribas Arbit Issu B.V. - HSI R Bear CBBC Dec 2013 M	2013/09/09	2013/09/10
69080	SGA Societe Generale Acceptance N.V.-HSI R Bear CBBC Nov13 P	2013/09/09	2013/09/10
69815	Credit Suisse AG - HSI R Bear CBBC Sep 2013 F	2013/09/09	2013/09/10
69888	UBS AG - HSI R Bear CBBC Feb 2014 R	2013/09/09	2013/09/10
69816	Credit Suisse AG - HSI R Bear CBBC Oct 2013 M	2013/09/09	2013/09/10
65842	SGA Societe Generale Acceptance N.V.-HSI R Bear CBBC Nov13 G	2013/09/10	2013/09/11
66852	HK Bank - ICBC R Bear CBBC Jan 2014 A	2013/09/10	2013/09/11
61973	UBS AG - HSI R Bear CBBC Dec 2013 K	2013/09/10	2013/09/11
61976	UBS AG - HSI R Bear CBBC Dec 2013 D	2013/09/10	2013/09/11
69722	Merrill Lynch Int'l & Co. C.V. - HSI R Bear CBBC Nov 2013 C	2013/09/10	2013/09/11
69723	Merrill Lynch Int'l & Co. C.V. - HSI R Bear CBBC Nov 2013 D	2013/09/10	2013/09/11
62205	Citigroup Global Mkt H Inc. - HSI R Bear CBBC Dec 2013 R	2013/09/10	2013/09/11
66695	Credit Suisse AG - HSI R Bear CBBC Jan 2014 C	2013/09/10	2013/09/11
61562	UBS AG - HSI R Bear CBBC Dec 2013 H	2013/09/10	2013/09/11
67329	J P Morgan SP BV - HSI R Bear CBBC Nov 2013 B	2013/09/10	2013/09/11
62049	UBS AG - CSOP A50 ETF R Bear CBBC Jan 2014 A	2013/09/10	2013/09/11
67069	UBS AG - ABC R Bear CBBC Mar 2014 A	2013/09/10	2013/09/11
62218	Standard Chartered Bank - HSI R Bear CBBC Feb 2014 N	2013/09/10	2013/09/11
69750	Goldman Sachs SP (Asia) - HSI R Bear CBBC Sep 2013 C	2013/09/10	2013/09/11
69173	HK Bank - HSI R Bear CBBC Feb 2014 F	2013/09/10	2013/09/11
64322	SGA Societe Generale Acceptance N.V.-HSI R Bear CBBC Nov13 E	2013/09/10	2013/09/11
64283	HK Bank - Minsheng Bank R Bear CBBC Dec 2013 B	2013/09/10	2013/09/11
64139	UBS AG - China Mobile R Bear CBBC Jan 2014 A	2013/09/10	2013/09/11
62209	Standard Chartered Bank - HSI R Bear CBBC Feb 2014 M	2013/09/10	2013/09/11
61911	Credit Suisse AG - HSI R Bear CBBC Jan 2014 Q	2013/09/10	2013/09/11
61891	BNP Paribas Arbit Issu B.V. - HSI R Bear CBBC Jan 2014 Q	2013/09/10	2013/09/11
61889	BNP Paribas Arbit Issu B.V. - HSI R Bear CBBC Jan 2014 G	2013/09/10	2013/09/11
61865	Standard Chartered Bank - HSI R Bear CBBC Jan 2014 J	2013/09/10	2013/09/11
61864	Standard Chartered Bank - HSI R Bear CBBC Jan 2014 I	2013/09/10	2013/09/11
61834	J P Morgan SP BV - HSI R Bear CBBC Jan 2014 A	2013/09/10	2013/09/11
61896	Credit Suisse AG - HSI R Bear CBBC Jan 2014 O	2013/09/10	2013/09/11
61833	J P Morgan SP BV - HSI R Bear CBBC Jan 2014 Z	2013/09/10	2013/09/11
69691	BNP Paribas Arbit Issu B.V. - HSI R Bear CBBC Dec 2013 K	2013/09/10	2013/09/11
61900	Credit Suisse AG - HSI R Bear CBBC Jan 2014 P	2013/09/10	2013/09/11
66851	HK Bank - ABC R Bear CBBC Mar 2014 A	2013/09/10	2013/09/11
61918	Credit Suisse AG - HSI R Bear CBBC Dec 2013 G	2013/09/10	2013/09/11
69754	Goldman Sachs SP (Asia) - HSI R Bear CBBC Sep 2013 F	2013/09/10	2013/09/11
68852	HK Bank - China Mobile R Bear CBBC Mar 2014 A	2013/09/10	2013/09/11
61927	Credit Suisse AG - HSI R Bear CBBC Feb 2014 S	2013/09/10	2013/09/11
67053	Credit Suisse AG - TCH R Bear CBBC Dec 2013 D	2013/09/10	2013/09/11
68589	HK Bank - Sands China R Bear CBBC Apr 2014 A	2013/09/10	2013/09/11
61928	Credit Suisse AG - HSI R Bear CBBC Dec 2013 P	2013/09/10	2013/09/11
61894	SGA Societe Generale Acceptance N.V.-HSI R Bear CBBC Dec13 O	2013/09/10	2013/09/11
69084	SGA Societe Generale Acceptance N.V.-HSI R Bear CBBC Nov13 S	2013/09/10	2013/09/11
61569	UBS AG - ICBC R Bear CBBC Dec 2013 A	2013/09/10	2013/09/11

認購期屆滿之牛熊證(2013)(續)

股份代號	牛熊證	最後 買賣日期	除牌日期
60118	J P Morgan SP BV - HSI R Bear CBBC Nov 2013 M	2013/09/10	2013/09/11
69793	UBS AG - HSI R Bear CBBC Sep 2013 X	2013/09/10	2013/09/11
60176	BNP Paribas Arbit Issu B.V. - HSI R Bear CBBC Dec 2013 U	2013/09/10	2013/09/11
69824	Citigroup Global Mkt H Inc. - HSI R Bear CBBC Jan 2014 E	2013/09/10	2013/09/11
60039	HK Bank - China Mobile R Bear CBBC Oct 2013 A	2013/09/10	2013/09/11
69814	Credit Suisse AG - HSI R Bear CBBC Sep 2013 Z	2013/09/10	2013/09/11
61554	Credit Suisse AG - HSCEI R Bear CBBC Oct 2013 B	2013/09/10	2013/09/11
60011	HK Bank - HSI R Bear CBBC Oct 2013 M	2013/09/10	2013/09/11
69851	UBS AG - HSI R Bear CBBC Sep 2013 Z	2013/09/10	2013/09/11
60885	HK Bank - HSCEI R Bear CBBC Jan 2014 A	2013/09/10	2013/09/11
69845	SGA Societe Generale Acceptance N.V.-HSI R Bear CBBC Sep13 E	2013/09/10	2013/09/11
69760	Goldman Sachs SP (Asia) - HSI R Bear CBBC Sep 2013 I	2013/09/10	2013/09/11
60386	Credit Suisse AG - HSI R Bear CBBC Dec 2013 A	2013/09/10	2013/09/11
69875	UBS AG - HSI R Bear CBBC Jan 2014 Y	2013/09/10	2013/09/11
69901	UBS AG - HSI R Bear CBBC Oct 2013 W	2013/09/10	2013/09/11
68809	HK Bank - HSI R Bear CBBC Jan 2014 F	2013/09/11	2013/09/12
60307	UBS AG - HSCEI R Bear CBBC Oct 2013 B	2013/09/11	2013/09/12
60213	HK Bank - China Life R Bear CBBC Nov 2013 B	2013/09/11	2013/09/12
66693	Credit Suisse AG - HSI R Bear CBBC Nov 2013 M	2013/09/11	2013/09/12
60374	HK Bank - HSI R Bear CBBC Dec 2013 F	2013/09/11	2013/09/12
61595	UBS AG - HSI R Bear CBBC Mar 2014 E	2013/09/11	2013/09/12
66982	HK Bank - Ping An R Bear CBBC Feb 2014 A	2013/09/11	2013/09/12
60078	UBS AG - China Life R Bear CBBC Nov 2013 A	2013/09/11	2013/09/12
60062	BNP Paribas Arbit Issu B.V. - HSI R Bear CBBC Dec 2013 P	2013/09/11	2013/09/12
69689	BNP Paribas Arbit Issu B.V. - HSI R Bear CBBC Dec 2013 I	2013/09/11	2013/09/12
69974	UBS AG - HSI R Bear CBBC Oct 2013 X	2013/09/11	2013/09/12
60002	J P Morgan SP BV - HSI R Bear CBBC Nov 2013 K	2013/09/11	2013/09/12
69928	Citigroup Global Mkt H Inc. - HSI R Bear CBBC Nov 2013 A	2013/09/11	2013/09/12
61931	Credit Suisse AG - HSI R Bear CBBC Feb 2014 T	2013/09/11	2013/09/12
69471	Credit Suisse AG - HSI R Bear CBBC Oct 2013 I	2013/09/11	2013/09/12
67393	J P Morgan SP BV - HSI R Bear CBBC Jan 2014 J	2013/09/11	2013/09/12
62300	SGA Societe Generale Acceptance N.V.-HSI R Bear CBBC Dec13 P	2013/09/11	2013/09/12
62310	Credit Suisse AG - HSI R Bear CBBC Dec 2013 O	2013/09/11	2013/09/12
62311	Credit Suisse AG - HSI R Bear CBBC Dec 2013 M	2013/09/11	2013/09/12
62312	UBS AG - HSI R Bear CBBC Mar 2014 G	2013/09/11	2013/09/12
60060	SGA Societe Generale Acceptance N.V.-HSI R Bear CBBC Sep 13I	2013/09/11	2013/09/12
64025	UBS AG - TCH R Bear CBBC Jan 2014 A	2013/09/11	2013/09/12
66129	SGA Societe Generale Acceptance N.V.-HSI R Bear CBBC Nov 13H	2013/09/11	2013/09/12
69772	HK Bank - HSI R Bear CBBC Sep 2013 L	2013/09/11	2013/09/12
69690	BNP Paribas Arbit Issu B.V. - HSI R Bear CBBC Dec 2013 J	2013/09/11	2013/09/12
69749	Goldman Sachs SP (Asia) - HSI R Bear CBBC Sep 2013 B	2013/09/11	2013/09/12
66682	Credit Suisse AG - HSI R Bear CBBC Dec 2013 S	2013/09/11	2013/09/12
64400	UBS AG - HSI R Bear CBBC Jan 2014 N	2013/09/11	2013/09/12
61542	Credit Suisse AG - A50 China R Bear CBBC Jan 2014 A	2013/09/11	2013/09/12
69763	J P Morgan SP BV - HSI R Bear CBBC Nov 2013 G	2013/09/11	2013/09/12
65886	UBS AG - HSI R Bear CBBC Feb 2014 K	2013/09/11	2013/09/12
68446	Credit Suisse AG - HSI R Bear CBBC Dec 2013 J	2013/09/11	2013/09/12
69724	Merrill Lynch Int'l & Co. C.V. - HSI R Bear CBBC Nov 2013 E	2013/09/11	2013/09/12
69513	Citigroup Global Mkt H Inc. - HSI R Bear CBBC Dec 2013 H	2013/09/11	2013/09/12
69717	Citigroup Global Mkt H Inc. - HSI R Bear CBBC Jan 2014 C	2013/09/11	2013/09/12
69781	Standard Chartered Bank - HSI R Bear CBBC Oct 2013 E	2013/09/11	2013/09/12
62342	Standard Chartered Bank - HSI R Bear CBBC Dec 2013 H	2013/09/12	2013/09/13
62347	Credit Suisse AG - HSI R Bear CBBC Feb 2014 U	2013/09/12	2013/09/13
60795	HK Bank - CUni R Bear CBBC Oct 2013 B	2013/09/12	2013/09/13
62346	UBS AG - HSI R Bear CBBC Jan 2014 D	2013/09/12	2013/09/13
61611	HK Bank - CSOP A50 ETF R Bear CBBC Dec 2013 A	2013/09/12	2013/09/13
62345	UBS AG - HSI R Bear CBBC Feb 2014 W	2013/09/12	2013/09/13
66639	HK Bank - TCH R Bear CBBC Mar 2014 A	2013/09/12	2013/09/13
62353	SGA Societe Generale Acceptance N.V.-HSI R Bear CBBC Dec13 Q	2013/09/12	2013/09/13
62343	Standard Chartered Bank - HSI R Bear CBBC Feb 2014 O	2013/09/12	2013/09/13
62330	BNP Paribas Arbit Issu B.V. - HSI R Bear CBBC Jan 2014 S	2013/09/12	2013/09/13
62348	Credit Suisse AG - HSI R Bear CBBC Feb 2014 V	2013/09/12	2013/09/13
61654	HK Bank - A50 R Bear CBBC Nov 2013 D	2013/09/12	2013/09/13
62364	Credit Suisse AG - HSI R Bear CBBC Feb 2014 X	2013/09/12	2013/09/13
62331	BNP Paribas Arbit Issu B.V. - HSI R Bear CBBC Jan 2014 T	2013/09/12	2013/09/13
68003	UBS AG - TCH R Bear CBBC Feb 2014 B	2013/09/12	2013/09/13
62349	Credit Suisse AG - HSI R Bear CBBC Feb 2014 W	2013/09/12	2013/09/13
62329	J P Morgan SP BV - HSI R Bear CBBC Jan 2014 C	2013/09/12	2013/09/13
61430	UBS AG - A50 China R Bear CBBC Nov 2013 A	2013/09/12	2013/09/13
62344	UBS AG - HSI R Bear CBBC Dec 2013 Y	2013/09/12	2013/09/13
65805	HK Bank - A50 R Bear CBBC Sep 2013 B	2013/09/13	2013/09/17
60728	UBS AG - Evergrande R Bear CBBC Sep 2013 A	2013/09/13	2013/09/17
62577	Credit Suisse AG - HSI R Bear CBBC Dec 2013 Q	2013/09/13	2013/09/16
62564	J P Morgan SP BV - HSI R Bear CBBC Jan 2014 D	2013/09/13	2013/09/16
67256	UBS AG - A50 China R Bear CBBC Sep 2013 A	2013/09/13	2013/09/17
60053	UBS AG - SHK Ppt R Bear CBBC Sep 2013 A	2013/09/13	2013/09/17
64865	HK Bank - China Tel R Bear CBBC Sep 2013 A	2013/09/13	2013/09/17
62654	Goldman Sachs SP (Asia) - HSI R Bear CBBC Jan 2014 U	2013/09/13	2013/09/16
62511	HK Bank - China Shenhua R Bull CBBC Jul 2014 B	2013/09/13	2013/09/16
60568	UBS AG - CC Bank R Bear CBBC Sep 2013 A	2013/09/13	2013/09/17
62557	SGA Societe Generale Acceptance N.V.-HSI R Bear CBBC Dec13 T	2013/09/13	2013/09/16
62561	UBS AG - HSI R Bear CBBC Feb 2014 Y	2013/09/13	2013/09/16
62562	UBS AG - HSI R Bear CBBC Apr 2014 F	2013/09/13	2013/09/16
62578	Credit Suisse AG - HSI R Bear CBBC Dec 2013 W	2013/09/13	2013/09/16
63650	HK Bank - CC Bank R Bull CBBC Sep 2013 A	2013/09/13	2013/09/17
62707	SGA Societe Generale Acceptance N.V.-HSI R Bear CBBC Dec13 W	2013/09/16	2013/09/17
62677	SGA Societe Generale Acceptance N.V.-HSI R Bear CBBC Dec13 U	2013/09/16	2013/09/17

認購期屆滿之牛熊證(2013)(續)

股份代號	牛熊證	最後 買賣日期	除牌日期
62779	Citigroup Global Mkt H Inc. - HSI R Bear CBBC Dec 2013 S	2013/09/16	2013/09/17
62682	BNP Paribas Arbit Issu B.V. - HSI R Bear CBBC Jan 2014 V	2013/09/16	2013/09/17
67040	HK Bank - TCH R Bear CBBC Mar 2014 B	2013/09/16	2013/09/17
62695	UBS AG - HSI R Bear CBBC Apr 2014 I	2013/09/16	2013/09/17
62728	Standard Chartered Bank - HSI R Bear CBBC Jan 2014 O	2013/09/16	2013/09/17
62691	Credit Suisse AG - HSI R Bear CBBC Dec 2013 X	2013/09/16	2013/09/17
62690	Credit Suisse AG - HSI R Bear CBBC Dec 2013 E	2013/09/16	2013/09/17
62683	BNP Paribas Arbit Issu B.V. - HSI R Bear CBBC Jan 2014 X	2013/09/16	2013/09/17
68517	J P Morgan SP BV - HSI R Bear CBBC Nov 2013 Q	2013/09/16	2013/09/17
62386	Standard Chartered Bank - HSI R Bear CBBC Feb 2014 P	2013/09/16	2013/09/17
62694	UBS AG - HSI R Bear CBBC Mar 2014 J	2013/09/16	2013/09/17
62722	J P Morgan SP BV - HSI R Bear CBBC Jan 2014 E	2013/09/16	2013/09/17
61493	HK Bank - CC Bank R Bear CBBC Dec 2013 B	2013/09/16	2013/09/17
68530	J P Morgan SP BV - HSI R Bear CBBC Nov 2013 S	2013/09/16	2013/09/17
68459	Credit Suisse AG - HSI R Bear CBBC Dec 2013 K	2013/09/16	2013/09/17
66434	UBS AG - TCH R Bear CBBC Mar 2014 A	2013/09/16	2013/09/17
65873	UBS AG - HSI R Bear CBBC Dec 2013 V	2013/09/16	2013/09/17
67565	HK Bank - HKEx R Bear CBBC Mar 2014 A	2013/09/16	2013/09/17
64393	UBS AG - HSI R Bear CBBC Jan 2014 M	2013/09/16	2013/09/17
69753	Goldman Sachs SP (Asia) - HSI R Bear CBBC Sep 2013 E	2013/09/16	2013/09/17
69514	Citigroup Global Mkt H Inc. - HSI R Bear CBBC Dec 2013 I	2013/09/16	2013/09/17
69759	Goldman Sachs SP (Asia) - HSI R Bear CBBC Sep 2013 H	2013/09/16	2013/09/17
69688	BNP Paribas Arbit Issu B.V. - HSI R Bear CBBC Dec 2013 H	2013/09/16	2013/09/17
69779	SGA Societe Generale Acceptance N.V.-HSI R Bear CBBC Sep 13C	2013/09/16	2013/09/17
60405	SGA Societe Generale Acceptance N.V.-HSI R Bear CBBC Sep13 Q	2013/09/16	2013/09/17
69985	BNP Paribas Arbit Issu B.V. - HSI R Bear CBBC Dec 2013 O	2013/09/16	2013/09/17
60010	J P Morgan SP BV - HSI R Bear CBBC Nov 2013 L	2013/09/16	2013/09/17
68060	Credit Suisse AG - HSI R Bear CBBC Feb 2014 J	2013/09/16	2013/09/17
69460	Citigroup Global Mkt H Inc. - HSI R Bear CBBC Dec 2013 G	2013/09/16	2013/09/17
69849	SGA Societe Generale Acceptance N.V.-HSI R Bear CBBC Sep13 F	2013/09/16	2013/09/17
69085	SGA Societe Generale Acceptance N.V.-HSI R Bear CBBC Nov13 T	2013/09/16	2013/09/17
69687	BNP Paribas Arbit Issu B.V. - HSI R Bear CBBC Dec 2013 G	2013/09/16	2013/09/17
69637	UBS AG - HSI R Bear CBBC Sep 2013 V	2013/09/16	2013/09/17
66700	Credit Suisse AG - HSI R Bear CBBC Jan 2014 D	2013/09/16	2013/09/17
61604	UBS AG - HSI R Bear CBBC Apr 2014 D	2013/09/16	2013/09/17
61819	HK Bank - Galaxy Ent R Bear CBBC Jul 2014 A	2013/09/16	2013/09/17
62321	UBS AG - Galaxy Ent R Bear CBBC Mar 2014 A	2013/09/16	2013/09/17
62008	Standard Chartered Bank - HSI R Bear CBBC Jan 2014 K	2013/09/16	2013/09/17
69730	Merrill Lynch Int'l & Co. C.V. - HSI R Bear CBBC Nov 2013 F	2013/09/16	2013/09/17
62845	Credit Suisse AG - HSI R Bear CBBC Jan 2014 V	2013/09/17	2013/09/18
62855	UBS AG - HSI R Bear CBBC Jan 2014 P	2013/09/17	2013/09/18
62880	SGA Societe Generale Acceptance N.V.-HSI R Bear CBBC Dec13 X	2013/09/17	2013/09/18
62918	Standard Chartered Bank - HSI R Bear CBBC Feb 2014 T	2013/09/17	2013/09/18
62852	UBS AG - HSI R Bear CBBC Dec 2013 C	2013/09/17	2013/09/18
63295	HK Bank - Minsheng Bank R Bull CBBC Sep 2013 A	2013/09/17	2013/09/19
62849	Credit Suisse AG - HSI R Bear CBBC Jan 2014 W	2013/09/17	2013/09/18
62822	BNP Paribas Arbit Issu B.V. - HSI R Bear CBBC Jan 2014 H	2013/09/17	2013/09/18
68523	HK Bank - BOCL R Bull CBBC Sep 2013 A	2013/09/17	2013/09/19
62834	Credit Suisse AG - HSI R Bear CBBC Jan 2014 U	2013/09/17	2013/09/18
62937	Goldman Sachs SP (Asia) - HSI R Bear CBBC Jan 2014 W	2013/09/17	2013/09/18
61004	UBS AG - Sinopec Corp R Bear CBBC Nov 2013 A	2013/09/17	2013/09/18
63144	UBS AG - HSI R Bear CBBC Jan 2014 R	2013/09/18	2013/09/19
63080	SGA Societe Generale Acceptance N.V.-HSI R Bear CBBC Dec13 Z	2013/09/18	2013/09/19
63104	BNP Paribas Arbit Issu B.V. - HSI R Bear CBBC Jan 2014 F	2013/09/18	2013/09/19
63105	BNP Paribas Arbit Issu B.V. - HSI R Bear CBBC Jan 2014 K	2013/09/18	2013/09/19
61444	UBS AG - HKEx R Bear CBBC Dec 2013 A	2013/09/18	2013/09/19
61018	UBS AG - Cheung Kong R Bear CBBC Dec 2013 A	2013/09/18	2013/09/19
60377	HK Bank - Cheung Kong R Bear CBBC Nov 2013 B	2013/09/18	2013/09/19
63140	UBS AG - HSI R Bear CBBC Feb 2014 E	2013/09/18	2013/09/19
63131	Credit Suisse AG - HSI R Bear CBBC Dec 2013 Y	2013/09/18	2013/09/19
63145	Credit Suisse AG - HSI R Bear CBBC Dec 2013 F	2013/09/18	2013/09/19
63148	Goldman Sachs SP (Asia) - HSI R Bear CBBC Jan 2014 Z	2013/09/18	2013/09/19
63149	Goldman Sachs SP (Asia) - HSI R Bear CBBC Jan 2014 G	2013/09/18	2013/09/19
63151	Standard Chartered Bank - HSI R Bear CBBC Dec 2013 J	2013/09/18	2013/09/19
63154	J P Morgan SP BV - HSI R Bear CBBC Jan 2014 F	2013/09/18	2013/09/19
69990	HK Bank - AIA R Bear CBBC Mar 2014 B	2013/09/18	2013/09/19
63133	Credit Suisse AG - HSI R Bear CBBC Dec 2013 D	2013/09/18	2013/09/19
69768	HK Bank - HSI R Bear CBBC Oct 2013 L	2013/09/19	2013/09/23
69774	HK Bank - HSI R Bear CBBC Nov 2013 M	2013/09/19	2013/09/23
69059	Goldman Sachs SP (Asia) - HSI R Bear CBBC Dec 2013 R	2013/09/19	2013/09/23
67057	SGA Societe Generale Acceptance N.V.-HSI R Bear CBBC Nov13 L	2013/09/19	2013/09/23
66170	UBS AG - HSI R Bear CBBC Feb 2014 M	2013/09/19	2013/09/23
69756	Goldman Sachs SP (Asia) - HSI R Bear CBBC Sep 2013 G	2013/09/19	2013/09/23
60849	UBS AG - SHK Ppt R Bear CBBC Sep 2013 B	2013/09/19	2013/09/24
66689	Credit Suisse AG - HSI R Bear CBBC Dec 2013 U	2013/09/19	2013/09/23
63156	HK Bank - HSI R Bear CBBC Mar 2014 E	2013/09/19	2013/09/23
66687	Credit Suisse AG - HSI R Bear CBBC Dec 2013 T	2013/09/19	2013/09/23
66359	SGA Societe Generale Acceptance N.V.-HSI R Bear CBBC Nov13 J	2013/09/19	2013/09/23
69748	Goldman Sachs SP (Asia) - HSI R Bear CBBC Sep 2013 A	2013/09/19	2013/09/23
63652	HK Bank - CC Bank R Bear CBBC Sep 2013 A	2013/09/19	2013/09/24
69747	Credit Suisse AG - HSI R Bear CBBC Sep 2013 Y	2013/09/19	2013/09/23
60671	UBS AG - Li & Fung R Bear CBBC Sep 2013 A	2013/09/19	2013/09/24
66702	Credit Suisse AG - HSI R Bear CBBC Feb 2014 B	2013/09/19	2013/09/23
69604	BNP Paribas Arbit Issu B.V. - HSI R Bear CBBC Dec 2013 C	2013/09/19	2013/09/23
69580	Merrill Lynch Int'l & Co. C.V. - HSI R Bear CBBC Oct 2013 F	2013/09/19	2013/09/23
67233	SGA Societe Generale Acceptance N.V.-HSI R Bear CBBC Nov13 O	2013/09/19	2013/09/23
69630	Merrill Lynch Int'l & Co. C.V. - HSI R Bear CBBC Oct 2013 H	2013/09/19	2013/09/23

認購期屆滿之牛熊證(2013)(續)

股份代號	牛熊證	最後 買賣日期	除牌日期
69140	Goldman Sachs SP (Asia) - HSI R Bear CBBC Jan 2014 D	2013/09/19	2013/09/23
69634	BNP Paribas Arbit Issu B.V. - HSI R Bear CBBC Dec 2013 D	2013/09/19	2013/09/23
61621	UBS AG - HSI R Bear CBBC Apr 2014 E	2013/09/19	2013/09/23
67594	UBS AG - Sands China R Bull CBBC Sep 2013 A	2013/09/19	2013/09/24
69767	HK Bank - HSI R Bear CBBC Nov 2013 L	2013/09/19	2013/09/23
69606	Citigroup Global Mkt H Inc. - HSI R Bear CBBC Dec 2013 K	2013/09/19	2013/09/23
66187	UBS AG - China Life R Bear CBBC Sep 2013 A	2013/09/19	2013/09/24
63169	UBS AG - HSI R Bear CBBC Dec 2013 M	2013/09/19	2013/09/23
63168	UBS AG - HSI R Bear CBBC Apr 2014 K	2013/09/19	2013/09/23
63167	Credit Suisse AG - HSI R Bear CBBC Jan 2014 Y	2013/09/19	2013/09/23
63166	Credit Suisse AG - HSI R Bear CBBC Jan 2014 X	2013/09/19	2013/09/23
63191	J P Morgan SP BV - HSI R Bear CBBC Jan 2014 G	2013/09/19	2013/09/23
65856	UBS AG - HSI R Bear CBBC Dec 2013 U	2013/09/19	2013/09/23
69398	J P Morgan SP BV - HSI R Bear CBBC Oct 2013 C	2013/09/19	2013/09/23
61960	Credit Suisse AG - HSI R Bear CBBC Jan 2014 S	2013/09/19	2013/09/23
64382	UBS AG - HSI R Bear CBBC Jan 2014 L	2013/09/19	2013/09/23
69649	J P Morgan SP BV - HSI R Bear CBBC Dec 2013 B	2013/09/19	2013/09/23
62536	Standard Chartered Bank - HSI R Bear CBBC Jan 2014 M	2013/09/19	2013/09/23
62679	Standard Chartered Bank - HSI R Bear CBBC Dec 2013 I	2013/09/19	2013/09/23
69950	J P Morgan SP BV - HSI R Bear CBBC Nov 2013 J	2013/09/19	2013/09/23
69686	BNP Paribas Arbit Issu B.V. - HSI R Bear CBBC Dec 2013 F	2013/09/19	2013/09/23
69648	J P Morgan SP BV - HSI R Bear CBBC Nov 2013 F	2013/09/19	2013/09/23
65553	UBS AG - HSI R Bear CBBC Oct 2013 J	2013/09/19	2013/09/23
65872	UBS AG - HSI R Bear CBBC Feb 2014 J	2013/09/19	2013/09/23
67059	SGA Societe Generale Acceptance N.V.-HSI R Bear CBBC Nov13 M	2013/09/19	2013/09/23
69629	Merrill Lynch Int'l & Co. C.V. - HSI R Bear CBBC Oct 2013 G	2013/09/19	2013/09/23
69515	Citigroup Global Mkt H Inc. - HSI R Bear CBBC Dec 2013 J	2013/09/19	2013/09/23
62387	Standard Chartered Bank - HSI R Bear CBBC Feb 2014 Q	2013/09/19	2013/09/23
62392	BNP Paribas Arbit Issu B.V. - HSI R Bear CBBC Jan 2014 E	2013/09/19	2013/09/23
69685	BNP Paribas Arbit Issu B.V. - HSI R Bear CBBC Dec 2013 E	2013/09/19	2013/09/23
69780	SGA Societe Generale Acceptance N.V.-HSI R Bear CBBC Sep 13D	2013/09/19	2013/09/23
69951	J P Morgan SP BV - HSI R Bear CBBC Dec 2013 D	2013/09/19	2013/09/23
68516	J P Morgan SP BV - HSI R Bear CBBC Jan 2014 N	2013/09/19	2013/09/23
68408	BNP Paribas Arbit Issu B.V. - HSI R Bear CBBC Jan 2014 B	2013/09/19	2013/09/23
68839	HK Bank - HSI R Bear CBBC Feb 2014 E	2013/09/19	2013/09/23
64364	UBS AG - HSI R Bear CBBC Jan 2014 K	2013/09/19	2013/09/23
62503	Goldman Sachs SP (Asia) - HSI R Bear CBBC Jan 2014 T	2013/09/19	2013/09/23
61959	Credit Suisse AG - HSI R Bear CBBC Jan 2014 R	2013/09/19	2013/09/23
60126	Credit Suisse AG - HSI R Bear CBBC Nov 2013 G	2013/09/19	2013/09/23
60020	UBS AG - HSI R Bear CBBC Feb 2014 A	2013/09/19	2013/09/23
68464	Credit Suisse AG - HSI R Bear CBBC Dec 2013 L	2013/09/19	2013/09/23
68694	UBS AG - TCH R Bull CBBC Sep 2013 A	2013/09/19	2013/09/24
63224	SGA Societe Generale Acceptance N.V.-HSI R Bear CBBC Dec13 D	2013/09/23	2013/09/24
63247	UBS AG - HSI R Bear CBBC Dec 2013 R	2013/09/23	2013/09/24
63245	Credit Suisse AG - HSI R Bear CBBC Dec 2013 R	2013/09/23	2013/09/24
63234	Credit Suisse AG - HSI R Bear CBBC Dec 2013 H	2013/09/23	2013/09/24
63216	J P Morgan SP BV - HSI R Bear CBBC Jan 2014 B	2013/09/23	2013/09/24
63249	UBS AG - HSI R Bear CBBC Jan 2014 S	2013/09/23	2013/09/24
63251	UBS AG - HSI R Bear CBBC Jan 2014 T	2013/09/23	2013/09/24
63255	Citigroup Global Mkt H Inc. - HSI R Bear CBBC Jan 2014 H	2013/09/23	2013/09/24
61660	HK Bank - BOCL R Bear CBBC Feb 2014 A	2013/09/23	2013/09/24
64098	UBS AG - Hutchison R Bear CBBC Feb 2014 A	2013/09/23	2013/09/24
67695	HK Bank - Hutchison R Bear CBBC Nov 2013 A	2013/09/23	2013/09/24
63203	HK Bank - A50 R Bull CBBC Jun 2014 A	2013/09/23	2013/09/24
63242	Credit Suisse AG - HSI R Bear CBBC Dec 2013 I	2013/09/23	2013/09/24
63290	UBS AG - HSI R Bear CBBC Mar 2014 O	2013/09/24	2013/09/25
63259	BNP Paribas Arbit Issu B.V. - HSI R Bear CBBC Jan 2014 W	2013/09/24	2013/09/25
63178	UBS AG - A50 China R Bull CBBC Apr 2014 D	2013/09/24	2013/09/25
63278	Credit Suisse AG - HSI R Bear CBBC Jan 2014 Z	2013/09/24	2013/09/25
63289	Standard Chartered Bank - HSI R Bear CBBC Feb 2014 V	2013/09/24	2013/09/25
63280	Credit Suisse AG - HSI R Bear CBBC Jan 2014 A	2013/09/24	2013/09/25
63287	Standard Chartered Bank - HSI R Bear CBBC Feb 2014 U	2013/09/24	2013/09/25
63282	Credit Suisse AG - HSI R Bear CBBC Jan 2014 B	2013/09/24	2013/09/25
63285	Standard Chartered Bank - HSI R Bear CBBC Jan 2014 P	2013/09/24	2013/09/25
63257	SGA Societe Generale Acceptance N.V.-HSI R Bear CBBC Dec13 F	2013/09/24	2013/09/25
63355	J P Morgan SP BV - HSI R Bull CBBC Jul 2014 C	2013/09/24	2013/09/25
63365	Citigroup Global Mkt H Inc. - HSI R Bear CBBC Jan 2014 I	2013/09/24	2013/09/25
63363	Standard Chartered Bank - HSI R Bull CBBC Mar 2014 C	2013/09/24	2013/09/25
63343	Credit Suisse AG - HSI R Bull CBBC Aug 2014 N	2013/09/24	2013/09/25
63158	HK Bank - CSOP A50 ETF R Bull CBBC Apr 2014 B	2013/09/24	2013/09/25
63291	UBS AG - HSI R Bear CBBC Jan 2014 A	2013/09/24	2013/09/25
63346	BNP Paribas Arbit Issu B.V. - HSI R Bull CBBC Aug 2014 H	2013/09/24	2013/09/25
63344	UBS AG - HSI R Bull CBBC Mar 2014 W	2013/09/24	2013/09/25
63340	Credit Suisse AG - HSI R Bull CBBC Aug 2014 M	2013/09/24	2013/09/25
63204	HK Bank - A50 R Bull CBBC Jul 2014 A	2013/09/24	2013/09/25
63298	J P Morgan SP BV - HSI R Bull CBBC Jun 2014 F	2013/09/24	2013/09/25
63356	Standard Chartered Bank - HSI R Bull CBBC Mar 2014 B	2013/09/24	2013/09/25
63397	UBS AG - HSI R Bull CBBC Dec 2013 Z	2013/09/25	2013/09/26
63337	UBS AG - TCH R Bull CBBC Jul 2014 C	2013/09/25	2013/09/26
61659	HK Bank - Lenovo R Bear CBBC Dec 2013 A	2013/09/25	2013/09/26
63391	Credit Suisse AG - HSI R Bull CBBC Sep 2014 A	2013/09/25	2013/09/26
63420	UBS AG - HSI R Bear CBBC Feb 2014 D	2013/09/25	2013/09/26
63417	Credit Suisse AG - HSI R Bear CBBC Dec 2013 Z	2013/09/25	2013/09/26
63396	UBS AG - HSI R Bull CBBC Jun 2014 Y	2013/09/25	2013/09/26
63392	Credit Suisse AG - HSI R Bull CBBC Sep 2014 B	2013/09/25	2013/09/26
67023	HK Bank - HSI R Bear CBBC Sep 2013 F	2013/09/26	2013/09/30
63157	HK Bank - A50 R Bull CBBC Mar 2014 F	2013/09/26	2013/09/27

認購期屆滿之牛熊證(2013)(續)

股份代號	牛熊證	最後 買賣日期	除牌日期
65196	HK Bank - HSI R Bear CBBC Sep 2013 I	2013/09/26	2013/09/30
65383	HK Bank - HSI R Bear CBBC Sep 2013 E	2013/09/26	2013/09/30
63439	UBS AG - HSI R Bear CBBC Feb 2014 F	2013/09/26	2013/09/27
63884	UBS AG - HSI R Bear CBBC Sep 2013 B	2013/09/26	2013/09/30
69827	Goldman Sachs SP (Asia) - HSI R Bear CBBC Sep 2013 L	2013/09/26	2013/09/30
69829	Goldman Sachs SP (Asia) - HSI R Bear CBBC Sep 2013 M	2013/09/26	2013/09/30
69548	UBS AG - HSCEI R Bear CBBC Sep 2013 A	2013/09/26	2013/09/30
69549	UBS AG - HSCEI R Bear CBBC Sep 2013 B	2013/09/26	2013/09/30
69825	Goldman Sachs SP (Asia) - HSI R Bear CBBC Sep 2013 J	2013/09/26	2013/09/30
65365	Credit Suisse AG - HSI R Bear CBBC Sep 2013 A	2013/09/26	2013/09/30
64837	HK Bank - HSI R Bull CBBC Sep 2013 B	2013/09/26	2013/09/30
64481	UBS AG - HSI R Bear CBBC Sep 2013 C	2013/09/26	2013/09/30
63423	J P Morgan SP BV - HSI R Bull CBBC Jul 2014 D	2013/09/26	2013/09/27
66904	UBS AG - HSI R Bear CBBC Sep 2013 F	2013/09/26	2013/09/30
63429	Credit Suisse AG - HSI R Bull CBBC Sep 2014 D	2013/09/26	2013/09/27
63431	Credit Suisse AG - HSI R Bull CBBC Sep 2014 E	2013/09/26	2013/09/27
60140	UBS AG - HSCEI R Bear CBBC Sep 2013 C	2013/09/26	2013/09/30
60626	HK Bank - HSI R Bear CBBC Sep 2013 G	2013/09/26	2013/09/30
63434	UBS AG - HSI R Bull CBBC Jan 2014 Z	2013/09/26	2013/09/27
63435	UBS AG - HSI R Bull CBBC May 2014 Y	2013/09/26	2013/09/27
63436	Credit Suisse AG - HSI R Bear CBBC Dec 2013 P	2013/09/26	2013/09/27
63393	Credit Suisse AG - HSI R Bull CBBC Sep 2014 C	2013/09/26	2013/09/27
65369	Credit Suisse AG - HSI R Bear CBBC Sep 2013 E	2013/09/26	2013/09/30
65367	Credit Suisse AG - HSI R Bear CBBC Sep 2013 C	2013/09/26	2013/09/30
63299	SGA Societe Generale Acceptance N.V.-HSI R Bull CBBC Jun14 C	2013/09/26	2013/09/27
63345	UBS AG - HSI R Bull CBBC Jul 2014 O	2013/09/26	2013/09/27
69502	SGA Societe Generale Acceptance N.V.-HSI R Bear CBBC Sep13 A	2013/09/26	2013/09/30
66326	UBS AG - HSI R Bear CBBC Sep 2013 E	2013/09/26	2013/09/30
69826	Goldman Sachs SP (Asia) - HSI R Bear CBBC Sep 2013 K	2013/09/26	2013/09/30
63319	BNP Paribas Arbit Issu B.V. - HSI R Bull CBBC Aug 2014 G	2013/09/26	2013/09/27
63320	Goldman Sachs SP (Asia) - HSI R Bull CBBC Jan 2014 T	2013/09/26	2013/09/27
66997	UBS AG - HSI R Bull CBBC Sep 2013 A	2013/09/26	2013/09/30
69134	UBS AG - HSI R Bear CBBC Sep 2013 L	2013/09/26	2013/09/30
65368	Credit Suisse AG - HSI R Bear CBBC Sep 2013 D	2013/09/26	2013/09/30
65622	HK Bank - HSCEI R Bear CBBC Sep 2013 A	2013/09/26	2013/09/30
65366	Credit Suisse AG - HSI R Bear CBBC Sep 2013 B	2013/09/26	2013/09/30
66320	UBS AG - HSI R Bear CBBC Sep 2013 D	2013/09/26	2013/09/30
61823	SGA Societe Generale Acceptance N.V.-HSI R Bull CBBC Sep13 M	2013/09/26	2013/09/30
69008	Credit Suisse AG - HSI R Bear CBBC Sep 2013 Q	2013/09/26	2013/09/30
69010	Credit Suisse AG - HSI R Bear CBBC Sep 2013 S	2013/09/26	2013/09/30
61821	SGA Societe Generale Acceptance N.V.-HSI R Bull CBBC Sep13 L	2013/09/26	2013/09/30
69012	Credit Suisse AG - HSI R Bear CBBC Sep 2013 T	2013/09/26	2013/09/30
63504	BNP Paribas Arbit Issu B.V. - HSI R Bull CBBC Aug 2014 M	2013/09/27	2013/09/30
64074	HK Bank - AIA R Bull CBBC Sep 2013 A	2013/09/27	2013/10/02
63442	Credit Suisse AG - HSI R Bear CBBC Dec 2013 J	2013/09/27	2013/09/30
63441	UBS AG - HSI R Bear CBBC Mar 2014 P	2013/09/27	2013/09/30
67099	UBS AG - HKEx R Bear CBBC Sep 2013 A	2013/09/27	2013/10/02
63444	Credit Suisse AG - HSI R Bear CBBC Dec 2013 M	2013/09/27	2013/09/30
66844	HK Bank - China Life R Bear CBBC Sep 2013 B	2013/09/27	2013/10/02
63486	Goldman Sachs SP (Asia) - HSI R Bull CBBC Jan 2014 Y	2013/09/27	2013/09/30
63484	Goldman Sachs SP (Asia) - HSI R Bull CBBC Jan 2014 W	2013/09/27	2013/09/30
63483	Goldman Sachs SP (Asia) - HSI R Bull CBBC Jan 2014 V	2013/09/27	2013/09/30
63480	SGA Societe Generale Acceptance N.V.-HSI R Bull CBBC Jun14 F	2013/09/27	2013/09/30
63476	SGA Societe Generale Acceptance N.V.-HSI R Bull CBBC Jun14 E	2013/09/27	2013/09/30
63461	Standard Chartered Bank - HSI R Bull CBBC Apr 2014 A	2013/09/27	2013/09/30
63553	J P Morgan SP BV - HSI R Bull CBBC Aug 2014 B	2013/09/27	2013/09/30
63521	Credit Suisse AG - HSI R Bull CBBC Sep 2014 G	2013/09/27	2013/09/30
63458	UBS AG - HSI R Bear CBBC Dec 2013 W	2013/09/27	2013/09/30
63537	UBS AG - HSI R Bull CBBC Feb 2014 L	2013/09/27	2013/09/30
63502	BNP Paribas Arbit Issu B.V. - HSI R Bull CBBC Aug 2014 L	2013/09/27	2013/09/30
63454	SGA Societe Generale Acceptance N.V.-HSI R Bear CBBC Dec13 E	2013/09/27	2013/09/30
63505	BNP Paribas Arbit Issu B.V. - HSI R Bull CBBC Aug 2014 N	2013/09/27	2013/09/30
63459	UBS AG - HSI R Bear CBBC Mar 2014 Q	2013/09/27	2013/09/30
63449	BNP Paribas Arbit Issu B.V. - HSI R Bear CBBC Feb 2014 N	2013/09/27	2013/09/30
63522	Credit Suisse AG - HSI R Bull CBBC Sep 2014 H	2013/09/27	2013/09/30
63485	Goldman Sachs SP (Asia) - HSI R Bull CBBC Jan 2014 X	2013/09/27	2013/09/30
63561	J P Morgan SP BV - HSI R Bull CBBC Aug 2014 C	2013/09/27	2013/09/30
66269	HK Bank - HKEx R Bear CBBC Sep 2013 A	2013/09/27	2013/10/02
60693	HK Bank - CSOP A50 ETF R Bear CBBC Sep 2013 A	2013/09/27	2013/10/02
63538	UBS AG - HSI R Bull CBBC Jul 2014 Q	2013/09/27	2013/09/30
67664	HK Bank - A50 R Bear CBBC Sep 2013 C	2013/09/27	2013/10/02
67768	HK Bank - CNBM R Bear CBBC Sep 2013 B	2013/09/27	2013/10/02
68868	HK Bank - Galaxy Ent R Bull CBBC Sep 2013 B	2013/09/27	2013/10/02
63122	UBS AG - CSOP A50 ETF R Bull CBBC Mar 2014 C	2013/09/27	2013/09/30
69115	UBS AG - Galaxy Ent R Bull CBBC Sep 2013 B	2013/09/27	2013/10/02
63557	J P Morgan SP BV - HSI R Bull CBBC Jul 2014 E	2013/09/27	2013/09/30
61263	HK Bank - ABC R Bear CBBC Sep 2013 C	2013/09/27	2013/10/02
66827	HK Bank - China Life R Bear CBBC Sep 2013 C	2013/09/27	2013/10/02
63544	Citigroup Global Mkt H Inc. - HSI R Bull CBBC Jan 2014 O	2013/09/27	2013/09/30
68582	HK Bank - TCH R Bull CBBC Sep 2013 B	2013/09/27	2013/10/02
60761	HK Bank - SHK Ppt R Bear CBBC Sep 2013 A	2013/09/27	2013/10/02
63433	Credit Suisse AG - HSI R Bear CBBC Dec 2013 G	2013/09/27	2013/09/30
63539	Credit Suisse AG - HSI R Bull CBBC Sep 2014 I	2013/09/27	2013/09/30
66690	UBS AG - HKEx R Bull CBBC Sep 2013 C	2013/09/27	2013/10/02
63590	Credit Suisse AG - HSI R Bull CBBC Sep 2014 M	2013/09/30	2013/10/02
63654	Citigroup Global Mkt H Inc. - HSI R Bull CBBC Mar 2014 N	2013/09/30	2013/10/02
62512	HK Bank - Anhui Conch R Bull CBBC Sep 2014 D	2013/09/30	2013/10/02

認購期屆滿之牛熊證(2013)(續)

股份代號	牛熊證	最後 買賣日期	除牌日期
63649	Standard Chartered Bank - HSI R Bull CBBC Mar 2014 D	2013/09/30	2013/10/02
63613	UBS AG - HSI R Bull CBBC Feb 2014 M	2013/09/30	2013/10/02
63492	BNP Paribas Arbit Issu B.V. - HSI R Bull CBBC Aug 2014 J	2013/09/30	2013/10/02
63602	UBS AG - HSI R Bull CBBC Jun 2014 Z	2013/09/30	2013/10/02
63589	Credit Suisse AG - HSI R Bull CBBC Sep 2014 L	2013/09/30	2013/10/02
63587	Credit Suisse AG - HSI R Bull CBBC Sep 2014 K	2013/09/30	2013/10/02
63567	Credit Suisse AG - HSI R Bull CBBC Sep 2014 J	2013/09/30	2013/10/02
63564	SGA Societe Generale Acceptance N.V.-HSI R Bull CBBC Jun14 H	2013/09/30	2013/10/02
63562	SGA Societe Generale Acceptance N.V.-HSI R Bull CBBC Jun14 G	2013/09/30	2013/10/02
62915	Standard Chartered Bank - HSI R Bull CBBC Feb 2014 S	2013/09/30	2013/10/02
63541	Citigroup Global Mkt H Inc. - HSI R Bull CBBC Jan 2014 N	2013/09/30	2013/10/02
63612	UBS AG - HSI R Bull CBBC Jun 2014 C	2013/09/30	2013/10/02
63184	UBS AG - HSI R Bull CBBC May 2014 X	2013/09/30	2013/10/02
63099	UBS AG - HSI R Bull CBBC Jul 2014 N	2013/09/30	2013/10/02
63101	UBS AG - HSI R Bull CBBC Feb 2014 K	2013/09/30	2013/10/02
63110	Credit Suisse AG - HSI R Bull CBBC Aug 2014 H	2013/09/30	2013/10/02
63112	Credit Suisse AG - HSI R Bull CBBC Aug 2014 I	2013/09/30	2013/10/02
63369	HK Bank - HSI R Bull CBBC Apr 2014 C	2013/09/30	2013/10/02
63364	Citigroup Global Mkt H Inc. - HSI R Bull CBBC Jan 2014 L	2013/09/30	2013/10/02
63395	UBS AG - HSI R Bull CBBC Jul 2014 P	2013/09/30	2013/10/02
62959	Credit Suisse AG - HSI R Bull CBBC May 2014 Y	2013/09/30	2013/10/02
63177	Credit Suisse AG - HSI R Bull CBBC Jul 2014 K	2013/09/30	2013/10/02
63501	BNP Paribas Arbit Issu B.V. - HSI R Bull CBBC Aug 2014 K	2013/09/30	2013/10/02
63339	Credit Suisse AG - HSI R Bull CBBC Aug 2014 L	2013/09/30	2013/10/02
63325	Goldman Sachs SP (Asia) - HSI R Bull CBBC Jan 2014 U	2013/09/30	2013/10/02
63212	Credit Suisse AG - HSI R Bull CBBC Jul 2014 M	2013/09/30	2013/10/02
63318	BNP Paribas Arbit Issu B.V. - HSI R Bull CBBC Aug 2014 F	2013/09/30	2013/10/02
63215	UBS AG - HSI R Bull CBBC Mar 2014 V	2013/09/30	2013/10/02
63292	J P Morgan SP BV - HSI R Bull CBBC Jul 2014 B	2013/09/30	2013/10/02
63147	Goldman Sachs SP (Asia) - HSI R Bull CBBC Jan 2014 S	2013/09/30	2013/10/02
62978	UBS AG - HSI R Bull CBBC Feb 2014 O	2013/09/30	2013/10/02
63403	SGA Societe Generale Acceptance N.V.-HSI R Bull CBBC Jun14 D	2013/09/30	2013/10/02
63078	SGA Societe Generale Acceptance N.V.-HSI R Bull CBBC Jun14 B	2013/09/30	2013/10/02
62970	UBS AG - HSI R Bull CBBC Jun 2014 W	2013/09/30	2013/10/02
62992	J P Morgan SP BV - HSI R Bull CBBC Jun 2014 B	2013/09/30	2013/10/02
62981	BNP Paribas Arbit Issu B.V. - HSI R Bull CBBC Jun 2014 B	2013/09/30	2013/10/02
62962	Credit Suisse AG - HSI R Bull CBBC May 2014 Z	2013/09/30	2013/10/02
63092	Standard Chartered Bank - HSI R Bull CBBC Feb 2014 T	2013/09/30	2013/10/02
63675	UBS AG - HSI R Bull CBBC Jul 2014 R	2013/10/02	2013/10/03
63701	J P Morgan SP BV - HSI R Bull CBBC Jun 2014 G	2013/10/02	2013/10/03
63666	BNP Paribas Arbit Issu B.V. - HSI R Bull CBBC Aug 2014 O	2013/10/02	2013/10/03
63667	Credit Suisse AG - HSI R Bull CBBC Sep 2014 N	2013/10/02	2013/10/03
63674	UBS AG - HSI R Bull CBBC Jan 2014 H	2013/10/02	2013/10/03
63669	Credit Suisse AG - HSI R Bull CBBC Sep 2014 O	2013/10/02	2013/10/03
63695	UBS AG - HSI R Bear CBBC Mar 2014 S	2013/10/03	2013/10/04
62804	HK Bank - Galaxy Ent R Bear CBBC Aug 2014 A	2013/10/03	2013/10/04
63677	SGA Societe Generale Acceptance N.V.-HSI R Bear CBBC Jan14M	2013/10/03	2013/10/04
63705	J P Morgan SP BV - HSI R Bear CBBC Feb 2014 I	2013/10/03	2013/10/04
63706	Citigroup Global Mkt H Inc. - HSI R Bear CBBC Jan 2014 L	2013/10/03	2013/10/04
63708	Credit Suisse AG - HSI R Bear CBBC Jan 2014 I	2013/10/03	2013/10/04
63679	Standard Chartered Bank - HSI R Bear CBBC Aug 2014 A	2013/10/03	2013/10/04
63689	Credit Suisse AG - HSI R Bear CBBC Jan 2014 H	2013/10/03	2013/10/04
68851	HK Bank - AIA R Bear CBBC Mar 2014 A	2013/10/03	2013/10/04
62314	UBS AG - Sands China R Bear CBBC Mar 2014 A	2013/10/03	2013/10/04
63710	UBS AG - HSI R Bull CBBC Jun 2014 D	2013/10/03	2013/10/04
63709	UBS AG - HSI R Bear CBBC Feb 2014 O	2013/10/03	2013/10/04
61082	HK Bank - SHK Ppt R Bear CBBC Oct 2013 B	2013/10/04	2013/10/07
63755	J P Morgan SP BV - HSI R Bull CBBC Jul 2014 H	2013/10/04	2013/10/08
67595	UBS AG - AIA R Bull CBBC Oct 2013 A	2013/10/04	2013/10/08
63754	Goldman Sachs SP (Asia) - HSI R Bull CBBC Feb 2014 A	2013/10/04	2013/10/07
63753	UBS AG - HSI R Bear CBBC Feb 2014 S	2013/10/04	2013/10/07
63752	Credit Suisse AG - HSI R Bear CBBC Jan 2014 J	2013/10/04	2013/10/07
63738	UBS AG - HSI R Bull CBBC Aug 2014 H	2013/10/04	2013/10/07
63737	UBS AG - HSI R Bull CBBC Jan 2014 F	2013/10/04	2013/10/07
63729	Credit Suisse AG - HSI R Bull CBBC Sep 2014 P	2013/10/04	2013/10/07
63726	Standard Chartered Bank - HSI R Bull CBBC Jun 2014 D	2013/10/04	2013/10/07
63725	BNP Paribas Arbit Issu B.V. - HSI R Bull CBBC Aug 2014 P	2013/10/04	2013/10/07
60378	HK Bank - Lenovo R Bear CBBC Oct 2013 B	2013/10/04	2013/10/08
63739	SGA Societe Generale Acceptance N.V.-HSI R Bull CBBC Jun14 I	2013/10/04	2013/10/07
64722	HK Bank - PetCh R Bear CBBC Oct 2013 A	2013/10/04	2013/10/08
69156	UBS AG - CPIC R Bear CBBC Oct 2013 A	2013/10/04	2013/10/08
60439	HK Bank - A50 R Bear CBBC Oct 2013 C	2013/10/04	2013/10/08
60137	UBS AG - Ping An R Bear CBBC Oct 2013 A	2013/10/04	2013/10/08
60466	UBS AG - CC Bank R Bear CBBC Oct 2013 A	2013/10/04	2013/10/08
63380	HK Bank - China Mobile R Bull CBBC Jun 2014 A	2013/10/04	2013/10/07
63790	J P Morgan SP BV - HSI R Bull CBBC Jul 2014 I	2013/10/07	2013/10/08
63719	J P Morgan SP BV - HSI R Bull CBBC Jul 2014 G	2013/10/07	2013/10/08
62821	HK Bank - China Mobile R Bull CBBC Apr 2014 A	2013/10/07	2013/10/08
60342	HK Bank - Hutchison R Bear CBBC Dec 2013 A	2013/10/07	2013/10/08
63766	UBS AG - HSI R Bear CBBC Mar 2014 T	2013/10/07	2013/10/08
66267	HK Bank - SHK Ppt R Bull CBBC Oct 2013 B	2013/10/07	2013/10/09
63788	UBS AG - HSI R Bull CBBC Apr 2014 V	2013/10/07	2013/10/08
63759	Credit Suisse AG - HSI R Bull CBBC Sep 2014 Q	2013/10/07	2013/10/08
63787	UBS AG - HSI R Bull CBBC Jun 2014 B	2013/10/07	2013/10/08
63782	Credit Suisse AG - HSI R Bull CBBC Sep 2014 R	2013/10/07	2013/10/08
63774	Standard Chartered Bank - HSI R Bull CBBC Jun 2014 E	2013/10/07	2013/10/08
63829	Credit Suisse AG - HSI R Bear CBBC Feb 2014 A	2013/10/08	2013/10/09

認購期屆滿之牛熊證(2013)(續)

股份代號	牛熊證	最後 買賣日期	除牌日期
63796	Credit Suisse AG - HSI R Bull CBBC Sep 2014 T	2013/10/08	2013/10/09
63826	UBS AG - HSI R Bear CBBC Jan 2014 X	2013/10/08	2013/10/09
63816	Credit Suisse AG - HSI R Bull CBBC Sep 2014 W	2013/10/08	2013/10/09
63830	Credit Suisse AG - HSI R Bear CBBC Feb 2014 P	2013/10/08	2013/10/09
63828	Credit Suisse AG - HSI R Bear CBBC Feb 2014 Z	2013/10/08	2013/10/09
63827	UBS AG - HSI R Bear CBBC Jan 2014 C	2013/10/08	2013/10/09
63794	Standard Chartered Bank - HSI R Bull CBBC Jul 2014 A	2013/10/08	2013/10/09
63847	Goldman Sachs SP (Asia) - HSI R Bear CBBC Feb 2014 J	2013/10/08	2013/10/09
63853	Citigroup Global Mkt H Inc. - HSI R Bear CBBC Jan 2014 N	2013/10/08	2013/10/09
63802	SGA Societe Generale Acceptance N.V.-HSI R Bear CBBC Jan14 Q	2013/10/08	2013/10/09
63854	Standard Chartered Bank - HSI R Bear CBBC Apr 2014 B	2013/10/08	2013/10/09
63800	UBS AG - HSI R Bull CBBC Sep 2014 K	2013/10/08	2013/10/09
63799	SGA Societe Generale Acceptance N.V.-HSI R Bull CBBC Jun14 M	2013/10/08	2013/10/09
63841	J P Morgan SP BV - HSI R Bear CBBC Jan 2014 L	2013/10/08	2013/10/09
63848	Goldman Sachs SP (Asia) - HSI R Bear CBBC Feb 2014 K	2013/10/08	2013/10/09
63845	J P Morgan SP BV - HSI R Bear CBBC Jan 2014 R	2013/10/08	2013/10/09
63835	BNP Paribas Arbit Issu B.V. - HSI R Bear CBBC Feb 2014 Z	2013/10/08	2013/10/09
63823	Goldman Sachs SP (Asia) - HSI R Bear CBBC Feb 2014 I	2013/10/08	2013/10/09
63807	Standard Chartered Bank - HSI R Bear CBBC Feb 2014 W	2013/10/08	2013/10/09
63797	Credit Suisse AG - HSI R Bull CBBC Sep 2014 U	2013/10/08	2013/10/09
63808	BNP Paribas Arbit Issu B.V. - HSI R Bear CBBC Feb 2014 W	2013/10/08	2013/10/09
63812	BNP Paribas Arbit Issu B.V. - HSI R Bear CBBC Feb 2014 X	2013/10/08	2013/10/09
63831	Credit Suisse AG - HSI R Bear CBBC Feb 2014 Q	2013/10/08	2013/10/09
63818	Goldman Sachs SP (Asia) - HSI R Bear CBBC Feb 2014 H	2013/10/08	2013/10/09
63795	Credit Suisse AG - HSI R Bull CBBC Sep 2014 S	2013/10/08	2013/10/09
63801	UBS AG - HSI R Bull CBBC Feb 2014 N	2013/10/08	2013/10/09
63798	SGA Societe Generale Acceptance N.V.-HSI R Bull CBBC Jun14 L	2013/10/08	2013/10/09
63772	Credit Suisse AG - HSI R Bear CBBC Jan 2014 N	2013/10/08	2013/10/09
63763	UBS AG - HSI R Bear CBBC Feb 2014 T	2013/10/08	2013/10/09
63760	Credit Suisse AG - HSI R Bear CBBC Jan 2014 K	2013/10/08	2013/10/09
63751	BNP Paribas Arbit Issu B.V. - HSI R Bear CBBC Feb 2014 U	2013/10/08	2013/10/09
63905	UBS AG - HSI R Bull CBBC Aug 2014 I	2013/10/09	2013/10/10
63906	Credit Suisse AG - HSI R Bull CBBC Aug 2014 O	2013/10/09	2013/10/10
63888	Goldman Sachs SP (Asia) - HSI R Bull CBBC Feb 2014 B	2013/10/09	2013/10/10
63886	Standard Chartered Bank - HSI R Bull CBBC Mar 2014 E	2013/10/09	2013/10/10
63877	BNP Paribas Arbit Issu B.V. - HSI R Bull CBBC Aug 2014 R	2013/10/09	2013/10/10
63873	UBS AG - HSI R Bear CBBC Apr 2014 N	2013/10/09	2013/10/10
63872	UBS AG - HSI R Bear CBBC Feb 2014 R	2013/10/09	2013/10/10
63869	UBS AG - HSI R Bear CBBC Feb 2014 U	2013/10/09	2013/10/10
63863	Credit Suisse AG - HSI R Bear CBBC Jan 2014 P	2013/10/09	2013/10/10
63860	Credit Suisse AG - HSI R Bear CBBC Jan 2014 O	2013/10/09	2013/10/10
63857	SGA Societe Generale Acceptance N.V.-HSI R Bear CBBC Jan14 R	2013/10/09	2013/10/10
63422	J P Morgan SP BV - HSI R Bull CBBC Aug 2014 A	2013/10/10	2013/10/11
63098	UBS AG - HSI R Bull CBBC Mar 2014 U	2013/10/10	2013/10/11
63815	Credit Suisse AG - HSI R Bull CBBC Sep 2014 V	2013/10/10	2013/10/11
63116	Credit Suisse AG - HSI R Bull CBBC Aug 2014 J	2013/10/10	2013/10/11
63919	Citigroup Global Mkt H Inc. - HSI R Bull CBBC Jan 2014 C	2013/10/10	2013/10/11
63155	J P Morgan SP BV - HSI R Bull CBBC Jun 2014 D	2013/10/10	2013/10/11
63700	J P Morgan SP BV - HSI R Bull CBBC Jul 2014 F	2013/10/10	2013/10/11
63973	J P Morgan SP BV - HSI R Bull CBBC Sep 2014 B	2013/10/10	2013/10/11
63182	UBS AG - HSI R Bull CBBC Jun 2014 X	2013/10/10	2013/10/11
63971	Credit Suisse AG - HSI R Bull CBBC Aug 2014 R	2013/10/10	2013/10/11
63856	Standard Chartered Bank - HSI R Bull CBBC Aug 2014 A	2013/10/10	2013/10/11
63969	Credit Suisse AG - HSI R Bull CBBC Aug 2014 Q	2013/10/10	2013/10/11
63983	UBS AG - HSI R Bull CBBC Jun 2014 K	2013/10/10	2013/10/11
63967	UBS AG - HSI R Bear CBBC Feb 2014 K	2013/10/10	2013/10/11
63976	Citigroup Global Mkt H Inc. - HSI R Bull CBBC Feb 2014 A	2013/10/10	2013/10/11
63792	BNP Paribas Arbit Issu B.V. - HSI R Bull CBBC Aug 2014 Q	2013/10/10	2013/10/11
63874	SGA Societe Generale Acceptance N.V.-HSI R Bull CBBC Jun14 N	2013/10/10	2013/10/11
63424	Citigroup Global Mkt H Inc. - HSI R Bull CBBC Jan 2014 M	2013/10/10	2013/10/11
63897	Goldman Sachs SP (Asia) - HSI R Bull CBBC Feb 2014 C	2013/10/10	2013/10/11
63211	Credit Suisse AG - HSI R Bull CBBC Jul 2014 L	2013/10/10	2013/10/11
63213	UBS AG - HSI R Bull CBBC Feb 2014 A	2013/10/10	2013/10/11
63901	UBS AG - HSI R Bull CBBC Apr 2014 W	2013/10/10	2013/10/11
63940	Credit Suisse AG - HSI R Bear CBBC Jan 2014 D	2013/10/10	2013/10/11
63908	Credit Suisse AG - HSI R Bull CBBC Aug 2014 P	2013/10/10	2013/10/11
63432	Credit Suisse AG - HSI R Bull CBBC Sep 2014 F	2013/10/10	2013/10/11
63917	J P Morgan SP BV - HSI R Bull CBBC Aug 2014 E	2013/10/10	2013/10/11
63968	BNP Paribas Arbit Issu B.V. - HSI R Bull CBBC Aug 2014 S	2013/10/10	2013/10/11
62914	SGA Societe Generale Acceptance N.V.-HSI R Bull CBBC Jun14 A	2013/10/10	2013/10/11
62729	Standard Chartered Bank - HSI R Bull CBBC Feb 2014 R	2013/10/10	2013/10/11
63676	SGA Societe Generale Acceptance N.V.-HSI R Bull CBBC Feb 14F	2013/10/10	2013/10/11
62732	Credit Suisse AG - HSI R Bull CBBC Jul 2014 I	2013/10/10	2013/10/11
63176	Credit Suisse AG - HSI R Bull CBBC Jul 2014 J	2013/10/10	2013/10/11
62735	UBS AG - HSI R Bull CBBC May 2014 W	2013/10/10	2013/10/11
63490	BNP Paribas Arbit Issu B.V. - HSI R Bull CBBC Aug 2014 I	2013/10/10	2013/10/11
63824	UBS AG - HSI R Bull CBBC Feb 2014 P	2013/10/10	2013/10/11
63986	UBS AG - HSI R Bull CBBC Jun 2014 M	2013/10/10	2013/10/11
63055	HK Bank - HSI R Bull CBBC Mar 2014 G	2013/10/10	2013/10/11
62955	BNP Paribas Arbit Issu B.V. - HSI R Bull CBBC Jun 2014 Z	2013/10/10	2013/10/11
63535	UBS AG - HSI R Bull CBBC Sep 2014 I	2013/10/10	2013/10/11
63786	SGA Societe Generale Acceptance N.V.-HSI R Bear CBBC Jan14 P	2013/10/11	2013/10/15
63918	J P Morgan SP BV - HSI R Bear CBBC Feb 2014 M	2013/10/11	2013/10/15
63694	UBS AG - HSI R Bear CBBC Jan 2014 W	2013/10/11	2013/10/15
63778	BNP Paribas Arbit Issu B.V. - HSI R Bear CBBC Feb 2014 V	2013/10/11	2013/10/15
63690	Goldman Sachs SP (Asia) - HSI R Bear CBBC Feb 2014 C	2013/10/11	2013/10/15
63946	Credit Suisse AG - HSI R Bear CBBC Jan 2014 U	2013/10/11	2013/10/15

認購期屆滿之牛熊證(2013)(續)

股份代號	牛熊證	最後 買賣日期	除牌日期
63686	Credit Suisse AG - HSI R Bear CBBC Jan 2014 G	2013/10/11	2013/10/15
69200	UBS AG - AIA R Bear CBBC Feb 2014 A	2013/10/11	2013/10/15
64048	UBS AG - HSI R Bear CBBC Jan 2014 O	2013/10/11	2013/10/15
63784	Credit Suisse AG - HSI R Bear CBBC Jan 2014 C	2013/10/11	2013/10/15
61828	HK Bank - Sands China R Bear CBBC Apr 2014 B	2013/10/11	2013/10/15
63859	SGA Societe Generale Acceptance N.V.-HSI R Bear CBBC Jan14 S	2013/10/11	2013/10/15
63990	Standard Chartered Bank - HSI R Bear CBBC Apr 2014 C	2013/10/11	2013/10/15
63825	UBS AG - HSI R Bear CBBC Mar 2014 U	2013/10/11	2013/10/15
65428	HK Bank - CC Bank R Bear CBBC Oct 2013 A	2013/10/11	2013/10/16
63887	Standard Chartered Bank - HSI R Bear CBBC Feb 2014 X	2013/10/11	2013/10/15
64038	Credit Suisse AG - HSI R Bear CBBC Feb 2014 R	2013/10/11	2013/10/15
63964	UBS AG - HSI R Bear CBBC Mar 2014 W	2013/10/11	2013/10/15
63722	J P Morgan SP BV - HSI R Bear CBBC Feb 2014 J	2013/10/11	2013/10/15
63724	Citigroup Global Mkt H Inc. - HSI R Bear CBBC Jan 2014 M	2013/10/11	2013/10/15
63865	Credit Suisse AG - HSI R Bear CBBC Jan 2014 Q	2013/10/11	2013/10/15
69181	HK Bank - TCH R Bull CBBC Oct 2013 C	2013/10/11	2013/10/16
67554	HK Bank - Sinopec Corp R Bear CBBC Oct 2013 A	2013/10/11	2013/10/16
64032	SGA Societe Generale Acceptance N.V.-HSI R Bear CBBC Jan14 U	2013/10/11	2013/10/15
64110	Credit Suisse AG - HSI R Bear CBBC Jan 2014 V	2013/10/15	2013/10/16
64083	J P Morgan SP BV - HSI R Bear CBBC Jan 2014 T	2013/10/15	2013/10/16
63924	HK Bank - HSCEI R Bear CBBC May 2014 C	2013/10/15	2013/10/16
64112	UBS AG - HSI R Bear CBBC Mar 2014 X	2013/10/15	2013/10/16
64117	Citigroup Global Mkt H Inc. - HSI R Bear CBBC Feb 2014 C	2013/10/15	2013/10/16
63447	Standard Chartered Bank - HSI R Bear CBBC Mar 2014 A	2013/10/15	2013/10/16
63646	SGA Societe Generale Acceptance N.V.-HSI R Bear CBBC Dec13 I	2013/10/15	2013/10/16
63680	Credit Suisse AG - HSI R Bear CBBC Jan 2014 F	2013/10/15	2013/10/16
63691	Goldman Sachs SP (Asia) - HSI R Bear CBBC Feb 2014 D	2013/10/15	2013/10/16
63643	UBS AG - HSI R Bear CBBC Dec 2013 K	2013/10/15	2013/10/16
63762	Credit Suisse AG - HSI R Bear CBBC Jan 2014 L	2013/10/15	2013/10/16
63619	Credit Suisse AG - HSI R Bear CBBC Dec 2013 X	2013/10/15	2013/10/16
63626	UBS AG - HSI R Bear CBBC Dec 2013 H	2013/10/15	2013/10/16
63445	Credit Suisse AG - HSI R Bear CBBC Dec 2013 O	2013/10/15	2013/10/16
63457	UBS AG - HSI R Bear CBBC Feb 2014 B	2013/10/15	2013/10/16
63665	J P Morgan SP BV - HSI R Bear CBBC Jan 2014 K	2013/10/15	2013/10/16
63450	BNP Paribas Arbit Issu B.V. - HSI R Bear CBBC Feb 2014 O	2013/10/15	2013/10/16
63846	J P Morgan SP BV - HSI R Bear CBBC Jan 2014 S	2013/10/15	2013/10/16
64150	Credit Suisse AG - HSI R Bear CBBC Feb 2014 T	2013/10/16	2013/10/17
64019	UBS AG - HSI R Bull CBBC Aug 2014 J	2013/10/16	2013/10/17
64022	Credit Suisse AG - HSI R Bull CBBC Jul 2014 N	2013/10/16	2013/10/17
64148	BNP Paribas Arbit Issu B.V. - HSI R Bear CBBC Feb 2014 U	2013/10/16	2013/10/17
64154	UBS AG - HSI R Bear CBBC Feb 2014 Y	2013/10/16	2013/10/17
64147	BNP Paribas Arbit Issu B.V. - HSI R Bear CBBC Feb 2014 N	2013/10/16	2013/10/17
64075	UBS AG - HSI R Bull CBBC Jul 2014 S	2013/10/16	2013/10/17
64076	Credit Suisse AG - HSI R Bull CBBC Sep 2014 X	2013/10/16	2013/10/17
64149	BNP Paribas Arbit Issu B.V. - HSI R Bear CBBC Feb 2014 W	2013/10/16	2013/10/17
64156	UBS AG - HSI R Bear CBBC Jan 2014 Z	2013/10/16	2013/10/17
64191	Citigroup Global Mkt H Inc. - HSI R Bear CBBC Feb 2014 D	2013/10/16	2013/10/17
64167	UBS AG - HSI R Bull CBBC Jun 2014 N	2013/10/16	2013/10/17
64190	J P Morgan SP BV - HSI R Bear CBBC Jan 2014 P	2013/10/16	2013/10/17
64180	UBS AG - HSI R Bull CBBC Jul 2014 T	2013/10/16	2013/10/17
64181	Credit Suisse AG - HSI R Bull CBBC Jul 2014 P	2013/10/16	2013/10/17
64152	Credit Suisse AG - HSI R Bear CBBC Feb 2014 V	2013/10/16	2013/10/17
64151	Credit Suisse AG - HSI R Bear CBBC Feb 2014 U	2013/10/16	2013/10/17
64187	Standard Chartered Bank - HSI R Bull CBBC Aug 2014 C	2013/10/16	2013/10/17
64226	UBS AG - HSI R Bear CBBC Feb 2014 E	2013/10/17	2013/10/18
64229	Citigroup Global Mkt H Inc. - HSI R Bear CBBC Feb 2014 E	2013/10/17	2013/10/18
64228	Credit Suisse AG - HSI R Bear CBBC Mar 2014 G	2013/10/17	2013/10/18
64201	UBS AG - HSI R Bull CBBC Aug 2014 K	2013/10/17	2013/10/18
64227	Credit Suisse AG - HSI R Bear CBBC Mar 2014 F	2013/10/17	2013/10/18
64225	UBS AG - HSI R Bear CBBC Mar 2014 Y	2013/10/17	2013/10/18
64207	Goldman Sachs SP (Asia) - HSI R Bear CBBC Feb 2014 L	2013/10/17	2013/10/18
64214	Goldman Sachs SP (Asia) - HSI R Bear CBBC Feb 2014 M	2013/10/17	2013/10/18
64202	UBS AG - HSI R Bull CBBC Oct 2014 B	2013/10/17	2013/10/18
67677	HK Bank - Li & Fung R Bull CBBC Oct 2013 A	2013/10/17	2013/10/21
64052	Goldman Sachs SP (Asia) - HSI R Bull CBBC Feb 2014 D	2013/10/17	2013/10/18
64051	J P Morgan SP BV - HSI R Bull CBBC Sep 2014 C	2013/10/17	2013/10/18
64197	Credit Suisse AG - HSI R Bull CBBC Sep 2014 Z	2013/10/17	2013/10/18
63377	HK Bank - Sands China R Bear CBBC May 2014 A	2013/10/17	2013/10/18
64016	BNP Paribas Arbit Issu B.V. - HSI R Bull CBBC Aug 2014 T	2013/10/17	2013/10/18
64232	J P Morgan SP BV - HSI R Bear CBBC Jan 2014 Q	2013/10/17	2013/10/18
68056	HK Bank - Evergrande R Bull CBBC Oct 2013 A	2013/10/17	2013/10/21
64028	SGA Societe Generale Acceptance N.V.-HSI R Bull CBBC Jan14 O	2013/10/17	2013/10/18
67364	HK Bank - COVS R Bear CBBC Oct 2013 A	2013/10/17	2013/10/21
64305	J P Morgan SP BV - HSI R Bear CBBC Mar 2014 M	2013/10/18	2013/10/21
69246	HK Bank - AIA R Bear CBBC Nov 2013 B	2013/10/18	2013/10/21
69273	UBS AG - AIA R Bear CBBC Mar 2014 A	2013/10/18	2013/10/21
64071	HK Bank - Minsheng Bank R Bull CBBC Oct 2013 A	2013/10/18	2013/10/22
63066	UBS AG - CNBM R Bear CBBC Oct 2013 A	2013/10/18	2013/10/22
63331	UBS AG - Galaxy Ent R Bear CBBC Mar 2014 B	2013/10/18	2013/10/21
67041	HK Bank - TCH R Bear CBBC Mar 2014 C	2013/10/18	2013/10/21
64306	Standard Chartered Bank - HSI R Bear CBBC Apr 2014 D	2013/10/18	2013/10/21
64285	SGA Societe Generale Acceptance N.V.-HSI R Bear CBBC Jan14 W	2013/10/18	2013/10/21
64293	UBS AG - HSI R Bear CBBC Jan 2014 Y	2013/10/18	2013/10/21
64292	UBS AG - HSI R Bear CBBC Feb 2014 A	2013/10/18	2013/10/21
60675	UBS AG - Li & Fung R Bull CBBC Oct 2013 B	2013/10/18	2013/10/22
64290	Goldman Sachs SP (Asia) - HSI R Bear CBBC Feb 2014 N	2013/10/18	2013/10/21
64288	Credit Suisse AG - HSI R Bear CBBC Jan 2014 R	2013/10/18	2013/10/21

認購期屆滿之牛熊證(2013)(續)

股份代號	牛熊證	最後 買賣日期	除牌日期
66409	UBS AG - Cheung Kong R Bull CBBC Oct 2013 C	2013/10/18	2013/10/22
64287	Credit Suisse AG - HSI R Bear CBBC Jan 2014 W	2013/10/18	2013/10/21
67205	HK Bank - A50 R Bear CBBC Oct 2013 B	2013/10/18	2013/10/22
64277	BNP Paribas Arbit Issu B.V. - HSI R Bear CBBC Feb 2014 X	2013/10/18	2013/10/21
62643	UBS AG - TCH R Bear CBBC Feb 2014 C	2013/10/18	2013/10/21
63929	HK Bank - AIA R Bear CBBC Jun 2014 A	2013/10/18	2013/10/21
60419	UBS AG - A50 China R Bear CBBC Oct 2013 A	2013/10/18	2013/10/22
64103	UBS AG - Sands China R Bear CBBC May 2014 A	2013/10/18	2013/10/21
64307	Standard Chartered Bank - HSI R Bear CBBC Apr 2014 E	2013/10/18	2013/10/21
64010	HK Bank - Sands China R Bear CBBC Jul 2014 A	2013/10/18	2013/10/21
64317	SGA Societe Generale Acceptance N.V.-HSI R Bear CBBC Jan14 Y	2013/10/21	2013/10/22
63446	Credit Suisse AG - HSI R Bear CBBC Dec 2013 S	2013/10/21	2013/10/22
64034	SGA Societe Generale Acceptance N.V.-HSI R Bear CBBC Jan14 V	2013/10/21	2013/10/22
64031	SGA Societe Generale Acceptance N.V.-HSI R Bear CBBC Jan14 T	2013/10/21	2013/10/22
63920	HK Bank - HSI R Bear CBBC Apr 2014 D	2013/10/21	2013/10/22
63376	HK Bank - Galaxy Ent R Bear CBBC Sep 2014 A	2013/10/21	2013/10/22
64297	UBS AG - HSI R Bear CBBC Apr 2014 O	2013/10/21	2013/10/22
63936	HK Bank - Galaxy Ent R Bear CBBC Oct 2014 A	2013/10/21	2013/10/22
63448	Standard Chartered Bank - HSI R Bear CBBC Mar 2014 B	2013/10/21	2013/10/22
63977	UBS AG - Galaxy Ent R Bear CBBC May 2014 A	2013/10/21	2013/10/22
64316	SGA Societe Generale Acceptance N.V.-HSI R Bear CBBC Jan14 X	2013/10/21	2013/10/22
64319	Credit Suisse AG - HSI R Bear CBBC Jan 2014 S	2013/10/21	2013/10/22
64320	Credit Suisse AG - HSI R Bear CBBC Jan 2014 X	2013/10/21	2013/10/22
64321	Credit Suisse AG - HSI R Bear CBBC Jan 2014 Y	2013/10/21	2013/10/22
64323	Credit Suisse AG - HSI R Bear CBBC Jan 2014 A	2013/10/21	2013/10/22
64324	UBS AG - HSI R Bear CBBC Jan 2014 N	2013/10/21	2013/10/22
64329	UBS AG - HSI R Bear CBBC Jan 2014 D	2013/10/21	2013/10/22
64330	UBS AG - HSI R Bear CBBC Feb 2014 J	2013/10/21	2013/10/22
64331	Standard Chartered Bank - HSI R Bear CBBC Mar 2014 F	2013/10/21	2013/10/22
64341	Goldman Sachs SP (Asia) - HSI R Bear CBBC Feb 2014 O	2013/10/21	2013/10/22
64006	HK Bank - Hutchison R Bull CBBC Jun 2014 B	2013/10/21	2013/10/22
63418	Credit Suisse AG - HSI R Bear CBBC Dec 2013 A	2013/10/21	2013/10/22
64318	BNP Paribas Arbit Issu B.V. - HSI R Bear CBBC Feb 2014 Z	2013/10/21	2013/10/22
64041	Credit Suisse AG - HSI R Bear CBBC Feb 2014 S	2013/10/21	2013/10/22
63756	J P Morgan SP BV - HSI R Bear CBBC Feb 2014 K	2013/10/21	2013/10/22
66917	UBS AG - TCH R Bear CBBC Apr 2014 A	2013/10/21	2013/10/22
63703	J P Morgan SP BV - HSI R Bear CBBC Mar 2014 K	2013/10/21	2013/10/22
63692	UBS AG - HSI R Bear CBBC Mar 2014 R	2013/10/21	2013/10/22
64143	HK Bank - HSI R Bear CBBC Apr 2014 E	2013/10/21	2013/10/22
63773	Standard Chartered Bank - HSI R Bear CBBC Apr 2014 A	2013/10/21	2013/10/22
63657	Citigroup Global Mkt H Inc. - HSI R Bear CBBC Mar 2014 A	2013/10/21	2013/10/22
63651	Goldman Sachs SP (Asia) - HSI R Bear CBBC Feb 2014 B	2013/10/21	2013/10/22
63455	UBS AG - HSI R Bear CBBC Dec 2013 S	2013/10/21	2013/10/22
63451	BNP Paribas Arbit Issu B.V. - HSI R Bear CBBC Feb 2014 P	2013/10/21	2013/10/22
63453	SGA Societe Generale Acceptance N.V.-HSI R Bear CBBC Dec13 G	2013/10/21	2013/10/22
62921	UBS AG - TCH R Bear CBBC Mar 2014 B	2013/10/21	2013/10/22
63837	BNP Paribas Arbit Issu B.V. - HSI R Bear CBBC Feb 2014 A	2013/10/21	2013/10/22
63548	Citigroup Global Mkt H Inc. - HSI R Bear CBBC Jan 2014 J	2013/10/21	2013/10/22
67540	HK Bank - TCH R Bear CBBC Apr 2014 B	2013/10/21	2013/10/22
63617	Credit Suisse AG - HSI R Bear CBBC Dec 2013 K	2013/10/21	2013/10/22
67531	HK Bank - TCH R Bear CBBC Apr 2014 A	2013/10/21	2013/10/22
64395	Credit Suisse AG - HSI R Bull CBBC Jul 2014 S	2013/10/22	2013/10/23
64362	SGA Societe Generale Acceptance N.V.-HSI R Bear CBBC Jan14 Z	2013/10/22	2013/10/23
64369	UBS AG - HSI R Bear CBBC Feb 2014 M	2013/10/22	2013/10/23
64370	UBS AG - HSI R Bear CBBC Mar 2014 Z	2013/10/22	2013/10/23
64385	Credit Suisse AG - HSI R Bear CBBC Jan 2014 B	2013/10/22	2013/10/23
64388	Standard Chartered Bank - HSI R Bear CBBC Jun 2014 A	2013/10/22	2013/10/23
64386	Credit Suisse AG - HSI R Bear CBBC Jan 2014 Z	2013/10/22	2013/10/23
64451	UBS AG - HSI R Bull CBBC Aug 2014 M	2013/10/22	2013/10/23
64453	Goldman Sachs SP (Asia) - HSI R Bull CBBC Feb 2014 I	2013/10/22	2013/10/23
62615	UBS AG - China Mobile R Bull CBBC Jun 2014 C	2013/10/22	2013/10/23
64392	BNP Paribas Arbit Issu B.V. - HSI R Bull CBBC Aug 2014 Z	2013/10/22	2013/10/23
64452	Standard Chartered Bank - HSI R Bull CBBC Aug 2014 G	2013/10/22	2013/10/23
64391	SGA Societe Generale Acceptance N.V.-HSI R Bull CBBC Jun14 V	2013/10/22	2013/10/23
66773	HK Bank - China Mobile R Bull CBBC Feb 2014 C	2013/10/22	2013/10/23
64467	Citigroup Global Mkt H Inc. - HSI R Bull CBBC Jan 2014 Q	2013/10/22	2013/10/23
64390	SGA Societe Generale Acceptance N.V.-HSI R Bull CBBC Jun14 U	2013/10/22	2013/10/23
64456	J P Morgan SP BV - HSI R Bear CBBC Jan 2014 U	2013/10/23	2013/10/24
64458	J P Morgan SP BV - HSI R Bull CBBC Sep 2014 F	2013/10/23	2013/10/24
64461	J P Morgan SP BV - HSI R Bull CBBC Sep 2014 G	2013/10/23	2013/10/24
64465	Citigroup Global Mkt H Inc. - HSI R Bull CBBC Jan 2014 P	2013/10/23	2013/10/24
64455	Goldman Sachs SP (Asia) - HSI R Bull CBBC Feb 2014 J	2013/10/23	2013/10/24
64496	Credit Suisse AG - HSI R Bear CBBC Jan 2014 J	2013/10/23	2013/10/24
63170	Credit Suisse AG - A50 China R Bull CBBC Jan 2014 E	2013/10/23	2013/10/24
63121	UBS AG - A50 China R Bull CBBC Mar 2014 E	2013/10/23	2013/10/24
64516	J P Morgan SP BV - HSI R Bull CBBC Aug 2014 H	2013/10/23	2013/10/24
64198	Credit Suisse AG - HSI R Bull CBBC Sep 2014 A	2013/10/23	2013/10/24
64511	J P Morgan SP BV - HSI R Bear CBBC Jan 2014 V	2013/10/23	2013/10/24
66561	HK Bank - China Mobile R Bull CBBC Dec 2013 E	2013/10/23	2013/10/24
64509	Standard Chartered Bank - HSI R Bull CBBC Jul 2014 E	2013/10/23	2013/10/24
64497	UBS AG - HSI R Bear CBBC Jan 2014 M	2013/10/23	2013/10/24
64505	UBS AG - HSI R Bear CBBC Feb 2014 D	2013/10/23	2013/10/24
63378	HK Bank - CC Bank R Bull CBBC Jul 2014 A	2013/10/23	2013/10/24
64495	Credit Suisse AG - HSI R Bear CBBC Jan 2014 I	2013/10/23	2013/10/24
64494	Goldman Sachs SP (Asia) - HSI R Bear CBBC Feb 2014 P	2013/10/23	2013/10/24
64492	UBS AG - HSI R Bull CBBC Sep 2014 M	2013/10/23	2013/10/24
64491	UBS AG - HSI R Bull CBBC Aug 2014 N	2013/10/23	2013/10/24

認購期屆滿之牛熊證(2013)(續)

股份代號	牛熊證	最後 買賣日期	除牌日期
64471	HK Bank - HSI R Bull CBBC Apr 2014 D	2013/10/23	2013/10/24
64470	Credit Suisse AG - HSI R Bull CBBC May 2014 I	2013/10/23	2013/10/24
64468	Credit Suisse AG - HSI R Bull CBBC May 2014 H	2013/10/23	2013/10/24
64506	Standard Chartered Bank - HSI R Bull CBBC Jul 2014 D	2013/10/23	2013/10/24
63379	HK Bank - ICBC R Bull CBBC Jul 2014 B	2013/10/23	2013/10/24
64260	UBS AG - HSI R Bull CBBC Jun 2014 P	2013/10/23	2013/10/24
64035	Standard Chartered Bank - HSI R Bull CBBC Mar 2014 F	2013/10/23	2013/10/24
64247	Standard Chartered Bank - HSI R Bull CBBC Aug 2014 E	2013/10/23	2013/10/24
64238	Credit Suisse AG - HSI R Bull CBBC Aug 2014 S	2013/10/23	2013/10/24
64096	UBS AG - HSCEI R Bear CBBC Feb 2014 C	2013/10/23	2013/10/24
64220	BNP Paribas Arbit Issu B.V. - HSI R Bull CBBC Aug 2014 U	2013/10/23	2013/10/24
64179	SGA Societe Generale Acceptance N.V.-HSI R Bull CBBC Jun14 P	2013/10/23	2013/10/24
64203	Goldman Sachs SP (Asia) - HSI R Bull CBBC Feb 2014 E	2013/10/23	2013/10/24
64017	UBS AG - HSI R Bull CBBC Jan 2014 G	2013/10/23	2013/10/24
64335	SGA Societe Generale Acceptance N.V.-HSI R Bull CBBC Jun14 S	2013/10/23	2013/10/24
64339	Standard Chartered Bank - HSI R Bull CBBC Aug 2014 F	2013/10/23	2013/10/24
64340	BNP Paribas Arbit Issu B.V. - HSI R Bull CBBC Aug 2014 X	2013/10/23	2013/10/24
64342	Goldman Sachs SP (Asia) - HSI R Bull CBBC Feb 2014 G	2013/10/23	2013/10/24
64186	Credit Suisse AG - HSI R Bull CBBC Jul 2014 Q	2013/10/23	2013/10/24
64389	SGA Societe Generale Acceptance N.V.-HSI R Bull CBBC Jun14 T	2013/10/23	2013/10/24
64361	J P Morgan SP BV - HSI R Bull CBBC Aug 2014 G	2013/10/23	2013/10/24
64363	SGA Societe Generale Acceptance N.V.-HSI R Bear CBBC Jan14 M	2013/10/23	2013/10/24
64353	Credit Suisse AG - HSI R Bull CBBC Aug 2014 X	2013/10/23	2013/10/24
64367	BNP Paribas Arbit Issu B.V. - HSI R Bear CBBC Feb 2014 V	2013/10/23	2013/10/24
64164	UBS AG - HSI R Bull CBBC Sep 2014 L	2013/10/23	2013/10/24
64357	Credit Suisse AG - HSI R Bull CBBC Aug 2014 Y	2013/10/23	2013/10/24
64356	UBS AG - HSI R Bull CBBC Jul 2014 X	2013/10/23	2013/10/24
64387	Credit Suisse AG - HSI R Bear CBBC Jan 2014 H	2013/10/23	2013/10/24
64394	Credit Suisse AG - HSI R Bull CBBC Jul 2014 R	2013/10/23	2013/10/24
63329	UBS AG - ICBC R Bull CBBC Jul 2014 B	2013/10/24	2013/10/25
64240	Credit Suisse AG - HSI R Bull CBBC Aug 2014 U	2013/10/24	2013/10/25
63615	UBS AG - CC Bank R Bull CBBC Jul 2014 B	2013/10/24	2013/10/25
64354	Credit Suisse AG - Hutchison R Bull CBBC Oct 2013 B	2013/10/24	2013/10/28
64239	Credit Suisse AG - HSI R Bull CBBC Aug 2014 T	2013/10/24	2013/10/25
64248	SGA Societe Generale Acceptance N.V.-HSI R Bull CBBC Jun14 Q	2013/10/24	2013/10/25
64077	Credit Suisse AG - HSI R Bull CBBC Sep 2014 Y	2013/10/24	2013/10/25
64036	Credit Suisse AG - HSI R Bull CBBC Jul 2014 O	2013/10/24	2013/10/25
64236	BNP Paribas Arbit Issu B.V. - HSI R Bull CBBC Aug 2014 W	2013/10/24	2013/10/25
64399	UBS AG - HSI R Bull CBBC Aug 2014 L	2013/10/24	2013/10/25
64398	UBS AG - HSI R Bull CBBC Dec 2014 D	2013/10/24	2013/10/25
64235	BNP Paribas Arbit Issu B.V. - HSI R Bull CBBC Aug 2014 V	2013/10/24	2013/10/25
64843	UBS AG - China Mobile R Bull CBBC Apr 2014 A	2013/10/24	2013/10/25
64243	Standard Chartered Bank - HSI R Bull CBBC Jul 2014 C	2013/10/24	2013/10/25
62801	HK Bank - CSOP A50 ETF R Bull CBBC Apr 2014 A	2013/10/24	2013/10/25
62639	UBS AG - China Life R Bull CBBC Jul 2014 D	2013/10/24	2013/10/25
64518	HK Bank - China Mobile R Bull CBBC Jul 2014 A	2013/10/24	2013/10/25
64360	J P Morgan SP BV - HSI R Bull CBBC Sep 2014 E	2013/10/24	2013/10/25
64510	Citigroup Global Mkt H Inc. - HSI R Bull CBBC Feb 2014 B	2013/10/24	2013/10/25
64343	Goldman Sachs SP (Asia) - HSI R Bull CBBC Feb 2014 H	2013/10/24	2013/10/25
64344	UBS AG - HSI R Bull CBBC Jun 2014 Y	2013/10/24	2013/10/25
64345	UBS AG - HSI R Bull CBBC Jul 2014 W	2013/10/24	2013/10/25
64023	Standard Chartered Bank - HSI R Bull CBBC Jul 2014 B	2013/10/24	2013/10/25
64359	J P Morgan SP BV - HSI R Bull CBBC Oct 2014 C	2013/10/24	2013/10/25
64303	J P Morgan SP BV - HSI R Bull CBBC Oct 2014 B	2013/10/24	2013/10/25
64314	SGA Societe Generale Acceptance N.V.-HSI R Bull CBBC Jun14 R	2013/10/24	2013/10/25
64352	Credit Suisse AG - HSI R Bull CBBC Aug 2014 W	2013/10/24	2013/10/25
64527	Credit Suisse AG - HSI R Bull CBBC Jul 2014 T	2013/10/24	2013/10/25
64529	Credit Suisse AG - HSI R Bull CBBC Jul 2014 U	2013/10/24	2013/10/25
64188	J P Morgan SP BV - HSI R Bull CBBC Sep 2014 D	2013/10/24	2013/10/25
64533	UBS AG - HSI R Bull CBBC Sep 2014 N	2013/10/24	2013/10/25
64257	UBS AG - HSI R Bull CBBC Jul 2014 U	2013/10/24	2013/10/25
64534	UBS AG - HSI R Bull CBBC Jun 2014 C	2013/10/24	2013/10/25
64464	Citigroup Global Mkt H Inc. - HSI R Bull CBBC Jan 2014 H	2013/10/24	2013/10/25
64308	HK Bank - HSI R Bull CBBC May 2014 B	2013/10/24	2013/10/25
64241	Standard Chartered Bank - HSI R Bull CBBC Aug 2014 D	2013/10/25	2013/10/28
69550	UBS AG - A50 China R Bear CBBC Oct 2013 B	2013/10/25	2013/10/29
62958	Credit Suisse AG - HSI R Bull CBBC May 2014 X	2013/10/25	2013/10/28
63059	HK Bank - China Life R Bull CBBC Apr 2014 A	2013/10/25	2013/10/28
62985	J P Morgan SP BV - HSI R Bull CBBC May 2014 T	2013/10/25	2013/10/28
65456	HK Bank - SHK Ppt R Bear CBBC Oct 2013 A	2013/10/25	2013/10/29
65487	HK Bank - Galaxy Ent R Bull CBBC Oct 2013 B	2013/10/25	2013/10/29
62979	UBS AG - HSI R Bull CBBC Jul 2014 M	2013/10/25	2013/10/28
66665	HK Bank - ABC R Bear CBBC Oct 2013 A	2013/10/25	2013/10/29
62705	SGA Societe Generale Acceptance N.V.-HSI R Bull CBBC May14 R	2013/10/25	2013/10/28
62709	Goldman Sachs SP (Asia) - HSI R Bull CBBC Jan 2014 Q	2013/10/25	2013/10/28
69072	HK Bank - TCH R Bull CBBC Oct 2013 B	2013/10/25	2013/10/29
62717	Goldman Sachs SP (Asia) - HSI R Bull CBBC Jan 2014 R	2013/10/25	2013/10/28
63744	SGA Societe Generale Acceptance N.V.-HSI R Bull CBBC Jun14 J	2013/10/25	2013/10/28
62645	Credit Suisse AG - HSI R Bull CBBC Aug 2014 G	2013/10/25	2013/10/28
62724	BNP Paribas Arbit Issu B.V. - HSI R Bull CBBC Jun 2014 Y	2013/10/25	2013/10/28
63556	HK Bank - AIA R Bull CBBC Oct 2013 A	2013/10/25	2013/10/29
60669	UBS AG - China Tel R Bull CBBC Oct 2013 A	2013/10/25	2013/10/29
69161	UBS AG - Minsheng Bank R Bear CBBC Oct 2013 A	2013/10/25	2013/10/29
65581	HK Bank - Cheung Kong R Bull CBBC Oct 2013 B	2013/10/25	2013/10/29
62734	UBS AG - HSI R Bull CBBC Mar 2014 F	2013/10/25	2013/10/28
68663	HK Bank - CNOOC R Bull CBBC Oct 2013 B	2013/10/25	2013/10/29
62789	HK Bank - HSCEI R Bull CBBC Feb 2014 C	2013/10/25	2013/10/28

認購期屆滿之牛熊證(2013)(續)

股份代號	牛熊證	最後 買賣日期	除牌日期
62793	HK Bank - A50 R Bull CBBC Apr 2014 B	2013/10/25	2013/10/28
61011	HK Bank - China Shenhua R Bear CBBC Oct 2013 C	2013/10/25	2013/10/29
65687	HK Bank - ICBC R Bear CBBC Oct 2013 A	2013/10/25	2013/10/29
62934	UBS AG - HSCEI R Bull CBBC Jun 2014 G	2013/10/25	2013/10/28
62635	UBS AG - HSI R Bull CBBC Apr 2014 P	2013/10/25	2013/10/28
64588	UBS AG - HSI R Bull CBBC Sep 2014 O	2013/10/25	2013/10/28
67327	HK Bank - HKEx R Bear CBBC Oct 2013 A	2013/10/25	2013/10/29
64555	SGA Societe Generale Acceptance N.V.-HSI R Bull CBBC Jun14 W	2013/10/25	2013/10/28
63317	BNP Paribas Arbit Issu B.V. - HSI R Bull CBBC Aug 2014 E	2013/10/25	2013/10/28
64561	BNP Paribas Arbit Issu B.V. - HSI R Bull CBBC Aug 2014 H	2013/10/25	2013/10/28
64566	UBS AG - Minsheng Bank R Bull CBBC Jul 2014 A	2013/10/25	2013/10/28
63283	Standard Chartered Bank - HSI R Bull CBBC Mar 2014 A	2013/10/25	2013/10/28
64606	Goldman Sachs SP (Asia) - HSI R Bull CBBC Feb 2014 K	2013/10/25	2013/10/28
60756	HK Bank - A50 R Bear CBBC Oct 2013 D	2013/10/25	2013/10/29
64513	J P Morgan SP BV - HSI R Bull CBBC Sep 2014 H	2013/10/25	2013/10/28
65198	HK Bank - Sands China R Bull CBBC Oct 2013 A	2013/10/25	2013/10/29
64592	UBS AG - HSI R Bull CBBC Sep 2014 P	2013/10/25	2013/10/28
64594	UBS AG - HSI R Bull CBBC Jun 2014 W	2013/10/25	2013/10/28
64598	Citigroup Global Mkt H Inc. - HSI R Bull CBBC Feb 2014 C	2013/10/25	2013/10/28
64609	J P Morgan SP BV - HSI R Bull CBBC Oct 2014 F	2013/10/25	2013/10/28
64608	J P Morgan SP BV - HSI R Bull CBBC Sep 2014 J	2013/10/25	2013/10/28
64582	Credit Suisse AG - HSI R Bull CBBC Aug 2014 Z	2013/10/25	2013/10/28
63187	Citigroup Global Mkt H Inc. - HSI R Bull CBBC Jan 2014 K	2013/10/25	2013/10/28
64365	BNP Paribas Arbit Issu B.V. - HSI R Bull CBBC Aug 2014 Y	2013/10/25	2013/10/28
67546	HK Bank - CNOOC R Bear CBBC Oct 2013 A	2013/10/25	2013/10/29
64249	UBS AG - HSI R Bull CBBC Jun 2014 O	2013/10/25	2013/10/28
63138	Credit Suisse AG - HSI R Bull CBBC Aug 2014 K	2013/10/25	2013/10/28
67812	HK Bank - China Shenhua R Bear CBBC Oct 2013 B	2013/10/25	2013/10/29
64477	HK Bank - Anhui Conch R Bull CBBC Dec 2014 A	2013/10/25	2013/10/28
64553	HK Bank - CNBM R Bull CBBC Jun 2014 B	2013/10/25	2013/10/28
64348	Credit Suisse AG - HSI R Bull CBBC Aug 2014 V	2013/10/25	2013/10/28
67613	HK Bank - China Tel R Bull CBBC Oct 2013 A	2013/10/25	2013/10/29
63189	J P Morgan SP BV - HSI R Bull CBBC Apr 2014 J	2013/10/25	2013/10/28
64532	UBS AG - HSI R Bull CBBC Jul 2014 Y	2013/10/25	2013/10/28
60016	HK Bank - Ping An R Bear CBBC Oct 2013 A	2013/10/25	2013/10/29
69552	UBS AG - CSOP A50 ETF R Bear CBBC Oct 2013 A	2013/10/25	2013/10/29
64301	J P Morgan SP BV - HSI R Bull CBBC Oct 2014 A	2013/10/25	2013/10/28
65477	HK Bank - China Life R Bear CBBC Oct 2013 A	2013/10/25	2013/10/29
67763	HK Bank - CSOP A50 ETF R Bear CBBC Oct 2013 A	2013/10/25	2013/10/29
64635	SGA Societe Generale Acceptance N.V.-HSI R Bull CBBC Jun14 X	2013/10/28	2013/10/29
64685	UBS AG - HSI R Bull CBBC Oct 2014 C	2013/10/28	2013/10/29
64648	HK Bank - CNBM R Bear CBBC Oct 2013 A	2013/10/28	2013/10/30
64689	Citigroup Global Mkt H Inc. - HSI R Bull CBBC Feb 2014 D	2013/10/28	2013/10/29
64686	UBS AG - HSI R Bull CBBC Sep 2014 Q	2013/10/28	2013/10/29
64683	UBS AG - Galaxy Ent R Bull CBBC Jul 2014 B	2013/10/28	2013/10/29
64667	Credit Suisse AG - HSI R Bull CBBC Aug 2014 M	2013/10/28	2013/10/29
64666	Credit Suisse AG - HSI R Bull CBBC Aug 2014 D	2013/10/28	2013/10/29
64634	BNP Paribas Arbit Issu B.V. - HSI R Bull CBBC Aug 2014 L	2013/10/28	2013/10/29
64624	BNP Paribas Arbit Issu B.V. - HSCEI R Bull CBBC Jun 2014 B	2013/10/28	2013/10/29
64620	BNP Paribas Arbit Issu B.V. - HSI R Bull CBBC Aug 2014 G	2013/10/28	2013/10/29
64688	J P Morgan SP BV - HSI R Bull CBBC Sep 2014 K	2013/10/28	2013/10/29
64836	HK Bank - HSI R Bull CBBC Oct 2013 A	2013/10/29	2013/10/31
65356	HK Bank - HSI R Bear CBBC Oct 2013 B	2013/10/29	2013/10/31
63880	UBS AG - HSI R Bear CBBC Oct 2013 B	2013/10/29	2013/10/31
66328	UBS AG - HSI R Bear CBBC Oct 2013 D	2013/10/29	2013/10/31
65453	HK Bank - HSCEI R Bear CBBC Oct 2013 A	2013/10/29	2013/10/31
64483	UBS AG - HSI R Bear CBBC Oct 2013 C	2013/10/29	2013/10/31
66838	HK Bank - HSI R Bear CBBC Oct 2013 D	2013/10/29	2013/10/31
67201	HK Bank - HSI R Bear CBBC Oct 2013 F	2013/10/29	2013/10/31
67025	HK Bank - HSI R Bear CBBC Oct 2013 E	2013/10/29	2013/10/31
61966	SGA Societe Generale Acceptance N.V.-HSI R Bull CBBC Oct13 Z	2013/10/29	2013/10/31
64712	BNP Paribas Arbit Issu B.V. - HSI R Bull CBBC Aug 2014 M	2013/10/29	2013/10/30
61919	Goldman Sachs SP (Asia) - HSI R Bull CBBC Oct 2013 K	2013/10/29	2013/10/31
61922	Goldman Sachs SP (Asia) - HSI R Bull CBBC Oct 2013 M	2013/10/29	2013/10/31
61923	Goldman Sachs SP (Asia) - HSI R Bull CBBC Oct 2013 N	2013/10/29	2013/10/31
64717	Standard Chartered Bank - HSI R Bull CBBC Aug 2014 H	2013/10/29	2013/10/30
67636	SGA Societe Generale Acceptance N.V. -A50 R Bear CBBC Oct13C	2013/10/29	2013/10/31
67634	SGA Societe Generale Acceptance N.V. -A50 R Bear CBBC Oct13B	2013/10/29	2013/10/31
67630	SGA Societe Generale Acceptance N.V. -A50 R Bear CBBC Oct13 A	2013/10/29	2013/10/31
61861	Citigroup Global Mkt H Inc. - HSI R Bull CBBC Oct 2013 R	2013/10/29	2013/10/31
61957	SGA Societe Generale Acceptance N.V.-HSI R Bull CBBC Oct13 X	2013/10/29	2013/10/31
61852	SGA Societe Generale Acceptance N.V.-HSI R Bull CBBC Oct13 U	2013/10/29	2013/10/31
61967	SGA Societe Generale Acceptance N.V.-HSI R Bull CBBC Oct13 A	2013/10/29	2013/10/31
61970	SGA Societe Generale Acceptance N.V.-HSI R Bull CBBC Oct13 B	2013/10/29	2013/10/31
61975	Citigroup Global Mkt H Inc. - HSI R Bull CBBC Oct 2013 S	2013/10/29	2013/10/31
64715	UBS AG - HSI R Bull CBBC Aug 2014 O	2013/10/29	2013/10/30
64714	Credit Suisse AG - HSI R Bull CBBC Jul 2014 W	2013/10/29	2013/10/30
62061	SGA Societe Generale Acceptance N.V.-HSI R Bull CBBC Oct13 C	2013/10/29	2013/10/31
62078	Credit Suisse AG - HSCEI R Bull CBBC Oct 2013 D	2013/10/29	2013/10/31
62079	Credit Suisse AG - HSCEI R Bull CBBC Oct 2013 E	2013/10/29	2013/10/31
64713	Credit Suisse AG - HSI R Bull CBBC Jul 2014 V	2013/10/29	2013/10/30
61956	SGA Societe Generale Acceptance N.V.-HSI R Bull CBBC Oct13 W	2013/10/29	2013/10/31
69347	UBS AG - HSI R Bear CBBC Oct 2013 S	2013/10/29	2013/10/31
69798	UBS AG - HSCEI R Bear CBBC Oct 2013 A	2013/10/29	2013/10/31
62685	Citigroup Global Mkt H Inc. - HSI R Bull CBBC Oct 2013 F	2013/10/29	2013/10/31
69587	J P Morgan SP BV - HSI R Bear CBBC Oct 2013 E	2013/10/29	2013/10/31
61453	SGA Societe Generale Acceptance N.V.-HSI R Bull CBBC Oct13 L	2013/10/29	2013/10/31

認購期屆滿之牛熊證(2013)(續)

股份代號	牛熊證	最後 買賣日期	除牌日期
61454	SGA Societe Generale Acceptance N.V.-HSI R Bull CBBC Oct13 M	2013/10/29	2013/10/31
69474	Standard Chartered Bank - HSI R Bear CBBC Oct 2013 D	2013/10/29	2013/10/31
69469	SGA Societe Generale Acceptance N.V.-CSA50 R Bear CBBC Oct13B	2013/10/29	2013/10/31
69468	SGA Societe Generale Acceptance N.V.-CSA50 R Bear CBBC Oct13A	2013/10/29	2013/10/31
64726	J P Morgan SP BV - HSI R Bull CBBC Oct 2014 G	2013/10/29	2013/10/30
69397	J P Morgan SP BV - HSI R Bear CBBC Oct 2013 B	2013/10/29	2013/10/31
61955	SGA Societe Generale Acceptance N.V.-HSI R Bull CBBC Oct13 V	2013/10/29	2013/10/31
69250	Standard Chartered Bank - HSI R Bear CBBC Oct 2013 B	2013/10/29	2013/10/31
69249	Standard Chartered Bank - HSI R Bear CBBC Oct 2013 A	2013/10/29	2013/10/31
61664	SGA Societe Generale Acceptance N.V.-HSI R Bull CBBC Oct13 O	2013/10/29	2013/10/31
61666	SGA Societe Generale Acceptance N.V.-HSI R Bull CBBC Oct13 P	2013/10/29	2013/10/31
61668	SGA Societe Generale Acceptance N.V.-HSI R Bull CBBC Oct13 Q	2013/10/29	2013/10/31
61689	SGA Societe Generale Acceptance N.V.-HSI R Bull CBBC Oct13 R	2013/10/29	2013/10/31
69013	Credit Suisse AG - HSI R Bear CBBC Oct 2013 F	2013/10/29	2013/10/31
61824	SGA Societe Generale Acceptance N.V.-HSI R Bull CBBC Oct13 S	2013/10/29	2013/10/31
61825	SGA Societe Generale Acceptance N.V.-HSI R Bull CBBC Oct13 T	2013/10/29	2013/10/31
61534	Goldman Sachs SP (Asia) - HSI R Bull CBBC Oct 2013 J	2013/10/29	2013/10/31
62893	Citigroup Global Mkt H Inc. - HSI R Bull CBBC Oct 2013 K	2013/10/29	2013/10/31
63044	Citigroup Global Mkt H Inc. - HSI R Bull CBBC Oct 2013 M	2013/10/29	2013/10/31
62266	SGA Societe Generale Acceptance N.V.-HSI R Bull CBBC Oct 13H	2013/10/29	2013/10/31
62268	SGA Societe Generale Acceptance N.V.-HSI R Bull CBBC Oct 13I	2013/10/29	2013/10/31
64145	Citigroup Global Mkt H Inc. - HSI R Bull CBBC Oct 2013 C	2013/10/29	2013/10/31
62308	Citigroup Global Mkt H Inc. - HSI R Bull CBBC Oct 2013 V	2013/10/29	2013/10/31
64030	Citigroup Global Mkt H Inc. - HSI R Bull CBBC Oct 2013 B	2013/10/29	2013/10/31
63966	Citigroup Global Mkt H Inc. - HSI R Bull CBBC Oct 2013 Y	2013/10/29	2013/10/31
62874	Citigroup Global Mkt H Inc. - HSI R Bull CBBC Oct 2013 J	2013/10/29	2013/10/31
62830	Citigroup Global Mkt H Inc. - HSI R Bull CBBC Oct 2013 A	2013/10/29	2013/10/31
62949	Citigroup Global Mkt H Inc. - HSI R Bull CBBC Oct 2013 L	2013/10/29	2013/10/31
62950	Citigroup Global Mkt H Inc. - HSI R Bull CBBC Oct 2013 H	2013/10/29	2013/10/31
63043	Citigroup Global Mkt H Inc. - HSI R Bull CBBC Oct 2013 I	2013/10/29	2013/10/31
61924	Goldman Sachs SP (Asia) - HSI R Bull CBBC Oct 2013 O	2013/10/29	2013/10/31
62287	SGA Societe Generale Acceptance N.V.-HSI R Bull CBBC Oct13 N	2013/10/29	2013/10/31
63862	Citigroup Global Mkt H Inc. - HSI R Bull CBBC Oct 2013 O	2013/10/29	2013/10/31
64705	SGA Societe Generale Acceptance N.V.-HSI R Bull CBBC Jun 14Y	2013/10/29	2013/10/30
63426	HK Bank - HKEx R Bull CBBC May 2014 A	2013/10/29	2013/10/30
62151	SGA Societe Generale Acceptance N.V.-HSI R Bull CBBC Oct 13E	2013/10/29	2013/10/31
64704	HK Bank - Sands China R Bull CBBC Sep 2014 A	2013/10/29	2013/10/30
64702	HK Bank - Galaxy Ent R Bull CBBC Aug 2014 B	2013/10/29	2013/10/30
64692	HK Bank - TCH R Bull CBBC Jul 2014 B	2013/10/29	2013/10/30
64690	HK Bank - TCH R Bull CBBC Jun 2014 E	2013/10/29	2013/10/30
65474	HK Bank - HSI R Bear CBBC Oct 2013 H	2013/10/29	2013/10/31
64681	UBS AG - TCH R Bull CBBC Jul 2014 D	2013/10/29	2013/10/30
62146	Citigroup Global Mkt H Inc. - HSI R Bull CBBC Oct 2013 T	2013/10/29	2013/10/31
62150	SGA Societe Generale Acceptance N.V.-HSI R Bull CBBC Oct 13D	2013/10/29	2013/10/31
62152	SGA Societe Generale Acceptance N.V.-HSI R Bull CBBC Oct 13F	2013/10/29	2013/10/31
62153	SGA Societe Generale Acceptance N.V.-HSI R Bull CBBC Oct 13G	2013/10/29	2013/10/31
64614	HK Bank - Galaxy Ent R Bull CBBC Sep 2014 A	2013/10/29	2013/10/30
60968	HK Bank - HSCEI R Bear CBBC Oct 2013 B	2013/10/29	2013/10/31
62744	Citigroup Global Mkt H Inc. - HSI R Bull CBBC Oct 2013 G	2013/10/29	2013/10/31
62798	Citigroup Global Mkt H Inc. - HSI R Bull CBBC Oct 2013 X	2013/10/29	2013/10/31
69473	Standard Chartered Bank - HSI R Bear CBBC Oct 2013 C	2013/10/29	2013/10/31
62147	Citigroup Global Mkt H Inc. - HSI R Bull CBBC Oct 2013 U	2013/10/29	2013/10/31
64779	J P Morgan SP BV - HSI R Bear CBBC Jan 2014 Z	2013/10/30	2013/10/31
64765	BNP Paribas Arbit Issu B.V. - HSI R Bull CBBC Aug 2014 F	2013/10/30	2013/10/31
64766	Credit Suisse AG - HSI R Bear CBBC Jan 2014 L	2013/10/30	2013/10/31
64767	Credit Suisse AG - HSI R Bear CBBC Jan 2014 V	2013/10/30	2013/10/31
64768	Credit Suisse AG - HSI R Bear CBBC Jan 2014 R	2013/10/30	2013/10/31
64769	SGA Societe Generale Acceptance N.V.-HSI R Bear CBBC Feb14 D	2013/10/30	2013/10/31
64774	SGA Societe Generale Acceptance N.V.-HSI R Bear CBBC Feb14 E	2013/10/30	2013/10/31
64775	BNP Paribas Arbit Issu B.V. - HSI R Bear CBBC Feb 2014 W	2013/10/30	2013/10/31
64778	J P Morgan SP BV - HSI R Bear CBBC Feb 2014 P	2013/10/30	2013/10/31
64759	Standard Chartered Bank - HSI R Bull CBBC Jul 2014 F	2013/10/30	2013/10/31
64780	UBS AG - HSI R Bear CBBC Feb 2014 S	2013/10/30	2013/10/31
64782	UBS AG - HSI R Bear CBBC Jan 2014 L	2013/10/30	2013/10/31
64783	Standard Chartered Bank - HSI R Bear CBBC Aug 2014 B	2013/10/30	2013/10/31
64784	Standard Chartered Bank - HSI R Bear CBBC Jul 2014 A	2013/10/30	2013/10/31
64777	J P Morgan SP BV - HSI R Bear CBBC Jan 2014 A	2013/10/30	2013/10/31
64727	HK Bank - HSI R Bull CBBC Jun 2014 D	2013/10/30	2013/10/31
64548	Credit Suisse AG - HSI R Bear CBBC Jan 2014 P	2013/10/30	2013/10/31
64546	UBS AG - HSI R Bear CBBC Feb 2014 F	2013/10/30	2013/10/31
64545	Credit Suisse AG - HSI R Bear CBBC Jan 2014 O	2013/10/30	2013/10/31
64542	J P Morgan SP BV - HSI R Bear CBBC Feb 2014 N	2013/10/30	2013/10/31
64719	Credit Suisse AG - HSI R Bear CBBC Jan 2014 Q	2013/10/30	2013/10/31
64720	UBS AG - HSI R Bear CBBC Apr 2014 P	2013/10/30	2013/10/31
64540	UBS AG - HSI R Bear CBBC Mar 2014 C	2013/10/30	2013/10/31
64524	Credit Suisse AG - HSI R Bear CBBC Jan 2014 K	2013/10/30	2013/10/31
64537	BNP Paribas Arbit Issu B.V. - HSI R Bear CBBC Apr 2014 B	2013/10/30	2013/10/31
64764	UBS AG - HSI R Bull CBBC Oct 2014 D	2013/10/30	2013/10/31
64536	BNP Paribas Arbit Issu B.V. - HSI R Bear CBBC Apr 2014 A	2013/10/30	2013/10/31
64760	Standard Chartered Bank - HSI R Bear CBBC Jun 2014 B	2013/10/30	2013/10/31
64763	UBS AG - HSI R Bull CBBC Aug 2014 P	2013/10/30	2013/10/31
64762	Credit Suisse AG - HSI R Bull CBBC Aug 2014 L	2013/10/30	2013/10/31
64538	UBS AG - HSI R Bear CBBC Jan 2014 P	2013/10/30	2013/10/31
64761	Standard Chartered Bank - HSI R Bull CBBC Jul 2014 G	2013/10/30	2013/10/31
64535	Credit Suisse AG - HSI R Bear CBBC Jan 2014 N	2013/10/30	2013/10/31
64758	BNP Paribas Arbit Issu B.V. - HSI R Bear CBBC Feb 2014 U	2013/10/30	2013/10/31
64751	BNP Paribas Arbit Issu B.V. - HSI R Bull CBBC Aug 2014 N	2013/10/30	2013/10/31

認購期屆滿之牛熊證(2013)(續)

股份代號	牛熊證	最後 買賣日期	除牌日期
64749	Credit Suisse AG - HSI R Bull CBBC Aug 2014 I	2013/10/30	2013/10/31
64748	Credit Suisse AG - HSI R Bull CBBC Aug 2014 H	2013/10/30	2013/10/31
64747	Credit Suisse AG - HSI R Bull CBBC Aug 2014 N	2013/10/30	2013/10/31
64746	SGA Societe Generale Acceptance N.V.-HSI R Bull CBBC Jun14 Z	2013/10/30	2013/10/31
64737	UBS AG - HSI R Bull CBBC Jun 2014 Z	2013/10/30	2013/10/31
64812	Credit Suisse AG - HSI R Bear CBBC Feb 2014 X	2013/10/31	2013/11/01
64802	SGA Societe Generale Acceptance N.V.-HSI R Bear CBBC Feb 14G	2013/10/31	2013/11/01
64803	BNP Paribas Arbit Issu B.V. - HSI R Bear CBBC Apr 2014 C	2013/10/31	2013/11/01
64807	BNP Paribas Arbit Issu B.V. - HSI R Bear CBBC Apr 2014 D	2013/10/31	2013/11/01
64813	Credit Suisse AG - HSI R Bear CBBC Feb 2014 J	2013/10/31	2013/11/01
64816	UBS AG - HSI R Bear CBBC Feb 2014 T	2013/10/31	2013/11/01
64829	J P Morgan SP BV - HSI R Bear CBBC Feb 2014 R	2013/10/31	2013/11/01
64819	UBS AG - HSI R Bear CBBC Feb 2014 R	2013/10/31	2013/11/01
64820	UBS AG - HSI R Bear CBBC Feb 2014 U	2013/10/31	2013/11/01
64821	UBS AG - HSI R Bear CBBC Feb 2014 K	2013/10/31	2013/11/01
64826	Standard Chartered Bank - HSI R Bear CBBC Apr 2014 H	2013/10/31	2013/11/01
64830	J P Morgan SP BV - HSI R Bear CBBC Feb 2014 S	2013/10/31	2013/11/01
64815	Credit Suisse AG - HSI R Bear CBBC Feb 2014 B	2013/10/31	2013/11/01
64873	SGA Societe Generale Acceptance N.V.-HSI R Bear CBBC Feb14 H	2013/11/01	2013/11/04
64833	HK Bank - HSI R Bear CBBC Apr 2014 F	2013/11/01	2013/11/04
64923	UBS AG - HSI R Bear CBBC Mar 2014 G	2013/11/01	2013/11/04
64922	UBS AG - HSI R Bear CBBC Mar 2014 E	2013/11/01	2013/11/04
64921	BNP Paribas Arbit Issu B.V. - HSI R Bear CBBC Apr 2014 H	2013/11/01	2013/11/04
64917	BNP Paribas Arbit Issu B.V. - HSI R Bear CBBC Apr 2014 G	2013/11/01	2013/11/04
64927	UBS AG - HSI R Bear CBBC Feb 2014 B	2013/11/01	2013/11/04
64867	Citigroup Global Mkt H Inc. - A50 China R Bear CBBC Apr 14 C	2013/11/01	2013/11/04
64880	SGA Societe Generale Acceptance N.V.-HSI R Bear CBBC Feb14 I	2013/11/01	2013/11/04
64897	Credit Suisse AG - HSI R Bear CBBC Feb 2014 Y	2013/11/01	2013/11/04
64916	Credit Suisse AG - HSI R Bear CBBC Feb 2014 A	2013/11/01	2013/11/04
64892	Standard Chartered Bank - HSI R Bear CBBC May 2014 A	2013/11/01	2013/11/04
64811	Credit Suisse AG - HSI R Bear CBBC Feb 2014 W	2013/11/01	2013/11/04
64933	J P Morgan SP BV - HSI R Bear CBBC Feb 2014 U	2013/11/01	2013/11/04
64934	J P Morgan SP BV - HSI R Bear CBBC Feb 2014 V	2013/11/01	2013/11/04
66569	HK Bank - China Mobile R Bull CBBC Nov 2013 B	2013/11/01	2013/11/05
64796	SGA Societe Generale Acceptance N.V.-HSI R Bear CBBC Feb 14F	2013/11/01	2013/11/04
64935	J P Morgan SP BV - HSI R Bear CBBC Feb 2014 W	2013/11/01	2013/11/04
67610	HK Bank - BOCL R Bear CBBC Nov 2013 B	2013/11/01	2013/11/05
67607	HK Bank - ICBC R Bear CBBC Nov 2013 A	2013/11/01	2013/11/05
64932	J P Morgan SP BV - HSI R Bear CBBC Feb 2014 T	2013/11/01	2013/11/04
65027	SGA Societe Generale Acceptance N.V.-HSI R Bear CBBC Feb14 N	2013/11/04	2013/11/05
64947	HK Bank - HSI R Bear CBBC May 2014 G	2013/11/04	2013/11/05
64979	UBS AG - HSI R Bear CBBC Apr 2014 Q	2013/11/04	2013/11/05
64984	UBS AG - HSI R Bear CBBC Mar 2014 J	2013/11/04	2013/11/05
64987	Credit Suisse AG - HSI R Bear CBBC Feb 2014 Q	2013/11/04	2013/11/05
65019	SGA Societe Generale Acceptance N.V.-HSI R Bear CBBC Feb14 K	2013/11/04	2013/11/05
65020	SGA Societe Generale Acceptance N.V.-HSI R Bear CBBC Feb14 L	2013/11/04	2013/11/05
64986	Credit Suisse AG - HSI R Bear CBBC Feb 2014 P	2013/11/04	2013/11/05
65026	SGA Societe Generale Acceptance N.V.-HSI R Bear CBBC Feb14 M	2013/11/04	2013/11/05
65017	SGA Societe Generale Acceptance N.V.-HSI R Bear CBBC Feb14 J	2013/11/04	2013/11/05
64630	UBS AG - HSI R Bear CBBC Mar 2014 D	2013/11/04	2013/11/05
64631	Credit Suisse AG - HSI R Bear CBBC Jan 2014 D	2013/11/04	2013/11/05
65058	Credit Suisse AG - HSI R Bear CBBC Mar 2014 L	2013/11/05	2013/11/06
64193	HK Bank - TCH R Bull CBBC Jun 2014 D	2013/11/05	2013/11/06
64575	UBS AG - TCH R Bull CBBC Jun 2014 L	2013/11/05	2013/11/06
66709	HK Bank - A50 R Bull CBBC Nov 2013 B	2013/11/05	2013/11/07
65031	HK Bank - HSCEI R Bear CBBC May 2014 D	2013/11/05	2013/11/06
65061	UBS AG - HSI R Bear CBBC Apr 2014 R	2013/11/05	2013/11/06
65057	J P Morgan SP BV - HSI R Bear CBBC Feb 2014 X	2013/11/05	2013/11/06
65060	Credit Suisse AG - HSI R Bear CBBC Mar 2014 M	2013/11/05	2013/11/06
65082	Standard Chartered Bank - HSI R Bear CBBC May 2014 B	2013/11/05	2013/11/06
64799	Credit Suisse AG - HSI R Bull CBBC Jul 2014 X	2013/11/05	2013/11/06
64798	UBS AG - HSI R Bull CBBC Oct 2014 E	2013/11/05	2013/11/06
64792	Standard Chartered Bank - HSI R Bull CBBC Aug 2014 J	2013/11/05	2013/11/06
64795	SGA Societe Generale Acceptance N.V.-HSI R Bull CBBC Jun 14E	2013/11/05	2013/11/06
65151	SGA Societe Generale Acceptance N.V.-HSI R Bull CBBC Jun14 L	2013/11/06	2013/11/07
65128	Credit Suisse AG - HSI R Bear CBBC Mar 2014 O	2013/11/06	2013/11/07
65131	UBS AG - HSI R Bear CBBC Feb 2014 Y	2013/11/06	2013/11/07
65134	UBS AG - HSI R Bear CBBC Apr 2014 S	2013/11/06	2013/11/07
65135	Credit Suisse AG - HSI R Bear CBBC Mar 2014 P	2013/11/06	2013/11/07
65144	Standard Chartered Bank - HSI R Bull CBBC May 2014 D	2013/11/06	2013/11/07
65147	Credit Suisse AG - HSI R Bull CBBC Oct 2014 E	2013/11/06	2013/11/07
65123	Credit Suisse AG - HSI R Bear CBBC Mar 2014 N	2013/11/06	2013/11/07
65150	Credit Suisse AG - HSI R Bull CBBC Oct 2014 G	2013/11/06	2013/11/07
65155	UBS AG - HSI R Bull CBBC Oct 2014 H	2013/11/06	2013/11/07
65153	UBS AG - HSI R Bull CBBC Aug 2014 R	2013/11/06	2013/11/07
65154	UBS AG - HSI R Bull CBBC Oct 2014 G	2013/11/06	2013/11/07
65156	Standard Chartered Bank - HSI R Bull CBBC May 2014 E	2013/11/06	2013/11/07
65157	Standard Chartered Bank - HSI R Bull CBBC May 2014 F	2013/11/06	2013/11/07
65169	J P Morgan SP BV - HSI R Bull CBBC Dec 2014 A	2013/11/06	2013/11/07
65170	J P Morgan SP BV - HSI R Bull CBBC Nov 2014 B	2013/11/06	2013/11/07
65171	J P Morgan SP BV - HSI R Bull CBBC Oct 2014 M	2013/11/06	2013/11/07
65148	Credit Suisse AG - HSI R Bull CBBC Oct 2014 F	2013/11/06	2013/11/07
65120	Standard Chartered Bank - HSI R Bear CBBC May 2014 C	2013/11/06	2013/11/07
65119	SGA Societe Generale Acceptance N.V.-HSI R Bear CBBC Feb14 O	2013/11/06	2013/11/07
65121	Standard Chartered Bank - HSI R Bear CBBC May 2014 D	2013/11/06	2013/11/07
65229	J P Morgan SP BV - HSI R Bull CBBC Dec 2014 B	2013/11/07	2013/11/08
65192	Credit Suisse AG - HSI R Bull CBBC Sep 2014 B	2013/11/07	2013/11/08

認購期屆滿之牛熊證(2013)(續)

股份代號	牛熊證	最後 買賣日期	除牌日期
64797	UBS AG - HSI R Bull CBBC Jul 2014 Z	2013/11/07	2013/11/08
65193	Credit Suisse AG - HSI R Bull CBBC Sep 2014 C	2013/11/07	2013/11/08
65194	Credit Suisse AG - HSI R Bull CBBC Sep 2014 D	2013/11/07	2013/11/08
65195	SGA Societe Generale Acceptance N.V.-HSI R Bull CBBC Jun14 M	2013/11/07	2013/11/08
65201	UBS AG - HSI R Bull CBBC Aug 2014 S	2013/11/07	2013/11/08
65167	J P Morgan SP BV - HSI R Bull CBBC Oct 2014 L	2013/11/07	2013/11/08
65210	UBS AG - HSI R Bull CBBC Jul 2014 O	2013/11/07	2013/11/08
65174	HK Bank - HSI R Bull CBBC May 2014 E	2013/11/07	2013/11/08
64800	Credit Suisse AG - HSI R Bull CBBC Jul 2014 Y	2013/11/07	2013/11/08
65230	J P Morgan SP BV - HSI R Bull CBBC Nov 2014 C	2013/11/07	2013/11/08
65231	J P Morgan SP BV - HSI R Bull CBBC Oct 2014 N	2013/11/07	2013/11/08
65245	Citigroup Global Mkt H Inc. - HSI R Bull CBBC Mar 2014 P	2013/11/07	2013/11/08
65232	Citigroup Global Mkt H Inc. - HSI R Bull CBBC Feb 2014 E	2013/11/07	2013/11/08
65202	UBS AG - HSI R Bull CBBC Aug 2014 T	2013/11/07	2013/11/08
65138	SGA Societe Generale Acceptance N.V.-HSI R Bull CBBC Jun14 I	2013/11/07	2013/11/08
65086	UBS AG - HSI R Bull CBBC Dec 2014 E	2013/11/07	2013/11/08
64793	Standard Chartered Bank - HSI R Bull CBBC Jul 2014 H	2013/11/07	2013/11/08
65066	Credit Suisse AG - HSI R Bull CBBC Oct 2014 C	2013/11/07	2013/11/08
64791	Standard Chartered Bank - HSI R Bull CBBC Aug 2014 I	2013/11/07	2013/11/08
64788	BNP Paribas Arbit Issu B.V. - HSI R Bull CBBC Aug 2014 K	2013/11/07	2013/11/08
65146	Credit Suisse AG - HSI R Bull CBBC Oct 2014 D	2013/11/07	2013/11/08
64854	UBS AG - HSI R Bull CBBC Oct 2014 F	2013/11/07	2013/11/08
64856	Credit Suisse AG - HSI R Bull CBBC Aug 2014 O	2013/11/07	2013/11/08
65269	Credit Suisse AG - HSI R Bull CBBC Aug 2014 S	2013/11/08	2013/11/11
65235	Citigroup Global Mkt H Inc. - HSI R Bull CBBC Mar 2014 O	2013/11/08	2013/11/11
64794	SGA Societe Generale Acceptance N.V.-HSI R Bull CBBC Jun 14C	2013/11/08	2013/11/11
65248	SGA Societe Generale Acceptance N.V.-HSI R Bull CBBC Jun14 A	2013/11/08	2013/11/11
65264	Credit Suisse AG - HSI R Bull CBBC Aug 2014 R	2013/11/08	2013/11/11
64100	UBS AG - TCH R Bull CBBC Jun 2014 K	2013/11/08	2013/11/11
65268	UBS AG - HSI R Bull CBBC Sep 2014 V	2013/11/08	2013/11/11
63381	HK Bank - TCH R Bull CBBC Jun 2014 C	2013/11/08	2013/11/11
65277	J P Morgan SP BV - HSI R Bull CBBC Nov 2014 D	2013/11/08	2013/11/11
65278	J P Morgan SP BV - HSI R Bull CBBC Oct 2014 O	2013/11/08	2013/11/11
65279	Citigroup Global Mkt H Inc. - HSI R Bull CBBC Mar 2014 Q	2013/11/08	2013/11/11
65301	Citigroup Global Mkt H Inc. - HSI R Bull CBBC Feb 2014 F	2013/11/08	2013/11/11
64801	Credit Suisse AG - HSI R Bull CBBC Jul 2014 Z	2013/11/08	2013/11/11
64857	Credit Suisse AG - HSI R Bull CBBC Aug 2014 J	2013/11/08	2013/11/11
65266	UBS AG - HSI R Bull CBBC Sep 2014 U	2013/11/08	2013/11/11
65164	J P Morgan SP BV - HSI R Bull CBBC Nov 2014 A	2013/11/08	2013/11/11
64989	Credit Suisse AG - HSI R Bull CBBC May 2014 J	2013/11/08	2013/11/11
64882	J P Morgan SP BV - HSI R Bull CBBC Oct 2014 H	2013/11/08	2013/11/11
65172	HK Bank - HSI R Bull CBBC Jun 2014 F	2013/11/08	2013/11/11
65065	Credit Suisse AG - HSI R Bull CBBC Oct 2014 B	2013/11/08	2013/11/11
64884	SGA Societe Generale Acceptance N.V.-HSI R Bull CBBC Jun14 B	2013/11/08	2013/11/11
64994	UBS AG - HSI R Bull CBBC Sep 2014 R	2013/11/08	2013/11/11
64785	BNP Paribas Arbit Issu B.V. - HSI R Bull CBBC Aug 2014 J	2013/11/08	2013/11/11
64853	UBS AG - HSI R Bull CBBC Jun 2014 D	2013/11/08	2013/11/11
65051	UBS AG - HSI R Bull CBBC Aug 2014 Q	2013/11/08	2013/11/11
64991	Credit Suisse AG - HSI R Bull CBBC May 2014 M	2013/11/08	2013/11/11
65028	J P Morgan SP BV - HSI R Bull CBBC Sep 2014 M	2013/11/08	2013/11/11
64855	BNP Paribas Arbit Issu B.V. - HSI R Bull CBBC Aug 2014 O	2013/11/08	2013/11/11
64894	Standard Chartered Bank - HSI R Bull CBBC May 2014 B	2013/11/08	2013/11/11
63068	HK Bank - Minsheng Bank R Bull CBBC Jul 2014 A	2013/11/08	2013/11/11
69129	HK Bank - Minsheng Bank R Bear CBBC Nov 2013 A	2013/11/08	2013/11/12
69063	UBS AG - TCH R Bull CBBC Nov 2013 A	2013/11/08	2013/11/12
69163	UBS AG - PICC Group R Bear CBBC Nov 2013 A	2013/11/08	2013/11/12
69277	UBS AG - HKEx R Bear CBBC Nov 2013 A	2013/11/08	2013/11/12
61194	UBS AG - ICBC R Bear CBBC Nov 2013 A	2013/11/08	2013/11/12
60543	HK Bank - HKEx R Bear CBBC Nov 2013 C	2013/11/08	2013/11/12
69461	HK Bank - Ping An R Bear CBBC Nov 2013 A	2013/11/08	2013/11/12
65312	UBS AG - HSI R Bull CBBC May 2014 Z	2013/11/11	2013/11/12
65338	J P Morgan SP BV - HSI R Bull CBBC Sep 2014 N	2013/11/11	2013/11/12
65313	Credit Suisse AG - HSI R Bull CBBC Aug 2014 X	2013/11/11	2013/11/12
65311	UBS AG - HSI R Bull CBBC Sep 2014 W	2013/11/11	2013/11/12
65421	SGA Societe Generale Acceptance N.V.-HSI R Bull CBBC Jun14 N	2013/11/12	2013/11/13
65465	Credit Suisse AG - HSI R Bull CBBC Feb 2014 S	2013/11/12	2013/11/13
65480	UBS AG - HSI R Bull CBBC Feb 2014 D	2013/11/12	2013/11/13
65412	Standard Chartered Bank - HSI R Bull CBBC Aug 2014 L	2013/11/12	2013/11/13
65411	UBS AG - HSI R Bull CBBC Jun 2014 M	2013/11/12	2013/11/13
65406	UBS AG - HSI R Bull CBBC Oct 2014 I	2013/11/12	2013/11/13
65399	Credit Suisse AG - HSI R Bull CBBC Oct 2014 H	2013/11/12	2013/11/13
65483	J P Morgan SP BV - HSI R Bull CBBC Sep 2014 O	2013/11/12	2013/11/13
65400	Credit Suisse AG - HSI R Bull CBBC Oct 2014 I	2013/11/12	2013/11/13
62644	Credit Suisse AG - HSI R Bull CBBC Aug 2014 F	2013/11/13	2013/11/14
62674	UBS AG - HSI R Bull CBBC Jun 2014 V	2013/11/13	2013/11/14
64559	Citigroup Global Mkt H Inc. - A50 China R Bull CBBC Apr 14 A	2013/11/13	2013/11/14
62546	SGA Societe Generale Acceptance N.V.-HSI R Bull CBBC May14 P	2013/11/13	2013/11/14
62689	BNP Paribas Arbit Issu B.V. - A50 Ch R Bull CBBC Jun 2014 C	2013/11/13	2013/11/14
65507	SGA Societe Generale Acceptance N.V.-HSI R Bull CBBC Jun14 O	2013/11/13	2013/11/14
65511	Credit Suisse AG - HSI R Bull CBBC Oct 2014 J	2013/11/13	2013/11/14
65512	UBS AG - HSI R Bull CBBC Aug 2014 U	2013/11/13	2013/11/14
65524	UBS AG - HSI R Bull CBBC Aug 2014 V	2013/11/13	2013/11/14
65532	Standard Chartered Bank - HSI R Bull CBBC Dec 2014 A	2013/11/13	2013/11/14
65535	J P Morgan SP BV - HSI R Bull CBBC Oct 2014 P	2013/11/13	2013/11/14
62730	Credit Suisse AG - HSI R Bull CBBC Jul 2014 G	2013/11/13	2013/11/14
64543	J P Morgan SP BV - HSI R Bull CBBC Sep 2014 I	2013/11/13	2013/11/14
62362	BNP Paribas Arbit Issu B.V. - HSI R Bull CBBC Jun 2014 W	2013/11/13	2013/11/14

認購期屆滿之牛熊證(2013)(續)

股份代號	牛熊證	最後 買賣日期	除牌日期
64859	Citigroup Global Mkt H Inc. -CSOP A50 ETF R Bull CBBC Apr14A	2013/11/13	2013/11/14
64885	Standard Chartered Bank - HSI R Bull CBBC May 2014 A	2013/11/13	2013/11/14
64896	Credit Suisse AG - HSI R Bull CBBC Aug 2014 P	2013/11/13	2013/11/14
64729	HK Bank - Hutchison R Bull CBBC Jul 2014 B	2013/11/13	2013/11/14
64996	UBS AG - HSI R Bull CBBC Sep 2014 S	2013/11/13	2013/11/14
64997	UBS AG - HSI R Bull CBBC Jun 2014 B	2013/11/13	2013/11/14
65016	SGA Societe Generale Acceptance N.V.-HSI R Bull CBBC Jun14 H	2013/11/13	2013/11/14
65029	J P Morgan SP BV - HSI R Bull CBBC Oct 2014 K	2013/11/13	2013/11/14
64724	UBS AG - AIA R Bull CBBC Oct 2014 A	2013/11/13	2013/11/14
62489	Goldman Sachs SP (Asia) - HSI R Bull CBBC Jan 2014 P	2013/11/13	2013/11/14
62361	BNP Paribas Arbit Issu B.V. - HSI R Bull CBBC Jun 2014 A	2013/11/13	2013/11/14
62535	Standard Chartered Bank - HSI R Bull CBBC Dec 2013 H	2013/11/13	2013/11/14
65177	HK Bank - HSCEI R Bull CBBC Jul 2014 B	2013/11/13	2013/11/14
63181	UBS AG - TCH R Bull CBBC Jul 2014 B	2013/11/13	2013/11/14
62384	Credit Suisse AG - HSI R Bull CBBC Feb 2014 B	2013/11/13	2013/11/14
62390	Standard Chartered Bank - HSI R Bull CBBC Jun 2014 C	2013/11/13	2013/11/14
62414	UBS AG - HSI R Bull CBBC Jun 2014 T	2013/11/13	2013/11/14
62438	SGA Societe Generale Acceptance N.V.-HSI R Bull CBBC May14 O	2013/11/13	2013/11/14
62459	J P Morgan SP BV - HSI R Bull CBBC Apr 2014 G	2013/11/13	2013/11/14
65493	Standard Chartered Bank - HSI R Bull CBBC Aug 2014 M	2013/11/13	2013/11/14
62462	Goldman Sachs SP (Asia) - HSI R Bull CBBC Jan 2014 O	2013/11/13	2013/11/14
62731	Credit Suisse AG - HSI R Bull CBBC Jul 2014 H	2013/11/13	2013/11/14
65098	HK Bank - TCH R Bull CBBC Sep 2014 A	2013/11/13	2013/11/14
62737	J P Morgan SP BV - HSI R Bull CBBC Jun 2014 Z	2013/11/13	2013/11/14
64296	UBS AG - HSI R Bull CBBC Jul 2014 V	2013/11/13	2013/11/14
63316	BNP Paribas Arbit Issu B.V. - HSI R Bull CBBC Aug 2014 D	2013/11/13	2013/11/14
64512	J P Morgan SP BV - HSI R Bull CBBC Oct 2014 D	2013/11/13	2013/11/14
63164	HK Bank - TCH R Bull CBBC Jun 2014 B	2013/11/13	2013/11/14
64298	Goldman Sachs SP (Asia) - HSI R Bull CBBC Feb 2014 F	2013/11/13	2013/11/14
62780	HK Bank - HSI R Bull CBBC Feb 2014 M	2013/11/13	2013/11/14
63118	SGA Societe Generale Acceptance N.V.-HSI R Bull CBBC Feb14 D	2013/11/13	2013/11/14
62748	UBS AG - CSOP A50 ETF R Bull CBBC Apr 2014 C	2013/11/13	2013/11/14
63745	SGA Societe Generale Acceptance N.V.-HSI R Bull CBBC Jun14 K	2013/11/13	2013/11/14
62982	J P Morgan SP BV - HSI R Bull CBBC Apr 2014 I	2013/11/13	2013/11/14
63188	Citigroup Global Mkt H Inc. - HSI R Bull CBBC Jan 2014 D	2013/11/13	2013/11/14
62733	UBS AG - HSI R Bull CBBC Mar 2014 T	2013/11/13	2013/11/14
64474	HK Bank - HSI R Bull CBBC Jun 2014 C	2013/11/13	2013/11/14
62993	Citigroup Global Mkt H Inc. - HSI R Bull CBBC Dec 2013 A	2013/11/13	2013/11/14
65555	UBS AG - HSI R Bull CBBC Aug 2014 W	2013/11/14	2013/11/15
65565	UBS AG - HSI R Bull CBBC Jun 2014 X	2013/11/14	2013/11/15
65577	Standard Chartered Bank - HSI R Bull CBBC Dec 2014 B	2013/11/14	2013/11/15
65578	Standard Chartered Bank - HSI R Bull CBBC Dec 2014 C	2013/11/14	2013/11/15
65584	Credit Suisse AG - HSI R Bull CBBC Sep 2014 E	2013/11/14	2013/11/15
65585	Credit Suisse AG - HSI R Bull CBBC Sep 2014 G	2013/11/14	2013/11/15
65588	Credit Suisse AG - HSI R Bull CBBC Sep 2014 H	2013/11/14	2013/11/15
65591	SGA Societe Generale Acceptance N.V.-HSI R Bull CBBC Jun14 U	2013/11/14	2013/11/15
65702	J P Morgan SP BV - HSI R Bull CBBC Oct 2014 Q	2013/11/14	2013/11/15
65792	J P Morgan SP BV - HSI R Bear CBBC Feb 2014 D	2013/11/15	2013/11/18
65793	J P Morgan SP BV - HSI R Bear CBBC Feb 2014 I	2013/11/15	2013/11/18
65780	Credit Suisse AG - HSI R Bear CBBC Mar 2014 X	2013/11/15	2013/11/18
65778	Credit Suisse AG - HSI R Bear CBBC Mar 2014 W	2013/11/15	2013/11/18
65495	Standard Chartered Bank - HSI R Bear CBBC Mar 2014 J	2013/11/15	2013/11/18
65765	UBS AG - HSI R Bear CBBC Mar 2014 Q	2013/11/15	2013/11/18
65619	BNP Paribas Arbit Issu B.V. - HSI R Bear CBBC Apr 2014 I	2013/11/15	2013/11/18
65761	Standard Chartered Bank - HSI R Bear CBBC Apr 2014 J	2013/11/15	2013/11/18
65756	BNP Paribas Arbit Issu B.V. - HSI R Bear CBBC Apr 2014 O	2013/11/15	2013/11/18
68452	UBS AG - China Mobile R Bull CBBC Nov 2013 B	2013/11/15	2013/11/19
65117	HK Bank - Sinopec Corp R Bear CBBC Aug 2014 B	2013/11/15	2013/11/18
68400	UBS AG - China Mobile R Bear CBBC Nov 2013 A	2013/11/15	2013/11/19
68862	HK Bank - Sinopec Corp R Bear CBBC Nov 2013 B	2013/11/15	2013/11/19
65754	SGA Societe Generale Acceptance N.V.-HSI R Bear CBBC Feb14 Y	2013/11/15	2013/11/18
69417	UBS AG - Ping An R Bear CBBC Nov 2013 A	2013/11/15	2013/11/19
67823	HK Bank - Cheung Kong R Bear CBBC Nov 2013 A	2013/11/15	2013/11/19
69522	HK Bank - TCH R Bull CBBC Nov 2013 C	2013/11/15	2013/11/19
61112	HK Bank - Sinopec Corp R Bear CBBC Dec 2013 A	2013/11/15	2013/11/18
69803	UBS AG - HSBC R Bear CBBC Nov 2013 A	2013/11/15	2013/11/19
69878	UBS AG - Lenovo R Bear CBBC Jan 2014 A	2013/11/15	2013/11/18
60747	UBS AG - Hutchison R Bull CBBC Nov 2013 B	2013/11/15	2013/11/19
63491	HK Bank - ABC R Bull CBBC Nov 2013 B	2013/11/15	2013/11/19
69105	UBS AG - CNBM R Bear CBBC Nov 2013 A	2013/11/15	2013/11/19
65689	Credit Suisse AG - HSI R Bear CBBC Feb 2014 X	2013/11/15	2013/11/18
65698	UBS AG - HSI R Bear CBBC Feb 2014 S	2013/11/15	2013/11/18
65697	UBS AG - HSI R Bear CBBC Feb 2014 F	2013/11/15	2013/11/18
65770	UBS AG - HSI R Bear CBBC Feb 2014 K	2013/11/15	2013/11/18
65745	Credit Suisse AG - HSI R Bear CBBC Mar 2014 V	2013/11/15	2013/11/18
65705	J P Morgan SP BV - HSI R Bear CBBC Feb 2014 C	2013/11/15	2013/11/18
65500	Credit Suisse AG - HSI R Bear CBBC Mar 2014 U	2013/11/15	2013/11/18
60216	HK Bank - Cheung Kong R Bull CBBC Nov 2013 B	2013/11/15	2013/11/19
65505	UBS AG - HSI R Bear CBBC Apr 2014 X	2013/11/15	2013/11/18
65717	SGA Societe Generale Acceptance N.V.-HSI R Bear CBBC Feb14 X	2013/11/15	2013/11/18
65722	BNP Paribas Arbit Issu B.V. - HSI R Bull CBBC Aug 2014 P	2013/11/15	2013/11/18
65725	UBS AG - HSI R Bull CBBC Jul 2014 Q	2013/11/15	2013/11/18
65730	UBS AG - HSI R Bull CBBC Oct 2014 J	2013/11/15	2013/11/18
65621	BNP Paribas Arbit Issu B.V. - HSI R Bear CBBC Apr 2014 J	2013/11/15	2013/11/18
65739	Standard Chartered Bank - HSI R Bull CBBC Dec 2014 D	2013/11/15	2013/11/18
65670	Credit Suisse AG - HSI R Bear CBBC Feb 2014 J	2013/11/15	2013/11/18
65648	Standard Chartered Bank - HSI R Bear CBBC Apr 2014 I	2013/11/15	2013/11/18

認購期屆滿之牛熊證(2013)(續)

股份代號	牛熊證	最後 買賣日期	除牌日期
65592	SGA Societe Generale Acceptance N.V.-HSI R Bear CBBC Feb14 V	2013/11/15	2013/11/18
65732	Credit Suisse AG - HSI R Bull CBBC Aug 2014 Y	2013/11/15	2013/11/18
65738	Credit Suisse AG - HSI R Bull CBBC Aug 2014 T	2013/11/15	2013/11/18
65716	SGA Societe Generale Acceptance N.V.-HSI R Bull CBBC Jun14 V	2013/11/15	2013/11/18
65215	Credit Suisse AG - HSI R Bear CBBC Feb 2014 Z	2013/11/18	2013/11/19
63720	J P Morgan SP BV - HSI R Bear CBBC Mar 2014 L	2013/11/18	2013/11/19
63620	UBS AG - HSI R Bear CBBC Dec 2013 D	2013/11/18	2013/11/19
63569	Credit Suisse AG - HSI R Bear CBBC Dec 2013 Q	2013/11/18	2013/11/19
64734	BNP Paribas Arbit Issu B.V. - HSI R Bear CBBC Feb 2014 N	2013/11/18	2013/11/19
64741	UBS AG - HSI R Bear CBBC Jan 2014 K	2013/11/18	2013/11/19
64525	Citigroup Global Mkt H Inc. - HSI R Bear CBBC Jan 2014 O	2013/11/18	2013/11/19
64776	J P Morgan SP BV - HSI R Bear CBBC Feb 2014 O	2013/11/18	2013/11/19
63199	HK Bank - HSCEI R Bear CBBC Mar 2014 A	2013/11/18	2013/11/19
64743	SGA Societe Generale Acceptance N.V.-HSI R Bear CBBC Jan14 W	2013/11/18	2013/11/19
64725	J P Morgan SP BV - HSI R Bear CBBC Jan 2014 Y	2013/11/18	2013/11/19
64541	J P Morgan SP BV - HSI R Bear CBBC Jan 2014 W	2013/11/18	2013/11/19
64750	Credit Suisse AG - HSI R Bear CBBC Jan 2014 F	2013/11/18	2013/11/19
63440	UBS AG - Sinopec Corp R Bear CBBC Mar 2014 A	2013/11/18	2013/11/19
64603	Citigroup Global Mkt H Inc. - HSI R Bear CBBC Feb 2014 F	2013/11/18	2013/11/19
64619	SGA Societe Generale Acceptance N.V.-HSI R Bear CBBC Jan14 R	2013/11/18	2013/11/19
64618	Standard Chartered Bank - HSI R Bear CBBC Apr 2014 G	2013/11/18	2013/11/19
64617	Standard Chartered Bank - HSI R Bear CBBC Apr 2014 F	2013/11/18	2013/11/19
64623	BNP Paribas Arbit Issu B.V. - HSI R Bear CBBC Feb 2014 O	2013/11/18	2013/11/19
64629	UBS AG - HSI R Bear CBBC Jan 2014 R	2013/11/18	2013/11/19
64607	J P Morgan SP BV - HSI R Bear CBBC Jan 2014 X	2013/11/18	2013/11/19
64632	Credit Suisse AG - HSI R Bear CBBC Jan 2014 C	2013/11/18	2013/11/19
64658	SGA Societe Generale Acceptance N.V.-HSI R Bear CBBC Jan14 P	2013/11/18	2013/11/19
64557	SGA Societe Generale Acceptance N.V.-HSI R Bear CBBC Jan14 Q	2013/11/18	2013/11/19
64101	UBS AG - China Life R Bear CBBC Apr 2014 A	2013/11/18	2013/11/19
63743	SGA Societe Generale Acceptance N.V.-HSI R Bear CBBC Jan14 O	2013/11/18	2013/11/19
64687	Goldman Sachs SP (Asia) - HSI R Bear CBBC Feb 2014 Q	2013/11/18	2013/11/19
64718	Credit Suisse AG - HSI R Bear CBBC Jan 2014 G	2013/11/18	2013/11/19
64721	UBS AG - HSI R Bear CBBC Feb 2014 O	2013/11/18	2013/11/19
64014	HK Bank - China Life R Bear CBBC Aug 2014 A	2013/11/18	2013/11/19
63981	UBS AG - HSCEI R Bear CBBC Mar 2014 A	2013/11/18	2013/11/19
64558	Citigroup Global Mkt H Inc. - A50 China R Bear CBBC Apr 14 A	2013/11/18	2013/11/19
63961	UBS AG - HSI R Bear CBBC Mar 2014 V	2013/11/18	2013/11/19
63813	BNP Paribas Arbit Issu B.V. - HSI R Bear CBBC Feb 2014 Y	2013/11/18	2013/11/19
63771	Credit Suisse AG - HSI R Bear CBBC Jan 2014 M	2013/11/18	2013/11/19
64270	HK Bank - Sinopec Corp R Bear CBBC Aug 2014 A	2013/11/18	2013/11/19
65626	BNP Paribas Arbit Issu B.V. - HSI R Bear CBBC Apr 2014 K	2013/11/18	2013/11/19
65212	Standard Chartered Bank - HSI R Bear CBBC Jul 2014 B	2013/11/18	2013/11/19
65723	BNP Paribas Arbit Issu B.V. - HSI R Bear CBBC Apr 2014 N	2013/11/18	2013/11/19
65712	HK Bank - HSI R Bear CBBC Jun 2014 F	2013/11/18	2013/11/19
65709	HK Bank - HSI R Bear CBBC Jun 2014 D	2013/11/18	2013/11/19
65703	J P Morgan SP BV - HSI R Bear CBBC Feb 2014 F	2013/11/18	2013/11/19
65692	UBS AG - HSI R Bear CBBC Mar 2014 P	2013/11/18	2013/11/19
65669	Credit Suisse AG - HSI R Bear CBBC Feb 2014 B	2013/11/18	2013/11/19
65796	HK Bank - HSI R Bear CBBC Jun 2014 G	2013/11/18	2013/11/19
65646	BNP Paribas Arbit Issu B.V. - HSI R Bear CBBC Apr 2014 L	2013/11/18	2013/11/19
65797	HK Bank - HSI R Bear CBBC May 2014 H	2013/11/18	2013/11/19
65600	SGA Societe Generale Acceptance N.V.-HSI R Bear CBBC Feb14 W	2013/11/18	2013/11/19
65537	J P Morgan SP BV - HSI R Bear CBBC Feb 2014 E	2013/11/18	2013/11/19
65510	SGA Societe Generale Acceptance N.V.-HSI R Bear CBBC Feb14 U	2013/11/18	2013/11/19
65503	UBS AG - HSI R Bear CBBC Mar 2014 O	2013/11/18	2013/11/19
65484	J P Morgan SP BV - HSI R Bear CBBC Feb 2014 B	2013/11/18	2013/11/19
65475	UBS AG - HSI R Bear CBBC Feb 2014 M	2013/11/18	2013/11/19
65449	Credit Suisse AG - HSI R Bear CBBC Feb 2014 V	2013/11/18	2013/11/19
65647	BNP Paribas Arbit Issu B.V. - HSI R Bear CBBC Apr 2014 M	2013/11/18	2013/11/19
65875	Goldman Sachs SP (Asia) - HSI R Bear CBBC Mar 2014 D	2013/11/18	2013/11/19
65911	UBS AG - HSI R Bear CBBC Feb 2014 R	2013/11/18	2013/11/19
65910	UBS AG - HSI R Bear CBBC Apr 2014 Y	2013/11/18	2013/11/19
65908	Credit Suisse AG - HSI R Bear CBBC Feb 2014 Y	2013/11/18	2013/11/19
65907	SGA Societe Generale Acceptance N.V.-HSI R Bear CBBC Feb14 Z	2013/11/18	2013/11/19
65892	UBS AG - HSI R Bear CBBC Mar 2014 S	2013/11/18	2013/11/19
65885	Credit Suisse AG - HSI R Bear CBBC Feb 2014 W	2013/11/18	2013/11/19
65880	Credit Suisse AG - HSI R Bear CBBC Feb 2014 A	2013/11/18	2013/11/19
65795	HK Bank - HSI R Bear CBBC Jul 2014 B	2013/11/18	2013/11/19
65876	Goldman Sachs SP (Asia) - HSI R Bear CBBC Mar 2014 E	2013/11/18	2013/11/19
65422	SGA Societe Generale Acceptance N.V.-HSI R Bear CBBC Feb14 T	2013/11/18	2013/11/19
65874	Goldman Sachs SP (Asia) - HSI R Bear CBBC Mar 2014 C	2013/11/18	2013/11/19
65234	Citigroup Global Mkt H Inc. - HSI R Bear CBBC Feb 2014 G	2013/11/18	2013/11/19
65871	Goldman Sachs SP (Asia) - HSI R Bear CBBC Mar 2014 B	2013/11/18	2013/11/19
65855	HK Bank - Minsheng Bank R Bear CBBC Jul 2014 A	2013/11/18	2013/11/19
65836	HK Bank - CC Bank R Bear CBBC Aug 2014 A	2013/11/18	2013/11/19
65830	HK Bank - TCH R Bear CBBC Sep 2014 C	2013/11/18	2013/11/19
65826	HK Bank - TCH R Bear CBBC Jul 2014 D	2013/11/18	2013/11/19
65879	Goldman Sachs SP (Asia) - HSI R Bear CBBC Mar 2014 F	2013/11/18	2013/11/19
64860	Citigroup Global Mkt H Inc. - CSOP A50 ETF R Bear CBBC Apr14A	2013/11/18	2013/11/19
65143	UBS AG - HSI R Bear CBBC Feb 2014 A	2013/11/18	2013/11/19
65142	UBS AG - HSI R Bear CBBC Feb 2014 E	2013/11/18	2013/11/19
65139	Credit Suisse AG - HSI R Bear CBBC Mar 2014 R	2013/11/18	2013/11/19
65137	Credit Suisse AG - HSI R Bear CBBC Mar 2014 Q	2013/11/18	2013/11/19
65089	Bank of East Asia - CM Bank R Bear CBBC Apr 2014 A	2013/11/18	2013/11/19
65032	HK Bank - HSCEI R Bear CBBC Jun 2014 A	2013/11/18	2013/11/19
64974	HK Bank - CM Bank R Bear CBBC Apr 2014 A	2013/11/18	2013/11/19
65443	Credit Suisse AG - HSI R Bear CBBC Feb 2014 U	2013/11/18	2013/11/19

認購期屆滿之牛熊證(2013)(續)

股份代號	牛熊證	最後 買賣日期	除牌日期
64908	UBS AG - HSCEI R Bear CBBC Feb 2014 D	2013/11/18	2013/11/19
65865	HK Bank - HSCEI R Bear CBBC May 2014 E	2013/11/18	2013/11/19
64832	HK Bank - HSI R Bear CBBC May 2014 F	2013/11/18	2013/11/19
64828	J P Morgan SP BV - HSI R Bear CBBC Feb 2014 Q	2013/11/18	2013/11/19
69732	UBS AG - China Life R Bear CBBC Dec 2013 B	2013/11/18	2013/11/19
69765	HK Bank - HSCEI R Bear CBBC Nov 2013 C	2013/11/18	2013/11/19
64810	BNP Paribas Arbit Issu B.V. - HSI R Bear CBBC Apr 2014 F	2013/11/18	2013/11/19
64809	BNP Paribas Arbit Issu B.V. - HSI R Bear CBBC Apr 2014 E	2013/11/18	2013/11/19
69949	J P Morgan SP BV - HSI R Bear CBBC Nov 2013 I	2013/11/18	2013/11/19
69351	HK Bank - Lenovo R Bear CBBC Jan 2014 B	2013/11/18	2013/11/19
65265	UBS AG - HSI R Bear CBBC Apr 2014 U	2013/11/18	2013/11/19
60088	HK Bank - HSCEI R Bear CBBC Dec 2013 C	2013/11/18	2013/11/19
65394	HK Bank - Lenovo R Bear CBBC Jun 2014 B	2013/11/18	2013/11/19
65339	J P Morgan SP BV - HSI R Bear CBBC Feb 2014 A	2013/11/18	2013/11/19
65337	UBS AG - HSI R Bear CBBC Apr 2014 W	2013/11/18	2013/11/19
65332	UBS AG - HSI R Bear CBBC Apr 2014 V	2013/11/18	2013/11/19
65331	Credit Suisse AG - HSI R Bear CBBC Mar 2014 T	2013/11/18	2013/11/19
65323	Credit Suisse AG - HSI R Bear CBBC Mar 2014 S	2013/11/18	2013/11/19
61140	HK Bank - HSI R Bear CBBC Nov 2013 I	2013/11/18	2013/11/19
65275	J P Morgan SP BV - HSI R Bear CBBC Feb 2014 Z	2013/11/18	2013/11/19
65214	Standard Chartered Bank - HSI R Bear CBBC Jul 2014 C	2013/11/18	2013/11/19
65263	Credit Suisse AG - HSI R Bear CBBC Feb 2014 T	2013/11/18	2013/11/19
65262	Credit Suisse AG - HSI R Bear CBBC Feb 2014 R	2013/11/18	2013/11/19
65249	SGA Societe Generale Acceptance N.V.-HSI R Bear CBBC Feb14 P	2013/11/18	2013/11/19
65227	J P Morgan SP BV - HSI R Bear CBBC Feb 2014 Y	2013/11/18	2013/11/19
65224	UBS AG - HSI R Bear CBBC Feb 2014 J	2013/11/18	2013/11/19
65219	UBS AG - HSI R Bear CBBC Apr 2014 T	2013/11/18	2013/11/19
65218	UBS AG - HSI R Bear CBBC May 2014 C	2013/11/18	2013/11/19
65424	Standard Chartered Bank - HSI R Bear CBBC Mar 2014 I	2013/11/18	2013/11/19
65314	SGA Societe Generale Acceptance N.V.-HSI R Bear CBBC Feb14 S	2013/11/18	2013/11/19
68757	J P Morgan SP BV - HSI R Bear CBBC Jan 2014 O	2013/11/18	2013/11/19
62820	HK Bank - Ping An R Bear CBBC Apr 2014 A	2013/11/18	2013/11/19
62140	UBS AG - HSCEI R Bear CBBC Jan 2014 A	2013/11/18	2013/11/19
67372	SGA Societe Generale Acceptance N.V.-HSI R Bear CBBC Nov13 R	2013/11/18	2013/11/19
62021	Standard Chartered Bank - HSI R Bear CBBC Jan 2014 L	2013/11/18	2013/11/19
63009	Citigroup Global Mkt H Inc. - HSI R Bear CBBC Dec 2013 T	2013/11/18	2013/11/19
63060	HK Bank - China Life R Bear CBBC Mar 2014 A	2013/11/18	2013/11/19
62412	BNP Paribas Arbit Issu B.V. - HSI R Bear CBBC Jan 2014 R	2013/11/18	2013/11/19
68515	J P Morgan SP BV - HSI R Bear CBBC Jan 2014 M	2013/11/18	2013/11/19
67345	SGA Societe Generale Acceptance N.V.-HSI R Bear CBBC Nov13 Q	2013/11/18	2013/11/19
68560	HK Bank - HSI R Bear CBBC Jan 2014 E	2013/11/18	2013/11/19
64351	UBS AG - HSI R Bear CBBC Jan 2014 J	2013/11/18	2013/11/19
68608	Goldman Sachs SP (Asia) - HSI R Bear CBBC Dec 2013 O	2013/11/18	2013/11/19
68466	Credit Suisse AG - HSI R Bear CBBC Dec 2013 C	2013/11/18	2013/11/19
66167	UBS AG - HSI R Bear CBBC Dec 2013 X	2013/11/18	2013/11/19
62680	Standard Chartered Bank - HSI R Bear CBBC Feb 2014 R	2013/11/18	2013/11/19
61464	UBS AG - Ping An R Bear CBBC Feb 2014 A	2013/11/18	2013/11/19
66694	Credit Suisse AG - HSI R Bear CBBC Nov 2013 N	2013/11/18	2013/11/19
66701	Credit Suisse AG - HSI R Bear CBBC Jan 2014 E	2013/11/18	2013/11/19
62490	Goldman Sachs SP (Asia) - HSI R Bear CBBC Jan 2014 S	2013/11/18	2013/11/19
69087	BNP Paribas Arbit Issu B.V. - HSI R Bear CBBC Jan 2014 N	2013/11/18	2013/11/19
69086	BNP Paribas Arbit Issu B.V. - HSI R Bear CBBC Jan 2014 M	2013/11/18	2013/11/19
65852	UBS AG - HSI R Bear CBBC Feb 2014 I	2013/11/18	2013/11/19
68803	HK Bank - HSI R Bear CBBC Mar 2014 C	2013/11/18	2013/11/19
65322	Credit Suisse AG - HSI R Bear CBBC Apr 2014 I	2013/11/19	2013/11/20
65845	UBS AG - HSI R Bear CBBC Dec 2013 T	2013/11/19	2013/11/20
65384	HK Bank - CM Bank R Bear CBBC Jul 2014 A	2013/11/19	2013/11/20
64044	UBS AG - HSI R Bear CBBC Feb 2014 W	2013/11/19	2013/11/20
62823	BNP Paribas Arbit Issu B.V. - HSI R Bear CBBC Jan 2014 I	2013/11/19	2013/11/20
62825	BNP Paribas Arbit Issu B.V. - HSI R Bear CBBC Jan 2014 L	2013/11/19	2013/11/20
64338	UBS AG - HSI R Bear CBBC Jan 2014 I	2013/11/19	2013/11/20
62307	Goldman Sachs SP (Asia) - HSI R Bear CBBC Jan 2014 R	2013/11/19	2013/11/20
65436	UBS AG - Ping An R Bear CBBC Apr 2014 B	2013/11/19	2013/11/20
65437	UBS AG - HKEx R Bear CBBC Mar 2014 B	2013/11/19	2013/11/20
63190	UBS AG - HSCEI R Bear CBBC Dec 2013 A	2013/11/19	2013/11/20
65951	HK Bank - HSI R Bear CBBC Jun 2014 H	2013/11/19	2013/11/20
65990	UBS AG - HSI R Bear CBBC Mar 2014 T	2013/11/19	2013/11/20
65993	UBS AG - HSI R Bear CBBC Mar 2014 U	2013/11/19	2013/11/20
65997	UBS AG - China Life R Bear CBBC May 2014 A	2013/11/19	2013/11/20
66063	Credit Suisse AG - HSI R Bear CBBC Mar 2014 Y	2013/11/19	2013/11/20
62537	Standard Chartered Bank - HSI R Bear CBBC Jan 2014 N	2013/11/19	2013/11/20
66067	UBS AG - HSI R Bear CBBC Feb 2014 T	2013/11/19	2013/11/20
66068	UBS AG - HSI R Bear CBBC Mar 2014 W	2013/11/19	2013/11/20
66072	J P Morgan SP BV - HSI R Bear CBBC Feb 2014 J	2013/11/19	2013/11/20
65575	Standard Chartered Bank - HSI R Bear CBBC Mar 2014 K	2013/11/19	2013/11/20
64745	SGA Societe Generale Acceptance N.V.-HSI R Bear CBBC Jan14 T	2013/11/19	2013/11/20
60320	UBS AG - HKEx R Bear CBBC Nov 2013 C	2013/11/19	2013/11/20
69942	J P Morgan SP BV - HSI R Bear CBBC Dec 2013 C	2013/11/19	2013/11/20
69647	J P Morgan SP BV - HSI R Bear CBBC Dec 2013 A	2013/11/19	2013/11/20
61791	HK Bank - HSI R Bear CBBC Feb 2014 I	2013/11/19	2013/11/20
64834	HK Bank - China Mobile R Bear CBBC Jul 2014 A	2013/11/19	2013/11/20
61965	Credit Suisse AG - HSI R Bear CBBC Dec 2013 B	2013/11/19	2013/11/20
61968	Credit Suisse AG - HSI R Bear CBBC Dec 2013 N	2013/11/19	2013/11/20
68787	Citigroup Global Mkt H Inc. - HSI R Bear CBBC Nov 2013 Y	2013/11/19	2013/11/20
68778	Citigroup Global Mkt H Inc. - HSI R Bear CBBC Nov 2013 X	2013/11/19	2013/11/20
65000	UBS AG - CSOP A50 ETF R Bear CBBC Mar 2014 A	2013/11/19	2013/11/20
63937	HK Bank - HKEx R Bear CBBC Jul 2014 A	2013/11/19	2013/11/20

認購期屆滿之牛熊證(2013)(續)

股份代號	牛熊證	最後 買賣日期	除牌日期
68414	BNP Paribas Arbit Issu B.V. - HSI R Bear CBBC Jan 2014 C	2013/11/19	2013/11/20
64011	HK Bank - China Shenhua R Bear CBBC Aug 2014 A	2013/11/19	2013/11/20
63748	Standard Chartered Bank - HSI R Bear CBBC Mar 2014 D	2013/11/19	2013/11/20
66707	Credit Suisse AG - HSI R Bear CBBC Feb 2014 C	2013/11/19	2013/11/20
67061	SGA Societe Generale Acceptance N.V.-HSI R Bear CBBC Nov13 N	2013/11/19	2013/11/20
63124	UBS AG - ABC R Bear CBBC May 2014 A	2013/11/19	2013/11/20
63791	J P Morgan SP BV - HSI R Bear CBBC Feb 2014 L	2013/11/19	2013/11/20
68282	SGA Societe Generale Acceptance N.V.-HSI R Bear CBBC Nov13 B	2013/11/19	2013/11/20
65191	HK Bank - Ping An R Bear CBBC Aug 2014 A	2013/11/19	2013/11/20
63740	SGA Societe Generale Acceptance N.V.-HSI R Bear CBBC Jan14 N	2013/11/19	2013/11/20
63072	HK Bank - ABC R Bear CBBC May 2014 B	2013/11/19	2013/11/20
63123	UBS AG - China Life R Bear CBBC Feb 2014 A	2013/11/19	2013/11/20
62128	UBS AG - HSI R Bear CBBC Feb 2014 V	2013/11/19	2013/11/20
60957	UBS AG - HSI R Bear CBBC Nov 2013 C	2013/11/19	2013/11/20
66101	BNP Paribas Arbit Issu B.V. - HSI R Bear CBBC Apr 2014 Q	2013/11/20	2013/11/21
66158	Goldman Sachs SP (Asia) - HSI R Bear CBBC Mar 2014 H	2013/11/20	2013/11/21
66100	SGA Societe Generale Acceptance N.V.-HSI R Bear CBBC Feb14 D	2013/11/20	2013/11/21
66157	Goldman Sachs SP (Asia) - HSI R Bear CBBC Mar 2014 G	2013/11/20	2013/11/21
64845	HK Bank - A50 R Bear CBBC Jun 2014 A	2013/11/20	2013/11/21
66342	SGA Societe Generale Acceptance N.V.-HSI R Bear CBBC Feb14 G	2013/11/20	2013/11/21
66162	Goldman Sachs SP (Asia) - HSI R Bear CBBC Mar 2014 I	2013/11/20	2013/11/21
66084	BNP Paribas Arbit Issu B.V. - HSI R Bear CBBC Apr 2014 P	2013/11/20	2013/11/21
66443	J P Morgan SP BV - HSI R Bear CBBC Feb 2014 M	2013/11/20	2013/11/21
66436	J P Morgan SP BV - HSI R Bear CBBC Mar 2014 O	2013/11/20	2013/11/21
66435	J P Morgan SP BV - HSI R Bear CBBC Mar 2014 N	2013/11/20	2013/11/21
66421	BNP Paribas Arbit Issu B.V. - HSI R Bear CBBC Apr 2014 V	2013/11/20	2013/11/21
66349	BNP Paribas Arbit Issu B.V. - HSI R Bear CBBC Apr 2014 U	2013/11/20	2013/11/21
66345	BNP Paribas Arbit Issu B.V. - HSI R Bear CBBC Apr 2014 S	2013/11/20	2013/11/21
66331	UBS AG - HSI R Bear CBBC Feb 2014 B	2013/11/20	2013/11/21
66308	UBS AG - HSI R Bear CBBC Feb 2014 U	2013/11/20	2013/11/21
66304	UBS AG - HSI R Bear CBBC Mar 2014 Y	2013/11/20	2013/11/21
66224	BNP Paribas Arbit Issu B.V. - HSI R Bear CBBC Apr 2014 R	2013/11/20	2013/11/21
66290	UBS AG - HSI R Bear CBBC Apr 2014 C	2013/11/20	2013/11/21
66287	Standard Chartered Bank - HSI R Bear CBBC Apr 2014 L	2013/11/20	2013/11/21
66286	Credit Suisse AG - HSI R Bear CBBC Feb 2014 S	2013/11/20	2013/11/21
66283	Credit Suisse AG - HSI R Bear CBBC Feb 2014 Q	2013/11/20	2013/11/21
66281	SGA Societe Generale Acceptance N.V.-HSI R Bear CBBC Feb14 E	2013/11/20	2013/11/21
66292	UBS AG - HSI R Bear CBBC Mar 2014 X	2013/11/20	2013/11/21
66348	BNP Paribas Arbit Issu B.V. - HSI R Bear CBBC Apr 2014 T	2013/11/20	2013/11/21
66174	Standard Chartered Bank - HSI R Bear CBBC Apr 2014 K	2013/11/20	2013/11/21
66198	Credit Suisse AG - HSI R Bear CBBC Feb 2014 P	2013/11/20	2013/11/21
66831	J P Morgan SP BV - HSI R Bear CBBC Mar 2014 P	2013/11/21	2013/11/22
66599	Credit Suisse AG - HSI R Bear CBBC Mar 2014 F	2013/11/21	2013/11/22
66604	Credit Suisse AG - HSI R Bear CBBC Mar 2014 G	2013/11/21	2013/11/22
66606	Credit Suisse AG - HSI R Bear CBBC Mar 2014 L	2013/11/21	2013/11/22
66730	SGA Societe Generale Acceptance N.V.-HSI R Bear CBBC Feb14 H	2013/11/21	2013/11/22
66737	UBS AG - HSI R Bear CBBC Apr 2014 F	2013/11/21	2013/11/22
66796	Citigroup Global Mkt H Inc. - HSI R Bear CBBC Mar 2014 B	2013/11/21	2013/11/22
66741	UBS AG - HSI R Bear CBBC Feb 2014 Y	2013/11/21	2013/11/22
66596	Credit Suisse AG - HSI R Bear CBBC Mar 2014 Z	2013/11/21	2013/11/22
66510	HK Bank - HSI R Bear CBBC May 2014 I	2013/11/21	2013/11/22
66740	UBS AG - HSI R Bear CBBC Mar 2014 R	2013/11/21	2013/11/22
66536	HK Bank - TCH R Bear CBBC Aug 2014 A	2013/11/21	2013/11/22
66853	J P Morgan SP BV - HSI R Bear CBBC Mar 2014 Q	2013/11/21	2013/11/22
66455	HK Bank - HSI R Bear CBBC Aug 2014 B	2013/11/21	2013/11/22
66552	HK Bank - TCH R Bear CBBC Jul 2014 E	2013/11/21	2013/11/22
66511	HK Bank - HSI R Bear CBBC Jun 2014 I	2013/11/21	2013/11/22
66534	HK Bank - TCH R Bear CBBC Sep 2014 D	2013/11/21	2013/11/22
66801	Citigroup Global Mkt H Inc. - HSI R Bear CBBC Mar 2014 C	2013/11/21	2013/11/22
66554	HK Bank - ICBC R Bear CBBC Oct 2014 A	2013/11/21	2013/11/22
66545	HK Bank - TCH R Bear CBBC Aug 2014 B	2013/11/21	2013/11/22
66681	SGA Societe Generale Acceptance N.V.-HSI R Bear CBBC Feb14 F	2013/11/21	2013/11/22
65070	HK Bank - COVS R Bear CBBC Nov 2013 A	2013/11/22	2013/11/26
66921	Credit Suisse AG - HSI R Bear CBBC Apr 2014 J	2013/11/22	2013/11/25
66914	UBS AG - HSI R Bear CBBC Feb 2014 D	2013/11/22	2013/11/25
66941	Credit Suisse AG - HSI R Bear CBBC Apr 2014 L	2013/11/22	2013/11/25
66919	UBS AG - HSI R Bear CBBC Mar 2014 Z	2013/11/22	2013/11/25
66920	UBS AG - HSI R Bear CBBC Apr 2014 D	2013/11/22	2013/11/25
66892	SGA Societe Generale Acceptance N.V.-HSI R Bear CBBC Feb14 L	2013/11/22	2013/11/25
66922	Credit Suisse AG - HSI R Bear CBBC Apr 2014 K	2013/11/22	2013/11/25
66970	BNP Paribas Arbit Issu B.V. - HSI R Bear CBBC Apr 2014 W	2013/11/22	2013/11/25
66971	BNP Paribas Arbit Issu B.V. - HSI R Bear CBBC Apr 2014 X	2013/11/22	2013/11/25
69555	UBS AG - HKEx R Bear CBBC Nov 2013 B	2013/11/22	2013/11/26
66989	BNP Paribas Arbit Issu B.V. - HSI R Bear CBBC Apr 2014 Y	2013/11/22	2013/11/25
66992	Standard Chartered Bank - HSI R Bear CBBC May 2014 E	2013/11/22	2013/11/25
67000	Standard Chartered Bank - HSI R Bear CBBC May 2014 F	2013/11/22	2013/11/25
68990	HK Bank - Galaxy Ent R Bull CBBC Nov 2013 A	2013/11/22	2013/11/26
69651	HK Bank - PetCh R Bear CBBC Nov 2013 B	2013/11/22	2013/11/26
67018	Standard Chartered Bank - HSI R Bear CBBC May 2014 H	2013/11/22	2013/11/25
67109	J P Morgan SP BV - HSI R Bear CBBC Mar 2014 R	2013/11/22	2013/11/25
67111	J P Morgan SP BV - HSI R Bear CBBC Feb 2014 K	2013/11/22	2013/11/25
67006	Standard Chartered Bank - HSI R Bear CBBC May 2014 G	2013/11/22	2013/11/25
66568	HK Bank - CNBM R Bear CBBC Nov 2013 A	2013/11/22	2013/11/26
67679	HK Bank - Li & Fung R Bear CBBC Nov 2013 A	2013/11/22	2013/11/26
60383	HK Bank - China Mobile R Bear CBBC Nov 2013 A	2013/11/22	2013/11/26
67629	HK Bank - AIA R Bull CBBC Nov 2013 A	2013/11/22	2013/11/26
67727	HK Bank - HKEx R Bear CBBC Nov 2013 A	2013/11/22	2013/11/26

認購期屆滿之牛熊證(2013)(續)

股份代號	牛熊證	最後 買賣日期	除牌日期
67907	Bank of East Asia - COVS R Bear CBBC Nov 2013 A	2013/11/22	2013/11/26
68488	HK Bank - ABC R Bear CBBC Nov 2013 B	2013/11/22	2013/11/26
60037	HK Bank - China Mobile R Bull CBBC Nov 2013 A	2013/11/22	2013/11/26
60121	HK Bank - CUni R Bear CBBC Nov 2013 A	2013/11/22	2013/11/26
60372	HK Bank - China Tel R Bear CBBC Nov 2013 A	2013/11/22	2013/11/26
60673	UBS AG - Li & Fung R Bull CBBC Nov 2013 A	2013/11/22	2013/11/26
66887	SGA Societe Generale Acceptance N.V.-HSI R Bear CBBC Feb14 K	2013/11/22	2013/11/25
66570	HK Bank - Hutchison R Bull CBBC Nov 2013 B	2013/11/22	2013/11/26
66720	HK Bank - TCH R Bull CBBC Nov 2013 B	2013/11/22	2013/11/26
67769	HK Bank - BOCL R Bull CBBC Nov 2013 C	2013/11/22	2013/11/26
67771	HK Bank - CUni R Bull CBBC Nov 2013 A	2013/11/22	2013/11/26
68664	HK Bank - HKEx R Bull CBBC Nov 2013 B	2013/11/22	2013/11/26
68691	UBS AG - China Mobile R Bear CBBC Nov 2013 B	2013/11/22	2013/11/26
68833	HK Bank - ICBC R Bull CBBC Nov 2013 A	2013/11/22	2013/11/26
66867	SGA Societe Generale Acceptance N.V.-HSI R Bear CBBC Feb14 I	2013/11/22	2013/11/25
66877	SGA Societe Generale Acceptance N.V.-HSI R Bear CBBC Feb14 J	2013/11/22	2013/11/25
60366	HK Bank - China Tel R Bull CBBC Nov 2013 A	2013/11/22	2013/11/26
65387	HK Bank - A50 R Bear CBBC Nov 2013 B	2013/11/22	2013/11/26
60546	HK Bank - CC Bank R Bear CBBC Nov 2013 A	2013/11/22	2013/11/26
63061	HK Bank - China Life R Bear CBBC Apr 2014 A	2013/11/22	2013/11/25
61432	UBS AG - CSOP A50 ETF R Bear CBBC Nov 2013 A	2013/11/22	2013/11/26
67328	HK Bank - China Life R Bear CBBC Nov 2013 A	2013/11/22	2013/11/26
60887	HK Bank - ICBC R Bear CBBC Nov 2013 C	2013/11/22	2013/11/26
61657	HK Bank - Ping An R Bull CBBC Nov 2013 B	2013/11/22	2013/11/26
67274	Standard Chartered Bank - HSI R Bear CBBC May 2014 K	2013/11/25	2013/11/26
67130	Credit Suisse AG - HSI R Bear CBBC Feb 2014 J	2013/11/25	2013/11/26
67289	UBS AG - HSI R Bear CBBC Feb 2014 F	2013/11/25	2013/11/26
67212	Standard Chartered Bank - HSI R Bear CBBC May 2014 I	2013/11/25	2013/11/26
67204	SGA Societe Generale Acceptance N.V.-HSI R Bear CBBC Feb14 O	2013/11/25	2013/11/26
67173	SGA Societe Generale Acceptance N.V.-HSI R Bear CBBC Feb14 M	2013/11/25	2013/11/26
67164	BNP Paribas Arbit Issu B.V. - HSI R Bear CBBC Apr 2014 B	2013/11/25	2013/11/26
68849	HK Bank - CNBM R Bear CBBC Mar 2014 B	2013/11/25	2013/11/26
67266	Standard Chartered Bank - HSI R Bear CBBC May 2014 J	2013/11/25	2013/11/26
67144	BNP Paribas Arbit Issu B.V. - HSI R Bear CBBC Apr 2014 A	2013/11/25	2013/11/26
67293	UBS AG - HSI R Bear CBBC Feb 2014 K	2013/11/25	2013/11/26
67138	Credit Suisse AG - HSI R Bear CBBC Feb 2014 X	2013/11/25	2013/11/26
67193	SGA Societe Generale Acceptance N.V.-HSI R Bear CBBC Feb14 N	2013/11/25	2013/11/26
67129	Credit Suisse AG - HSI R Bear CBBC Mar 2014 O	2013/11/25	2013/11/26
67128	Credit Suisse AG - HSI R Bear CBBC Mar 2014 N	2013/11/25	2013/11/26
67122	Credit Suisse AG - HSI R Bear CBBC Mar 2014 M	2013/11/25	2013/11/26
65773	UBS AG - TCH R Bear CBBC Apr 2014 C	2013/11/25	2013/11/26
65798	HK Bank - TCH R Bear CBBC Sep 2014 B	2013/11/25	2013/11/26
65799	HK Bank - TCH R Bear CBBC Oct 2014 A	2013/11/25	2013/11/26
65823	HK Bank - TCH R Bear CBBC Jun 2014 D	2013/11/25	2013/11/26
65506	UBS AG - TCH R Bear CBBC Jun 2014 E	2013/11/25	2013/11/26
67143	BNP Paribas Arbit Issu B.V. - HSI R Bear CBBC Apr 2014 Z	2013/11/25	2013/11/26
68052	Standard Chartered Bank - HSI R Bear CBBC Apr 2014 M	2013/11/25	2013/11/26
67892	UBS AG - HSI R Bear CBBC Feb 2014 S	2013/11/25	2013/11/26
60411	UBS AG - CNBM R Bear CBBC Jan 2014 A	2013/11/25	2013/11/26
67166	BNP Paribas Arbit Issu B.V. - HSI R Bear CBBC Apr 2014 C	2013/11/25	2013/11/26
67774	Credit Suisse AG - HSI R Bear CBBC Mar 2014 X	2013/11/25	2013/11/26
67762	Credit Suisse AG - HSI R Bear CBBC Mar 2014 W	2013/11/25	2013/11/26
67300	UBS AG - HSI R Bear CBBC Mar 2014 C	2013/11/25	2013/11/26
67655	Standard Chartered Bank - HSI R Bear CBBC Mar 2014 L	2013/11/25	2013/11/26
67956	SGA Societe Generale Acceptance N.V.-HSI R Bear CBBC Feb14 W	2013/11/25	2013/11/26
67586	BNP Paribas Arbit Issu B.V. - HSI R Bear CBBC Apr 2014 D	2013/11/25	2013/11/26
67500	J P Morgan SP BV - HSI R Bear CBBC Feb 2014 N	2013/11/25	2013/11/26
67490	J P Morgan SP BV - HSI R Bear CBBC Mar 2014 T	2013/11/25	2013/11/26
67306	UBS AG - HSI R Bear CBBC Mar 2014 E	2013/11/25	2013/11/26
68273	Credit Suisse AG - HSI R Bull CBBC Aug 2014 Q	2013/11/26	2013/11/27
68276	Credit Suisse AG - HSI R Bull CBBC Aug 2014 O	2013/11/26	2013/11/27
68072	Standard Chartered Bank - HSI R Bull CBBC Nov 2014 B	2013/11/26	2013/11/27
67989	J P Morgan SP BV - HSI R Bull CBBC Sep 2014 R	2013/11/26	2013/11/27
68188	BNP Paribas Arbit Issu B.V. - HSI R Bear CBBC Feb 2014 A	2013/11/26	2013/11/27
68172	Credit Suisse AG - HSI R Bear CBBC Mar 2014 Q	2013/11/26	2013/11/27
68290	Goldman Sachs SP (Asia) - HSI R Bear CBBC Mar 2014 J	2013/11/26	2013/11/27
68287	UBS AG - HSI R Bull CBBC Oct 2014 S	2013/11/26	2013/11/27
68181	BNP Paribas Arbit Issu B.V. - HSI R Bear CBBC Feb 2014 X	2013/11/26	2013/11/27
68239	BNP Paribas Arbit Issu B.V. - HSI R Bull CBBC Aug 2014 J	2013/11/26	2013/11/27
67838	UBS AG - HSI R Bull CBBC Oct 2014 Q	2013/11/26	2013/11/27
68229	UBS AG - HSI R Bear CBBC Feb 2014 E	2013/11/26	2013/11/27
67739	Credit Suisse AG - HSI R Bull CBBC Aug 2014 L	2013/11/26	2013/11/27
68227	UBS AG - HSI R Bear CBBC Feb 2014 A	2013/11/26	2013/11/27
68302	J P Morgan SP BV - HSI R Bear CBBC Feb 2014 R	2013/11/26	2013/11/27
68244	SGA Societe Generale Acceptance N.V.-HSI R Bull CBBC Jul14 J	2013/11/26	2013/11/27
62356	Standard Chartered Bank - HSI R Bull CBBC Nov 2013 N	2013/11/27	2013/11/29
62960	UBS AG - HSI R Bull CBBC Nov 2013 R	2013/11/27	2013/11/29
63610	SGA Societe Generale Acceptance N.V.-HSI R Bull CBBC Nov13 W	2013/11/27	2013/11/29
63348	UBS AG - HSI R Bull CBBC Nov 2013 U	2013/11/27	2013/11/29
63049	Goldman Sachs SP (Asia) - HSI R Bull CBBC Nov 2013 U	2013/11/27	2013/11/29
63048	Goldman Sachs SP (Asia) - HSI R Bull CBBC Nov 2013 S	2013/11/27	2013/11/29
64127	HK Bank - HSI R Bear CBBC Nov 2013 A	2013/11/27	2013/11/29
62948	SGA Societe Generale Acceptance N.V.-HSI R Bull CBBC Nov13 P	2013/11/27	2013/11/29
63758	Standard Chartered Bank - HSI R Bull CBBC Nov 2013 R	2013/11/27	2013/11/29
62968	Goldman Sachs SP (Asia) - HSI R Bull CBBC Nov 2013 J	2013/11/27	2013/11/29
63014	SGA Societe Generale Acceptance N.V.-HSI R Bull CBBC Nov13 S	2013/11/27	2013/11/29
63013	SGA Societe Generale Acceptance N.V.-HSI R Bull CBBC Nov13 R	2013/11/27	2013/11/29

認購期屆滿之牛熊證(2013)(續)

股份代號	牛熊證	最後 買入日期	除牌日期
62988	SGA Societe Generale Acceptance N.V.-HSI R Bull CBBC Nov13 Q	2013/11/27	2013/11/29
62972	Goldman Sachs SP (Asia) - HSI R Bull CBBC Nov 2013 R	2013/11/27	2013/11/29
62971	Goldman Sachs SP (Asia) - HSI R Bull CBBC Nov 2013 P	2013/11/27	2013/11/29
62969	Goldman Sachs SP (Asia) - HSI R Bull CBBC Nov 2013 O	2013/11/27	2013/11/29
62965	Goldman Sachs SP (Asia) - HSI R Bull CBBC Nov 2013 Z	2013/11/27	2013/11/29
63015	SGA Societe Generale Acceptance N.V.-HSI R Bull CBBC Nov13 T	2013/11/27	2013/11/29
66317	UBS AG - HSI R Bear CBBC Nov 2013 B	2013/11/27	2013/11/29
61945	Standard Chartered Bank - HSI R Bull CBBC Nov 2013 J	2013/11/27	2013/11/29
68274	HK Bank - HSCEI R Bear CBBC Nov 2013 A	2013/11/27	2013/11/29
68301	J P Morgan SP BV - HSI R Bear CBBC Feb 2014 P	2013/11/27	2013/11/28
62086	Goldman Sachs SP (Asia) - HSI R Bull CBBC Nov 2013 A	2013/11/27	2013/11/29
62600	SGA Societe Generale Acceptance N.V.-HSI R Bull CBBC Nov13 H	2013/11/27	2013/11/29
68103	HK Bank - HSI R Bear CBBC Nov 2013 G	2013/11/27	2013/11/29
66492	Citigroup Global Mkt H Inc. - HSI R Bull CBBC Nov 2013 P	2013/11/27	2013/11/29
62097	Goldman Sachs SP (Asia) - HSI R Bull CBBC Nov 2013 C	2013/11/27	2013/11/29
62098	Goldman Sachs SP (Asia) - HSI R Bull CBBC Nov 2013 D	2013/11/27	2013/11/29
62123	Standard Chartered Bank - HSI R Bull CBBC Nov 2013 K	2013/11/27	2013/11/29
62095	Goldman Sachs SP (Asia) - HSI R Bull CBBC Nov 2013 B	2013/11/27	2013/11/29
64654	SGA Societe Generale Acceptance N.V.-HSI R Bull CBBC Nov13 F	2013/11/27	2013/11/29
63891	Standard Chartered Bank - HSI R Bull CBBC Nov 2013 T	2013/11/27	2013/11/29
62125	Standard Chartered Bank - HSI R Bull CBBC Nov 2013 L	2013/11/27	2013/11/29
64244	Standard Chartered Bank - HSI R Bull CBBC Nov 2013 V	2013/11/27	2013/11/29
62126	Standard Chartered Bank - HSI R Bull CBBC Nov 2013 M	2013/11/27	2013/11/29
64161	HK Bank - HSI R Bull CBBC Nov 2013 R	2013/11/27	2013/11/29
64160	HK Bank - HSI R Bull CBBC Nov 2013 Q	2013/11/27	2013/11/29
64108	SGA Societe Generale Acceptance N.V.-HSI R Bull CBBC Nov13 Z	2013/11/27	2013/11/29
64064	SGA Societe Generale Acceptance N.V.-HSI R Bull CBBC Nov13 Y	2013/11/27	2013/11/29
64037	Standard Chartered Bank - HSI R Bull CBBC Nov 2013 U	2013/11/27	2013/11/29
68292	Goldman Sachs SP (Asia) - HSI R Bear CBBC Mar 2014 K	2013/11/27	2013/11/28
63989	SGA Societe Generale Acceptance N.V.-HSI R Bull CBBC Nov13 X	2013/11/27	2013/11/29
65611	HK Bank - HSCEI R Bull CBBC Nov 2013 E	2013/11/27	2013/11/29
62273	Goldman Sachs SP (Asia) - HSI R Bull CBBC Nov 2013 H	2013/11/27	2013/11/29
62545	SGA Societe Generale Acceptance N.V.-HSI R Bull CBBC Nov13 G	2013/11/27	2013/11/29
62515	Goldman Sachs SP (Asia) - HSI R Bull CBBC Nov 2013 Q	2013/11/27	2013/11/29
68272	Credit Suisse AG - HSI R Bull CBBC Aug 2014 N	2013/11/27	2013/11/28
62154	SGA Societe Generale Acceptance N.V.-HSI R Bull CBBC Nov 13A	2013/11/27	2013/11/29
65357	HK Bank - HSI R Bear CBBC Nov 2013 C	2013/11/27	2013/11/29
62155	SGA Societe Generale Acceptance N.V.-HSI R Bull CBBC Nov 13B	2013/11/27	2013/11/29
68245	SGA Societe Generale Acceptance N.V.-HSI R Bear CBBC Feb14 Z	2013/11/27	2013/11/28
62157	SGA Societe Generale Acceptance N.V.-HSI R Bull CBBC Nov 13C	2013/11/27	2013/11/29
62270	Goldman Sachs SP (Asia) - HSI R Bull CBBC Nov 2013 E	2013/11/27	2013/11/29
62712	SGA Societe Generale Acceptance N.V.-HSI R Bull CBBC Nov13 I	2013/11/27	2013/11/29
62272	Goldman Sachs SP (Asia) - HSI R Bull CBBC Nov 2013 G	2013/11/27	2013/11/29
62598	Goldman Sachs SP (Asia) - HSI R Bull CBBC Nov 2013 T	2013/11/27	2013/11/29
62274	Goldman Sachs SP (Asia) - HSI R Bull CBBC Nov 2013 I	2013/11/27	2013/11/29
66593	Citigroup Global Mkt H Inc. -China Mobile R Bear CBBC Jun14A	2013/11/27	2013/11/28
65451	HK Bank - HSI R Bear CBBC Nov 2013 E	2013/11/27	2013/11/29
62445	SGA Societe Generale Acceptance N.V.-HSI R Bull CBBC Nov13 E	2013/11/27	2013/11/29
63879	UBS AG - HSI R Bear CBBC Nov 2013 A	2013/11/27	2013/11/29
67408	SGA Societe Generale Acceptance N.V.-HSI R Bear CBBC Feb14 V	2013/11/27	2013/11/28
68222	Standard Chartered Bank - HSI R Bear CBBC Apr 2014 N	2013/11/27	2013/11/28
68190	BNP Paribas Arbit Issu B.V. - HSI R Bear CBBC Feb 2014 Z	2013/11/27	2013/11/28
68189	BNP Paribas Arbit Issu B.V. - HSI R Bear CBBC Feb 2014 P	2013/11/27	2013/11/28
68179	Credit Suisse AG - HSI R Bear CBBC Mar 2014 R	2013/11/27	2013/11/28
62271	Goldman Sachs SP (Asia) - HSI R Bull CBBC Nov 2013 F	2013/11/27	2013/11/29
62426	Goldman Sachs SP (Asia) - HSI R Bull CBBC Nov 2013 K	2013/11/27	2013/11/29
62895	Goldman Sachs SP (Asia) - HSI R Bull CBBC Nov 2013 X	2013/11/27	2013/11/29
62399	Credit Suisse AG - HSCEI R Bull CBBC Nov 2013 A	2013/11/27	2013/11/29
62889	SGA Societe Generale Acceptance N.V.-HSI R Bull CBBC Nov13 O	2013/11/27	2013/11/29
62419	UBS AG - HSI R Bull CBBC Nov 2013 P	2013/11/27	2013/11/29
62867	Goldman Sachs SP (Asia) - HSI R Bull CBBC Nov 2013 W	2013/11/27	2013/11/29
62866	Goldman Sachs SP (Asia) - HSI R Bull CBBC Nov 2013 V	2013/11/27	2013/11/29
62848	UBS AG - HSI R Bull CBBC Nov 2013 C	2013/11/27	2013/11/29
62420	UBS AG - HSI R Bull CBBC Nov 2013 S	2013/11/27	2013/11/29
62817	Standard Chartered Bank - HSI R Bull CBBC Nov 2013 Q	2013/11/27	2013/11/29
62811	Standard Chartered Bank - HSI R Bull CBBC Nov 2013 P	2013/11/27	2013/11/29
62549	UBS AG - HSI R Bull CBBC Nov 2013 Q	2013/11/27	2013/11/29
62806	SGA Societe Generale Acceptance N.V.-HSI R Bull CBBC Nov13 M	2013/11/27	2013/11/29
62566	UBS AG - HSI R Bull CBBC Nov 2013 T	2013/11/27	2013/11/29
62788	SGA Societe Generale Acceptance N.V.-HSI R Bull CBBC Nov13 L	2013/11/27	2013/11/29
62787	SGA Societe Generale Acceptance N.V.-HSI R Bull CBBC Nov13 K	2013/11/27	2013/11/29
62765	Standard Chartered Bank - HSI R Bull CBBC Nov 2013 O	2013/11/27	2013/11/29
62427	Goldman Sachs SP (Asia) - HSI R Bull CBBC Nov 2013 L	2013/11/27	2013/11/29
62432	Goldman Sachs SP (Asia) - HSI R Bull CBBC Nov 2013 N	2013/11/27	2013/11/29
62713	SGA Societe Generale Acceptance N.V.-HSI R Bull CBBC Nov13 J	2013/11/27	2013/11/29
66957	Citigroup Global Mkt H Inc. - HSI R Bull CBBC Nov 2013 U	2013/11/27	2013/11/29
62429	Goldman Sachs SP (Asia) - HSI R Bull CBBC Nov 2013 M	2013/11/27	2013/11/29
62394	SGA Societe Generale Acceptance N.V.-HSI R Bull CBBC Nov13 D	2013/11/27	2013/11/29
62897	Goldman Sachs SP (Asia) - HSI R Bull CBBC Nov 2013 Y	2013/11/27	2013/11/29
62807	SGA Societe Generale Acceptance N.V.-HSI R Bull CBBC Nov13 N	2013/11/27	2013/11/29
69014	Credit Suisse AG - HSI R Bear CBBC Nov 2013 E	2013/11/27	2013/11/29
66830	HK Bank - HSI R Bear CBBC Nov 2013 F	2013/11/27	2013/11/29
68379	Credit Suisse AG - HSI R Bear CBBC Feb 2014 B	2013/11/27	2013/11/28
69396	J P Morgan SP BV - HSI R Bear CBBC Nov 2013 A	2013/11/27	2013/11/29
68340	HK Bank - HSI R Bear CBBC Jun 2014 K	2013/11/27	2013/11/28
61805	Standard Chartered Bank - HSI R Bull CBBC Nov 2013 H	2013/11/27	2013/11/29
68286	SGA Societe Generale Acceptance N.V.-HSI R Bear CBBC Nov13 F	2013/11/27	2013/11/29

認購期屆滿之牛熊證(2013)(續)

股份代號	牛熊證	最後 買賣日期	除牌日期
68378	Credit Suisse AG - HSI R Bear CBBC Feb 2014 A	2013/11/27	2013/11/28
61840	UBS AG - HSI R Bull CBBC Nov 2013 O	2013/11/27	2013/11/29
68376	UBS AG - HSI R Bear CBBC Feb 2014 J	2013/11/27	2013/11/28
68380	Credit Suisse AG - HSI R Bear CBBC Feb 2014 R	2013/11/27	2013/11/28
60470	UBS AG - HSCEI R Bear CBBC Nov 2013 A	2013/11/27	2013/11/29
68283	SGA Societe Generale Acceptance N.V.-HSI R Bear CBBC Nov13 C	2013/11/27	2013/11/29
68338	HK Bank - HSI R Bear CBBC Jun 2014 J	2013/11/27	2013/11/28
68375	UBS AG - HSI R Bear CBBC Feb 2014 I	2013/11/27	2013/11/28
64839	HK Bank - HSI R Bull CBBC Nov 2013 B	2013/11/27	2013/11/29
68374	SGA Societe Generale Acceptance N.V.-HSI R Bear CBBC Feb14 D	2013/11/27	2013/11/28
68557	J P Morgan SP BV - HSI R Bull CBBC Sep 2014 W	2013/11/27	2013/11/28
68535	J P Morgan SP BV - HSI R Bear CBBC Feb 2014 S	2013/11/27	2013/11/28
68923	Credit Suisse AG - HSI R Bear CBBC Nov 2013 D	2013/11/27	2013/11/29
68922	Credit Suisse AG - HSI R Bear CBBC Nov 2013 C	2013/11/27	2013/11/29
65197	HK Bank - HSI R Bear CBBC Nov 2013 J	2013/11/27	2013/11/29
68377	UBS AG - HSI R Bear CBBC Apr 2014 E	2013/11/27	2013/11/28
68491	Credit Suisse AG - HSI R Bull CBBC Sep 2014 Q	2013/11/27	2013/11/28
61804	Standard Chartered Bank - HSI R Bull CBBC Nov 2013 G	2013/11/27	2013/11/29
69586	J P Morgan SP BV - HSI R Bear CBBC Nov 2013 C	2013/11/27	2013/11/29
69645	J P Morgan SP BV - HSI R Bear CBBC Nov 2013 D	2013/11/27	2013/11/29
68439	UBS AG - HSI R Bull CBBC Aug 2014 B	2013/11/27	2013/11/28
68438	UBS AG - HSI R Bull CBBC Sep 2014 N	2013/11/27	2013/11/28
68406	Standard Chartered Bank - HSI R Bull CBBC Aug 2014 S	2013/11/27	2013/11/28
69646	J P Morgan SP BV - HSI R Bear CBBC Nov 2013 E	2013/11/27	2013/11/29
68390	SGA Societe Generale Acceptance N.V.-HSI R Bull CBBC Jun14 K	2013/11/27	2013/11/28
62305	Goldman Sachs SP (Asia) - HSI R Bear CBBC Jan 2014 Q	2013/11/28	2013/11/29
64337	UBS AG - HSI R Bear CBBC Jan 2014 H	2013/11/28	2013/11/29
61971	Credit Suisse AG - HSI R Bear CBBC Jan 2014 T	2013/11/28	2013/11/29
62681	Standard Chartered Bank - HSI R Bear CBBC Feb 2014 S	2013/11/28	2013/11/29
69088	BNP Paribas Arbit Issu B.V. - HSI R Bear CBBC Jan 2014 O	2013/11/28	2013/11/29
68811	UBS AG - HSI R Bear CBBC Mar 2014 G	2013/11/28	2013/11/29
68341	HK Bank - HSI R Bear CBBC Jul 2014 C	2013/11/28	2013/11/29
68225	Standard Chartered Bank - HSI R Bear CBBC Apr 2014 O	2013/11/28	2013/11/29
68763	Credit Suisse AG - HSI R Bear CBBC Feb 2014 V	2013/11/28	2013/11/29
68499	J P Morgan SP BV - HSI R Bear CBBC Mar 2014 V	2013/11/28	2013/11/29
68561	HK Bank - HSI R Bear CBBC Feb 2014 D	2013/11/28	2013/11/29
68742	SGA Societe Generale Acceptance N.V.-HSI R Bear CBBC Feb14 E	2013/11/28	2013/11/29
62604	Credit Suisse AG - China Mobile R Bull CBBC Nov 2013 A	2013/11/28	2013/12/02
62606	Credit Suisse AG - Ping An R Bull CBBC Nov 2013 A	2013/11/28	2013/12/02
64982	Bank of East Asia - Lenovo R Bull CBBC Nov 2013 A	2013/11/28	2013/12/02
68744	Credit Suisse AG - HSI R Bear CBBC Feb 2014 T	2013/11/28	2013/11/29
65672	UBS AG - Anhui Conch R Bear CBBC Dec 2013 A	2013/11/28	2013/11/29
68756	Credit Suisse AG - HSI R Bear CBBC Feb 2014 U	2013/11/28	2013/11/29
69064	Goldman Sachs SP (Asia) - HSI R Bear CBBC Dec 2013 S	2013/11/28	2013/11/29
65843	UBS AG - HSI R Bear CBBC Feb 2014 H	2013/11/28	2013/11/29
63153	J P Morgan SP BV - HSI R Bear CBBC Feb 2014 G	2013/11/28	2013/11/29
66691	Credit Suisse AG - HSI R Bear CBBC Dec 2013 V	2013/11/28	2013/11/29
68867	UBS AG - HSI R Bear CBBC Mar 2014 D	2013/11/28	2013/11/29
69189	Standard Chartered Bank - HSI R Bear CBBC Dec 2013 D	2013/11/28	2013/11/29
68092	Citigroup Global Mkt H Inc. - HSI R Bear CBBC Mar 2014 D	2013/11/28	2013/11/29
65261	SGA Societe Generale Acceptance N.V.-HSI R Bear CBBC Feb14 R	2013/11/28	2013/11/29
63262	BNP Paribas Arbit Issu B.V. - HSI R Bear CBBC Feb 2014 E	2013/11/28	2013/11/29
68415	BNP Paribas Arbit Issu B.V. - HSI R Bear CBBC Jan 2014 D	2013/11/28	2013/11/29
68584	J P Morgan SP BV - HSI R Bear CBBC Mar 2014 W	2013/11/28	2013/11/29
62124	UBS AG - HSI R Bear CBBC Mar 2014 F	2013/11/28	2013/11/29
65272	J P Morgan SP BV - HSI R Bear CBBC Apr 2014 D	2013/11/28	2013/11/29
66475	UBS AG - Hutchison R Bear CBBC Jan 2014 A	2013/11/28	2013/11/29
69247	HK Bank - Cheung Kong R Bear CBBC Dec 2013 A	2013/11/28	2013/11/29
64710	SGA Societe Generale Acceptance N.V.-HSI R Bear CBBC Jan 14S	2013/11/28	2013/11/29
63020	Citigroup Global Mkt H Inc. - HSI R Bear CBBC Dec 2013 U	2013/11/28	2013/11/29
64195	Credit Suisse AG - HSI R Bear CBBC Mar 2014 E	2013/11/28	2013/11/29
67409	SGA Societe Generale Acceptance N.V.-HSI R Bear CBBC Feb14 X	2013/11/28	2013/11/29
65260	SGA Societe Generale Acceptance N.V.-HSI R Bear CBBC Feb14 Q	2013/11/28	2013/11/29
68693	UBS AG - Petrochina R Bear CBBC Dec 2013 A	2013/11/29	2013/12/03
60047	Credit Suisse AG - HSI R Bear CBBC Mar 2014 T	2013/11/29	2013/12/02
60048	UBS AG - HSI R Bear CBBC Mar 2014 J	2013/11/29	2013/12/02
60050	UBS AG - HSI R Bear CBBC Apr 2014 N	2013/11/29	2013/12/02
60046	Credit Suisse AG - HSI R Bear CBBC Mar 2014 S	2013/11/29	2013/12/02
60095	J P Morgan SP BV - HSI R Bear CBBC Mar 2014 Y	2013/11/29	2013/12/02
68905	J P Morgan SP BV - HSI R Bear CBBC Mar 2014 X	2013/11/29	2013/12/02
62317	UBS AG - TCH R Bull CBBC Dec 2013 F	2013/11/29	2013/12/03
60018	SGA Societe Generale Acceptance N.V.-HSI R Bear CBBC Mar14 A	2013/11/29	2013/12/02
69556	UBS AG - HSBC R Bear CBBC Dec 2013 B	2013/11/29	2013/12/03
65102	HK Bank - TCH R Bear CBBC Jul 2014 C	2013/12/02	2013/12/03
68291	SGA Societe Generale Acceptance N.V.-HSI R Bear CBBC Dec13 B	2013/12/02	2013/12/03
68316	UBS AG - HSI R Bear CBBC Dec 2013 Q	2013/12/02	2013/12/03
62725	BNP Paribas Arbit Issu B.V. - HSI R Bear CBBC Jan 2014 J	2013/12/02	2013/12/03
67410	SGA Societe Generale Acceptance N.V.-HSI R Bear CBBC Feb14 Y	2013/12/02	2013/12/03
63192	HK Bank - HSCEI R Bear CBBC Apr 2014 A	2013/12/02	2013/12/03
63186	Citigroup Global Mkt H Inc. - HSI R Bear CBBC Jan 2014 G	2013/12/02	2013/12/03
63265	BNP Paribas Arbit Issu B.V. - HSI R Bear CBBC Feb 2014 F	2013/12/02	2013/12/03
63354	J P Morgan SP BV - HSI R Bear CBBC Jan 2014 H	2013/12/02	2013/12/03
67927	UBS AG - Ping An R Bear CBBC Apr 2014 C	2013/12/02	2013/12/03
60288	Goldman Sachs SP (Asia) - HSI R Bear CBBC Mar 2014 L	2013/12/02	2013/12/03
64261	HK Bank - HSI R Bear CBBC May 2014 D	2013/12/02	2013/12/03
62424	UBS AG - HSI R Bear CBBC Mar 2014 I	2013/12/02	2013/12/03
60207	UBS AG - HSI R Bear CBBC Apr 2014 P	2013/12/02	2013/12/03

認購期屆滿之牛熊證(2013)(續)

股份代號	牛熊證	最後 買賣日期	除牌日期
60205	Credit Suisse AG - HSI R Bear CBBC Mar 2014 F	2013/12/02	2013/12/03
68610	Goldman Sachs SP (Asia) - HSI R Bear CBBC Dec 2013 P	2013/12/02	2013/12/03
65223	UBS AG - TCH R Bear CBBC Jun 2014 D	2013/12/02	2013/12/03
69071	HK Bank - HSI R Bear CBBC Dec 2013 E	2013/12/02	2013/12/03
65985	UBS AG - HSI R Bear CBBC Apr 2014 B	2013/12/02	2013/12/03
68565	HK Bank - HSI R Bear CBBC Mar 2014 B	2013/12/02	2013/12/03
63746	Standard Chartered Bank - HSI R Bear CBBC Mar 2014 C	2013/12/02	2013/12/03
64711	SGA Societe Generale Acceptance N.V.-HSI R Bear CBBC Jan 14U	2013/12/02	2013/12/03
60041	SGA Societe Generale Acceptance N.V.-HSI R Bear CBBC Mar14 B	2013/12/02	2013/12/03
67234	SGA Societe Generale Acceptance N.V.-HSI R Bear CBBC Dec13 A	2013/12/02	2013/12/03
67237	Credit Suisse AG - HSI R Bear CBBC Feb 2014 E	2013/12/02	2013/12/03
68300	J P Morgan SP BV - HSI R Bear CBBC Mar 2014 U	2013/12/02	2013/12/03
68166	HK Bank - Ping An R Bear CBBC Jul 2014 A	2013/12/02	2013/12/03
65315	Credit Suisse AG - HSI R Bear CBBC Apr 2014 H	2013/12/02	2013/12/03
60364	BNP Paribas Arbit Issu B.V. - HSI R Bear CBBC Apr 2014 N	2013/12/03	2013/12/04
60379	Credit Suisse AG - HSI R Bear CBBC Mar 2014 G	2013/12/03	2013/12/04
60438	UBS AG - HSI R Bear CBBC Apr 2014 R	2013/12/03	2013/12/04
65039	HK Bank - Sands China R Bear CBBC Aug 2014 A	2013/12/03	2013/12/04
65546	HK Bank - Hutchison R Bear CBBC Nov 2014 A	2013/12/03	2013/12/04
60336	HK Bank - TCH R Bear CBBC Sep 2014 E	2013/12/03	2013/12/04
60345	UBS AG - HSI R Bear CBBC Mar 2014 Q	2013/12/03	2013/12/04
68617	Citigroup Global Mkt H Inc. - Sands China R Bear CBBC Apr14A	2013/12/03	2013/12/04
60420	Standard Chartered Bank - HSI R Bear CBBC Apr 2014 Q	2013/12/03	2013/12/04
69291	HK Bank - CNBM R Bear CBBC Oct 2014 A	2013/12/03	2013/12/04
66006	UBS AG - Sands China R Bear CBBC May 2014 C	2013/12/03	2013/12/04
60443	J P Morgan SP BV - HSI R Bear CBBC Mar 2014 Z	2013/12/03	2013/12/04
60380	Credit Suisse AG - HSI R Bull CBBC Oct 2014 Q	2013/12/04	2013/12/05
60423	UBS AG - HSI R Bull CBBC Dec 2014 F	2013/12/04	2013/12/05
60393	BNP Paribas Arbit Issu B.V. - HSI R Bull CBBC Aug 2014 O	2013/12/04	2013/12/05
60074	UBS AG - HSI R Bull CBBC Jul 2014 U	2013/12/04	2013/12/05
60501	Goldman Sachs SP (Asia) - HSI R Bull CBBC Mar 2014 M	2013/12/04	2013/12/05
64928	UBS AG - China Mobile R Bear CBBC Apr 2014 D	2013/12/04	2013/12/05
60206	UBS AG - HSI R Bull CBBC May 2014 C	2013/12/04	2013/12/05
60204	Credit Suisse AG - HSI R Bull CBBC Aug 2014 J	2013/12/04	2013/12/05
60518	BNP Paribas Arbit Issu B.V. - HSI R Bull CBBC Aug 2014 P	2013/12/04	2013/12/05
60519	Standard Chartered Bank - HSI R Bull CBBC Jun 2014 G	2013/12/04	2013/12/05
60553	Credit Suisse AG - HSI R Bull CBBC Sep 2014 S	2013/12/04	2013/12/05
60534	UBS AG - HSI R Bull CBBC Sep 2014 O	2013/12/04	2013/12/05
60287	J P Morgan SP BV - HSI R Bull CBBC Oct 2014 O	2013/12/04	2013/12/05
68611	UBS AG - HSI R Bull CBBC Jun 2014 Y	2013/12/04	2013/12/05
65221	UBS AG - Galaxy Ent R Bear CBBC Apr 2014 A	2013/12/04	2013/12/05
60554	J P Morgan SP BV - HSI R Bull CBBC Dec 2014 F	2013/12/04	2013/12/05
60058	Standard Chartered Bank - HSI R Bull CBBC Dec 2014 G	2013/12/04	2013/12/05
60522	Standard Chartered Bank - HSI R Bear CBBC Jun 2014 E	2013/12/04	2013/12/05
60056	SGA Societe Generale Acceptance N.V.-HSI R Bull CBBC Jul14 L	2013/12/04	2013/12/05
64864	Citigroup Global Mkt H Inc. - A50 China R Bear CBBC Apr 14 B	2013/12/04	2013/12/05
68605	J P Morgan SP BV - HSI R Bull CBBC Oct 2014 L	2013/12/04	2013/12/05
68606	Credit Suisse AG - HSI R Bull CBBC Oct 2014 M	2013/12/04	2013/12/05
67413	HK Bank - Hutchison R Bear CBBC Feb 2014 A	2013/12/04	2013/12/05
60499	SGA Societe Generale Acceptance N.V.-HSI R Bear CBBC Mar14 E	2013/12/04	2013/12/05
68493	UBS AG - Sinopec Corp R Bull CBBC Jul 2014 B	2013/12/04	2013/12/05
60494	SGA Societe Generale Acceptance N.V.-HSI R Bull CBBC Jul14 M	2013/12/04	2013/12/05
60068	Credit Suisse AG - HSI R Bull CBBC Oct 2014 O	2013/12/04	2013/12/05
60493	UBS AG - HSI R Bear CBBC Mar 2014 O	2013/12/04	2013/12/05
60483	Credit Suisse AG - HSI R Bear CBBC Mar 2014 Z	2013/12/04	2013/12/05
60472	Credit Suisse AG - HSI R Bear CBBC Mar 2014 L	2013/12/04	2013/12/05
60469	BNP Paribas Arbit Issu B.V. - HSI R Bear CBBC Apr 2014 P	2013/12/04	2013/12/05
60453	HK Bank - HSCEI R Bear CBBC Jul 2014 A	2013/12/04	2013/12/05
60447	HK Bank - China Life R Bear CBBC Aug 2014 B	2013/12/04	2013/12/05
68609	UBS AG - HSI R Bull CBBC Jun 2014 C	2013/12/04	2013/12/05
60542	Credit Suisse AG - HSI R Bull CBBC Sep 2014 R	2013/12/04	2013/12/05
60539	UBS AG - HSI R Bull CBBC Aug 2014 H	2013/12/04	2013/12/05
60500	Goldman Sachs SP (Asia) - HSI R Bull CBBC Mar 2014 L	2013/12/04	2013/12/05
64999	UBS AG - A50 China R Bear CBBC Mar 2014 A	2013/12/04	2013/12/05
68289	Goldman Sachs SP (Asia) - HSI R Bull CBBC Mar 2014 J	2013/12/05	2013/12/06
68333	J P Morgan SP BV - HSI R Bull CBBC Sep 2014 U	2013/12/05	2013/12/06
60410	Standard Chartered Bank - HSI R Bull CBBC Apr 2014 B	2013/12/05	2013/12/06
68334	HK Bank - HSI R Bull CBBC Jul 2014 H	2013/12/05	2013/12/06
60715	Standard Chartered Bank - HSI R Bull CBBC Jun 2014 H	2013/12/05	2013/12/06
60679	Credit Suisse AG - HSI R Bull CBBC Sep 2014 T	2013/12/05	2013/12/06
60684	UBS AG - HSI R Bull CBBC Jun 2014 O	2013/12/05	2013/12/06
60699	UBS AG - HSCEI R Bull CBBC Aug 2014 A	2013/12/05	2013/12/06
60683	UBS AG - HSI R Bull CBBC Oct 2014 T	2013/12/05	2013/12/06
60682	Goldman Sachs SP (Asia) - HSI R Bull CBBC Mar 2014 N	2013/12/05	2013/12/06
60681	Credit Suisse AG - HSI R Bull CBBC Sep 2014 W	2013/12/05	2013/12/06
60680	Credit Suisse AG - HSI R Bull CBBC Sep 2014 U	2013/12/05	2013/12/06
68285	UBS AG - HSI R Bull CBBC Sep 2014 M	2013/12/05	2013/12/06
67738	Credit Suisse AG - HSI R Bull CBBC Aug 2014 I	2013/12/05	2013/12/06
60105	Citigroup Global Mkt H Inc. -China Mobile R Bear CBBC Apr14A	2013/12/05	2013/12/06
60573	Citigroup Global Mkt H Inc. - HSI R Bull CBBC Apr 2014 B	2013/12/05	2013/12/06
68243	SGA Societe Generale Acceptance N.V.-HSI R Bull CBBC Jun14 N	2013/12/05	2013/12/06
60622	SGA Societe Generale Acceptance N.V.-HSI R Bull CBBC Jul14 N	2013/12/05	2013/12/06
67966	BNP Paribas Arbit Issu B.V. - HSI R Bull CBBC Aug 2014 K	2013/12/05	2013/12/06
68138	HK Bank - Sinopec Corp R Bull CBBC Jul 2014 B	2013/12/05	2013/12/06
68489	Credit Suisse AG - HSI R Bull CBBC Sep 2014 P	2013/12/05	2013/12/06
60628	SGA Societe Generale Acceptance N.V.-HSI R Bull CBBC Jul14 O	2013/12/05	2013/12/06
60738	J P Morgan SP BV - HSI R Bull CBBC Oct 2014 D	2013/12/05	2013/12/06

認購期屆滿之牛熊證(2013)(續)

股份代號	牛熊證	最後 買賣日期	除牌日期
60621	BNP Paribas Arbit Issu B.V. - HSI R Bull CBBC Sep 2014 C	2013/12/05	2013/12/06
62044	UBS AG - CAM CSI300 R Bull CBBC Dec 2013 B	2013/12/06	2013/12/10
60883	J P Morgan SP BV - HSI R Bull CBBC Oct 2014 K	2013/12/06	2013/12/09
60823	UBS AG - HSI R Bear CBBC Apr 2014 T	2013/12/06	2013/12/09
69210	UBS AG - HSBC R Bear CBBC Dec 2013 A	2013/12/06	2013/12/10
68404	UBS AG - HSBC R Bull CBBC Dec 2013 A	2013/12/06	2013/12/10
60616	UBS AG - HSI R Bear CBBC Mar 2014 S	2013/12/06	2013/12/09
61630	HK Bank - China Life R Bull CBBC Dec 2013 B	2013/12/06	2013/12/10
61656	HK Bank - AIA R Bull CBBC Dec 2013 C	2013/12/06	2013/12/10
60882	J P Morgan SP BV - HSI R Bull CBBC Nov 2014 M	2013/12/06	2013/12/09
60875	Credit Suisse AG - HSI R Bull CBBC Nov 2014 G	2013/12/06	2013/12/09
60853	UBS AG - HSI R Bull CBBC Oct 2014 U	2013/12/06	2013/12/09
60860	UBS AG - HSI R Bull CBBC Jun 2014 W	2013/12/06	2013/12/09
63126	UBS AG - TCH R Bear CBBC Apr 2014 B	2013/12/06	2013/12/09
60824	Standard Chartered Bank - HSI R Bull CBBC Dec 2014 J	2013/12/06	2013/12/09
63209	HK Bank - TCH R Bear CBBC Mar 2014 D	2013/12/06	2013/12/09
65389	HK Bank - ICBC R Bear CBBC Dec 2013 A	2013/12/06	2013/12/10
65045	HK Bank - Galaxy Ent R Bear CBBC Aug 2014 B	2013/12/06	2013/12/09
60873	Credit Suisse AG - HSI R Bull CBBC Nov 2014 F	2013/12/06	2013/12/09
60832	SGA Societe Generale Acceptance N.V.-HSI R Bull CBBC Jul14 P	2013/12/06	2013/12/09
60777	Credit Suisse AG - HSI R Bear CBBC Apr 2014 P	2013/12/06	2013/12/09
60778	HK Bank - HSI R Bull CBBC Aug 2014 F	2013/12/06	2013/12/09
60802	HK Bank - HSI R Bull CBBC Jul 2014 I	2013/12/06	2013/12/09
61626	HK Bank - China Mobile R Bull CBBC Dec 2013 D	2013/12/06	2013/12/10
69166	UBS AG - Lenovo R Bull CBBC Dec 2013 C	2013/12/06	2013/12/10
60729	UBS AG - HSI R Bear CBBC Apr 2014 S	2013/12/06	2013/12/09
60722	Credit Suisse AG - HSI R Bear CBBC Mar 2014 O	2013/12/06	2013/12/09
69107	UBS AG - Yanzhou Coal R Bear CBBC Dec 2013 A	2013/12/06	2013/12/10
60740	J P Morgan SP BV - HSI R Bear CBBC Mar 2014 B	2013/12/06	2013/12/09
61334	UBS AG - China Shenhua R Bear CBBC Dec 2013 A	2013/12/06	2013/12/10
60717	Credit Suisse AG - HSI R Bear CBBC Mar 2014 N	2013/12/09	2013/12/10
60776	Credit Suisse AG - HSI R Bear CBBC Apr 2014 O	2013/12/09	2013/12/10
60612	BNP Paribas Arbit Issu B.V. - HSI R Bear CBBC Apr 2014 Q	2013/12/09	2013/12/10
60731	SGA Societe Generale Acceptance N.V.-HSI R Bear CBBC Mar14 M	2013/12/09	2013/12/10
63206	HK Bank - TCH R Bear CBBC Apr 2014 C	2013/12/09	2013/12/10
60965	BNP Paribas Arbit Issu B.V. - HSI R Bull CBBC Sep 2014 D	2013/12/09	2013/12/10
64616	HK Bank - TCH R Bear CBBC Jul 2014 B	2013/12/09	2013/12/10
60540	Credit Suisse AG - HSI R Bear CBBC Mar 2014 M	2013/12/09	2013/12/10
60791	HK Bank - HSI R Bear CBBC Jul 2014 E	2013/12/09	2013/12/10
60983	UBS AG - HSI R Bull CBBC Sep 2014 P	2013/12/09	2013/12/10
60620	J P Morgan SP BV - HSI R Bear CBBC Mar 2014 A	2013/12/09	2013/12/10
60958	Credit Suisse AG - HSI R Bull CBBC Oct 2014 S	2013/12/09	2013/12/10
63125	UBS AG - TCH R Bear CBBC Jun 2014 B	2013/12/09	2013/12/10
60953	Credit Suisse AG - HSI R Bull CBBC Oct 2014 R	2013/12/09	2013/12/10
60946	UBS AG - HSI R Bear CBBC May 2014 F	2013/12/09	2013/12/10
60945	UBS AG - HSI R Bear CBBC Mar 2014 V	2013/12/09	2013/12/10
60822	UBS AG - HSI R Bear CBBC Apr 2014 X	2013/12/09	2013/12/10
60599	Standard Chartered Bank - HSI R Bear CBBC Jun 2014 G	2013/12/09	2013/12/10
60979	Goldman Sachs SP (Asia) - HSI R Bull CBBC Mar 2014 O	2013/12/09	2013/12/10
60978	J P Morgan SP BV - HSI R Bull CBBC Oct 2014 P	2013/12/09	2013/12/10
60911	J P Morgan SP BV - HSI R Bear CBBC Mar 2014 E	2013/12/09	2013/12/10
60341	HK Bank - TCH R Bear CBBC Sep 2014 F	2013/12/09	2013/12/10
60939	Credit Suisse AG - HSI R Bear CBBC Mar 2014 X	2013/12/09	2013/12/10
64679	UBS AG - TCH R Bear CBBC May 2014 C	2013/12/09	2013/12/10
64554	HK Bank - Sands China R Bear CBBC Sep 2014 A	2013/12/09	2013/12/10
60977	J P Morgan SP BV - HSI R Bull CBBC Sep 2014 X	2013/12/09	2013/12/10
60985	UBS AG - HSI R Bull CBBC Jun 2014 Z	2013/12/09	2013/12/10
60994	Citigroup Global Mkt H Inc. - HSI R Bull CBBC Apr 2014 C	2013/12/09	2013/12/10
60343	HK Bank - TCH R Bear CBBC Oct 2014 B	2013/12/09	2013/12/10
60937	J P Morgan SP BV - HSI R Bear CBBC Mar 2014 M	2013/12/09	2013/12/10
61026	Credit Suisse AG - HSI R Bull CBBC Aug 2014 S	2013/12/10	2013/12/11
61025	Credit Suisse AG - HSI R Bull CBBC Aug 2014 R	2013/12/10	2013/12/11
60998	HK Bank - HSI R Bull CBBC Jun 2014 K	2013/12/10	2013/12/11
61030	UBS AG - HSI R Bull CBBC Sep 2014 Q	2013/12/10	2013/12/11
60973	J P Morgan SP BV - HSI R Bull CBBC Nov 2014 N	2013/12/10	2013/12/11
60999	HK Bank - HSI R Bull CBBC Jul 2014 J	2013/12/10	2013/12/11
61054	J P Morgan SP BV - HSI R Bull CBBC Oct 2014 Q	2013/12/10	2013/12/11
61029	Standard Chartered Bank - HSI R Bull CBBC Sep 2014 E	2013/12/10	2013/12/11
67643	Standard Chartered Bank - HSI R Bull CBBC Sep 2014 D	2013/12/11	2013/12/12
67585	BNP Paribas Arbit Issu B.V. - HSI R Bull CBBC Aug 2014 M	2013/12/11	2013/12/12
67402	Goldman Sachs SP (Asia) - HSI R Bull CBBC Mar 2014 G	2013/12/11	2013/12/12
67386	HK Bank - HSI R Bull CBBC May 2014 G	2013/12/11	2013/12/12
67706	Credit Suisse AG - HSI R Bull CBBC Aug 2014 D	2013/12/11	2013/12/12
61120	J P Morgan SP BV - HSI R Bull CBBC Oct 2014 L	2013/12/11	2013/12/12
67814	UBS AG - HSI R Bull CBBC Sep 2014 L	2013/12/11	2013/12/12
68485	Credit Suisse AG - HSI R Bull CBBC Sep 2014 O	2013/12/11	2013/12/12
67368	HK Bank - HSI R Bull CBBC Jun 2014 J	2013/12/11	2013/12/12
68555	J P Morgan SP BV - HSI R Bull CBBC Sep 2014 V	2013/12/11	2013/12/12
67818	UBS AG - HSI R Bull CBBC Oct 2014 P	2013/12/11	2013/12/12
67736	Credit Suisse AG - HSI R Bull CBBC Aug 2014 H	2013/12/11	2013/12/12
61007	HK Bank - A50 R Bull CBBC Jul 2014 C	2013/12/11	2013/12/12
68067	Standard Chartered Bank - HSI R Bull CBBC Nov 2014 A	2013/12/11	2013/12/12
68327	J P Morgan SP BV - HSI R Bull CBBC Sep 2014 T	2013/12/11	2013/12/12
67710	Credit Suisse AG - HSI R Bull CBBC Aug 2014 M	2013/12/11	2013/12/12
68428	UBS AG - HSI R Bull CBBC Jul 2014 T	2013/12/11	2013/12/12
68447	UBS AG - Minsheng Bank R Bull CBBC Jul 2014 C	2013/12/11	2013/12/12
68429	UBS AG - HSI R Bull CBBC Jul 2014 X	2013/12/11	2013/12/12

認購期屆滿之牛熊證(2013)(續)

股份代號	牛熊證	最後 買賣日期	除牌日期
61121	J P Morgan SP BV - HSI R Bull CBBC Sep 2014 Y	2013/12/11	2013/12/12
68079	Citigroup Global Mkt H Inc. - HSI R Bull CBBC Mar 2014 S	2013/12/11	2013/12/12
67619	SGA Societe Generale Acceptance N.V.-HSI R Bull CBBC Jul14 G	2013/12/11	2013/12/12
67580	BNP Paribas Arbit Issu B.V. - HSI R Bull CBBC Aug 2014 G	2013/12/11	2013/12/12
60610	BNP Paribas Arbit Issu B.V. - HSI R Bull CBBC Sep 2014 A	2013/12/11	2013/12/12
67622	SGA Societe Generale Acceptance N.V.-HSI R Bull CBBC Jun14 B	2013/12/11	2013/12/12
67583	BNP Paribas Arbit Issu B.V. - HSI R Bull CBBC Aug 2014 L	2013/12/11	2013/12/12
60611	BNP Paribas Arbit Issu B.V. - HSI R Bull CBBC Sep 2014 B	2013/12/11	2013/12/12
61084	Credit Suisse AG - HSI R Bull CBBC Aug 2014 X	2013/12/11	2013/12/12
68332	J P Morgan SP BV - HSI R Bull CBBC Oct 2014 C	2013/12/11	2013/12/12
68345	HK Bank - HSCEI R Bull CBBC Jun 2014 C	2013/12/11	2013/12/12
64612	HK Bank - AIA R Bull CBBC Jul 2014 A	2013/12/11	2013/12/12
69916	HK Bank - China Shenhua R Bull CBBC Jul 2014 C	2013/12/11	2013/12/12
60073	Credit Suisse AG - HSI R Bull CBBC Oct 2014 P	2013/12/11	2013/12/12
60093	J P Morgan SP BV - HSI R Bull CBBC Oct 2014 N	2013/12/11	2013/12/12
60876	Citigroup Global Mkt H Inc. -CSOP A50 ETF R Bull CBBC Jun14A	2013/12/11	2013/12/12
60115	HK Bank - China Life R Bull CBBC Aug 2014 A	2013/12/11	2013/12/12
61087	Credit Suisse AG - HSI R Bull CBBC Aug 2014 F	2013/12/11	2013/12/12
68556	J P Morgan SP BV - HSI R Bull CBBC Oct 2014 G	2013/12/11	2013/12/12
61070	BNP Paribas Arbit Issu B.V. - HSI R Bull CBBC Sep 2014 F	2013/12/11	2013/12/12
68743	SGA Societe Generale Acceptance N.V.-HSI R Bull CBBC Jul14 K	2013/12/11	2013/12/12
60555	Citigroup Global Mkt H Inc. - HSI R Bull CBBC Apr 2014 A	2013/12/11	2013/12/12
61078	UBS AG - HSI R Bull CBBC Jun 2014 D	2013/12/11	2013/12/12
68269	Credit Suisse AG - HSI R Bull CBBC Jul 2014 S	2013/12/11	2013/12/12
68293	Goldman Sachs SP (Asia) - HSI R Bull CBBC Mar 2014 K	2013/12/11	2013/12/12
61071	Standard Chartered Bank - HSI R Bull CBBC Sep 2014 F	2013/12/11	2013/12/12
60286	J P Morgan SP BV - HSI R Bull CBBC Oct 2014 H	2013/12/11	2013/12/12
61077	UBS AG - HSI R Bull CBBC Oct 2014 V	2013/12/11	2013/12/12
60445	J P Morgan SP BV - HSI R Bull CBBC Nov 2014 L	2013/12/11	2013/12/12
68242	SGA Societe Generale Acceptance N.V.-HSI R Bull CBBC Jul14 I	2013/12/11	2013/12/12
68393	Standard Chartered Bank - HSI R Bull CBBC Aug 2014 R	2013/12/11	2013/12/12
68265	Credit Suisse AG - HSI R Bull CBBC Jul 2014 N	2013/12/11	2013/12/12
68051	J P Morgan SP BV - HSI R Bull CBBC Oct 2014 Z	2013/12/11	2013/12/12
68388	SGA Societe Generale Acceptance N.V.-HSI R Bull CBBC Jun14 H	2013/12/11	2013/12/12
68034	J P Morgan SP BV - HSI R Bull CBBC Sep 2014 S	2013/12/11	2013/12/12
68607	Credit Suisse AG - HSI R Bull CBBC Oct 2014 N	2013/12/11	2013/12/12
61099	Goldman Sachs SP (Asia) - HSI R Bull CBBC Mar 2014 P	2013/12/11	2013/12/12
68268	Credit Suisse AG - HSI R Bull CBBC Jul 2014 P	2013/12/11	2013/12/12
61023	HK Bank - China Life R Bull CBBC Sep 2014 B	2013/12/11	2013/12/12
68344	HK Bank - HSCEI R Bull CBBC May 2014 B	2013/12/11	2013/12/12
60912	HK Bank - HSCEI R Bull CBBC Jul 2014 E	2013/12/11	2013/12/12
68281	UBS AG - HSI R Bull CBBC Oct 2014 R	2013/12/11	2013/12/12
64905	UBS AG - GCL-Poly R Bull CBBC Dec 2014 A	2013/12/11	2013/12/12
61088	Credit Suisse AG - HSI R Bull CBBC Aug 2014 P	2013/12/11	2013/12/12
61069	BNP Paribas Arbit Issu B.V. - HSI R Bull CBBC Sep 2014 E	2013/12/11	2013/12/12
61103	Goldman Sachs SP (Asia) - HSI R Bull CBBC Mar 2014 Q	2013/12/11	2013/12/12
68284	UBS AG - HSI R Bull CBBC Aug 2014 C	2013/12/11	2013/12/12
60869	UBS AG - HSCEI R Bull CBBC Jul 2014 E	2013/12/11	2013/12/12
67783	UBS AG - HSI R Bull CBBC Sep 2014 I	2013/12/12	2013/12/13
68077	Citigroup Global Mkt H Inc. - HSI R Bull CBBC Mar 2014 R	2013/12/12	2013/12/13
67900	UBS AG - HSCEI R Bull CBBC Sep 2014 B	2013/12/12	2013/12/13
68014	J P Morgan SP BV - HSI R Bull CBBC Oct 2014 Y	2013/12/12	2013/12/13
68548	J P Morgan SP BV - HSI R Bull CBBC Oct 2014 F	2013/12/12	2013/12/13
60467	BNP Paribas Arbit Issu B.V. - HSI R Bull CBBC Aug 2014 D	2013/12/12	2013/12/13
61126	J P Morgan SP BV - HSI R Bull CBBC Sep 2014 Z	2013/12/12	2013/12/13
61128	BNP Paribas Arbit Issu B.V. - HSI R Bull CBBC Sep 2014 G	2013/12/12	2013/12/13
61131	UBS AG - HSI R Bull CBBC Aug 2014 I	2013/12/12	2013/12/13
61135	UBS AG - HSI R Bull CBBC Aug 2014 J	2013/12/12	2013/12/13
61138	Standard Chartered Bank - HSI R Bull CBBC Sep 2014 G	2013/12/12	2013/12/13
61147	UBS AG - A50 China R Bull CBBC Jun 2014 B	2013/12/12	2013/12/13
61148	UBS AG - CC Bank R Bull CBBC Jul 2014 D	2013/12/12	2013/12/13
61179	Credit Suisse AG - HSI R Bull CBBC Aug 2014 Y	2013/12/12	2013/12/13
68250	Credit Suisse AG - HSI R Bull CBBC Jul 2014 L	2013/12/12	2013/12/13
61124	Credit Suisse AG - HSI R Bull CBBC Aug 2014 T	2013/12/12	2013/12/13
67704	Credit Suisse AG - HSI R Bull CBBC Jul 2014 J	2013/12/12	2013/12/13
65440	UBS AG - HSBC R Bull CBBC Jun 2014 C	2013/12/12	2013/12/13
61125	J P Morgan SP BV - HSI R Bull CBBC Oct 2014 O	2013/12/12	2013/12/13
60128	Standard Chartered Bank - HSI R Bull CBBC Dec 2014 I	2013/12/12	2013/12/13
60710	UBS AG - CSOP A50 ETF R Bull CBBC Jul 2014 A	2013/12/12	2013/12/13
64730	HK Bank - GCL-Poly Energy R Bull CBBC Oct 2014 A	2013/12/12	2013/12/13
61061	HK Bank - Hutchison R Bull CBBC Jul 2014 C	2013/12/12	2013/12/13
68427	UBS AG - HSI R Bull CBBC Aug 2014 A	2013/12/12	2013/12/13
68241	SGA Societe Generale Acceptance N.V.-HSI R Bull CBBC Jun14 C	2013/12/12	2013/12/13
67352	HK Bank - HSI R Bull CBBC Jun 2014 I	2013/12/12	2013/12/13
67365	HK Bank - HSI R Bull CBBC Jul 2014 G	2013/12/12	2013/12/13
67398	Goldman Sachs SP (Asia) - HSI R Bull CBBC Mar 2014 F	2013/12/12	2013/12/13
67407	Goldman Sachs SP (Asia) - HSI R Bull CBBC Mar 2014 I	2013/12/12	2013/12/13
67577	BNP Paribas Arbit Issu B.V. - HSI R Bull CBBC Aug 2014 Y	2013/12/12	2013/12/13
67618	SGA Societe Generale Acceptance N.V.-HSI R Bull CBBC Jun14 A	2013/12/12	2013/12/13
67642	Standard Chartered Bank - HSI R Bull CBBC Sep 2014 C	2013/12/12	2013/12/13
68319	J P Morgan SP BV - HSI R Bull CBBC Oct 2014 B	2013/12/13	2013/12/16
68155	HK Bank - HSCEI R Bull CBBC Jun 2014 B	2013/12/13	2013/12/16
68295	Citigroup Global Mkt H Inc. - HSI R Bull CBBC Mar 2014 T	2013/12/13	2013/12/16
68277	UBS AG - HSI R Bull CBBC Aug 2014 Z	2013/12/13	2013/12/16
68360	HK Bank - CSOP A50 ETF R Bull CBBC Aug 2014 B	2013/12/13	2013/12/16
60446	HK Bank - HSI R Bull CBBC Sep 2014 B	2013/12/13	2013/12/16
68587	J P Morgan SP BV - HSI R Bull CBBC Oct 2014 M	2013/12/13	2013/12/16

認購期屆滿之牛熊證(2013)(續)

股份代號	牛熊證	最後 買賣日期	除牌日期
68426	UBS AG - HSI R Bull CBBC Jul 2014 S	2013/12/13	2013/12/16
68240	SGA Societe Generale Acceptance N.V.-HSI R Bull CBBC Jul14 H	2013/12/13	2013/12/16
68484	Credit Suisse AG - HSI R Bull CBBC Sep 2014 N	2013/12/13	2013/12/16
68355	HK Bank - A50 R Bull CBBC Aug 2014 B	2013/12/13	2013/12/16
67559	HK Bank - CC Bank R Bear CBBC Dec 2013 A	2013/12/13	2013/12/17
65570	HK Bank - BOCL R Bear CBBC Dec 2013 A	2013/12/13	2013/12/17
61159	UBS AG - Galaxy Ent R Bear CBBC Jun 2014 B	2013/12/13	2013/12/16
65092	Bank of East Asia - Galaxy Ent R Bear CBBC Apr 2014 A	2013/12/13	2013/12/16
66752	UBS AG - Hutchison R Bull CBBC Dec 2013 A	2013/12/13	2013/12/17
64771	UBS AG - BOCL R Bear CBBC Dec 2013 A	2013/12/13	2013/12/17
61206	HK Bank - China Mobile R Bull CBBC Sep 2014 A	2013/12/13	2013/12/16
60541	HK Bank - Hutchison R Bull CBBC Dec 2013 B	2013/12/13	2013/12/17
68689	UBS AG - China Shenhua R Bear CBBC Dec 2013 B	2013/12/13	2013/12/17
68158	UBS AG - AIA R Bull CBBC Dec 2013 A	2013/12/13	2013/12/17
61732	UBS AG - COVS R Bull CBBC Dec 2013 A	2013/12/13	2013/12/17
60966	BNP Paribas Arbit Issu B.V. - A50 Ch R Bull CBBC Dec 2014 A	2013/12/13	2013/12/16
64478	HK Bank - Wharf Holdings R Bull CBBC Aug 2014 A	2013/12/13	2013/12/16
63993	HK Bank - Galaxy Ent R Bear CBBC Jun 2014 A	2013/12/13	2013/12/16
62903	UBS AG - Lenovo R Bull CBBC Dec 2013 E	2013/12/13	2013/12/17
61517	UBS AG - Petrochina R Bull CBBC Dec 2013 A	2013/12/13	2013/12/17
61235	J P Morgan SP BV - HSI R Bull CBBC Oct 2014 D	2013/12/13	2013/12/16
62901	UBS AG - China Mobile R Bull CBBC Dec 2013 B	2013/12/13	2013/12/17
61440	UBS AG - China Mobile R Bull CBBC Dec 2013 A	2013/12/13	2013/12/17
68136	HK Bank - Minsheng Bank R Bull CBBC Jul 2014 B	2013/12/13	2013/12/16
69882	UBS AG - Hutchison R Bull CBBC Dec 2013 B	2013/12/13	2013/12/17
60311	UBS AG - Wharf Holdings R Bull CBBC Dec 2013 A	2013/12/13	2013/12/16
68402	UBS AG - CNOOC R Bull CBBC Dec 2013 A	2013/12/13	2013/12/17
69423	UBS AG - TCH R Bull CBBC Dec 2013 C	2013/12/13	2013/12/17
61518	UBS AG - Sinopec Corp R Bull CBBC Dec 2013 B	2013/12/13	2013/12/17
61233	Credit Suisse AG - HSI R Bull CBBC Sep 2014 X	2013/12/13	2013/12/16
61230	UBS AG - HSI R Bull CBBC Dec 2014 G	2013/12/13	2013/12/16
69206	UBS AG - TCH R Bull CBBC Dec 2013 B	2013/12/13	2013/12/17
61211	Credit Suisse AG - HSI R Bull CBBC Sep 2014 V	2013/12/13	2013/12/16
61208	UBS AG - HSI R Bull CBBC Oct 2014 W	2013/12/13	2013/12/16
61207	HK Bank - A50 R Bull CBBC Sep 2014 C	2013/12/13	2013/12/16
61242	Goldman Sachs SP (Asia) - HSI R Bull CBBC Mar 2014 R	2013/12/13	2013/12/16
67631	Standard Chartered Bank - HSI R Bull CBBC Sep 2014 B	2013/12/13	2013/12/16
68127	Citigroup Global Mkt H Inc. - A50 China R Bull CBBC May 14 B	2013/12/13	2013/12/16
60576	HK Bank - China Mobile R Bull CBBC Oct 2014 C	2013/12/13	2013/12/16
68005	J P Morgan SP BV - HSI R Bull CBBC Nov 2014 K	2013/12/13	2013/12/16
67963	BNP Paribas Arbit Issu B.V. - HSI R Bull CBBC Aug 2014 N	2013/12/13	2013/12/16
67960	BNP Paribas Arbit Issu B.V. - HSI R Bull CBBC Aug 2014 F	2013/12/13	2013/12/16
67684	Credit Suisse AG - HSI R Bull CBBC Jul 2014 I	2013/12/13	2013/12/16
65920	Credit Suisse AG - HSI R Bull CBBC Nov 2014 E	2013/12/13	2013/12/16
67616	SGA Societe Generale Acceptance N.V.-HSI R Bull CBBC Jul14 F	2013/12/13	2013/12/16
67575	BNP Paribas Arbit Issu B.V. - HSI R Bull CBBC Aug 2014 H	2013/12/13	2013/12/16
63108	HK Bank - Galaxy Ent R Bull CBBC Dec 2013 B	2013/12/13	2013/12/17
67395	Goldman Sachs SP (Asia) - HSI R Bull CBBC Mar 2014 E	2013/12/13	2013/12/16
67348	HK Bank - HSI R Bull CBBC Jul 2014 F	2013/12/13	2013/12/16
67114	J P Morgan SP BV - HSI R Bull CBBC Oct 2014 X	2013/12/13	2013/12/16
67102	UBS AG - HSI R Bull CBBC Sep 2014 K	2013/12/13	2013/12/16
65946	J P Morgan SP BV - HSI R Bull CBBC Sep 2014 Q	2013/12/13	2013/12/16
60704	UBS AG - HSCEI R Bull CBBC Jul 2014 D	2013/12/13	2013/12/16
65935	UBS AG - HSI R Bull CBBC Oct 2014 L	2013/12/13	2013/12/16
65980	UBS AG - HSI R Bull CBBC Jun 2014 N	2013/12/13	2013/12/16
65970	Credit Suisse AG - HSI R Bull CBBC Oct 2014 K	2013/12/13	2013/12/16
67071	Credit Suisse AG - HSI R Bull CBBC Aug 2014 Z	2013/12/13	2013/12/16
68216	BNP Paribas Arbit Issu B.V. - A50 Ch R Bull CBBC Jun 2014 D	2013/12/16	2013/12/17
61294	Credit Suisse AG - HSI R Bull CBBC Oct 2014 T	2013/12/16	2013/12/17
61296	Credit Suisse AG - HSI R Bull CBBC Oct 2014 U	2013/12/16	2013/12/17
61297	UBS AG - HSI R Bull CBBC Aug 2014 K	2013/12/16	2013/12/17
61298	UBS AG - HSI R Bull CBBC Sep 2014 T	2013/12/16	2013/12/17
61300	UBS AG - HSCEI R Bull CBBC Jul 2014 F	2013/12/16	2013/12/17
61344	J P Morgan SP BV - HSI R Bull CBBC Oct 2014 K	2013/12/16	2013/12/17
61250	HK Bank - HSI R Bull CBBC Jul 2014 K	2013/12/16	2013/12/17
69991	HK Bank - CNOOC R Bull CBBC Apr 2014 B	2013/12/16	2013/12/17
61345	J P Morgan SP BV - HSI R Bull CBBC Oct 2014 P	2013/12/16	2013/12/17
65939	BNP Paribas Arbit Issu B.V. - HSI R Bull CBBC Aug 2014 Q	2013/12/16	2013/12/17
68121	Citigroup Global Mkt H Inc. - A50 China R Bull CBBC Apr 14 D	2013/12/16	2013/12/17
68130	HK Bank - ICBC R Bull CBBC Jul 2014 C	2013/12/16	2013/12/17
61309	UBS AG - China Life R Bull CBBC Aug 2014 B	2013/12/16	2013/12/17
65971	Credit Suisse AG - HSI R Bull CBBC Oct 2014 L	2013/12/16	2013/12/17
60705	UBS AG - A50 China R Bull CBBC May 2014 A	2013/12/16	2013/12/17
60416	Standard Chartered Bank - HSI R Bull CBBC Apr 2014 C	2013/12/16	2013/12/17
61292	Standard Chartered Bank - HSI R Bull CBBC Jun 2014 I	2013/12/16	2013/12/17
65979	UBS AG - HSI R Bull CBBC Oct 2014 M	2013/12/16	2013/12/17
61253	HK Bank - CSOP A50 ETF R Bull CBBC Sep 2014 B	2013/12/16	2013/12/17
64682	UBS AG - Galaxy Ent R Bear CBBC Jun 2014 A	2013/12/16	2013/12/17
64636	HK Bank - Lenovo R Bull CBBC Dec 2013 A	2013/12/16	2013/12/18
65969	HK Bank - A50 R Bull CBBC Jun 2014 B	2013/12/16	2013/12/17
63997	HK Bank - Galaxy Ent R Bear CBBC Oct 2014 B	2013/12/16	2013/12/17
68002	J P Morgan SP BV - HSI R Bull CBBC Dec 2014 E	2013/12/16	2013/12/17
61243	HK Bank - HSI R Bull CBBC Aug 2014 G	2013/12/16	2013/12/17
64568	UBS AG - Sands China R Bear CBBC May 2014 B	2013/12/17	2013/12/18
62675	Goldman Sachs SP (Asia) - HSI R Bull CBBC Mar 2014 S	2013/12/17	2013/12/18
61349	SGA Societe Generale Acceptance N.V.-HSI R Bull CBBC Jul 14 Q	2013/12/17	2013/12/18
62684	Goldman Sachs SP (Asia) - HSI R Bull CBBC Mar 2014 T	2013/12/17	2013/12/18

認購期屆滿之牛熊證(2013)(續)

股份代號	牛熊證	最後 買賣日期	除牌日期
62698	J P Morgan SP BV - HSI R Bull CBBC Sep 2014 B	2013/12/17	2013/12/18
62648	Credit Suisse AG - HSI R Bull CBBC Oct 2014 V	2013/12/17	2013/12/18
62592	UBS AG - China Mobile R Bull CBBC Sep 2014 A	2013/12/17	2013/12/18
68562	HK Bank - PetCh R Bull CBBC Jun 2014 B	2013/12/17	2013/12/18
63294	HK Bank - Evergrande R Bull CBBC Dec 2013 A	2013/12/17	2013/12/19
61098	UBS AG - Petrochina R Bull CBBC Jun 2014 B	2013/12/17	2013/12/18
62379	UBS AG - HSI R Bull CBBC Aug 2014 N	2013/12/17	2013/12/18
68534	HK Bank - Sands China R Bull CBBC Dec 2013 C	2013/12/17	2013/12/19
68294	HK Bank - Sands China R Bull CBBC Dec 2013 B	2013/12/17	2013/12/19
62254	SGA Societe Generale Acceptance N.V.-HSI R Bull CBBC Jul 14S	2013/12/17	2013/12/18
67140	HK Bank - China Shenhua R Bear CBBC Dec 2013 B	2013/12/17	2013/12/19
68451	UBS AG - ICBC R Bull CBBC Jul 2014 C	2013/12/17	2013/12/18
62243	SGA Societe Generale Acceptance N.V.-HSI R Bull CBBC Jul 14R	2013/12/17	2013/12/18
62335	UBS AG - HSI R Bull CBBC Nov 2014 D	2013/12/17	2013/12/18
60809	HK Bank - Cheung Kong R Bull CBBC Jun 2014 B	2013/12/17	2013/12/18
62336	Standard Chartered Bank - HSI R Bull CBBC Sep 2014 H	2013/12/17	2013/12/18
62378	UBS AG - HSI R Bull CBBC Aug 2014 M	2013/12/17	2013/12/18
66930	HK Bank - Sands China R Bull CBBC Dec 2013 A	2013/12/17	2013/12/19
62930	UBS AG - HSI R Bull CBBC Oct 2014 Y	2013/12/18	2013/12/19
62814	J P Morgan SP BV - HSI R Bull CBBC Nov 2014 O	2013/12/18	2013/12/19
62824	J P Morgan SP BV - HSI R Bull CBBC Nov 2014 P	2013/12/18	2013/12/19
62831	J P Morgan SP BV - HSI R Bull CBBC Oct 2014 Q	2013/12/18	2013/12/19
62862	BNP Paribas Arbit Issu B.V. - HSI R Bull CBBC Sep 2014 J	2013/12/18	2013/12/19
62931	Credit Suisse AG - HSI R Bull CBBC Sep 2014 C	2013/12/18	2013/12/19
62940	Standard Chartered Bank - HSI R Bull CBBC Dec 2014 N	2013/12/18	2013/12/19
62781	Standard Chartered Bank - HSI R Bull CBBC Dec 2014 M	2013/12/18	2013/12/19
63054	SGA Societe Generale Acceptance N.V.-HSI R Bull CBBC Jun14 O	2013/12/18	2013/12/19
62808	SGA Societe Generale Acceptance N.V.-HSI R Bull CBBC Jul14 W	2013/12/18	2013/12/19
63083	BNP Paribas Arbit Issu B.V. - HSI R Bull CBBC Sep 2014 K	2013/12/18	2013/12/19
60926	HK Bank - Kunlun Energy R Bull CBBC Sep 2014 B	2013/12/18	2013/12/19
63053	UBS AG - HSI R Bull CBBC Jun 2014 M	2013/12/18	2013/12/19
62749	Standard Chartered Bank - HSI R Bull CBBC Dec 2014 L	2013/12/18	2013/12/19
62629	UBS AG - Kunlun Energy R Bull CBBC Jun 2014 B	2013/12/18	2013/12/19
62716	HK Bank - TCH R Bull CBBC Sep 2014 H	2013/12/18	2013/12/19
62736	Standard Chartered Bank - HSI R Bull CBBC Dec 2014 K	2013/12/18	2013/12/19
62776	Credit Suisse AG - HSI R Bull CBBC Sep 2014 B	2013/12/18	2013/12/19
62751	SGA Societe Generale Acceptance N.V.-HSI R Bull CBBC Jul14 T	2013/12/18	2013/12/19
62752	SGA Societe Generale Acceptance N.V.-HSI R Bull CBBC Jul14 U	2013/12/18	2013/12/19
62753	SGA Societe Generale Acceptance N.V.-HSI R Bull CBBC Jul14 V	2013/12/18	2013/12/19
62755	BNP Paribas Arbit Issu B.V. - HSI R Bull CBBC Sep 2014 H	2013/12/18	2013/12/19
62758	UBS AG - HSI R Bull CBBC Jul 2014 M	2013/12/18	2013/12/19
62764	Credit Suisse AG - HSI R Bull CBBC Sep 2014 Y	2013/12/18	2013/12/19
62760	BNP Paribas Arbit Issu B.V. - HSI R Bull CBBC Sep 2014 I	2013/12/18	2013/12/19
62761	Credit Suisse AG - HSI R Bull CBBC Sep 2014 Z	2013/12/18	2013/12/19
62762	Credit Suisse AG - HSI R Bull CBBC Sep 2014 A	2013/12/18	2013/12/19
62756	UBS AG - HSI R Bull CBBC Aug 2014 L	2013/12/18	2013/12/19
63300	Goldman Sachs SP (Asia) - HSI R Bull CBBC Mar 2014 V	2013/12/19	2013/12/20
63389	J P Morgan SP BV - HSI R Bear CBBC Mar 2014 Z	2013/12/19	2013/12/20
63246	UBS AG - HSI R Bull CBBC Sep 2014 U	2013/12/19	2013/12/20
63248	Standard Chartered Bank - HSI R Bull CBBC Dec 2014 O	2013/12/19	2013/12/20
63250	Credit Suisse AG - HSI R Bull CBBC Aug 2014 L	2013/12/19	2013/12/20
63254	Credit Suisse AG - HSI R Bull CBBC Aug 2014 O	2013/12/19	2013/12/20
63256	BNP Paribas Arbit Issu B.V. - HSI R Bear CBBC Jun 2014 C	2013/12/19	2013/12/20
63384	Credit Suisse AG - HSI R Bear CBBC Apr 2014 J	2013/12/19	2013/12/20
63311	UBS AG - HSI R Bear CBBC Mar 2014 G	2013/12/19	2013/12/20
63297	Standard Chartered Bank - HSI R Bear CBBC May 2014 O	2013/12/19	2013/12/20
63305	Goldman Sachs SP (Asia) - HSI R Bear CBBC Mar 2014 W	2013/12/19	2013/12/20
63341	Credit Suisse AG - HSI R Bear CBBC Apr 2014 Z	2013/12/19	2013/12/20
63237	UBS AG - HSI R Bull CBBC Sep 2014 R	2013/12/19	2013/12/20
63362	Credit Suisse AG - HSI R Bear CBBC Apr 2014 I	2013/12/19	2013/12/20
63313	UBS AG - HSI R Bear CBBC Apr 2014 F	2013/12/19	2013/12/20
63293	SGA Societe Generale Acceptance N.V.-HSI R Bear CBBC Mar14 Z	2013/12/19	2013/12/20
63096	J P Morgan SP BV - HSI R Bear CBBC Mar 2014 X	2013/12/19	2013/12/20
61097	UBS AG - China Mobile R Bull CBBC Oct 2014 C	2013/12/19	2013/12/20
61044	Citigroup Global Mkt H Inc. - Ping An R Bull CBBC Jun 2014 B	2013/12/19	2013/12/20
61038	UBS AG - Ping An R Bull CBBC Oct 2014 C	2013/12/19	2013/12/20
60988	Citigroup Global Mkt H Inc. -China Mobile R Bull CBBC Jun14E	2013/12/19	2013/12/20
62833	Goldman Sachs SP (Asia) - HSI R Bull CBBC Mar 2014 U	2013/12/19	2013/12/20
62994	Credit Suisse AG - HSI R Bear CBBC Mar 2014 M	2013/12/19	2013/12/20
63051	UBS AG - HSI R Bear CBBC Mar 2014 F	2013/12/19	2013/12/20
60504	UBS AG - BOCL R Bull CBBC Sep 2014 A	2013/12/19	2013/12/20
63088	BNP Paribas Arbit Issu B.V. - HSI R Bear CBBC Apr 2014 C	2013/12/19	2013/12/20
63227	BNP Paribas Arbit Issu B.V. - HSI R Bull CBBC Sep 2014 L	2013/12/19	2013/12/20
63135	HK Bank - HSI R Bear CBBC Jul 2014 K	2013/12/19	2013/12/20
63197	J P Morgan SP BV - HSI R Bull CBBC Sep 2014 C	2013/12/19	2013/12/20
63200	J P Morgan SP BV - HSI R Bull CBBC Oct 2014 C	2013/12/19	2013/12/20
63201	SGA Societe Generale Acceptance N.V.-HSI R Bull CBBC Jul14 X	2013/12/19	2013/12/20
63202	SGA Societe Generale Acceptance N.V.-HSI R Bull CBBC Jun14 U	2013/12/19	2013/12/20
60867	UBS AG - HSCEI R Bull CBBC Sep 2014 C	2013/12/19	2013/12/20
67029	Standard Chartered Bank - HSI R Bull CBBC Sep 2014 A	2013/12/19	2013/12/20
63082	SGA Societe Generale Acceptance N.V.-HSI R Bear CBBC Mar14 W	2013/12/19	2013/12/20
65950	HK Bank - HSI R Bull CBBC Aug 2014 C	2013/12/19	2013/12/20
67048	Credit Suisse AG - HSI R Bull CBBC Aug 2014 K	2013/12/19	2013/12/20
67009	SGA Societe Generale Acceptance N.V.-HSI R Bull CBBC Jun14 I	2013/12/19	2013/12/20
67007	SGA Societe Generale Acceptance N.V.-HSI R Bull CBBC Jun14 L	2013/12/19	2013/12/20
66088	Credit Suisse AG - HSI R Bull CBBC Sep 2014 J	2013/12/19	2013/12/20
66085	Credit Suisse AG - HSI R Bull CBBC Sep 2014 I	2013/12/19	2013/12/20

認購期屆滿之牛熊證(2013)(續)

股份代號	牛熊證	最後 買入日期	除牌日期
66080	UBS AG - HSI R Bull CBBC Jun 2014 P	2013/12/19	2013/12/20
66079	UBS AG - HSI R Bull CBBC Sep 2014 Y	2013/12/19	2013/12/20
66071	J P Morgan SP BV - HSI R Bull CBBC Nov 2014 E	2013/12/19	2013/12/20
66057	Goldman Sachs SP (Asia) - HSI R Bull CBBC Mar 2014 B	2013/12/19	2013/12/20
66050	Goldman Sachs SP (Asia) - HSI R Bull CBBC Mar 2014 A	2013/12/19	2013/12/20
67050	Credit Suisse AG - HSI R Bull CBBC Aug 2014 V	2013/12/19	2013/12/20
65973	SGA Societe Generale Acceptance N.V.-HSI R Bull CBBC Jun14 S	2013/12/19	2013/12/20
66361	UBS AG - Evergrande R Bull CBBC Jul 2014 A	2013/12/19	2013/12/20
65943	J P Morgan SP BV - HSI R Bull CBBC Oct 2014 S	2013/12/19	2013/12/20
65937	BNP Paribas Arbit Issu B.V. - HSI R Bull CBBC Aug 2014 I	2013/12/19	2013/12/20
65934	UBS AG - HSI R Bull CBBC Sep 2014 X	2013/12/19	2013/12/20
65916	Credit Suisse AG - HSI R Bull CBBC Nov 2014 D	2013/12/19	2013/12/20
65915	Credit Suisse AG - HSI R Bull CBBC Nov 2014 C	2013/12/19	2013/12/20
66592	HK Bank - Wharf Holdings R Bull CBBC Dec 2013 A	2013/12/19	2013/12/20
60309	Citigroup Global Mkt H Inc. - HSI R Bull CBBC Mar 2014 V	2013/12/19	2013/12/20
61492	HK Bank - China Mobile R Bull CBBC Dec 2013 C	2013/12/19	2013/12/23
62790	HK Bank - A50 R Bull CBBC Apr 2014 A	2013/12/19	2013/12/20
62738	UBS AG - A50 China R Bull CBBC Mar 2014 D	2013/12/19	2013/12/20
65974	UBS AG - HSI R Bull CBBC Aug 2014 X	2013/12/19	2013/12/20
68346	HK Bank - HSCEI R Bull CBBC Jul 2014 D	2013/12/19	2013/12/20
60108	HK Bank - China Life R Bull CBBC Jul 2014 G	2013/12/19	2013/12/20
68495	Citigroup Global Mkt H Inc. - HKEx R Bull CBBC May 2014 B	2013/12/19	2013/12/20
68288	UBS AG - HSI R Bull CBBC Nov 2014 B	2013/12/19	2013/12/20
68203	BNP Paribas Arbit Issu B.V. - HSCEI R Bull CBBC Sep 2014 A	2013/12/19	2013/12/20
68169	HK Bank - CC Bank R Bull CBBC Jul 2014 D	2013/12/19	2013/12/20
68117	Citigroup Global Mkt H Inc. - CSOP A50 ETF R Bull CBBC May14A	2013/12/19	2013/12/20
67615	SGA Societe Generale Acceptance N.V.-HSI R Bull CBBC Jun14 M	2013/12/19	2013/12/20
60125	Standard Chartered Bank - HSI R Bull CBBC Dec 2014 H	2013/12/19	2013/12/20
67569	BNP Paribas Arbit Issu B.V. - HSI R Bull CBBC Aug 2014 E	2013/12/19	2013/12/20
67344	HK Bank - HSI R Bull CBBC Jul 2014 E	2013/12/19	2013/12/20
68543	J P Morgan SP BV - HSI R Bull CBBC Oct 2014 A	2013/12/19	2013/12/20
67568	BNP Paribas Arbit Issu B.V. - HSI R Bull CBBC Aug 2014 W	2013/12/19	2013/12/20
67095	UBS AG - HSI R Bull CBBC Jul 2014 R	2013/12/19	2013/12/20
67113	J P Morgan SP BV - HSI R Bull CBBC Nov 2014 J	2013/12/19	2013/12/20
67346	HK Bank - HSI R Bull CBBC Aug 2014 D	2013/12/19	2013/12/20
67406	Goldman Sachs SP (Asia) - HSI R Bull CBBC Mar 2014 H	2013/12/19	2013/12/20
67533	BNP Paribas Arbit Issu B.V. - HSI R Bull CBBC Aug 2014 V	2013/12/19	2013/12/20
63462	SGA Societe Generale Acceptance N.V.-HSI R Bull CBBC Jun14 K	2013/12/20	2013/12/23
67767	HK Bank - CNOOC R Bull CBBC Dec 2013 A	2013/12/20	2013/12/24
63463	BNP Paribas Arbit Issu B.V. - HSI R Bull CBBC Sep 2014 M	2013/12/20	2013/12/23
67626	HK Bank - AIA R Bull CBBC Dec 2013 A	2013/12/20	2013/12/24
63479	Goldman Sachs SP (Asia) - HSI R Bull CBBC Mar 2014 Y	2013/12/20	2013/12/23
67133	HK Bank - China Life R Bull CBBC Dec 2013 A	2013/12/20	2013/12/24
66817	HK Bank - TCH R Bull CBBC Dec 2013 A	2013/12/20	2013/12/24
63460	SGA Societe Generale Acceptance N.V.-HSI R Bull CBBC Jun14 V	2013/12/20	2013/12/23
68665	HK Bank - PetCh R Bull CBBC Dec 2013 A	2013/12/20	2013/12/24
66664	HK Bank - HKEx R Bull CBBC Dec 2013 A	2013/12/20	2013/12/24
68154	HK Bank - COVS R Bull CBBC Mar 2014 A	2013/12/20	2013/12/23
63477	Goldman Sachs SP (Asia) - HSI R Bull CBBC Mar 2014 X	2013/12/20	2013/12/23
66494	HK Bank - COVS R Bull CBBC Dec 2013 B	2013/12/20	2013/12/24
66491	HK Bank - Ping An R Bull CBBC Dec 2013 A	2013/12/20	2013/12/24
63493	Goldman Sachs SP (Asia) - HSI R Bull CBBC Mar 2014 Z	2013/12/20	2013/12/23
63494	UBS AG - HSI R Bull CBBC Jun 2014 B	2013/12/20	2013/12/23
63497	UBS AG - HSI R Bull CBBC Aug 2014 P	2013/12/20	2013/12/23
63427	Standard Chartered Bank - HSI R Bull CBBC Dec 2014 P	2013/12/20	2013/12/23
69180	HK Bank - A50 R Bull CBBC Mar 2014 D	2013/12/20	2013/12/23
67090	UBS AG - HSI R Bull CBBC Jul 2014 P	2013/12/20	2013/12/23
60363	HK Bank - Li & Fung R Bear CBBC Dec 2013 A	2013/12/20	2013/12/24
60796	HK Bank - AIA R Bull CBBC Dec 2013 B	2013/12/20	2013/12/24
63513	Credit Suisse AG - HSI R Bull CBBC Oct 2014 Z	2013/12/20	2013/12/23
60765	HK Bank - China Shenhua R Bear CBBC Dec 2013 A	2013/12/20	2013/12/24
64988	HK Bank - CUni R Bull CBBC Dec 2013 A	2013/12/20	2013/12/24
60099	UBS AG - SHK Ppt R Bear CBBC Dec 2013 A	2013/12/20	2013/12/24
64699	HK Bank - CSOP A50 ETF R Bull CBBC Jul 2014 A	2013/12/20	2013/12/23
62688	BNP Paribas Arbit Issu B.V. - A50 Ch R Bull CBBC Jun 2014 B	2013/12/20	2013/12/23
60124	HK Bank - Ping An R Bull CBBC Aug 2014 A	2013/12/20	2013/12/23
61629	HK Bank - ICBC R Bull CBBC Dec 2013 B	2013/12/20	2013/12/24
61627	HK Bank - CC Bank R Bull CBBC Dec 2013 A	2013/12/20	2013/12/24
61514	UBS AG - Ping An R Bull CBBC Dec 2013 A	2013/12/20	2013/12/24
61446	UBS AG - HSBC R Bull CBBC Dec 2013 C	2013/12/20	2013/12/24
65696	HK Bank - China Mobile R Bear CBBC Dec 2013 A	2013/12/20	2013/12/24
61102	HK Bank - Sinopec Corp R Bull CBBC Dec 2013 A	2013/12/20	2013/12/24
62628	UBS AG - COVS R Bull CBBC Jul 2014 A	2013/12/20	2013/12/23
63171	Credit Suisse AG - A50 China R Bull CBBC Jan 2014 F	2013/12/20	2013/12/23
68580	HK Bank - China Life R Bull CBBC Jul 2014 F	2013/12/20	2013/12/23
68629	UBS AG - A50 China R Bull CBBC Feb 2014 D	2013/12/20	2013/12/23
69202	HK Bank - CSOP A50 ETF R Bull CBBC Mar 2014 C	2013/12/20	2013/12/23
63512	UBS AG - Sands China R Bull CBBC Aug 2014 C	2013/12/20	2013/12/23
64846	HK Bank - A50 R Bull CBBC Jul 2014 B	2013/12/20	2013/12/23
60359	HK Bank - Li & Fung R Bull CBBC Dec 2013 A	2013/12/20	2013/12/24
64866	Citigroup Global Mkt H Inc. - A50 China R Bull CBBC Apr 14 C	2013/12/20	2013/12/23
63400	J P Morgan SP BV - HSI R Bull CBBC Sep 2014 F	2013/12/20	2013/12/23
63405	J P Morgan SP BV - HSI R Bull CBBC Oct 2014 G	2013/12/20	2013/12/23
63414	Credit Suisse AG - HSI R Bull CBBC Oct 2014 X	2013/12/20	2013/12/23
68680	UBS AG - CNOOC R Bull CBBC Jun 2014 A	2013/12/20	2013/12/23
68632	UBS AG - CSOP A50 ETF R Bull CBBC Apr 2014 B	2013/12/20	2013/12/23
63419	Credit Suisse AG - HSI R Bull CBBC Oct 2014 Y	2013/12/20	2013/12/23

認購期屆滿之牛熊證(2013)(續)

股份代號	牛熊證	最後 買賣日期	除牌日期
67033	Credit Suisse AG - HSI R Bull CBBC Aug 2014 G	2013/12/20	2013/12/23
68163	HK Bank - HSCEI R Bull CBBC Jul 2014 C	2013/12/20	2013/12/23
63495	UBS AG - HSI R Bull CBBC Oct 2014 Z	2013/12/20	2013/12/23
68116	Citigroup Global Mkt H Inc. -CSOP A50 ETF R Bull CBBC Apr14B	2013/12/20	2013/12/23
60116	HK Bank - CNBM R Bear CBBC Dec 2013 A	2013/12/20	2013/12/24
60913	HK Bank - A50 R Bull CBBC Sep 2014 B	2013/12/20	2013/12/23
67527	BNP Paribas Arbit Issu B.V. - HSI R Bull CBBC Aug 2014 X	2013/12/20	2013/12/23
66095	SGA Societe Generale Acceptance N.V.-HSI R Bull CBBC Jul14 A	2013/12/20	2013/12/23
65942	J P Morgan SP BV - HSI R Bull CBBC Oct 2014 R	2013/12/20	2013/12/23
68185	HK Bank - China Mobile R Bull CBBC Dec 2013 A	2013/12/20	2013/12/24
60545	HK Bank - Minsheng Bank R Bear CBBC Dec 2013 A	2013/12/20	2013/12/24
63514	Credit Suisse AG - HSI R Bull CBBC Oct 2014 A	2013/12/20	2013/12/23
68563	HK Bank - BOCL R Bull CBBC Jul 2014 B	2013/12/23	2013/12/24
63566	Credit Suisse AG - HSI R Bull CBBC Sep 2014 D	2013/12/23	2013/12/24
63558	SGA Societe Generale Acceptance N.V.-HSI R Bull CBBC Jun14 N	2013/12/23	2013/12/24
63697	BNP Paribas Arbit Issu B.V. - HSI R Bull CBBC Sep 2014 N	2013/12/23	2013/12/24
63631	Standard Chartered Bank - HSI R Bull CBBC Nov 2014 C	2013/12/23	2013/12/24
63614	UBS AG - HSI R Bull CBBC Jul 2014 Y	2013/12/23	2013/12/24
63609	UBS AG - HSI R Bull CBBC Sep 2014 V	2013/12/23	2013/12/24
63595	Credit Suisse AG - HSI R Bull CBBC Sep 2014 G	2013/12/23	2013/12/24
63572	Credit Suisse AG - HSI R Bull CBBC Sep 2014 E	2013/12/23	2013/12/24
63834	J P Morgan SP BV - HSI R Bull CBBC Oct 2014 H	2013/12/23	2013/12/24
64058	UBS AG - HSI R Bull CBBC Jul 2014 A	2013/12/24	2013/12/27
63998	Credit Suisse AG - HSI R Bull CBBC Nov 2014 H	2013/12/24	2013/12/27
64001	Credit Suisse AG - HSI R Bull CBBC Nov 2014 I	2013/12/24	2013/12/27
64004	Credit Suisse AG - HSI R Bear CBBC May 2014 G	2013/12/24	2013/12/27
63893	SGA Societe Generale Acceptance N.V.-HSI R Bear CBBC Apr 14D	2013/12/24	2013/12/27
64056	UBS AG - HSI R Bear CBBC Mar 2014 V	2013/12/24	2013/12/27
64013	Credit Suisse AG - HSI R Bear CBBC May 2014 H	2013/12/24	2013/12/27
63741	Goldman Sachs SP (Asia) - HSI R Bear CBBC Mar 2014 Y	2013/12/24	2013/12/27
63811	UBS AG - HSI R Bear CBBC Mar 2014 Q	2013/12/24	2013/12/27
63832	Credit Suisse AG - HSI R Bear CBBC Apr 2014 M	2013/12/24	2013/12/27
63664	SGA Societe Generale Acceptance N.V.-HSI R Bear CBBC Mar14 M	2013/12/24	2013/12/27
64085	J P Morgan SP BV - HSI R Bear CBBC Apr 2014 N	2013/12/24	2013/12/27
63864	HK Bank - HSI R Bear CBBC Sep 2014 E	2013/12/24	2013/12/27
63688	Standard Chartered Bank - HSI R Bear CBBC Jun 2014 I	2013/12/24	2013/12/27
64072	UBS AG - HSI R Bear CBBC Mar 2014 S	2013/12/24	2013/12/27
63699	BNP Paribas Arbit Issu B.V. - HSI R Bear CBBC Jun 2014 E	2013/12/24	2013/12/27
62303	Merrill Lynch Int'l & Co. C.V. - HSI R Bull CBBC Dec 2013 X	2013/12/27	2013/12/31
64163	UBS AG - HSI R Bear CBBC Apr 2014 E	2013/12/27	2013/12/30
65557	HK Bank - HSCEI R Bear CBBC Dec 2013 A	2013/12/27	2013/12/31
64263	Credit Suisse AG - HSI R Bull CBBC Aug 2014 N	2013/12/27	2013/12/30
63596	UBS AG - HSI R Bear CBBC Dec 2013 F	2013/12/27	2013/12/31
64252	J P Morgan SP BV - HSI R Bull CBBC Sep 2014 G	2013/12/27	2013/12/30
63597	UBS AG - HSI R Bear CBBC Dec 2013 I	2013/12/27	2013/12/31
63598	UBS AG - HSI R Bear CBBC Dec 2013 J	2013/12/27	2013/12/31
62887	SGA Societe Generale Acceptance N.V.-HSI R Bear CBBC Dec13 Y	2013/12/27	2013/12/31
62302	Merrill Lynch Int'l & Co. C.V. - HSI R Bull CBBC Dec 2013 W	2013/12/27	2013/12/31
62778	Citigroup Global Mkt H Inc. - HSI R Bull CBBC Dec 2013 R	2013/12/27	2013/12/31
62301	Merrill Lynch Int'l & Co. C.V. - HSI R Bull CBBC Dec 2013 V	2013/12/27	2013/12/31
64159	UBS AG - HSI R Bear CBBC Apr 2014 Q	2013/12/27	2013/12/30
62265	Merrill Lynch Int'l & Co. C.V. - HSI R Bull CBBC Dec 2013 T	2013/12/27	2013/12/31
62264	Merrill Lynch Int'l & Co. C.V. - HSI R Bull CBBC Dec 2013 S	2013/12/27	2013/12/31
62263	Merrill Lynch Int'l & Co. C.V. - HSI R Bull CBBC Dec 2013 R	2013/12/27	2013/12/31
62259	Merrill Lynch Int'l & Co. C.V. - HSI R Bull CBBC Dec 2013 Q	2013/12/27	2013/12/31
62678	SGA Societe Generale Acceptance N.V.-HSI R Bear CBBC Dec13 V	2013/12/27	2013/12/31
62646	Citigroup Global Mkt H Inc. - HSI R Bull CBBC Dec 2013 K	2013/12/27	2013/12/31
64265	UBS AG - HSI R Bull CBBC Nov 2014 E	2013/12/27	2013/12/30
63531	UBS AG - HSI R Bear CBBC Dec 2013 G	2013/12/27	2013/12/31
63529	J P Morgan SP BV - HSI R Bear CBBC Mar 2014 E	2013/12/27	2013/12/30
62556	SGA Societe Generale Acceptance N.V.-HSI R Bear CBBC Dec13 S	2013/12/27	2013/12/31
63704	BNP Paribas Arbit Issu B.V. - HSI R Bear CBBC Jun 2014 F	2013/12/27	2013/12/30
63470	Credit Suisse AG - HSI R Bear CBBC Mar 2014 N	2013/12/27	2013/12/30
63466	UBS AG - HSI R Bear CBBC Apr 2014 D	2013/12/27	2013/12/30
63810	UBS AG - HSI R Bear CBBC Apr 2014 O	2013/12/27	2013/12/30
63817	Credit Suisse AG - HSI R Bear CBBC Apr 2014 L	2013/12/27	2013/12/30
63836	J P Morgan SP BV - HSI R Bear CBBC Mar 2014 M	2013/12/27	2013/12/30
63844	UBS AG - HSI R Bear CBBC Mar 2014 O	2013/12/27	2013/12/30
62306	Merrill Lynch Int'l & Co. C.V. - HSI R Bull CBBC Dec 2013 Z	2013/12/27	2013/12/31
63530	UBS AG - HSI R Bear CBBC Dec 2013 P	2013/12/27	2013/12/31
63324	UBS AG - TCH R Bear CBBC Jun 2014 G	2013/12/27	2013/12/30
64155	SGA Societe Generale Acceptance N.V.-HSI R Bear CBBC Apr14 F	2013/12/27	2013/12/30
63532	UBS AG - HSI R Bear CBBC Dec 2013 B	2013/12/27	2013/12/31
63533	UBS AG - HSI R Bear CBBC Dec 2013 N	2013/12/27	2013/12/31
63534	UBS AG - HSI R Bear CBBC Dec 2013 O	2013/12/27	2013/12/31
63585	Credit Suisse AG - HSI R Bear CBBC Dec 2013 W	2013/12/27	2013/12/31
64089	HK Bank - TCH R Bear CBBC Sep 2014 G	2013/12/27	2013/12/30
63586	Credit Suisse AG - HSI R Bear CBBC Dec 2013 E	2013/12/27	2013/12/31
63592	UBS AG - HSI R Bear CBBC Dec 2013 Z	2013/12/27	2013/12/31
64121	HK Bank - HSI R Bear CBBC Jun 2014 N	2013/12/27	2013/12/30
63593	UBS AG - HSI R Bear CBBC Dec 2013 E	2013/12/27	2013/12/31
64136	Credit Suisse AG - HSI R Bear CBBC Apr 2014 N	2013/12/27	2013/12/30
64140	Credit Suisse AG - HSI R Bear CBBC Apr 2014 H	2013/12/27	2013/12/30
62304	Merrill Lynch Int'l & Co. C.V. - HSI R Bull CBBC Dec 2013 Y	2013/12/27	2013/12/31
65127	Goldman Sachs SP (Asia) - HSI R Bull CBBC Dec 2013 J	2013/12/27	2013/12/31
61185	BNP Paribas Arbit Issu B.V. - A50 R Bear CBBC Dec 2013 G	2013/12/27	2013/12/31
62319	UBS AG - HSI R Bull CBBC Dec 2013 X	2013/12/27	2013/12/31

認購期屆滿之牛熊證(2013)(續)

股份代號	牛熊證	最後 買賣日期	除牌日期
64129	BNP Paribas Arbit Issu B.V. - HSCEI R Bull CBBC Dec 2013 I	2013/12/27	2013/12/31
62318	UBS AG - HSI R Bull CBBC Dec 2013 S	2013/12/27	2013/12/31
64153	HK Bank - HSI R Bull CBBC Dec 2013 N	2013/12/27	2013/12/31
64158	HK Bank - HSI R Bull CBBC Dec 2013 O	2013/12/27	2013/12/31
64168	HK Bank - HSCEI R Bull CBBC Dec 2013 D	2013/12/27	2013/12/31
64234	Goldman Sachs SP (Asia) - HSI R Bull CBBC Dec 2013 D	2013/12/27	2013/12/31
64237	Goldman Sachs SP (Asia) - HSI R Bull CBBC Dec 2013 E	2013/12/27	2013/12/31
64018	Credit Suisse AG - HSI R Bull CBBC Dec 2013 T	2013/12/27	2013/12/31
64255	HK Bank - HSI R Bull CBBC Dec 2013 Q	2013/12/27	2013/12/31
65940	BNP Paribas Arbit Issu B.V. - A50 R Bear CBBC Dec 2013 D	2013/12/27	2013/12/31
66102	UBS AG - HSI R Bull CBBC Dec 2013 L	2013/12/27	2013/12/31
61789	Citigroup Global Mkt H Inc. - HSI R Bull CBBC Dec 2013 S	2013/12/27	2013/12/31
61021	HK Bank - TCH R Bear CBBC Aug 2014 C	2013/12/27	2013/12/30
62554	SGA Societe Generale Acceptance N.V.-HSI R Bear CBBC Dec13 R	2013/12/27	2013/12/31
68106	HK Bank - HSI R Bear CBBC Dec 2013 C	2013/12/27	2013/12/31
68109	HK Bank - HSI R Bear CBBC Dec 2013 D	2013/12/27	2013/12/31
66777	HK Bank - Hutchison R Bull CBBC Dec 2013 C	2013/12/27	2013/12/31
60780	UBS AG - AIA R Bull CBBC Dec 2013 B	2013/12/27	2013/12/31
61040	BNP Paribas Arbit Issu B.V. - A50 R Bear CBBC Dec 2013 F	2013/12/27	2013/12/31
61080	HK Bank - HSI R Bull CBBC Dec 2013 C	2013/12/27	2013/12/31
64246	HK Bank - HSI R Bull CBBC Dec 2013 P	2013/12/27	2013/12/31
63321	Goldman Sachs SP (Asia) - HSI R Bull CBBC Dec 2013 B	2013/12/27	2013/12/31
63707	HK Bank - HSI R Bear CBBC Dec 2013 A	2013/12/27	2013/12/31
62638	UBS AG - HSI R Bull CBBC Dec 2013 C	2013/12/27	2013/12/31
62742	UBS AG - HSI R Bull CBBC Dec 2013 D	2013/12/27	2013/12/31
62818	Standard Chartered Bank - HSI R Bull CBBC Dec 2013 C	2013/12/27	2013/12/31
62842	UBS AG - HSI R Bull CBBC Dec 2013 E	2013/12/27	2013/12/31
62877	Standard Chartered Bank - HSI R Bull CBBC Dec 2013 D	2013/12/27	2013/12/31
62909	UBS AG - HSI R Bull CBBC Dec 2013 H	2013/12/27	2013/12/31
62957	UBS AG - HSI R Bull CBBC Dec 2013 B	2013/12/27	2013/12/31
62328	UBS AG - HSI R Bull CBBC Dec 2013 I	2013/12/27	2013/12/31
64020	Credit Suisse AG - HSI R Bull CBBC Dec 2013 W	2013/12/27	2013/12/31
63069	UBS AG - HSI R Bull CBBC Dec 2013 F	2013/12/27	2013/12/31
66284	SGA Societe Generale Acceptance N.V.-HSI R Bull CBBC Dec13 E	2013/12/27	2013/12/31
63322	UBS AG - HSI R Bull CBBC Dec 2013 J	2013/12/27	2013/12/31
62323	UBS AG - HSI R Bull CBBC Dec 2013 R	2013/12/27	2013/12/31
63945	Credit Suisse AG - HSI R Bull CBBC Dec 2013 Q	2013/12/27	2013/12/31
63947	Credit Suisse AG - HSI R Bull CBBC Dec 2013 R	2013/12/27	2013/12/31
63955	Merrill Lynch Int'l & Co. C.V. - HSI R Bull CBBC Dec 2013 H	2013/12/27	2013/12/31
63956	Merrill Lynch Int'l & Co. C.V. - HSI R Bull CBBC Dec 2013 E	2013/12/27	2013/12/31
63957	Merrill Lynch Int'l & Co. C.V. - HSI R Bull CBBC Dec 2013 F	2013/12/27	2013/12/31
63958	Merrill Lynch Int'l & Co. C.V. - HSI R Bull CBBC Dec 2013 I	2013/12/27	2013/12/31
62320	UBS AG - HSI R Bull CBBC Dec 2013 Q	2013/12/27	2013/12/31
63978	Goldman Sachs SP (Asia) - HSI R Bull CBBC Dec 2013 C	2013/12/27	2013/12/31
62326	UBS AG - HSI R Bull CBBC Dec 2013 G	2013/12/27	2013/12/31
61915	Merrill Lynch Int'l & Co. C.V. - HSI R Bull CBBC Dec 2013 N	2013/12/27	2013/12/31
60773	Standard Chartered Bank - HSI R Bull CBBC Dec 2013 F	2013/12/27	2013/12/31
61382	Standard Chartered Bank - HSI R Bull CBBC Dec 2013 G	2013/12/27	2013/12/31
60015	HK Bank - SHK Ppt R Bear CBBC Dec 2013 A	2013/12/27	2013/12/31
60215	HK Bank - SHK Ppt R Bull CBBC Dec 2013 A	2013/12/27	2013/12/31
61788	Citigroup Global Mkt H Inc. - HSI R Bull CBBC Dec 2013 E	2013/12/27	2013/12/31
60391	Credit Suisse AG - HSI R Bull CBBC Dec 2013 V	2013/12/27	2013/12/31
61692	BNP Paribas Arbit Issu B.V. - HSCEI R Bull CBBC Dec 2013 G	2013/12/27	2013/12/31
66232	UBS AG - SHK Ppt R Bull CBBC Dec 2013 B	2013/12/27	2013/12/31
61734	UBS AG - ICBC R Bull CBBC Dec 2013 A	2013/12/27	2013/12/31
60232	UBS AG - HSI R Bull CBBC Dec 2013 W	2013/12/27	2013/12/31
61808	BNP Paribas Arbit Issu B.V. - A50 Ch R Bull CBBC Dec 2013 K	2013/12/27	2013/12/31
61694	BNP Paribas Arbit Issu B.V. - A50 Ch R Bull CBBC Dec 2013 I	2013/12/27	2013/12/31
62172	Citigroup Global Mkt H Inc. - HSI R Bull CBBC Dec 2013 Q	2013/12/27	2013/12/31
62186	Citigroup Global Mkt H Inc. - HSI R Bull CBBC Dec 2013 V	2013/12/27	2013/12/31
62187	Citigroup Global Mkt H Inc. - HSI R Bull CBBC Dec 2013 U	2013/12/27	2013/12/31
61916	Merrill Lynch Int'l & Co. C.V. - HSI R Bull CBBC Dec 2013 O	2013/12/27	2013/12/31
61917	Merrill Lynch Int'l & Co. C.V. - HSI R Bull CBBC Dec 2013 P	2013/12/27	2013/12/31
61977	BNP Paribas Arbit Issu B.V. - HSCEI R Bull CBBC Dec 2013 H	2013/12/27	2013/12/31
65333	UBS AG - HSI R Bear CBBC Dec 2013 A	2013/12/27	2013/12/31
62149	UBS AG - HSI R Bull CBBC Dec 2013 O	2013/12/27	2013/12/31
62446	Citigroup Global Mkt H Inc. - HSI R Bull CBBC Dec 2013 T	2013/12/27	2013/12/31
62449	Citigroup Global Mkt H Inc. - HSI R Bull CBBC Dec 2013 F	2013/12/27	2013/12/31
61807	BNP Paribas Arbit Issu B.V. - A50 Ch R Bull CBBC Dec 2013 J	2013/12/27	2013/12/31
68421	HK Bank - HSI R Bull CBBC Dec 2013 F	2013/12/27	2013/12/31
66533	UBS AG - TCH R Bull CBBC Dec 2013 A	2013/12/27	2013/12/31
67552	Credit Suisse AG - HSI R Bull CBBC Dec 2013 A	2013/12/27	2013/12/31
61792	HK Bank - HSI R Bull CBBC Dec 2013 M	2013/12/27	2013/12/31
69608	Citigroup Global Mkt H Inc. - HSI R Bear CBBC Dec 2013 M	2013/12/27	2013/12/31
68310	UBS AG - HSI R Bear CBBC Dec 2013 L	2013/12/27	2013/12/31
67553	Credit Suisse AG - HSI R Bull CBBC Dec 2013 B	2013/12/27	2013/12/31
67562	Credit Suisse AG - HSI R Bull CBBC Dec 2013 C	2013/12/27	2013/12/31
68303	SGA Societe Generale Acceptance N.V.-HSI R Bear CBBC Dec13 C	2013/12/27	2013/12/31
68613	Goldman Sachs SP (Asia) - HSI R Bear CBBC Dec 2013 Q	2013/12/27	2013/12/31
69190	Standard Chartered Bank - HSI R Bear CBBC Dec 2013 E	2013/12/27	2013/12/31
66843	HK Bank - HSI R Bear CBBC Dec 2013 B	2013/12/27	2013/12/31
69494	HK Bank - Hutchison R Bull CBBC Dec 2013 A	2013/12/27	2013/12/31
69531	BNP Paribas Arbit Issu B.V. - HSI R Bear CBBC Dec 2013 A	2013/12/27	2013/12/31
69607	Citigroup Global Mkt H Inc. - HSI R Bear CBBC Dec 2013 L	2013/12/27	2013/12/31
66753	BNP Paribas Arbit Issu B.V. - A50 R Bear CBBC Dec 2013 E	2013/12/27	2013/12/31
69533	BNP Paribas Arbit Issu B.V. - HSI R Bear CBBC Dec 2013 B	2013/12/27	2013/12/31
64697	J P Morgan SP BV - HSI R Bear CBBC Apr 2014 S	2013/12/30	2013/12/31

認購期屆滿之牛熊證(2013)(續)

股份代號	牛熊證	最後 買賣日期	除牌日期
64579	Credit Suisse AG - HSI R Bear CBBC Apr 2014 J	2013/12/30	2013/12/31
64585	Credit Suisse AG - HSI R Bear CBBC Apr 2014 Z	2013/12/30	2013/12/31
64586	UBS AG - HSI R Bear CBBC Apr 2014 N	2013/12/30	2013/12/31
64593	UBS AG - HSI R Bear CBBC Apr 2014 B	2013/12/30	2013/12/31
64626	BNP Paribas Arbit Issu B.V. - HSI R Bear CBBC Jun 2014 K	2013/12/30	2013/12/31
64615	SGA Societe Generale Acceptance N.V.-HSI R Bear CBBC Apr14 H	2013/12/30	2013/12/31
64675	J P Morgan SP BV - HSI R Bear CBBC Apr 2014 P	2013/12/30	2013/12/31
64625	BNP Paribas Arbit Issu B.V. - HSI R Bear CBBC Jun 2014 J	2013/12/30	2013/12/31
64691	J P Morgan SP BV - HSI R Bear CBBC Apr 2014 R	2013/12/30	2013/12/31
64578	Credit Suisse AG - HSI R Bear CBBC Apr 2014 I	2013/12/30	2013/12/31
64684	J P Morgan SP BV - HSI R Bear CBBC Apr 2014 Q	2013/12/30	2013/12/31
64770	Standard Chartered Bank - HSI R Bear CBBC Jun 2014 K	2013/12/30	2013/12/31
64577	Credit Suisse AG - HSI R Bear CBBC Apr 2014 O	2013/12/30	2013/12/31
64519	SGA Societe Generale Acceptance N.V.-HSI R Bear CBBC Apr14 G	2013/12/30	2013/12/31
64499	BNP Paribas Arbit Issu B.V. - HSI R Bear CBBC Jun 2014 H	2013/12/30	2013/12/31
64493	Standard Chartered Bank - HSI R Bear CBBC Jun 2014 J	2013/12/30	2013/12/31
67520	UBS AG - Hutchison R Bear CBBC Mar 2014 A	2013/12/30	2013/12/31
63471	SGA Societe Generale Acceptance N.V.-HSI R Bear CBBC Mar14 A	2013/12/30	2013/12/31
63516	Credit Suisse AG - HSI R Bear CBBC Mar 2014 X	2013/12/30	2013/12/31
63465	UBS AG - HSI R Bear CBBC Mar 2014 I	2013/12/30	2013/12/31
64084	J P Morgan SP BV - HSI R Bear CBBC Apr 2014 M	2013/12/30	2013/12/31
63565	SGA Societe Generale Acceptance N.V.-HSI R Bear CBBC Mar14 E	2013/12/30	2013/12/31
64781	Standard Chartered Bank - HSI R Bear CBBC Jun 2014 L	2013/12/30	2013/12/31
63868	HK Bank - HSI R Bear CBBC Aug 2014 G	2013/12/30	2013/12/31
63207	HK Bank - TCH R Bear CBBC Jun 2014 A	2013/12/30	2013/12/31
61261	HK Bank - TCH R Bear CBBC Aug 2014 E	2013/12/30	2013/12/31
64678	UBS AG - TCH R Bear CBBC May 2014 B	2013/12/30	2013/12/31

新上市債券

股份代號	發行機構	債券名稱	發行價	到期日	上市日期
04588	香港按揭證券有限公司	浮息票據2014年	100.000	2014/01/10	2013/01/15
85907*	中國廣核集團有限公司	3.75厘人民幣債券2015年	100.445	2015/11/02	2013/01/15
04590	Hysan (MTN) Ltd.	3.5厘有擔保票據2023年	99.766	2023/01/16	2013/01/17
04589	SHK Ppt (Capital Market) Ltd.	3.625厘有擔保票據2023年	99.386	2023/01/16	2013/01/17
04592	Champion MTN Ltd.	3.75厘票據2023年	99.185	2023/01/17	2013/01/18
04215	中華人民共和國香港特別行政區	1.10厘債券2023年	97.430	2023/01/17	2013/01/18
04594	香港按揭證券有限公司	浮息票據2014年	100.000	2014/01/17	2013/01/18
04593	雅居樂地產控股有限公司	後償永久年資本債券	100.000	-	2013/01/21
04591	Lai Sun Int'l Finance (2012) Ltd.	5.7厘有擔保票據2018年	100.000	2018/01/18	2013/01/21
04595	CK Bond Sec (03) Ltd.	5.375厘有擔保優先永久債券	100.000	-	2013/01/25
04596	越秀地產股份有限公司	3.25厘票據2018年	99.831	2018/01/24	2013/01/25
04597	越秀地產股份有限公司	越秀地產股份有限公司4.50厘票據2023年	99.459	2023/01/24	2013/01/25
04598	寶龍地產控股有限公司	11.25厘優先票據2018年	98.608	2018/01/25	2013/01/28
04583*	中國奧園地產集團股份有限公司	13.875厘有擔保優先票據2017年	106.668	2017/11/23	2013/01/29
04581*	中駿置業控股有限公司	11.50厘優先票據2017年	108.000	2017/11/14	2013/01/29
04599	亨得利控股有限公司	6.25厘優先票據2018年	100.000	2018/01/29	2013/01/30
05900	COSCO Pacific Finance (2013) Co. Ltd.	4.375厘有擔保票據2023年	99.320	2023/01/31	2013/02/01
05901	明發集團(國際)有限公司	13.25厘優先票據2018年	100.000	2018/02/01	2013/02/04
05902	綠城中國控股有限公司	8.50厘優先票據2018年	100.000	2018/02/04	2013/02/05
05903	合景泰富地產控股有限公司	8.625厘優先票據2020年	100.000	2020/02/05	2013/02/06
05904	China Railway Resources Huitung Ltd.	3.85厘有擔保票據2023年	99.786	2023/02/05	2013/02/06
04216	中華人民共和國香港特別行政區	0.61厘債券2018年	98.650	2018/02/05	2013/02/06
85912	Oversea-Chinese Banking Corporation Ltd.	3.5厘人民幣票據2020年	100.000	2020/02/05	2013/02/06
85913	華能國際電力股份有限公司	3.85厘人民幣債券2016年	100.000	2016/02/05	2013/02/06
85914	新世界中國地產有限公司	5.50厘人民幣債券2018年	100.000	2018/02/06	2013/02/07
05905	Petron Corporation	後償不定期資本債券	100.000	-	2013/02/07
04035	香港金融管理局	0.21厘外匯基金票據2015年	99.970	2015/02/18	2013/02/19
05906	Tong Jie Ltd.	零息可換股債券2018年	100.000	2018/02/18	2013/02/19
04036	香港金融管理局	1.49厘外匯基金票據2028年	98.930	2028/02/22	2013/02/25
85915	遠東發展有限公司	5.875厘人民幣債券2016年	100.000	2016/03/04	2013/03/05
05907	恒盛地產控股有限公司	13.25厘優先票據2018年	100.000	2018/03/04	2013/03/05
05908	CITIC Telecom International Finance Ltd.	6.1厘有擔保債券2025年	100.000	2025/03/05	2013/03/06
05909	Azure Orbit International Finance Ltd.	3.75厘有擔保票據2023年	99.678	2023/03/06	2013/03/07
04213*	中華人民共和國香港特別行政區	0.46厘債券2015年	100.210	2015/05/11	2013/03/08
05910	Joyous Glory Group Ltd.	5.70厘有擔保票據2020年	100.000	2020/03/07	2013/03/08
05911	Swire Properties MTN Financing Ltd.	2.75厘有擔保票據2020年	99.219	2020/03/07	2013/03/08
05905*	Petron Corporation	後償不定期資本債券	104.250	-	2013/03/12
05912	友邦保險控股有限公司	1.75厘票據2018年	99.425	2018/03/13	2013/03/14
05913	友邦保險控股有限公司	3.125厘票據2023年	99.413	2023/03/13	2013/03/14
05914	Bestgain Real Estate Ltd.	2.625厘有擔保債券2018年	99.397	2018/03/13	2013/03/14
04013*	香港金融管理局	1.91厘外匯基金票據2016年	104.960	2016/03/21	2013/03/19
04037	香港金融管理局	0.53厘外匯基金票據2018年	99.850	2018/03/19	2013/03/19
05915	Wheelock Finance Ltd.	3厘有擔保票據2018年	99.371	2018/03/19	2013/03/20
05907*	恒盛地產控股有限公司	13.25厘優先票據2018年	100.000	2018/03/04	2013/03/21
85916	China Minmetals Corporation	3.65厘人民幣債券2016年	100.000	2016/03/28	2013/04/02
05916	Ch State Construct Fin (Cayman) I Ltd.	3.125厘有擔保票據2018年	99.542	2018/04/02	2013/04/03

新上市債券(續)

股份代號	發行機構	債券名稱	發行價	到期日	上市日期
85917	帝盛酒店集團有限公司	6厘人民幣債券2018年	100.000	2018/04/03	2013/04/05
05902*	綠城中國控股有限公司	8.50厘優先票據2018年	102.500	2018/02/04	2013/04/08
05917	SmarTone Finance Ltd.	3.875厘有擔保票據2023年	98.905	2023/04/08	2013/04/09
05919	Central Plaza Development Ltd.	8.375厘高級永續證券	100.000	-	2013/04/09
05918	中信泰富有限公司	6.375厘票據2020年	100.000	2020/04/10	2013/04/11
05920	旭輝控股(集團)有限公司	12.25厘優先票據2018年	100.000	2018/04/15	2013/04/16
05921	CNPC General Capital Ltd.	1.45厘有擔保優先票據2016年	99.898	2016/04/16	2013/04/17
05922	CNPC General Capital Ltd.	1.95厘有擔保優先票據2018年	100.000	2018/04/16	2013/04/17
05923	CNPC General Capital Ltd.	3.40厘有擔保優先票據2023年	99.966	2023/04/16	2013/04/17
05924	FPC Treasury Ltd. 4.5%	4.5厘有擔保債券2023年	100.000	2023/04/16	2013/04/17
85918	泛海國際集團有限公司	6.5厘優先人民幣票據2018年	100.000	2018/04/17	2013/04/18
05925	天虹紡織集團有限公司	6.5厘優先票據2019年	99.423	2019/01/18	2013/04/19
05926	盈德氣體投資有限公司	8.125厘優先票據2018年	99.496	2018/04/22	2013/04/23
05927	Sinopec Capital (2013) Ltd.	1.25厘優先票據2016年	99.739	2016/04/24	2013/04/25
05928	Sinopec Capital (2013) Ltd.	1.875厘優先票據2018年	99.872	2018/04/24	2013/04/25
05929	Sinopec Capital (2013) Ltd.	3.125厘優先票據2023年	99.422	2023/04/24	2013/04/25
05930	Sinopec Capital (2013) Ltd.	4.25厘優先票據2043年	99.345	2043/04/24	2013/04/25
85919	中國大唐集團公司	3.6厘人民幣債券2016年	100.000	2016/04/25	2013/04/26
05931	中油燃氣集團有限公司	5.25厘優先票據2018年	100.000	2018/04/25	2013/04/26
05934	香港按揭證券有限公司	浮息票據2014年	100.000	2014/04/25	2013/04/26
85920	麗豐控股有限公司	6.875厘優先人民幣票據2018年	100.000	2018/04/25	2013/04/26
05932	五礦建設資本有限公司	5.50厘有擔保債券2018年	100.000	2018/04/26	2013/04/29
05933	五礦建設資本有限公司	6.50厘有擔保債券2023年	100.000	2023/04/26	2013/04/29
85921	金輪天地控股有限公司	11.25厘優先人民幣票據2016年	100.000	2016/04/25	2013/05/03
05935	Sinochem Global Capital Co. Ltd.	次級永久資本債券	100.000	-	2013/05/03
05926*	盈德氣體投資有限公司	8.125厘優先票據2018年	103.375	2018/04/22	2013/05/03
05936	百盛商業集團有限公司	4.50厘票據2018年	100.000	2018/05/03	2013/05/06
05937	CITIC Sec Fin 2013 Co., Ltd.	2.5厘債券2018年	99.753	2018/05/03	2013/05/06
05938	Beijing Enterprises Water Capital Management Ltd.	4.625厘有擔保債券2018年	100.000	2018/05/06	2013/05/07
04217	中華人民共和國香港特別行政區	0.34厘債券2016年	99.730	2016/05/09	2013/05/10
05939	CNOOC Finance (2013) Ltd.	1.125厘有擔保票據2016年	99.648	2016/05/09	2013/05/10
05940	CNOOC Finance (2013) Ltd.	1.75厘有擔保票據2018年	99.539	2018/05/09	2013/05/10
05941	CNOOC Finance (2013) Ltd.	3.00厘有擔保票據2023年	98.477	2023/05/09	2013/05/10
05942	CNOOC Finance (2013) Ltd.	4.25厘有擔保票據2043年	98.515	2043/05/09	2013/05/10
85922	綠城中國控股有限公司	5.625厘優先人民幣票據2016年	100.000	2016/05/13	2013/05/14
05943	Yuexiu REIT MTN Co. Ltd.	3.1厘票據2018年	100.000	2018/05/14	2013/05/15
05944	Want Want China Finance Ltd.	1.875厘有擔保優先票據2018年	99.896	2018/05/14	2013/05/15
85923	I.T Ltd.	6.25厘優先人民幣票據2018年	100.000	2018/05/15	2013/05/16
05945	CRCC Yuxiang Ltd.	3.50厘有擔保票據2023年	99.657	2023/05/16	2013/05/20
05946	保利置業集團有限公司	4.75厘票據2018年	100.000	2018/05/16	2013/05/20
05947	Societe Generale	可贖回零息票據2043年5月	100.000	2043/05/21	2013/05/21
04038	香港金融管理局	0.15厘外匯基金票據2015年	99.910	2015/05/20	2013/05/21
05948	Bright Food Hong Kong Ltd.	3厘有擔保票據2018年	99.435	2018/05/21	2013/05/22
05949	IFC Development (Corp Treasury) Ltd.	2.375厘有擔保票據2019年	99.197	2019/05/21	2013/05/22
05950	金鷹商貿集團有限公司	4.625厘票據2023年	99.581	2023/05/21	2013/05/22
05951	中信泰富有限公司	8.625厘次級永久資本債券	100.000	-	2013/05/23

新上市債券(續)

股份代號	發行機構	債券名稱	發行價	到期日	上市日期
05951*	中信泰富有限公司	8.625厘次級永久資本債券	100.500	-	2013/05/23
05952	R-REIT International Finance Ltd.	4.1厘有擔保票據2018年	99.553	2018/05/22	2013/05/23
05953	State Grid Overseas Invest (2013) Ltd.	1.75厘有擔保優先票據2018年	99.843	2018/05/22	2013/05/23
05954	State Grid Overseas Invest (2013) Ltd.	3.125厘有擔保優先票據2023年	98.982	2023/05/22	2013/05/23
05955	State Grid Overseas Invest (2013) Ltd.	4.375厘有擔保優先票據2043年	98.082	2043/05/22	2013/05/23
85925	Brave Rise Investments Ltd.	4.7厘有擔保人民幣債券2016年	100.000	2016/05/24	2013/05/27
85924	寶龍地產控股有限公司	9.50厘優先人民幣票據2016年	100.000	2016/05/27	2013/05/28
05956	中國大冶有色金屬礦業有限公司	0.5厘美元結算可換股債券2018年	100.000	2018/05/30	2013/05/31
04039	香港金融管理局	1.09厘外匯基金票據2023年	96.510 96.370	2023/06/05	2013/06/06
85926	Eastern Air Overseas (HK) Corp. Ltd.	3.875厘有擔保人民幣債券2016年	100.000	2016/06/05	2013/06/06
85927	統一企業中國控股有限公司	3.5厘人民幣票據2016年	100.000	2016/06/06	2013/06/07
05957	Huaneng Hong Kong Capital Ltd.	3.375厘有擔保債券2018年	99.763	2018/06/11	2013/06/13
05958	香港鐵路有限公司	3.65厘票據2043年	100.000	2043/06/17	2013/06/18
04040	香港金融管理局	0.79厘外匯基金票據2018年	99.950	2018/06/18	2013/06/18
04015*	香港金融管理局	1.57厘外匯基金票據2016年	103.470	2016/06/13	2013/06/18
05959	Societe Generale	可贖回零息票據2043年6月A	100.000	2043/06/18	2013/06/18
05960	Societe Generale	可贖回零息票據2043年6月B	100.000	2043/06/21	2013/06/21
05961	Societe Generale	可贖回零息票據2043年6月C	100.000	2043/06/24	2013/06/24
04218	中華人民共和國香港特別行政區政府	通脹掛鈎債券2016年	100.000	2016/06/24	2013/06/25
86607	中華人民共和國財政部	2.87厘人民幣債券2016年	100.000	2016/06/27	2013/06/28
86608	中華人民共和國財政部	3.02厘人民幣債券2018年	100.000	2018/06/27	2013/06/28
86609	中華人民共和國財政部	3.09厘人民幣債券2020年	100.000	2020/06/27	2013/06/28
86610	中華人民共和國財政部	3.16厘人民幣債券2023年	100.000	2023/06/27	2013/06/28
86611	中華人民共和國財政部	3.60厘人民幣債券2028年	100.000	2028/06/27	2013/06/28
86612	中華人民共和國財政部	3.95厘人民幣債券2043年	100.000	2043/06/27	2013/06/28
05962	Societe Generale	可贖回零息票據2043年7月	100.000	2043/07/10	2013/07/10
04216*	中華人民共和國香港特別行政區	0.61厘債券2018年	96.360	2018/02/05	2013/07/19
85928	Swire Pacific MTN Financing Ltd.	3.9厘有擔保人民幣票據2023年	100.000	2023/07/22	2013/07/23
05963	Poly Real Estate Finance Ltd.	4.50厘有擔保債券2018年	99.061	2018/08/06	2013/08/06
85929	遠東宏信有限公司	4.5厘人民幣票據2016年	100.000	2016/03/22	2013/08/08
85929*	遠東宏信有限公司	4.5厘人民幣票據2016年	98.777	2016/03/22	2013/08/08
04215*	中華人民共和國香港特別行政區	1.10厘債券2023年	86.320	2023/01/17	2013/08/09
04041	香港金融管理局	0.32厘外匯基金票據2015年	99.910	2015/08/19	2013/08/20
05964	Meiya Power Co. Ltd.	4厘債券2018年	99.686	2018/08/19	2013/08/20
85930	Swire Pacific MTN Financing Ltd.	有擔保人民幣票據2023年8月	100.000	2023/08/21	2013/08/22
04042	香港金融管理局	2.49厘外匯基金票據2028年	97.380 97.120	2028/08/22	2013/08/23
04206*	中華人民共和國香港特別行政區	1.43厘債券2015年	101.530	2015/12/02	2013/09/06
85931	Swire Pacific MTN Financing Ltd.	4厘有擔保人民幣票據2023年9月	100.000	2023/09/09	2013/09/10
05965*	AVIC Int'l Finance & Investment Ltd.	4.75厘有擔保債券2018年	99.732	2018/09/12	2013/09/13
05966	AVIC Int'l Finance & Investment Ltd.	6.00厘有擔保債券2023年	100.000	2023/09/12	2013/09/13
05967	中國正通汽車服務控股有限公司	4.5厘信用增強債券2018年	99.748	2018/06/16	2013/09/17
05920*	旭輝控股(集團)有限公司	12.25厘優先票據2018年	104.000	2018/04/15	2013/09/19
05968	Century Master Investment Co. Ltd.	4.75厘有擔保債券2018年	99.425	2018/09/19	2013/09/23
05969	綠城中國控股有限公司	8厘優先票據2019年	100.000	2019/03/24	2013/09/25
04043	香港金融管理局	1.52厘外匯基金票據2018年	101.430	2018/09/25	2013/09/26
04019*	香港金融管理局	0.79厘外匯基金票據2016年	100.600	2016/09/19	2013/09/26

新上市債券(續)

股份代號	發行機構	債券名稱	發行價	到期日	上市日期
05970	五洲國際控股有限公司	13.75厘優先票據2018年	99.122	2018/09/26	2013/09/27
05972	CNOOC Curtis Funding No.1 Pty Ltd.	4.50厘優先票據2023年	100.000	2023/10/03	2013/10/04
05973	CNOOC Curtis Funding No.1 Pty Ltd.	2.75厘優先票據2020年	99.560	2020/10/03	2013/10/04
05974	禹洲地產股份有限公司	8.75厘優先票據2018年	100.000	2018/10/04	2013/10/07
05971	China Uranium Development Co. Ltd.	3.50厘有擔保債券2018年	99.352	2018/10/08	2013/10/09
05975	Swire Pacific MTN Financing Ltd.	4.50厘有擔保票據2023年	99.403	2023/10/09	2013/10/10
05976	中國工商銀行(亞洲)有限公司	二級資本後償票據2023年	99.903	2023/10/10	2013/10/11
05983	永利澳門有限公司	5.25厘優先票據2021年	100.000	2021/10/15	2013/10/17
05977	Franshion Brilliant Ltd.	5.375厘有擔保優先票據2018年	100.000	2018/10/17	2013/10/18
05978	Sinopec Group Overseas Development (2013) Ltd.	2.5厘優先票據2018年	99.413	2018/10/17	2013/10/18
05979	Sinopec Group Overseas Development (2013) Ltd.	4.375厘優先票據2023年	99.312	2023/10/17	2013/10/18
05980	Sinopec Group Overseas Development (2013) Ltd.	5.375厘優先票據2043年	99.381	2043/10/17	2013/10/18
05981	Sinopec Group Overseas Development (2013) Ltd.	2.625厘優先票據2020年	99.276	2020/10/17	2013/10/18
05984	China Taiping New Horizon Ltd.	6厘有擔保票據2023年	100.000	2023/10/18	2013/10/18
05982	綠地香港控股有限公司	4.75厘債券2016年	99.655	2016/10/18	2013/10/21
05985	Chalco HK Inv Co. Ltd.	6.625厘優先永久債券	100.000	-	2013/10/30
05986	Haitong Int'l Fin Hldgs Ltd.	3.95厘信用增強債券2018年	99.574	2018/10/29	2013/10/30
05987	China Overseas Fin (Cayman) III Ltd.	3.375厘有擔保票據2018年	99.613	2018/10/29	2013/10/30
05988	China Overseas Fin (Cayman) III Ltd.	5.375厘有擔保票據2023年	99.595	2023/10/29	2013/10/30
05989	China Overseas Fin (Cayman) III Ltd.	6.375厘有擔保票據2043年	99.510	2043/10/29	2013/10/30
05990	恒大地產集團有限公司	8.75厘優先票據2018年	100.000	2018/10/30	2013/10/31
05991	安東油田服務集團	7.5厘優先票據2018年	100.000	2018/11/06	2013/11/07
05992	China CITIC Bank Int'l Ltd.	二級資本後償票據2024年	100.000	2024/05/07	2013/11/08
04211*	中華人民共和國香港特別行政區	0.97厘人民幣債券2016年	100.530	2016/12/08	2013/11/08
05993	興暉有限公司	3.00厘有擔保票據2018年	99.416	2018/11/12	2013/11/13
05994	興暉有限公司	4.625厘有擔保票據2023年	98.701	2023/11/12	2013/11/13
05995	香港按揭證券有限公司	浮息票據2014年	99.990	2014/11/12	2013/11/13
05990*	恒大地產集團有限公司	8.75厘優先票據2018年	100.000	2018/10/30	2013/11/13
85932	China Development Bank Corporation	浮息人民幣票據2015年	100.000	2015/11/13	2013/11/14
85933	China Development Bank Corporation	3.6厘人民幣票據2018年	100.000	2018/11/13	2013/11/14
85934	China Development Bank Corporation	4.5厘人民幣票據2028年	100.000	2028/11/13	2013/11/14
04044	香港金融管理局	0.30厘外匯基金票據2015年	100.040	2015/11/18	2013/11/19
05997	Wanda Properties Overseas Ltd.	4.875厘有擔保債券2018	98.936	2018/11/21	2013/11/22
05996	Logo Star Ltd.	1.50厘有擔保可換股債券2018年	100.000	2018/11/22	2013/11/25
86613	中華人民共和國財政部	2.60厘人民幣債券2016年	100.000	2016/11/22	2013/11/25
86614	中華人民共和國財政部	3.09厘人民幣債券2018年	100.000	2018/11/22	2013/11/25
05999	中國蒙牛乳業有限公司	3.5厘債券2018年	99.456	2018/11/27	2013/11/28
05998	中國水務地產集團有限公司	12.5厘優先票據2016年	98.780	2016/11/28	2013/11/29
04045	香港金融管理局	1.94厘外匯基金票據2023年	98.890	2023/12/04	2013/12/03
85935	RKI Finance (2013) Ltd.	6厘有擔保人民幣優先票據2016年	100.000	2016/12/03	2013/12/04
85936	Bestgain Real Estate Lyra Ltd.	4.5厘有擔保人民幣票據2018年	100.000	2018/12/04	2013/12/05
06000	Amipeace Ltd.	2厘有擔保票據2016年	99.405	2016/12/06	2013/12/09
06001	中國農業銀行股份有限公司香港分行	2.875厘票據2018年	99.811	2018/12/10	2013/12/11
06002	招商局置地有限公司	4.021厘信用增強債券2018年	100.000	2018/12/11	2013/12/12
85937	遠東宏信有限公司	5.45厘人民幣票據2016年	100.000	2016/12/11	2013/12/12
86615	中華人民共和國財政部	2.80厘人民幣債券2015年	100.000	2015/12/11	2013/12/12
06003	CSSC Capital 2013 Ltd.	2.75厘信用增強債券2016年	99.774	2016/12/12	2013/12/13

新上市債券(續)

股份代號	發行機構	債券名稱	發行價	到期日	上市日期
06004	Bao-Trans Enterprises Ltd.	3.75厘債券2018年	99.199	2018/12/12	2013/12/13
85938	Bestgain Real Estate Lyra Ltd.	4.05厘有擔保人民幣票據2016年	100.000	2016/12/16	2013/12/17
06005	Big Right Investment Ltd.	4.8厘有擔保票據2018年	100.000	2018/12/18	2013/12/19
04046	香港金融管理局	1.17厘外匯基金票據2018年	99.550	2018/12/19	2013/12/20
04022*	香港金融管理局	0.82厘外匯基金票據2016年	100.750	2016/12/19	2013/12/20

* 進一步發行

除牌上市債券

股份代號	發行機構	詳情	最後買賣日期	除牌日期
02565	Hutchison Whampoa Int'l (03/13) Ltd.	贖回其發行2013年到期6.50厘有擔保票據	2013/02/06	2013/02/15
04011	香港金融管理局	贖回其發行2013年到期0.58厘外匯基金票據	2013/02/08	2013/02/18
04148	香港金融管理局	贖回其發行2013年到期4.13厘外匯基金票據	2013/02/19	2013/02/22
04207	中華人民共和國香港特別行政區政府	贖回其發行2013年到期0.85厘債券	2013/02/27	2013/03/04
01608	Paka Capital Ltd.	贖回其發行2013年到期可換股信託債券	2013/03/07	2013/03/13
01686	Tennessee Valley Authority	贖回其發行2013年到期6.00厘Global Power債券	2013/03/12	2013/03/18
04176	香港金融管理局	贖回其發行2013年到期2.03厘外匯基金票據	2013/03/13	2013/03/18
02543	Swire Pacific MTN Financing Ltd	贖回其發行2013年到期4.93厘保證票據	2013/03/25	2013/04/02
04509	香港按揭證券有限公司	贖回其發行2013年4月到期浮動利率票據	2013/04/10	2013/04/16
04508	特速集團有限公司	提早贖回其發行2016年15.0厘非可換股債券	2013/04/17	2013/05/20
02546	上置集團有限公司	贖回其發行2013年到期8.625厘保證票據	2013/04/19	2013/04/25
04545	香港按揭證券有限公司	贖回其發行2013年4月B到期浮動利率票據	2013/04/23	2013/04/29
04014	香港金融管理局	贖回其發行2013年到期0.59厘外匯基金票據	2013/05/14	2013/05/20
02567	CNOOC Finance (2003) Ltd.	贖回其發行2013年到期4.125厘保證票據	2013/05/15	2013/05/22
04151	香港金融管理局	贖回其發行2013年到期4.74厘外匯基金票據	2013/05/21	2013/05/24
04300	Fair Vantage Ltd.	贖回其發行2013年到期1.00厘有擔保可換股債券	2013/05/29	2013/06/04
04110	香港金融管理局	贖回其發行2013年到期3.73厘有擔保票據	2013/05/31	2013/06/05
02566	Kowloon-Canton Railway Corporation	贖回其發行2013年到期4.65厘票據	2013/06/05	2013/06/11
04178	香港金融管理局	贖回其發行2013年到期2.88厘外匯基金票據	2013/06/11	2013/06/17
04301	CMHI Finance (BVI) Co., Ltd.	贖回其發行2013年到期6.125厘有擔保票據	2013/06/13	2013/06/19
04017	香港金融管理局	贖回其發行2013年到期0.26厘外匯基金票據	2013/08/14	2013/08/19
04155	香港金融管理局	贖回其發行2013年到期4.40厘外匯基金票據	2013/08/19	2013/08/22
04210	中華人民共和國香港特別行政區政府	贖回其發行2013年到期0.32厘債券	2013/09/04	2013/09/09
04182	香港金融管理局	贖回其發行2013年到期2.54厘外匯基金票據	2013/09/19	2013/09/25
04324	HBAP	贖回其發行2013年到期1.60厘固定利率票據	2013/10/02	2013/10/08
04329	銀泰百貨(集團)有限公司	贖回其發行2013年到期1.75厘可換股港元債券	2013/10/23	2013/10/29
86010	CNPC Golden Autumn Ltd.	贖回其發行2013年到期2.55厘有擔保人民幣債券	2013/10/23	2013/10/29
02569	中華人民共和國	贖回其發行2013年到期4.75厘票據	2013/10/24	2013/10/30
04550	香港按揭證券有限公司	贖回其發行2013年11月到期浮動利率票據	2013/11/06	2013/11/12
04020	香港金融管理局	贖回其發行2013年到期0.26厘外匯基金票據	2013/11/13	2013/11/18
85909	Korea Development Bank	贖回其發行2013年到期3.25人民幣債券	2013/11/15	2013/11/21
04158	香港金融管理局	贖回其發行2013年到期3.83厘外匯基金票據	2013/11/19	2013/11/22
04117	香港金融管理局	贖回其發行2013年到期4.32厘外匯基金票據	2013/11/27	2013/12/02
86015	Baosteel Group Corporation	贖回其發行2013年到期3.125人民幣債券	2013/11/27	2013/12/03
86002	銀河娛樂集團有限公司	贖回其發行2013年到期4.625人民幣債券	2013/12/11	2013/12/17
04185	香港金融管理局	贖回其發行2013年到期1.67厘外匯基金票據	2013/12/16	2013/12/19

各類別債券成交金額, (2009-2013)

百萬港元

年/月	股份數目	銀行	投資公司	國家機構	國營機構	超國家機構	總額
2009	157	0.00	0.00	0.00	3.97	0.00	3.97
2010	169	0.00	0.00	0.00	1.58	0.00	1.58
2011	192	0.00	0.98	840.33	1.95	0.00	843.26
2012	269	0.00	0.02	2,769.33	1.21	0.00	2,770.56
2013	403	0.00	0.40	4,462.50	0.00	0.00	4,462.90
2013 1月	282	0.00	0.00	288.79	0.00	0.00	288.79
2月	292	0.00	0.40	146.56	0.00	0.00	146.96
3月	299	0.00	0.00	149.90	0.00	0.00	149.90
4月	319	0.00	0.00	84.30	0.00	0.00	84.30
5月	344	0.00	0.00	146.52	0.00	0.00	146.52
6月	355	0.00	0.00	1,587.78	0.00	0.00	1,587.78
7月	357	0.00	0.00	583.10	0.00	0.00	583.10
8月	361	0.00	0.00	283.08	0.00	0.00	283.08
9月	367	0.00	0.00	305.79	0.00	0.00	305.79
10月	383	0.00	0.00	252.29	0.00	0.00	252.29
11月	394	0.00	0.00	287.77	0.00	0.00	287.77
12月	403	0.00	0.00	346.61	0.00	0.00	346.61

上市債券面值(2013年底)

主要組別	發行機構數目	發行數目	面值 (百萬港元)
銀行	8	18	49,238.37
投資公司	121	247	944,255.87
國家機構	7	98	282,178.20
國營機構	11	39	101,715.55
超國家機構	1	1	1,406.10
總數	148	403	1,378,794.09

上市債券(2009 - 2013)

來源地	2009		2010		2011		2012		2013	
	發行數目	面值 (百萬港元)	發行數目	面值 (百萬港元)	發行數目	面值 (百萬港元)	發行數目	面值 (百萬港元)	發行數目	面值 (百萬港元)
香港	132	232,960.25	143	319,904.84	163	406,150.23	215	653,919.37	331	1,114,994.60
中華人民共和國	11	61,383.50	10	58,270.00	10	62,170.00	34	114,084.02	47	150,386.45
海外	14	97,564.63	15	108,837.77	18	119,149.14	19	114,375.02	24	112,006.94
超國家機構	0	0.00	1	1,406.10	1	1,406.10	1	1,406.10	1	1,406.10
總數	157	391,908.38	169	488,418.71	192	588,875.47	269	883,784.51	403	1,378,794.08

新上市單位信託及互惠基金

股份代號	名稱	基金經理	發行價值 (港元)	集資金額 (百萬港元)	上市日期
03013	db x-trackers MSCI 亞洲(日本除外)高收益指數 UCITS ETF	DB Platinum Advisors	n.a.	n.a.	2013/04/11
03105	db x-trackers MSCI 孟加拉可投資市場指數 UCITS ETF	DB Platinum Advisors	n.a.	n.a.	2013/04/11
03106	db x-trackers MSCI 巴基斯坦可投資市場指數 UCITS ETF	DB Platinum Advisors	n.a.	n.a.	2013/04/11
03016	db x-trackers MSCI 菲律賓可投資市場指數 UCITS ETF	DB Platinum Advisors	n.a.	n.a.	2013/04/11
03065	db x-trackers MSCI 新加坡可投資市場指數 UCITS ETF	DB Platinum Advisors	n.a.	n.a.	2013/04/11
02805	領航富時亞洲(日本除外)指數 ETF	The Vanguard Group, Inc.	n.a.	n.a.	2013/05/15
83136/03136	嘉實 MSCI 中國 A 50 指數 ETF	嘉實國際資產管理有限公司	n.a.	n.a.	2013/06/06
03040	Horizons MSCI 中國 ETF	未來資產環球投資(香港)有限公司	n.a.	n.a.	2013/06/17
03110	Horizons 恒生高股息率 ETF	未來資產環球投資(香港)有限公司	n.a.	n.a.	2013/06/17
83139/03139	iShares 安碩人民幣債券指數 ETF	貝萊德資產管理北亞有限公司	n.a.	n.a.	2013/06/18
83008/03008	添富共享滬深300指數 ETF	匯添富資產管理(香港)有限公司	n.a.	n.a.	2013/07/08
01275	開元產業投資信託基金	開元資產管理有限公司	3.50	675.50	2013/07/10
83180/03180	華夏中華交易服務中國 A80 指數 ETF	華夏基金(香港)有限公司	n.a.	n.a.	2013/08/26
83137/03137	南方東英中華 A80 ETF	南方東英資產管理有限公司	n.a.	n.a.	2013/09/23
83120/03120	易方達中華交易服務中國 120 指數 ETF	易方達資產管理(香港)有限公司	n.a.	n.a.	2013/10/21
83128/03128	恒生 A 股行業龍頭指數 ETF	恒生投資管理有限公司	n.a.	n.a.	2013/11/26
01426	春泉產業信託	春泉資產管理有限公司	3.81	1,674.50	2013/12/05
82832/02832	博時富時中國 A50 指數 ETF	博時基金(國際)有限公司	n.a.	n.a.	2013/12/09

除牌單位信託及互惠基金

股份代號	名稱	最後買賣日期	除牌日期
沒有相關資料			

註： 2013年沒有單位信託及互惠基金除牌

單位信託及互惠基金之表現(截至2013年底)

股份代號	名稱	收市價*		變幅率 (%)	成交金額 (百萬港元)*	市值* (百萬港元)
		2013 (港元)	2012 (港元)			
交易所買賣基金 (ETFs)						
02819	ABF 港債指數	97.50	104.500	-6.70	58.15	2,919.74
02821	沛富基金	US\$121.50	US\$131.30	-7.46	1,682.53	24,114.12
02832	博時 FA50	4.53	不適用	-	303.26	2,154.02
82832	博時 FA50-R	RMB3.54	不適用	-	102.78	-
03180	華夏中華八十	8.35	不適用	-	69.11	126.50
83180	華夏中華八十-R	RMB6.52	不適用	-	96.68	-
03188	華夏滬深三百	29.40	31.45	-6.52	62,819.15	11,673.27
83188	華夏滬深三百-R	RMB23.00	RMB25.20	-8.73	9,555.46	-
02842	招商中證海外內地	12.86	11.94	7.71	2.03	19.29
03008	添富滬深三百	14.62	不適用	-	71.95	135.97
83008	添富滬深三百-R	RMB11.44	不適用	-	139.72	-
02822	南方 A50	9.13	10.70	-14.67	172,345.20	25,778.56
82822	南方 A50-R	RMB7.14	RMB8.60	-16.98	11,009.32	-
03137	南方中華 80	25.60	不適用	-	295.08	391.68
83137	南方中華 80-R	RMB20.15	不適用	-	287.15	-
03022	大成香港中資民企	7.10	7.73	-8.15	2.14	3.55
03077	大成香港中資央企	8.24	9.330	-11.68	1.37	12.36
03120	易方達 120	12.34	不適用	-	24.44	444.24
83120	易方達 120-R	RMB9.61	不適用	-	18.25	-
03100	易方達中一百	27.35	30.400	-10.03	5,923.80	1,892.62
83100	易方達中一百-R	RMB21.45	RMB24.15	-11.18	3,394.06	-
02830	ETFS 黃金	925.00	1288.00	-28.18	27.53	18.50
03119	ETFS 鉑金	1049.00	1183.00	-11.33	18.36	20.98
03117	ETFS 白銀	150.70	234.40	-35.71	137.69	45.21
03118	嘉實明晟 A 股	10.28	10.56	-2.65	2,242.18	1,751.71
83118	嘉實明晟 A 股-R	RMB8.04	RMB8.48	-5.19	1,309.73	-
03136	嘉實明晟 50	8.91	不適用	-	367.69	1,403.33
83136	嘉實明晟 50-R	RMB6.96	不適用	-	245.18	-
03076	HZ 標普亞洲能源	17.84	20.50	-12.98	4.88	17.84
03064	HZ 標普亞洲金融	24.35	24.05	1.25	25.33	29.22
03075	HZ 標普亞洲工業	21.95	22.25	-1.35	12.08	21.95
03066	HZ 標普亞洲資訊	28.45	24.00	18.54	11.32	39.83
03078	HZ 標普亞洲原材	19.04	19.94	-4.51	6.46	22.85
03054	HZ 標普亞洲消費	21.25	21.70	-2.07	32.36	204.00
03056	HZ 標普國際消費	31.30	22.80	37.28	42.10	187.80
03110	HZ 恒生高股息率	20.60	不適用	-	49.66	247.20
02835	HORIZONS KS200	20.55	20.10	2.24	23.80	41.10
03040	HZMSCI 中國	22.20	不適用	-	288.95	395.16
03128	恒生 A 股龍頭	28.15	不適用	-	9.50	402.05
83128	恒生 A 股龍頭-R	RMB21.85	不適用	-	49.26	-
02838	恒生富時中國 25	168.70	174.50	-3.32	62.31	188.18
02828	恒生 H 股 ETF	108.70	114.50	-5.07	66,929.52	19,979.24
02833	恒生指數 ETF	235.60	228.60	3.06	2,971.32	37,789.35
83168	恒生人幣金 ETF	RMB23.10	RMB33.15	-30.32	18.84	92.32
03033	匯豐 MSCI 中國	30.00	28.85	3.99	188.00	30.00
03088	匯豐 MSCI 金龍	39.30	36.85	6.65	24.64	23.58
03000	匯豐 MSCI 香港	35.15	31.75	10.71	139.29	21.09
03083	匯豐 MSCI 台灣	48.10	44.20	8.82	311.54	24.05
03010	安碩亞洲 50	41.85	40.25	3.98	33.83	100.44
03032	安碩亞洲中型股	40.40	38.45	5.07	5.57	32.32
03004	安碩亞洲小型股	45.00	40.30	11.66	80.55	72.00
02801	安碩中國 ETF	20.30	20.40	-0.49	2,068.63	1,632.12
02802	安碩亞洲新興	42.50	43.30	-1.85	244.03	195.50
02836	安碩印度 ETF	15.24	15.70	-2.93	1,998.78	1,530.10
03139	安碩人債基金	45.05	不適用	-	151.79	156.74
83139	安碩人債基金-R	RMB35.25	不適用	-	86.25	-
02824	力寶專選中港地產	38.40	40.80	-5.88	15.91	87.36
03070	平安香港高息股	21.25	21.20	0.24	180.74	265.63
03072	平安香港中型股	23.80	21.70	9.68	10.28	71.40
03098	平安 R 香港 50	18.00	18.12	-0.66	12.54	81.00
03002	寶來台灣卓越 50	11.94	11.44	4.37	5.94	29.85
02840	SPDR 金 ETF	896.50	1247.00	-28.11	4,713.74	251,826.85
03073	SPDR 大中華	28.30	26.30	7.60	116.82	127.35
02800	盈富基金	23.45	22.85	2.63	150,748.97	56,303.27
03046	價值中國 ETF	35.05	37.50	-6.53	111.94	168.24
03084	價值日本 ETF	12.76	10.82	17.93	400.68	151.84
03041	價值韓國 ETF	32.45	28.60	13.46	41.54	82.75
03060	價值台灣 ETF	33.95	31.30	8.47	12.61	91.67
03081	價值黃金	29.50	40.95	-27.96	279.77	814.20
83081	價值黃金-R	RMB23.40	不適用	-	0.07	-
02805	領航富時亞洲	19.40	不適用	-	79.30	145.50
02817	標智港股內地消費	8.67	7.98	8.65	5.64	13.01
02839	標智港股內地地產	6.35	6.94	-8.50	72.73	31.75
02825	標智香港 100	20.30	19.84	2.32	170.74	233.45
03051	X 中金深證 100	20.20	20.20	-	-	7.58
03026	XDB 澳元現金	146.70	166.60	-11.94	2.77	8.82
03015	XDBCX 印度	803.50	850.50	-5.53	19.46	1,776.98
03049	XDB 滬深三百	5.61	6.18	-9.22	6,092.42	2,298.30
03061	XDB 滬深銀行	8.56	9.50	-9.89	350.55	88.07
03025	XDB 滬深可選	9.02	7.47	20.75	113.85	165.25
03017	XDB 滬深能源	4.44	6.67	-33.43	17.53	18.59
02844	XDB 滬深金融	8.60	9.54	-9.85	631.96	74.91
03057	XDB 滬深醫藥	13.88	11.32	22.61	122.20	95.49
03005	XDB 滬深工業	3.99	4.35	-8.28	27.75	26.82
03062	XDB 滬深原材	3.75	5.31	-29.38	103.16	20.15
02816	XDB 滬深地產	8.88	11.16	-20.43	176.37	61.08
03063	XDB 滬深運輸	2.26	2.41	-6.22	3.94	12.20
03052	XDB 滬深公用	2.98	3.34	-10.78	10.57	11.03
03087	XDB 富時越南	185.70	170.00	9.24	496.29	2,240.73
03007	XDB 富時 25	230.60	233.20	-1.11	6.65	1,874.60
03013	XDB 亞洲高收益	14.08	不適用	-	5.93	8.45
03105	XDB 孟加拉	6.89	不適用	-	25.73	8.34
03048	XDB 巴西	35.80	42.90	-16.55	31.17	44.57
03055	XDB 中國	97.95	95.35	2.73	2.80	8.82
03009	XDB 新興市場	30.70	31.75	-3.31	16.50	58.54
03035	XDB 新興亞洲	30.50	30.05	1.50	31.26	20.71
03045	XDB 印度	65.35	68.85	-5.08	16.31	9.80

單位信託及互惠基金之表現 (截至2013年底)

股份代號	名稱	收市價*		變幅率 (%)	成交金額 (百萬港元)*	市值# (百萬港元)
		2013 (港元)	2012 (港元)			
03099	XDB 印尼	89.35	115.90	-22.91	114.08	28.23
02848	XDB 韓國	488.40	480.40	1.67	28.75	2,044.57
03082	XDB 馬來西亞	117.60	109.20	7.69	8.61	7.76
03043	XDB 太平洋	39.30	37.65	4.38	6.29	18.86
03106	XDB 巴基斯坦	13.32	不適用	-	3.15	5.33
03016	XDB 菲律賓	12.92	不適用	-	9.91	10.27
03027	XDB 俄羅斯	23.90	24.15	-1.04	30.96	42.11
03065	XDB 新加坡	9.93	不適用	-	14.86	11.72
03036	XDB 台灣	154.10	141.40	8.98	21.55	1,082.59
03092	XDB 泰國	136.80	161.10	-15.08	47.12	14.91
03020	XDB 美國	354.20	267.00	32.66	141.21	14,608.43
03019	XDB 環球	33.20	26.05	27.45	40.44	86.12
03011	XDB 美元現金	US\$170.00	US\$170.80	-0.47	0.03	286.02
03071	X 大成中國消費	8.75	9.03	-3.10	10.94	13.13
03001	X 安碩可選消費	16.38	14.22	15.19	27.52	139.23
03050	X 安碩A股能源	6.56	10.06	-34.79	7.05	59.04
02829	X 安碩A股金融	9.68	11.10	-12.79	84.66	154.88
03006	X 安碩A股基建	8.43	9.98	-15.53	19.63	50.58
03039	X 安碩A股原材料	7.19	10.44	-31.13	10.58	71.90
02841	X 安碩主要消費	15.66	17.88	-12.42	50.04	62.64
02823	X 安碩A50中國	9.34	11.14	-16.16	379,918.77	54,993.92
02846	X 安碩滬深300	19.60	22.40	-12.50	652.12	490.00
02818	X 平安CRA50	21.85	26.00	-15.96	3.16	10.93
03024	X 標智上證50	15.22	17.28	-11.92	30.86	146.11
02827	X 標智滬深300	25.10	29.30	-14.33	7,951.13	8,132.40
03091	X 易亞印度	7.31	7.68	-4.82	32.14	116.96
03031	X 易亞印尼	6.15	7.97	-22.84	32.32	15.38
03090	X 易亞韓國	8.55	8.33	2.64	15.93	94.05
03029	X 易亞馬來西亞	9.20	8.68	5.99	18.99	46.00
03037	X 易亞菲律賓	9.37	9.95	-5.83	37.36	18.74
03089	X 易亞台灣	8.93	8.02	11.35	7.73	142.88
03069	X 易亞泰國	8.84	9.92	-10.89	49.61	39.78
房地產投資信託基金 (REITs)						
02778	冠君產業信託	3.43	3.71	-7.55	6,205.10	19,598.56
00778	置富產業信託	6.19	6.39	-3.13	5,056.22	11,506.54
87001	匯豐產業信託	RMB3.86	RMB4.15	-6.99	2,262.88	25,265.71
00823	領匯房地產基金	37.60	38.70	-2.84	58,018.01	86,889.45
01275	開元產業信託	3.64	不適用	-	240.71	2,810.08
00808	泓富產業信託	2.26	2.35	-3.83	1,708.72	3,155.36
01881	富豪產業信託	2.23	2.22	0.45	852.67	7,264.07
00625	睿富房地產基金	4.35	4.35	-	-	2,019.10
01426	春泉產業信託	3.17	不適用	-	426.48	3,480.66
00435	陽光房地產基金	3.00	3.30	-9.09	1,189.90	4,862.99
00405	越秀房產信託基金	3.78	3.68	2.72	6,396.88	10,458.12
其他						
00820	匯豐中國翔龍基金	6.56	7.03	-6.69	196.30	1,376.37
02301	NEW ERA PRC F	不適用	不適用	-	-	-
總數					985,687.09	717,579.05

註： * 以外幣交易的基金其成交金額已化為港元計算

年底數字

收市價不適用

單位信託及互惠基金市價總值 (2009-2013)

年/月份	交易所買賣基金 (ETF)		房地產投資信託基金 (REIT)		其他		合計	
	發行數目	市值 (百萬港元)	發行數目	市值 (百萬港元)	發行數目	市值 (百萬港元)	發行數目	市值 (百萬港元)
2009	43	496,812.50	7	73,818.20	2	3,038.50	52	573,669.20
2010	69	696,344.55	8	102,876.43	2	3,034.79	79	802,255.77
2011	77	712,137.75	9	123,990.18	2	2,210.02	88	838,337.95
2012	100	839,802.08	9	174,124.01	2	1,474.98	111	1,015,401.07
2013	116	538,892.05	11	177,310.63	2	1,376.37	129	717,579.05
2013 1月	100	884,687.59	9	182,110.99	2	1,573.59	111	1,068,372.17
2月	100	851,517.17	9	184,802.25	2	1,540.02	111	1,037,859.45
3月	100	808,762.75	9	188,509.03	2	1,445.61	111	998,717.39
4月	105	749,861.65	9	193,783.06	2	1,441.41	116	945,086.13
5月	106	821,006.68	9	182,838.23	2	1,468.69	117	1,005,313.59
6月	110	577,695.30	9	174,766.41	2	1,290.35	121	753,752.05
7月	111	598,048.78	10	176,242.75	2	1,273.56	123	775,565.09
8月	112	601,203.75	10	169,812.45	2	1,279.85	124	772,296.06
9月	113	592,893.27	10	175,966.45	2	1,319.72	125	770,179.44
10月	114	586,228.32	10	178,343.69	2	1,380.56	126	765,952.57
11月	115	566,233.80	10	175,925.91	2	1,412.04	127	743,571.75
12月	116	538,892.05	11	177,310.63	2	1,376.37	129	717,579.05

單位信託及互惠基金交易金額(2009–2013)

年/月份	交易日數	交易所買賣基金(ETF)		房地產投資信託基金(REIT)		其他		合計	
		成交金額 (百萬港元)	每日平均 (百萬港元)	成交金額 (百萬港元)	每日平均 (百萬港元)	成交金額 (百萬港元)	每日平均 (百萬港元)	成交金額 (百萬港元)	每日平均 (百萬港元)
2009	249	499,685.87	2,006.77	43,078.11	173.00	1,047.20	4.21	543,811.17	2,183.98
2010	249	604,457.98	2,427.54	43,890.09	176.27	741.32	2.98	649,089.39	2,606.78
2011	246	545,295.49	2,216.65	55,524.18	225.71	498.52	2.03	601,318.19	2,444.38
2012	247	522,080.01	2,113.68	67,149.34	271.86	306.09	1.24	589,535.44	2,386.78
2013	244	903,133.23	3,701.37	82,357.57	337.53	196.30	0.80	985,687.09	4,039.70
2013	1月	22	122,145.86	5,552.08	9,341.06	424.59	47.40	131,534.31	5,978.83
	2月	17	89,345.66	5,255.63	6,980.70	410.63	25.15	96,351.51	5,667.74
	3月	20	97,581.59	4,879.08	5,768.49	288.42	12.12	103,362.19	5,168.11
	4月	20	79,419.33	3,970.97	5,731.80	286.59	11.73	85,162.86	4,258.14
	5月	21	72,047.35	3,430.83	9,917.69	472.27	20.45	81,985.49	3,904.07
	6月	19	80,578.67	4,240.98	12,179.51	641.03	8.92	92,767.09	4,882.48
	7月	22	62,735.88	2,851.63	5,387.28	244.88	8.04	68,131.20	3,096.87
	8月	21	58,760.20	2,798.10	6,365.83	303.13	10.88	65,136.91	3,101.76
	9月	20	65,964.27	3,298.21	7,555.67	377.78	14.02	73,533.96	3,676.70
	10月	21	46,467.45	2,212.74	4,136.00	196.95	14.96	50,618.42	2,410.40
	11月	21	70,390.43	3,351.93	4,297.16	204.63	11.23	74,698.82	3,557.09
	12月	20	57,696.54	2,884.83	4,696.38	234.82	11.40	62,404.33	3,120.22

註：以外幣交易買賣信託基金的成交金額已化為港幣計算

NASDAQ 股份成交金額及股數(2009–2013)

年/月	股份數目	交易日數	成交金額(港元)		成交股數		成交宗數		
			總額	平均每日	總額	平均每日	總額	平均每日	
2009	7	249	2,072,100	8,322	13,140	53	70	0	
2010	7	249	1,977,730	7,943	10,780	43	47	0	
2011	7	246	517,270	2,103	3,750	15	22	0	
2012	7	247	628,923	2,546	3,620	15	11	0	
2013	7	244	381,110	1,562	2,780	11	13	0	
2013	1月	7	22	–	–	–	–	–	
	2月	7	17	112,750	6,632	860	51	3	0
	3月	7	20	135,000	6,750	1,000	50	3	0
	4月	7	20	7,200	360	20	1	1	0
	5月	7	21	–	–	–	–	–	–
	6月	7	19	20,400	1,074	60	3	1	0
	7月	7	22	79,160	3,598	680	31	3	0
	8月	7	21	–	–	–	–	–	–
	9月	7	20	–	–	–	–	–	–
	10月	7	21	11,600	552	100	5	1	0
	11月	7	21	–	–	–	–	–	–
	12月	7	20	15,000	750	60	3	1	0

iShares 成交金額及股數(2009–2013)

年/月	股份數目	交易日數	成交金額(港元)		成交股數		成交宗數	
			總額	平均每日	總額	平均每日	總額	平均每日
2009	2	249	–	–	–	–	–	–
2010	2	249	40,123	161	400	2	1	0
2011	2	246	–	–	–	–	–	–
2012	2	247	–	–	–	–	–	–
2013	2	244	–	–	–	–	–	–
2013	1月	2	22	–	–	–	–	–
	2月	2	17	–	–	–	–	–
	3月	2	20	–	–	–	–	–
	4月	2	20	–	–	–	–	–
	5月	2	21	–	–	–	–	–
	6月	2	19	–	–	–	–	–
	7月	2	22	–	–	–	–	–
	8月	2	21	–	–	–	–	–
	9月	2	20	–	–	–	–	–
	10月	2	21	–	–	–	–	–
	11月	2	21	–	–	–	–	–
	12月	2	20	–	–	–	–	–

註： iShares 是以美元買賣交易，其相對港元總金額乃以每美元兌 7.8 港元之兌換價計算。

各類別人民幣證券產品成交金額(2010-2013)

	股份	交易所買賣基金				房地產投資 信託基金	債券	衍生權證	總成交金額	
		人民幣合格境外 機構投資者*	債券指數	黃金	其他				(百萬人民幣)	(百萬港幣等值)
2010*		-	-	-	-	-	-	-	-	-
2011		-	-	-	-	8,036.32	-	-	8,036.32	9,577.84
2012		139.73	45.36	12,673.02	-	2,782.71	42.69	6.59	15,690.10	19,207.15
2013		186.45	15.12	20,993.53	68.65	1,810.98	33.29	401.70	23,509.73	29,347.77
2013	1月	18.56	1.49	3,761.31	-	184.95	1.17	235.19	4,202.66	5,191.61
	2月	27.14	1.77	2,067.62	-	135.27	0.41	94.38	2,326.59	2,871.42
	3月	21.40	0.57	2,061.81	-	183.38	0.64	28.08	2,295.87	2,841.16
	4月	15.28	1.83	1,402.79	-	133.75	0.23	6.06	1,559.94	1,940.09
	5月	12.81	1.13	2,143.44	-	285.72	0.03	20.52	2,463.64	3,089.02
	6月	15.55	1.50	2,290.15	34.04	249.38	0.26	0.91	2,591.78	3,252.49
	7月	10.54	1.14	1,264.28	16.29	146.49	0.16	3.71	1,442.61	1,809.07
	8月	15.85	0.45	909.69	1.57	135.31	0.40	0.99	1,064.26	1,337.27
	9月	12.03	1.19	1,008.92	5.24	149.92	0.42	2.42	1,180.13	1,483.27
	10月	17.50	1.82	1,177.52	6.01	73.31	0.09	2.19	1,278.44	1,611.69
	11月	7.39	0.49	1,828.36	2.48	75.92	1.00	4.47	1,920.11	2,423.15
	12月	12.40	1.73	1,077.64	3.03	57.58	28.50	2.80	1,183.68	1,497.53

* 首隻人民幣證券產品於2010年10月22日上市

以人民幣合格境外機構投資者(RQFII)配額發行追蹤A股指數的人民幣計價ETF(RQFII A股ETF)

已上市的人民幣證券產品一覽表

(2013 年底)

證券代號	證券名稱	證券類別	上市日期	首次上市交易日期
86001	Asian Development Bank 2.85% CNY Notes 2020	債券	2010/10/22	2010/10/22
86003	HKCG (Finance) Ltd. 1.40% 人民幣債券 2016 年	債券	2011/04/12	2011/04/12
87001	匯賢產業信託	房地產投資信託基金	2011/04/29	2011/04/29
86004	Rainbow Days Ltd. 2% 有擔保人民幣債券 2014 年	債券	2011/07/04	2011/07/04
86005	Rainbow Days Ltd. 3% 有擔保人民幣債券 2016 年	債券	2011/07/04	2011/07/04
86006	雲頂香港有限公司 3.95% 人民幣債券 2014 年	債券	2011/07/05	2011/07/05
86007	銀泰百貨(集團)有限公司 4.65% 有擔保人民幣債券 2014 年	債券	2011/07/20	2011/07/20
86008	Tesco PLC 1.75% 人民幣債券 2014 年	債券	2011/09/02	2011/09/02
86009	亞洲水泥(中國)控股公司 2.95% 人民幣債券 2014 年	債券	2011/10/03	2011/10/03
86011	CNPC Golden Autumn Ltd. 2.95% 有擔保人民幣債券 2014 年	債券	2011/10/27	2011/10/27
86012	Agricultural Development Bank of China 3.00% 人民幣債券 2014 年	債券	2012/01/18	2012/01/18
86013	Agricultural Development Bank of China 3.20% 人民幣債券 2015 年	債券	2012/01/18	2012/01/18
86014	Agricultural Development Bank of China 3.50% 人民幣債券 2017 年	債券	2012/01/18	2012/01/18
83168	恒生人民幣黃金 ETF	交易所買賣基金	2012/02/14	2012/02/14
86016	Baosteel Group Corporation 3.50% 人民幣債券 2014 年	債券	2012/02/20	2012/02/20
86017	Baosteel Group Corporation 4.375% 人民幣債券 2016 年	債券	2012/02/20	2012/02/20
86018	Baosteel Group Corporation 3.25% 人民幣債券 2014 年	債券	2012/03/01	2012/03/01
86019	Baosteel Group Corporation 3.675% 人民幣債券 2015 年	債券	2012/03/01	2012/03/01
86020	Baosteel Group Corporation 4.15% 人民幣債券 2017 年	債券	2012/03/01	2012/03/01
86021	新世界中國地產有限公司 8.50% 人民幣債券 2015 年	債券	2012/04/12	2012/04/12
86022	ITNL Offshore Pte. Ltd. 5.75% 有擔保人民幣債券 2015 年	債券	2012/04/27	2012/04/27
86023	The Bank of East Asia (China) Ltd. 3.65% 人民幣債券 2015 年	債券	2012/05/14	2012/05/14
86024	China Datang Overseas (HK) Co., Ltd. 4.5% 有擔保人民幣債券 2015 年	債券	2012/06/18	2012/06/18
86025	Agricultural Development Bank of China 2.98% 人民幣債券 2014 年	債券	2012/06/25	2012/06/25
86026	Agricultural Development Bank of China 3.20% 人民幣債券 2015 年	債券	2012/06/25	2012/06/25
86027	Agricultural Development Bank of China 3.35% 人民幣債券 2017 年	債券	2012/06/25	2012/06/25
86601	中華人民共和國財政部 1.85% 人民幣債券 2015 年	債券	2012/07/03	2012/07/03
86602	中華人民共和國財政部 2.56% 人民幣債券 2017 年	債券	2012/07/03	2012/07/03
86603	中華人民共和國財政部 2.65% 人民幣債券 2019 年	債券	2012/07/03	2012/07/03
86604	中華人民共和國財政部 3.1% 人民幣債券 2022 年	債券	2012/07/03	2012/07/03
86605	中華人民共和國財政部 3.48% 人民幣債券 2027 年	債券	2012/07/03	2012/07/03
86028	AVIC Int'l Finance & Investment Ltd. 4.8% 有擔保人民幣債券 2015 年	債券	2012/07/10	2012/07/10
83188**	華夏滬深 300 指數 ETF — 人民幣	交易所買賣基金	2012/07/17	2012/07/17
86606	中華人民共和國財政部 2.38% 人民幣債券 2014 年	債券	2012/07/20	2012/07/20
86029	中國銀行股份有限公司 3.10% 人民幣債券 2015 年	債券	2012/07/24	2012/07/24
85900	中國重汽(香港)有限公司 4.50% 人民幣債券 2014 年	債券	2012/08/02	2012/08/02
85901	China Development Bank Corporation 3.10% 人民幣債券 2015 年	債券	2012/08/03	2012/08/03
85902	China Development Bank Corporation 2.95% 人民幣債券 2015 年	債券	2012/08/03	2012/08/03
85903	China Development Bank Corporation 3.45% 人民幣債券 2017 年	債券	2012/08/03	2012/08/03
85904	China Development Bank Corporation 4.20% 人民幣債券 2027 年	債券	2012/08/03	2012/08/03
85905	China Development Bank Corporation 4.30% 人民幣債券 2032 年	債券	2012/08/03	2012/08/03
83100**	易方達中證 100 A 股指數 ETF	交易所買賣基金	2012/08/27	2012/08/27
82822**	CSOP 富時中國 A50 ETF	交易所買賣基金	2012/08/28	2012/08/28
83118**	嘉實 MSCI 中國 A 股指數 ETF	交易所買賣基金	2012/10/12	2012/10/12
85906	濱海投資有限公司 6.50% 人民幣債券 2015 年	債券	2012/10/25	2012/10/25
80737**	合和公路基建有限公司 — 人民幣	股份	2003/08/06	2012/10/29
85907	中國廣核集團有限公司 3.75% 人民幣債券 2015 年	債券	2012/11/02	2012/11/02
85908	中國智能交通系統(控股)有限公司 10.0% 人民幣債券 2015 年	債券	2012/11/09	2012/11/09
85910	Central Plaza Development Ltd. 7.60% 有擔保人民幣債券 2015 年	債券	2012/11/30	2012/11/30
85911	Bitronic Ltd. 4% 人民幣債券 2015 年	債券	2012/12/13	2012/12/13
89000	BNP Paribas Arbit Issu B.V. - CAM CSI300 Euro Wts Jan 2014 A	衍生權證	2012/12/19	2012/12/19
89003	BNP Paribas Arbit Issu B.V. - CAM CSI300 Euro Wts Jul 2014 A	衍生權證	2013/01/02	2013/01/02
85912	Oversea-Chinese Banking Corporation Ltd. 3.5% 人民幣票據 2020 年	債券	2013/02/06	2013/02/06
85913	華能國際電力股份有限公司 3.85% 人民幣債券 2016 年	債券	2013/02/06	2013/02/06
85914	新世界中國地產有限公司 5.50% 人民幣債券 2018 年	債券	2013/02/07	2013/02/07
85915	遠東發展有限公司 5.875% 人民幣債券 2016 年	債券	2013/03/05	2013/03/05
89008	Macquarie Bank Ltd - CAM CSI300 Euro Wts 2014 A	衍生權證	2013/03/06	2013/03/06
85916	China Minmetals Corporation 3.65% 人民幣債券 2016 年	債券	2013/04/02	2013/04/02
85917	帝盛酒店集團有限公司 6% 人民幣債券 2018 年	債券	2013/04/05	2013/04/05
85918	泛海國際集團有限公司 6.5% 優先人民幣票據 2018 年	債券	2013/04/18	2013/04/18
85919	中國大唐集團公司 3.6% 人民幣債券 2016 年	債券	2013/04/26	2013/04/26
85920	麗豐控股有限公司 6.875% 優先人民幣票據 2018 年	債券	2013/04/26	2013/04/26
85921	金輪天地控股有限公司 11.25% 優先人民幣票據 2016 年	債券	2013/05/03	2013/05/03
85922	綠城中國控股有限公司 5.625% 優先人民幣票據 2016 年	債券	2013/05/14	2013/05/14
85923	I.T Ltd. 6.25% 優先人民幣票據 2018 年	債券	2013/05/16	2013/05/16
85925	Brave Rise Investments Ltd. 4.7% 有擔保人民幣債券 2016 年	債券	2013/05/27	2013/05/27
85924	寶龍地產控股有限公司 9.50% 優先人民幣票據 2016 年	債券	2013/05/28	2013/05/28
83136**	嘉實 MSCI 中國 A 50 指數 ETF	交易所買賣基金	2013/06/06	2013/06/06
85926	Eastern Air Overseas (HK) Corp. Ltd. 3.875% 有擔保人民幣債券 2016 年	債券	2013/06/06	2013/06/06
85927	統一企業中國控股有限公司 3.5% 人民幣票據 2016 年	債券	2013/06/07	2013/06/07
83139*	iShares 安碩人民幣債券指數 ETF	交易所買賣基金	2013/06/18	2013/06/18
86607	中華人民共和國財政部 2.87% 人民幣債券 2016 年	債券	2013/06/28	2013/06/28
86608	中華人民共和國財政部 3.02% 人民幣債券 2018 年	債券	2013/06/28	2013/06/28
86609	中華人民共和國財政部 3.09% 人民幣債券 2020 年	債券	2013/06/28	2013/06/28
86610	中華人民共和國財政部 3.16% 人民幣債券 2023 年	債券	2013/06/28	2013/06/28
86611	中華人民共和國財政部 3.60% 人民幣債券 2028 年	債券	2013/06/28	2013/06/28
86612	中華人民共和國財政部 3.95% 人民幣債券 2043 年	債券	2013/06/28	2013/06/28
89011	UBS AG - CSOP A50 ETF European Warrants Jan 2014 A	衍生權證	2013/07/05	2013/07/05
83008**	添富共享滬深 300 指數 ETF	交易所買賣基金	2013/07/08	2013/07/08
89012	BNP Paribas Arbit Issu B.V. - CSOP A50 ETF Eu Wts Jan 2016 A	衍生權證	2013/07/10	2013/07/10
85928	Swire Pacific MTN Financing Ltd. 3.9% 有擔保人民幣票據 2023 年	債券	2013/07/23	2013/07/23
85929	遠東宏信有限公司 4.5% 人民幣票據 2016 年	債券	2013/08/08	2013/08/08
85930	Swire Pacific MTN Financing Ltd. 4% 有擔保人民幣票據 2023 年 8 月	債券	2013/08/22	2013/08/22
83180**	華夏中華交易服務中國 A80 指數 ETF	交易所買賣基金	2013/08/26	2013/08/26
89013	Standard Chartered Bank - CSOP A50 ETF Euro Wts Jan 2016 A	衍生權證	2013/08/29	2013/08/29
89014	Standard Chartered Bank - CAM CSI300 Euro Wts Apr 2014 A	衍生權證	2013/08/29	2013/08/29
85931	Swire Pacific MTN Financing Ltd. 4% 有擔保人民幣票據 2023 年 9 月	債券	2013/09/10	2013/09/10

已上市的人民幣證券產品一覽表

(2013年底)

證券代號	證券名稱	證券類別	上市日期	首次上市交易日期
83137*	南方東英中華 A80 ETF	交易所買賣基金	2013/09/23	2013/09/23
83120*	易方達中華交易服務中國 120 指數 ETF	交易所買賣基金	2013/10/21	2013/10/21
85932	China Development Bank Corporation 浮息人民幣票據 2015 年	債券	2013/11/14	2013/11/14
85933	China Development Bank Corporation 3.6% 人民幣票據 2018 年	債券	2013/11/14	2013/11/14
85934	China Development Bank Corporation 4.5% 人民幣票據 2028 年	債券	2013/11/14	2013/11/14
86613	中華人民共和國財政部 2.60% 人民幣債券 2016 年	債券	2013/11/25	2013/11/25
86614	中華人民共和國財政部 3.09% 人民幣債券 2018 年	債券	2013/11/25	2013/11/25
83128*	恒生 A 股行業龍頭指數 ETF	交易所買賣基金	2013/11/26	2013/11/26
83081*	價值黃金 ETF	交易所買賣基金	2013/11/29	2013/11/29
85935	RKI Finance (2013) Ltd. 6% 有擔保人民幣優先票據 2016 年	債券	2013/12/04	2013/12/04
85936	Bestgain Real Estate Lyra Ltd. 4.5% 有擔保人民幣票據 2018 年	債券	2013/12/05	2013/12/05
82832*	博時富時中國 A50 指數 ETF	交易所買賣基金	2013/12/09	2013/12/09
85937	遠東宏信有限公司 5.45% 人民幣票據 2016 年	債券	2013/12/12	2013/12/12
86615	中華人民共和國財政部 2.80% 人民幣債券 2015 年	債券	2013/12/12	2013/12/12
85938	Bestgain Real Estate Lyra Ltd. 4.05% 有擔保人民幣票據 2016 年	債券	2013/12/17	2013/12/17

* 以港幣及人民幣交易之「雙櫃台」證券

RQFII A 股 ETF

^ 於 2003 年 8 月 6 日首次上市及以港幣交易，股份代碼為 737

股份成交總值(1970-2013)

百萬港元

年份	全年成交金額	總交易日數	平均每日	最高成交日(*)		最低成交日(*)	
				成交額	日期	成交額	日期
1970	6,056.13	294	20.60	56.69	03/10	6.15	06/09
1971	14,806.21	276	53.65	211.39	09/20	9.12	03/01
1972	42,907.54	247	173.71	659.34	11/10	21.48	02/02
1973	48,880.44	245	199.51	704.69	02/08	35.39	08/29
1974	11,436.70	245	46.68	219.33	06/17	10.91	12/05
1975	10,359.91	246	42.11	167.46	03/06	9.00	01/06
1976	13,183.31	248	53.16	223.42	02/26	9.72	07/26
1977	6,132.43	246	24.93	67.47	04/18	8.54	10/10
1978	27,445.86	244	112.48	410.91	08/18	9.39	02/10
1979	25,632.21	246	104.20	407.69	09/26	18.39	01/02
1980	95,670.54	246	388.90	1,424.95	11/03	47.58	04/09
1981	105,970.90	244	434.31	991.92	06/12	132.90	10/26
1982	46,221.25	247	187.13	2,064.18	04/26	68.68	12/23
1983	37,166.26	247	150.47	589.22	07/15	40.37	01/04
1984	48,808.70	248	196.81	1,264.27	01/13	38.50	01/03
1985	75,821.03	247	306.97	3,308.08	02/01	116.04	12/23
1986	123,128.35	247	498.50	1,721.13	10/08	124.62	02/05
1987	371,406.46	246	1,509.78	5,407.55	10/02	401.58	04/21
1988	199,480.68	248	804.36	1,889.48	06/15	230.00	09/19
1989	299,146.70	246	1,216.04	3,673.60	05/23	290.01	07/18
1990	288,714.90	248	1,164.17	3,280.82	08/07	338.36	12/28
1991	334,103.92	248	1,347.19	3,389.14	07/05	241.35	01/02
1992	700,577.50	250	2,802.31	6,420.47	05/25	965.50	01/03
1993	1,222,675.13	249	4,910.34	12,909.44	12/10	1,019.78	01/04
1994	1,137,414.00	248	4,586.35	17,204.66	01/07	1,313.55	07/04
1995	826,800.60	247	3,347.37	9,924.41	05/12	1,385.27	05/01
1996	1,412,242.38	249	5,671.66	13,803.84	12/06	2,734.90	05/27
1997	3,788,959.79	245	15,465.14	46,096.84	08/29	3,253.55	12/29
1998	1,701,112.01	247	6,887.09	79,002.61	08/28	1,221.90	12/28
1999	1,915,940.58	247	7,756.84	17,387.59	11/16	2,100.34	02/22
2000	3,047,565.32	247	12,338.32	35,746.19	02/15	4,565.80	12/27
2001	1,950,086.74	243	8,025.05	17,752.03	04/19	2,906.48	12/27
2002	1,599,074.57	247	6,473.99	12,982.41	05/02	2,734.31	01/02
2003	2,545,675.94	248	10,264.82	34,464.21	12/16	2,136.95	01/02
2004	3,948,350.84	249	15,856.83	38,758.84	01/13	7,378.09	08/17
2005	4,498,095.11	247	18,210.91	34,617.04	03/02	9,835.58	05/24
2006	8,332,633.24	247	33,735.36	76,008.14	10/27	16,451.20	06/19
2007	21,506,271.44	246	87,423.87	209,808.30	10/03	35,013.62	03/15
2008	17,600,713.87	245	71,839.65	156,353.59	01/23	21,951.90	12/29
2009	15,439,486.88	249	62,005.97	146,624.25	05/13	28,531.97	03/12
2010	17,076,412.14	249	68,579.97	138,533.28	10/14	33,995.19	02/18
2011	17,091,116.87	246	69,476.08	124,773.84	08/05	24,466.29	12/30
2012	13,267,508.72	247	53,714.61	127,100.48	03/06	22,225.20	12/24
2013	15,185,792.16	244	62,236.85	128,156.37	02/04	28,725.67	12/24

1970年以來紀錄
最高年份：2007
最低年份：1970
最高日：2007/10/03
最低日：1970/06/09

(*) 成交額紀錄只計算全日市之交易。
自1993年起，市場成交金額已就遲報及反駁交易作出調整。
1986年4月以前，成交額為四間交易所之合計。

上市股份統計(1976–2013)

年份	上市公司 數目	上市證券 數目	股份集資總額* (百萬港元)	總發行股本 (百萬港元)	市價總值 (百萬港元)
1976	295	319	不適用	23,258	56,675
1977	284	315	不適用	23,427	51,278
1978	265	298	不適用	24,916	65,939
1979	262	298	不適用	26,853	112,809
1980	262	309	不適用	33,080	209,753
1981	269	335	不適用	59,274	232,331
1982	273	342	不適用	63,561	131,640
1983	277	351	不適用	67,941	142,094
1984	278	348	不適用	69,945	184,642
1985	279	340	不適用	72,235	269,511
1986	253	335	14,707	73,106	419,281
1987	276	412	48,082	90,713	419,612
1988	304	479	18,506	106,214	580,378
1989	298	479	20,345	103,404	605,010
1990	299	520	21,233	108,808	650,410
1991	357	597	39,457	117,547	949,172
1992	413	749	105,113	136,111	1,332,184
1993	477	891	90,005	164,062	2,975,379
1994	529	1,006	51,861	177,568	2,085,182
1995	542	1,033	39,202	180,423	2,348,310
1996	583	1,272	100,018	202,861	3,475,965
1997	658	1,533	247,577	236,716	3,202,630
1998	680	1,246	38,257	238,612	2,661,713
1999	701	1,205	148,120	225,577	4,727,527
2000	736	1,294	451,281	283,356	4,795,150
2001	756	1,075	58,593	321,071	3,885,342
2002	812	1,416	101,413	378,586	3,559,099
2003	852	1,598	209,116	400,365	5,477,670
2004	892	1,971	276,521	431,927	6,629,177
2005	934	2,448	298,660	704,903	8,113,333
2006	975	3,184	516,025	892,349	13,248,821
2007	1,048	5,896	571,078	953,098	20,536,463
2008	1,087	5,654	418,188	972,136	10,253,589
2009	1,145	6,441	637,734	1,034,447	17,769,271
2010	1,244	7,730	845,486	1,230,965	20,942,284
2011	1,326	6,551	482,834	1,280,438	17,452,667
2012	1,368	6,723	300,231	1,306,671	21,871,730
2013	1,451	8,330	369,822	1,373,154	23,908,804

年底數字

* 1990 以前之股份集資金額不包括認購權計劃。

股票市場成交額最高紀錄 主板市場

年		
順次	成交金額 (百萬港元)	年份
1	21,506,271.44	2007
2	17,600,713.87	2008
3	17,091,116.87	2011
4	17,076,412.14	2010
5	15,439,486.88	2009
6	15,185,792.16	2013
7	13,267,508.72	2012
8	8,332,633.24	2006
9	4,498,095.11	2005
10	3,948,350.84	2004

月		
順次	成交金額 (百萬港元)	年份/月份
1	3,473,846.35	2007/10
2	2,993,364.29	2007/11
3	2,623,012.43	2008/01
4	2,154,141.65	2010/11
5	2,152,013.07	2007/08
6	2,071,514.56	2007/09
7	1,955,375.05	2010/10
8	1,878,528.95	2007/07
9	1,839,413.64	2007/12
10	1,813,627.99	2008/04

季		
順次	成交金額 (百萬港元)	年份/季度
1	8,306,624.27	2007/4
2	6,102,056.58	2007/3
3	5,901,036.22	2008/1
4	5,494,945.12	2010/4
5	4,684,220.74	2011/1
6	4,623,402.28	2008/2
7	4,562,366.77	2011/3
8	4,374,641.78	2013/1
9	4,353,187.76	2009/2
10	4,312,121.38	2009/3

日		
順次	成交金額 (百萬港元)	日期
1	209,808.30	2007/10/03
2	200,833.43	2007/10/16
3	195,257.20	2007/10/12
4	185,024.96	2007/10/30
5	178,712.17	2007/10/11
6	177,627.69	2007/10/29
7	174,395.47	2007/10/15
8	169,636.11	2007/11/06
9	168,521.99	2007/10/18
10	165,175.30	2007/10/25

全股份市場

年		
順次	成交金額 (百萬港元)	年份
1	21,665,529.92	2007
2	17,652,800.86	2008
3	17,210,077.74	2010
4	17,154,074.38	2011
5	15,515,248.69	2009
6	15,264,629.96	2013
7	13,301,049.76	2012
8	8,376,311.12	2006
9	4,520,431.80	2005
10	3,974,111.69	2004

月		
順次	成交金額 (百萬港元)	年份/月份
1	3,487,325.59	2007/10
2	3,007,223.67	2007/11
3	2,629,311.19	2008/01
4	2,168,466.42	2007/08
5	2,168,191.68	2010/11
6	2,083,138.17	2007/09
7	1,968,932.72	2010/10
8	1,905,011.22	2007/07
9	1,845,218.16	2007/12
10	1,821,243.71	2011/03

季		
順次	成交金額 (百萬港元)	年份/季度
1	8,339,767.42	2007/4
2	6,156,615.82	2007/3
3	5,922,420.08	2008/1
4	5,533,486.38	2010/4
5	4,706,837.99	2011/1
6	4,640,846.32	2008/2
7	4,572,502.61	2011/3
8	4,387,021.75	2013/1
9	4,372,749.49	2009/2
10	4,338,516.02	2009/3

日		
順次	成交金額 (百萬港元)	日期
1	210,505.53	2007/10/03
2	201,413.37	2007/10/16
3	195,962.20	2007/10/12
4	185,681.50	2007/10/30
5	179,409.27	2007/10/11
6	178,382.19	2007/10/29
7	174,984.45	2007/10/15
8	170,352.76	2007/11/06
9	169,121.20	2007/10/18
10	165,926.12	2007/10/25

註：自1993年1月起，市場成交金額已就遲報及反駁交易作出調整。
由2010年11月29日起成交金額包括非港元交易買賣的證券。

股價指數 10 大升跌紀錄

標準普爾／香港交易所大型股指數(1998 – 2013)

2003年2月28日 = 10000

順次	升幅(%)	日期	收市指數
1	15.04	1998/02/02	11001.95
2	14.29	2008/10/28	15507.37
3	12.64	2008/10/30	17632.61
4	10.97	2008/01/23	29340.77
5	10.09	2008/10/13	19931.74
6	9.95	1998/10/16	10078.68
7	9.29	2008/09/19	23629.69
8	9.20	1998/09/07	8013.39
9	8.75	1998/08/14	7133.91
10	8.28	2008/12/08	18707.83

順次	跌幅(%)	日期	收市指數
1	12.59	2008/10/27	13569.03
2	9.82	1998/01/12	8439.81
3	8.87	2001/09/12	10522.63
4	8.70	2000/04/17	15693.12
5	8.67	2008/01/22	26440.70
6	8.19	2008/10/24	15523.90
7	8.14	2008/10/08	18980.80
8	7.53	1998/08/31	7089.75
9	7.49	2008/10/10	18104.89
10	6.91	2000/01/05	16613.10

順次	升幅(點數)	日期	收市指數
1	2900.07	2008/01/23	29340.77
2	2009.16	2008/09/19	23629.69
3	1978.01	2008/10/30	17632.61
4	1938.34	2008/10/28	15507.37
5	1907.46	2008/01/25	30474.42
6	1826.85	2008/10/13	19931.74
7	1690.88	2007/11/14	35076.20
8	1594.62	2008/03/25	27333.87
9	1478.44	2007/08/20	25881.95
10	1438.53	1998/02/02	11001.95

順次	跌幅(點數)	日期	收市指數
1	2509.29	2008/01/22	26440.70
2	1954.87	2008/10/27	13569.03
3	1916.47	2007/11/05	35248.33
4	1703.15	2008/01/16	29740.34
5	1682.08	2008/10/08	18980.80
6	1654.93	2008/01/21	28949.99
7	1592.80	2008/02/06	28621.00
8	1495.17	2000/04/17	15693.12
9	1466.46	2008/10/10	18104.89
10	1434.90	2011/08/09	22919.84

恒生指數(1970-2013)

1964年7月31日 = 100

順次	升幅(%)	日期	收市指數
1	18.82	1997/10/29	10765.30
2	14.41	1973/02/09	1449.91
3	14.35	2008/10/28	12596.29
4	14.33	1998/02/02	10578.60
5	13.36	1974/11/27	185.17
6	13.20	1973/02/02	1098.86
7	13.20	1973/04/11	926.45
8	12.82	2008/10/30	14329.85
9	12.35	1975/01/27	209.62
10	11.71	1973/07/18	602.34

順次	跌幅(%)	日期	收市指數
1	33.33	1987/10/26	2241.69
2	21.75	1989/06/05	2093.61
3	13.70	1997/10/28	9059.89
4	13.31	1973/03/26	1229.28
5	12.70	2008/10/27	11015.84
6	11.48	1973/04/10	818.39
7	11.43	1972/11/13	672.62
8	11.12	1987/10/19	3362.39
9	10.78	1989/05/22	2806.57
10	10.41	1997/10/23	10426.30

順次	升幅(點數)	日期	收市指數
1	2332.54	2008/01/23	24090.17
2	1705.41	1997/10/29	10765.30
3	1695.27	2008/09/19	19327.73
4	1627.78	2008/10/30	14329.85
5	1583.10	2008/01/25	25122.37
6	1580.45	2008/10/28	12596.29
7	1515.29	2008/10/13	16312.16
8	1362.66	2007/11/14	29166.01
9	1356.30	2008/03/25	22464.52
10	1326.24	1998/02/02	10578.60

順次	跌幅(點數)	日期	收市指數
1	2061.23	2008/01/22	21757.63
2	1602.54	2008/10/27	11015.84
3	1526.02	2007/11/05	28942.32
4	1438.31	1997/10/28	9059.89
5	1386.93	2008/01/16	24450.85
6	1383.01	2008/01/21	23818.86
7	1380.39	2000/04/17	14762.37
8	1372.03	2008/10/08	15431.73
9	1339.24	2008/02/06	23469.46
10	1226.10	2000/01/05	15846.72

世界各地證券市場指數(2009 - 2013)

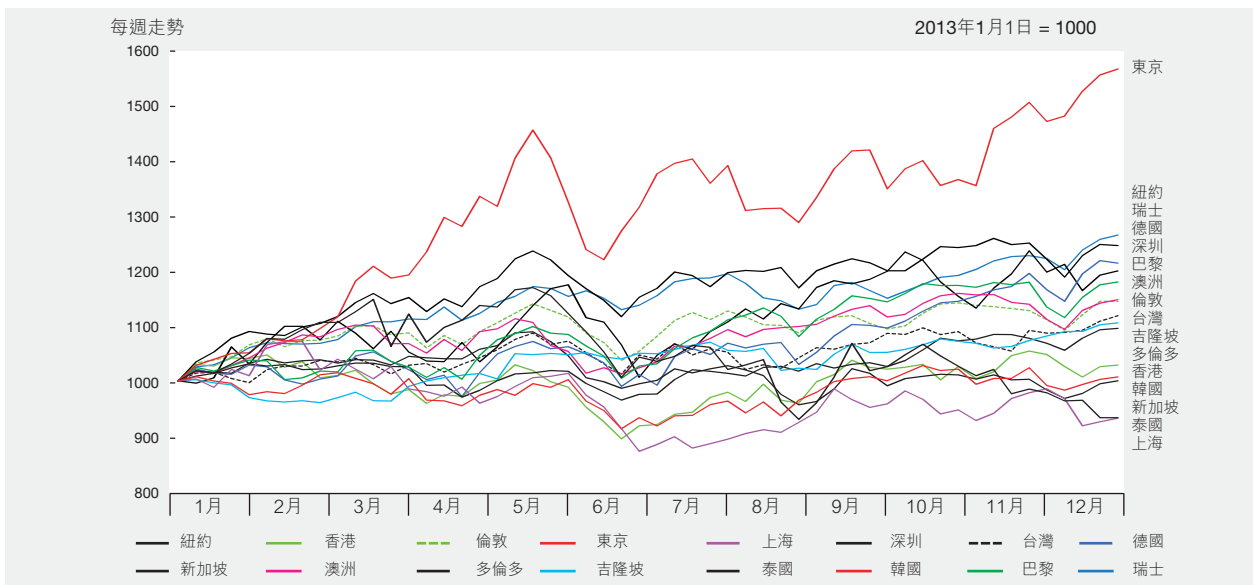
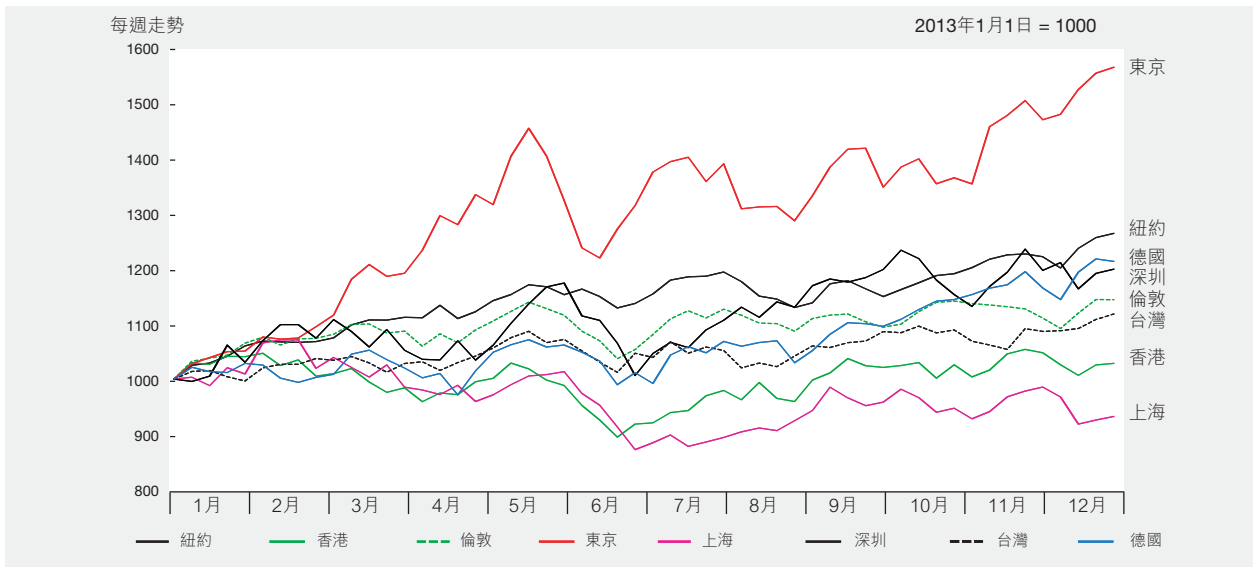
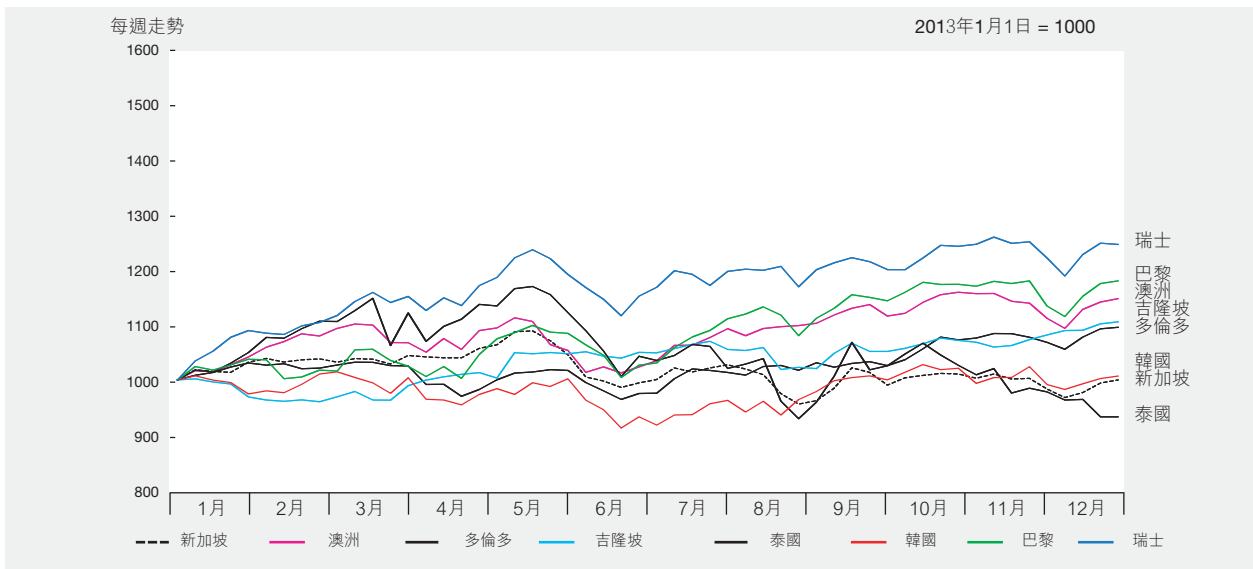
年/月	澳洲 普通股票 指數	德國 DAX Capital 指數	香港 恒生 指數	韓國 綜合 指數	吉隆坡 綜合 指數	倫敦 金融時報 100 指數	紐約 杜瓊斯工業 平均指數	巴黎 CAC40 指數
2009	4882.72	3604.02	21872.50	1682.77	1272.78	5412.90	10428.05	3936.33
2010	4846.88	4053.71	23035.45	2051.00	1518.91	5899.90	11577.51	3804.78
2011	4111.04	3346.06	18434.39	1825.74	1530.73	5572.30	12217.56	3159.81
2012	4664.59	4161.30	22656.92	1997.05	1688.95	5897.80	13104.14	3641.07
2013	5353.08	5051.89	23306.39	2011.34	1866.96	6749.09	16576.66	4295.95
2013								
1 月	4901.01	4235.76	23729.53	1961.94	1627.55	6276.90	13860.58	3732.60
2 月	5120.38	4217.21	23020.27	2026.49	1637.63	6360.80	14054.49	3723.00
3 月	4979.87	4245.47	22299.63	2004.89	1671.63	6411.70	14578.54	3731.42
4 月	5168.60	4251.86	22737.01	1963.95	1717.65	6430.12	14839.80	3856.75
5 月	4914.03	4419.52	22392.16	2001.05	1769.22	6583.09	15115.57	3948.59
6 月	4775.41	4209.43	20803.29	1863.32	1773.54	6215.47	14909.60	3738.91
7 月	5035.67	4376.95	21883.66	1914.03	1772.62	6621.06	15499.54	3992.69
8 月	5125.30	4285.55	21731.37	1926.36	1727.58	6412.93	14810.31	3933.78
9 月	5217.74	4545.36	22859.86	1996.96	1768.62	6462.22	15129.67	4143.44
10 月	5420.28	4777.81	23206.37	2030.09	1806.85	6731.43	15545.75	4299.89
11 月	5314.32	4974.22	23881.29	2044.87	1812.72	6650.57	16086.41	4295.21
12 月	5353.08	5051.89	23306.39	2011.34	1866.96	6749.09	16576.66	4295.95

註： 月底或年底數字

年/月	上海 A 股 指數	深圳 A 股 指數	新加坡 FTSE 海峽 指數	瑞士 SPI 普通股 指數	台灣 台北加權 股價指數	泰國 證券交易所 指數	東京 日經 225 指數	多倫多 綜合 指數
2009	3437.46	1261.26	2897.62	5626.40	8188.11	734.54	10546.44	11746.11
2010	2940.24	1351.14	3190.04	5790.62	8972.50	1032.76	10228.92	13443.22
2011	2304.12	906.91	2646.35	5343.52	7072.08	1025.32	8455.35	11955.09
2012	2376.04	919.80	3167.08	6290.52	7699.50	1391.93	10395.18	12433.53
2013	2214.49	1103.81	3167.43	7838.00	8611.51	1298.71	16291.31	13621.55
2013								
1 月	2496.83	975.60	3280.39	6789.40	7850.02	1474.20	11138.66	12685.24
2 月	2475.97	1007.87	3269.95	7024.53	7897.98	1541.58	11559.36	12821.83
3 月	2340.92	967.96	3308.10	7243.46	7918.61	1561.06	12397.91	12749.90
4 月	2279.54	951.57	3368.18	7424.88	8093.66	1597.86	13860.86	12456.50
5 月	2408.25	1080.63	3311.37	7495.05	8254.80	1562.07	13774.54	12650.42
6 月	2071.26	925.75	3150.44	7247.62	8062.21	1451.90	13677.32	12129.11
7 月	2086.70	984.08	3221.93	7398.59	8107.94	1423.14	13668.32	12486.64
8 月	2196.38	1040.20	3028.94	7353.92	8021.89	1294.30	13388.86	12653.90
9 月	2276.26	1103.18	3167.87	7611.23	8173.87	1383.16	14455.80	12787.19
10 月	2241.64	1065.70	3210.67	7829.04	8450.06	1442.88	14327.94	13361.26
11 月	2324.35	1137.32	3176.35	7867.29	8406.83	1371.13	15661.87	13395.40
12 月	2214.49	1103.81	3167.43	7838.00	8611.51	1298.71	16291.31	13621.55

註： 月底或年底數字

世界各地證券市場指數(2013)



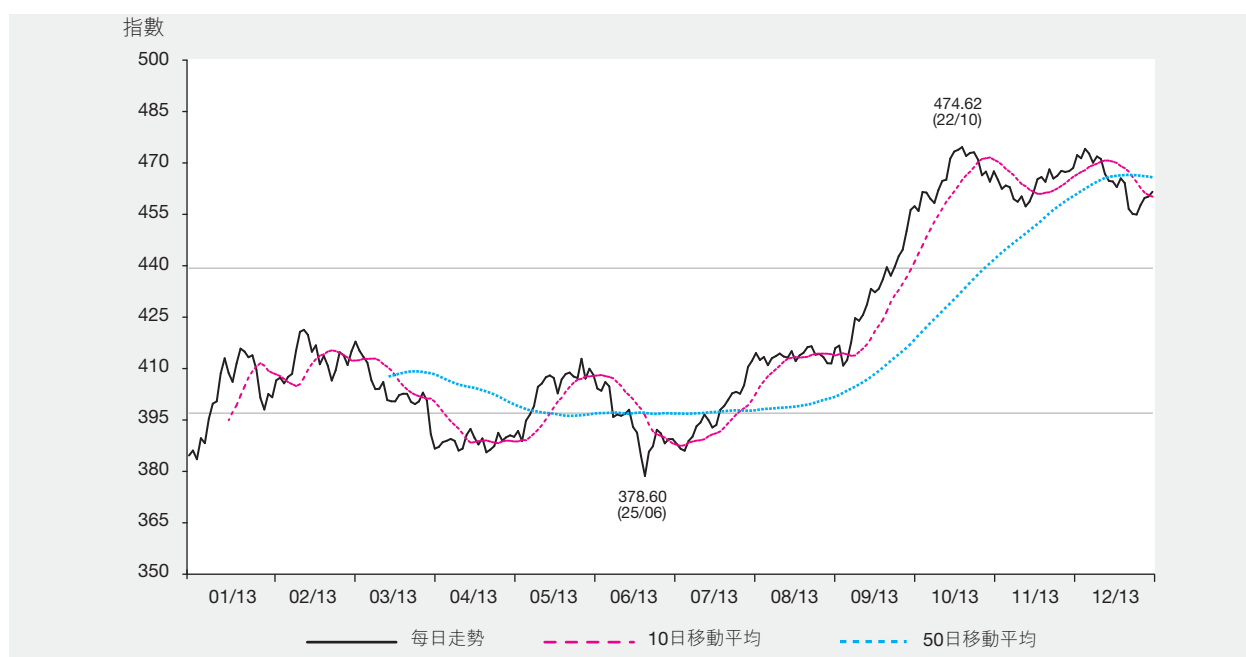
標準普爾／香港交易所創業板指數，每日收市(2013)

2003年2月28日 = 1000

日期	1月	2月	3月	4月	5月	6月	7月	8月	9月	10月	11月	12月
1	-	406.52	413.86	-	-	-	-	410.45	-	-	467.55	-
2	384.59	-	-	402.95	388.94	-	391.04	412.24	411.46	456.29	-	472.28
3	386.04	-	-	400.63	389.91	407.02	388.13	-	415.94	457.36	-	471.36
4	383.49	407.31	411.01	-	-	409.93	389.36	-	416.66	455.97	465.13	474.12
5	-	405.66	415.05	390.78	-	408.11	389.38	414.51	410.83	-	462.44	472.75
6	-	407.55	417.83	-	390.47	404.13	-	412.48	412.45	-	463.41	470.08
7	389.64	408.42	415.18	-	390.04	403.49	-	413.34	-	461.51	462.93	-
8	388.18	415.16	413.37	386.60	391.76	-	387.98	410.95	-	461.34	459.44	-
9	395.29	-	-	387.08	388.81	-	386.55	412.97	417.59	459.51	-	471.89
10	399.72	-	-	388.50	394.76	406.03	385.98	-	424.69	458.31	-	471.16
11	400.39	-	411.67	388.87	-	404.77	388.83	-	423.92	462.07	458.67	466.83
12	-	-	406.58	389.42	-	-	390.09	413.60	425.67	-	460.23	464.75
13	-	-	403.96	-	396.56	395.82	-	414.35	428.67	-	457.31	464.58
14	408.57	420.69	404.06	-	398.96	396.55	-	-	-	-	458.72	-
15	412.97	421.28	406.05	388.87	404.63	-	393.12	413.48	-	464.77	461.47	-
16	408.64	-	-	386.02	405.62	-	394.21	413.17	433.24	465.10	-	462.95
17	406.09	-	-	386.58	-	396.19	396.53	-	432.25	471.26	-	465.49
18	411.46	419.79	400.78	390.57	-	396.76	394.97	-	433.29	473.32	465.27	464.13
19	-	414.87	400.41	392.36	-	397.95	392.76	415.04	436.00	-	465.88	456.58
20	-	416.75	400.39	-	407.43	392.91	-	412.13	-	-	464.48	455.12
21	415.79	411.22	402.21	-	407.95	391.26	-	413.82	-	473.84	468.13	-
22	414.95	413.66	402.62	389.77	407.24	-	393.50	414.59	-	474.62	465.44	-
23	413.27	-	-	387.81	402.71	-	397.95	416.22	439.55	472.03	-	454.94
24	413.84	-	-	389.59	406.82	384.45	399.08	-	437.07	472.92	-	457.71
25	409.66	410.86	402.59	385.51	-	378.60	400.87	-	439.67	473.10	466.25	-
26	-	406.47	400.26	386.29	-	385.68	402.73	416.48	442.80	-	467.69	-
27	-	409.47	399.58	-	408.36	387.28	-	414.01	444.65	-	467.36	459.77
28	401.43	414.72	400.38	-	408.80	392.10	-	414.22	-	470.97	467.62	-
29	398.01	-	-	387.34	407.64	-	403.17	413.33	-	466.39	468.53	-
30	402.55	-	-	391.21	407.21	-	402.63	411.52	450.16	467.47	-	460.20
31	401.58	-	-	-	412.83	-	405.09	-	-	464.52	-	461.58
最高	415.79	421.28	417.83	402.95	412.83	409.93	405.09	416.48	450.16	474.62	468.53	474.12
最低	383.49	405.66	399.58	385.51	388.81	378.60	385.98	410.45	410.83	455.97	457.31	454.94
平均	402.10	412.38	406.39	389.84	400.83	396.79	394.27	413.47	428.83	465.84	464.00	464.91

註：標準普爾／香港交易所創業板指數由標準普爾編算。

標準普爾／香港交易所創業板指數，每日走勢(2013)



創業板證券分類數目(2009-2013)

類別	年份				
	2009	2010	2011	2012	2013
普通股	174	169	170	179	192
優先股	0	0	0	0	0
認股權證	1	1	2	1	0
— 股本認股權證	1	1	2	1	0
— 衍生權證	0	0	0	0	0
總數	175	170	172	180	192

創業板新上市證券數目(2009-2013)

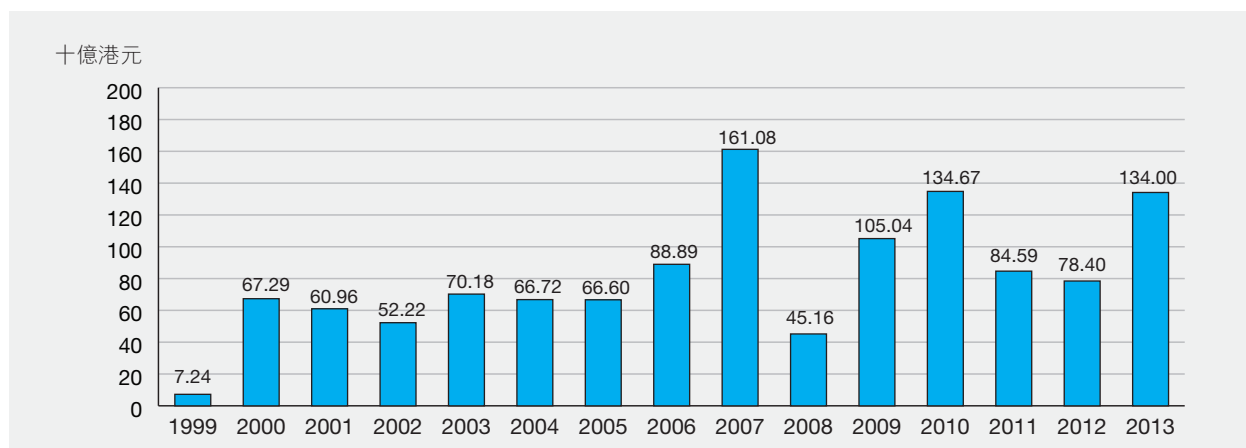
類別	年份				
	2009	2010	2011	2012	2013
普通股	5	7	13	12	23
優先股	0	0	0	0	0
認股權證	0	1	1	0	0
— 股本認股權證	0	1	1	0	0
— 衍生權證	0	0	0	0	0
總數	5	8	14	12	23

創業板除牌上市證券數目(2009-2013)

類別	年份				
	2009	2010	2011	2012	2013
普通股	5	12	12	3	10
— 除牌上市公司	1	0	0	1	2
— 由創業板轉至主板上市公司*	4	12	12	2	8
認股權證	2	1	0	1	1
總數	7	13	12	4	11

* 引用在2008年7月1日生效的創業板上市條例之已修訂第9.24條以及主板上市條例中新訂的第9A條由創業板轉至主板上市的公司。

創業板市價總值 (1999至2013)



恒生行業分類系統創業板股份市價總值分佈 (2013)

百萬港元

行業分類*	2013											
	1月	2月	3月	4月	5月	6月	7月	8月	9月	10月	11月	12月
能源業	2,855.60	2,741.40	2,421.30	2,921.22	3,300.47	3,378.13	3,505.05	3,414.89	2,972.68	3,240.58	2,005.17	1,781.94
原材料業	9,551.16	11,307.71	11,507.05	10,551.61	10,428.11	8,870.75	8,441.49	7,950.60	8,896.55	8,968.38	9,258.17	8,728.95
工業	3,014.85	3,229.78	3,219.53	3,323.15	3,817.61	3,748.35	4,786.49	4,516.92	6,075.48	6,023.61	6,071.61	5,891.00
消費品製造業	11,526.58	12,680.79	12,805.16	12,720.82	20,434.05	21,345.27	24,781.63	24,649.51	26,148.39	30,112.01	26,303.28	22,656.91
消費者服務業	18,186.46	18,537.88	18,292.35	18,606.25	20,294.70	19,680.46	20,313.63	21,724.66	23,590.84	24,990.71	27,472.64	31,846.17
電訊業	633.79	567.66	544.32	486.13	509.63	502.02	488.36	512.88	469.43	559.29	614.11	578.58
公用事業	3,297.02	2,997.12	3,196.98	3,256.95	3,167.02	2,917.23	2,957.16	2,837.27	2,937.23	2,897.12	3,286.73	3,436.59
金融業	7,716.78	8,365.27	8,136.65	8,825.33	9,083.20	9,372.55	10,816.78	11,376.58	11,837.82	12,602.34	13,416.27	14,739.52
地產建築業	2,111.58	2,065.87	1,776.39	1,787.21	1,950.77	1,901.87	1,950.66	1,897.03	2,370.50	2,236.46	2,276.86	2,460.84
資訊科技業	25,120.64	25,507.09	25,418.70	24,796.97	26,379.92	27,013.90	28,474.90	30,706.55	33,721.88	38,552.16	38,896.32	41,881.56
綜合企業	0	0	0	0	0	0	0	0	0.00	0.00	0.00	0.00
總額	84,014.45	88,000.57	87,318.43	87,275.64	99,365.49	98,730.52	106,516.15	109,586.89	119,020.80	130,182.65	129,601.16	134,002.06

註：月底數字

*行業分類由恒生指數有限公司提供。

新的恒生行業分類系統於2013年9月9日生效。

恒生行業分類系統創業板股份市價總值分佈趨勢 (2009-2013)

百萬港元

行業分類*	2009		2010		2011		2012		2013	
能源業	4,066.76	(3.87%)	1,468.18	(1.09%)	3,645.71	(4.31%)	2,701.03	(3.45%)	1,781.94	(1.33%)
原材料業	15,423.16	(14.68%)	24,258.08	(18.01%)	9,617.36	(11.37%)	7,347.09	(9.37%)	8,728.95	(6.51%)
工業	2,007.40	(1.91%)	7,173.86	(5.33%)	5,673.49	(6.71%)	3,089.99	(3.94%)	5,891.00	(4.40%)
消費品製造業	23,776.91	(22.64%)	23,351.87	(17.34%)	10,599.90	(12.53%)	10,752.67	(13.72%)	22,656.91	(16.91%)
消費者服務業	20,378.65	(19.40%)	22,223.51	(16.50%)	11,044.50	(13.06%)	17,749.03	(22.64%)	31,846.17	(23.77%)
電訊業	2,261.48	(2.15%)	1,312.73	(0.97%)	170.59	(0.20%)	608.54	(0.78%)	578.58	(0.43%)
公用事業	7,283.78	(6.93%)	5,603.33	(4.16%)	4,039.92	(4.78%)	3,376.84	(4.31%)	3,436.59	(2.56%)
金融業	1,676.50	(1.60%)	5,074.92	(3.77%)	3,958.77	(4.68%)	7,053.35	(9.00%)	14,739.52	(11.00%)
地產建築業	4,951.98	(4.71%)	2,632.00	(1.95%)	3,454.73	(4.08%)	1,664.38	(2.12%)	2,460.84	(1.84%)
資訊科技業	23,152.33	(22.04%)	40,338.30	(29.95%)	31,909.46	(37.72%)	24,056.07	(30.68%)	41,881.56	(31.25%)
綜合企業	57.48	(0.05%)	1,237.31	(0.92%)	474.63	(0.56%)	-	(0.00%)	-	(0.00%)
總額	105,036.43	(100.00%)	134,674.08	(100.00%)	84,589.06	(100.00%)	78,398.98	(100.00%)	134,002.06	(100.00%)

() 括弧內為佔股份市價總值百分率

年底數字

*行業分類由恒生指數有限公司提供。

新的恒生行業分類系統於2013年9月9日生效。

50間創業板市價總值最大之上市公司

2013年底

股份 順次 代號	公司	發行股本 (股數)	收市價 (港元)	市價總值 (百萬港元)	佔市場總額 (%)
1	08138 北京同仁堂國藥有限公司	830,000,000	10.180	8,449.40	6.31
2	08002 IGG Inc	1,358,852,099	5.150	6,998.09	5.22
3	08292 慧聰網有限公司	657,355,618	10.280	6,757.62	5.04
4	08137 洪橋集團有限公司	6,215,679,716	0.960	5,967.05	4.45
5	08008 新意網集團有限公司	2,322,340,031	2.230	5,178.82	3.86
6	08279 亞博科技控股有限公司	4,346,261,364	1.180	5,128.59	3.83
7	08198 新濠環彩有限公司	2,401,663,781	1.720	4,130.86	3.08
8	08158 中國生物醫學再生科技有限公司	10,511,880,000	0.275	2,890.77	2.16
9	08035 濱海投資有限公司	5,992,812,000	0.475	2,846.59	2.12
10	08032 非凡中國控股有限公司	6,076,394,726	0.450	2,734.38	2.04
11	08090 中國融保金融集團有限公司	1,585,400,000	1.720	2,726.89	2.03
12	08072 羅馬集團有限公司	800,000,000	2.640	2,112.00	1.58
13	08356 中國新華電視控股有限公司	1,674,735,664	1.260	2,110.17	1.57
14	08102 上海復旦微電子集團股份有限公司－H股	242,330,000	8.660	2,098.58	1.57
15	08207 中國信貸控股有限公司	2,943,600,000	0.670	1,972.21	1.47
16	08232 中國優通控股有限公司	1,680,000,000	1.160	1,948.80	1.45
17	08155 南華置地有限公司	11,178,498,344	0.172	1,922.70	1.43
18	08005 裕興科技投資控股有限公司	1,792,116,800	1.020	1,827.96	1.36
19	08020 川盟金融集團有限公司	2,220,000,000	0.790	1,753.80	1.31
20	08180 新銳醫藥國際控股有限公司	800,000,000	2.110	1,688.00	1.26
21	08156 眾彩科技股份有限公司	754,378,767	2.230	1,682.26	1.26
22	08083 中國創新支付集團有限公司	4,707,139,457	0.315	1,482.75	1.11
23	08006 中國華泰瑞銀控股有限公司	107,173,641	13.540	1,451.13	1.08
24	08179 喜尚控股有限公司	3,200,000,000	0.410	1,312.00	0.98
25	08050 雲博產業集團有限公司	1,356,250,000	0.900	1,220.63	0.91
26	08128 中國地能產業集團有限公司	2,902,827,117	0.405	1,175.64	0.88
27	08085 香港生命科學技術集團有限公司	3,950,332,805	0.295	1,165.35	0.87
28	08123 首華財經網絡集團有限公司	4,458,960,120	0.260	1,159.33	0.87
29	08325 奧思知集團控股有限公司	720,000,000	1.600	1,152.00	0.86
30	08086 DX.com 控股有限公司	5,094,515,570	0.221	1,125.89	0.84
31	08255 神州數字銷售技術有限公司	480,000,000	2.290	1,099.20	0.82
32	08058 山東羅欣藥業股份有限公司－H股	164,560,000	6.600	1,086.10	0.81
33	08185 御藥堂集團控股有限公司	515,000,000	2.050	1,055.75	0.79
34	08132 鉦皓控股有限公司	660,000,000	1.580	1,042.80	0.78
35	08212 譽滿國際(控股)有限公司	767,100,600	1.330	1,020.24	0.76
36	08018 匯財軟件公司	200,000,000	5.080	1,016.00	0.76
37	08321 中國汽車內飾集團有限公司	1,152,000,000	0.850	979.20	0.73
38	08025 亞洲資產(控股)有限公司	1,485,518,897	0.620	921.02	0.69
39	08220 比高集團控股有限公司	3,067,194,562	0.300	920.16	0.69
40	08250 中國天然投資有限公司	5,192,502,338	0.172	893.11	0.67
41	08056 鼎豐集團控股有限公司	1,000,000,000	0.860	860.00	0.64
42	08107 譽宴集團控股有限公司	400,000,000	2.120	848.00	0.63
43	08219 品牌中國集團有限公司	246,810,194	3.250	802.13	0.60
44	08077 昆侖國際金融集團有限公司	2,000,000,000	0.400	800.00	0.60
45	08276 華章科技控股有限公司	272,000,000	2.810	764.32	0.57
46	08167 中國新電信集團有限公司	2,554,920,793	0.285	728.15	0.54
47	08071 中彩網通控股有限公司	1,854,235,049	0.375	695.34	0.52
48	08270 中國聯盛煤層氣頁岩氣產業集團有限公司	5,461,735,792	0.120	655.41	0.49
49	08306 中國有色金屬有限公司	1,751,307,949	0.370	647.98	0.48
50	08066 品創控股有限公司	3,161,835,000	0.199	629.21	0.47
總額				101,634.38	75.85
股份總值				134,002.06	100.00

創業板成交金額及股數(2009-2013)

年/月	交易日數	成交金額(百萬港元)		成交股數(百萬股)		成交宗數	
		總額	平均每日	總數	平均每日	總數	平均每日
2009	249	75,761.81	304.26	296,240.90	1,189.72	2,106,196	8,459
2010	249	133,665.60	536.81	446,921.79	1,794.87	3,367,683	13,525
2011	246	62,957.51	255.92	285,503.28	1,160.58	1,721,719	6,999
2012	247	33,541.03	135.79	154,803.15	626.73	1,107,126	4,482
2013	244	78,837.80	323.11	229,284.85	939.69	2,241,521	9,187
2013 1月	22	5,126.77	233.03	20,911.33	950.51	157,276	7,149
2月	17	3,500.54	205.91	16,572.75	974.87	103,349	6,079
3月	20	3,752.65	187.63	18,375.73	918.79	110,519	5,526
4月	20	3,115.06	155.75	11,246.57	562.33	95,242	4,762
5月	21	7,467.15	355.58	14,516.91	691.28	190,488	9,071
6月	19	4,802.41	252.76	12,720.22	669.49	127,916	6,732
7月	22	4,794.70	217.94	12,341.05	560.96	139,286	6,331
8月	21	6,161.05	293.38	18,357.58	874.17	195,516	9,310
9月	20	7,490.80	374.54	26,008.26	1,300.41	207,724	10,386
10月	21	11,112.41	529.16	27,370.72	1,303.37	306,687	14,604
11月	21	9,485.26	451.68	24,430.93	1,163.38	274,220	13,058
12月	20	12,029.01	601.45	26,432.80	1,321.64	333,298	16,665

註：由2010年11月29日起成交金額包括非港元交易買賣的證券。

恒生行業分類系統創業板分類股份成交額(2013)

行業分類*	股份數目#	股份成交額		每年成交 流通率(%)
		百萬港元	(%)	
能源業	5	2,928.83	3.72	164.36
原材料業	11	4,354.02	5.52	49.88
工業	17	4,003.30	5.08	67.96
消費品製造業	35	18,590.96	23.58	82.05
消費者服務業	39	20,070.27	25.46	63.02
電訊業	3	107.69	0.14	18.61
公用事業	2	396.83	0.50	11.55
金融業	18	5,229.51	6.63	35.48
地產建築業	4	189.86	0.24	7.72
資訊科技業	58	22,965.68	29.13	54.83
綜合企業	0	0.00	0.00	0.00
總額	192	78,836.95	100.00	58.83

註：

1. 股份成交額包括就遲報及反駁之成交調整。
2. 由於以四捨五入計算，各數字相加可能與總數不符。
* 年底數字
- * 行業分類由恒生指數有限公司提供。
3. 新的恒生行業分類系統於2013年9月9日生效。

20種成交最活躍創業板股份(金額)

順次	股份代號	股份名稱	成交金額(百萬港元)	佔市場總額(%)
1	08138	同仁堂國藥	6,306.11	8.00
2	08002	IGG	4,713.62	5.98
3	08292	慧聰網	2,757.66	3.50
4	08198	新濠環彩	2,721.61	3.45
5	08137	洪橋集團	2,258.07	2.86
6	08356	中國新華電視	2,193.34	2.78
7	08150	無縫綠色	2,178.00	2.76
8	08270	中國聯盛	2,160.53	2.74
9	08212	譽滿國際控股	2,096.53	2.66
10	08017	百齡國際	1,613.90	2.05
11	08078	中國3D數碼	1,514.74	1.92
12	08081	駿科網絡訊息	1,465.20	1.86
13	08207	中國信貸	1,461.99	1.85
14	08279	亞博科技控股	1,428.20	1.81
15	08132	鉦皓控股	1,360.65	1.73
16	08008	新意網集團	1,295.58	1.64
17	08100	聯夢活力世界	1,186.27	1.50
18	08085	香港生命科學	1,169.03	1.48
19	08167	中國新電信	1,119.53	1.42
20	08260	施伯樂策略控股	1,088.40	1.38
		總額	42,088.95	53.39
		股份總額	78,836.95	100.00

20種成交最活躍創業板股份(股數)

順次	股份代號	股份名稱	成交股數(百萬股)	佔市場總數(%)
1	08078	中國3D數碼	26,186.69	11.43
2	08116	中國幸福投資	14,868.84	6.49
3	08100	聯夢活力世界	9,983.35	4.36
4	08270	中國聯盛	9,893.69	4.32
5	08171	中國趨勢	7,678.81	3.35
6	08037	朗力福集團	6,999.62	3.05
7	08019	皓文控股	6,867.32	3.00
8	08250	中國天然投資	6,173.53	2.69
9	08079	無限創意控股	5,812.55	2.54
10	08266	金達集團國際	5,637.50	2.46
11	08161	華彩控股	5,482.84	2.39
12	08081	駿科網絡訊息	5,454.06	2.38
13	08041	薈萃國際(控股)	5,436.71	2.37
14	08272	華人飲食集團	4,193.88	1.83
15	08085	香港生命科學	3,963.84	1.73
16	08215	FIRST CREDIT	3,443.75	1.50
17	08158	中國生物醫學	3,259.65	1.42
18	08269	富睿控股	3,048.04	1.33
19	08120	東麟農業	2,981.87	1.30
20	08108	名家國際	2,936.89	1.28
		總額	140,303.43	61.22
		股份總數	229,200.25	100.00

二十種收市價升幅最大之創業板股份

順次	股份代號	股份名稱	收市價 (港元)		升幅(%)
			2012	2013	
1	08132	鉦皓控股	0.194	1.580	714.43
2	08050	雲博產業	0.117	0.900	669.23
3	08179	喜尚控股	0.072	0.410	469.44
4	08156	眾彩股份	0.480 A	2.230	364.58
5	08006	華泰瑞銀	0.487 A	2.257 A	363.45
6	08071	中彩網通控股	0.085	0.375	341.18
7	08321	中國汽車內飾	0.200	0.850	325.00
8	08272	華人飲食集團	0.170 A	0.720	323.53
9	08198	新濠環彩	0.415	1.720	314.46
10	08115	上海青浦消防	0.190	0.700	268.42
11	08150	無縫綠色	0.305	1.110	263.93
12	08171	中國趨勢	0.015	0.051	240.00
13	08292	慧聰網	3.110	10.280	230.55
14	08212	譽滿國際控股	0.410	1.330	224.39
15	08130	智城控股	0.174	0.560	221.84
16	08279	亞博科技控股	0.380	1.180	210.53
17	08102	上海復旦	2.800	8.660	209.29
18	08049	吉林長龍藥業	0.870	2.540	191.95
19	08017	百齡國際	0.143	0.405	183.22
20	08231	復旦張江	2.300	6.220	170.43

(A) 經調整

二十種收市價跌幅最大之創業板股份

順次	股份代號	股份名稱	收市價 (港元)		跌幅(%)
			2012	2013	
1	08242	宏創高科	1.200	0.320	73.33
2	08120	東麟農業	1.420 A	0.428 A	69.86
3	08037	朗力福集團	0.720 A	0.219	69.58
4	08079	無限創意控股	0.392 A	0.129 A	67.09
5	08167	中國新電信	0.800	0.285	64.38
6	08096	瑞豐石化	0.305 A	0.110	63.93
7	08066	品創控股	0.550	0.199	63.82
8	08100	聯夢活力世界	0.196	0.072	63.27
9	08108	名家國際	0.200 A	0.074	63.00
10	08270	中國聯盛	0.233 A	0.093 A	60.09
11	08086	DX.COM 控股	0.540	0.221	59.07
12	08029	太陽國際	0.660 A	0.273 A	58.64
13	08112	FOCUS MEDIA	1.040	0.460	55.77
14	08153	科地農業	0.140	0.062	55.71
15	08082	仁智國際集團	0.119	0.055	53.78
16	08225	萬全科技藥業	0.500	0.235	53.00
17	08055	中國網絡教育	0.186	0.091	51.08
18	08075	寰亞傳媒	1.280 A	0.640 A	50.00
19	08060	國聯通信	0.183	0.095	48.09
20	08202	匯創控股	0.350 A	0.186	46.86

(A) 經調整

市價總值及成交額按上市公司註冊地點分類 — 創業板

截至2013年底

地區	上市公司數目	市價總值 (百萬港元)	佔股份 百分比	成交金額 (百萬港元)	佔股份成交 百分比
百慕達	38	22,936.35	17.12	14,965.35	18.98
開曼群島	125	95,276.73	71.10	52,741.47	66.90
香港	5	9,835.95	7.34	6,935.01	8.80
中華人民共和國	24	5,953.03	4.44	4,195.13	5.32
總數／總額	192	134,002.06	100.00	78,836.95	100.00

恒生行業分類系統創業板上市股份之平均週息率* (2009-2013)

(%)

年/月	所有股份	能源業	原材料業	工業	消費品 製造業	消費者 服務業	電訊業	公用事業	金融業	地產建築業	資訊科技業	綜合企業
2009	0.77	0.00	0.02	0.47	0.66	0.79	0.00	0.12	0.03	0.29	1.97	0.00
2010	0.95	0.00	0.00	0.03	0.51	0.88	0.00	0.00	0.00	0.29	1.03	43.96
2011	0.52	0.00	0.10	0.07	0.26	0.16	3.04	0.00	1.33	0.50	0.96	0.00
2012	0.88	0.00	0.07	9.14	0.53	0.14	0.00	0.00	0.87	0.00	1.06	0.00
2013	0.52	0.00	0.00	0.84	0.49	0.06	0.00	0.00	0.79	0.49	0.92	0.00
2013 1月	0.82	0.00	0.06	9.33	0.49	0.14	0.00	0.00	0.85	0.00	1.02	0.00
2月	0.78	0.00	0.05	8.70	0.45	0.14	0.00	0.00	0.79	0.00	1.00	0.00
3月	0.93	0.00	0.06	9.31	0.64	0.27	0.00	0.00	1.14	0.68	1.06	0.00
4月	0.93	0.00	0.06	9.02	0.64	0.26	0.00	0.00	1.05	0.67	1.09	0.00
5月	0.93	0.00	0.06	7.86	0.54	0.23	0.00	0.00	1.02	0.62	1.36	0.00
6月	0.93	0.00	0.00	8.00	0.51	0.24	0.00	0.00	0.99	0.63	1.33	0.00
7月	0.85	0.00	0.00	6.27	0.45	0.13	0.00	0.00	0.83	0.62	1.28	0.00
8月	0.59	0.00	0.00	0.68	0.45	0.15	0.00	0.00	0.83	0.63	1.18	0.00
9月	0.57	0.00	0.00	0.88	0.43	0.09	0.00	0.00	0.80	0.51	1.14	0.00
10月	0.51	0.00	0.00	0.88	0.37	0.03	0.00	0.00	0.75	0.54	1.00	0.00
11月	0.53	0.00	0.00	0.82	0.42	0.06	0.00	0.00	0.86	0.53	0.99	0.00
12月	0.52	0.00	0.00	0.84	0.49	0.06	0.00	0.00	0.79	0.49	0.92	0.00

註： 月底或年底數字

* 行業分類由恒生指數有限公司提供。

新的恒生行業分類系統於2013年9月9日生效。

恒生行業分類系統創業板上市股份之平均市盈率* (2009-2013)

(倍數)

年/月	所有成份股	能源業	原材料業	工業	消費品 製造業	消費者 服務業	電訊業	公用事業	金融業	地產建築業	資訊科技業	綜合企業
2009	38.98	108.75	155.11	17.81	20.93	36.12	0.00	237.62	501.48	127.73	34.42	0.00
2010	31.10	2.32	182.62	264.44	20.63	37.48	0.00	30.06	1204.91	2060.55	27.96	6.95
2011	22.16	0.00	68.12	29.87	22.33	33.28	7.24	62.76	23.60	4.49	19.55	21.87
2012	18.38	4.87	85.60	19.17	16.07	24.64	26.42	59.31	25.90	57.92	14.20	0.00
2013	49.25	42.50	586.80	23.10	47.34	70.84	26.18	54.18	38.74	23.21	46.09	0.00
2013 1月	19.57	5.10	111.28	19.40	17.11	25.24	27.52	57.91	26.23	73.48	14.81	0.00
2月	20.45	4.90	131.75	20.78	18.57	25.73	24.65	52.64	28.43	71.89	15.04	0.00
3月	27.43	57.76	317.36	17.87	23.02	30.61	23.63	50.40	26.79	15.96	20.03	0.00
4月	27.96	69.68	291.01	18.45	25.94	31.21	22.00	51.35	29.00	16.06	19.44	0.00
5月	31.34	78.73	287.61	21.12	38.41	34.02	23.06	49.93	28.54	17.53	20.81	0.00
6月	33.95	80.58	596.33	20.74	42.48	32.22	22.72	45.99	29.46	17.09	25.93	0.00
7月	37.11	83.61	567.48	26.49	48.65	37.79	22.10	46.62	32.62	18.40	26.80	0.00
8月	38.50	81.46	534.48	24.72	48.38	43.04	23.21	44.73	33.62	17.90	28.89	0.00
9月	41.33	70.91	598.07	21.34	49.33	46.18	21.24	46.31	34.97	22.36	34.85	0.00
10月	45.79	77.30	602.90	21.16	55.01	56.06	25.31	45.68	37.23	21.10	39.40	0.00
11月	45.92	47.83	622.38	23.81	51.58	61.14	27.79	51.82	35.26	21.48	39.73	0.00
12月	49.25	42.50	586.80	23.10	47.34	70.84	26.18	54.18	38.74	23.21	46.09	0.00

註： 月底或年底數字

* 行業分類由恒生指數有限公司提供。

新的恒生行業分類系統於2013年9月9日生效。

創業板中國企業(H股)股份統計(2009-2013)

年/月份	數目	成交額				市價總值	
		股數 (百萬計)	佔股份總數 (%)	金額 (百萬港元)	佔股份總額 (%)	百萬港元	佔股份總值 (%)
2009	40	7,978.91	2.69	15,501.38	20.46	27,059.82	25.76
2010	35	8,512.17	1.91	16,933.86	12.67	20,154.24	14.97
2011	29	2,498.11	0.87	4,072.46	6.47	4,611.67	5.45
2012	28	951.14	0.61	775.12	2.31	5,074.68	6.47
2013	24	2,463.01	1.07	4,195.13	5.32	5,953.03	4.44
2013 1月	28	114.45	0.55	139.02	2.71	5,534.10	6.59
2013 2月	28	90.26	0.54	166.87	4.77	6,182.55	7.03
2013 3月	27	86.73	0.47	203.90	5.43	6,474.80	7.42
2013 4月	27	100.55	0.89	219.65	7.05	6,359.00	7.29
2013 5月	27	210.26	1.45	518.03	6.94	7,639.67	7.69
2013 6月	26	139.38	1.10	344.73	7.18	6,559.49	6.64
2013 7月	25	170.76	1.38	293.69	6.13	6,869.17	6.45
2013 8月	25	405.67	2.21	402.41	6.53	6,964.36	6.36
2013 9月	25	278.97	1.07	463.31	6.19	7,855.00	6.60
2013 10月	25	270.27	0.99	473.95	4.27	8,412.79	6.46
2013 11月	25	394.40	1.61	631.43	6.66	8,314.77	6.42
2013 12月	24	201.31	0.76	338.14	2.81	5,953.03	4.44

註：中國企業的市價總值是以發行股數的H股股份計算。

創業板中資紅籌股份統計(2009-2013)

年/月份	數目	成交額				市價總值	
		股數 (百萬計)	佔股份總數 (%)	金額 (百萬港元)	佔股份總額 (%)	百萬港元	佔股份總值 (%)
2009	5	2,067.92	0.70	1,456.88	1.92	6,551.60	6.24
2010	5	3,362.76	0.75	2,320.16	1.74	5,285.11	3.92
2011	5	1,168.32	0.41	629.06	1.00	3,432.64	4.06
2012	5	3,030.80	1.96	447.80	1.34	3,800.19	4.85
2013	6	3,003.77	1.31	7,158.66	9.08	13,083.47	9.76
2013 1月	5	289.24	1.38	92.92	1.81	3,752.73	4.47
2013 2月	5	276.71	1.67	96.54	2.76	3,929.58	4.47
2013 3月	5	317.12	1.73	108.05	2.88	3,997.99	4.58
2013 4月	5	253.37	2.25	76.21	2.45	4,064.38	4.66
2013 5月	6	497.07	3.42	2,735.91	36.64	11,126.02	11.20
2013 6月	6	209.50	1.65	919.01	19.14	12,656.98	12.82
2013 7月	6	102.82	0.83	582.60	12.15	15,465.49	14.52
2013 8月	6	121.10	0.66	547.00	8.88	15,210.25	13.88
2013 9月	6	154.84	0.60	616.52	8.23	15,111.43	12.70
2013 10月	6	143.11	0.52	380.51	3.42	14,393.44	11.06
2013 11月	6	294.38	1.20	493.10	5.20	14,422.93	11.13
2013 12月	6	344.52	1.30	510.28	4.24	13,083.47	9.76

恒生行業分類系統* 創業板公司派息，2009-2013

年/月	宣佈派息 公司數目	派息公司 數目 (百萬港元)	能源業 (百萬港元)	原材料業 (百萬港元)	工業 (百萬港元)	消費品 製造業 (百萬港元)	消費者 服務業 (百萬港元)	電訊業 (百萬港元)	公用事業 (百萬港元)	金融業 (百萬港元)	地產 建築業 (百萬港元)	資訊 科技業 (百萬港元)	綜合企業 (百萬港元)	總派息金額 (百萬港元)
2009	174	28	-	3.12	9.34	176.19	146.92	-	8.50	0.50	16.42	847.94	-	1,208.93
2010	178	35	-	-	22.26	204.54	200.79	-	-	-	7.69	408.67	543.87	1,387.81
2011	175	27	-	9.44	3.90	36.01	207.54	5.19	-	51.04	13.24	306.24	-	632.59
2012	176	22	-	5.40	38.18	56.87	19.10	-	-	68.82	-	248.72	-	437.08
2013	190	31	-	6.44	49.41	109.11	51.64	-	-	107.25	12.00	368.33	-	704.17
2013 1月	8	0	-	-	-	-	-	-	-	-	-	-	-	-
2013 2月	52	0	-	-	-	-	-	-	-	-	-	-	-	-
2013 3月	113	19	-	-	6.04	-	-	-	-	-	-	-	-	6.04
2013 4月	6	0	-	-	-	-	-	-	-	-	-	-	-	-
2013 5月	132	4	-	-	-	29.10	3.08	-	-	67.65	12.00	6.32	-	118.15
2013 6月	41	2	-	-	5.50	-	-	-	-	-	-	95.79	-	101.29
2013 7月	3	0	-	6.44	21.44	80.01	13.43	-	-	-	-	28.15	-	149.46
2013 8月	155	3	-	-	-	-	2.52	-	-	22.50	-	4.21	-	29.23
2013 9月	20	3	-	-	3.72	-	20.61	-	-	3.60	-	-	-	27.93
2013 10月	9	0	-	-	-	-	-	-	-	-	-	-	-	-
2013 11月	169	3	-	-	8.98	-	2.00	-	-	-	-	233.86	-	244.84
2013 12月	5	0	-	-	3.73	-	10.00	-	-	13.50	-	-	-	27.23

註：

* 行業分類由恒生指數有限公司提供。

註：新的恒生行業分類系統於2013年9月9日生效。

創業板新上市公司

普通股份公司

股份代號	公司	上市方法/ 行業分類*	發售股數	發售價 (港元)	集資金額 (百萬港元)	上市日期/ 認購率(倍數)	保薦人
08072	羅馬集團有限公司	發售以供配售 發售現有證券 金融業—其他金融	120,000,000 80,000,000	0.300 0.300	36.00 24.00	2013/02/25 n.a.	華富嘉洛企業融資有限公司
08260	施伯樂策略控股有限公司	發售以供配售 發售現有證券 服務業—支援服務	75,000,000 25,000,000	0.410 0.410	30.75 10.25	2013/04/10 n.a.	大有融資有限公司
08138	北京同仁堂國藥有限公司	發售以供配售 消費品製造業 —保健護理用品	230,000,000	3.040	699.20	2013/05/07 n.a.	金英証券(香港)有限公司
08276	華章科技控股有限公司	發售以供配售 工業製品業	68,000,000	1.200	81.60	2013/05/16 n.a.	國泰君安融資有限公司
08145	電訊首科控股有限公司	發售以供配售 資訊科技業 —資訊科技器材	30,000,000	1.000	30.00	2013/05/30 n.a.	中國光大融資有限公司
08201	寶聯控股有限公司	發售以供配售 發售現有證券 服務業—支援服務	25,000,000 5,000,000	1.200 1.200	30.00 6.00	2013/06/17 n.a.	信達國際融資有限公司
08077	昆侖國際金融集團有限公司	發售以供配售 金融業—其他金融	343,345,000	0.452	155.19	2013/07/03 n.a.	華富嘉洛企業融資有限公司
08310	伽瑪物流集團	發售以供配售 服務業—運輸	200,000,000	0.250	50.00	2013/08/22 n.a.	英皇融資有限公司 卓亞(企業融資)有限公司
08135	正美豐業汽車玻璃服務有限公司	發售以供配售 發售現有證券 消費品製造業—汽車	100,000,000 20,000,000	0.450 0.450	45.00 9.00	2013/09/03 n.a.	華富嘉洛企業融資有限公司
08036	晶芯科技控股有限公司	發售以供配售 資訊科技業 —資訊科技器材	69,000,000	0.900	62.10	2013/09/09 n.a.	海通國際資本有限公司
08018	匯財軟件公司	發售以供配售 資訊科技業—軟件服務	50,000,000	0.820	41.00	2013/09/26 n.a.	豐盛融資有限公司
08218	毅高(國際)控股集團有限公司	發售以供配售 工業—工業工程	60,000,000	0.600	36.00	2013/10/11 n.a.	敦沛融資有限公司
08181	港深聯合物業管理(控股)有限公司	發售以供配售 消費者服務業—支援服務	100,000,000	0.330	33.00	2013/10/11 n.a.	豐盛融資有限公司
08185	御藥堂集團控股有限公司	發售以供配售 消費品製造業—醫療保健	129,600,000	1.070	138.67	2013/10/11 n.a.	華高和昇財務顧問有限公司
08101	家夢控股有限公司	發售以供配售 消費品製造業 —家庭電器及用品	30,000,000	1.150	34.50	2013/10/15 n.a.	滙富融資有限公司
08002	IGG Inc	發售以供配售 發售現有證券 資訊科技業—軟件服務	311,766,459 64,782,541	2.800 2.800	872.95 181.39	2013/10/18 n.a.	中國光大融資有限公司
08180	新銳醫藥國際控股有限公司	發售以供配售 消費品製造業—醫療保健	280,000,000	0.250	70.00	2013/10/25 n.a.	滙富融資有限公司
08326	JC Group Holdings Ltd.	發售以供配售 發售現有證券 消費者服務業—酒店、 賭場及消閒設施	70,000,000 30,000,000	0.500 0.500	35.00 15.00	2013/11/21 n.a.	天財資本亞洲有限公司
08309	時尚環球控股有限公司	發售以供配售 消費品製造業—紡織、 服飾及個人護理	150,000,000	0.350	52.50	2013/12/03 n.a.	大有融資有限公司
08255	神州數字銷售技術有限公司	發售以供配售 資訊科技業—軟件服務	120,000,000	0.600	72.00	2013/12/04 n.a.	華富嘉洛企業融資有限公司
08056	鼎豐集團控股有限公司	發售以供配售 金融業—其他金融	250,000,000	0.780	195.00	2013/12/09 n.a.	大有融資有限公司
08107	譽宴集團控股有限公司	發售以供配售 發售現有證券 消費者服務業—酒店、 賭場及消閒設施	50,000,000 50,000,000	1.000 1.000	50.00 50.00	2013/12/10 n.a.	華富嘉洛企業融資有限公司
08320	思城控股有限公司	發售以供配售 地產建築業—建築	45,000,000	0.830	37.35	2013/12/20 n.a.	中國光大融資有限公司
				總額	3,183.45		

* 行業分類由恒生指數有限公司提供。
新的恒生行業分類系統於2013年9月9日生效。

創業板除牌上市公司

股份代號	公司	最後買賣日期	除牌日期
08188	牡丹汽車股份有限公司－H股	2005/03/29	2013/03/13
08208*	常茂生物化學工程股份有限公司－H股	2013/06/27	2013/06/28*
08217*	重慶長安民生物流股份有限公司－H股	2013/07/17	2013/07/18*
08160*	枋濟國際集團控股有限公司	2013/08/20	2013/08/21*
08161*	華彩控股有限公司	2013/10/15	2013/10/16*
08122*	先健科技公司	2013/11/05	2013/11/06*
08012*	仁恒實業控股有限公司	2013/11/22	2013/11/25*
08240*	中國城市軌道交通科技控股有限公司	2013/12/05	2013/12/06*
08231*	上海復旦張江生物醫藥股份有限公司－H股	2013/12/13	2013/12/16*
08229	東大新材料照明控股有限公司	2004/07/28	2013/12/17

* 原為創業板上市公司,後引用於2008年7月1日生效的「創業板上市條例」中經修訂的第9.24條以及「主板上市條例」中新訂的第9A條轉至主板上市。
* 由創業板轉至主板的轉板生效日期。

公司名稱更改－創業板

股份代號	原有名稱	新名稱	生效日期	採用日期
08085	中民安園控股有限公司	香港生命科學技術集團有限公司	2012/10/31	2013/01/02
08048	志鴻科技國際控股有限公司	香港珠寶控股有限公司	2012/11/20	2013/01/07
08016	中華數據廣播控股有限公司	長虹佳華控股有限公司	2013/01/15	2013/02/18
08176	中國金豐集團控股有限公司	EDS Wellness Holdings Ltd.	2013/03/08	2013/04/29
08215	第一信用控股有限公司	第一信用金融集團有限公司	2013/04/29	2013/05/13
08063	卓施金網有限公司	和滙集團有限公司	2013/05/29	2013/06/28
08228	國藝控股有限公司	國藝娛樂文化集團有限公司	2013/06/21	2013/07/04
08089	中國鐵路貨運有限公司	華人策略控股有限公司	2013/06/12	2013/07/22
08175	中國數碼版權(集團)有限公司	中國數碼文化(集團)有限公司	2013/06/28	2013/08/14
08128	中國地能有限公司	中國地能產業集團有限公司	2013/06/25	2013/08/27
08047	中國能效科技(集團)有限公司	昇力集團控股有限公司	2013/08/06	2013/09/18
08086	易寶有限公司	DX.com 控股有限公司	2013/10/08	2013/10/18
08266	流動電訊網絡(控股)有限公司	金達集團國際有限公司	2013/08/13	2013/10/21
08006	中華網科技公司	中國華泰瑞銀控股有限公司	2013/10/16	2013/12/03

* 祇改英文名稱

祇改中文名稱

創業板改組／分拆

股份代號	公司	詳情	建議日期 完成／股東會議日期
08143	華夏醫療集團有限公司 (華夏醫療)	華夏醫療建議以介紹上市方式分拆萬嘉集團控股有限公司(萬嘉集團)。 華夏醫療之股份持有人每持有5股華夏醫療股份可獲實物分派1股萬嘉集團股份。萬嘉集團股份在聯交所上市。	2012/09/18 2013/10/11

主要股東提出的私有化－創業板

股份代號	公司	詳情	最後買賣日期	除牌日期
無				

創業板遷冊的上市公司

股份代號	前公司名稱	新公司名稱	註冊地點	生效日期
08037	朗力福集團控股有限公司	朗力福集團控股有限公司	百慕達	2013/08/29

創業板暫停買賣(2013年底)

股份代號		最後收市價		停牌日期
		(港幣)	(日期)	
08186	神州東盟資源有限公司	0.077	(2013/03/28)	2013/04/02
08153	科地農業控股有限公司	0.062	(2013/06/21)	2013/06/22
08176	EDS Wellness Holdings Ltd.	0.161	(2011/09/28)	2011/09/30
08299	大唐滄金控股有限公司	0.072	(2010/11/10)	2010/11/11
08017	百齡國際(控股)有限公司	0.405	(2013/12/03)	2013/12/04
08096	瑞豐石化控股有限公司	0.110	(2013/03/28)	2013/04/02
08253	三門峽天元鋁業股份有限公司—H股	0.040	(2012/03/29)	2012/03/30
08010	成報傳媒集團有限公司	0.015	(2005/04/28)	2005/04/28
08103	泰盛國際(控股)有限公司	0.124	(2013/06/28)	2013/07/02

創業板收購及合併

股份代號	公司	建議日期 收購截止日期
08006	中華網科技公司 (已易名為中國華泰瑞銀控股有限公司) 啟益控股有限公司提出強制性無條件現金收購，作價每股 4.10 港元，每份購股權作價 0.0001 港元	2013/03/07 2013/03/28

創業板股份拆細及合併

股份代號	股份	詳情	新票面值 (港元)	生效日期
08148	奧栢中國集團有限公司	2股合併為1股	0.0200	2013/01/22
08096	瑞豐石化控股有限公司	5股合併為1股	0.0500	2013/01/24
08202	匯創控股有限公司	10股合併為1股	0.0100	2013/01/29
08156	眾彩科技股份有限公司	5股合併為1股	0.0500	2013/02/01
08192	環球能源資源國際集團有限公司	10股合併為1股	0.0050	2013/02/07
08116	中國幸福投資(控股)有限公司	10股合併為1股	0.1000	2013/03/26
08163	萬德資源集團有限公司	40股合併為1股	0.4000	2013/03/26
08272	華人飲食集團有限公司	10股合併為1股	0.0100	2013/04/05
08109	科瑞控股有限公司	1股分拆為10股	0.0050	2013/04/23
08047	昇力集團控股有限公司 (前稱：中國能效科技(集團)有限公司)	10股合併為1股	0.0100*	2013/05/14
08079	無限創意控股有限公司	20股合併為1股	0.0100*	2013/06/18
08306	中國有色金屬有限公司	5股合併為1股	0.0020	2013/06/20
08117	中國基礎資源控股有限公司	5股合併為1股	0.0625	2013/07/05
08108	名家國際控股有限公司	10股合併為1股	0.0200	2013/08/29
08019	皓文控股有限公司	10股合併為1股	0.1000	2013/09/18
08037	朗力福集團控股有限公司	5股合併為1股	0.0100*	2013/09/19
08166	中國農業生態有限公司	2股合併為1股	0.0200	2013/10/11
08236	寶德科技集團股份有限公司—H股	10股合併為1股	RMB 1.0000	2013/11/12
08201	寶聯控股有限公司	1股分拆為10股	0.0010	2013/12/23

* 經股本重組後的新票面值

創業板紅股／紅利認股權證

股份代號	股份	詳情	除淨日期
08079	無限創意控股有限公司	1送2	2013/03/04
08020	川盟金融集團有限公司	1送3	2013/04/25
08168	英裘(控股)有限公司	5送1	2013/07/03
08078	中國3D數碼娛樂有限公司	1送5	2013/09/10
08022	彩娛集團有限公司	每供2股送3股股份	2013/11/19

創業板供股／公開售股

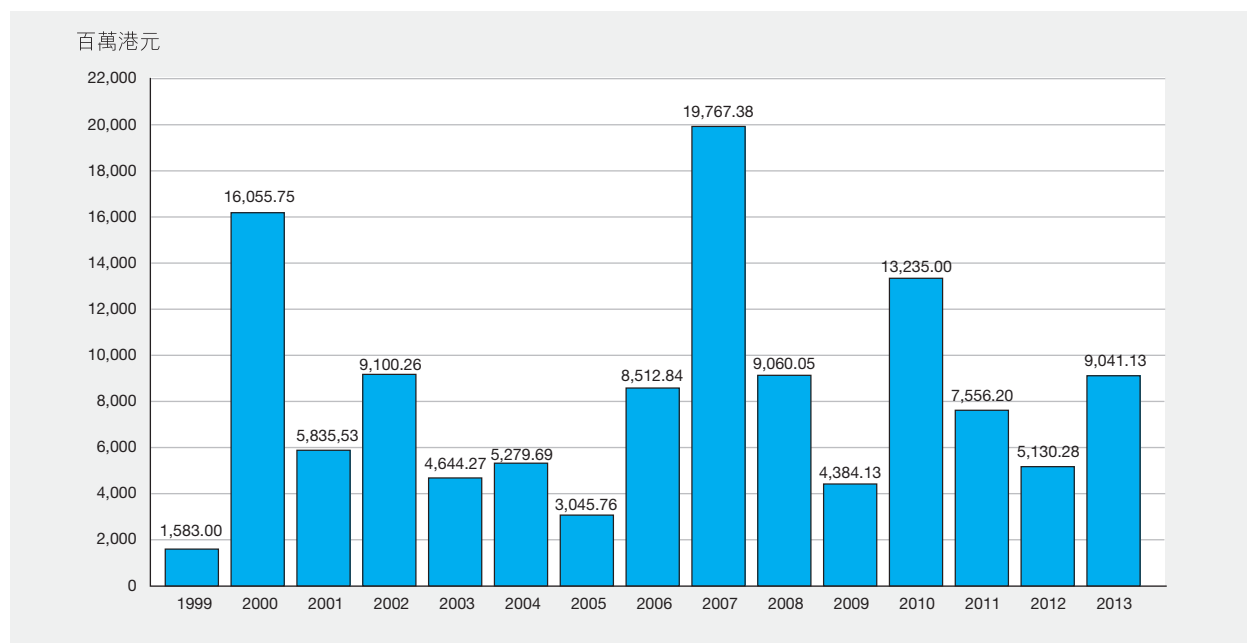
股份代號	股份	詳情	集資金額 (百萬港元)	除淨日期 繳款日期
08051	千里眼控股有限公司	公開售股2供1，每股供1.40港元	6.33	2012/12/06
08047	昇力集團控股有限公司 (前稱：中國能效科技(集團)有限公司)	公開售股2供1，每股供0.025港元	24.95	2013/01/02 2013/01/03 2013/01/25
08148	奧栢中國集團有限公司	公開售股1供4，每股供0.15港元 (2股合併為1股後)	60.00	2013/01/23 2013/02/20
08022	彩娛集團有限公司	公開售股1供2，每股供0.50港元	65.65	2013/04/10 2013/05/07
08351	俊文寶石國際有限公司	公開售股10供3，每股供0.11港元	33.60	2013/04/17 2013/05/13
08239	明基控股有限公司	股權10供3，每股供0.20港元	30.27	2013/06/05 2013/07/02
08163	萬德資源集團有限公司	股權5供2，每股供0.40港元	36.67	2013/06/18 2013/07/10
08019	皓文控股有限公司	公開售股1供8，每股供0.10港元 (10股合併為1股後)	162.13	2013/09/19 2013/10/11
08108	名家國際控股有限公司	公開售股1供4，每股供0.10港元	90.96	2013/11/04 2013/11/22
08022	彩娛集團有限公司	公開售股3供2，每股供0.50港元 另每供2股送3股股份	70.02	2013/11/19 2013/12/12
08192	環球能源資源國際集團有限公司	公開售股2供1，每股供0.07港元	43.92	2013/11/29 2013/12/20
總額			624.49	

註：由於以四捨五入計算，各數字相加未必與總數相符。

創業板股份配售

股份代號	公司名稱	配售股份數目	配售價(港元)	集資金額(百萬港元)	配售日期
08202	匯創控股有限公司	198,341,217	0.0320	6.35	2013/01/03
08025	亞洲資產(控股)有限公司	100,000,000	0.6500	65.00	2013/01/28
08207	中國信貸控股有限公司	240,000,000	0.8000	192.00	2013/01/28
08129	中國生物資源控股有限公司	400,000,000	0.1000	40.00	2013/01/31
08231	上海復旦張江生物醫藥股份有限公司—H股	142,000,000	1.7000	241.40	2013/02/04
08009	華夏能源控股有限公司	150,000,000	0.1710	25.65	2013/02/25
08017	百齡國際(控股)有限公司	10,000,000	0.3850	3.85	2013/02/26
08168	英裘(控股)有限公司	192,000,000	0.3250	62.40	2013/03/07
08032	非凡中國控股有限公司	480,000,000	0.5000	240.00	2013/03/08
08047	中國能效科技(集團)有限公司 (已易名為昇力集團控股有限公司)	345,000,000	0.0720	24.84	2013/03/12
08020	川盟金融集團有限公司	30,000,000	2.0000	60.00	2013/03/13
08103	泰盛國際(控股)有限公司	72,000,000	0.1400	10.08	2013/03/18
08206	神通電信服務有限公司	100,000,000	0.3100	31.00	2013/03/19
08050	雲博產業集團有限公司	125,000,000	0.1450	18.13	2013/03/27
08053	比優集團控股有限公司	87,000,000	0.1610	14.01	2013/03/27
08048	香港珠寶控股有限公司	173,410,000	0.3400	58.96	2013/04/03
08046	恒芯中國控股有限公司	100,000,000	0.2500	25.00	2013/04/08
08078	中國3D數碼娛樂有限公司	300,000,000	0.1000	30.00	2013/04/09
08270	中國聯盛煤層氣頁岩氣產業集團有限公司	400,000,000	0.2500	100.00	2013/04/09
08103	泰盛國際(控股)有限公司	57,000,000	0.1400	7.98	2013/04/10
08158	中國生物醫學再生科技有限公司	1,500,000,000	0.1650	247.50	2013/04/11
08047	中國能效科技(集團)有限公司 (已易名為昇力集團控股有限公司)	349,480,000	0.0720	25.16	2013/04/17
08215	第一信用控股有限公司 (已易名為第一信用金融集團有限公司)	200,000,000	0.0900	18.00	2013/04/24
08279	亞博科技控股有限公司	406,521,739	0.3450	140.25	2013/05/21
08116	中國幸福投資(控股)有限公司	225,449,977	0.1000	22.54	2013/05/28
08150	無縫綠色中國(集團)有限公司	5,000,000	0.7000	3.50	2013/05/31
08120	東麟農業集團有限公司	78,000,000	0.5000	39.00	2013/06/17
08266	流動電訊網絡(控股)有限公司 (已易名為金達集團國際有限公司)	274,000,000	0.0850	23.29	2013/06/18
08078	中國3D數碼娛樂有限公司	300,000,000	0.1000	30.00	2013/06/21
08022	彩娛集團有限公司	13,110,000	0.6000	7.87	2013/06/25
08132	鉦皓控股有限公司	110,000,000	0.1200	13.20	2013/07/04
08150	無縫綠色中國(集團)有限公司	70,000,000	0.8000	56.00	2013/07/05
08351	俊文寶石國際有限公司	172,970,900	0.2200	38.05	2013/07/16
08130	智城控股有限公司	59,060,000	0.4270	25.22	2013/07/18
08168	英裘(控股)有限公司	230,400,000	0.2800	64.51	2013/07/24
08050	雲博產業集團有限公司	450,000,000	0.2250	101.25	2013/08/05
08108	名家國際控股有限公司	70,000,000	0.0446	3.12	2013/08/05
08039	天馬娛樂控股有限公司	70,000,000	0.9000	63.00	2013/08/06
08079	無限創意控股有限公司	20,960,000	0.2250	4.72	2013/08/07
08150	無縫綠色中國(集團)有限公司	1,000,000	2.2300	2.23	2013/08/13
08167	中國新電信集團有限公司	109,000,000	0.3300	35.97	2013/08/14
08123	首華財經網絡集團有限公司	429,996,000	0.1210	52.03	2013/08/19
08150	無縫綠色中國(集團)有限公司	1,900,000	2.2300	4.24	2013/08/26
08053	比優集團控股有限公司	50,000,000	0.1850	9.25	2013/08/29
08085	香港生命科學技術集團有限公司	658,380,000	0.1600	105.34	2013/08/29
08242	宏創高科集團有限公司	40,000,000	0.2500	10.00	2013/08/30
08166	中國農業生態有限公司	586,000,000	0.0420	24.61	2013/09/04
08047	昇力集團控股有限公司	41,000,000	0.8500	34.85	2013/09/10
08047	昇力集團控股有限公司	32,000,000	0.8500	27.20	2013/09/16
08046	恒芯中國控股有限公司	200,000,000	0.2500	50.00	2013/09/17
08292	慧聰網有限公司	72,000,000	7.5000	540.00	2013/10/07
08202	匯創控股有限公司	30,000,000	0.2000	6.00	2013/10/09
08017	百齡國際(控股)有限公司	20,000,000	0.6200	12.40	2013/10/11
08266	金達集團國際有限公司	164,524,000	0.1790	29.45	2013/10/18
08325	奧思知集團控股有限公司	120,000,000	1.0300	123.60	2013/10/25
08120	東麟農業集團有限公司	200,000,000	0.1650	33.00	2013/10/28
08039	天馬娛樂控股有限公司	10,000,000	0.9000	9.00	2013/10/30
08250	中國天然投資有限公司	300,000,000	0.1780	53.40	2013/10/30
08078	中國3D數碼娛樂有限公司	1,118,520,000	0.0249	27.85	2013/11/14
08250	中國天然投資有限公司	230,000,000	0.1980	45.54	2013/11/20
08081	駿科網絡訊息有限公司	110,000,000	0.1280	14.08	2013/11/28
08088	高誠資本有限公司	27,552,000	0.6800	18.74	2013/12/05
08202	匯創控股有限公司	38,383,688	0.1800	6.91	2013/12/10
08163	萬德資源集團有限公司	45,000,000	0.1560	7.02	2013/12/18
08132	鉦皓控股有限公司	11,450,000	1.5600	17.86	2013/12/31
總額				3,483.39	

創業板股份集資金額(1999–2013)



創業板集資金額分類 (2009–2013)

百萬港元

類別	上市方法	2009	2010	2011	2012	2013
股份	發售以供認購	54.00	–	67.21	60.00	–
	發售現有證券	31.10	26.54	159.35	65.80	295.64
	發售以供配售	271.10	622.75	1,107.30	1,000.56	2,887.81
	配售	2,535.18	7,651.88	2,945.17	1,833.43	3,483.39
	供股	237.49	767.95	962.71	554.59	66.94
	公開發售	437.27	670.96	382.64	498.76	557.55
	代價發行	608.10	2,873.73	1,744.22	939.13	1,357.05
	行使認股權證	4.85	140.25	15.87	62.71	81.72
	股份認購權計劃	205.03	480.95	171.72	115.31	311.03
股份集資總額		4,384.13	13,235.00	7,556.20	5,130.28	9,041.13
股份認股權證 – 發行價		–	7.17	8.00	–	–

創業板中國內地企業H股集資金額 (2009–2013)

百萬港元

類別	上市方法	2009	2010	2011	2012	2013
股份	發售以供認購	–	–	–	–	–
	發售現有證券	–	–	–	–	–
	發售以供配售	–	–	–	–	–
	配售	122.40	638.72	–	–	241.40
	供股	100.81	–	–	–	–
	公開發售	–	–	–	–	–
	代價發行	–	–	–	–	–
	行使認股權證	–	–	–	–	–
	股份認購權計劃	–	–	–	–	–
股份集資總額		223.21	638.72	–	–	241.40

創業板紅籌股份集資金額 (2009–2013)

百萬港元

類別	上市方法	2009	2010	2011	2012	2013
股份	發售以供認購	–	–	–	–	–
	發售現有證券	–	–	–	–	–
	發售以供配售	–	–	–	–	699.20
	配售	–	–	86.05	53.82	–
	供股	–	–	–	–	–
	公開發售	–	–	–	–	–
	代價發行	–	–	–	–	135.00
	行使認股權證	–	–	–	–	–
	股份認購權計劃	–	0.03	–	–	3.56
股份集資總額		–	0.03	86.05	53.82	837.76

創業板新上市股本認股權證，2013

股份代號	認股權證	每單位 認購價(港元)	認購期	上市時之 發行金額 (港元)	上市日期
Nil					

創業板認購期屆滿之股本認股權證(2013)

股份代號		最後 買賣日期	除牌日期
08187	中國生物資源控股有限公司2013年認股權證	2013/02/07	2013/02/18

創業板股本認股權證市價總值及成交金額(2009-2013)

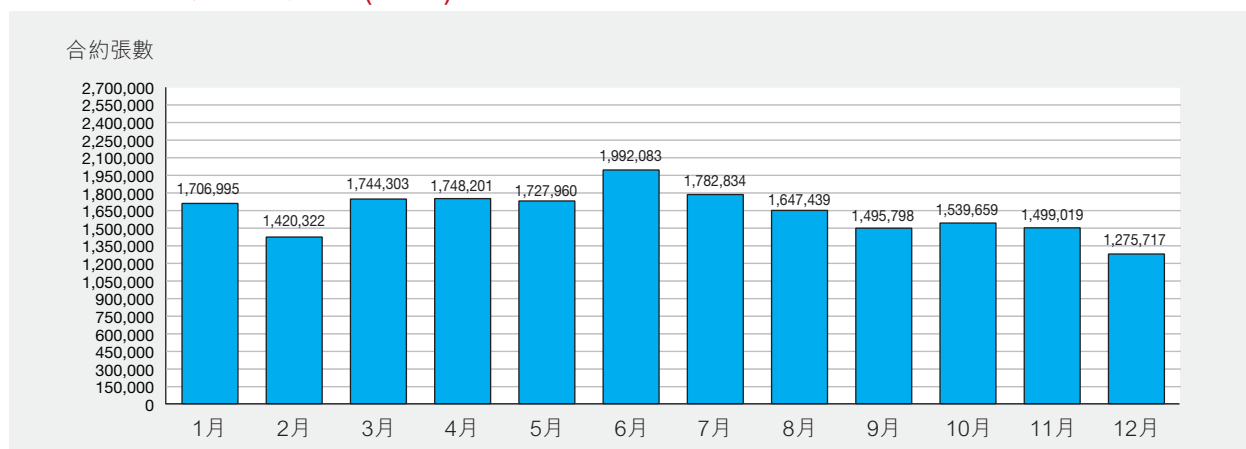
年/月	數目*	市價總值* (百萬港元)	成交金額 (百萬港元)	佔市場 總額(%)
2009	1	1.49	0.34	0.00
2010	1	40.15	22.08	0.02
2011	2	15.97	4.07	0.01
2012	1	8.00	0.41	0.00
2013	0	0.00	0.85	0.00
2013	1月	8.00	0.27	0.01
	2月	0.00	0.58	0.02
	3月	0.00	0.00	0.00
	4月	0.00	0.00	0.00
	5月	0.00	0.00	0.00
	6月	0.00	0.00	0.00
	7月	0.00	0.00	0.00
	8月	0.00	0.00	0.00
	9月	0.00	0.00	0.00
	10月	0.00	0.00	0.00
	11月	0.00	0.00	0.00
	12月	0.00	0.00	0.00

* 月底或年底數字

恒生指數期貨－交易統計(2009-2013)

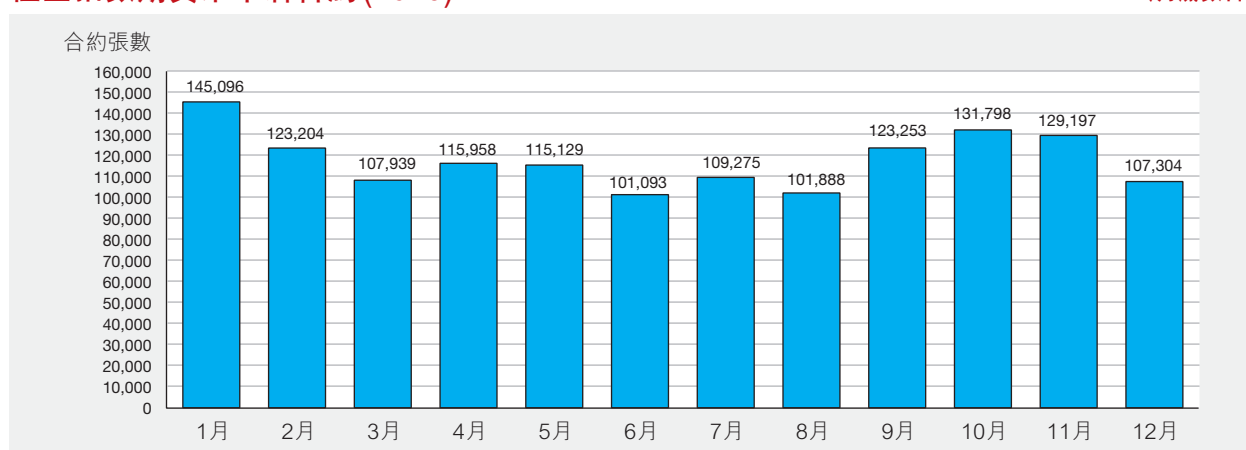
年/月	交易日數	總成交量	合約張數	
			平均每日成交量	未平倉合約 (年底/月底)
2009年	247.5	20,728,034	83,750	68,456
2010年	248.0	21,031,085	84,803	88,816
2011年	245.5	23,085,833	94,036	86,409
2012年	245.5	20,353,069	82,905	139,344
2013年	244.0	19,580,330	80,247	107,304
2013年	1月	1,706,995	77,591	145,096
	2月	1,420,322	83,548	123,204
	3月	1,744,303	87,215	107,939
	4月	1,748,201	87,410	115,958
	5月	1,727,960	82,284	115,129
	6月	1,992,083	104,846	101,093
	7月	1,782,834	81,038	109,275
	8月	1,647,439	78,449	101,888
	9月	1,495,798	74,790	123,253
	10月	1,539,659	73,317	131,798
	11月	1,499,019	71,382	129,197
	12月	1,275,717	63,786	107,304
2013年	最高 (日期)	271,426 (06/25)		197,962 (06/26)

恒生指數期貨每月成交量(2013)



恒生指數期貨未平倉合約(2013)

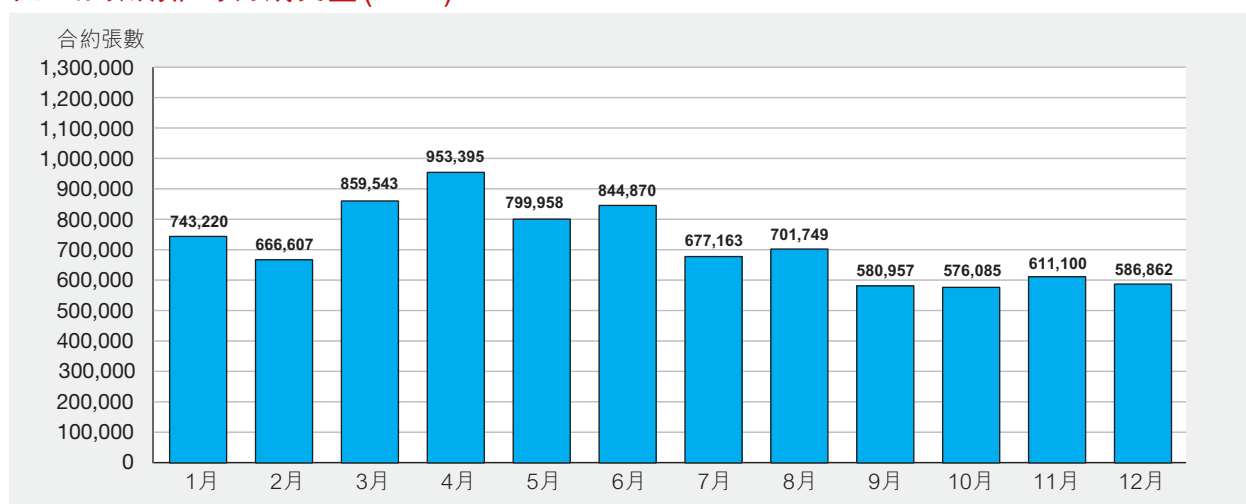
(月底數目)



恒生指數期權－交易統計(2009-2013)

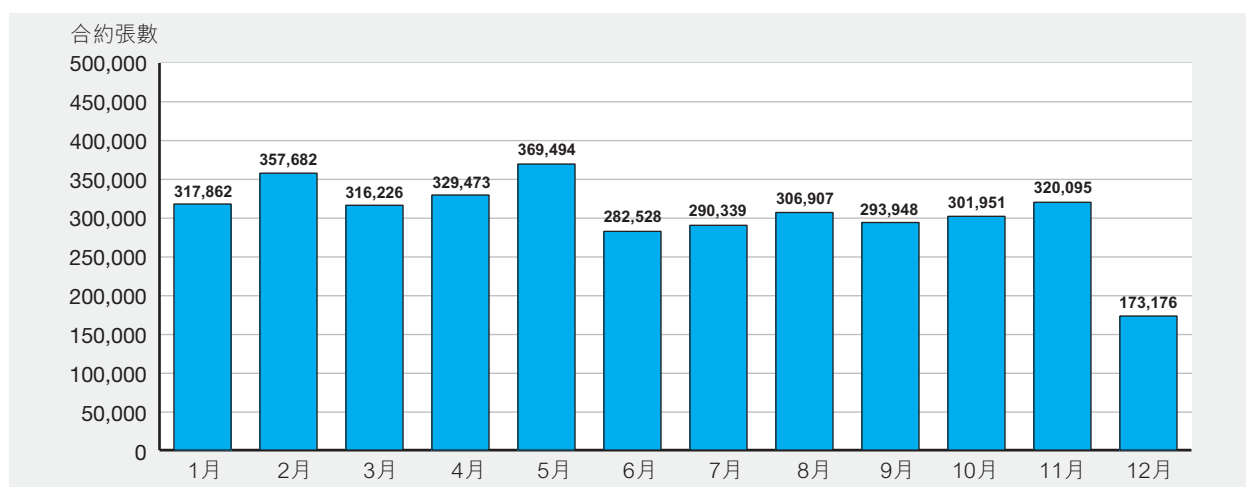
年/月	交易日數	成交量(合約張數)			平均每日成交量	未平倉合約 (年底/月底)	
		認購	認沽	總成交量			
2009年	247.5	2,544,351	2,823,052	5,367,403	21,686	175,720	
2010年	248.0	3,980,315	4,534,734	8,515,049	34,335	187,784	
2011年	245.5	4,975,186	5,692,240	10,667,426	43,452	184,402	
2012年	245.5	4,101,858	5,128,287	9,230,145	37,597	260,785	
2013年	244.0	4,049,293	4,552,216	8,601,509	35,252	173,176	
2013年	1月	22.0	313,510	429,710	743,220	33,783	317,862
	2月	17.0	306,884	359,723	666,607	39,212	357,682
	3月	20.0	419,325	440,218	859,543	42,977	316,226
	4月	20.0	460,718	492,677	953,395	47,670	329,473
	5月	21.0	387,687	412,271	799,958	38,093	369,494
	6月	19.0	426,726	418,144	844,870	44,467	282,528
	7月	22.0	314,073	363,090	677,163	30,780	290,339
	8月	21.0	321,799	379,950	701,749	33,417	306,907
	9月	20.0	245,992	334,965	580,957	29,048	293,948
	10月	21.0	263,192	312,893	576,085	27,433	301,951
	11月	21.0	310,678	300,422	611,100	29,100	320,095
	12月	20.0	278,709	308,153	586,862	29,343	173,176
2013年	最高 (日期)			86,789 (05/23)		480,309 (03/26)	

恒生指數期權每月成交量(2013)



恒生指數期權未平倉合約(2013)

(月底數目)



小型恒生指數期貨－交易統計(2009-2013)

年／月	交易日數	總成交量	合約張數	
			平均每日成交量	未平倉合約 (年底／月底)
2009年	247.5	9,279,877	37,494	4,447
2010年	248.0	8,300,654	33,470	7,359
2011年	245.5	10,294,537	41,933	5,129
2012年	245.5	8,545,847	34,810	6,638
2013年	244.0	7,853,800	32,188	5,835
2013年	1月	649,044	29,502	9,293
	2月	487,107	28,653	9,202
	3月	737,224	36,861	6,897
	4月	682,788	34,139	7,578
	5月	664,940	31,664	7,393
	6月	821,961	43,261	7,096
	7月	872,446	39,657	5,731
	8月	795,879	37,899	5,714
	9月	569,093	28,455	8,969
	10月	599,523	28,549	9,875
	11月	528,314	25,158	7,102
	12月	445,481	22,274	5,835
2013年	最高 (日期)	75,251 (06/25)		16,309 (06/25)

小型恒生指數期權－交易統計(2009-2013)

年／月	交易日數	成交量(合約張數)			平均每日成交量	未平倉合約 (年底／月底)
		認購	認沽	總成交量		
2009年	247.5	141,819	144,772	286,591	1,158	3,551
2010年	248.0	233,478	249,213	482,691	1,946	4,859
2011年	245.5	472,500	481,914	954,414	3,888	3,873
2012年	245.5	597,429	633,568	1,230,997	5,014	12,363
2013年	244.0	558,839	598,427	1,157,266	4,743	4,665
2013年	1月	45,132	55,314	100,446	4,566	10,885
	2月	40,027	43,842	83,869	4,933	9,763
	3月	51,548	56,217	107,765	5,388	6,481
	4月	55,028	59,924	114,952	5,748	6,385
	5月	46,666	46,604	93,270	4,441	7,081
	6月	63,548	63,475	127,023	6,685	8,909
	7月	53,343	61,825	115,168	5,235	6,320
	8月	49,662	55,726	105,388	5,018	6,268
	9月	32,681	39,531	72,212	3,611	4,698
	10月	39,510	41,761	81,271	3,870	7,439
	11月	41,633	38,891	80,524	3,834	7,077
	12月	40,061	35,317	75,378	3,769	4,665
2013年	最高 (日期)			12,404 (06/25)		25,600 (01/29)

H 股指數期貨－交易統計(2009-2013)

年／月	交易日數	總成交量	合約張數		
			平均每日成交量	未平倉合約 (年底／月底)	
2009年	247.5	12,394,116	50,077	74,324	
2010年	248.0	12,429,800	50,120	94,734	
2011年	245.5	15,003,870	61,116	106,277	
2012年	245.5	15,923,813	64,863	181,909	
2013年	244.0	20,871,257	85,538	217,646	
2013年	1月	22.0	1,614,716	73,396	207,540
	2月	17.0	1,377,217	81,013	155,325
	3月	20.0	1,557,644	77,882	147,677
	4月	20.0	1,601,799	80,090	165,783
	5月	21.0	1,618,987	77,095	172,970
	6月	19.0	2,038,406	107,285	197,763
	7月	22.0	2,010,222	91,374	205,922
	8月	21.0	1,802,809	85,848	208,072
	9月	20.0	1,721,716	86,086	214,299
	10月	21.0	1,718,307	81,824	206,180
	11月	21.0	2,059,819	98,087	227,932
	12月	20.0	1,749,615	87,481	217,646
2013年	最高 (日期)		389,031 (06/25)		334,575 (12/24)

H 股指數期權－交易統計(2009-2013)

年／月	交易日數	成交量(合約張數)				未平倉合約 (年底／月底)	
		認購	認沽	總成交量	平均每日成交量		
2009年	247.5	915,184	1,045,947	1,961,131	7,924	124,030	
2010年	248.0	1,386,525	1,524,188	2,910,713	11,737	104,994	
2011年	245.5	1,803,380	1,968,419	3,771,799	15,364	158,628	
2012年	245.5	2,966,744	3,334,145	6,300,889	25,666	589,342	
2013年	244.0	3,814,440	4,212,834	8,027,274	32,899	858,416	
2013年	1月	22.0	223,511	369,726	593,237	26,965	721,345
	2月	17.0	191,295	265,572	456,867	26,875	803,719
	3月	20.0	228,186	308,203	536,389	26,819	741,018
	4月	20.0	242,178	312,336	554,514	27,726	870,607
	5月	21.0	263,833	275,451	539,284	25,680	957,413
	6月	19.0	351,453	465,078	816,531	42,975	973,057
	7月	22.0	395,188	432,271	827,459	37,612	1,109,602
	8月	21.0	315,377	342,558	657,935	31,330	1,211,992
	9月	20.0	420,251	334,410	754,661	37,733	1,140,213
	10月	21.0	280,297	324,526	604,823	28,801	1,193,052
	11月	21.0	522,711	447,592	970,303	46,205	1,315,269
	12月	20.0	380,160	335,111	715,271	35,764	858,416
2013年	最高 (日期)			113,156 (11/19)		1,437,711 (12/19)	

小型H股指數期貨－交易統計(2009-2013)

年／月	交易日數	總成交量	合約張數		
			平均每日成交量	未平倉合約 (年底／月底)	
2009年	247.5	799,894	3,232	741	
2010年	248.0	992,224	4,001	1,867	
2011年	245.5	1,845,116	7,516	1,520	
2012年	245.5	1,560,515	6,356	2,276	
2013年	244.0	2,252,621	9,232	3,608	
2013年	1月	22.0	180,724	8,215	2,333
	2月	17.0	138,377	8,140	2,927
	3月	20.0	174,395	8,720	3,070
	4月	20.0	151,764	7,588	2,603
	5月	21.0	167,016	7,953	3,574
	6月	19.0	167,909	8,837	4,047
	7月	22.0	218,282	9,922	3,252
	8月	21.0	252,306	12,015	3,126
	9月	20.0	185,229	9,261	2,772
	10月	21.0	216,401	10,305	3,917
	11月	21.0	207,968	9,903	2,382
	12月	20.0	192,250	9,613	3,608
2013年	最高 (日期)		18,771 (08/16)		6,951 (09/23)

恒指股息點指數期貨－交易統計(2010-2013)

年／月	交易日數	總成交量	合約張數		
			平均每日成交量	未平倉合約 (年底／月底)	
2010年*	43.0	2,123	49	1,270	
2011年	245.5	11,196	46	4,460	
2012年	245.5	20,793	85	1,969	
2013年	244.0	11,214	46	4,599	
2013年	1月	22.0	1,601	73	3,569
	2月	17.0	2,800	165	5,869
	3月	20.0	300	15	5,919
	4月	20.0	1,260	63	5,158
	5月	21.0	100	5	5,258
	6月	19.0	52	3	5,259
	7月	22.0	1,700	77	6,760
	8月	21.0	1,201	57	7,359
	9月	20.0	800	40	8,009
	10月	21.0	1,100	52	9,109
	11月	21.0	300	14	9,409
	12月	20.0	0	0	4,599
2013年	最高 (日期)	1,800 (02/07)		9,409 (12/30)	

* 恒指股息點指數期貨由2010年11月01日開始買賣

恒生國企股息點指數期貨－交易統計(2010-2013)

年／月	交易日數	總成交量	合約張數		
			平均每日成交量	未平倉合約 (年底／月底)	
2010年*	43.0	4,667	109	1,138	
2011年	245.5	53,054	216	34,270	
2012年	245.5	184,786	753	48,879	
2013年	244.0	156,496	641	51,075	
2013年	1月	22.0	8,300	377	51,608
	2月	17.0	50	3	51,279
	3月	20.0	25,636	1,282	48,394
	4月	20.0	16,928	846	53,866
	5月	21.0	8,006	381	56,866
	6月	19.0	30,005	1,579	75,519
	7月	22.0	775	35	75,690
	8月	21.0	16,749	798	82,287
	9月	20.0	15,551	778	88,814
	10月	21.0	13,827	658	89,320
	11月	21.0	14,846	707	93,674
	12月	20.0	5,823	291	51,075
2013年	最高 (日期)	8,030 (01/11)		95,673 (11/19)	

* 恒生國企股息點指數期貨由2010年11月01日開始買賣

自訂條款恒生指數期權－交易統計(2010-2013)

年／月	交易日數	成交量(合約張數)			平均每日 成交量	未平倉合約 (年底／月底)	
		認購	認沽	總成交量			
2010年*	223.0	3,610	7,612	11,222	50	500	
2011年	245.5	2,750	6,510	9,260	38	7,510	
2012年	245.5	5,296	8,887	14,183	58	9,468	
2013年	244.0	8,458	739	9,197	38	506	
2013年	1月	22.0	8,305	0	8,305	378	14,198
	2月	17.0	0	0	0	0	13,726
	3月	20.0	153	153	306	15	13,232
	4月	20.0	0	486	486	24	13,632
	5月	21.0	0	0	0	0	13,632
	6月	19.0	0	0	0	0	10,932
	7月	22.0	0	0	0	0	10,932
	8月	21.0	0	100	100	5	3,849
	9月	20.0	0	0	0	0	2,694
	10月	21.0	0	0	0	0	2,627
	11月	21.0	0	0	0	0	2,627
	12月	20.0	0	0	0	0	506
2013年	最高 (日期)			4,730 (01/08)		14,198 (02/27)	

* 自訂條款恒生指數期權由2010年2月08日開始買賣

自訂條款H股指數期權－交易統計(2010-2013)

年／月	交易日數	成交量(合約張數)			平均每日 成交量	未平倉合約 (年底／月底)	
		認購	認沽	總成交量			
2010年*	223.0	1,350	1,182	2,532	11	0	
2011年	245.5	16,840	6,670	23,510	96	3,500	
2012年	245.5	3,556	7,615	11,171	46	9,821	
2013年	244.0	11,174	19,615	30,789	126	25,099	
2013年	1月	22.0	0	2,100	2,100	95	9,821
	2月	17.0	300	300	600	35	10,421
	3月	20.0	2,760	9,395	12,155	608	20,331
	4月	20.0	2,750	3,850	6,600	330	26,731
	5月	21.0	0	800	800	38	23,996
	6月	19.0	200	1,120	1,320	69	24,516
	7月	22.0	1,400	200	1,600	73	26,116
	8月	21.0	0	200	200	10	26,316
	9月	20.0	1,100	400	1,500	75	27,441
	10月	21.0	0	0	0	0	27,341
	11月	21.0	2,014	0	2,014	96	29,355
	12月	20.0	650	1,250	1,900	95	25,099
2013年	最高 (日期)			4,955 (03/06)		31,255 (12/27)	

* 自訂條款H股指數期權由2010年2月08日開始買賣

恒指波幅指數期貨－交易統計(2012-2013)

年／月	交易日數	總成交量	合約張數	
			平均每日成交量	未平倉合約 (年底／月底)
2012年*	214.5	1,526	7	8
2013年	244.0	978	4	21
2013年	1月	22.0	4	42
	2月	17.0	2	19
	3月	20.0	3	27
	4月	20.0	3	33
	5月	21.0	4	42
	6月	19.0	6	46
	7月	22.0	5	49
	8月	21.0	8	73
	9月	20.0	4	128
	10月	21.0	3	18
	11月	21.0	3	25
	12月	20.0	3	21
2013年	最高 (日期)	51 (09/30)		128 (09/30)

* 恒指波幅指數期貨由2012年2月20日開始買賣

中華交易服務中國 120 指數期貨－交易統計(2013)

年／月	交易日數	總成交量	合約張數	
			平均每日成交量	未平倉合約 (年底／月底)
2013年*	96.0	50,213	523	203
2013年	8月	14.0	980	191
	9月	20.0	630	216
	10月	21.0	518	708
	11月	21.0	365	515
	12月	20.0	268	203
2013年	最高 (日期)	2,086 (08/26)		1,040 (10/29)

* 中華交易服務中國 120 指數期貨由2013年8月12日開始買賣

IBOVESPA 期貨－交易統計(2012-2013)

年／月	交易日數	總成交量	合約張數	
			平均每日成交量	未平倉合約 (年底／月底)
2012年*	185.5	7	0	0
2013年	244.0	0	0	0
2013年	1月	22.0	0	0
	2月	17.0	0	0
	3月	20.0	0	0
	4月	20.0	0	0
	5月	21.0	0	0
	6月	19.0	0	0
	7月	22.0	0	0
	8月	21.0	0	0
	9月	20.0	0	0
	10月	21.0	0	0
	11月	21.0	0	0
	12月	20.0	0	0
2013年	最高 (日期)	0 -		0 -

* IBOVESPA 期貨由2012年3月30日開始買賣

MICEX 指數期貨－交易統計(2012-2013)

年／月	交易日數	總成交量	合約張數	
			平均每日成交量	未平倉合約 (年底／月底)
2012年*	185.5	8	0	0
2013年	244.0	0	0	0
2013年	1月	22.0	0	0
	2月	17.0	0	0
	3月	20.0	0	0
	4月	20.0	0	0
	5月	21.0	0	0
	6月	19.0	0	0
	7月	22.0	0	0
	8月	21.0	0	0
	9月	20.0	0	0
	10月	21.0	0	0
	11月	21.0	0	0
	12月	20.0	0	0
2013年	最高 (日期)	0	0	0
		-	-	-

* MICEX 指數期貨由2012年3月30日開始買賣

S&P BSE Sensex 指數期貨－交易統計(2012-2013)

年／月	交易日數	總成交量	合約張數	
			平均每日成交量	未平倉合約 (年底／月底)
2012年*	185.5	190	1	0
2013年	244.0	0	0	0
2013年	1月	22.0	0	0
	2月	17.0	0	0
	3月	20.0	0	0
	4月	20.0	0	0
	5月	21.0	0	0
	6月	19.0	0	0
	7月	22.0	0	0
	8月	21.0	0	0
	9月	20.0	0	0
	10月	21.0	0	0
	11月	21.0	0	0
	12月	20.0	0	0
2013年	最高 (日期)	0	0	0
		-	-	-

* S&P BSE Sensex 指數期貨由2012年3月30日開始買賣

FTSE/JSE Top40 期貨－交易統計(2012-2013)

年／月	交易日數	總成交量	合約張數	
			平均每日成交量	未平倉合約 (年底／月底)
2012年*	185.5	0	0	0
2013年	244.0	0	0	0
2013年	1月	22.0	0	0
	2月	17.0	0	0
	3月	20.0	0	0
	4月	20.0	0	0
	5月	21.0	0	0
	6月	19.0	0	0
	7月	22.0	0	0
	8月	21.0	0	0
	9月	20.0	0	0
	10月	21.0	0	0
	11月	21.0	0	0
	12月	20.0	0	0
2013年	最高 (日期)	0	0	0
		-	-	-

* FTSE/JSE Top40 期貨由2012年3月30日開始買賣

三個月港元利率期貨－交易統計(2009-2013)

年／月	交易日數	總成交量	合約張數	
			平均每日成交量	未平倉合約 (年底／月底)
2009年	247.5	2,573	10	103
2010年	248.0	1,055	4	267
2011年	245.5	414	2	24
2012年	245.5	150	1	0
2013年	244.0	2	0	1
2013年	1月	22.0	0	0
	2月	17.0	0	0
	3月	20.0	0	0
	4月	20.0	0	0
	5月	21.0	0	0
	6月	19.0	0	0
	7月	22.0	0	0
	8月	21.0	0	0
	9月	20.0	0	0
	10月	21.0	2	1
	11月	21.0	0	1
	12月	20.0	0	1
2013年	最高 (日期)	2 (10/11)		1 (12/31)

一個月港元利率期貨－交易統計(2009-2013)

年／月	交易日數	總成交量	合約張數	
			平均每日成交量	未平倉合約 (年底／月底)
2009年	247.5	204	1	0
2010年	248.0	14	0	0
2011年	245.5	245	1	25
2012年	245.5	10	0	0
2013年	244.0	20	0	0
2013年	1月	22.0	0	0
	2月	17.0	0	0
	3月	20.0	0	0
	4月	20.0	0	0
	5月	21.0	0	0
	6月	19.0	0	0
	7月	22.0	0	0
	8月	21.0	20	11
	9月	20.0	0	6
	10月	21.0	0	0
	11月	21.0	0	0
	12月	20.0	0	0
2013年	最高 (日期)	19 (08/16)		11 (09/16)

三年期外匯基金債券期貨－交易統計(2009-2013)

年／月	交易日數	總成交量	合約張數	
			平均每日成交量	未平倉合約 (年底／月底)
2009年	247.5	0	0	0
2010年	248.0	0	0	0
2011年	245.5	0	0	0
2012年	245.5	0	0	0
2013年	244.0	25	0	0
2013年	1月	22.0	0	0
	2月	17.0	0	0
	3月	20.0	0	0
	4月	20.0	0	0
	5月	21.0	0	0
	6月	19.0	0	0
	7月	22.0	0	0
	8月	21.0	0	0
	9月	20.0	25	1
	10月	21.0	0	0
	11月	21.0	0	0
	12月	20.0	0	0
2013年	最高 (日期)	25 (09/16)		0 -

股票期貨種類(2013年底)

相關股票	開辦日期	合約乘數
中國鋁業股份有限公司	2004/06/14	2,000
中國銀行股份有限公司	2006/07/03	1,000
交通銀行股份有限公司	2005/11/07	1,000
中銀香港(控股)有限公司	2003/03/17	500
國泰航空有限公司	2001/08/27	1,000
長江實業(集團)有限公司	1995/09/25	1,000
華夏滬深300指數ETF	2013/06/10	2,000
中國交通建設股份有限公司	2007/03/19	1,000
中國建設銀行股份有限公司	2005/12/19	1,000
中國人壽保險股份有限公司	2004/06/14	1,000
招商銀行股份有限公司	2006/10/27	500
中國移動有限公司	1998/06/05	500
中國石油化工股份有限公司	2002/07/22	2,000
中國電信股份有限公司	2004/06/14	2,000
中國聯合網絡通信(香港)股份有限公司	2001/08/27	2,000
中信泰富有限公司	1997/05/23	1,000
中電控股有限公司	1997/10/17	500
中國海洋石油有限公司	2002/07/22	1,000
CSOP 富時中國A50 ETF	2013/06/10	5,000
思捷環球控股有限公司	2005/07/11	100
富智康集團有限公司	2007/03/19	1,000
恒生銀行有限公司	1997/09/19	100
恒基兆業地產有限公司	1997/09/19	1,000
香港交易及結算所有限公司	2001/08/27	100
匯豐控股有限公司	1995/03/31	400
華能國際電力股份有限公司	2002/07/22	2,000
和記黃埔有限公司	1997/09/19	1,000
中國工商銀行股份有限公司	2006/10/27	1,000
iShares 安碩富時 A50 中國指 ETF	2013/06/10	5,000
利豐有限公司	2001/08/27	2,000
香港鐵路有限公司	2001/08/27	500
新世界發展有限公司	1997/10/17	1,000
中國石油天然氣股份有限公司	2001/08/27	2,000
中國人民財產保險股份有限公司	2007/03/19	2,000
中國平安保險(集團)股份有限公司	2005/11/07	500
電能實業有限公司	1998/03/18	500
新鴻基地產發展有限公司	1997/09/19	1,000
太古股份有限公司'A'	1997/05/23	500
東亞銀行有限公司	2001/01/08	200
香港中華煤氣有限公司	2001/08/27	1,000
九龍倉集團有限公司	1997/10/17	1,000

股票期貨之合約成交及未平倉合約(2009–2013)

年／月	交易日數	總成交量	合約張數	
			平均每日成交量	未平倉合約 (年底／月底)
2009年	247.5	271,766	1,098	4,407
2010年	248.0	239,259	965	11,514
2011年	245.5	444,014	1,809	11,277
2012年	245.5	322,715	1,315	19,516
2013年	244.0	459,190	1,882	18,409
2013年	1月	69,481	3,158	33,472
	2月	49,219	2,895	35,908
	3月	57,584	2,879	39,257
	4月	35,069	1,753	37,607
	5月	33,015	1,572	31,016
	6月	42,000	2,211	18,258
	7月	28,255	1,284	21,287
	8月	27,173	1,294	20,182
	9月	30,606	1,530	15,524
	10月	21,325	1,015	15,815
	11月	32,210	1,534	18,845
	12月	33,253	1,663	18,409
2013年	最高 (日期)	5,673 (03/18)		47,050 (03/27)

各種股票期貨之合約成交及未平倉合約(2013)

相關股票	合約張數			
	成交量		未平倉合約	
	總數	%	總數	%
中國鋁業股份有限公司	1,621	0.35	64	0.35
中國銀行股份有限公司	22,919	4.99	1,371	7.45
交通銀行股份有限公司	11,162	2.43	507	2.75
中銀香港(控股)有限公司	8,150	1.77	433	2.35
國泰航空有限公司	404	0.09	8	0.04
長江實業(集團)有限公司	9,344	2.03	158	0.86
華夏滬深300指數ETF	4,898	1.07	787	4.28
中國交通建設股份有限公司	5,600	1.22	304	1.65
中國建設銀行股份有限公司	17,545	3.82	714	3.88
中國人壽保險股份有限公司	32,136	7.00	1,176	6.39
招商銀行股份有限公司	21,853	4.76	1,312	7.13
中國移動有限公司	40,060	8.72	1,090	5.92
中國石油化工股份有限公司	15,321	3.34	197	1.07
中國電信股份有限公司	2,614	0.57	0	0.00
中國聯合網絡通信(香港)股份有限公司	1,768	0.39	9	0.05
中信泰富有限公司	3,880	0.84	283	1.54
中電控股有限公司	768	0.17	28	0.15
中國海洋石油有限公司	12,264	2.67	582	3.16
CSOP 富時中國A50 ETF	1,855	0.40	830	4.51
思捷環球控股有限公司	3,117	0.68	568	3.09
富智康集團有限公司	4,289	0.93	4	0.02
恒生銀行有限公司	936	0.20	3	0.02
恒基兆業地產有限公司	4,424	0.96	21	0.11
香港交易及結算所有限公司	85,135	18.54	2,285	12.41
匯豐控股有限公司	23,002	5.01	730	3.97
華能國際電力股份有限公司	652	0.14	9	0.05
和記黃埔有限公司	18,572	4.04	192	1.04
中國工商銀行股份有限公司	13,116	2.86	332	1.80
iShares 安碩富時A50中國指ETF	15,264	3.32	2,221	12.06
利豐有限公司	1,695	0.37	17	0.09
香港鐵路有限公司	4,092	0.89	26	0.14
新世界發展有限公司	3,523	0.77	173	0.94
中國石油天然氣股份有限公司	10,152	2.21	367	1.99
中國人民財產保險股份有限公司	1,808	0.39	67	0.36
中國平安保險(集團)股份有限公司	37,157	8.09	1,216	6.61
電能實業有限公司	1,497	0.33	93	0.51
新鴻基地產發展有限公司	9,869	2.15	131	0.71
太古股份有限公司'A'	871	0.19	8	0.04
東亞銀行有限公司	11	0.00	0	0.00
香港中華煤氣有限公司	1,949	0.42	67	0.36
九龍倉集團有限公司	3,897	0.85	26	0.14

股票期權類別(2013年底)

類別	代號	開辦日期	交易單位(股數)
iShares 安碩富時 A50 中國指數 ETF	A50	2010/07/12	5000
中國農業銀行股份有限公司	ABC/XAB	2010/07/16	10000
安徽海螺水泥股份有限公司	ACC	2011/11/21	500
友邦保險控股有限公司	AIA	2010/10/29	100A
中國鋁業股份有限公司	ALC	2004/06/14	2000
華夏滬深 300 指數 ETF	AMC	2013/01/28	2000
中國銀行股份有限公司	BCL/XBC	2006/07/03	1000
交通銀行股份有限公司	BCM	2005/11/07	1000
東亞銀行有限公司	BEA	2001/01/08	200
百麗國際控股有限公司	BIH	2011/11/21	1000
中銀香港(控股)有限公司	BOC	2003/03/17	500
比亞迪股份有限公司	BYD	2009/11/16	500
中國建設銀行股份有限公司	CCB/XCC	2005/12/19	1000
中國交通建設股份有限公司	CCC	2007/03/19	1000
中國中煤能源股份有限公司	CCE	2007/09/03	1000
中國遠洋控股股份有限公司	CCS	2009/11/16	500
中國移動有限公司	CHT	1998/05/15	500
中國聯合網絡通信(香港)股份有限公司	CHU	2001/08/27	2000
中信泰富有限公司	CIT	1995/10/23	1000
長江實業(集團)有限公司	CKH	1995/09/25	1000
中國人壽保險股份有限公司	CLI	2004/06/14	1000
中電控股有限公司	CLP	1995/12/18	500
招商銀行股份有限公司	CMB	2006/10/27	500
中國海洋石油有限公司	CNC	2002/07/22	1000
中國海外發展有限公司	COL	2009/07/06	2000
國泰航空有限公司	CPA	2001/08/27	1000
中國石油化工股份有限公司	CPC	2002/07/22	2000
中國太平洋保險(集團)股份有限公司	CPI	2010/12/13	1000
中國鐵建股份有限公司	CRC	2008/06/10	500
中國中鐵股份有限公司	CRG	2008/06/10	1000
標智滬深 300 中國指數基金	CS3	2010/07/12	1000
CSOP 富時中國 A50 ETF	CSA	2013/01/28	5000
中國神華能源股份有限公司	CSE	2008/06/10	500
中信銀行股份有限公司	CTB	2007/09/03	1000
中國電信股份有限公司	CTC	2004/06/14	2000
思捷環球控股有限公司	ESP	2005/07/11	100
富智康集團有限公司	FIH	2007/03/19	1000
銀河娛樂集團有限公司	GLX	2012/06/11	1000
長城汽車股份有限公司	GWM	2013/08/05	500
電能實業有限公司	HEH	1998/02/16	500
香港交易及結算所有限公司	HEX	2001/08/27	100
匯豐控股有限公司	HKB	1995/09/08	400
香港中華煤氣有限公司	HKG	2001/08/27	1000
恒基兆業地產有限公司	HLD	1995/12/18	1000
華能國際電力股份有限公司	HNP	2002/07/22	2000
恒生銀行有限公司	HSB	1996/12/09	100
和記黃埔有限公司	HWL	1995/12/18	1000
中國工商銀行股份有限公司	ICB/XIC	2006/10/27	1000
江西銅業股份有限公司	JXC	2007/09/03	1000
聯想集團有限公司	LEN	2013/08/05	2000
利豐有限公司	LIF	2001/08/27	2000
美高梅中國控股有限公司	MGM	2013/08/05	400
中國民生銀行股份有限公司	MSB	2013/08/05	2500
香港鐵路有限公司	MTR	2001/08/27	500
中國建材股份有限公司	NBM	2011/11/21	2000
新世界發展有限公司	NWD	1996/08/05	1000
中國平安保險(集團)股份有限公司	PAI	2005/11/07	500
中國石油天然氣股份有限公司	PEC	2001/08/27	2000
中國人民財產保險股份有限公司	PIC	2007/03/19	2000
中國人民保險集團股份有限公司	PIN	2013/08/05	5000
廣州富力地產股份有限公司	RFP	2009/11/16	400
金沙中國有限公司	SAN	2012/06/11	400
新鴻基地產發展有限公司	SHK	1995/12/18	1000
渣打集團有限公司	STC	2012/06/11	50
太古股份有限公司'A'	SWA	1995/10/09	500
騰訊控股有限公司	TCH	2009/07/06	100
盈富基金	TRF	2000/03/27	500
九龍倉集團有限公司	WHL	1996/08/05	1000
兗州煤業股份有限公司	YZC	2010/12/13	2000
紫金礦業集團股份有限公司	ZJM	2009/07/06	2000

各期權之合約成交及未平倉合約(2009-2013)

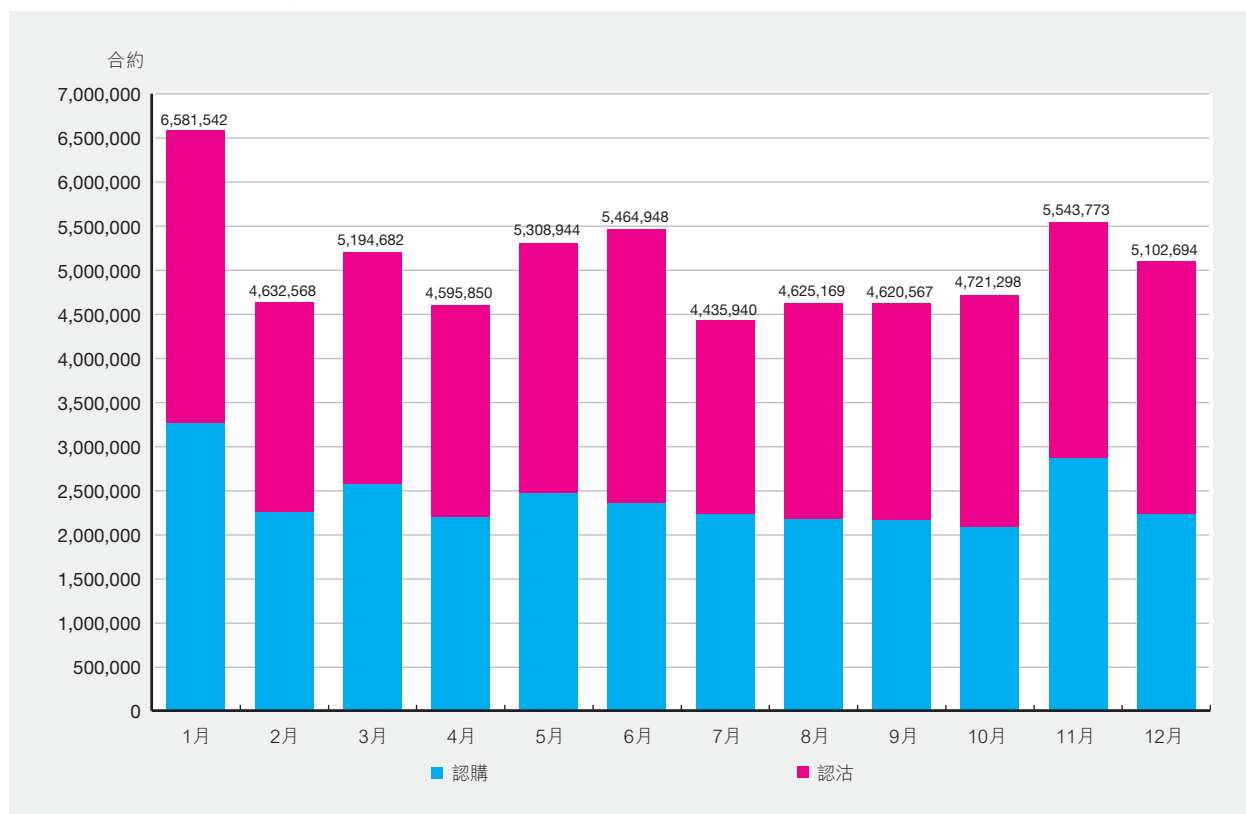
年份/月份	交易日數	期權金總額(百萬港元)			合約成交量(合約)			未平倉合約(合約)				
		認購	認沽	總數	認購	認沽	總數	認購	認沽	總數		
2009	247.5	30,290.02	44,349.34	74,639.36	301.57	21,506,958	25,932,938	47,439,896	191,676	1,370,733	2,477,384	3,848,117
2010	248.0	21,539.63	34,043.98	55,583.61	224.13	27,189,335	33,936,312	61,125,647	246,474	1,969,501	3,411,714	5,381,215
2011	245.5	21,190.60	51,291.49	72,482.09	295.24	32,200,985	42,124,083	74,325,068	302,750	2,420,694	2,908,800	5,329,494
2012	245.5	14,673.57	18,357.09	33,030.67	134.54	26,494,564	29,586,981	56,081,545	228,438	1,811,990	2,219,971	4,031,961
2013	244.0	17,734.70	20,998.41	38,733.11	158.74	28,837,660	31,990,315	60,827,975	249,295	2,179,051	2,561,767	4,740,818
2013 1月	22.0	2,220.69	2,211.52	4,432.21	201.46	3,264,350	3,317,192	6,581,542	299,161	2,358,135	2,918,431	5,276,566
2月	17.0	1,329.91	1,747.32	2,980.23	175.31	2,253,333	2,379,235	4,632,568	272,504	2,509,051	3,139,478	5,648,529
3月	20.0	1,332.04	2,096.43	3,428.47	171.42	2,569,215	2,625,467	5,194,682	259,734	2,199,870	2,558,584	4,758,454
4月	20.0	1,064.14	1,549.27	2,613.41	130.67	2,198,615	2,397,235	4,595,850	229,793	2,334,756	2,805,546	5,140,302
5月	21.0	1,297.34	1,622.15	2,919.49	139.02	2,463,017	2,845,927	5,308,944	252,807	2,558,310	3,120,624	5,678,934
6月	19.0	1,164.41	2,663.87	3,828.28	201.49	2,350,544	3,114,404	5,464,948	287,629	2,219,643	2,590,526	4,810,169
7月	22.0	1,487.17	1,501.13	2,988.30	135.83	2,226,825	2,209,115	4,435,940	201,634	2,359,226	2,791,283	5,150,509
8月	21.0	1,342.33	1,421.36	2,763.69	131.60	2,170,937	2,454,232	4,625,169	220,246	2,507,736	2,999,920	5,507,656
9月	20.0	1,443.23	1,284.50	2,727.73	136.39	2,162,332	2,458,235	4,620,567	231,028	2,217,919	2,664,170	4,882,089
10月	21.0	1,487.38	1,499.99	2,987.38	142.26	2,077,915	2,643,383	4,721,298	224,824	2,405,217	3,007,736	5,412,953
11月	21.0	1,854.34	1,504.42	3,358.76	159.94	2,865,984	2,677,789	5,543,773	263,989	2,934,236	3,268,549	6,202,785
12月	20.0	1,808.73	1,896.45	3,705.18	185.26	2,234,593	2,868,101	5,102,694	255,135	2,179,051	2,561,767	4,740,818

註：由於以四捨五入計算，各數字相加未必與總計相符。

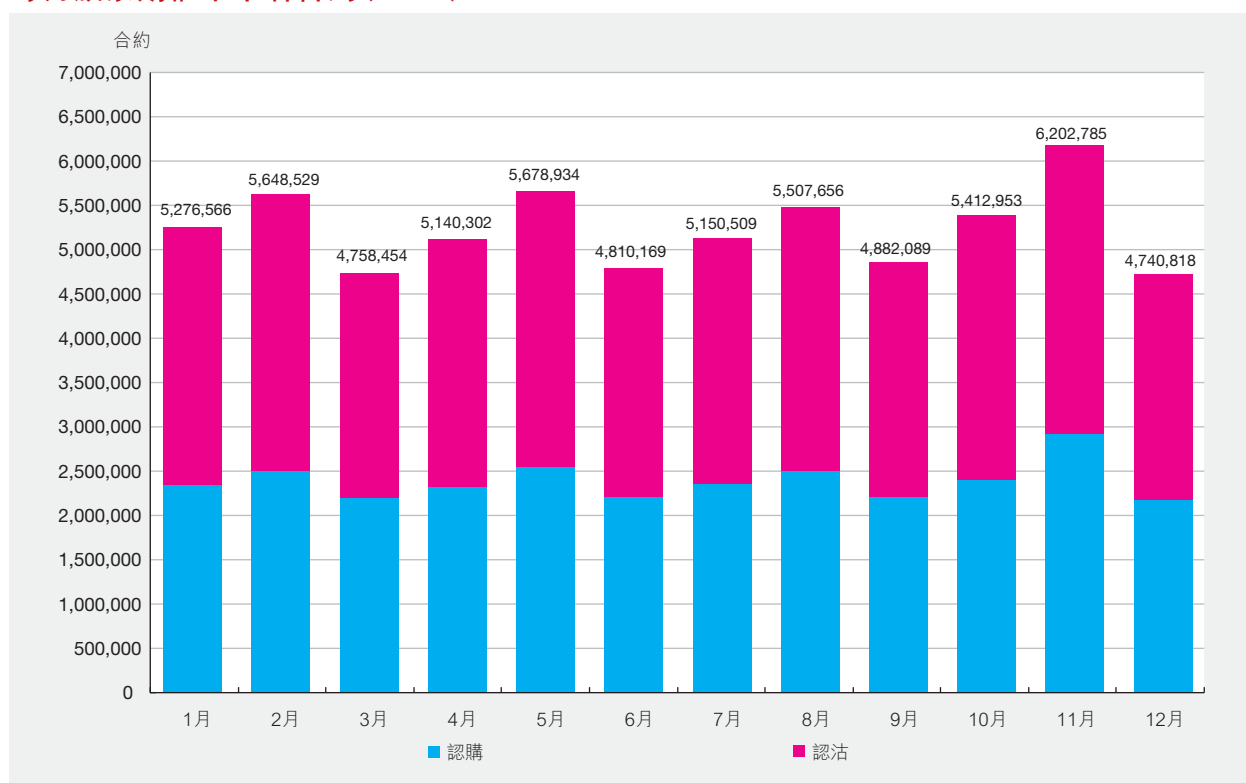
各期權類別之合約成交及未平倉合約(2013)

類別	期權金總額(百萬港元)				合約成交量(合約)				年底未平倉合約(合約)			
	認購	認沽	總額	%	認購	認沽	總數	%	認購	認沽	總數	%
農業銀行	159.14	253.59	412.72	1.07	132,042	165,291	297,333	0.49	13,541	15,050	28,591	0.60
友邦保險	591.21	541.11	1,132.31	2.92	776,073	764,600	1,540,673	2.53	36,176	35,928	72,104	1.52
安徽海螺水泥股份	115.91	148.81	264.72	0.68	217,862	260,496	478,358	0.79	27,418	24,330	51,748	1.09
中國鋁業	23.23	34.72	57.95	0.15	74,712	82,781	157,493	0.26	4,712	8,566	13,278	0.28
中國通銀行	233.42	278.02	511.44	1.32	2,028,532	1,974,613	4,003,145	6.58	231,664	219,938	451,602	9.53
中東亞銀行	28.71	66.33	95.04	0.25	175,476	285,892	461,368	0.76	21,509	34,413	55,922	1.18
百慕達國際	8.26	6.71	14.97	0.04	53,367	49,988	103,355	0.17	6,685	5,019	11,704	0.25
比亞迪股份	76.18	87.79	163.97	0.42	182,296	169,185	351,481	0.58	8,907	11,192	20,099	0.42
華夏航空	134.03	112.80	246.84	0.64	392,533	337,180	729,713	1.20	27,375	28,246	55,621	1.17
華國泰航空	55.99	35.44	91.44	0.24	64,791	58,060	122,851	0.20	2,203	4,376	6,579	0.14
中國移動	113.89	109.13	223.02	0.58	78,953	62,006	140,959	0.23	4,467	5,839	10,306	0.22
中國石	6.07	4.90	10.98	0.03	11,862	11,840	23,702	0.04	1,272	766	2,038	0.04
中國人壽	578.26	476.22	1,054.49	2.72	276,271	251,514	527,785	0.87	8,909	12,304	21,213	0.45
中國交通建設	499.04	774.34	1,273.38	3.29	2,941,125	3,135,120	6,076,245	9.99	215,622	232,749	448,371	9.46
中國銀行	113.48	152.31	265.79	0.69	465,993	511,373	977,366	1.61	32,757	47,555	80,312	1.69
中國煤源	20.68	34.84	55.53	0.14	106,316	140,360	246,676	0.41	23,721	35,754	59,475	1.25
中國遠洋	57.52	134.16	191.67	0.49	245,135	296,936	542,071	0.89	36,374	24,026	60,400	1.27
中國交通建設	26.96	47.87	74.83	0.19	142,291	184,825	327,116	0.54	11,454	18,291	29,745	0.63
中國移動	8.97	19.79	28.76	0.07	85,087	92,539	177,626	0.29	6,132	10,377	16,509	0.35
中國石化	1,143.55	1,656.29	2,799.84	7.23	1,744,295	1,682,441	3,426,736	5.63	105,801	96,433	202,234	4.27
中國人壽	206.83	324.48	531.31	1.37	480,970	559,826	1,040,796	1.71	53,315	46,290	99,605	2.10
中國人壽	921.09	1,137.10	2,058.19	5.31	1,386,109	1,235,777	2,621,886	4.31	80,413	78,309	158,722	3.35
中國鐵建	19.72	25.99	45.71	0.12	83,957	84,181	168,138	0.28	8,850	13,208	22,058	0.47
中國神華	6.39	11.10	17.49	0.05	33,160	47,926	81,086	0.13	3,212	5,415	8,627	0.18
中國電信	154.21	336.52	490.73	1.27	370,574	437,841	808,415	1.33	23,315	37,315	60,630	1.28
中國海外發展	28.27	58.19	86.46	0.22	124,993	186,302	311,295	0.51	12,817	17,068	29,885	0.63
中國聯通	292.68	357.62	650.30	1.68	222,705	276,759	499,464	0.82	18,608	19,700	38,308	0.81
中國信託	103.03	147.11	250.14	0.65	149,090	146,258	295,348	0.49	8,885	12,631	21,516	0.45
中國海油	49.43	63.66	113.09	0.29	139,123	128,428	267,551	0.44	9,347	6,156	15,503	0.33
中國太平洋	21.03	48.52	69.56	0.18	51,197	99,404	150,601	0.25	4,537	5,797	10,334	0.22
中國南方	217.01	352.28	569.29	1.47	591,040	679,100	1,270,140	2.09	47,967	58,408	106,375	2.24
中國南方	182.85	222.02	404.87	1.05	181,689	210,076	391,765	0.64	12,836	15,175	28,011	0.59
中國南方	144.57	210.41	354.99	0.92	155,782	131,496	287,278	0.47	13,357	16,892	30,249	0.64
中國南方	11.08	13.14	24.23	0.06	211,384	243,708	455,092	0.75	7,635	10,390	18,025	0.38
中國南方	7.11	5.89	13.00	0.03	31,392	23,832	55,224	0.09	2,933	1,390	4,323	0.09
中國南方	1,038.47	991.20	2,029.67	5.24	620,845	1,061,722	1,682,567	2.77	35,773	85,431	121,204	2.56
中國南方	36.78	48.16	84.94	0.22	53,031	63,296	116,327	0.19	5,708	8,316	14,024	0.30
中國南方	18.89	26.92	45.81	0.12	87,565	98,449	186,014	0.31	7,384	9,565	16,949	0.36
中國南方	74.92	58.33	133.25	0.34	68,852	51,502	120,354	0.20	1,932	1,774	3,706	0.08
中國南方	23.67	29.54	53.21	0.14	56,409	71,207	127,616	0.21	6,217	5,981	12,198	0.26
中國南方	541.74	648.45	1,190.19	3.07	1,832,846	1,723,566	3,556,412	5.85	168,462	146,450	314,912	6.64
中國南方	898.95	1,103.98	2,002.93	5.17	1,404,908	1,576,917	2,981,825	4.90	103,842	105,157	208,999	4.41
中國南方	49.05	58.28	107.33	0.28	74,427	86,750	161,177	0.26	4,303	5,866	10,169	0.21
中國南方	859.33	577.84	1,437.18	3.71	435,142	380,448	815,590	1.34	22,674	24,605	47,279	1.00
中國南方	335.30	593.06	928.36	2.40	2,024,016	2,579,010	4,603,026	7.57	179,384	196,372	375,756	7.93
中國南方	73.83	167.66	241.50	0.62	173,831	246,517	420,348	0.69	6,994	10,891	17,885	0.38
中國南方	19.27	26.25	45.52	0.12	31,353	42,814	74,167	0.12	6,456	12,125	18,581	0.39
中國南方	122.15	292.22	414.37	1.07	179,310	250,945	430,255	0.71	16,125	34,826	50,951	1.07
中國南方	8.44	13.74	22.17	0.06	17,325	28,365	45,690	0.08	4,678	6,354	11,032	0.23
中國南方	140.54	129.51	270.05	0.70	183,485	184,669	368,154	0.61	29,792	33,145	62,937	1.33
中國南方	11.61	25.01	36.62	0.09	47,680	61,990	109,670	0.18	3,489	4,449	7,938	0.17
中國南方	137.80	169.91	307.71	0.79	203,287	185,722	389,009	0.64	10,837	14,914	25,751	0.54
中國南方	66.01	85.13	151.14	0.39	154,614	160,908	315,522	0.52	14,500	12,082	26,582	0.56
中國南方	288.28	383.89	672.17	1.74	585,527	623,159	1,208,686	1.99	67,245	66,249	133,494	2.82
中國南方	11.84	10.92	22.77	0.06	19,035	16,984	36,019	0.06	4,472	5,129	9,601	0.20
中國南方	87.89	112.28	200.17	0.52	105,268	13						

每月股票期權合約成交量(2013)



每月股票期權未平倉合約(2013)



黃金期貨－交易統計(2009－2013)

年／月	交易日數	總成交量	合約張數	
			平均每日成交量	未平倉合約 (年底／月底)
2009年	247.5	6,773	27	119
2010年	248.0	5,642	23	85
2011年	245.5	3,716	15	0
2012年	245.5	2	0	0
2013年	244.0	0	0	0
2013年	1月	22.0	0	0
	2月	17.0	0	0
	3月	20.0	0	0
	4月	20.0	0	0
	5月	21.0	0	0
	6月	19.0	0	0
	7月	22.0	0	0
	8月	21.0	0	0
	9月	20.0	0	0
	10月	21.0	0	0
	11月	21.0	0	0
	12月	20.0	0	0
2013年	最高 (日期)	0 -		0 -

人民幣貨幣期貨－美元兌人民幣(香港)期貨－交易統計(2012－2013)

年／月	交易日數	總成交量	合約張數	
			平均每日成交量	未平倉合約 (年底／月底)
2012年*	70.0	20,277	290	3,673
2013年	244.0	138,708	568	18,701
2013年	1月	12,089	550	4,847
	2月	5,979	352	5,047
	3月	6,986	349	4,791
	4月	7,451	373	4,851
	5月	18,455	879	6,685
	6月	20,332	1,070	7,028
	7月	9,104	414	7,904
	8月	8,225	392	7,974
	9月	9,539	477	9,515
	10月	16,134	768	13,067
	11月	12,626	601	16,863
	12月	11,788	589	18,701
2013年	最高 (日期)	2,455 (05/31)		18,701 (12/31)

* 人民幣貨幣期貨－美元兌人民幣(香港)期貨由2012年9月17日開始買賣

期貨及期權產品之最高紀錄(截至2013年12月31日)

產品	單日成交量		未平倉合約	
	合約張數	日期	合約張數	日期
恒生指數期貨	271,426	2013/06/25	198,789	2007/06/27
小型恒生指數期貨	86,812	2011/08/09	21,682	2011/06/17
H股指數期貨	389,031	2013/06/25	334,575	2013/12/24
小型H股指數期貨	19,556	2011/08/09	6,951	2013/09/23
恒指股息點指數期貨	3,000	2012/08/01	9,409	2013/12/30
恒生國企股息點指數期貨	20,802	2012/05/24	95,673	2013/11/19
恒指波幅指數期貨	58	2012/05/10	140	2012/05/16
恒生指數期權	116,835	2011/08/05	560,087	2012/06/27
小型恒生指數期權	13,917	2012/05/18	32,651	2012/05/29
自訂條款恒生指數期權	4,730	2013/01/08	17,878	2012/11/02
H股指數期權	113,156	2013/11/19	1,437,711	2013/12/19
自訂條款H股指數期權	5,770	2011/09/26	31,255	2013/12/27
中華交易服務中國120指數期貨	2,086	2013/08/26	1,040	2013/10/29
IBOVESPA期貨	5	2012/05/21	5	2012/06/14
MICEX指數期貨	5	2012/05/17	6	2012/06/18
S&P BSE Sensex指數期貨	22	2012/04/17	25	2012/06/01
FTSE/JSE Top40期貨	0	-	0	-
股票期貨	27,966	2007/03/28	47,050	2013/03/27
股票期權	805,947	2008/03/27	9,218,955	2011/11/28
三個月港元利率期貨 ¹	10,514	2002/04/04	80,964	2001/11/15
一個月港元利率期貨 ²	800	2001/01/09	3,250	2001/04/12
三年期外匯基金債券期貨	250	2003/12/12	981	2002/02/18
人民幣貨幣期貨—美元兌人民幣(香港)期貨	2,455	2013/05/31	18,701	2013/12/31
黃金期貨	480	2008/10/20	403	2010/11/26

¹ 三個月港元利率期貨合約金額自2002年5月27日起提高至原本金額的5倍

² 一個月港元利率期貨合約金額自2002年5月27日起提高至原本金額的5倍

LME 商品期貨－成交量(2013)

期貨	成交量 (手)		按年變幅
	2012	2013	
高級鋁	59,123,583	63,767,903	7.9%
鋁合金	606,102	521,980	-13.9%
銅(甲級)	35,874,789	40,486,017	12.9%
鉛	14,248,937	12,931,067	-9.2%
原鎳	11,164,449	13,678,490	22.5%
錫	1,846,814	2,061,899	11.6%
特種高級鋅	29,559,338	30,270,370	2.4%
北美特種鋁合金	603,378	573,770	-4.9%
LME 指數	-	-	-
鋼坯(地中海)	144,724	71,752	-50.4%
鈷	13,291	13,827	4.0%
鉬	461	512	11.1%
LME 小型銅(甲級)	-	-	-
LME 小型原鋁	-	-	-
LME 小型特種高級鋅	-	-	-
原鋁均價掉期	15,079	5,565	-63.1%
鋁合金均價掉期	-	-	-
銅均價掉期	30	331	1003.3%
鉛均價掉期	-	123	100.0%
鎳均價掉期	94	74	-21.3%
錫均價掉期	-	26	100.0%
鋅均價掉期	308	815	164.6%
北美特種鋁合金均價掉期	-	-	-
黃金	100	13,304	13204.0%
白銀	-	-	-
合計	153,201,477	164,397,825	7.3%

每手買賣單位：

25 噸：鋁、銅、鉛及鋅

20 噸：鋁合金及北美特種鋁合金

6 噸：鎳及鉬

5 噸：錫

1 噸：鈷

65 噸：鋼坯

24.75 噸：聚丙烯及線性低密度聚乙烯

5 噸：LME 小型銅、鋁及鋅

LME 商品期權 – 成交量 (2013)

期權	成交量 (手)		按年變幅
	2012	2013	
高級鋁	2,424,466	2,681,694	10.6%
鋁合金	–	–	–
銅(甲級)	2,605,512	2,408,984	-7.5%
鉛	260,265	216,518	-16.8%
原鎳	178,844	285,039	59.4%
錫	14,014	13,227	-5.6%
特種高級鋅	952,958	826,821	-13.2%
北美特種鋁合金	1,175	370	-68.5%
合計	6,437,234	6,432,653	-0.1%

每手買賣單位：

25噸：鋁、銅、鉛及鋅

20噸：鋁合金及北美特種鋁合金

6噸：鎳及鉬

5噸：錫

1噸：鈷

65噸：鋼坯

24.75噸：聚丙烯及線性低密度聚乙烯

5噸：LME小型銅、鉛及鋅

LME 商品交易平均價期權－成交量(2013)

交易平均價期權	成交量 (手)		按年變幅
	2012	2013	
高級鋁	45,361	140,542	209.8%
鋁合金	-	-	-
銅(甲級)	16,649	50,219	201.6%
鉛	4,764	6,920	45.3%
原鎳	3,157	7,250	129.6%
錫	-	-	-
特種高級鋅	11,239	64,234	471.5%
北美特種鋁合金	-	-	-
合計	81,170	269,165	231.6%

每手買賣單位：

25噸：鋁、銅、鉛及鋅

20噸：鋁合金及北美特種鋁合金

6噸：鎳及鉍

5噸：錫

1噸：鈷

65噸：鋼坯

24.75噸：聚丙烯及線性低密度聚乙烯

5噸：LME小型銅、鉛及鋅

LME 商品期貨及期權－成交量(2013)

期貨及期權	成交量 (手)		按年變幅
	2012	2013	
高級鋁	61,593,410	66,590,139	8.1%
鋁合金	606,102	521,980	-13.9%
銅(甲級)	38,496,950	42,945,220	11.6%
鉛	14,513,966	13,154,505	-9.4%
原鎳	11,346,450	13,970,779	23.1%
錫	1,860,828	2,075,126	11.5%
特種高級鋅	30,523,535	31,161,425	2.1%
北美特種鋁合金	604,553	574,140	-5.0%
LME 指數	-	-	-
鋼坯(地中海)	144,724	71,752	-50.4%
鈷	13,291	13,827	4.0%
鉬	461	512	11.1%
LME 小型銅(甲級)	-	-	-
LME 小型原鋁	-	-	-
LME 小型特種高級鋅	-	-	-
原鋁均價掉期	15,079	5,565	-63.1%
鋁合金均價掉期	-	-	-
銅均價掉期	30	331	1003.3%
鉛均價掉期	-	123	100.0%
鎳均價掉期	94	74	-21.3%
錫均價掉期	-	26	100.0%
鋅均價掉期	308	815	164.6%
北美特種鋁合金均價掉期	-	-	-
黃金	100	13,304	13204.0%
白銀	-	-	-
總計	159,719,881	171,099,643	7.1%

每手買賣單位：

25 噸：鋁、銅、鉛及鋅

20 噸：鋁合金及北美特種鋁合金

6 噸：鎳及鉬

5 噸：錫

1 噸：鈷

65 噸：鋼坯

24.75 噸：聚丙烯及線性低密度聚乙烯

5 噸：LME 小型銅、鋁及鋅

經中央結算系統處理的聯交所買賣(每日平均數)
 (包括以「持續淨額交收」的買賣,「已劃分的買賣」和兩邊客買賣)

年/月	買賣宗數	佔總成交 宗數 (%)	股數 (百萬股)	佔成交額 (%)	買賣成交值 (百萬港元)	佔成交額 (%)
港元						
2009	713,412	100.00	99,574	100.00	62,310	100.00
2010	778,854	100.00	140,527	100.00	69,115	100.00
2011	872,796	100.00	162,217	100.00	69,688	100.00
2012	775,182	100.00	137,513	100.00	53,769	100.00
2013	939,557	100.00	141,132	100.00	62,433	100.00
2013						
1月	1,037,592	100.00	160,300	100.00	78,027	100.00
2月	925,120	100.00	163,816	100.00	71,597	100.00
3月	994,979	100.00	193,679	100.00	72,097	100.00
4月	896,451	100.00	158,445	100.00	58,325	100.00
5月	919,630	100.00	129,139	100.00	60,317	100.00
6月	1,072,099	100.00	151,037	100.00	68,238	100.00
7月	844,086	100.00	130,361	100.00	51,593	100.00
8月	880,019	100.00	139,145	100.00	54,559	100.00
9月	911,825	100.00	122,736	100.00	59,614	100.00
10月	929,761	100.00	124,742	100.00	58,361	100.00
11月	944,160	100.00	123,686	100.00	61,922	100.00
12月	927,396	100.00	101,950	100.00	56,461	100.00
					(千股)	(千美元)
美元						
2009	7	91.24	3	82.52	287	96.53
2010	23	91.57	7	78.73	824	97.33
2011	25	88.32	5	70.04	677	93.64
2012	28	98.97	5	94.59	520	99.74
2013	47	100.00	14	100.00	897	100.00
2013						
1月	71	100.00	12	100.00	820	100.00
2月	65	100.00	22	100.00	1,628	100.00
3月	27	100.00	12	100.00	443	100.00
4月	34	100.00	11	100.00	587	100.00
5月	38	100.00	11	100.00	1,063	100.00
6月	59	100.00	9	100.00	784	100.00
7月	91	100.00	14	100.00	1,262	100.00
8月	46	100.00	21	100.00	1,295	100.00
9月	26	100.00	9	100.00	563	100.00
10月	44	100.00	18	100.00	1,141	100.00
11月	43	100.00	17	100.00	424	100.00
12月	17	100.00	12	100.00	813	100.00
					(千股)	(千人民幣)
人民幣						
2011	833	100.00	11,203	100.00	48,122	100.00
2012	532	100.00	7,504	100.00	63,519	99.99
2013	850	100.00	14,176	100.00	96,352	100.00
2013						
1月	1,259	100.00	39,474	100.00	191,031	100.00
2月	1,134	100.00	24,995	100.00	136,858	100.00
3月	1,190	100.00	16,290	100.00	114,794	100.00
4月	794	100.00	9,945	100.00	77,997	100.00
5月	998	100.00	16,392	100.00	117,316	100.00
6月	1,138	100.00	14,622	100.00	136,410	100.00
7月	818	100.00	7,972	100.00	65,573	100.00
8月	572	100.00	7,087	100.00	50,679	100.00
9月	656	100.00	7,778	100.00	59,007	100.00
10月	523	100.00	7,546	100.00	60,878	100.00
11月	562	100.00	10,670	100.00	91,434	100.00
12月	614	100.00	7,832	100.00	59,185	100.00

備註：人民幣計價證券首交易日為2011年4月29日

經中央結算系統處理的交收指示(每日平均數) (包括待收取及待交付的交收指示)

年/月	交收指示的數量	股數 (百萬股)	數值 (百萬港元)
港元			
2009	69,658	40,561	164,032
2010	80,149	47,203	187,865
2011	83,760	47,722	210,714
2012	73,156	44,241	178,175
2013	82,849	54,585	215,816
2013	1月	92,492	345,226
	2月	86,036	209,623
	3月	88,448	234,996
	4月	81,555	192,813
	5月	77,888	206,851
	6月	86,534	259,525
	7月	74,456	164,980
	8月	74,823	167,604
	9月	80,162	198,829
	10月	81,033	179,318
	11月	83,945	214,302
	12月	88,612	213,662
		(千股)	(千美元)
美元			
2009	8	56	5,363
2010	14	36	4,266
2011	14	35	4,381
2012	30	3,165	10,984
2013	89	16,478	23,343
2013	1月	77	23,750
	2月	100	15,519
	3月	72	19,100
	4月	91	41,017
	5月	71	15,107
	6月	100	23,587
	7月	119	25,828
	8月	105	22,624
	9月	75	37,040
	10月	125	17,673
	11月	58	9,252
	12月	76	30,301
		(千股)	(千人民幣)
人民幣			
2011	59	80,777	368,420
2012	61	27,179	225,854
2013	117	46,817	568,373
2013	1月	145	864,408
	2月	138	1,442,558
	3月	142	426,146
	4月	128	629,566
	5月	120	543,196
	6月	138	992,405
	7月	105	496,909
	8月	86	170,657
	9月	87	149,600
	10月	98	355,002
	11月	103	430,035
	12月	126	479,729

備註：人民幣計價證券首交易日為2011年4月29日

經中央結算系統處理的投資者交收指示(每日平均數)
 (投資者交收指示只作單邊計算)

年/月	投資者交收指示的數量	股數 (百萬股)	數值 (百萬港元)
港元			
2009	560	112	292
2010	574	117	271
2011	468	124	258
2012	342	99	224
2013	401	124	205
2013	1月	568	223
	2月	398	175
	3月	404	349
	4月	345	188
	5月	400	242
	6月	415	260
	7月	319	144
	8月	340	153
	9月	386	120
	10月	363	213
	11月	417	245
	12月	463	145
		(千股)	(千美元)
美元			
2009	0	0	0
2010	0	2	213
2011	0	3	383
2012	0	4	413
2013	0	8	1,002
2013	1月	0	0
	2月	0	2
	3月	0	0
	4月	0	1
	5月	0	0
	6月	0	2,911
	7月	0	0
	8月	0	0
	9月	0	9,345
	10月	0	1
	11月	0	0
	12月	0	8
		(千股)	(千人民幣)
人民幣			
2011	1	85	345
2012	1	27	121
2013	1	107	512
2013	1月	1	101
	2月	0	65
	3月	2	2,795
	4月	1	109
	5月	1	568
	6月	1	526
	7月	1	221
	8月	1	615
	9月	1	875
	10月	1	67
	11月	1	105
	12月	1	84

備註：人民幣計價證券首交易日為2011年4月29日

以「持續淨額交收」的股份數額的交收效率(每日平均數)

年/月		到期交收日	交收效率(%)	到期交收日翌日
港元				
2009		99.85		99.99
2010		99.88		99.99
2011		99.88		99.99
2012		99.91		99.99
2013		99.91		99.99
2013	1月	99.91		99.99
	2月	99.92		99.99
	3月	99.89		99.99
	4月	99.92		99.99
	5月	99.89		99.99
	6月	99.87		99.99
	7月	99.89		99.99
	8月	99.93		99.99
	9月	99.92		99.99
	10月	99.92		99.99
	11月	99.88		99.99
	12月	99.92		99.99
美元				
2009		96.31		97.83
2010		98.86		99.75
2011		96.94		99.11
2012		97.01		99.05
2013		98.74		99.80
2013	1月	100.00		100.00
	2月	99.16		100.00
	3月	92.33		100.00
	4月	100.00		100.00
	5月	100.00		100.00
	6月	100.00		100.00
	7月	100.00		100.00
	8月	100.00		100.00
	9月	100.00		100.00
	10月	98.89		100.00
	11月	100.00		100.00
	12月	94.32		97.57
人民幣				
2011		99.89		100.00
2012		99.91		100.00
2013		99.87		100.00
2013	1月	99.61		99.97
	2月	99.85		100.00
	3月	100.00		100.00
	4月	100.00		100.00
	5月	100.00		100.00
	6月	100.00		100.00
	7月	99.61		100.00
	8月	99.60		100.00
	9月	100.00		100.00
	10月	99.87		100.00
	11月	100.00		100.00
	12月	99.92		100.00

備註：人民幣計價證券首交易日為2011年4月29日

以「持續淨額交收」的買賣的結算效率(每日平均數)
 —按待交收股份數額和股數計算

年/月	以「持續淨額交收」 的股份數額宗數	淨額結算 效率 (%)	待交收的股數 (百萬股)	淨額結算 效率 (%)
港元				
2009	62,233	95.43	24,683	87.41
2010	71,384	95.17	27,266	89.98
2011	66,348	95.94	22,628	92.77
2012	57,279	96.01	17,527	93.40
2013	68,591	96.04	21,438	92.09
2013	1月	77,662	26,715	91.43
	2月	67,872	23,372	92.71
	3月	68,179	22,557	94.12
	4月	61,661	19,583	93.63
	5月	68,389	20,460	91.90
	6月	65,898	21,028	92.93
	7月	60,760	17,030	93.34
	8月	67,228	19,114	93.07
	9月	67,640	20,759	91.27
	10月	71,991	22,292	90.94
	11月	72,771	23,184	90.57
	12月	72,378	21,380	89.30
		(%)	(千股)	(%)
美元				
2009	3	50.58	5	4.80
2010	7	67.38	12	7.96
2011	7	65.98	9	7.91
2012	7	69.42	9	6.96
2013	8	69.55	20	9.05
2013	1月	10	22	6.30
	2月	10	24	6.54
	3月	8	21	4.99
	4月	9	18	10.70
	5月	8	15	11.03
	6月	9	16	6.46
	7月	9	19	8.75
	8月	7	31	4.48
	9月	7	17	8.61
	10月	8	26	8.62
	11月	8	22	22.55
	12月	7	10	9.46
		(%)	(千股)	(%)
人民幣				
2011	41	96.02	14,164	21.17
2012	55	92.63	8,230	26.98
2013	122	91.40	12,165	47.09
2013	1月	149	21,560	61.61
	2月	143	14,714	64.44
	3月	144	13,723	55.60
	4月	117	9,828	45.76
	5月	126	14,026	53.18
	6月	137	17,037	36.14
	7月	106	8,046	45.36
	8月	99	7,140	47.26
	9月	105	8,440	41.64
	10月	105	7,077	46.11
	11月	113	15,483	28.52
	12月	130	9,247	40.91

備註：人民幣計價證券首交易日為2011年4月29日

以「持續淨額交收」的買賣的結算效率(每日平均數)
 —按款項數額計算

年/月	責務變更合約 所涉及的款項責任 (百萬港元)	經淨額結算後 的款項責任 (百萬港元)	款項的淨額 結算效率 (%)	
港元				
2009	117,788	14,513	87.68	
2010	130,333	14,796	88.65	
2011	130,748	14,335	89.04	
2012	98,727	10,731	89.13	
2013	115,615	12,554	89.14	
2013				
1月	141,959	13,637	90.39	
2月	126,605	12,603	90.05	
3月	132,260	12,577	90.49	
4月	107,317	10,999	89.75	
5月	110,457	11,655	89.45	
6月	126,160	17,105	86.44	
7月	96,159	9,802	89.81	
8月	101,830	10,708	89.48	
9月	109,377	14,338	86.89	
10月	107,872	10,616	90.16	
11月	114,073	14,859	86.97	
12月	116,281	12,244	89.47	
		(千美元)	(千美元)	(%)
美元				
2009	558	532	4.61	
2010	1,623	1,490	8.14	
2011	1,330	1,117	16.04	
2012	908	825	9.18	
2013	1,224	1,112	9.16	
2013				
1月	1,608	1,468	8.70	
2月	1,165	1,059	9.09	
3月	829	741	10.59	
4月	946	808	14.59	
5月	1,639	1,542	5.94	
6月	1,449	1,339	7.59	
7月	1,635	1,290	21.11	
8月	1,517	1,440	5.07	
9月	1,066	1,032	3.20	
10月	1,278	1,169	8.51	
11月	786	748	4.82	
12月	616	581	5.79	
		(人民幣千元)	(人民幣千元)	(%)
人民幣				
2011	82,987	60,306	27.33	
2012	108,944	66,780	38.70	
2013	184,712	85,427	53.75	
2013				
1月	357,173	196,034	45.12	
2月	261,936	108,056	58.75	
3月	218,207	92,924	57.41	
4月	153,969	66,585	56.75	
5月	226,501	101,105	55.36	
6月	243,500	109,974	54.84	
7月	111,990	43,355	61.29	
8月	100,863	38,698	61.63	
9月	116,956	48,458	58.57	
10月	119,615	44,130	63.11	
11月	181,310	114,404	36.90	
12月	129,027	58,658	54.54	

備註：人民幣計價證券首交易日為2011年4月29日

經中央結算系統證券存管處處理的交易(每日平均數)
 (包括存入及提取股票的交易)

年/月		交易宗數	股數 (百萬股)	交易總值 (百萬港元)
港元				
2009		1,548	2,292	4,629
2010		1,635	3,386	6,216
2011		1,066	2,256	4,607
2012		795	1,440	3,456
2013		912	1,697	3,752
2013	1月	1,427	1,691	3,181
	2月	1,028	1,852	3,862
	3月	809	945	1,908
	4月	776	1,277	2,382
	5月	893	1,447	4,507
	6月	788	1,447	3,452
	7月	736	1,266	3,478
	8月	750	2,202	2,776
	9月	776	1,729	3,323
	10月	919	1,748	3,108
	11月	932	1,870	5,434
	12月	1,098	2,923	7,655
			(千股)	(千美元)
美元				
2009		—	—	—
2010		—	—	—
2011		—	—	—
2012		—	—	—
2013		0	3	3
2013	1月	0	0	0
	2月	0	1	1
	3月	0	0	1
	4月	1	5	7
	5月	0	17	18
	6月	0	0	0
	7月	0	1	1
	8月	0	8	5
	9月	0	1	0
	10月	0	0	0
	11月	0	1	0
	12月	0	0	0

註：在2009 – 2012年內並無交易以美元處理

			(千股)	(人民幣千元)
人民幣				
2011		6	11,428	54,259
2012		2	576	1,928
2013		2	63	249
2013	1月	2	93	382
	2月	2	12	47
	3月	2	57	235
	4月	2	11	43
	5月	2	41	174
	6月	1	107	423
	7月	2	131	516
	8月	1	127	489
	9月	2	99	375
	10月	2	19	71
	11月	2	25	91
	12月	2	22	85

註：人民幣計價證券首交易日為2011年4月29日

經中央結算系統存管的股份 (按月底結存統計)

年/月	股數 (百萬股)	佔獲納入中央結算 系統的證券的 已發行股數 (%)	市值 (百萬港元)	佔獲納入中央結算 系統的證券的 市價總值 (%)
港元				
2009	3,286,618	70.93	9,245,111	49.19
2010	3,834,082	71.80	11,294,451	49.57
2011	3,694,236	70.17	9,599,910	50.23
2012	3,663,662	70.30	12,330,062	51.73
2013	3,955,158	70.87	13,878,914	52.68
2013				
1月	3,670,711	69.74	13,081,667	51.97
2月	3,671,935	69.99	12,771,993	51.82
3月	3,673,740	69.58	12,345,001	51.66
4月	3,669,937	69.62	12,538,126	51.58
5月	3,703,726	69.87	12,575,419	51.87
6月	3,726,295	70.11	11,616,387	51.72
7月	3,749,071	70.28	12,064,020	51.59
8月	3,777,006	70.30	12,239,224	51.83
9月	3,839,011	70.64	12,905,254	51.98
10月	3,838,897	70.32	13,334,249	52.35
11月	3,881,457	70.16	13,915,503	52.51
12月	3,955,158	70.87	13,878,914	52.68

註：股數及市價總值包括非港元證券

	(千股)	(%)	(千美元)	(%)
美元				
2009	16,375	100.00	1,879,050	100.00
2010	19,692	100.00	2,412,786	100.00
2011	21,051	100.00	2,630,840	100.00
2012	31,963	100.00	3,323,798	100.00
2013	32,691	94.64	3,120,699	99.96
2013				
1月	32,504	93.71	3,361,200	99.91
2月	32,843	93.75	3,395,376	99.91
3月	33,180	93.80	3,447,439	99.91
4月	34,713	93.79	3,698,874	99.92
5月	35,326	94.78	3,661,020	99.95
6月	34,701	94.68	3,435,124	99.95
7月	34,803	94.67	3,404,554	99.96
8月	35,435	95.10	3,394,227	99.96
9月	32,677	94.68	3,110,321	99.96
10月	32,687	94.68	3,214,526	99.96
11月	32,654	94.64	3,098,430	99.95
12月	32,691	94.64	3,120,699	99.96

	(千股)	(%)	(人民幣千元)	(%)
人民幣				
2011	2,281,308	45.53	8,121,456	45.53
2012	4,046,204	40.55	33,143,882	45.66
2013	3,962,224	30.40	18,929,002	17.20
2013				
1月	3,790,617	31.59	28,366,027	27.43
2月	3,783,761	31.37	27,418,281	26.82
3月	3,670,920	30.52	23,412,374	24.28
4月	3,406,027	28.44	18,780,702	19.81
5月	3,545,368	30.06	19,793,030	21.54
6月	3,605,808	29.28	17,911,873	17.94
7月	3,666,682	30.13	17,851,393	18.31
8月	3,883,861	32.02	19,085,296	20.00
9月	3,824,435	31.45	19,226,596	19.73
10月	3,896,659	31.93	20,027,152	20.54
11月	3,701,183	30.10	18,981,485	18.06
12月	3,962,224	30.40	18,929,002	17.20

交易所參與者統計

聯交所

年/季	交易權 持有人數目	交易所 參與者－開業	交易所 參與者－非開業	非交易所 參與者
2009	525 (940)	463 (873)	32 (37)	30 (30)
2010	538 (960)	485 (904)	31 (34)	22 (22)
2011	555 (980)	498 (916)	36 (43)	21 (21)
2012	571 (996)	511 (928)	39 (47)	21 (21)
2013	563 (978)	504 (912)	39 (46)	20 (20)
2013 第1季	572 (997)	509 (924)	42 (52)	21 (21)
2013 第2季	569 (987)	507 (918)	42 (49)	20 (20)
2013 第3季	566 (982)	506 (915)	40 (47)	20 (20)
2013 第4季	563 (978)	504 (912)	39 (46)	20 (20)

期交所

年/季	交易權 持有人數目	交易所 參與者－開業	交易所 參與者－非開業	非交易所 參與者
2009	211 (238)	167 (192)	—	44 (46)
2010	221 (246)	179 (202)	—	42 (44)
2011	228 (252)	182 (204)	—	46 (48)
2012	234 (258)	185 (207)	—	49 (51)
2013	232 (256)	179 (201)	—	53 (55)
2013 第1季	230 (254)	181 (203)	—	49 (51)
2013 第2季	233 (257)	180 (202)	—	53 (55)
2013 第3季	232 (256)	179 (201)	—	53 (55)
2013 第4季	232 (256)	179 (201)	—	53 (55)

附註：

- (1) 括號內的數字為持有之交易權總數。
(2) 交易所參與者是指有權在或經交易所進行買賣及已根據《證券及期貨條例》獲發牌經營證券交易活動之人士或公司。

交易所參與者市場佔有率分佈(2009－2013)

年/月	組別 A (第 1 至 14 名)		組別 B (第 15 至 65 名)		組別 C (第 65 名以後)		總成交額 (以十億元計)	平均每日成交額 (以百萬元計)
	範圍 (%)	佔總數 百分比 (%)	範圍 (%)	佔總數 百分比 (%)	範圍 (%)	佔總數 百分比 (%)		
2009	5.46 - 2.24	52.02	2.23 - 0.26	35.34	0.25 - 0.00	12.64	15,620.36	62,732.37
2010	5.99 - 2.36	51.08	2.28 - 0.25	36.15	0.24 - 0.00	12.77	17,319.79	69,557.39
2011	7.52 - 2.47	53.63	2.27 - 0.22	35.00	0.22 - 0.00	11.37	17,303.74	70,340.41
2012	7.68 - 2.60	57.72	2.28 - 0.21	31.83	0.21 - 0.00	10.45	13,424.01	54,348.22
2013	7.20 - 2.11	55.97	1.87 - 0.22	32.54	0.21 - 0.00	11.49	15,402.14	63,123.52
2013 1月	7.16 - 2.32	54.70	2.13 - 0.24	33.26	0.24 - 0.00	12.04	1,731.35	78,697.55
2013 2月	8.87 - 2.16	58.91	2.07 - 0.21	31.13	0.20 - 0.00	9.96	1,228.24	72,249.47
2013 3月	7.40 - 2.20	57.39	2.06 - 0.20	32.60	0.20 - 0.00	10.01	1,462.23	73,111.43
2013 4月	7.98 - 2.29	57.52	2.00 - 0.20	32.50	0.20 - 0.00	9.98	1,176.48	58,823.94
2013 5月	7.56 - 2.02	56.44	1.85 - 0.20	32.45	0.20 - 0.00	11.11	1,280.34	60,968.44
2013 6月	8.23 - 2.32	58.52	2.17 - 0.22	31.56	0.21 - 0.00	9.92	1,320.11	69,479.57
2013 7月	7.24 - 2.08	55.16	1.87 - 0.25	34.21	0.23 - 0.00	10.63	1,144.70	52,031.66
2013 8月	7.38 - 1.88	54.27	1.86 - 0.24	34.49	0.24 - 0.00	11.24	1,154.76	54,988.70
2013 9月	7.92 - 2.04	57.40	2.01 - 0.22	31.85	0.21 - 0.00	10.75	1,207.69	60,384.54
2013 10月	6.08 - 2.03	53.77	1.94 - 0.25	33.65	0.25 - 0.00	12.58	1,235.44	58,830.53
2013 11月	6.85 - 1.92	55.47	1.81 - 0.23	33.01	0.23 - 0.00	11.52	1,311.32	62,444.03
2013 12月	6.55 - 1.95	54.51	1.85 - 0.21	33.75	0.21 - 0.00	11.74	1,149.48	57,473.98

註：上述報告包括所有已向聯交所繳付交易徵費、投資者賠償徵費(如適用)及交易費之交易所參與者公司。

期貨結算所參與者

年/季	結算參與者	一般結算參與者
2009	144	10
2010	153	9
2011	156	10
2012	158	9
2013	152	9
2013 第1季	154	8
第2季	154	8
第3季	152	9
第4季	152	9

期交所期權結算所參與者

年/季	直接結算參與者	一般結算參與者
2009	53	6
2010	56	6
2011	59	7
2012	63	9
2013	62	9
2013 第1季	63	9
第2季	62	9
第3季	62	9
第4季	62	9

中央結算所參與者

年/季	直接結算參與者	一般結算參與者	非經紀參與者*
2009	452	7	41
2010	468	7	44
2011	482	8	47
2012	493	9	46
2013	485	9	43
2013 第1季	491	9	45
第2季	488	9	44
第3季	486	9	43
第4季	485	9	43

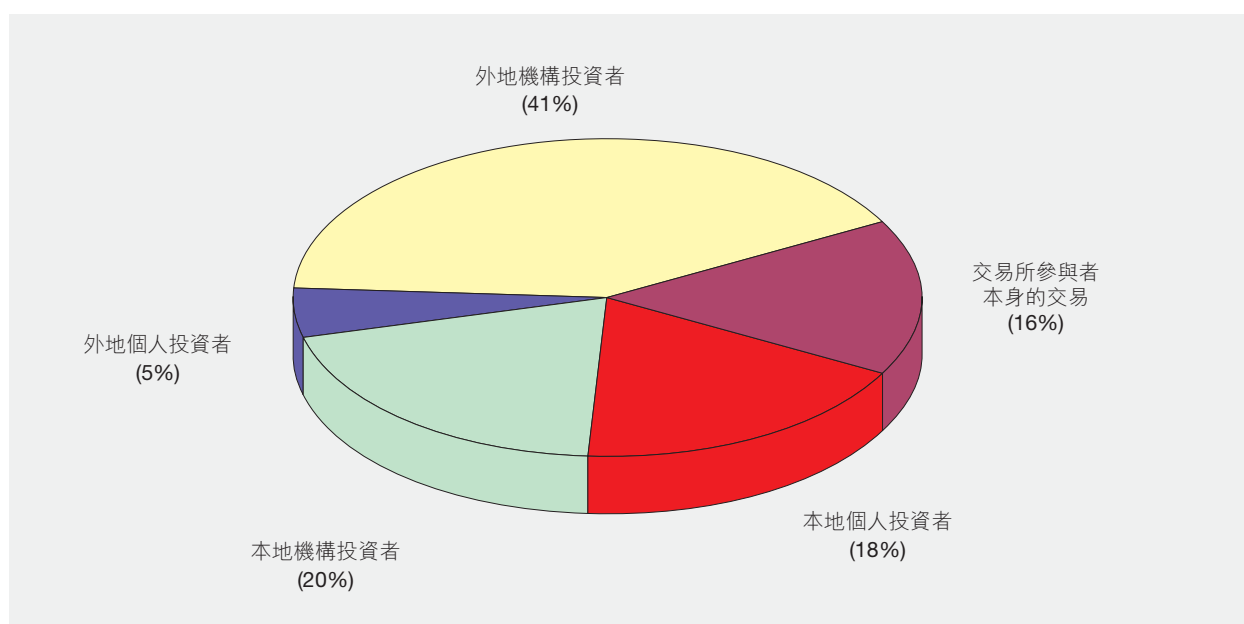
* 非經紀參與者包括結算機構參與者、託管商參與者及股份承押人參與者。

現貨市場－各類投資者佔市場總成交的比重

《2012/13年現貨市場交易研究調查》就2012年10月至2013年9月的12個月期間香港交易所的現貨市場交易進行分析。研究調查發現2012/13年度外地投資者依然是市場交易的主要來源，他們的交易佔市場總成交金額的46%，當中來自外地機構投資者的交易佔總成交額的41%。本地投資者的交易比重為市場總成交金額的38%，當中本地個人投資者及本地機構投資者的交易比重分別為18%及20%。交易所參與者本身的交易佔市場總成交金額的16%。

個人網上交易（即個人投資者將買賣指令透過如互聯網等電子媒體直接輸入並發送至經紀行經執行而產生的交易）於2012/13年度佔個人投資者總成交金額的39%，或市場總成交金額的8%¹。

現貨市場成交金額按投資者類別的分布（2012年10月－2013年9月）



註：由於四捨五入之誤差，數字的總和未必相等於100%。

現貨市場成交金額按投資者類別的分布（2010/11－2012/13）

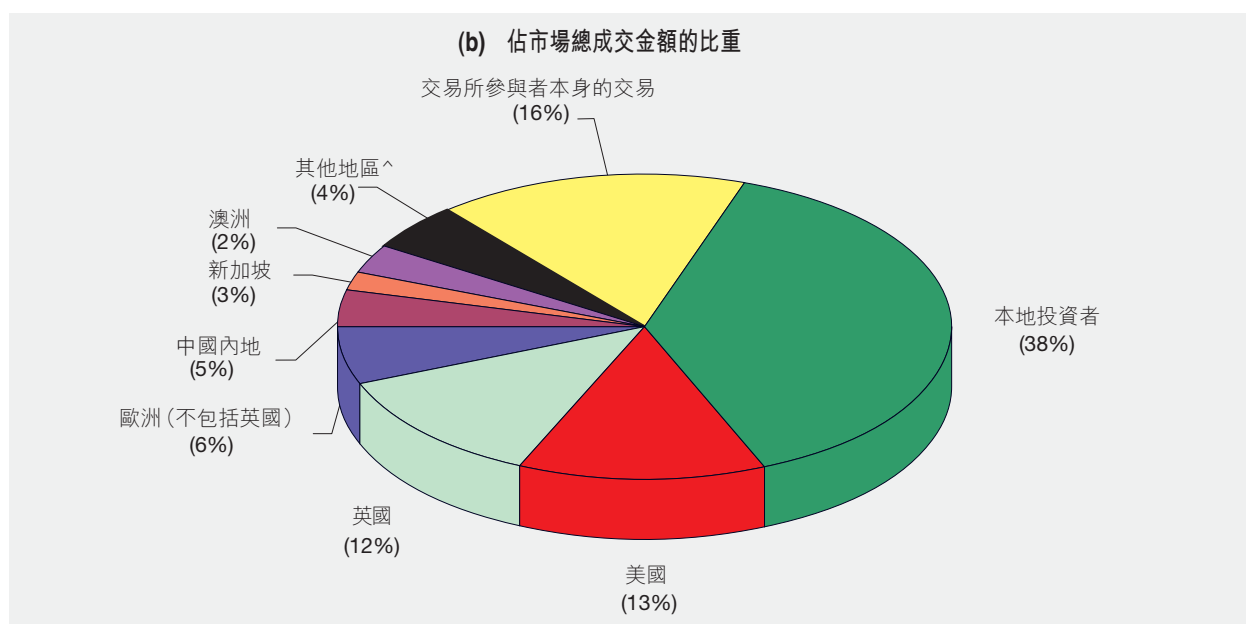
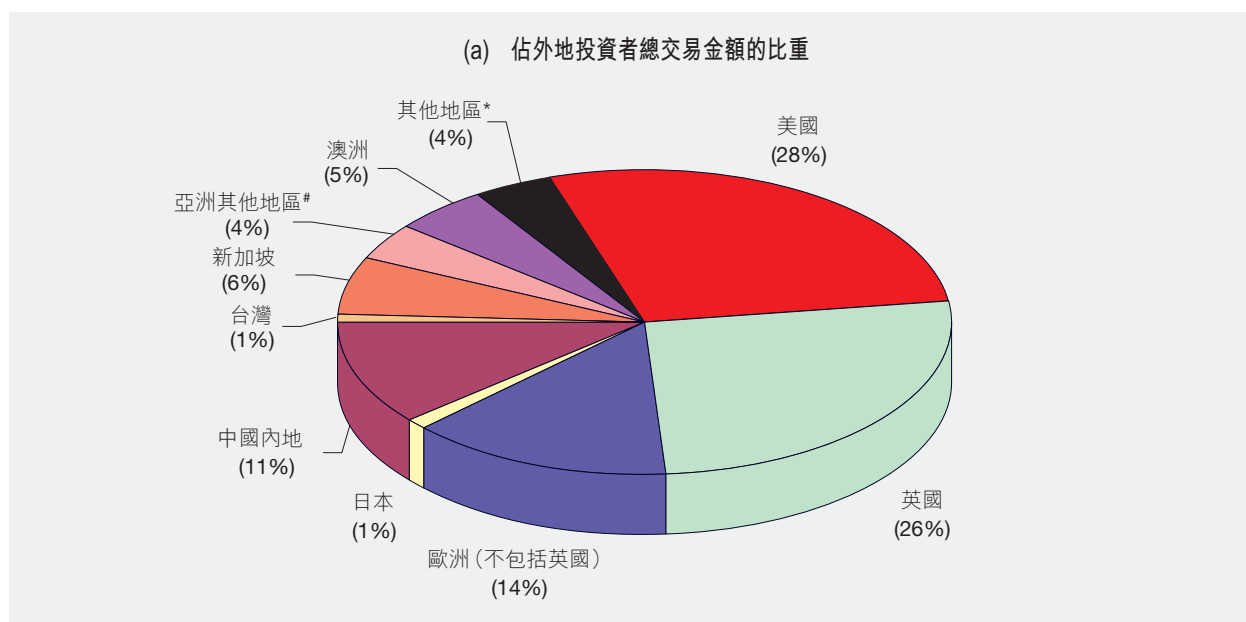
	2010/11	2011/12	2012/13
交易所參與者本身的交易	12%	15%	16%
本地投資者的交易	42%	38%	38%
個人	22%	17%	18%
機構	20%	21%	20%
外地投資者的交易	46%	46%	46%
個人	4%	4%	5%
機構	42%	42%	41%
合計	100%	100%	100%

註：由於四捨五入的誤差，數字的總和未必相等於其合計數字或100%。

¹ 由於這項研究調查的對象（即交易所參與者）可能無法識別由銀行（可能被視為其機構客戶）轉介而來的個人網上交易買賣盤，個人網上交易的實際成交額有可能被低估。

外地投資者當中，美國投資者的交易佔2012/13年度金額的比重最大——為外地投資者總交易金額的28%或市場總成交金額的13%；其次為英國投資者，其交易佔外地投資者總交易金額的26%或市場總成交金額的12%。來自歐洲(不包括英國)的投資者的交易比重排行第三——為外地投資者總交易金額的14%或市場總成交金額的6%。亞洲投資者的交易共佔外地投資者總交易金額的24%或市場總成交金額的11%，當中以中國內地投資者的交易比重最大——為外地投資者總交易金額的11%或市場總成交金額的5%；新加坡投資者居次，其交易比重為外地投資者總交易金額的6%或市場總成交金額的3%。

現貨市場外地投資者交易金額按來源地的分布(2012年10月–2013年9月)



「亞洲其他地區」所報稱的來源地有孟加拉、文萊、柬埔寨、印度、印尼、哈薩克斯坦、老撾、澳門、馬來西亞、馬爾代夫、蒙古、緬甸、巴基斯坦、菲律賓、南韓、斯里蘭卡、泰國及越南。

* 「其他地區」所報稱的來源地包括亞爾及利亞、安圭拉、巴哈馬、巴林、伯利茲、百慕達、巴西、英屬維爾京群島、加拿大、開曼群島、智利、科特迪瓦、庫拉索、塞浦路斯、厄瓜多爾、格林納達、馬恩島、以色列、澤西島、科威特、利比亞、毛里求斯、墨西哥、新喀里多尼亞、新西蘭、阿曼、巴拿馬、秘魯、卡塔爾、俄羅斯、薩摩亞、沙特阿拉伯、塞舌爾、南非、聖基茨與尼維斯、土耳其、阿聯酋及委內瑞拉。

^ 來自日本、台灣、亞洲其他地區及世界其他地區的投資者。

註：由於四捨五入之誤差，數字的總和未必相等於100%。

現貨市場外地投資者交易金額按來源地的分布 (2010/11 - 2012/13)

	2010/11	2011/12	2012/13
美國	28%	32%	28%
英國及歐洲	41%	37%	39%
英國	27%	25%	26%
歐洲(不包括英國)	14%	12%	14%
亞洲	22%	21%	24%
日本	2%	2%	1%
中國內地	10%	8%	11%
台灣	1%	1%	1%
新加坡	7%	7%	6%
亞洲其他地區	3%	3%	4%
澳洲	5%	6%	5%
其他地區	3%	3%	4%
合計	100%	100%	100%

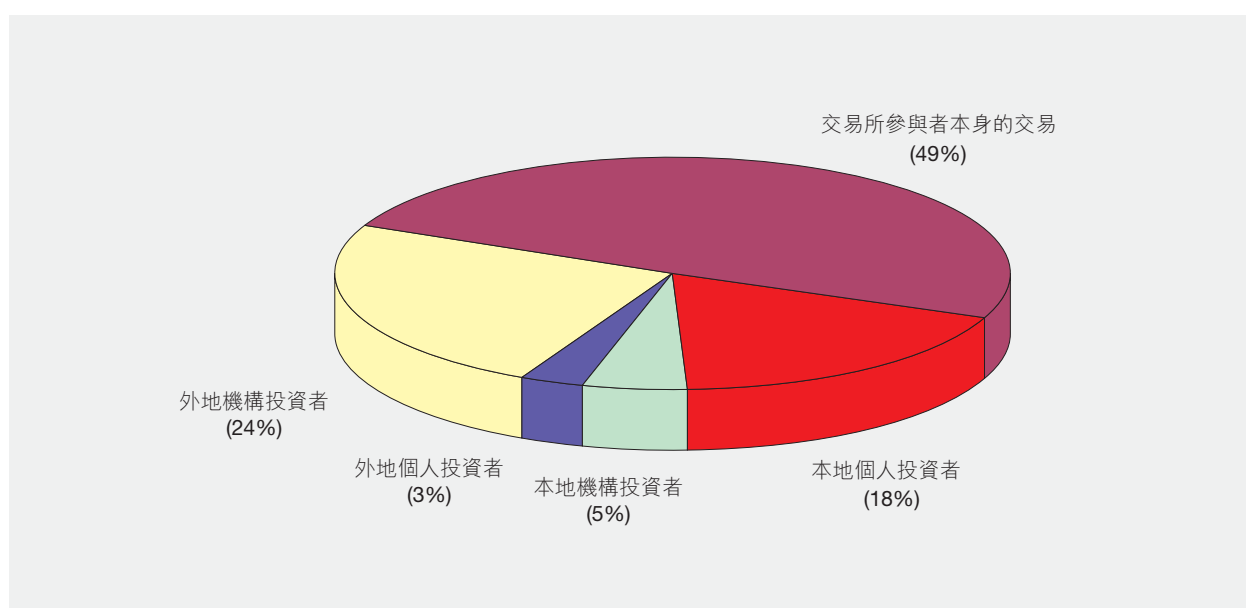
註：由於四捨五入之誤差，數字的總和未必相等於其合計數字或 100%。

衍生產品市場－各類投資者佔市場總成交的比重

《2012/13年衍生產品市場交易研究調查》就2012年7月至2013年6月的12個月期間香港交易所的衍生產品市場(主要為金融期貨及期權)交易進行分析。研究調查結果顯示，交易所參與者本身的交易佔總合約成交量的49%，外地投資者(主要是機構投資者)的交易佔27%，所佔比重連續兩年超過本地投資者(23%)。就股票期權而言，其成交量於研究期間佔整體市場成交量的48%，主要來自交易所參與者本身的交易(佔產品總成交量的70%)。交易所參與者本身的交易亦佔恒生指數(恒指)期權及H股指數期權成交量的最大比重(分別為50%及51%)。就恒指期貨及H股指數期貨而言，外地機構投資者的交易所佔比重最大(分別為49%及58%)。就小型恒指期貨及小型H股指數期貨而言，本地個人投資者的交易佔最大比重(分別為44%及49%)。就小型恒指期權(首次被納入調查範圍內)而言，交易所參與者本身的交易所佔比重最大(55%)。

個人網上交易(即個人投資者將買賣指令透過如互聯網等電子媒體直接輸入並發送至經紀行經執行而產生的交易)於2012/13年度佔個人投資者總交易量的70%，或市場總成交量的15%。

衍生產品市場成交量按投資者類別的分布(2012年7月－2013年6月)

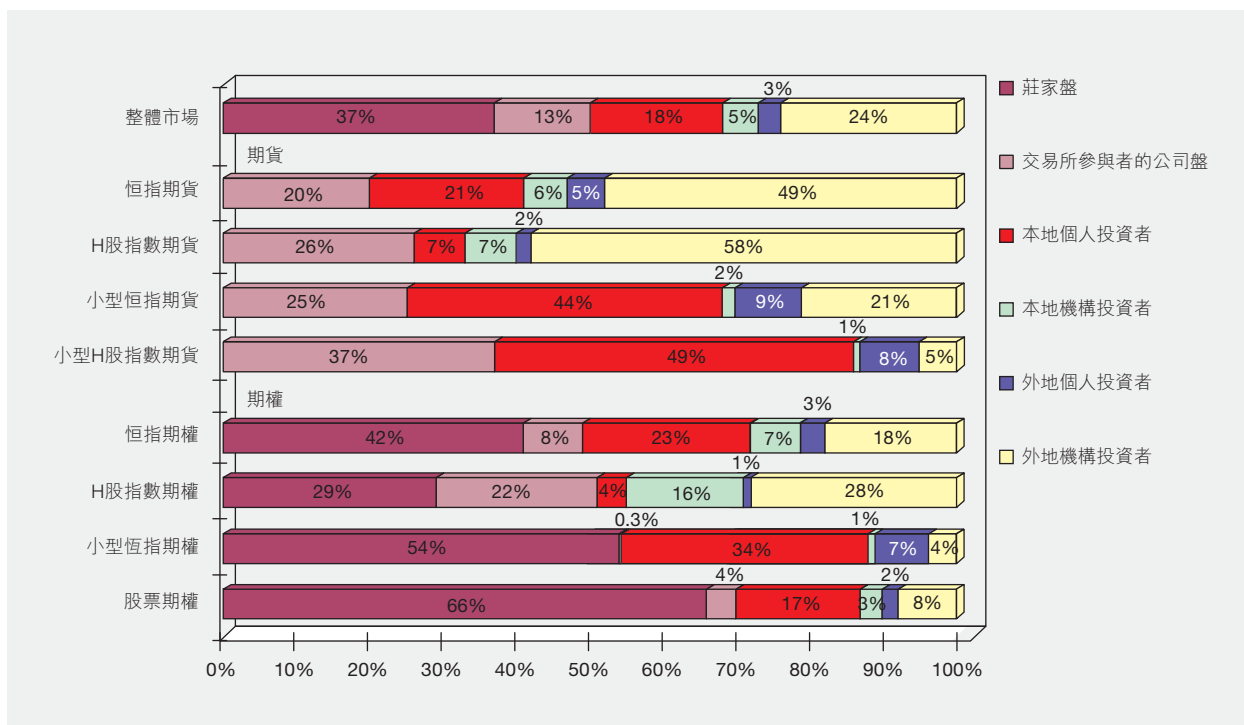


衍生產品市場成交量按投資者類別的分布(2010/11－2012/13)

	2010/11	2011/12	2012/13
交易所參與者本身的交易*	51%	50%	49%
本地投資者的交易	26%	24%	23%
個人	20%	17%	18%
機構	6%	7%	5%
外地投資者的交易	23%	26%	27%
個人	3%	3%	3%
機構	20%	22%	24%
合計	100%	100%	100%

* 交易所參與者本身的交易涵蓋莊家盤及公司盤。
註：由於四捨五入之誤差，數字的總和未必相等於其合計數字或100%。

衍生產品整體市場成交量及各產品成交量按投資者類別的分布 (2012年7月-2013年6月)

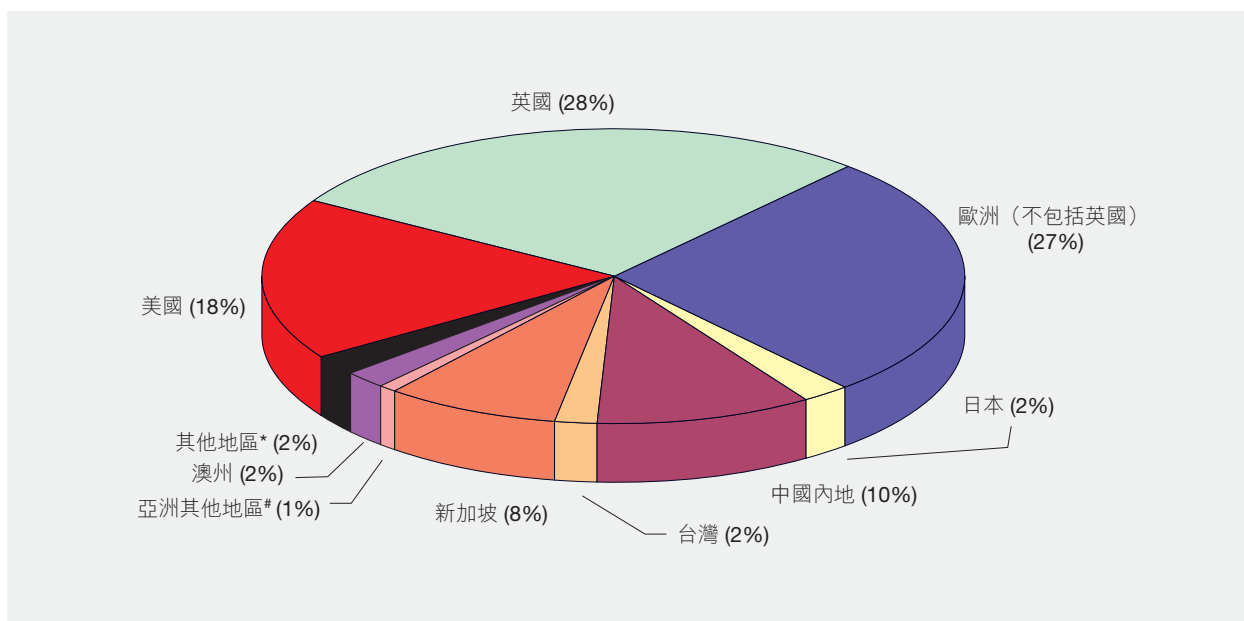


註：

- (1) 莊家盤及交易所參與者的公司盤構成交易所參與者本身的交易。
- (2) 由於四捨五入之誤差，數字的總和未必相等於100%。

外地投資者當中，英國投資者及歐洲其他地區投資者的交易佔外地投資者交易的最大比重(分別為28%及27%)，美國投資者次之(18%)。香港以外的亞洲投資者的總交易量佔外地投資者交易的23%，主要來自中國內地及新加坡(分別為10%及8%)。

衍生產品市場外地投資者交易按來源地的分布 (2012年7月-2013年6月)



* 「亞洲其他地區」所報稱的來源地有印度、印尼、澳門、馬來西亞、菲律賓、南韓及泰國。

* 「其他地區」所報稱的來源地有非洲、百慕達、英屬維爾京群島、加拿大、開曼群島、庫克群島、塞浦路斯、利比里亞、毛里裘斯、中東、新西蘭及薩摩亞。

註：由於四捨五入之誤差，數字的總和未必相等於100%。

衍生產品市場外地投資者交易按來源地的分布(2010/11–2012/13)

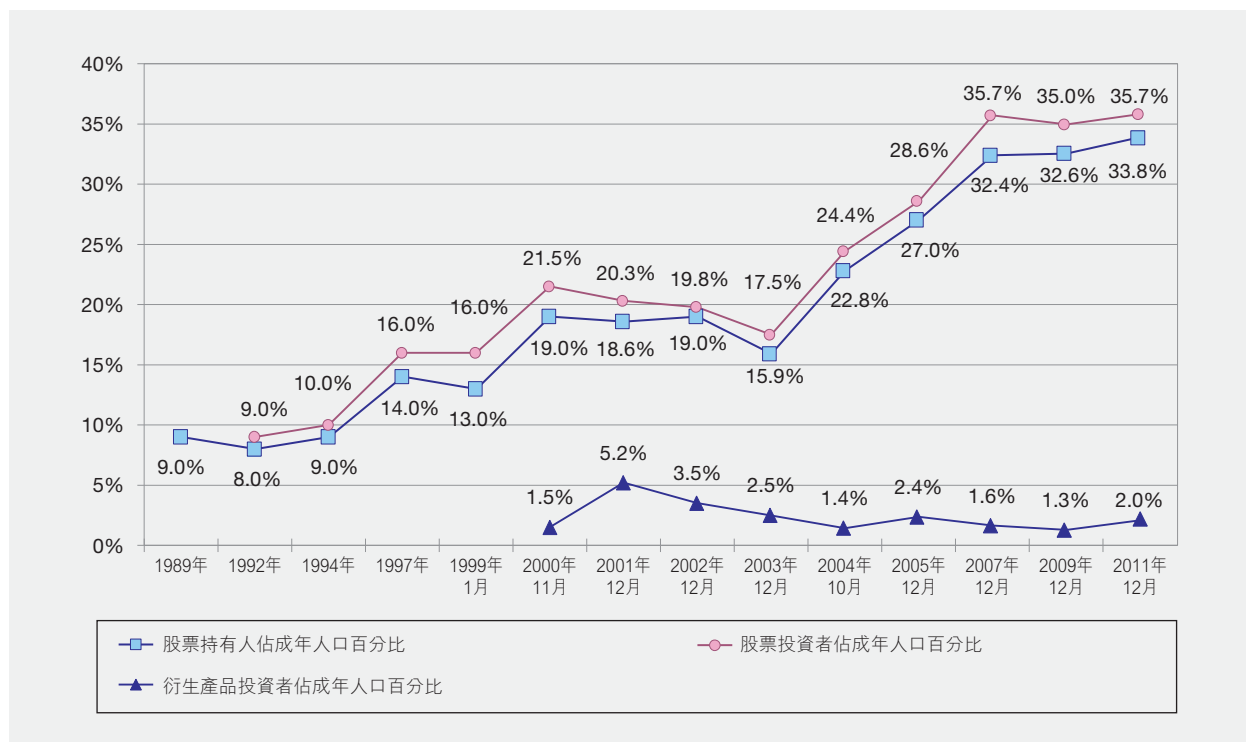
	2010/11	2011/12	2012/13
美國	23%	16%	18%
英國及歐洲	41%	52%	55%
英國	25%	28%	28%
歐洲(不包括英國)	16%	24%	27%
亞洲	33%	28%	23%
日本	1%	2%	2%
中國內地	11%	12%	10%
台灣	1%	1%	2%
新加坡	18%	11%	8%
亞洲其他地區	1%	1%	1%
澳洲	1%	3%	2%
其他地區	3%	1%	2%
合計	100%	100%	100%

註：由於四捨五入之誤差，數字的總和未必相等於其合計數字或100%。

個人投資者

根據香港交易所《個人投資者調查2011》¹的調查結果，香港成年人口中有33.8%（約200萬人）是股票持有人²；35.7%（約210萬人）是股票投資者³；3.5%（約20.8萬人）是權證/牛熊證投資者⁴；2.0%（約12.2萬人）是衍生產品投資者^{5,6}；以及35.8%（約220萬人）是身為股票投資者或衍生產品投資者或兩者皆是個人投資者。

香港交易所股票市場及衍生產品市場的個人投資者參與比率



各類個人投資者的估計數目

	2004年 10月	2005年 12月	2007年 12月	2009年 12月	2011年 12月
個人投資者	1,360	1,631	2,024	2,069	2,154
股票持有人	1,264	1,531	1,834	1,917	2,035
股票投資者	1,354	1,618	2,022	2,059	2,147
權證/牛熊證投資者	無數據	無數據	無數據	249	208
衍生產品投資者	80	135	93	75	122

註：估計數目是根據調查結果所作的推測，存有誤差。

¹ 調查於2011年11月至12月期間進行。本文的列表及圖表以「2011年12月」表示，只為方便查考。

² 股票持有人：在受訪時持有在香港交易所旗下證券市場買賣的證券（包括股份、權證、可收回牛熊證、交易所買賣基金、房地產投資信託基金以及現貨市場其他產品）的人士。

³ 股票投資者：在受訪時持有在香港交易所旗下證券市場買賣的證券（包括股份、權證、可收回牛熊證、交易所買賣基金、房地產投資信託基金以及現貨市場其他產品）或曾於受訪前十二個月內買賣該等證券的人士。

⁴ 權證/牛熊證投資者：在受訪時持有在香港交易所旗下證券市場買賣的權證或可收回牛熊證或曾於受訪前十二個月內買賣該等證券的人士。

⁵ 衍生產品投資者：在受訪時持有在香港交易所旗下衍生產品市場買賣的期貨或期權或曾於受訪前十二個月內買賣該等期貨或期權的人士。

⁶ 由於樣本中衍生產品投資者的人數少，有關衍生產品投資者的調查結果有較大誤差。

典型的香港個人股票投資者是47歲人士，受過預科或以上教育，個人每月收入約16,250港元。典型的香港個人衍生產品投資者是40歲人士，受過大專或以上教育，個人每月收入約22,500港元。

股票投資者在受訪前12個月內的股票交易宗數中位數為6宗，2009年的則為10宗(包括期內並無股票交易的投資者)。股票投資者平均每宗股票交易金額的中位數約為40,000港元，較2009年的35,000港元為多。每名股票投資者於該十二個月期間的引伸股票總交易金額⁷的中位數約為200,000港元，較2009年的300,000港元為少。

2011年度調查首次問及投資者買賣權證/牛熊證的交易情況。權證/牛熊證投資者於上述十二個月內的權證/牛熊證交易宗數中位數為10宗(包括期內並無權證/牛熊證交易的投資者)，平均每宗交易金額的中位數約為20,000港元。每名權證/牛熊證投資者於該十二個月期間的引伸權證/牛熊證總交易金額⁸的中位數約為300,000港元。

衍生產品投資者在上述十二個月期間的交易宗數中位數為12宗，較2009年的10宗為多。衍生產品投資者平均每宗交易合約張數的中位數為2張，與2009年數字相若。每名衍生產品投資者於該十二個月期間的引伸總交易合約張數⁹的中位數為40張，比2009年的25張為多。

調查亦發現，股票交易者¹⁰中有69%是網上股票交易者而衍生產品交易者¹¹中有67%是網上衍生產品交易者(即在上述十二個月內曾透過電子媒體如互聯網進行全部或部分該種產品交易的人士)。

⁷ 期內的引伸股票總交易金額是從每名受訪者於期內的股票交易宗數及其平均每宗交易的金額推斷所得。估計數字將買或賣均計算在內，並會有誤差。每名股票投資者的平均數字在計算時將在該十二個月期間內沒有做股票交易的投資者納入計算中。

⁸ 期內的引伸權證/牛熊證總交易金額是從每名受訪者於期內的權證/牛熊證交易宗數及其平均每宗交易的金額推斷所得。估計數字將買或賣均計算在內，並會有誤差。每名權證/牛熊證投資者的平均數字在計算時將在該十二個月期間內沒有做該等產品交易的投資者納入計算中。

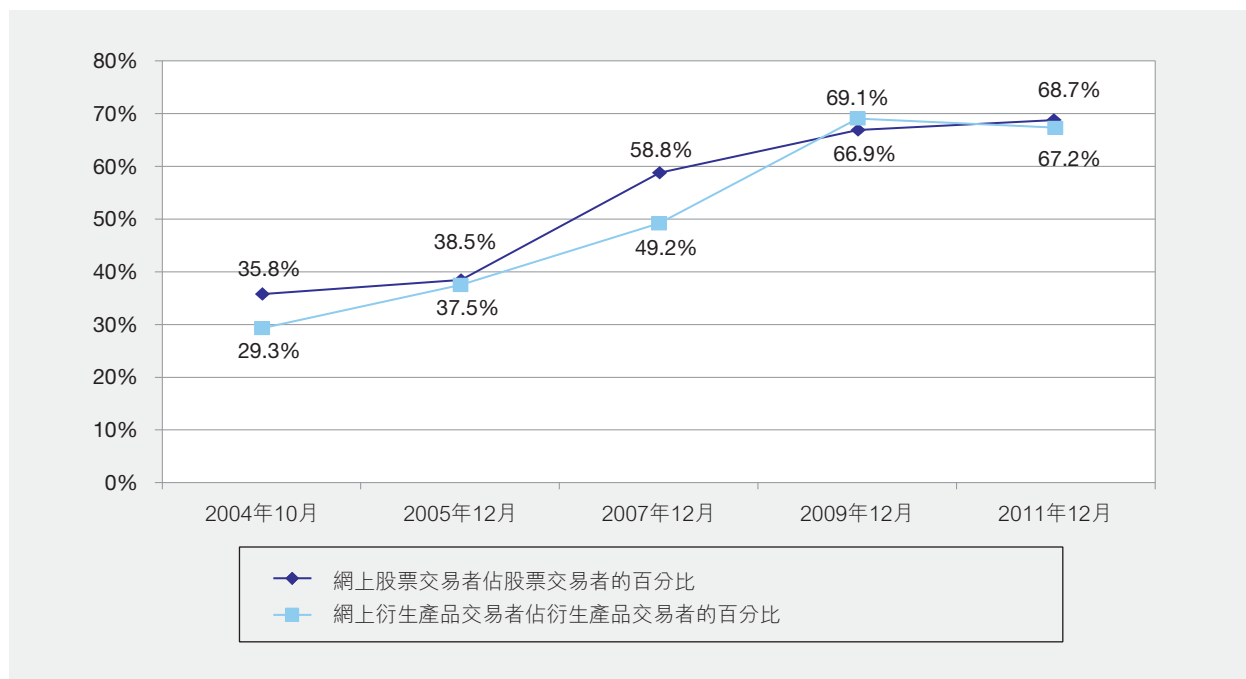
⁹ 期內的引伸總交易合約張數是從每名受訪者於期內的衍生產品交易宗數及其平均每宗衍生產品交易合約張數推斷所得。估計數字將買或賣均計算在內，並會有誤差。

¹⁰ 股票交易者：在受訪前十二個月內曾買賣在香港交易所旗下證券市場買賣的證券(包括股份、權證、可收回牛熊證、交易所買賣基金、房地產投資信託基金以及該市場的其他產品)的人士。

¹¹ 所有衍生產品投資者在受訪前十二個月期內均有進行衍生產品交易，即全部衍生產品投資者均為衍生產品交易者，這與衍生產品交易的性質相符。

網上股票交易者的交易較非網上股票交易者頻繁 — 他們於上述十二個月期間的股票交易宗數中位數是 10 宗，而非網上股票交易者的股票交易宗數中位數是 6 宗。同樣地，網上衍生產品交易者的交易較非網上衍生產品交易者頻繁 — 網上衍生產品交易者的衍生產品交易宗數中位數是 20 宗，而非網上衍生產品交易者的則是 10 宗。

網上交易者佔股票/衍生產品交易者的比率



在股票交易者中，主要透過經紀行進行交易的佔 22%，而主要透過銀行進行交易的佔 77%（同等地採用經紀行及銀行服務的佔 0.4%）。在衍生產品交易者中，主要透過經紀行進行交易的佔 64%，而主要透過銀行進行交易的佔 36%。

香港證券及衍生產品市場大事紀要

- 1891 香港第一個正式的證券市場「香港股票經紀協會」成立。
- 1914 香港股票經紀協會易名為「香港證券交易所」。
- 1921 香港第二間證券交易所「香港證券經紀協會」成立。
- 1947 香港證券交易所及香港證券經紀協會合併，易名為「香港證券交易所有限公司」。
- 1969 12月 遠東交易所於12月17日開業。
- 1970 2月 《公司條例》修訂授權港督會同行政局，有權承認證券交易所若干條件限制下，能公開買賣證券。
- 1971 3月 金銀證券交易所於3月15日開業。
- 1972 1月 九龍證券交易所於1月5日開業。
- 1973 1月 遠東交易所、香港證券交易所、金銀證券交易所及九龍證券交易所協議劃一每天交易時間，由1月8日起實行。
成立證券事務諮詢委員會及委出證券監理專員一職，該等職責雖無法定權利，惟負責協助法例之訂定及執行。
- 2月 《1973年證券交易所管制條例》公佈，重罰經營未經認可的交易所之人士及抑制證券交易所之增加。
港府公佈所有申請上市之公司，其招股章程必須經公司註冊處註冊。
- 1974 2月 通過《1973年證券條例》及《1973年保障投資者條例》，並於3月1日起生效。
- 4月 香港證券登記公司總會成立。
- 7月 香港證券交易所聯會成立。
- 8月 根據《1974年證券條例》成立證券交易所賠償基金，基金數目由各交易所按會員比例集資。
- 10月 《證券條例》第六部(有關經紀、投資顧問及其代表人註冊)生效，法案規定所有證券商及其代表人，不論是否證券交易所會員，均須向證券監理專員註冊，此規則亦適用於投資顧問及其代表人。

- 1975 8月 證券事務監察委員會通過《收購及合併守則》。
- 12月 證券事務監察委員會通過立例禁止在本港成立的上市公司的董事，在未經股東表決之前，不按照股東控股比例發行股份。
- 1976 立法局通過《商品交易條例》。
- 8月 根據《1976年證券交易所上市規則》，上市公司必須委任香港證券登記公司總會屬下之會員為股票過戶處。
- 12月 香港商品交易所有限公司（「商品交易所」）於12月17日成立。
- 1977 5月 四間證券交易所委出工作小組推動四會合併事宜。
- 5月9日，商品交易所推出其首隻商品期貨－棉花期貨。
- 11月 11月15日，商品交易所推出原糖期貨。
- 12月 內幕人士交易審裁處成立。
- 1978 3月 股票買賣印花稅由0.8%減至0.6%（買賣雙方合計），由3月6日起生效。
- 1979 8月 證券事務監察委員會提出一份實踐簡章，澄清上市公司被收購時暫停買賣之守則。
- 11月 商品交易所推出黃豆期貨。
- 1980 7月 香港聯合交易所有限公司成立。
- 8月 立法局通過《1980年證券交易所合併條例》。
- 8月19日，商品交易所推出黃金期貨。
- 1981 1月 證券事務監察委員會通過採用35%為收購觸發點，即獲得一間公共上市公司發行股本35%或以上之人士，必須向該公司其他股權持有人提出收購建議。
- 7月 根據《1981年印花稅條例》，由7月1日起所有記名認股權證買賣均需繳付釐印稅。
- 10月 聯交所選出第一屆委員會委員。
- 1982 金融期貨工作小組成立並研究引進金融期貨。
- 1983 3月 修訂《收購及合併守則》，如部份收購建議及一家公司不超過35%投票權股份，則該部份收購建議不受管制，但其他部份收購則必須經收購及合併委員會同意始可進行。此外，在進行部份收購建議之前及期間，被收購公司之股份需暫停買賣。

- 1984 5月 證券事務監察委員會通過配售守則，使公司可恢復使用配售股份形式上市，該上市方式多年來被禁止使用。
- 1985 5月 商品交易所於5月7日起易名為香港期貨交易所有限公司(期交所)。
- 8月 通過《1985年證券(修訂)條例》，進一步加強證券監理專員在監察證券商財政狀況時之權力。
- 通過《1985年證券交易所合併(修訂)條例》。按新規定，凡在香港註冊之公司，包括銀行及接受存款公司之附屬公司，今後均有資格加入聯交所成為會員；而原先規定銀行及接受存款公司之董事及僱員、律師及專業會計師沒有資格成為聯交所會員之條文，亦統予撤銷。
- 1986 2月 《1986年證券(證券交易所上市)規則》由2月1日起生效。
- 政府憲報刊登《1986年證券(賬目及查賬)(修訂)規則》，指定註冊證券商及證券合夥商行必須符合該條例內的一套修訂規定。
- 政府憲報刊登《1986年證券(承認證券市場)公告》及《1986年證券(證券商註冊)(認可考試)公告》。
- 立法局通過修訂《1986年證券(證券交易所上市)規則》。
- 3月 香港證券交易所、遠東交易所、金銀證券交易所及九龍證券交易所於3月27日收市後正式停業。
- 4月 聯交所於4月2日開業。
- 5月 5月6日，期交所推出其首隻金融產品－恒生指數期貨。
- 9月 聯交所於9月22日正式成為國際證券交易所聯會會員。
- 10月 聯交所於10月6日正式開幕。
- 1987 4月 聯交所主席與證券監理專員於4月8日表示，不再批准上市公司新發行的B股(其在完全繳付股款後所享有之投票權與其實際權益並無合理之關係)在聯交所上市。
- 10月 取消對與銀行有關連之會員的交易限制，由10月2日起生效。
- 聯交所委員會一致通過聯交所由10月20日至10月23日，連續停市四天。恒生指數期貨亦同時停止買賣。
- 收購及合併委員會於10月26日宣佈該委員會決定未來一個月內，在有附帶條件下，豁免35%全面收購觸發點及5%每年增購股權的限制。

- 港府及多間財務機構合共安排了40億港元貸款給香港期貨保證公司，使其能承擔對香港期貨交易所會員之承諾。政府將從期貨交易中按每張合約買賣徵收30港元，及從股票交易中按交易價值徵收0.03%之特別徵費，以償還該筆貸款及利息，由10月29日起生效。
- 11月 聯交所之會員互保基金或會員擔保之最高賠償限額由50萬港元增至200萬港元，但以可獲得資金為限，由11月9日開市起生效。
- 1988 1月 聯交所管理委員會於1月2日起成立，並獲授權執行原先委員會之一切職務。
- 6月 由港府委任之證券業檢討委員會於6月2日公佈其有關香港證券業的運作與監察之報告書。
- 7月 一項有關修改《聯交所組織章程》之特別決議案已於7月20日獲會員通過。根據修改後之章程，聯交所可將21人委員會改組成為一個共有22名理事之理事會，以監管聯交所之運作。
- 9月 聯交所及證券事務監察委員會於9月14日發表聯合聲明，同時除若干情況外，聯交所不會接受任何新B股上市買賣，亦不批准上市公司發行任何新B股。對排期申請上市制度亦作出修訂。
- 10月 聯交所首屆22人理事會於10月18日誕生。
- 11月 聯交所首屆提名委員會於11月7日成立。
- 1989 期交所的結算功能服務提供者由香港期貨保證有限公司及International Commodities Clearing House (Hong Kong) Limited轉移為新成立的香港期貨結算有限公司。
- 2月 聯交所於2月1日推出所有普通股指數。
- 3月 聯交所宣佈成立以擔保額為限之香港中央結算有限公司。
- 4月 立法局三讀通過《1989年證券及期貨事務監察委員會條例》。
- 5月 新的證券及期貨事務監察委員會(證監會)於5月1日正式成立。
- 9月 證監會於9月13日宣佈准許認股權證基金在本港設立及推銷，並於11月1日開始接受要求認可的申請。
- 10月 聯交所理事會議決認可滾動T+2作為建議中的中央結算及交收系統的交收期。
- 12月 《1989年證券(在證券交易所上市)規則》於12月1日生效。

- 1990 期交所推出其首隻利率期貨—三個月港元利率期貨。
- 2月 於聯交所進行之每宗證券交易之最低經紀佣金，由25港元調高至50港元，於2月8日起生效。而0.25%之最低經紀佣金比率則維持不變。
- 4月 聯交所理事會於4月2日決定出任結算公司董事之交易所理事會會員代表必須為經紀會員，同時結算公司之董事會主席及副主席必須為該董事會之經紀或銀行家會員，若主席為經紀會員，副主席則必須為銀行家會員，兩者必須每年對換。
- 7月 立法局於7月25日三讀通過《內幕交易條例草案》。
- 1991 期交所推出3隻基於恒生指數分類指數的期貨產品。
- 4月 股票買賣印花稅由0.6%減至0.5%（買賣雙方合計），由4月1日起生效。
- 4月15日，證監會批准《香港股份回購守則》，容許香港上市公司購回本身股份，並於同日生效。
- 9月 《證券（公開權益）條例》於9月1日正式生效。
- 11月 11月1日，聯交所及證監會就一連串措施達成協議，藉以容許聯交所推行其修訂後的自願改組方案的所有主要建議，以便該等建議能及時生效，以應用於下一屆理事會的選舉。上述方案曾在10月30日聯交所會員特別大會上獲得會員一致通過。修訂後之自願改組方案中的新理事會由31名成員組成，包括18名經紀理事、11名獨立理事，及聯交所和結算公司的行政總裁。
- 11月25日，證監會及聯交所公佈已訂立諒解備忘錄，將所有上市事宜的日常行政工作移交聯交所，並於1991年12月31日生效。
- 1992 2月 2月21日，證監會批准經修訂之《香港公司收購及合併守則》，並將其併入《香港公司購回本身股份守則》。經合併之新守則於1992年4月1日生效。
- 4月 由4月1日起，股票買賣印花稅由0.5%減至0.4%（買賣雙方合計），而印花稅之徵收亦會推展至另類認股權證之買賣上。
- 5月 聯交所宣佈已對《交易所上市規則》及有關第二上市之上市協議，尤其針對大部份交易均可能於聯交所進行的情況，已作出若干修訂。該等修訂由5月11日起生效。
- 6月 由6月8日起，聯交所會員之交收期由T+1日改為T+2日。
- 6月24日，中央結算及交收系統正式開始以逐項交收形式運作。
- 10月 一項強制性的經紀忠誠保險計劃於10月1日起正式生效。

《證券(結算所)條例》於10月7日正式生效。該條例修訂了《證券條例》第109(3)條，使聯合交易所賠償基金付償予所有因股票經紀失責而蒙受損失之人士(股票經紀除外)的最高總額，按每名失責經紀計算為800萬港元。先前的限額為200萬港元。

10月7日，中央結算及交收系統開始其第二階段的運作，即開始將股份納入系統內以持續淨額方式結算及交收。

香港與英國兩地證券監管機構於10月28日簽訂合作諒解備忘錄。

- 1993 3月 3月5日，期交所推出其首隻期權產品－恆生指數期權。
- 4月 由4月1日起，股票買賣印花稅由0.4%減至0.3%(買賣雙方合計)。
- 6月 6月19日，中國證券監督管理委員會、上海證券交易所、深圳證券交易所、香港證監會及聯交所，在北京簽訂證券市場監管合作備忘錄。
- 7月 7月15日，青島啤酒股份有限公司發行之H股開始買賣。此為直接在香港上市之首間中國企業。
- 8月 由8月16日起，在聯交所及期交所進行的每宗交易都毋須繳付特別徵費。
- 11月 11月1日，聯交所正式推出自動對盤系統。
- 1994 1月 1月3日，聯交所正式推出受監管的股份賣空制度。
- 3月 怡和控股和怡和策略宣佈取消在本港的上市地位，其他怡和集團成員亦在9月宣佈同一決定。
- 7月 由7月8日起，《1994年稅務(修訂)(第2號)條例》放寬證券借貸活動的印花稅及將最高豁免借貸期限從14日增加至12個月。
- 1995 3月 3月31日，期交所推出其首批單一股票產品－兩隻股票期貨。
- 9月 9月8日，聯交所推出股票期權市場，首隻可供買賣的股票期權為匯豐控股有限公司的期權。
- 11月 11月3日，期交所首次推出外匯期貨－日轉期匯，並為該產品引進採用電子屏幕的自動交易系統(ATS)。
- 1996 1月 由1月25日起，證券交易開始可經自動對盤系統的離場終端機進行。離場終端機是一部安裝在會員辦公室內的交易終端機，自始會員的證券交易可同時經交易大堂終端機或安裝在辦公室內的終端機進行。

- 1997 9月 期交所於9月12日推出紅籌期貨及期權，及於9月26日再次推出三個月港元利率期貨。
- 11月 11月28日，香港證券學院正式成立。
- 1998 4月 由4月1日起，交易徵費由0.013%降低至0.011%，聯交所與證監會的分攤比例由7：6改為7：4。股票買賣印花稅亦由0.3%減至0.25%（買賣雙方合計）。
- 5月 5月8日，香港結算推出投資者戶口服務，讓投資者直接在中央結算系統中開設投資者戶口。
- 1999 5月 5月17日，香港結算推出電子認購首次公開招股服務，供中央結算系統的參與者使用。
- 9月 期交所暫停其最後一隻商品期貨－黃金期貨－的交易。
- 11月 11月12日，盈富基金在聯交所上市。盈富基金是一種由香港特區政府發行的集體投資基金，其回報緊貼恒生指數的表現。
- 11月15日，聯交所正式推出創業板。該板的首批上市公司於1999年11月25日開始買賣。
- 2000 3月 3月6日，香港聯合交易所有限公司、香港期貨交易所有限公司以及香港中央結算有限公司成為香港交易及結算有限公司（香港交易所）的全資附屬公司。李業廣先生為香港交易所集團第一任主席。鄭其志先生獲委任為香港交易所集團行政總裁。
- 3月20日，創業板指數推出，其基點為1000點，以2000年3月17日為基準日。
- 4月 股票交易印花稅減至0.225%（買賣雙方合計），由4月7日生效。
- 5月 5月31日，聯交所推出美國證券買賣試驗計劃，首批共7隻Nasdaq股份可在香港買賣。
- 6月 6月5日，恒指期貨及期權由公開喊價過渡至HKATS自動交易系統。期交所交易大堂關閉。
- 6月27日，香港交易所股份以介紹方式在聯交所上市，股份代號388。
- 9月 9月15日，香港交易所宣布推出「網上認購新股」服務，為個人投資者提供另一項透過電子形式認購首次發行股份的渠道。
- 10月 10月5日，香港首家私營化的政府機構－地鐵股份有限公司－在聯交所上市。地鐵公司也是首家採用香港交易所「網上認購新股」服務的上市發行人。
- 10月23日，首階段的第三代自動對盤及成交系統（AMS/3）推出。

- 2001 2月 2月23日，香港交易所於AMS/3推出買賣盤傳遞系統(ORS)，並為聯交所參與者推出「網上交易服務」。
- 8月 8月6日，股票期權的交易由股票期權系統(TOPS)順利過渡至HKATS自動交易系統。股票期權交易的結算和交收則繼續在TOPS進行。
- 9月 9月1日，證券交易的印花稅由每宗交易金額的0.225%下調至0.2%(雙邊計)。
- 9月1日，聯交所開始徵收交易費，單邊收費為每宗交易金額的0.005%。須繳付予證監會的交易徵費單邊收費由每宗交易金額的0.005%增加至0.007%。
- 2002 3月 3月8日，股票期貨期權買賣的證監會徵費，由每張合約每邊徵收1元降低至0.2元。股票期貨期權買賣的賠償基金徵費，由每張合約每邊徵收0.5元降低至0.1元。
- 3月25日，香港交易所在證券市場增設「開市前時段」並推出「一籃子指數買賣盤」交易機制。「開市前時段」在上午9：30開始，為時30分鐘。「一籃子指數買賣盤」交易機制則只適用於持續交易時段。
- 5月 5月16日，香港交易所首階段的新一代中央結算及交收系統(CCASS/3)實施。
- 8月 8月5日，首批共6隻股票掛鈎票據在聯交所上市。
- 9月 9月16日，金管局宣布盈富基金持續發售機制於2002年第四季持續發售限額售罄後終止，總結了政府在1998年購入香港股票的行動。
- 12月 12月9日，香港交易所CCASS/3第二階段實施。
- 2003 4月 由4月1日起，《證券及期貨條例》以及各項為實施此條例而訂定的準則、指引及表格生效。
- 由4月1日起，聯交所撤銷規管聯交所參與者的最低佣金制度。聯交所參與者可與客戶自由商議佣金收費。
- 5月 由5月1日起，周文耀先生獲委任為香港交易所集團行政總裁。
- 5月26日，港交所推出新一代中央結算及交收系統(CCASS/3)的最後一個階段—推出參與者網間連接器。參與者網間連接器乃接通CCASS/3終端機的新增傳訊渠道，為CCASS/3與中央結算系統參與者後勤辦公室系統之間提供直接的電子界面。
- 11月 11月17日，港交所於北京開設首個內地代表處。
- 12月 12月8日，港交所推出H股指數期貨。

- 2004 4月 4月6日，港交所推出生產品市場結算及交收系統(DCASS)，為所有在港交所市場買賣的衍生產品提供一個共用的結算及交收平台。
- 6月 6月14日，港交所推出H股指數期權。
- 2005 5月 5月23日，港交所推出新華富時中國25指數期貨及期權。
- 10月 10月28日，《2005年證券及期貨(投資者賠償—徵費)(修訂)規則》生效，據此設立了自動暫停及恢復徵費的機制；在此機制下，每當投資者賠償基金的資產淨值超逾14億港元便會暫停徵費，而當資產淨值跌至10億港元以下便會重新徵費。
- 11月 11月2日，取消遺產稅的條例獲通過。
- 11月25日，首隻房地產投資信託基金—「領匯房地產基金」—於聯交所上市。
- 2006 1月 1月16日，新交易大堂啟用。
- 4月 4月28日，夏佳理先生獲委任為香港交易所集團主席。
- 6月 6月5日，香港中央結算有限公司宣佈已將投資者戶口服務的對象擴展至澳門的個人投資者及註冊公司。
- 6月12日，首批共7隻的牛熊證開始在香港交易所旗下證券市場進行交易。
- 7月 7月13日，成立財務匯報局的法案獲通過，該局有權調查有關上市公司財務申報及核數標準違規的投訴。
- 10月 10月27日，中國工商銀行在香港及上海同步上市，此為全球股市史上總集資額最高(191億美元)的招股活動，其H股的集資金額亦為H股中最高者。
- 12月 12月1日，買賣證券、期貨或期權合約的交易徵費下調20%，由每邊繳付交易金額的0.005%減至0.004%。
- 2007 1月 1月1日，證券及期貨事務監察委員會(證監會)《適用於保薦人和合規顧問的指引》開始生效，標誌著新保薦人監管制度的正式施行。
- 3月 3月12日，首批19隻以i股新華富時A50中國指數基金作為標的物的衍生權證在香港交易所上市，這是本地市場首次發行涉及內地A股資產的衍生權證。
- 4月 4月10日，證監會與中國銀行業監督管理委員會(中國銀監會)簽訂諒解備忘錄，就向經營代客境外理財業務的內地商業銀行提供服務的香港持牌中介人進行相互合作和信息共享；這當有助監管內地銀行在香港的合格境內機構投資者(QDII)業務。

- 6月 6月25日，香港交易所「披露易」計劃進入第一階段，維時六個月。在這階段，只要主板上市發行人在其自設網站及香港交易所網站登載公告全文，並在報章刊登有關通知，即可自行選擇是否在報章刊發付費公告。至於尚未自設網站的發行人，則必須在報章及香港交易所網站刊發公告全文。
- 12月 12月11日，香港金融管理局推出外匯基金票據及債券電子交易平台。這平台提供了更大的靈活性，利便外匯基金票據及債券的買賣。
- 12月25日，香港交易所「披露易」計劃進入第二階段。在這階段，若主板發行人在其自設網站登載公告，則毋須在報章刊發通知。六個月後，所有發行人必須自設可供其登載公告的網站。
- 2008 2月 2月4日，香港交易所「披露易」網站(HKExnews.com.hk)啟用。披露易網站乃一特設網站，主要用作發布上市發行人及／或其主要股東及董事直接呈交的發行人資訊，以及香港交易所發出有關上市公司的監管資訊。
- 3月 3月31日，香港交易所推出小型恒生中國企業指數(小型H股指數)期貨。
- 4月 4月7日，香港交易所於旗下證券市場推出5位數證券代碼。
- 5月 5月26日，香港交易所旗下的證券市場開始實施收市競價交易時段。證券收市價按競價機制釐定，形式與現行的開市前時段機制相若。證券市場在正常交易日及半日市的交易時間均會延長10分鐘。
- 7月 7月1日，香港交易所主板及創業板《上市規則》中有關創業板發展的條文修訂生效。創業板重新定位為第二板及躍升主板的踏腳石。為鼓勵創業板公司轉往主板上市，轉板程序經已簡化，轉板的首次上市費亦減半。
- 7月31日，香港交易所首隻黃金交易所基金(ETF)在主板上市買賣。
- 10月 10月20日，香港交易所在旗下香港期貨交易所(期交所)重新推出黃金期貨交易；此產品曾於九十年代在期交所上市。
- 2009 3月 由3月23日起，香港交易所中止證券市場的收市競價交易時段，因為自2008年5月26日推出收市競價交易時段後，在該時段內的證券價格大幅波動，故有此決定以維持公眾對市場秩序、公平性及透明度的信心。
- 4月 4月1日，《上市規則》內有關上市公司董事「禁止股份買賣期」的修訂條文生效。上市公司公布全年業績前的禁止買賣期由原先建議的延長至4個月改為延長至60日，而公布中期業績前的禁止買賣期則並無延長。
- 11月 11月18日，首批共四隻A股行業指數交易所買賣基金在聯交所上市。

- 12月 12月18日，香港交易所刊發《建議加快供股及公開發售程序的諮詢總結》。供股的截止過戶通知期將會縮短至6個工作天，而公開發售的截止過戶通知期則維持不變。
- 12月29日，香港交易所就核證減排期貨刊發諮詢總結。經考慮市場回應並根據對現有資料及情況的分析，香港交易所認為現時香港對核證減排期貨市場並無迫切需要。
- 2010 4月 4月26日，香港中央結算有限公司(香港結算)容許已獲證監會認可的場外結構性產品納入香港交易所旗下證券市場的中央結算及交收系統(CCASS)，擴大其合資格證券的資產類別。
- 6月 6月3日，適用於礦業公司的新《上市規則》條文生效，確保礦業公司向投資者提供重要、相關及可靠的資料，以及令《上市規則》與國際標準看齊。
- 7月 7月19日，中國人民銀行(人民銀行)與金管局就擴大人民幣貿易結算安排簽署補充合作備忘錄。同日，人民銀行與中國銀行(香港)有限公司(香港人民幣業務的清算行)簽署經修訂的清算協議，准許香港任何企業(包括金融機構)開立人民幣銀行戶口。兩項協議是邁向在本港推出人民幣投資產品的重要一步。
- 10月 10月1日，證監會將買賣證券、期貨及期權合約的交易徵費下調25%。
- 10月22日，由亞洲開發銀行發行、總值人民幣12億元的10年期債券，以選擇性銷售證券的形式在聯交所上市，是首隻在聯交所以人民幣計價及買賣的上市債券。
- 10月29日，友邦保險控股有限公司在聯交所上市，其首次公開招股集資1,591億港元，是本港史上集資金額最高以及全球史上集資金額第三高的首次公開招股活動。友邦保險的股票期權亦於當日推出市場。
- 12月 12月8日，巴西礦業公司Vale S.A.的香港預託證券在聯交所上市，是本港首家以香港預託證券形式上市的公司。
- 12月15日，經修訂的《上市規則》生效，以使香港交易所在新設框架下可接受在香港上市但在內地註冊成立的公司採用內地的會計及審計準則，以及聘用內地會計師事務所。這一框架同樣容許在內地上市的香港公司採用香港的財務報告準則以及聘用香港的會計師事務所。
- 2011 3月 3月7日，香港交易所將證券市場的交易時間延長一小時，午休時間則縮減至1.5小時。衍生產品市場的交易時間亦作出相應調整。
- 4月 4月29日，匯賢產業信託上市，是香港聯合交易所首隻上市的人民幣計價基金產品，亦是中國內地首宗境外人民幣首次公開招股。
- 5月 5月13日，《2011年證券及期貨和公司法例(結構性產品修訂)條例》生效，將所有屬股份或債權證形式的結構性產品的公開要約，改為受《證券及期貨條例》的制度規管，而不再受《公司條例》的招股章程制度所規管。

- 6月 6月1日，針對在港經營的信貨評級機構的新監管機制生效，信貨評級機構及其評級分析員須獲證監會發牌。
- 6月20日，《上市規則》修訂生效，避免股份在股東批准相關權益前進行除權買賣。
- 6月25日，適用於獲證監會認可並在本港發售的基金及與投資相連的人壽保險計劃的新規管制度生效，新制度加強對這些產品向投資者銷售時的資料披露要求。
- 7月 7月25日，香港交易所於證券市場的中央結算及交收系統(中央結算系統)中實施「T+2日完成款項交收」的安排，以減低香港中央結算有限公司(香港結算)及其參與者所面對的隔夜信貸風險。
- 7月29日，香港政府發行的100億港元通脹掛鈎零售債券(iBonds)在聯交所上市。
- 8月 8月17日，國務院副總理李克強宣布一系列促進內地與香港之間經濟合作以及人民幣國際化的政策，包括：(1)在內地推出港股交易所買賣基金(ETF)；(2)開通渠道以便利人民幣在香港與內地之間的流通；及(3)人民幣合格境外機構投資者(RQFII)計劃。
- 10月 10月24日，香港交易所的「人證港幣交易通」備用系統在運作方面已經準備就緒，為日後人民幣股票於聯交所買賣作好準備。
- 10月31日，《證監會持牌人或註冊人操守準則》的修訂生效，將管限負責進行投資研究的分析員的利益衝突規定伸延。
- 11月 11月11日，《上市規則》的修訂生效，利便那些僅售予專業投資者的債務證券上市。
- 11月29日，香港電訊信託(以與其相關公司—香港電訊有限公司—組成合訂證券的形式)在聯交所上市，成為香港首隻上市的業務信託產品。
- 12月 12月13日，香港政府和內地政府簽署《〈內地與香港關於建立更緊密經貿關係的安排〉補充協議八》，人民幣合格境外機構投資者(RQFII)計劃正式敲定。
- 12月16日，《2011年證券及期貨(專業投資者)(修訂)規則》生效，有關機構可使用其他適當方法去證明個別投資者是否屬於高資產淨值專業投資者。
- 2012 2月 2月20日，香港交易所推出恒指波幅指數期貨。
- 3月 3月5日，香港交易所進一步延長證券市場交易時間30分鐘，午休時間縮短至一小時(12:00-13:00)。衍生產品市場的交易時間亦作出相應調整。
- 3月30日，香港交易所與BRICS交易所聯盟另外四名創始成員—巴西證券期貨交易所、MICEX-RTS、孟買交易所(BSE Ltd)及約翰內斯堡證券交易所(JSE)—各自的基準股市指數衍生產品開始在彼此的交易平台互掛買賣。

- 6月 6月18日，經過市場諮詢後，《證券及期貨(淡倉申報)規則》生效。證監會由9月7日起每周發布指明股份的合計淡倉數據。
- 7月 7月17日，華夏滬深300指數ETF上市，是聯交所首隻RQFII A股ETF，亦是中國內地境外首隻實物ETF，以及中國內地境外首隻以人民幣交易的A股ETF。
- 8月 由8月1日起，金管局准許香港銀行為非香港居民開立人民幣戶口並提供全面的人民幣服務，進一步推動香港離岸人民幣業務的發展。
- 8月6日，香港交易所擴大「人證港幣交易通」(交易通)的涵蓋範圍，由人民幣股票擴展至以人民幣交易的股本相關ETF及房地產投資信託基金(REIT)。
- 9月 9月17日，香港交易所推出人民幣貨幣期貨，是全球首隻在交易所買賣的可交收人民幣期貨。
- 10月 10月12日，嘉實MSCI中國A股指數ETF上市，是聯交所首隻上市的雙櫃台證券，可同時以人民幣及港幣交易。
- 10月22日，易方達恒生H股ETF及華夏恒生ETF分別在上海證券交易所(上證所)及深圳證券交易所(深交所)上市，是內地市場首兩隻跨境(中國內地與香港)ETF。
- 10月29日，合和公路基建有限公司的人民幣交易股份以配售方式在聯交所上市，是首隻中國內地境外上市、以人民幣交易的股本證券。
- 10月30日，由香港交易所、上證所及深交所合資成立的中華證券交易服務有限公司(中華交易服務)正式開業，以發展金融產品和相關服務。中華交易服務是根據同年6月簽署的合資協議成立。
- 11月 11月5日，香港交易所為旗下多個結算所執行風險管理改革措施，包括(1)在香港中央結算有限公司(香港結算)引入標準按金制度及浮動保證基金；及(2)修改其各個結算所於壓力測試時所採用的若干假設及對抵押品的假設。
- 11月30日，聯交所刊發因應上市公司披露內幕消息成為法定責任而修訂《上市規則》的諮詢總結，有關修訂於2013年1月1日生效。
- 12月 12月6日，香港交易所於7月獲得LME Holdings Ltd (LMEH)股東批准及新近獲得英國金融業管理局批准後，正式完成收購LMEH全部已發行股本的交易。
- 12月19日，中國國際海運集裝箱(集團)股份有限公司(中集集團)H股在聯交所上市，是首間由內地以B股上市轉為在香港以H股上市的公司。

- 2013 4月 4月8日，香港交易所為恒指期貨及H股指數期貨推出收市後期貨交易(下午5時至晚上11時)。
- 8月 8月12日，香港交易所推出中華交易服務中國120指數期貨。這是全球首隻在交易所上市而同時涵蓋中國內地及香港市場上主要中資股、能讓投資者透過單一期貨合約捕捉兩地市場的投资機會的衍生產品。
- 11月 11月25日，香港場外結算有限公司(場外結算公司)順利投入運作。
- 11月25日，財政部發行的100億元人民幣國債於聯交所上市；這是財政部首次採用聯交所設施公開發售債券。
- 12月 12月27日，香港交易所宣布香港中央結算有限公司(香港結算)已將中國證券登記結算有限公司(中國結算)納入為中央結算及交收系統(CCASS)的結算機構參與者。

主板上市公司一覽表

(2013底)

代號	名稱	註冊地點	上市日期
01127	匯星印刷集團有限公司	百慕達	2011/07/25
01003	21 控股有限公司	百慕達	1994/02/21
01361	361 度國際有限公司	開曼群島	2009/06/30
00800	A8 電媒音樂控股有限公司	開曼群島	2008/06/12
02018	瑞聲科技控股有限公司	開曼群島	2005/08/09
00030	佳訊(控股)有限公司	百慕達	1991/10/09
01096	動感集團控股有限公司	開曼群島	2011/09/28
03344	互益集團有限公司	開曼群島	2005/10/05
03355	上海先進半導體製造股份有限公司—H 股	中華人民共和國	2006/04/07
00900	Aeon 信實財務(亞洲)有限公司	香港	1995/09/14
00984	永旺(香港)百貨有限公司	香港	1994/02/04
03383	雅居樂地產控股有限公司	開曼群島	2005/12/15
01288	中國農業銀行股份有限公司—H 股	中華人民共和國	2010/07/16
01131	鴻寶資源有限公司	百慕達	1997/03/19
01299	友邦保險控股有限公司	香港	2010/10/29
00753	中國國際航空股份有限公司—H 股	中華人民共和國	2004/12/15
00538	味千(中國)控股有限公司	開曼群島	2007/03/30
00328	愛高集團有限公司	百慕達	1992/11/27
00684	亞倫國際集團有限公司	百慕達	1992/11/10
01312	聯合水泥控股有限公司	開曼群島	2012/01/18
00373	聯合集團有限公司	香港	1973/01/12
00593	Allied Overseas Ltd.	百慕達	1993/07/27
00056	聯合地產(香港)有限公司	香港	n.a.
00833	華訊股份有限公司	開曼群島	2005/07/15
02600	中國鋁業股份有限公司—H 股	中華人民共和國	2001/12/12
00959	奧瑪仕國際控股有限公司	百慕達	1997/10/03
00090	琥珀能源有限公司	開曼群島	2009/07/10
00630	雋泰控股有限公司	百慕達	1996/11/28
00077	進智公共交通控股有限公司	開曼群島	2004/04/15
02300	澳科控股有限公司	開曼群島	2004/03/26
00347	鞍鋼股份有限公司—H 股	中華人民共和國	1997/07/24
00914	安徽海螺水泥股份有限公司—H 股	中華人民共和國	1997/10/21
00995	安徽皖通高速公路股份有限公司—H 股	中華人民共和國	1996/11/13
00839	安徽天大石油管材股份有限公司—H 股	中華人民共和國	2007/12/24
02020	安踏體育用品有限公司	開曼群島	2007/07/10
03337	安東油田服務集團	開曼群島	2007/12/14
00922	安寶園中國控股有限公司	百慕達	1999/12/21
01149	中國安芯控股有限公司	開曼群島	2003/11/24
01104	亞太資源有限公司	百慕達	1998/12/29
00519	實力建業集團有限公司	百慕達	1986/03/24
01045	亞太衛星控股有限公司	百慕達	1996/12/18
00645	安域亞洲有限公司	百慕達	1993/12/22
00565	錦藝紡織科技國際有限公司	開曼群島	2003/09/10
00931	宏通集團控股有限公司	開曼群島	2001/10/24
03313	雅高礦業控股有限公司	開曼群島	2013/12/30
00789	雅天妮中國有限公司	百慕達	2008/05/16
01120	雅視光學集團有限公司	百慕達	1996/11/08
00841	亞洲木薯資源控股有限公司	開曼群島	2009/03/23
00743	亞洲水泥(中國)控股公司	開曼群島	2008/05/20
00835	亞洲煤業有限公司	百慕達	1997/12/18
00104	冠亞商業集團有限公司	百慕達	1987/07/29
00351	亞洲能源物流集團有限公司	香港	1992/08/18
00662	亞洲金融集團有限公司	百慕達	1990/12/18
00214	匯漢控股有限公司	百慕達	1986/01/06
00899	亞洲資源控股有限公司	百慕達	1997/10/24
01135	亞洲衛星控股有限公司	百慕達	1996/06/19
00292	泛海酒店集團有限公司	百慕達	1988/09/22
00129	泛海國際集團有限公司	百慕達	1973/01/24
00679	亞洲聯網科技有限公司	百慕達	1991/01/31
00073	亞洲果業控股有限公司	百慕達	2009/11/26
00522	ASM Pacific Technology Ltd.	開曼群島	1989/01/03
01803	瀚洋控股有限公司	開曼群島	2012/01/16
00105	凱聯國際酒店有限公司	香港	1985/10/24
00477	奧普集團控股有限公司	開曼群島	2006/12/08
01717	澳優乳業股份有限公司	開曼群島	2009/10/08
00720	意達利控股有限公司	百慕達	1991/07/16
00771	自動系統集團有限公司	百慕達	1997/11/05
00595	先思行集團有限公司	開曼群島	1996/04/24
00232	中國航空工業國際控股(香港)有限公司	百慕達	1991/12/12
00161	中航國際控股股份有限公司—H 股	中華人民共和國	1997/09/29
02357	中國航空科技工業股份有限公司—H 股	中華人民共和國	2003/10/30
03988	中國銀行股份有限公司—H 股	中華人民共和國	2006/06/01
01963	重慶銀行股份有限公司—H 股	中華人民共和國	2013/11/06
03328	交通銀行股份有限公司—H 股	中華人民共和國	2005/06/23
00023	東亞銀行有限公司	香港	n.a.
01121	寶峰時尚國際控股有限公司	開曼群島	2011/01/28
01293	寶信汽車集團有限公司	開曼群島	2011/12/14
02355	寶業集團股份有限公司—H 股	中華人民共和國	2003/06/30
00483	包浩斯國際(控股)有限公司	開曼群島	2005/05/12
01338	霸王國際(集團)控股有限公司	開曼群島	2009/07/03
02009	北京金隅股份有限公司—H 股	中華人民共和國	2009/07/29
00706	美麗中國控股有限公司	百慕達	1998/07/22
00694	北京首都國際機場股份有限公司—H 股	中華人民共和國	2000/02/01
02868	首創置業股份有限公司—H 股	中華人民共和國	2003/06/19
00154	北京發展(香港)有限公司	香港	n.a.
00392	北京控股有限公司	香港	1997/05/29

主板上市公司一覽表(續)

(2013底)

代號	名稱	註冊地點	上市日期
00371	北控水務集團有限公司	百慕達	1993/04/19
00814	北京京客隆商業集團股份有限公司—H股	中華人民共和國	2008/02/26
00579	北京京能清潔能源電力股份有限公司—H股	中華人民共和國	2011/12/22
01000	北青傳媒股份有限公司—H股	中華人民共和國	2004/12/22
00588	北京北辰實業股份有限公司—H股	中華人民共和國	1997/05/14
00925	北京建設(控股)有限公司	百慕達	1998/01/15
00187	北人印刷機械股份有限公司—H股	中華人民共和國	1993/08/06
00761	百營環球資源控股有限公司	百慕達	1997/03/07
01880	百麗國際控股有限公司	開曼群島	2007/05/23
02326	百靈達國際控股有限公司	百慕達	2003/03/03
00718	百威國際控股有限公司	百慕達	1995/10/02
00926	碧生源控股有限公司	開曼群島	2010/09/29
02299	百宏實業控股有限公司	開曼群島	2011/05/18
01112	合生元國際控股有限公司	開曼群島	2010/12/17
02309	伯明翰環球控股有限公司	開曼群島	2002/11/12
00963	華熙生物科技股份有限公司	開曼群島	2008/10/03
02388	中銀香港(控股)有限公司	香港	2002/07/25
01685	博耳電力控股有限公司	開曼群島	2010/10/20
01190	航標控股有限公司	開曼群島	2012/07/13
00653	卓悅控股有限公司	開曼群島	2003/07/16
01698	博士蛙國際控股有限公司	開曼群島	2010/09/29
03998	波司登國際控股有限公司	開曼群島	2007/10/11
00592	堡獅龍國際有限公司	百慕達	1993/11/02
00434	博雅互動國際有限公司	開曼群島	2013/11/12
01428	耀才證券金融集團有限公司	開曼群島	2010/08/25
00933	光滙石油(控股)有限公司	百慕達	1995/11/16
01114	華晨中國汽車控股有限公司	百慕達	1999/10/22
01008	貴聯控股國際有限公司	開曼群島	2009/03/30
00159	布萊克萬礦業有限公司	百慕達	1985/07/05
00240	利基控股有限公司	百慕達	n.a.
00108	建懋國際有限公司	香港	1973/02/09
00024	寶威控股有限公司	百慕達	1983/09/15
01211	比亞迪股份有限公司—H股	中華人民共和國	2002/07/31
00285	比亞迪電子(國際)有限公司	香港	2007/12/20
01224	中渝置地控股有限公司	百慕達	1999/04/30
01182	中青基業集團有限公司	百慕達	1994/10/17
00043	卜蜂國際有限公司	百慕達	1988/04/28
01028	千百度國際控股有限公司	百慕達	2011/09/23
00121	卜蜂蓮花有限公司	開曼群島	1981/03/27
02112	優庫資源有限公司	開曼群島	2013/07/03
02030	卡賓服飾有限公司	開曼群島	2013/10/28
00341	大家樂集團有限公司	百慕達	1986/07/16
01075	首都信息發展股份有限公司—H股	中華人民共和國	2001/12/21
00193	冠中地產有限公司	香港	1972/09/11
02324	首都創投有限公司	開曼群島	2003/10/27
06813	凱德商用產業有限公司	新加坡	2011/10/18
00469	凱普松國際電子有限公司	開曼群島	2007/05/07
00996	嘉年華國際控股有限公司	百慕達	1994/02/17
00837	譚木匠控股有限公司	開曼群島	2009/12/29
00126	佳寧娜集團控股有限公司	百慕達	1991/11/01
00643	恒富控股有限公司	百慕達	2000/03/13
02223	卡撒天嬌集團有限公司	開曼群島	2012/11/23
00510	時富金融服務集團有限公司	百慕達	2008/03/03
00293	國泰航空有限公司	香港	1986/05/15
00138	中建富通集團有限公司	百慕達	1991/11/11
00261	中建科技國際有限公司	百慕達	1991/12/30
00759	CEC國際控股有限公司	百慕達	1999/11/15
02228	中國節能海東青新材料集團有限公司	開曼群島	2010/06/21
01049	時富投資集團有限公司	百慕達	1994/04/27
00542	新嶺域(集團)有限公司	開曼群島	1989/11/23
00832	建業地產股份有限公司	開曼群島	2008/06/06
01155	星辰通信國際控股有限公司	開曼群島	2007/07/05
00355	世紀城市國際控股有限公司	百慕達	1981/09/07
00162	世紀金花商業控股有限公司	百慕達	2000/10/23
00079	世紀建業(集團)有限公司	百慕達	1993/07/08
00509	世紀陽光集團控股有限公司	開曼群島	2004/02/17
01164	中廣核礦業有限公司	開曼群島	2003/08/04
00092	冠軍科技集團有限公司	百慕達	1992/08/19
00264	卓高國際集團有限公司	開曼群島	2003/03/12
01292	重慶長安民生物流股份有限公司—H股	中華人民共和國	2006/02/23
01039	暢豐車橋(中國)有限公司	開曼群島	2010/09/24
00954	常茂生物化學工程股份有限公司—H股	中華人民共和國	2002/06/28
01006	長壽花食品股份有限公司	開曼群島	2009/12/18
00682	超大現代農業(控股)有限公司	開曼群島	2000/12/15
00951	超威動力控股有限公司	開曼群島	2010/07/07
00147	超越集團有限公司	百慕達	1988/06/06
00057	震雄集團有限公司	百慕達	1991/10/22
01202	成都普天電纜股份有限公司—H股	中華人民共和國	1994/12/13
01196	昌明投資有限公司	百慕達	1997/01/20
00131	卓能(集團)有限公司	香港	n.a.
00001	長江實業(集團)有限公司	香港	1972/11/01
01038	長江基建集團有限公司	百慕達	1996/07/17
00009	長和國際實業集團有限公司	百慕達	2001/09/12
00025	其士國際集團有限公司	百慕達	1984/12/05
00449	志高控股有限公司	開曼群島	2009/07/13
00976	齊合天地集團有限公司	開曼群島	2010/07/12

主板上市公司一覽表(續)

(2013底)

代號	名稱	註冊地點	上市日期
00031	中國航天國際控股有限公司	香港	1981/08/25
06006	中國糧油控股有限公司	香港	2007/03/21
00149	中國農產品交易有限公司	百慕達	1973/03/12
01069	中國農林低碳控股有限公司	開曼群島	2009/10/08
01073	浩倫農業科技集團有限公司	開曼群島	2002/01/14
00633	中國全通(控股)有限公司	開曼群島	2009/09/16
06898	中國鋁罐控股有限公司	開曼群島	2013/07/12
02068	中鋁國際工程股份有限公司—H股	中華人民共和國	2012/07/06
00940	中國動物保健品有限公司	百慕達	2010/12/21
03883	中國奧園地產集團股份有限公司	開曼群島	2007/10/09
00170	中國資本(控股)有限公司	香港	1992/04/15
00569	中國自動化集團有限公司	開曼群島	2007/07/12
00370	國華集團控股有限公司	百慕達	1996/03/26
00274	中富資源有限公司	開曼群島	2000/12/18
03983	中海石油化學股份有限公司—H股	中華人民共和國	2006/09/29
00217	中國誠通發展集團有限公司	香港	n.a.
01359	中國信達資產管理股份有限公司—H股	中華人民共和國	2013/12/12
00998	中信銀行股份有限公司—H股	中華人民共和國	2007/04/27
01522	中國城市軌道交通科技控股有限公司	開曼群島	2012/05/16
01898	中國中煤能源股份有限公司—H股	中華人民共和國	2006/12/19
01800	中國交通建設股份有限公司—H股	中華人民共和國	2006/12/15
00552	中國通信服務股份有限公司—H股	中華人民共和國	2006/12/08
00586	中國海螺創業控股有限公司	開曼群島	2013/12/19
00939	中國建設銀行股份有限公司—H股	中華人民共和國	2005/10/27
01919	中國遠洋控股股份有限公司—H股	中華人民共和國	2005/06/30
01678	中國創意家居集團有限公司	開曼群島	2013/12/20
01798	中國大唐集團新能源股份有限公司—H股	中華人民共和國	2010/12/17
00661	中國大冶有色金屬礦業有限公司	百慕達	1990/11/21
01062	國開國際投資有限公司	開曼群島	1994/05/10
03818	中國動向(集團)有限公司	開曼群島	2007/10/10
00670	中國東方航空股份有限公司—H股	中華人民共和國	1997/02/05
00085	中國電子集團控股有限公司	百慕達	1997/07/25
01185	中國航天萬源國際(集團)有限公司	開曼群島	1997/08/11
00228	中國能源開發控股有限公司	開曼群島	2002/02/18
00986	中國環保能源投資有限公司	百慕達	1994/02/02
00260	中國環保投資股份有限公司	香港	n.a.
01130	中國環境資源集團有限公司	開曼群島	1997/06/03
00646	中國環保科技控股有限公司	開曼群島	2002/03/28
06818	中國光大銀行股份有限公司—H股	中華人民共和國	2013/12/20
00257	中國光大國際有限公司	香港	n.a.
00165	中國光大控股有限公司	香港	1973/02/26
03777	中國光纖網絡系統集團有限公司	開曼群島	2011/07/14
00721	中國金融國際投資有限公司	百慕達	2001/06/08
02312	中國金融租賃集團有限公司	開曼群島	2002/10/28
00605	中國金融投資管理有限公司	香港	1993/04/07
00445	中國消防企業集團有限公司	開曼群島	2002/09/30
02121	一化控股(中國)有限公司	開曼群島	2011/12/09
03318	中國香精香料有限公司	開曼群島	2005/12/09
00506	中國食品有限公司	百慕達	1988/10/07
00930	中國森林控股有限公司	開曼群島	2009/12/03
00290	中國富強金融集團有限公司	開曼群島	2001/05/03
00110	中國長遠控股有限公司	百慕達	2004/01/26
06881	中國銀河證券股份有限公司—H股	中華人民共和國	2013/05/22
00164	中國伽瑪集團有限公司	百慕達	1973/01/26
00384	中國燃氣控股有限公司	百慕達	1995/10/20
03300	中國玻璃控股有限公司	百慕達	2005/06/23
02099	中國黃金國際資源有限公司	加拿大	2010/12/01
00512	遠大醫藥健康控股有限公司	百慕達	1995/12/19
00904	中國綠色食品(控股)有限公司	百慕達	2004/01/13
00256	中國海瀾集團有限公司	開曼群島	1991/12/10
00359	中國海升果汁控股有限公司	開曼群島	2005/11/04
03788	中國罕王控股有限公司	開曼群島	2011/09/30
03836	中國和諧汽車控股有限公司	開曼群島	2013/06/13
00673	中國衛生控股有限公司	百慕達	1996/10/14
00591	中國高精密自動化集團有限公司	開曼群島	2009/11/13
00658	中國高速傳動設備集團有限公司	開曼群島	2007/07/04
01378	中國宏橋集團有限公司	開曼群島	2011/03/24
00692	中國家居控股有限公司	百慕達	2000/01/19
01290	中國匯融金融控股有限公司	開曼群島	2013/10/28
06863	中國輝山乳業控股有限公司	開曼群島	2013/09/27
01886	中國匯源果汁集團有限公司	開曼群島	2007/02/23
00600	中國基建投資有限公司	開曼群島	1993/10/05
01217	中國創新投資有限公司	開曼群島	2002/08/28
02039	中國國際海運集裝箱(集團)股份有限公司—H股	中華人民共和國	2012/12/19
01226	中國投資集團有限公司	開曼群島	2002/09/19
00204	中國投資開發有限公司	百慕達	2000/12/12
00612	中國投資基金有限公司	開曼群島	2002/01/02
00132	中國興業控股有限公司	百慕達	1973/05/18
01900	中國智能交通系統(控股)有限公司	開曼群島	2010/07/15
00419	中國9號健康產業有限公司	開曼群島	1987/07/08
00834	中國康大食品有限公司	百慕達	2008/12/22
01380	中國金石礦業控股有限公司	開曼群島	2011/03/18
02128	中國聯塑集團控股有限公司	開曼群島	2010/06/23
02628	中國人壽保險股份有限公司—H股	中華人民共和國	2003/12/18
01234	中國利郎有限公司	開曼群島	2009/09/25
00916	龍源電力集團股份有限公司—H股	中華人民共和國	2009/12/10

主板上市公司一覽表(續)

(2013底)

代號	名稱	註冊地點	上市日期
01371	華彩控股有限公司	百慕達	2001/10/26
02023	中國綠島科技有限公司	開曼群島	2013/10/11
00067	中國旭光新材料集團有限公司	開曼群島	2009/06/16
01829	中國機械設備工程股份有限公司—H股	中華人民共和國	2012/12/21
00867	康哲藥業控股有限公司	開曼群島	2010/09/28
01268	中國美東汽車控股有限公司	開曼群島	2013/12/05
02319	中國蒙牛乳業有限公司	開曼群島	2004/06/10
03968	招商銀行股份有限公司—H股	中華人民共和國	2006/09/22
00133	招商局中國基金有限公司	香港	1993/07/22
00144	招商局國際有限公司	香港	1992/07/15
00978	招商局置地有限公司	開曼群島	1997/10/16
00319	勤美達國際控股有限公司	開曼群島	2004/12/31
00773	中國金屬再生資源(控股)有限公司	開曼群島	2009/06/22
00340	中國礦業資源集團有限公司	百慕達	1997/03/26
01988	中國民生銀行股份有限公司—H股	中華人民共和國	2009/11/26
00941	中國移動有限公司	香港	1997/10/23
01117	中國現代牧業控股有限公司	開曼群島	2010/11/26
03993	洛陽樂川鉛業集團股份有限公司—H股	中華人民共和國	2007/04/26
00989	潤迅通信國際有限公司	百慕達	1997/10/20
00026	中華汽車有限公司	香港	n.a.
03323	中國建材股份有限公司—H股	中華人民共和國	2006/03/23
01893	中國中材股份有限公司—H股	中華人民共和國	2007/12/20
00080	中國新經濟投資有限公司	開曼群島	2011/01/06
01041	中國新能源動力集團有限公司	百慕達	1996/12/27
01278	中國新城鎮發展有限公司	英屬維爾京群島	2010/10/22
02889	中國鎂資源控股有限公司	開曼群島	2005/05/19
01258	中國有色礦業有限公司	香港	2012/06/29
01011	中國泰凌醫藥集團有限公司	開曼群島	2011/04/20
00611	中國核工業二三國際有限公司	百慕達	1993/02/12
00651	中海船舶重工集團有限公司	百慕達	1998/07/23
00603	中油燃氣集團有限公司	百慕達	1993/05/28
02883	中海油田服務股份有限公司—H股	中華人民共和國	2002/11/20
02371	中國東方文化集團有限公司	開曼群島	2004/11/18
00581	中國東方集團控股有限公司	百慕達	2004/03/02
00254	中國戶外媒體集團有限公司	香港	1972/11/16
01146	中國服飾控股有限公司	開曼群島	2011/12/09
00081	中國海外宏洋集團有限公司	香港	1984/04/26
00688	中國海外發展有限公司	香港	1992/08/20
02601	中國太平洋保險(集團)股份有限公司—H股	中華人民共和國	2009/12/23
00572	中國包裝集團有限公司	開曼群島	2003/07/02
00386	中國石油化工股份有限公司—H股	中華人民共和國	2000/10/19
01345	中國先鋒醫藥控股有限公司	開曼群島	2013/11/05
00380	中國管業集團有限公司	百慕達	2000/12/21
02133	中國多金屬礦業有限公司	開曼群島	2011/12/14
02380	中國電力國際發展有限公司	香港	2004/10/15
00735	中國電力新能源發展有限公司	百慕達	1999/11/04
01194	中國貴金屬資源控股有限公司	開曼群島	2004/10/12
06828	中國威力印刷集團有限公司	百慕達	2011/07/12
01838	China Properties Group Ltd.	開曼群島	2007/02/23
00736	中國置業投資控股有限公司	百慕達	1992/09/30
01094	中國公共採購有限公司	百慕達	2002/07/03
01699	中國普甜食品控股有限公司	開曼群島	2012/07/13
00866	中國泰發集團有限公司	開曼群島	2009/07/03
00745	中國鐵聯傳媒有限公司	開曼群島	2004/10/13
01186	中國鐵建股份有限公司—H股	中華人民共和國	2008/03/13
00390	中國中鐵股份有限公司—H股	中華人民共和國	2007/12/07
00769	中國稀土控股有限公司	開曼群島	1999/10/15
00987	中國再生能源投資有限公司	開曼群島	1994/01/27
00648	中國仁濟醫療集團有限公司	香港	1990/10/29
00269	中國資源交通集團有限公司	開曼群島	1973/03/19
01313	華潤水泥控股有限公司	開曼群島	2009/10/06
00291	華潤創業有限公司	香港	n.a.
01193	華潤燃氣控股有限公司	百慕達	1994/11/07
01109	華潤置地有限公司	開曼群島	1996/11/08
00836	華潤電力控股有限公司	香港	2003/11/12
01101	中國熔盛重工集團控股有限公司	開曼群島	2010/11/19
00527	中國瑞風新能源控股有限公司	開曼群島	2006/06/09
00153	中國賽特集團有限公司	開曼群島	2013/11/01
00910	中國三迪控股有限公司	百慕達	1998/12/01
02198	中國三江精細化工有限公司	開曼群島	2010/09/16
01966	中駿置業控股有限公司	開曼群島	2010/02/05
00245	中國七星購物有限公司	香港	1972/08/25
00691	中國山水水泥集團有限公司	開曼群島	2008/07/04
01088	中國神華能源股份有限公司—H股	中華人民共和國	2005/06/15
02877	中國神威藥業集團有限公司	開曼群島	2004/12/02
02866	中海集裝箱運輸股份有限公司—H股	中華人民共和國	2004/06/16
01138	中海發展股份有限公司—H股	中華人民共和國	1994/11/11
00815	中國白銀集團有限公司	開曼群島	2012/12/28
00750	中國興業太陽能技術控股有限公司	百慕達	2009/01/13
00155	中國源暢光電能源控股有限公司	百慕達	1988/09/05
01668	華南城控股有限公司	香港	2009/09/30
01055	中國南方航空股份有限公司—H股	中華人民共和國	1997/07/31
00326	中國星集團有限公司	百慕達	1992/11/12
03838	中國澱粉控股有限公司	開曼群島	2007/09/27
03311	中國建築國際集團有限公司	開曼群島	2005/07/08
00235	中策集團有限公司	香港	1972/12/04

主板上市公司一覽表(續)

(2013底)

代號	名稱	註冊地點	上市日期
03623	中國集成金融集團控股有限公司	開曼群島	2013/11/13
02002	中國陽光紙業控股有限公司	開曼群島	2007/12/12
00956	新天綠色能源股份有限公司—H股	中華人民共和國	2010/10/13
00873	中國泰豐床品控股有限公司	開曼群島	2010/06/11
00966	中國太平保險控股有限公司	香港	2000/06/29
00728	中國電信股份有限公司—H股	中華人民共和國	2002/11/15
01600	中國天倫燃氣控股有限公司	開曼群島	2010/11/10
01252	中國天瑞集團水泥有限公司	開曼群島	2011/12/23
00756	中國天溢控股有限公司	開曼群島	2008/07/10
03398	華鼎集團控股有限公司	開曼群島	2005/12/15
02188	中國泰坦能源技術集團有限公司	開曼群島	2010/05/28
00389	中國通天酒業集團有限公司	百慕達	2009/11/19
00570	中國中藥有限公司	香港	1993/04/07
00308	香港中旅國際投資有限公司	香港	1992/11/11
00209	中國大亨飲品控股有限公司	百慕達	2002/03/06
00762	中國聯合網絡通信(香港)股份有限公司	香港	2000/06/22
02330	中國上城集團有限公司	開曼群島	2003/01/29
00893	中國鈦磁鐵礦業有限公司	開曼群島	2009/10/08
01269	中國車輛零部件科技控股有限公司	開曼群島	2011/11/23
00855	中國水務集團有限公司	百慕達	1999/10/11
01129	中國水業集團有限公司	開曼群島	2002/01/17
02349	中國水務地產集團有限公司	開曼群島	2003/06/25
03778	中國織材控股有限公司	開曼群島	2011/12/22
00182	中國風電集團有限公司	百慕達	1991/11/27
02369	中國無線科技有限公司	開曼群島	2004/12/09
01866	中國心連心化肥有限公司	新加坡	2009/12/08
03669	中國永達汽車服務控股有限公司	開曼群島	2012/07/12
00263	中國雲錫礦業集團有限公司	香港	1988/04/06
01068	中國雨潤食品集團有限公司	百慕達	2005/10/03
00362	中國天化工集團有限公司	開曼群島	2001/05/02
01728	中國正通汽車服務控股有限公司	開曼群島	2010/12/10
02623	中國中盛資源控股有限公司	開曼群島	2012/04/27
01333	中國忠旺控股有限公司	開曼群島	2009/05/08
01123	中港照相器材集團有限公司	百慕達	1994/09/19
03668	中鋁礦業國際	開曼群島	2013/01/31
00354	中軟國際有限公司	開曼群島	2003/06/20
01060	文化中國傳播集團有限公司	百慕達	1994/05/12
00127	華人置業集團有限公司	百慕達	n.a.
00681	中民控股有限公司	百慕達	1997/04/24
00997	普匯中金國際控股有限公司	百慕達	2000/03/10
00385	建聯集團有限公司	百慕達	1993/10/15
00216	建業實業有限公司	香港	1973/01/31
01111	創興銀行有限公司	香港	1994/07/11
01053	重慶鋼鐵股份有限公司—H股	中華人民共和國	1997/10/17
02722	重慶機電股份有限公司—H股	中華人民共和國	2008/06/13
03618	重慶農村商業銀行股份有限公司—H股	中華人民共和國	2010/12/16
00116	周生生集團國際有限公司	百慕達	1973/04/06
01929	周大福珠寶集團有限公司	開曼群島	2011/12/15
01210	克莉絲汀國際控股有限公司	開曼群島	2012/02/23
01938	珠江石油天然氣鋼管控股有限公司	開曼群島	2010/02/10
00560	珠江船務企業(股份)有限公司	香港	1997/05/23
00298	莊士中國投資有限公司	百慕達	n.a.
00367	莊士機構國際有限公司	百慕達	1987/01/16
00711	俊和發展集團有限公司	百慕達	1993/02/12
00378	事安集團有限公司	百慕達	1986/09/10
00884	旭輝控股(集團)有限公司	開曼群島	2012/11/23
00479	華建控股有限公司	百慕達	1993/07/21
03899	中集安瑞科控股有限公司	開曼群島	2006/07/20
00111	信達國際控股有限公司	百慕達	2000/08/01
00550	先傳媒集團有限公司	百慕達	2007/07/23
00241	中信21世紀有限公司	百慕達	1972/07/06
01091	中信大錳控股有限公司	百慕達	2010/11/18
00267	中信泰富有限公司	香港	1986/02/26
01205	中信資源控股有限公司	百慕達	1997/09/08
06030	中信證券股份有限公司—H股	中華人民共和國	2011/10/06
01883	中信國際電訊集團有限公司	香港	2007/04/03
00557	城市e-Solutions有限公司	開曼群島	1989/12/29
00775	長江生命科技集團有限公司	開曼群島	2002/07/16
00100	白馬戶外媒體有限公司	百慕達	2001/12/19
00439	英發國際有限公司	百慕達	1992/03/11
00002	中電控股有限公司	香港	n.a.
00471	中國移動多媒體廣播控股有限公司	開曼群島	2005/10/10
02302	中核國際有限公司	開曼群島	2003/01/06
00883	中國海洋石油有限公司	香港	2001/02/28
00701	北海集團有限公司	百慕達	1991/05/21
06388	Coach, Inc. -RS	美國	2011/12/01
01124	沿海綠色家園有限公司	百慕達	1997/10/16
00383	中國網絡資本有限公司	百慕達	1991/08/01
02342	京信通信系統控股有限公司	開曼群島	2003/07/15
00794	錦勝集團(控股)有限公司	開曼群島	2009/02/26
00286	金匠企業有限公司	百慕達	1990/09/07
00046	科聯系統集團有限公司	百慕達	1998/05/18
00320	金寶通集團有限公司	開曼群島	2006/10/09
00712	卡姆丹克太陽能系統集團有限公司	開曼群島	2009/10/30
01681	康臣藥業集團有限公司	開曼群島	2013/12/19
00513	恒和珠寶集團有限公司	香港	1988/11/08

主板上市公司一覽表(續)

(2013底)

代號	名稱	註冊地點	上市日期
00831	利亞零售有限公司	開曼群島	2001/01/18
01019	康宏理財控股有限公司	開曼群島	2010/07/13
00707	協盛協豐控股有限公司	開曼群島	2006/03/30
00517	中遠國際控股有限公司	百慕達	1992/02/11
01199	中遠太平洋有限公司	百慕達	1994/12/19
01043	光宇國際集團科技有限公司	百慕達	1999/11/17
00120	四海國際集團有限公司	開曼群島	n.a.
00118	大同機械企業有限公司	香港	1988/12/12
02007	碧桂園控股有限公司	開曼群島	2007/04/20
01145	勇利航業集團有限公司	百慕達	2011/06/24
00906	中糧包裝控股有限公司	香港	2009/11/16
00122	鱷魚恤有限公司	香港	n.a.
00032	港通控股有限公司	香港	1974/07/30
00497	資本策略地產有限公司	百慕達	1992/04/15
01093	石藥集團有限公司	香港	1994/06/21
01766	中國南車股份有限公司—H股	中華人民共和國	2008/08/21
00985	中科礦業集團有限公司	開曼群島	1994/02/02
01363	中滔環保集團有限公司	開曼群島	2013/09/25
00674	文化地標投資有限公司	百慕達	1991/01/25
00343	文化傳信集團有限公司	百慕達	1986/08/12
00705	南亞礦業有限公司	香港	2008/12/22
01322	CW Group Holdings Ltd.	開曼群島	2012/04/13
00875	從玉農業控股有限公司	百慕達	1998/07/03
01090	大明國際控股有限公司	開曼群島	2010/12/01
03999	大成食品(亞洲)有限公司	開曼群島	2007/10/04
01828	大昌行集團有限公司	香港	2007/10/17
02356	大新銀行集團有限公司	香港	2004/06/30
00440	大新金融集團有限公司	香港	1987/11/05
00544	大同集團有限公司	百慕達	1989/12/14
00567	大昌微綫集團有限公司	百慕達	1990/01/31
01037	台和商事控股有限公司	百慕達	1994/04/14
02880	大連港股份有限公司—H股	中華人民共和國	2006/04/28
00271	丹楓控股有限公司	香港	1973/02/28
00210	達芙妮國際控股有限公司	開曼群島	1995/11/03
01007	大慶乳業控股有限公司	開曼群島	2010/10/28
00991	大唐國際發電股份有限公司—H股	中華人民共和國	1997/03/21
00889	連達科技控股有限公司	百慕達	2001/06/22
02348	東瑞製葯(控股)有限公司	開曼群島	2003/07/11
03335	DBA 電訊(亞洲)控股有限公司	開曼群島	2006/05/11
01163	德金資源集團有限公司	百慕達	1999/11/11
00262	迪臣發展國際集團有限公司	百慕達	1997/06/10
00065	弘海有限公司	開曼群島	2001/08/30
00113	迪生創建(國際)有限公司	百慕達	1973/03/15
00861	神州數碼控股有限公司	百慕達	2001/06/01
00547	數字王國集團有限公司	百慕達	1992/07/06
00508	鼎億集團投資有限公司	百慕達	1988/10/26
01072	東方電氣股份有限公司—H股	中華人民共和國	1994/06/06
00489	東風汽車集團股份有限公司—H股	中華人民共和國	2005/12/07
00895	東江環保股份有限公司—H股	中華人民共和國	2003/01/29
03386	東鵬控股股份有限公司	開曼群島	2013/12/09
00695	東吳水泥國際有限公司	開曼群島	2012/06/13
00189	東岳集團有限公司	開曼群島	2007/12/10
00628	多金控股有限公司	百慕達	2002/07/24
02266	帝盛酒店集團有限公司	開曼群島	2010/10/11
00668	東原地產控股有限公司	香港	1990/12/12
00935	龍翔集團控股有限公司	開曼群島	2011/06/10
00329	叁龍國際有限公司	開曼群島	2001/05/09
01126	德林國際有限公司	香港	2002/02/07
00500	天地數碼(控股)有限公司	百慕達	1988/07/29
06889	DYNAM JAPAN HOLDINGS Co., Ltd.	日本	2012/08/06
00029	達力集團有限公司	百慕達	n.a.
00828	王朝酒業集團有限公司	開曼群島	2005/01/26
00599	怡和行控股有限公司	開曼群島	2000/04/12
00936	鵬程亞洲有限公司	開曼群島	2010/07/19
02368	廣美(國際)控股有限公司	開曼群島	2003/08/22
00339	安利時投資控股有限公司	百慕達	2000/07/26
00616	永義實業集團有限公司	百慕達	1991/09/16
01218	永義國際集團有限公司	百慕達	1995/01/30
02341	中怡精細化工集團有限公司	開曼群島	2004/03/09
01390	環亞智富有限公司	香港	2013/12/19
00943	意科控股有限公司	百慕達	1997/06/25
00524	e-Kong Group Ltd.	百慕達	1989/04/21
01151	依利安達集團有限公司	新加坡	2011/07/08
00907	高雅光學國際集團有限公司	百慕達	1996/04/11
01388	安莉芳控股有限公司	開曼群島	2006/12/18
00717	英皇證券集團有限公司	百慕達	2007/04/24
00296	英皇娛樂酒店有限公司	百慕達	n.a.
00163	英皇集團(國際)有限公司	百慕達	1972/11/14
00887	英皇鐘錶珠寶有限公司	香港	2008/07/21
00622	威華達控股有限公司	百慕達	1991/09/16
00353	能源國際投資控股有限公司	開曼群島	2001/07/26
00128	安寧控股有限公司	香港	n.a.
02688	新奧能源控股有限公司	開曼群島	2002/06/03
01808	企展控股有限公司	開曼群島	2007/01/11
01102	環能國際控股有限公司	開曼群島	2007/06/06
00689	長盈集團(控股)有限公司	百慕達	1991/04/15

主板上市公司一覽表(續)

(2013底)

代號	名稱	註冊地點	上市日期
01884	eprint 集團有限公司	開曼群島	2013/12/03
00330	思捷環球控股有限公司	百慕達	1993/12/09
01061	億勝生物科技有限公司	開曼群島	2001/06/27
00571	豐德麗控股有限公司	百慕達	n.a.
00764	永恒策略投資有限公司	百慕達	2000/02/15
00838	億和精密工業控股有限公司	開曼群島	2005/05/11
03333	恒大地產集團有限公司	開曼群島	2009/11/05
00238	長興國際(集團)控股有限公司	開曼群島	2010/11/04
02308	研祥智能科技股份有限公司—H股	中華人民共和國	2003/10/10
01372	怡益控股有限公司	開曼群島	2013/12/11
00858	精優藥業控股有限公司	百慕達	1999/03/10
00117	宇陽控股(集團)有限公司	開曼群島	2007/12/21
00052	大快活集團有限公司	百慕達	1991/10/09
01777	花樣年控股集團有限公司	開曼群島	2009/11/25
00035	遠東發展有限公司	開曼群島	1972/09/21
00830	遠東環球集團有限公司	開曼群島	2010/03/30
00036	遠東控股國際有限公司	香港	1973/02/12
03360	遠東宏信有限公司	香港	2011/03/30
00037	遠東酒店實業有限公司	香港	1979/07/03
02038	富智康集團有限公司	開曼群島	2005/02/03
00865	第一電訊集團有限公司	開曼群島	2000/12/29
01076	第一天然食品有限公司	百慕達	2002/02/11
00142	第一太平有限公司	百慕達	1988/09/12
00227	第一上海投資有限公司	香港	1972/08/24
00038	第一拖拉機股份有限公司—H股	中華人民共和國	1997/06/23
02662	奕達國際集團有限公司	開曼群島	2005/12/14
01998	飛克國際控股有限公司	開曼群島	2010/03/29
00641	立信工業有限公司	百慕達	1990/10/12
01682	福源集團控股有限公司	百慕達	2010/10/05
02310	申基國際控股有限公司	香港	2003/07/04
00885	福方集團有限公司	開曼群島	2001/07/12
00484	雲遊控股有限公司	開曼群島	2013/10/03
01152	豐臨集團有限公司	百慕達	2011/10/28
00352	富陽(中國)控股有限公司	開曼群島	2006/07/05
00656	復星國際有限公司	香港	2007/07/16
00418	方正控股有限公司	百慕達	1995/12/21
00420	福田實業(集團)有限公司	香港	1988/04/20
00374	四洲集團有限公司	開曼群島	1993/08/25
00817	方興地產(中國)有限公司	香港	2007/08/17
00279	民豐企業控股有限公司	開曼群島	1988/05/11
06888	英達公路再生科技(集團)有限公司	開曼群島	2013/06/26
01175	福記食品服務控股有限公司	開曼群島	2004/12/17
01448	福壽園國際集團有限公司	開曼群島	2013/12/19
00546	阜豐集團有限公司	開曼群島	2007/02/08
01819	富貴鳥股份有限公司—H股	中華人民共和國	2013/12/20
00181	閩港控股有限公司	香港	1973/02/22
00927	富士高實業控股有限公司	百慕達	2000/04/11
00465	富通科技發展控股有限公司	開曼群島	2009/12/04
00703	佳景集團有限公司	百慕達	2002/08/15
01030	新城發展控股有限公司	開曼群島	2012/11/29
00027	銀河娛樂集團有限公司	香港	1991/10/07
03800	保利協鑫能源控股有限公司	開曼群島	2007/11/13
00175	吉利汽車控股有限公司	開曼群島	1973/02/23
00535	金地商置集團有限公司	百慕達	1989/10/16
00174	盛洋投資(控股)有限公司	香港	1988/10/05
00678	雲頂香港有限公司	百慕達	2000/11/30
02389	正峰集團有限公司	開曼群島	2002/04/26
00064	結好控股有限公司	開曼群島	2002/06/06
00709	佐丹奴國際有限公司	百慕達	1991/06/19
00805	Glencore Xstrata plc	澤西島	2011/05/25
00809	大成生化科技集團有限公司	開曼群島	2001/03/16
03889	大成糖業控股有限公司	開曼群島	2007/09/20
00143	耀科國際(控股)有限公司	開曼群島	1999/04/09
00845	恒盛地產控股有限公司	開曼群島	2009/10/02
00393	旭日企業有限公司	百慕達	1996/09/17
00040	金山工業(集團)有限公司	香港	1984/07/02
00172	金榜集團控股有限公司	香港	n.a.
03308	金鷹商貿集團有限公司	開曼群島	2006/03/21
00801	金衛醫療集團有限公司	開曼群島	2001/12/28
00677	金源米業國際有限公司	百慕達	1991/01/28
02123	金盾控股(實業)有限公司	百慕達	2011/07/14
01232	金輪天地控股有限公司	開曼群島	2013/01/16
00530	高銀金融(集團)有限公司	百慕達	1992/10/08
00283	高銀地產控股有限公司	香港	n.a.
00533	金利來集團有限公司	香港	1992/09/18
03315	金邦達寶嘉控股有限公司	香港	2013/12/04
00686	金保利新能源有限公司	百慕達	2000/04/13
01118	高力集團有限公司	百慕達	1994/07/15
00493	國美電器控股有限公司	百慕達	1992/04/15
00109	金威資源控股有限公司	百慕達	1998/01/12
02398	友佳國際控股有限公司	開曼群島	2006/01/11
01086	好孩子國際控股有限公司	開曼群島	2010/11/24
00844	廣蒙國際控股有限公司	英屬維爾京群島	2011/11/24
00115	鈞濠集團有限公司	百慕達	n.a.
01160	大唐投資國際有限公司	百慕達	2004/04/02
01271	佳明集團控股有限公司	開曼群島	2013/08/09

主板上市公司一覽表(續)

(2013底)

代號	名稱	註冊地點	上市日期
00186	嘉域集團有限公司	百慕達	1987/07/09
00141	大中華集團有限公司	香港	1973/03/07
00021	大中華地產控股有限公司	香港	n.a.
00041	鷹君集團有限公司	百慕達	n.a.
03683	榮豐聯合控股有限公司	開曼群島	2010/10/11
02333	長城汽車股份有限公司—H股	中華人民共和國	2003/12/15
00074	長城科技股份有限公司—H股	中華人民共和國	1999/08/05
00431	大中華實業控股有限公司	百慕達	1992/09/16
00468	紛美包裝有限公司	開曼群島	2010/12/09
00979	綠色能源科技集團有限公司	百慕達	1997/06/26
02700	格林國際控股有限公司	開曼群島	2006/09/29
00094	綠森集團有限公司	百慕達	1988/06/21
00337	綠地香港控股有限公司	開曼群島	2006/10/10
01318	格菱控股有限公司	開曼群島	2009/11/06
03900	綠城中國控股有限公司	開曼群島	2006/07/13
01051	國際資源集團有限公司	百慕達	1994/04/29
00601	權智(國際)有限公司	百慕達	1993/01/28
00270	粵海投資有限公司	香港	n.a.
00124	粵海置地控股有限公司	百慕達	1997/08/08
01058	粵海制革有限公司	香港	1996/12/16
03399	廣東粵運交通股份有限公司—H股	中華人民共和國	2005/10/26
01203	廣南(集團)有限公司	香港	1994/12/09
00525	廣深鐵路股份有限公司—H股	中華人民共和國	1996/05/14
02238	廣州汽車集團股份有限公司—H股	中華人民共和國	2010/08/30
00874	廣州白雲山醫藥集團股份有限公司—H股	中華人民共和國	1997/10/30
02777	廣州富力地產股份有限公司—H股	中華人民共和國	2005/07/14
00317	廣州廣船國際股份有限公司—H股	中華人民共和國	1993/08/06
00559	國藏集團有限公司	百慕達	1997/01/03
00053	國浩集團有限公司	百慕達	1983/05/03
01296	國電科技環保集團股份有限公司—H股	中華人民共和國	2011/12/30
01788	國泰君安國際控股有限公司	香港	2010/07/08
00657	環科國際集團有限公司	百慕達	1992/10/30
01169	海爾電器集團有限公司	百慕達	1997/12/23
00357	海南美蘭國際機場股份有限公司—H股	中華人民共和國	2002/11/18
01882	海天國際控股有限公司	開曼群島	2006/12/22
00665	海通國際證券集團有限公司	百慕達	1996/08/06
06837	海通證券股份有限公司—H股	中華人民共和國	2012/04/27
00566	漢能太陽能集團有限公司	百慕達	1996/01/29
00010	恒隆集團有限公司	香港	1972/10/12
00101	恒隆地產有限公司	香港	n.a.
00011	恒生銀行有限公司	香港	1972/06/20
00896	興勝創建控股有限公司	開曼群島	2002/01/10
00275	錦興集團有限公司	百慕達	1991/12/16
00554	漢忠能源有限公司	開曼群島	1997/05/28
00474	昊天發展集團有限公司	開曼群島	2006/06/06
01133	哈爾濱電氣股份有限公司—H股	中華人民共和國	1994/12/16
00051	海港企業有限公司	香港	n.a.
00033	和協海峽金融集團有限公司	開曼群島	2007/11/19
00428	亨亞有限公司	開曼群島	1993/12/14
00097	恒基兆業發展有限公司	香港	1972/11/06
00012	恒基兆業地產有限公司	香港	1981/07/23
00185	恒輝企業控股有限公司	香港	1972/12/20
00197	亨泰消費品集團有限公司	開曼群島	2001/12/03
01044	恒安國際集團有限公司	開曼群島	1998/12/08
03389	亨得利控股有限公司	開曼群島	2005/09/26
01370	恒實礦業投資有限公司	開曼群島	2013/11/28
01085	亨鑫科技有限公司	新加坡	2010/12/23
00859	鎮科集團控股有限公司	百慕達	2000/06/15
00114	興利集團有限公司	百慕達	n.a.
00412	漢基控股有限公司	百慕達	1992/04/15
00818	高陽科技(中國)有限公司	百慕達	1997/12/22
01393	恒鼎實業國際發展有限公司	開曼群島	2007/09/21
00608	達利國際集團有限公司	百慕達	1992/08/04
01623	海隆控股有限公司	開曼群島	2011/04/21
00396	興利(香港)控股有限公司	百慕達	2009/06/22
00921	海信科龍電器股份有限公司—H股	中華人民共和國	1996/07/23
00190	香港建設(控股)有限公司	百慕達	1987/05/29
00248	香港通訊國際控股有限公司	開曼群島	2001/11/09
00480	香港興業國際集團有限公司	開曼群島	1988/03/11
06823	香港電訊信託與香港電訊有限公司—SS	開曼群島	2011/11/29
01087	泓淋科技集團有限公司	開曼群島	2010/11/16
00007	凱富能源集團有限公司	百慕達	2000/09/08
00160	漢國置業有限公司	香港	n.a.
00044	香港飛機工程有限公司	香港	n.a.
00003	香港中華煤氣有限公司	香港	n.a.
00145	香港建屋貸款有限公司	香港	1972/07/01
00423	香港經濟日報集團有限公司	開曼群島	2005/08/03
01082	香港教育(國際)投資集團有限公司	開曼群島	2011/07/04
00388	香港交易及結算所有限公司	香港	2000/06/27
00050	香港小輪(集團)有限公司	香港	n.a.
01273	香港信貸集團有限公司	開曼群島	2013/10/02
00060	香港食品投資控股有限公司	香港	1992/12/16
00207	僑福建設企業機構有限公司	百慕達	1973/03/06
02882	香港資源控股有限公司	百慕達	2003/06/30
01137	香港電視網絡有限公司	香港	1997/08/04
00196	宏華集團有限公司	開曼群島	2008/03/07

主板上市公司一覽表(續)

(2013底)

代號	名稱	註冊地點	上市日期
00045	香港上海大酒店有限公司	香港	n.a.
00655	香港華人有限公司	百慕達	1992/10/12
02320	合豐集團控股有限公司	開曼群島	2003/09/24
00047	合興集團控股有限公司	開曼群島	1988/11/16
00733	合富輝煌集團控股有限公司	開曼群島	2004/07/15
00737	合和公路基建有限公司	開曼群島	2003/08/06
00054	合和實業有限公司	香港	1972/08/21
00754	合生創展集團有限公司	百慕達	1998/05/27
02200	浩沙國際有限公司	開曼群島	2011/12/16
00005	匯豐控股有限公司	英格蘭	n.a.
00404	新昌營造集團有限公司	百慕達	1991/08/14
00587	華瀚生物製藥控股有限公司	開曼群島	2002/12/10
00969	華聯國際(控股)有限公司	開曼群島	2000/02/02
00336	華寶國際控股有限公司	百慕達	1992/01/22
00816	華電福新能源股份有限公司—H股	中華人民共和國	2012/06/28
01071	華電國際電力股份有限公司—H股	中華人民共和國	1999/06/30
00902	華能國際電力股份有限公司—H股	中華人民共和國	1998/01/21
00958	華能新能源股份有限公司—H股	中華人民共和國	2011/06/10
01689	華禧控股有限公司	開曼群島	2013/12/06
01823	華昱高速集團有限公司	開曼群島	2009/12/23
06830	華眾控股有限公司	開曼群島	2012/01/12
01303	滙力資源(集團)有限公司	開曼群島	2012/01/12
03698	徽商銀行股份有限公司—H股	中華人民共和國	2013/11/12
01280	匯銀家電(控股)有限公司	開曼群島	2010/03/25
02626	湖南有色金屬股份有限公司—H股	中華人民共和國	2006/03/31
00450	鴻興印刷集團有限公司	香港	1992/03/16
00704	和嘉資源控股有限公司	百慕達	1991/05/27
00715	和記港陸有限公司	百慕達	1991/07/05
00215	和記電訊香港控股有限公司	開曼群島	2009/05/08
00013	和記黃埔有限公司	香港	1978/01/03
01188	正道集團有限公司	百慕達	1995/04/06
00499	華脈無線通信有限公司	百慕達	1988/07/22
01396	毅德國際控股有限公司	開曼群島	2013/10/31
00014	希慎興業有限公司	香港	1981/09/18
00999	I.T Ltd.	百慕達	2005/03/04
01097	有線寬頻通訊有限公司	香港	1999/11/24
00139	中國微電子科技集團有限公司	百慕達	1994/03/15
00167	萬威國際有限公司	百慕達	1988/10/21
00585	意馬國際控股有限公司	百慕達	1997/03/10
00356	Incutech Investments Ltd.	開曼群島	2002/06/07
01398	中國工商銀行股份有限公司—H股	中華人民共和國	2006/10/27
00640	星謙化工控股有限公司	開曼群島	2010/08/12
03948	內蒙古伊泰煤炭股份有限公司—H股	中華人民共和國	2012/07/12
00596	浪潮國際有限公司	開曼群島	2004/04/29
00923	綜合環保集團有限公司	開曼群島	2010/03/31
00202	國中控股有限公司	香港	n.a.
01328	精英國際有限公司	開曼群島	2007/10/16
01009	國際娛樂有限公司	開曼群島	2000/07/31
01373	國際家居零售有限公司	開曼群島	2013/09/25
00091	標準資源控股有限公司	香港	1981/06/29
01833	銀泰商業(集團)有限公司	開曼群島	2007/03/20
00982	卓智控股有限公司	百慕達	2008/07/14
00929	國際精密集團有限公司	開曼群島	2004/11/01
01029	鐵江現貨有限公司	香港	2010/10/21
00438	彩虹集團電子股份有限公司—H股	中華人民共和國	2004/12/20
00372	德祥企業集團有限公司	百慕達	1992/02/13
00199	德祥地產集團有限公司	百慕達	1994/03/18
00776	捷豐家居用品有限公司	開曼群島	2005/10/13
00602	佳華百貨控股有限公司	開曼群島	2007/05/21
01366	江南集團有限公司	開曼群島	2012/04/20
00177	江蘇寧滬高速公路股份有限公司—H股	中華人民共和國	1997/06/27
00358	江西銅業股份有限公司—H股	中華人民共和國	1997/06/12
00549	吉林奇峰化纖股份有限公司—H股	中華人民共和國	2006/06/21
01239	金寶寶控股有限公司	開曼群島	2011/11/18
01250	金彩控股有限公司	開曼群島	2013/07/05
02362	金川集團國際資源有限公司	開曼群島	2003/10/27
01862	景瑞控股有限公司	開曼群島	2013/10/31
00350	經緯紡織機械股份有限公司—H股	中華人民共和國	1996/02/02
00872	錦恒汽車安全技術控股有限公司	開曼群島	2004/12/09
00137	金輝集團有限公司	香港	1991/12/06
02211	金天醫藥集團股份有限公司	開曼群島	2013/12/12
00472	金六福投資有限公司	百慕達	1988/01/29
00179	德昌電機控股有限公司	百慕達	1984/07/11
02028	映美控股有限公司	開曼群島	2005/06/29
00647	Joyce Boutique Holdings Ltd.	百慕達	1990/10/16
03336	巨騰國際控股有限公司	開曼群島	2005/11/03
01329	鉅大國際控股有限公司	開曼群島	2012/04/02
00397	君陽太陽能電力投資有限公司	百慕達	1993/10/13
00758	莊勝百貨集團有限公司	百慕達	1999/12/03
03303	巨濤海洋石油服務有限公司	開曼群島	2006/09/21
00675	堅寶國際控股有限公司	百慕達	1997/01/02
00173	嘉華國際集團有限公司	百慕達	1987/02/06
00822	嘉瑞國際控股有限公司	開曼群島	2007/06/27
00180	開達集團有限公司	百慕達	1985/05/24
01281	開世中國控股有限公司	開曼群島	2012/01/12
01215	開源控股有限公司	百慕達	1997/01/17

主板上市公司一覽表(續)

(2013底)

代號	名稱	註冊地點	上市日期
01638	佳兆業集團控股有限公司	開曼群島	2009/12/09
02307	錦興國際控股有限公司	開曼群島	2004/09/23
01059	看通集團有限公司	開曼群島	1997/01/23
01159	泰盛實業集團有限公司	百慕達	1998/03/13
01050	嘉利國際控股有限公司	百慕達	1996/12/16
00496	卡森國際控股有限公司	開曼群島	2005/10/20
00847	哈薩克銅業有限公司	英格蘭	2011/06/29
00184	激成投資(香港)有限公司	香港	1973/02/24
02011	開易控股有限公司	開曼群島	2011/01/12
00464	建福集團控股有限公司	開曼群島	2005/06/16
00636	嘉里物流聯網有限公司	百慕達	2013/12/19
00683	嘉里建設有限公司	百慕達	1996/08/05
03816	KFM金德控股有限公司	開曼群島	2012/10/15
00638	建溢集團有限公司	百慕達	1997/05/01
01277	力量礦業能源有限公司	開曼群島	2012/03/23
00280	景福集團有限公司	香港	1988/03/28
00663	金山能源集團有限公司	香港	1990/11/30
01421	工蓋有限公司	開曼群島	2013/12/30
00148	建滔化工集團有限公司	開曼群島	1993/10/08
01888	建滔積層板控股有限公司	開曼群島	2006/12/07
00268	金蝶國際軟件集團有限公司	開曼群島	2005/07/20
00528	金達控股有限公司	開曼群島	2006/12/12
01170	信星鞋業集團有限公司	百慕達	1994/09/29
03888	金山軟件有限公司	開曼群島	2007/10/09
01031	金利豐金融集團有限公司	百慕達	1996/07/23
01195	京維集團有限公司	開曼群島	2003/01/20
01110	金活醫藥集團有限公司	開曼群島	2010/11/25
01201	僑威集團有限公司	百慕達	1998/06/23
00381	僑雄能源控股有限公司	開曼群島	2001/01/22
00827	玖源化工(集團)有限公司	開曼群島	2003/07/10
00295	江山控股有限公司	香港	1970/11/28
00034	九龍建業有限公司	香港	1995/07/04
00135	昆侖能源有限公司	百慕達	1973/03/13
01813	合泰泰富地產控股有限公司	開曼群島	2007/07/03
00306	冠忠巴士集團有限公司	百慕達	1996/09/25
00558	力勁科技集團有限公司	開曼群島	2006/10/16
01262	蠟筆小新休閒食品集團有限公司	百慕達	2011/12/09
01125	麗豐控股有限公司	開曼群島	1997/11/28
00488	麗新發展有限公司	香港	1988/03/11
00191	麗新製衣國際有限公司	香港	1987/12/03
00411	南順(香港)有限公司	香港	1972/10/31
00582	藍鼎國際發展有限公司	百慕達	2002/04/30
00106	朗詩綠色地產有限公司	百慕達	1986/03/24
01270	朗廷酒店投資與朗廷酒店投資有限公司—SS	開曼群島	2013/05/30
00503	朗生醫藥控股有限公司	開曼群島	2010/05/07
02488	深圳市元征科技股份有限公司—H股	中華人民共和國	2002/10/07
00738	利信達集團有限公司	百慕達	1992/12/11
00746	理文化工有限公司	開曼群島	2002/01/16
01488	理文手袋集團有限公司	開曼群島	2011/06/27
02314	理文造紙有限公司	開曼群島	2003/09/26
00068	利興發展有限公司	香港	1972/11/09
00637	利記控股有限公司	開曼群島	2006/10/04
00387	力豐(集團)有限公司	百慕達	2003/07/10
00950	李氏大藥廠控股有限公司	開曼群島	2002/07/15
01355	枋濬國際集團控股有限公司	開曼群島	2011/07/15
00992	聯想集團有限公司	香港	1994/02/14
00842	理士國際技術有限公司	開曼群島	2010/11/16
01225	隆成集團(控股)有限公司	百慕達	1998/12/18
00494	利豐有限公司	百慕達	1992/07/01
02331	李寧有限公司	開曼群島	2004/06/28
00980	聯華超市股份有限公司—H股	中華人民共和國	2003/06/27
01212	利福國際集團有限公司	開曼群島	2004/04/15
02183	利福地產發展有限公司	開曼群島	2013/09/12
01302	先健科技公司	開曼群島	2011/11/10
02005	利君國際醫藥(控股)有限公司	開曼群島	2005/12/20
03330	靈寶黃金股份有限公司—H股	中華人民共和國	2006/01/12
00915	林麥集團有限公司	百慕達	2002/05/10
00156	力寶華潤有限公司	香港	n.a.
00226	力寶有限公司	香港	n.a.
00526	利時集團(控股)有限公司	百慕達	1995/10/11
00194	廖創興企業有限公司	香港	1972/11/13
00973	L'Occitane International S.A.	盧森堡	2010/05/07
03380	龍光地產控股有限公司	開曼群島	2013/12/20
00960	龍湖地產有限公司	開曼群島	2009/11/19
02898	龍潤茶集團有限公司	開曼群島	2002/09/05
03339	中國龍工控股有限公司	開曼群島	2005/11/17
00988	樓東俊安資源(中國)控股有限公司	百慕達	1994/01/21
00577	路易十三集團有限公司	百慕達	1996/04/25
00195	利海資源國際控股有限公司	開曼群島	2008/11/12
00112	勒泰控股有限公司	香港	1972/12/06
00311	聯泰控股有限公司	開曼群島	2004/07/15
00590	六福集團(國際)有限公司	百慕達	1997/05/06
00366	陸氏集團(越南控股)有限公司	百慕達	1987/01/07
00348	龍昌國際控股有限公司	開曼群島	1997/09/30
00255	龍記(百慕達)集團有限公司	百慕達	1993/03/05
01108	洛陽玻璃股份有限公司—H股	中華人民共和國	1994/07/08

主板上市公司一覽表(續)

(2013底)

代號	名稱	註冊地點	上市日期
00323	馬鞍山鋼鐵股份有限公司—H股	中華人民共和國	1993/11/03
01680	澳門勵駿創建有限公司	開曼群島	2013/07/05
00231	盛明國際(控股)有限公司	百慕達	n.a.
01633	美即控股國際有限公司	開曼群島	2010/09/24
00201	華大地產投資有限公司	香港	1972/11/17
01100	飛達帽業控股有限公司	百慕達	2000/12/13
00938	民生國際有限公司	百慕達	1997/09/26
01999	敏華控股有限公司	百慕達	2010/04/09
00894	萬裕科技集團有限公司	百慕達	1997/03/05
00945	Manulife Financial Corporation	加拿大	1999/09/27
00848	茂業國際控股有限公司	開曼群島	2008/05/05
00136	馬斯基集團有限公司	百慕達	1997/09/25
00905	慧德投資有限公司	開曼群島	1998/07/17
01005	美力時集團有限公司	百慕達	1994/02/18
01116	美亞控股有限公司	開曼群島	2004/06/21
00685	世界華文媒體有限公司	百慕達	1991/03/22
01360	Mega Expo Holdings Ltd.	開曼群島	2013/11/06
00391	美亞娛樂資訊集團有限公司	百慕達	1993/10/18
00953	美克國際控股有限公司	開曼群島	2010/02/01
00158	萬邦投資有限公司	香港	1972/08/29
06883	新濠博亞娛樂有限公司	開曼群島	2011/12/07
00200	新濠國際發展有限公司	香港	n.a.
01237	美麗家園控股有限公司	開曼群島	2012/07/06
01618	中國冶金科工股份有限公司—H股	中華人民共和國	2009/09/24
00022	茂盛控股有限公司	百慕達	1972/12/14
02282	美高梅中國控股有限公司	開曼群島	2011/06/03
00853	微創醫療科學有限公司	開曼群島	2010/09/24
01021	麥達斯控股有限公司	新加坡	2010/10/06
01172	勤達集團國際有限公司	開曼群島	1996/06/12
01200	美聯集團有限公司	百慕達	1995/06/08
00459	美聯工商舖有限公司	開曼群島	2001/03/15
01555	MI能源控股有限公司	開曼群島	2010/12/14
01150	米蘭站控股有限公司	開曼群島	2011/05/23
00222	閩信集團有限公司	香港	1982/06/28
03828	明輝國際控股有限公司	開曼群島	2007/11/02
00860	明豐珠寶集團有限公司	開曼群島	2002/09/03
00846	明發集團(國際)有限公司	開曼群島	2009/11/13
00233	銘源醫療發展有限公司	百慕達	1986/03/19
00230	五礦建設有限公司	百慕達	1991/12/20
00425	敏實集團有限公司	開曼群島	2005/12/01
00071	美麗華酒店企業有限公司	香港	n.a.
02358	三九東傑(控股)有限公司	開曼群島	2004/07/15
01208	五礦資源有限公司	香港	1994/12/15
00947	摩比發展有限公司	開曼群島	2009/12/17
01213	萬保剛集團有限公司	百慕達	2001/05/07
00919	現代美容控股有限公司	開曼群島	2006/02/09
01107	當代置業(中國)有限公司	開曼群島	2013/07/12
00072	現代傳播控股有限公司	開曼群島	2009/09/09
00130	慕詩國際集團有限公司	開曼群島	2002/02/11
00276	蒙古能源有限公司	百慕達	1972/08/23
00975	Mongolian Mining Corporation	開曼群島	2010/10/13
00066	香港鐵路有限公司	香港	2000/10/05
00898	萬事昌國際控股有限公司	百慕達	1998/07/31
03918	金界控股有限公司	開曼群島	2006/10/19
00680	南海控股有限公司	百慕達	1991/02/13
01229	南南資源實業有限公司	百慕達	1995/04/13
00553	南京熊貓電子股份有限公司—H股	中華人民共和國	1996/05/02
01708	南京三寶科技股份有限公司—H股	中華人民共和國	2004/06/09
00212	南洋集團有限公司	百慕達	1954/09/15
00213	樂聲電子有限公司	百慕達	1985/02/04
01227	國盛投資基金有限公司	開曼群島	2002/09/27
00157	自然美生物科技有限公司	開曼群島	2002/03/28
00462	天然乳品(新西蘭)控股有限公司	開曼群島	2005/06/10
02083	大自然地板控股有限公司	開曼群島	2011/05/26
01868	真明麗控股有限公司	開曼群島	2006/12/15
00070	海王國際集團有限公司	香港	n.a.
00777	網龍網絡有限公司	開曼群島	2008/06/24
00234	新世紀集團香港有限公司	百慕達	1972/11/24
01336	新華人壽保險股份有限公司—H股	中華人民共和國	2011/12/15
00456	新城市建設發展集團有限公司	開曼群島	1993/07/14
03989	新環保能源控股有限公司	開曼群島	2006/07/13
00360	新焦點汽車技術控股有限公司	開曼群島	2005/02/28
00095	新澤控股有限公司	開曼群島	2005/12/02
00377	新洲發展控股有限公司	百慕達	1993/04/19
00708	新傳媒集團控股有限公司	香港	2008/02/12
00166	新時代能源有限公司	百慕達	1998/10/13
00917	新世界中國地產有限公司	開曼群島	1999/07/16
00825	新世界百貨中國有限公司	開曼群島	2007/07/12
00017	新世界發展有限公司	香港	1972/11/23
00055	中星集團控股有限公司	百慕達	1992/09/10
00342	新海能源集團有限公司	百慕達	1993/03/03
01231	新礦資源有限公司	開曼群島	2011/07/04
01323	友川集團控股有限公司	開曼群島	2011/01/13
00282	壹傳媒有限公司	香港	n.a.
01316	耐世特汽車系統集團有限公司	開曼群島	2013/10/07
01047	毅興行有限公司	百慕達	1994/04/25

主板上市公司一覽表(續)

(2013底)

代號	名稱	註冊地點	上市日期
00332	毅力工業集團有限公司	百慕達	1992/09/25
01246	毅信控股有限公司	開曼群島	2013/10/16
02689	玖龍紙業(控股)有限公司	百慕達	2006/03/03
02322	仁瑞投資控股有限公司	百慕達	2003/04/09
02339	北泰創業集團有限公司	開曼群島	2003/10/10
00061	北亞資源控股有限公司	百慕達	1999/07/06
00433	北方礦業股份有限公司	百慕達	n.a.
00042	東北電氣發展股份有限公司—H股	中華人民共和國	1995/07/06
01048	新源控股有限公司	新加坡	2010/12/06
02222	雷士照明控股有限公司	開曼群島	2010/05/20
00659	新創建集團有限公司	百慕達	1997/04/25
01319	霸華押業信貸控股有限公司	開曼群島	2013/03/12
00426	萬華媒體集團有限公司	開曼群島	2005/10/18
00877	昂納光通信(集團)有限公司	開曼群島	2010/04/29
01140	東英金融投資有限公司	開曼群島	2003/03/20
00810	華保亞洲發展有限公司	百慕達	2002/02/28
01132	橙天嘉禾娛樂(集團)有限公司	百慕達	1994/11/23
00316	東方海外(國際)有限公司	百慕達	1992/07/31
00430	東方網庫控股有限公司	百慕達	1993/03/30
00018	東方報業集團有限公司	香港	1987/08/18
00398	東方表行集團有限公司	百慕達	1993/10/12
06880	蒙特保健控股有限公司	開曼群島	2011/12/13
03366	華僑城(亞洲)控股有限公司	開曼群島	2005/11/02
01174	太平洋恩利國際控股有限公司	百慕達	1994/10/03
02343	太平洋航運集團有限公司	百慕達	2004/07/14
00432	盈科大衍地產發展有限公司	百慕達	1993/09/20
00543	太平洋網絡	開曼群島	2007/12/18
00767	太平洋實業控股有限公司	百慕達	1995/11/20
01382	互太紡織控股有限公司	開曼群島	2007/05/18
01010	弘茂科技控股有限公司	百慕達	1994/02/18
00239	白花油國際有限公司	百慕達	1991/12/18
02668	百德國際有限公司	百慕達	2001/12/06
00495	百利大有限公司	百慕達	1988/07/20
00617	百利保控股有限公司	百慕達	1993/12/17
00556	泛亞環保集團有限公司	開曼群島	2007/12/21
02078	榮陽實業集團有限公司	開曼群島	2013/02/05
01180	匯彩控股有限公司	百慕達	1997/01/20
03368	百盛商業集團有限公司	開曼群島	2005/11/30
00327	百富環球科技有限公司	百慕達	2010/12/20
01263	栢能集團有限公司	開曼群島	2012/01/12
00008	電訊盈科有限公司	香港	1994/10/18
00402	天下圖控股有限公司	開曼群島	2006/03/14
01968	匹克體育用品有限公司	開曼群島	2009/09/29
00632	東方明珠石油有限公司	百慕達	1993/04/30
01187	珠江輪胎(控股)有限公司	百慕達	1999/06/08
00676	創信國際控股有限公司	百慕達	1996/10/11
00618	北大資源(控股)有限公司	百慕達	1991/10/07
01822	幻音數碼控股有限公司	開曼群島	2009/12/16
00725	恒都集團有限公司	百慕達	1996/12/30
01830	必瘦站(中國)控股有限公司	開曼群島	2012/02/10
00765	威發國際集團有限公司	百慕達	1992/10/23
00850	中亞能源控股有限公司	開曼群島	2002/11/13
00857	中國石油天然氣股份有限公司—H股	中華人民共和國	2000/04/07
01515	鳳凰醫療集團有限公司	開曼群島	2013/11/29
02008	鳳凰衛視控股有限公司	開曼群島	2000/06/30
02328	中國人民財產保險股份有限公司—H股	中華人民共和國	2003/11/06
00752	筆克遠東集團有限公司	開曼群島	1992/09/28
01079	松景科技控股有限公司	百慕達	1999/11/26
02318	中國平安保險(集團)股份有限公司—H股	中華人民共和國	2004/06/24
00364	坪山茶業集團有限公司	開曼群島	2002/08/30
00224	建生國際集團有限公司	百慕達	n.a.
00635	彩星集團有限公司	百慕達	1994/01/06
00869	彩星玩具有限公司	百慕達	2008/02/01
00379	必美宜集團有限公司	開曼群島	2002/11/13
00221	PNG資源控股有限公司	開曼群島	2002/11/07
00225	博富臨置業有限公司	香港	1972/12/19
01141	保興資本控股有限公司	百慕達	1998/03/12
00119	保利置業集團有限公司	香港	1973/08/30
00208	保利達資產控股有限公司	開曼群島	1998/09/09
00589	寶姿時裝有限公司	百慕達	2003/10/31
03813	寶勝國際(控股)有限公司	百慕達	2008/06/06
00006	電能實業有限公司	香港	n.a.
01238	寶龍地產控股有限公司	開曼群島	2009/10/14
01913	PRADA S.p.A.	意大利	2011/06/24
01259	青蛙王子國際控股有限公司	開曼群島	2011/07/15
00803	昌興國際(香港)有限公司	百慕達	2001/08/02
00310	嘉進投資國際有限公司	百慕達	1992/12/21
00334	唯冠國際控股有限公司	百慕達	1997/06/18
02378	英國保誠有限公司	英格蘭	2010/05/25
00626	大眾金融控股有限公司	百慕達	1991/10/03
01358	普華利順集團公司	開曼群島	2013/11/08
00498	保華集團有限公司	百慕達	1993/09/21
00516	瀚智集團有限公司	百慕達	1992/09/03
01236	乾隆科技國際控股有限公司	開曼群島	1999/12/17
02366	勤+緣媒體服務有限公司	開曼群島	2004/06/30
01122	慶鈴汽車股份有限公司—H股	中華人民共和國	1994/08/17

主板上市公司一覽表(續)

(2013底)

代號	名稱	註冊地點	上市日期
03369	秦皇島港股份有限公司—H股	中華人民共和國	2013/12/12
00243	品質國際集團有限公司	百慕達	1987/01/20
01332	確利達國際控股有限公司	百慕達	2012/07/12
01348	滉達富控股有限公司	開曼群島	2013/01/23
00952	華富國際控股有限公司	百慕達	1997/09/24
03868	群星紙業控股有限公司	開曼群島	2007/10/02
00901	萊福資本投資有限公司	開曼群島	2002/02/28
00229	利民實業有限公司	香港	1984/11/22
00802	宏霸數碼集團(控股)有限公司	百慕達	2009/02/10
00246	瑞金礦業有限公司	開曼群島	2009/02/23
02010	瑞年國際有限公司	開曼群島	2010/02/19
00078	富豪酒店國際控股有限公司	百慕達	n.a.
01997	峻凌國際控股有限公司	開曼群島	2007/07/10
00575	勵晶太平洋集團有限公司	開曼群島	1997/05/19
01387	人和商業控股有限公司	開曼群島	2008/10/22
03628	仁恒實業控股有限公司	開曼群島	2011/11/18
00376	瑞東集團有限公司	香港	1987/07/17
00555	御泰中彩控股有限公司	百慕達	2000/09/28
00183	田生集團有限公司	開曼群島	2007/09/05
00313	裕田中國發展有限公司	百慕達	1993/01/05
01004	麗盛集團控股有限公司	百慕達	1997/10/09
00281	川河集團有限公司	香港	1973/01/23
01098	路勁基建有限公司	百慕達	1996/07/04
00888	路訊通控股有限公司	百慕達	2001/06/28
00578	融信資源控股有限公司	百慕達	1997/05/15
01189	珀麗酒店控股有限公司	百慕達	1997/10/06
01198	皇朝傢俬控股有限公司	開曼群島	2002/05/15
02288	宏基資本有限公司	開曼群島	2009/08/21
00251	爪哇控股有限公司	百慕達	1973/10/03
01255	港大零售國際控股有限公司	開曼群島	2013/07/11
01184	時捷集團有限公司	百慕達	1994/10/17
00178	莎莎國際控股有限公司	開曼群島	1997/06/13
00237	安全貨倉有限公司	香港	1973/01/09
00451	森泰集團有限公司	百慕達	1992/03/25
00531	順誠控股有限公司	開曼群島	2005/11/17
00731	森信紙業集團有限公司	百慕達	1995/12/01
01910	新秀麗國際有限公司	盧森堡	2011/06/16
00236	香港生力啤酒廠有限公司	香港	n.a.
00482	聖馬丁國際控股有限公司	百慕達	2005/05/12
01928	金沙中國有限公司	開曼群島	2009/11/30
00631	三一重裝國際控股有限公司	開曼群島	2009/11/25
01768	賽得利控股有限公司	百慕達	2010/12/08
06488	SBI Holdings, Inc. 一預託證券	日本	2011/04/14
00583	南華早報集團有限公司	百慕達	1990/06/29
01399	飛毛腿集團有限公司	開曼群島	2006/12/21
00491	漢傳媒集團有限公司	百慕達	1992/06/10
00205	財訊傳媒集團有限公司	開曼群島	1993/01/05
00981	中芯國際集成電路製造有限公司	開曼群島	2004/03/18
01812	山東晨鳴紙業集團股份有限公司—H股	中華人民共和國	2008/06/18
00568	山東墨龍石油機械股份有限公司—H股	中華人民共和國	2007/02/07
01066	山東威高集團醫用高分子製品股份有限公司—H股	中華人民共和國	2004/02/27
00719	山東新華製藥股份有限公司—H股	中華人民共和國	1996/12/31
02727	上海電氣集團股份有限公司—H股	中華人民共和國	2005/04/28
02196	上海復星醫藥(集團)股份有限公司—H股	中華人民共和國	2012/10/30
01349	上海復旦張江生物醫藥股份有限公司—H股	中華人民共和國	2002/08/13
00363	上海實業控股有限公司	香港	1996/05/30
00563	上海實業城市開發集團有限公司	百慕達	1993/09/10
00770	滙光國際上海發展投資有限公司	開曼群島	1993/11/30
02006	上海錦江國際酒店(集團)股份有限公司—H股	中華人民共和國	2006/12/15
02607	上海醫藥集團股份有限公司—H股	中華人民共和國	2011/05/20
02345	上海集優機械股份有限公司—H股	中華人民共和國	2006/04/27
01103	上海棟華石油化工股份有限公司—H股	中華人民共和國	2005/07/13
00755	上海証大房地產有限公司	百慕達	1992/10/27
00069	香格里拉(亞洲)有限公司	百慕達	1993/06/17
01335	順泰控股集團有限公司	開曼群島	2012/07/13
00851	盛源控股有限公司	百慕達	1998/12/02
01080	勝利油氣管道控股有限公司	開曼群島	2009/12/18
00829	神冠控股(集團)有限公司	開曼群島	2009/10/13
00300	沈機集團昆明機床股份有限公司—H股	中華人民共和國	1993/12/07
00747	瀋陽公用發展股份有限公司—H股	中華人民共和國	1999/12/16
00218	申銀萬國(香港)有限公司	香港	n.a.
00548	深圳高速公路股份有限公司—H股	中華人民共和國	1997/03/12
00152	深圳國際控股有限公司	百慕達	1972/09/25
00604	深圳控股有限公司	香港	1997/03/07
02313	申洲國際集團控股有限公司	開曼群島	2005/11/24
01831	十方控股有限公司	開曼群島	2010/12/03
00813	世茂房地產控股有限公司	開曼群島	2006/07/05
02728	成謙擊匯控股有限公司	開曼群島	2005/07/14
00312	歲寶百貨控股(中國)有限公司	開曼群島	2010/11/17
00666	新工投資有限公司	香港	1990/12/21
00103	首長寶佳集團有限公司	香港	1992/04/09
00730	首長四方(集團)有限公司	百慕達	1991/08/08
00697	首長國際企業有限公司	香港	1991/04/30
00521	首長科技集團有限公司	香港	1988/12/23
00639	首鋼福山資源集團有限公司	香港	1990/10/02
01241	雙樺控股有限公司	開曼群島	2011/06/30

主板上市公司一覽表(續)

(2013底)

代號	名稱	註冊地點	上市日期
00272	瑞安房地產有限公司	開曼群島	2006/10/04
00650	順昌集團有限公司	百慕達	1992/10/07
00253	順豪資源集團有限公司	香港	n.a.
00219	順豪科技控股有限公司	香港	1973/05/10
00242	信德集團有限公司	香港	1973/01/25
01165	順風光電國際有限公司	開曼群島	2011/07/13
01142	西伯利亞礦業集團有限公司	開曼群島	2002/11/08
00107	四川成渝高速公路股份有限公司—H股	中華人民共和國	1997/10/07
00460	四環醫藥控股集團有限公司	百慕達	2010/10/28
01863	思嘉集團有限公司	開曼群島	2010/04/29
00886	銀基集團控股有限公司	開曼群島	2009/04/08
00171	銀建國際實業有限公司	香港	n.a.
01616	銀仕來控股有限公司	開曼群島	2012/07/12
02000	晨訊科技集團有限公司	百慕達	2005/06/30
00993	天行國際(控股)有限公司	百慕達	1994/02/16
00244	先施有限公司	香港	n.a.
00444	Sincere Watch (Hong Kong) Ltd.	開曼群島	2005/10/17
01105	星島新聞集團有限公司	百慕達	1996/07/10
00716	勝獅貨櫃企業有限公司	香港	1993/07/08
01177	中國生物製藥有限公司	開曼群島	2003/12/08
00039	中國釀酒集團有限公司	開曼群島	2001/01/16
00395	中國龍新能源控股有限公司	開曼群島	2002/10/28
00361	順龍控股有限公司	百慕達	2000/12/20
01106	中國海景控股有限公司	開曼群島	2003/06/25
01663	漢港房地產集團有限公司	百慕達	2011/07/22
01221	信和酒店(集團)有限公司	開曼群島	1995/03/08
00083	信和置業有限公司	香港	1981/04/08
00702	中國油氣控股有限公司	百慕達	2000/02/09
00766	中盈國金資源控股有限公司	開曼群島	2002/05/15
00223	神州資源集團有限公司	開曼群島	2002/04/10
00299	中訊軟件集團股份有限公司	開曼群島	2004/04/30
00476	中銅資源(控股)有限公司	百慕達	1996/05/24
00297	中化化肥控股有限公司	百慕達	1996/09/30
00250	中國數碼信息有限公司	香港	n.a.
01168	百仕達控股有限公司	百慕達	1998/06/08
00623	中視金橋國際傳媒控股有限公司	香港	2008/07/08
03377	遠洋地產控股有限公司	香港	2007/09/28
02386	中石化煉化工程(集團)股份有限公司—H股	中華人民共和國	2013/05/23
00934	中石化冠德控股有限公司	百慕達	1999/06/25
00338	中國石化上海石油化工股份有限公司—H股	中華人民共和國	1993/07/26
01033	中國石化儀征化纖股份有限公司—H股	中華人民共和國	1994/03/29
01099	國藥控股股份有限公司—H股	中華人民共和國	2009/09/23
00729	中聚電池有限公司	百慕達	1991/10/03
01020	華耐控股有限公司	開曼群島	2010/07/07
01297	中國擎天軟件科技集團有限公司	開曼群島	2013/07/09
00724	泰豐國際集團有限公司	百慕達	2000/07/03
00598	中國外運股份有限公司—H股	中華人民共和國	2003/02/13
00368	中外運航運有限公司	香港	2007/11/23
03808	中國重汽(香港)有限公司	香港	2007/11/28
00529	新龍國際集團有限公司	百慕達	1992/08/18
01308	海豐國際控股有限公司	開曼群島	2010/10/06
01023	時代集團控股有限公司	開曼群島	2011/12/06
00880	澳門博彩控股有限公司	香港	2008/07/16
00059	天譽置業(控股)有限公司	百慕達	1993/11/16
00751	創維數碼控股有限公司	百慕達	2000/04/07
00315	數碼通電訊集團有限公司	百慕達	1996/10/31
00198	星美國際集團有限公司	百慕達	1973/02/07
00983	瑞安建業有限公司	百慕達	1997/02/03
00410	SOHO中國有限公司	開曼群島	2007/10/08
00757	陽光能源控股有限公司	開曼群島	2008/03/31
01166	蒙古礦業控股有限公司	百慕達	1996/12/12
02878	Solomon Systech (International) Ltd.	開曼群島	2004/04/08
00967	桑德國際有限公司	新加坡	2010/09/30
00878	金朝陽集團有限公司	百慕達	1997/03/21
00413	南華(中國)有限公司	開曼群島	1987/06/16
00619	南華金融控股有限公司	香港	1993/07/16
00265	南華集團有限公司	開曼群島	n.a.
00726	東南國際集團有限公司	百慕達	1991/07/25
00076	南海石油控股有限公司	香港	1984/09/24
00252	華信地產財務有限公司	香港	n.a.
01878	南戈壁資源有限公司	加拿大	2010/01/29
00970	耀萊集團有限公司	百慕達	1997/09/18
00540	迅捷環球控股有限公司	開曼群島	2013/01/15
01700	華地國際控股有限公司	開曼群島	2010/10/21
01251	華油能源集團有限公司	開曼群島	2011/12/23
01207	上置集團有限公司	百慕達	1999/12/10
02888	渣打集團有限公司	英格蘭	2002/10/31
00485	升岡國際有限公司	百慕達	1988/04/12
00403	星光集團有限公司	百慕達	1993/03/03
01836	九興控股有限公司	開曼群島	2007/07/06
00084	寶光實業(國際)有限公司	百慕達	1972/10/02
00852	海峽石油化工控股有限公司	開曼群島	2009/01/12
00211	大凌集團有限公司	百慕達	1991/12/05
00487	實德環球有限公司	百慕達	1988/05/03
00912	信佳國際集團有限公司	百慕達	2002/09/18
00102	凱升控股有限公司	百慕達	1994/01/10

主板上市公司一覽表(續)

(2013底)

代號	名稱	註冊地點	上市日期
01089	森寶食品控股有限公司	開曼群島	2011/01/11
06808	高鑫零售有限公司	香港	2011/07/27
01383	太陽世紀集團有限公司	開曼群島	2007/02/22
00365	日東科技(控股)有限公司	百慕達	2000/10/16
00125	新興光學集團控股有限公司	百慕達	1999/05/25
00086	新鴻基有限公司	香港	1983/10/03
00016	新鴻基地產發展有限公司	香港	1972/09/08
00580	賽晶電力電子集團有限公司	開曼群島	2010/10/13
01918	融創中國控股有限公司	開曼群島	2010/10/07
01063	新確科技有限公司	百慕達	1994/05/10
01240	新利控股有限公司	開曼群島	2012/10/18
02336	科浪國際控股有限公司	開曼群島	2003/03/03
02382	舜宇光學科技(集團)有限公司	開曼群島	2007/06/15
02012	陽光油砂有限公司	加拿大	2012/03/01
00188	新華匯富金融控股有限公司	百慕達	2000/09/15
00058	新威國際控股有限公司	百慕達	1999/09/03
01228	奇峰國際集團有限公司	開曼群島	2001/09/18
00723	永保林業控股有限公司	百慕達	1991/07/18
00019	太古股份有限公司'A'	香港	n.a.
01972	太古地產有限公司	香港	2012/01/18
01223	新豐集團有限公司	百慕達	1995/03/01
02340	新昌管理集團有限公司	百慕達	2003/10/09
01613	協同通信集團有限公司	開曼群島	2012/04/18
01991	大洋集團控股有限公司	開曼群島	2007/06/08
00928	野馬國際集團有限公司	開曼群島	2002/04/29
00088	大昌集團有限公司	百慕達	1972/12/11
00146	太平地氈國際有限公司	百慕達	n.a.
00089	大生地產發展有限公司	香港	1973/02/21
00918	第一德勝控股有限公司	百慕達	1997/10/15
00760	新天地產集團有限公司	百慕達	1995/08/08
00693	陳唱國際有限公司	百慕達	1998/07/07
01181	唐宮(中國)控股有限公司	開曼群島	2011/04/19
00812	敦沛金融控股有限公司	百慕達	2002/01/30
00573	稻香控股有限公司	開曼群島	2007/06/29
00621	壇金礦業有限公司	百慕達	1995/12/18
00515	達進東方照明控股有限公司	開曼群島	2006/06/23
01136	台泥國際集團有限公司	開曼群島	1997/10/06
02618	TCL通訊科技控股有限公司	開曼群島	2004/09/27
01070	TCL多媒體科技控股有限公司	開曼群島	1999/11/26
03823	德普科技發展有限公司	開曼群島	2007/09/06
01298	天美(控股)有限公司	百慕達	2011/12/21
01206	同方泰德國際科技有限公司	新加坡	2011/10/27
00669	創科實業有限公司	香港	1990/12/17
01143	中慧國際控股有限公司	開曼群島	2011/01/27
00511	電視廣播有限公司	香港	1988/11/23
00700	騰訊控股有限公司	開曼群島	2004/06/16
06868	天福(開曼)控股有限公司	開曼群島	2011/09/26
01219	天喔國際控股有限公司	開曼群島	2013/09/17
00093	添利工業國際(集團)有限公司	百慕達	1991/10/23
02178	添利百勤油田服務有限公司	英屬維爾京群島	2013/03/06
00277	太興置業有限公司	香港	n.a.
02678	天虹紡織集團有限公司	開曼群島	2004/12/09
00321	德永佳集團有限公司	百慕達	1992/08/06
01339	中國人民保險集團股份有限公司—H股	中華人民共和國	2012/12/07
00990	榮暉國際集團有限公司	百慕達	1994/01/25
00028	天安中國投資有限公司	香港	1987/03/18
02118	天山發展(控股)有限公司	開曼群島	2010/07/15
00266	天德地產有限公司	香港	n.a.
00455	天大藥業有限公司	開曼群島	1992/03/30
00609	天德化工控股有限公司	開曼群島	2006/10/27
00826	天工國際有限公司	開曼群島	2007/07/26
01065	天津創業環保集團股份有限公司—H股	中華人民共和國	1994/05/17
00882	天津發展控股有限公司	香港	1997/12/10
01265	天津津燃公用事業股份有限公司—H股	中華人民共和國	2004/01/09
03382	天津港發展控股有限公司	開曼群島	2006/05/24
00819	天能動力國際有限公司	開曼群島	2007/06/11
01115	西藏5100水資源控股有限公司	開曼群島	2011/06/30
02033	時計實投資有限公司	開曼群島	2013/02/05
01233	時代地產控股有限公司	開曼群島	2013/12/11
00322	康師傅控股有限公司	開曼群島	1996/02/05
01192	泰山石化集團有限公司	百慕達	1998/06/17
02283	東江集團(控股)有限公司	開曼群島	2013/12/20
02383	TOM集團有限公司	開曼群島	2004/08/04
00258	湯臣集團有限公司	開曼群島	n.a.
01666	北京同仁堂科技發展股份有限公司—H股	中華人民共和國	2000/10/31
00698	通達集團控股有限公司	開曼群島	2000/12/22
01249	通力電子控股有限公司	開曼群島	2013/08/15
00333	黛麗斯國際有限公司	百慕達	1991/12/16
03688	萊蒙國際集團有限公司	開曼群島	2011/03/23
02323	至卓國際(控股)有限公司	百慕達	2002/06/21
03886	康健國際投資有限公司	百慕達	2000/10/18
01083	港華燃氣有限公司	開曼群島	2005/12/08
00903	冠捷科技有限公司	百慕達	1999/10/08
00536	貿易通電子貿易有限公司	香港	2005/10/28
00062	載通國際控股有限公司	百慕達	n.a.
01235	專業旅運(亞洲)企業有限公司	開曼群島	2011/09/29

主板上市公司一覽表(續)

(2013底)

代號	名稱	註冊地點	上市日期
00696	中國民航信息網絡股份有限公司—H股	中華人民共和國	2001/02/07
01300	俊知集團有限公司	開曼群島	2012/03/19
00891	利邦控股有限公司	百慕達	2009/11/03
00458	Tristate Holdings Ltd.	百慕達	1988/01/06
02468	創益太陽能控股有限公司	開曼群島	2010/10/07
00732	信利國際有限公司	開曼群島	1991/07/29
00206	TSC集團控股有限公司	開曼群島	2005/11/28
00417	謝瑞麟珠寶(國際)有限公司	百慕達	1987/06/30
00247	尖沙咀置業集團有限公司	香港	1972/07/20
00168	青島啤酒股份有限公司—H股	中華人民共和國	1993/07/15
01314	翠華控股有限公司	開曼群島	2012/11/26
00518	同得仕(集團)有限公司	香港	1988/12/15
00687	泰昇集團控股有限公司	百慕達	1991/03/26
00768	開明投資有限公司	開曼群島	2000/01/18
00620	太元集團有限公司	百慕達	1991/09/30
02327	宇業集團控股有限公司	百慕達	2003/10/14
00690	聯康生物科技集團有限公司	開曼群島	2001/11/12
00220	統一企業中國控股有限公司	開曼群島	2007/12/17
00486	United Company RUSAL Plc	澤西島	2010/01/27
00467	聯合能源集團有限公司	百慕達	1992/04/08
00399	聯合基因科技集團有限公司	百慕達	2000/08/23
03933	聯邦制藥國際控股有限公司	開曼群島	2007/06/15
00176	聯太工業有限公司	百慕達	1994/04/28
00913	合一投資控股有限公司	開曼群島	1999/10/27
01026	環球實業科技控股有限公司	開曼群島	2001/10/26
01046	寰宇國際控股有限公司	百慕達	1999/07/20
00307	優派能源發展集團有限公司	百慕達	1992/12/02
00335	美建集團有限公司	開曼群島	2000/10/18
00627	佑威國際控股有限公司	百慕達	2000/11/13
01002	威誠國際集團有限公司	開曼群島	2002/02/08
06210	Vale S.A. — 普通預託證券	巴西	2010/12/08
00821	匯盈控股有限公司	香港	2001/04/09
00806	惠理集團有限公司	開曼群島	2007/11/22
01001	萬順昌集團有限公司	百慕達	1994/02/18
01036	萬科置業(海外)有限公司	開曼群島	1996/11/08
00015	盈信控股有限公司	百慕達	2000/09/08
00710	精電國際有限公司	百慕達	1991/07/01
02317	味丹國際(控股)有限公司	開曼群島	2003/06/27
01173	威高國際控股有限公司	開曼群島	1999/04/19
00539	冠華國際控股有限公司	百慕達	1996/05/13
01139	華多利集團有限公司	百慕達	1998/02/16
00422	越南製造加工出口(控股)有限公司	開曼群島	2007/12/20
03331	維達國際控股有限公司	開曼群島	2007/07/10
01315	允升國際控股有限公司	開曼群島	2012/01/18
00862	Vision Values Holdings Ltd.	開曼群島	1998/10/14
00345	維他奶國際集團有限公司	香港	1994/03/30
01178	天年生物控股有限公司	開曼群島	2003/02/10
00082	第一視頻集團有限公司	百慕達	1991/10/25
00318	黃河實業有限公司	開曼群島	2001/10/09
00856	偉仕控股有限公司	開曼群島	2002/05/09
00303	偉易達集團有限公司	百慕達	1992/11/05
00727	卓越金融有限公司	香港	1998/01/16
00278	華廈置業有限公司	香港	1972/04/24
01013	偉俊集團控股有限公司	百慕達	1997/02/03
00660	偉俊礦業集團有限公司	開曼群島	1993/02/05
00610	惠記集團有限公司	百慕達	1992/08/28
00897	位元堂藥業控股有限公司	百慕達	1997/10/31
01386	盈進集團控股有限公司	開曼群島	2007/06/07
00169	萬達商業地產(集團)有限公司	百慕達	2002/06/04
01222	宏安集團有限公司	百慕達	1995/02/28
03939	萬國國際礦業集團有限公司	開曼群島	2012/07/10
00401	萬嘉集團控股有限公司	開曼群島	2013/10/11
00151	中國旺旺控股有限公司	開曼群島	2008/03/26
00607	匯多利國際控股有限公司	開曼群島	2002/12/18
03393	威勝集團控股有限公司	開曼群島	2005/12/19
01161	奧思集團有限公司	開曼群島	2002/03/11
02338	濰柴動力股份有限公司—H股	中華人民共和國	2004/03/11
02698	魏橋紡織股份有限公司—H股	中華人民共和國	2003/09/24
00382	威靈控股有限公司	香港	1993/12/20
02233	中國西部水泥有限公司	澤西島	2010/08/23
00004	九龍倉集團有限公司	香港	n.a.
00020	會德豐有限公司	香港	n.a.
00854	威雅利電子(集團)有限公司	百慕達	2013/12/06
00273	威利國際控股有限公司	香港	n.a.
03322	永嘉集團控股有限公司	開曼群島	2006/09/06
00287	永發置業有限公司	香港	n.a.
00063	榮豐國際有限公司	百慕達	1986/02/26
00302	永亨銀行有限公司	香港	1993/07/02
00876	永利控股有限公司	百慕達	1997/04/10
00864	永利地產發展有限公司	百慕達	2013/03/19
00289	永安國際有限公司	百慕達	n.a.
00369	永泰地產有限公司	百慕達	1973/02/07
06838	盈利時控股有限公司	開曼群島	2011/07/20
01733	永暉焦煤股份有限公司	英屬維爾京群島	2010/10/11
01661	智美控股集團	開曼群島	2013/07/11
02236	惠生工程技術服務有限公司	開曼群島	2012/12/28

主板上市公司一覽表(續)

(2013底)

代號	名稱	註冊地點	上市日期
01260	皓天財經集團控股有限公司	開曼群島	2012/03/30
00099	王氏國際集團有限公司	百慕達	1983/12/15
00532	Wong's Kong King International (Holdings) Ltd.	百慕達	1989/07/10
00713	世界(集團)有限公司	開曼群島	1993/04/15
01282	世達科技(控股)有限公司	開曼群島	2010/12/15
00305	五菱汽車集團控股有限公司	百慕達	1992/11/23
01025	北京物美商業集團股份有限公司—H股	中華人民共和國	2003/11/21
01889	武夷國際藥業有限公司	開曼群島	2007/02/01
01369	五洲國際控股有限公司	開曼群島	2013/06/13
01128	永利澳門有限公司	開曼群島	2009/10/09
03378	廈門國際港務股份有限公司—H股	中華人民共和國	2005/12/19
00871	翔宇疏浚控股有限公司	開曼群島	2011/06/20
03666	小南國餐飲控股有限公司	開曼群島	2012/07/04
03663	協眾國際控股有限公司	開曼群島	2012/06/18
01148	新農中國動力控股有限公司	開曼群島	2013/03/13
01899	興達國際控股有限公司	開曼群島	2006/12/21
00098	興發鉛業控股有限公司	開曼群島	2008/03/31
00505	興業銅業國際集團有限公司	開曼群島	2007/12/27
00309	新華通訊頻媒控股有限公司	開曼群島	2003/07/25
00811	新華文軒出版傳媒股份有限公司—H股	中華人民共和國	2007/05/30
02208	新疆金風科技股份有限公司—H股	中華人民共和國	2010/10/08
00840	新疆天業節水灌溉股份有限公司—H股	中華人民共和國	2008/01/24
03833	新疆新鑫礦業股份有限公司—H股	中華人民共和國	2007/10/12
00868	信義玻璃控股有限公司	開曼群島	2005/02/03
00968	信義光能控股有限公司	開曼群島	2013/12/12
02088	西王置業控股有限公司	百慕達	2005/12/09
01266	西王特鋼有限公司	香港	2012/02/23
01368	特步國際	開曼群島	2008/06/03
00075	渝太地產集團有限公司	百慕達	1984/11/12
00346	延長石油國際有限公司	百慕達	2001/04/19
00294	長江製衣有限公司	香港	n.a.
02218	烟台北方安德利果汁股份有限公司—H股	中華人民共和國	2003/04/22
01171	兗州煤業股份有限公司—H股	中華人民共和國	1998/04/01
01230	雅士利國際控股有限公司	開曼群島	2010/11/01
00406	有利集團有限公司	百慕達	1991/08/29
00259	億都(國際控股)有限公司	百慕達	1993/09/01
02393	巨星國際控股有限公司	開曼群島	2013/10/11
00375	YGM貿易有限公司	香港	1988/01/25
02213	益華百貨控股有限公司	開曼群島	2013/12/11
02168	盈德氣體集團有限公司	開曼群島	2009/10/08
00408	葉氏化工集團有限公司	開曼群島	1991/08/22
03608	永盛新材料有限公司	開曼群島	2013/11/27
02788	精熙國際(開曼)有限公司	開曼群島	2006/02/10
02268	優源國際控股有限公司	開曼群島	2010/05/27
02789	遠大中國控股有限公司	開曼群島	2011/05/17
01431	原生態牧業有限公司	百慕達	2013/11/26
00629	悅達礦業控股有限公司	開曼群島	2001/11/29
00551	裕元工業(集團)有限公司	百慕達	1992/07/02
01191	粵首環保控股有限公司	百慕達	1994/10/26
00123	越秀地產股份有限公司	香港	1992/12/15
01052	越秀交通基建有限公司	百慕達	1997/01/30
00613	渝港國際有限公司	百慕達	1993/11/12
00096	友成控股有限公司	開曼群島	2005/10/13
01628	禹洲地產股份有限公司	開曼群島	2009/11/02
02098	卓爾發展集團有限公司	開曼群島	2011/07/13
01818	招金礦業股份有限公司—H股	中華人民共和國	2006/12/08
00576	浙江滬杭甬高速公路股份有限公司—H股	中華人民共和國	1997/05/15
01057	浙江世寶股份有限公司—H股	中華人民共和國	2006/05/16
03363	正業國際控股有限公司	百慕達	2011/06/03
00564	鄭州煤礦機械集團股份有限公司—H股	中華人民共和國	2012/12/05
01220	志道國際(控股)有限公司	百慕達	1997/09/23
00672	眾安房產有限公司	開曼群島	2007/11/13
00475	中發展控股有限公司	開曼群島	2007/04/17
01064	中華國際控股有限公司	百慕達	1997/10/13
00909	中大國際控股有限公司	百慕達	2001/11/01
00881	中升集團控股有限公司	開曼群島	2010/03/26
02379	中天國際控股有限公司	開曼群島	2004/09/22
03633	中裕燃氣控股有限公司	開曼群島	2001/06/05
01176	珠光控股集團有限公司	百慕達	1996/12/09
00908	珠海控股投資集團有限公司	百慕達	1998/05/26
03898	株洲南車時代電氣股份有限公司—H股	中華人民共和國	2006/12/20
02899	紫金礦業集團股份有限公司—H股	中華人民共和國	2003/12/23
00948	融達控股有限公司	百慕達	2010/03/01
01157	中聯重科股份有限公司—H股	中華人民共和國	2010/12/23
00763	中興通訊股份有限公司—H股	中華人民共和國	2004/12/09

n.a. 資料不適用

創業板上市公司一覽表

(2013底)

代號	名稱	註冊地點	上市日期
08131	辰罡科技有限公司	百慕達	2001/01/31
08061	光亞有限公司	開曼群島	2000/07/13
08210	龍傑智能卡控股有限公司	開曼群島	2003/11/10
08279	亞博科技控股有限公司	百慕達	2004/01/19
08298	安捷利實業有限公司	香港	2004/08/18
08295	卓亞資本有限公司	開曼群島	2010/06/18
08025	亞洲資產(控股)有限公司	開曼群島	1999/12/16
08148	奧栢中國集團有限公司	開曼群島	2004/01/09
08095	北京北大青島環宇科技股份有限公司—H股	中華人民共和國	2000/07/27
08138	北京同仁堂國藥有限公司	香港	2013/05/07
08220	比高集團控股有限公司	開曼群島	2002/11/12
08035	濱海投資有限公司	百慕達	2000/03/16
08247	中生北控生物科技股份有限公司—H股	中華人民共和國	2006/02/27
08219	品牌中國集團有限公司	開曼群島	2012/04/27
08312	金滿堂控股有限公司	開曼群島	2010/11/25
08320	忠城控股有限公司	開曼群島	2013/12/20
08235	賽迪顧問股份有限公司—H股	中華人民共和國	2002/12/12
08212	譽滿國際(控股)有限公司	開曼群島	2002/05/14
08020	川盟金融集團有限公司	開曼群島	2011/10/12
08016	長虹佳華控股有限公司	百慕達	2000/01/24
08087	中國三三傳媒集團有限公司	開曼群島	2011/02/28
08078	中國3D數碼娛樂有限公司	百慕達	2000/12/19
08186	神州東盟資源有限公司	百慕達	2001/12/31
08090	中國融保金融集團有限公司	開曼群島	2012/01/06
08321	中國汽車內飾集團有限公司	開曼群島	2010/09/29
08255	神州數字銷售技術有限公司	開曼群島	2013/12/04
08129	中國生物資源控股有限公司	開曼群島	2001/05/18
08158	中國生物醫學再生科技有限公司	開曼群島	2001/07/18
08206	神通電信服務有限公司	開曼群島	2002/11/15
08175	中國數碼文化(集團)有限公司	百慕達	2003/02/25
08166	中國農業生態有限公司	百慕達	2002/02/05
08055	中國網絡教育集團有限公司	開曼群島	2001/12/05
08116	中國幸福投資(控股)有限公司	開曼群島	2000/07/25
08128	中國地能產業集團有限公司	開曼群島	2001/11/30
08178	中國信息科技發展有限公司	開曼群島	2001/12/11
08083	中國創新支付集團有限公司	百慕達	2000/04/14
08270	中國聯盛煤層氣頁岩氣產業集團有限公司	開曼群島	2003/08/12
08172	中國傳媒影視控股有限公司	百慕達	2002/03/26
08250	中國天然投資有限公司	開曼群島	2004/06/18
08071	中彩網通控股有限公司	開曼群島	2001/03/02
08306	中國有色金屬有限公司	百慕達	2005/02/28
08117	中國基礎資源控股有限公司	開曼群島	2001/12/13
08111	中科光電控股有限公司	開曼群島	2001/01/03
08171	中國趨勢控股有限公司	開曼群島	2002/07/31
08232	中國優通控股有限公司	開曼群島	2012/06/12
08156	眾彩科技股份有限公司	開曼群島	2002/11/12
08009	華夏能源控股有限公司	香港	2000/03/31
08272	華人飲食集團有限公司	開曼群島	2003/06/27
08089	華人策略控股有限公司	百慕達	2000/05/18
08233	中國基建港口有限公司	開曼群島	2005/09/16
08098	昌利(控股)有限公司	開曼群島	2011/03/08
08356	中國新華電視控股有限公司	開曼群島	2010/08/30
08153	科地農業控股有限公司	百慕達	2001/03/30
08190	康佰控股有限公司	開曼群島	2002/02/08
08081	駿科網絡訊息有限公司	開曼群島	2000/06/19
08109	科瑞控股有限公司	百慕達	2002/01/31
08207	中國信貸控股有限公司	開曼群島	2010/11/19
08088	高誠資本有限公司	開曼群島	2000/04/17
08243	大賀傳媒股份有限公司—H股	中華人民共和國	2003/11/13
08056	鼎豐集團控股有限公司	開曼群島	2013/12/09
08007	數碼香港	開曼群島	2000/04/17
08337	直通電訊控股有限公司	開曼群島	2010/06/02
08086	DX.com 控股有限公司	開曼群島	2000/08/02
08218	毅高(國際)控股集團有限公司	開曼群島	2013/10/11
08169	環康集團有限公司	開曼群島	2001/12/05
08176	EDS Wellness Holdings Ltd.	開曼群島	2002/02/19
08213	惟膳有限公司	開曼群島	2003/03/18
08031	易通訊集團有限公司	開曼群島	2012/01/09
08132	鉦皓控股有限公司	開曼群島	2011/05/18
08108	名家國際控股有限公司	百慕達	2000/07/14
08317	財華社集團有限公司	百慕達	2005/01/07
08018	匯財軟件公司	開曼群島	2013/09/26
08123	首華財經網絡集團有限公司	開曼群島	2002/01/11
08215	第一信用金融集團有限公司	開曼群島	2011/12/13
08030	匯聯金融服務控股有限公司	開曼群島	2012/05/07
08112	Focus Media Network Ltd.	開曼群島	2011/07/28
08126	G. A. 控股有限公司	開曼群島	2002/06/17
08310	伽瑪物流集團	開曼群島	2013/08/22
08179	喜尚控股有限公司	開曼群島	2011/07/08
08271	環球數碼創意控股有限公司	百慕達	2003/08/04
08192	環球能源資源國際集團有限公司	百慕達	2002/11/29
08060	國聯通信控股有限公司	開曼群島	2002/11/13
08159	輝煌科技(控股)有限公司	開曼群島	2002/01/04
08266	金達集團國際有限公司	開曼群島	2003/05/09
08036	晶芯科技控股有限公司	開曼群島	2013/09/09
08299	大唐滙金控股有限公司	開曼群島	2004/09/23

創業板上市公司一覽表(續)

(2013底)

代號	名稱	註冊地點	上市日期
08003	世大控股有限公司	開曼群島	1999/12/02
08193	漢華專業服務有限公司	開曼群島	2011/05/31
08261	海天電國際有限公司	開曼群島	2012/07/06
08019	皓文控股有限公司	開曼群島	2001/07/20
08292	慧聰網有限公司	開曼群島	2003/12/17
08046	恒芯中國控股有限公司	百慕達	2003/04/16
08137	洪橋集團有限公司	開曼群島	2002/01/08
08048	香港珠寶控股有限公司	百慕達	2000/06/30
08085	香港生命科學技術集團有限公司	開曼群島	2002/03/07
08143	華夏醫療集團有限公司	開曼群島	2002/05/10
08276	華章科技控股有限公司	開曼群島	2013/05/16
08002	IGG Inc	開曼群島	2013/10/18
08202	匯創控股有限公司	百慕達	2002/08/12
08092	ITE (Holdings) Ltd.	開曼群島	2001/02/21
08326	JC Group Holdings Ltd.	開曼群島	2013/11/21
08101	家夢控股有限公司	開曼群島	2013/10/15
08165	華普智通系統有限公司	開曼群島	2001/12/10
08045	江蘇南大蘇富特科技股份有限公司—H股	中華人民共和國	2001/04/24
08049	吉林省輝南長龍生化藥業股份有限公司—H股	中華人民共和國	2001/05/24
08203	凱順能源集團有限公司	開曼群島	2004/01/20
08181	港深聯合物業管理(控股)有限公司	開曼群島	2013/10/11
08077	昆侖國際金融集團有限公司	開曼群島	2013/07/03
08351	俊文寶石國際有限公司	百慕達	2009/10/07
08017	百齡國際(控股)有限公司	百慕達	2000/08/17
08037	朗力福集團控股有限公司	百慕達	2004/06/17
08041	蒼萃國際(控股)有限公司	開曼群島	2000/07/07
08100	聯夢活力世界有限公司	開曼群島	2001/12/31
08146	馬仕達國際控股有限公司	開曼群島	2012/07/20
08075	寰亞傳媒集團有限公司	百慕達	2001/05/31
08242	宏創高科集團有限公司	開曼群島	2012/01/19
08198	新濠環彩有限公司	開曼群島	2002/05/17
08163	萬德資源集團有限公司	開曼群島	2002/03/07
08239	明基控股有限公司	百慕達	2002/11/15
08228	國藝娛樂文化集團有限公司	百慕達	2002/10/17
08167	中國新電信集團有限公司	開曼群島	2002/08/06
08256	金利通科技(控股)有限公司	開曼群島	2002/12/20
08180	新銳醫藥國際控股有限公司	百慕達	2013/10/25
08068	新宇國際實業(集團)有限公司	開曼群島	2000/05/18
08249	寧波萬豪控股股份有限公司—H股	中華人民共和國	2003/11/14
08246	名軒(中國)控股有限公司	開曼群島	2011/12/30
08080	北亞策略控股有限公司	百慕達	2000/04/20
08197	東北虎藥業股份有限公司—H股	中華人民共和國	2002/02/28
08325	奧思知集團控股有限公司	開曼群島	2009/08/28
08120	東麟農業集團有限公司	開曼群島	2001/04/10
08173	寰亞礦業有限公司	開曼群島	2002/05/09
08039	天馬娛樂控股有限公司	開曼群島	2012/10/31
08066	品創控股有限公司	開曼群島	2001/12/20
08053	比優集團控股有限公司	開曼群島	2004/08/06
08011	百田石油國際集團有限公司	開曼群島	2002/07/12
08236	寶德科技集團股份有限公司—H股	中華人民共和國	2002/12/12
08265	宏峰太平洋集團有限公司	百慕達	2011/01/26
08201	寶聯控股有限公司	開曼群島	2013/06/17
08026	長達科技控股有限公司	開曼群島	2000/03/28
08047	昇力集團控股有限公司	百慕達	2001/11/01
08185	御藥堂集團控股有限公司	開曼群島	2013/10/11
08072	羅馬集團有限公司	開曼群島	2013/02/25
08096	瑞豐石化控股有限公司	開曼群島	2002/02/27
08309	時尚環球控股有限公司	開曼群島	2013/12/03
08082	仁智國際集團有限公司	百慕達	2001/11/02
08253	三門峽天元鋁業股份有限公司—H股	中華人民共和國	2004/07/13
08200	修身堂控股有限公司	開曼群島	2003/11/19
08150	無縫綠色中國(集團)有限公司	百慕達	2001/08/10
08258	陝西西北新技術實業股份有限公司—H股	中華人民共和國	2003/07/03
08058	山東羅欣藥業股份有限公司—H股	中華人民共和國	2005/12/09
08102	上海復旦微電子集團股份有限公司—H股	中華人民共和國	2000/08/04
08205	上海交大慧谷信息產業股份有限公司—H股	中華人民共和國	2002/07/31
08115	上海青浦消防器材股份有限公司—H股	中華人民共和國	2004/06/30
08286	山西長城微光器材股份有限公司—H股	中華人民共和國	2004/05/18
08301	深圳市明華澳漢科技股份有限公司—H股	中華人民共和國	2004/07/07
08329	深圳市海王英特龍生物技術股份有限公司—H股	中華人民共和國	2005/09/12
08076	新利軟件(集團)股份有限公司	百慕達	2001/09/05
08010	成報傳媒集團有限公司	開曼群島	2000/06/01
08006	中國華泰瑞銀控股有限公司	開曼群島	2000/03/09
08296	中國生命集團有限公司	開曼群島	2009/09/09
08155	南華置地有限公司	開曼群島	2002/07/18
08291	西南環保發展有限公司	開曼群島	2012/12/14
08029	太陽國際資源有限公司	開曼群島	2000/12/14
08008	新意網集團有限公司	開曼群島	2000/03/17
08226	中昱科技集團有限公司	開曼群島	2002/07/19
08103	泰盛國際(控股)有限公司	開曼群島	2000/09/08
08145	電訊首科控股有限公司	開曼群島	2013/05/30
08051	千里眼控股有限公司	開曼群島	2001/05/08
08119	即時科研集團有限公司	開曼群島	2001/07/27
08348	天津濱海泰達物流集團股份有限公司—H股	中華人民共和國	2008/04/30
08189	天津泰達生物醫學工程股份有限公司—H股	中華人民共和國	2002/06/18
08028	天時軟件有限公司	香港	1999/11/25

創業板上市公司一覽表(續)

(2013底)

代號	名稱	註冊地點	上市日期
08022	彩娛集團有限公司	香港	2001/08/13
08107	譽宴集團控股有限公司	開曼群島	2013/12/10
08168	英裘(控股)有限公司	開曼群島	2012/08/24
08079	無限創意控股有限公司	百慕達	2001/10/15
08225	萬全科技藥業有限公司	開曼群島	2003/07/10
08340	域高金融集團有限公司	開曼群島	2008/05/20
08032	非凡中國控股有限公司	開曼群島	2000/04/06
08033	愛達利網絡控股有限公司	百慕達	2000/02/25
08269	富譽控股有限公司	開曼群島	2010/10/14
08063	和滙集團有限公司	開曼群島	2000/12/07
08021	匯隆控股有限公司	開曼群島	2001/12/07
08227	西安海天綫科技股份有限公司—H股	中華人民共和國	2003/11/05
08050	雲博產業集團有限公司	開曼群島	2000/07/24
08005	裕興科技投資控股有限公司	百慕達	2000/01/31
08260	施伯樂策略控股有限公司	開曼群島	2013/04/10
08106	浙江浙大網新蘭德科技股份有限公司—H股	中華人民共和國	2002/05/03
08273	浙江展望股份有限公司—H股	中華人民共和國	2004/02/18
08211	浙江永隆實業股份有限公司—H股	中華人民共和國	2002/11/08
08130	智城控股有限公司	百慕達	2002/08/26
08135	正美豐業汽車玻璃服務有限公司	開曼群島	2013/09/03

交易所買賣基金

(2013底)

股份代號	名稱	上市日期
02819	ABF 香港創富債券指數基金	2005/06/21
02821	沛富基金	2005/07/07
82832	博時富時中國 A50 指數 ETF	2013/12/09
02832	博時富時中國 A50 指數 ETF	2013/12/09
83180	華夏中華交易服務中國 A80 指數 ETF	2013/08/26
03180	華夏中華交易服務中國 A80 指數 ETF	2013/08/26
83188	華夏滬深 300 指數 ETF	2012/07/17
03188	華夏滬深 300 指數 ETF	2012/07/17
03051	中金深證 100 指數上市基金	2010/01/29
02842	招商中證海外內地股 ETF	2011/11/01
83008	添富共享滬深 300 指數 ETF	2013/07/08
03008	添富共享滬深 300 指數 ETF	2013/07/08
83137	南方東英中華 A80 ETF	2013/09/23
03137	南方東英中華 A80 ETF	2013/09/23
82822	CSOP 富時中國 A50 ETF	2012/08/28
02822	CSOP 富時中國 A50 ETF	2012/08/28
03071	大成中證中國內地消費 ETF	2010/07/15
03022	大成中證香港中資民企 ETF	2010/12/20
03077	大成中證香港中資央企 ETF	2010/12/20
03015	db x-trackers CNX NIFTY 印度 UCITS ETF	2009/07/08
03061	db x-trackers 滬深 300 銀行 UCITS ETF	2010/03/25
03025	db x-trackers 滬深 300 可選消費 UCITS ETF	2010/03/25
03017	db x-trackers 滬深 300 能源 UCITS ETF	2010/03/25
02844	db x-trackers 滬深 300 金融 UCITS ETF	2010/03/25
03057	db x-trackers 滬深 300 醫藥衛生 UCITS ETF	2010/03/25
03005	db x-trackers 滬深 300 工業 UCITS ETF	2010/03/25
03062	db x-trackers 滬深 300 原材料 UCITS ETF	2010/03/25
02816	db x-trackers 滬深 300 地產 UCITS ETF	2010/03/25
03063	db x-trackers 滬深 300 運輸 UCITS ETF	2010/03/25
03049	db x-trackers 滬深 300 UCITS ETF	2010/03/25
03052	db x-trackers 滬深 300 公用事業 UCITS ETF	2010/03/25
03007	db x-trackers 富時中國 25 UCITS ETF	2009/07/08
03087	db x-trackers 富時越南 UCITS ETF	2009/07/08
03026	db x-trackers II 澳元現金 UCITS ETF	2012/01/12
03013	db x-trackers MSCI 亞洲 (日本除外) 高收益指數 UCITS ETF	2013/04/11
03105	db x-trackers MSCI 孟加拉可投資市場指數 UCITS ETF	2013/04/11
03048	db x-trackers MSCI 巴西指數 UCITS ETF	2010/02/24
03055	db x-trackers MSCI 中國指數 UCITS ETF	2012/01/12
03035	db x-trackers MSCI 新興市場亞洲指數 UCITS ETF	2010/02/24
03009	db x-trackers MSCI 新興市場指數 UCITS ETF	2010/02/24
03045	db x-trackers MSCI 印度指數 UCITS ETF	2012/01/12
03099	db x-trackers MSCI 印尼指數 UCITS ETF	2012/01/12
02848	db x-trackers MSCI 韓國指數 UCITS ETF	2009/07/08
03082	db x-trackers MSCI 馬來西亞指數 UCITS ETF	2012/01/12
03043	db x-trackers MSCI 太平洋 (日本除外) 指數 UCITS ETF	2010/02/24
03106	db x-trackers MSCI 巴基斯坦可投資市場指數 UCITS ETF	2013/04/11
03016	db x-trackers MSCI 菲律賓可投資市場指數 UCITS ETF	2013/04/11
03027	db x-trackers MSCI 俄羅斯權重上限指數 UCITS ETF	2010/02/24
03065	db x-trackers MSCI 新加坡可投資市場指數 UCITS ETF	2013/04/11
03036	db x-trackers MSCI 台灣指數 UCITS ETF	2009/06/30
03092	db x-trackers MSCI 泰國指數 UCITS ETF	2012/01/12
03020	db x-trackers MSCI 美國指數 UCITS ETF	2009/07/08

交易所買賣基金(續)

(2013底)

股份代號	名稱	上市日期
03019	db x-trackers MSCI環球指數 UCITS ETF	2010/02/24
03011	db x-trackers 美元現金 UCITS ETF	2009/08/27
03120	易方達中華交易服務中國 120 指數 ETF	2013/10/21
83120	易方達中華交易服務中國 120 指數 ETF	2013/10/21
03100	易方達中證 100 A 股指數 ETF	2012/08/27
83100	易方達中證 100 A 股指數 ETF	2012/08/27
02830	ETFS 實物黃金 ETF	2012/11/28
03119	ETFS 實物鉑金 ETF	2012/11/28
03117	ETFS 實物白銀 ETF	2012/11/28
83128	恒生 A 股行業龍頭指數 ETF	2013/11/26
03128	恒生 A 股行業龍頭指數 ETF	2013/11/26
02838	恒生富時中國 25 指數上市基金	2005/06/08
02828	恒生 H 股指數上市基金	2003/12/10
02833	恒生指數上市基金	2004/09/21
83168	恒生人民幣黃金 ETF	2012/02/14
03136	嘉實 MSCI 中國 A 50 指數 ETF	2013/06/06
83136	嘉實 MSCI 中國 A 50 指數 ETF	2013/06/06
03118	嘉實 MSCI 中國 A 股指數 ETF	2012/10/12
83118	嘉實 MSCI 中國 A 股指數 ETF	2012/10/12
03110	Horizons 恒生高股息率 ETF	2013/06/17
02835	Horizons KOSPI 200 指數 ETF	2011/01/17
03040	Horizons MSCI 中國 ETF	2013/06/17
03076	Horizons 標普亞洲(日本及澳紐除外)能源指數 ETF	2012/01/27
03064	Horizons 標普亞洲(日本及澳紐除外)金融指數 ETF	2012/01/27
03075	Horizons 標普亞洲(日本及澳紐除外)工業指數 ETF	2012/01/27
03066	Horizons 標普亞洲(日本及澳紐除外)資訊科技指數 ETF	2012/01/27
03078	Horizons 標普亞洲(日本及澳紐除外)原材料指數 ETF	2012/01/27
03054	Horizons 標普亞洲新興市場消費指數 ETF	2012/01/27
03056	Horizons 標普國際消費品牌指數 ETF	2012/01/27
03033	匯豐 MSCI 中國 ETF	2011/04/18
03088	匯豐 MSCI 金龍 ETF	2011/04/18
03000	匯豐 MSCI 香港 ETF	2011/04/18
03083	匯豐 MSCI 台灣 ETF	2011/04/18
02846	iShares 安碩滬深 300 A 股指數 ETF	2009/11/18
03001	iShares 安碩滬深 A 股可選消費指數 ETF	2010/07/20
02841	iShares 安碩滬深 A 股主要消費指數 ETF	2010/07/20
03050	iShares 安碩滬深 A 股能源指數 ETF	2009/11/18
02829	iShares 安碩滬深 A 股金融指數 ETF	2009/11/18
03006	iShares 安碩滬深 A 股基建指數 ETF	2009/11/18
03039	iShares 安碩滬深 A 股原材料指數 ETF	2009/11/18
02823	iShares 安碩富時 A50 中國指數 ETF	2004/11/18
03010	iShares 安碩 MSCI 亞洲 APEX 50 指數 ETF	2009/04/23
03032	iShares 安碩 MSCI 亞洲 APEX 中型股指數 ETF	2009/04/23
03004	iShares 安碩 MSCI 亞洲 APEX 小型股指數 ETF	2009/04/23
02801	iShares 安碩 MSCI 中國指數 ETF	2001/11/28
02802	iShares 安碩 MSCI 亞洲新興市場指數 ETF	2009/04/23
04362	iShares MSCI 南韓指數基金 #	不適用
04363	iShares MSCI 台灣指數基金 #	不適用
03139	iShares 安碩人民幣債券指數 ETF	2013/06/18
83139	iShares 安碩人民幣債券指數 ETF	2013/06/18
02836	iShares 安碩標普 BSE SENSEX 印度指數 ETF	2006/11/02
02824	力寶專選中港地產 ETF	2012/09/26

交易所買賣基金(續)

(2013底)

股份代號	名稱	上市日期
03070	中國平安 CSI 香港高息股 ETF	2012/02/15
03072	中國平安 CSI 香港中型股精選 ETF	2012/02/15
02818	中國平安 CSI RAFI A股 50 ETF	2010/05/07
03098	中國平安 CSI RAFI 香港 50 ETF	2012/02/15
03002	寶來台灣卓越 50 基金(香港)	2009/08/19
03073	SPDR 富時大中華 ETF	2010/09/20
02840	SPDR 金 ETF	2008/07/31
02800	盈富基金	1999/11/12
03046	價值中國 ETF	2009/12/15
03081	價值黃金 ETF	2010/11/03
83081	價值黃金 ETF	2010/11/03
03084	價值日本 ETF	2012/05/28
03041	價值韓國 ETF	2012/05/28
03060	價值台灣 ETF	2012/05/28
02805	領航富時亞洲(日本除外)指數 ETF	2013/05/15
02827	標智滬深 300 中國指數基金	2007/07/17
02825	標智中證香港 100 指數基金	2008/05/15
02817	標智中證香港上市內地消費指數基金	2011/01/11
02839	標智中證香港上市內地地產指數基金	2011/01/11
03024	標智上證 50 中國指數基金	2009/04/15
03091	易亞印度 (CNX Nifty) ETF	2012/02/21
03031	易亞印尼 (LQ45) ETF	2012/02/21
03090	易亞韓國 (KOSPI 200) ETF	2012/02/16
03029	易亞馬來西亞(富時馬來西亞交易所 KLCI) ETF	2012/02/16
03037	易亞菲律賓 (PSEi) ETF	2012/02/21
03089	易亞台灣 (TAIEX) ETF	2012/02/16
03069	易亞泰國 (SET50) ETF	2012/02/16

* 試驗計劃下的交易所買賣基金

統計表附註

1. 每年成交流通比率

$$\text{每年成交流通比率} = \frac{\text{年總成交金額}}{\text{上市公司市價總值}} \times 100\%$$

2. 平均賬面值比率

$$\text{平均賬面值比率} = \frac{\text{市價總值}}{\text{所有上市股份總資產淨值}}$$

3. 平均周息率

$$\text{平均周息率} = \frac{\sum[\text{每股股息} \times \text{已發行股數}]}{\sum[\text{收市價} \times \text{已發行股數}]} \times 100\%$$

若有紅股、供股、股份拆細或合併等情況，或該財政年度不足一整年者，每股股息已作相應調整及化作整年計算。

已發行股數為年底數字。

4. 平均市盈率

$$\text{平均市盈率} = \frac{\sum[\text{收市價} \times \text{已發行股數}]}{\sum[\text{每股盈利} \times \text{已發行股數}]}$$

每股盈利乃根據除稅及少數股東權益及未包括特殊賬項前之綜合溢利除以該財政年度內按加權平均之已發行股數而計算。

若有紅股、供股、股份拆細或合併等情況，或該財政年度不足一整年者，每股盈利已作相應調整及化作整年計算。

已發行股數為年底數字。

5. 中資企業控股公司(紅籌股)

一間香港上市公司若符合以下條件，會被歸類為中資企業控股公司(紅籌股)：

- (1) 最少有30%股權由中國大陸機構直接或間接(通過其擁有控股權的公司)持有；或
- (2) 由中國大陸機構直接或間接(通過其擁有控股權的公司)持有的股權少於30%但在20%或以上，但中國大陸機構在公司董事局有明顯支配權。

中國大陸機構包括國有企業及由中國大陸各省、市機關控制的機構。

6. 合約成交量(期權)

股票期權之成交合約數目，為單方向計算。

- 7. H 股份**
由中國發行人根據中國法律發行並在聯交所上市的股票，以人民幣為面值單位，並以港幣認購及交易。
- 8. 上市公司**
全部或部份股本證券已在聯交所上市的公司。
- 9. 上市證券數目**
在聯交所上市之普通股、優先股、認股權證、牛熊證、股票掛鈎票據、債券及單位信託／互惠基金之總數目。
- 10. 未平倉合約(期權)**
仍持倉(即未平倉或未行使)之股份期權合約數目。
- 11. 期權金**
由期權合約買家付出予期權合約沽出者之金額。
- 12. 上市公司市價總值**
所有被視為本地公司的上市公司及外國公司剩於聯交所上市(不包括停牌超過一年者)市值的總和。
- 13. 成交股數及金額**
成交股數及金額為單方向計算。

簡釋

AMS	自動對盤及成交系統
AMS/3	第三代自動對盤及成交系統
CBBC	可收回牛熊證
CCASS	中央結算及交收系統
CNS	持續淨額交收
DCASS	衍生產品結算及交收系統
DR	預託證券
DW	衍生權證
ELI	股票掛鈎票據
ETF	交易所買賣基金
EW	股本認股權證
GEM	創業板
HIBOR	香港銀行同業拆息
HKATS	HKATS 電子交易系統
HKCC	香港期貨結算有限公司
HKCE	香港商品交易所有限公司
HKEx	香港交易及結算所有限公司
HKFE	香港期貨交易所有限公司
HKMA	香港金融管理局
HKSCC	香港中央結算有限公司
HSCCI	恒生香港中資企業指數
HSCEI	恒生中國企業指數
HSI	恒生指數
HSICS	恒生行業分類系統
iIPO	網上認購新股
IPO	首次公開招股
ISI	投資者交易指示
LME	倫敦金屬交易所
LMEX	LME 指數
NASDAQ	美國全國證券交易商協會自動報價系統
ORS	買賣盤傳遞系統
P/E ratio	市盈率
REITs	房地產投資信託基金
RQFII	人民幣境外合格機構投資者
S&P	標準普爾
SEHK	香港聯合交易所有限公司
SEOCH	香港聯合交易所期權結算有限公司
SFC	證券及期貨事務監察委員會
SFO	《證券及期貨條例》
SI	交收指示
SS	合訂證券
TAPOs	交易平均價期權
TOPS	股票期權系統