

上海・香港株式市場相互乗り入れプログラムの隔週ニュースレターをご覧いただきありがとうございます。本ニュースレターではプログラムに関する取引統計、取引所営業日カレンダーや経済データカレンダーの定期的な更新情報をお届けいたします。

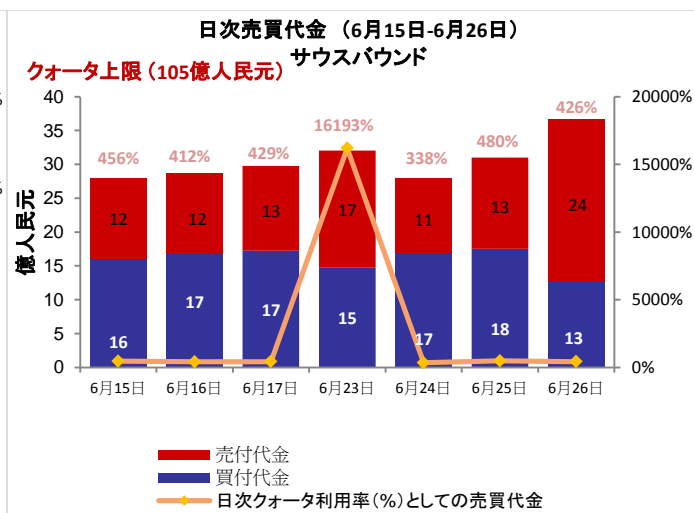
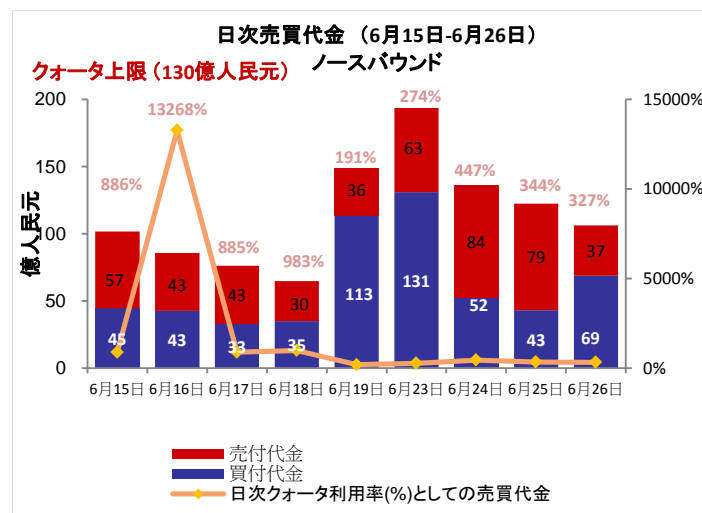
本号の内容:

- 市場概況
- ノースバウンド及びサウスバウンド日次売買代金
- ノースバウンド及びサウスバウンドクォータ利用総額
- ノースバウンド売買代金の内訳
- ノースバウンド及びサウスバウンド売買代金上位10銘柄
- A+H株式の時価総額上位10銘柄
- 発行済株式保有率上位10銘柄(%)
- 上海・香港ストック・コネクト保有額(時価総額)上位10銘柄
- 市場の平均日次総売買代金及び回転率
- 2015年7月・8月の取引所営業日カレンダー
- 2015年7月の重要な経済ニュース・データカレンダー
- 別表-チャイナ・コネクト/トレードスルー取引参加者一覧

市場概況:

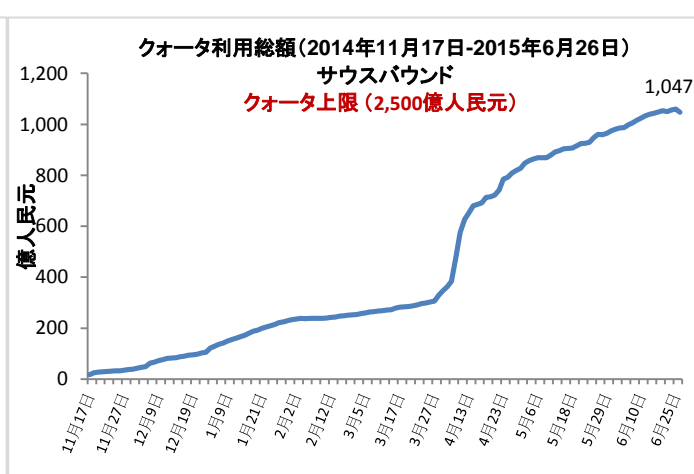
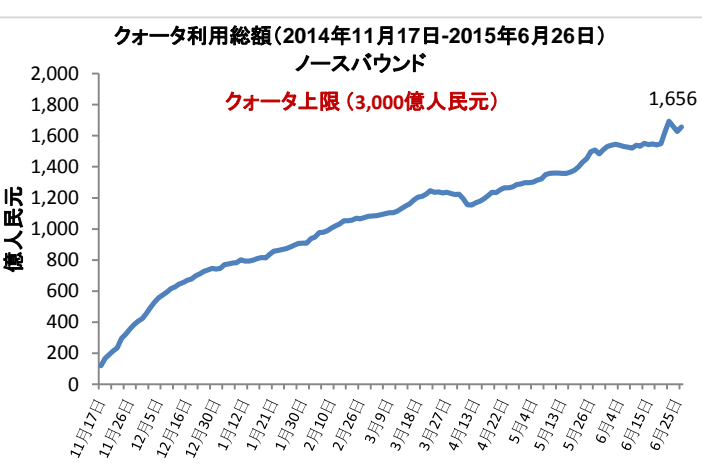
- 6月15日から6月26日までの期間における平均日次売買代金は、ノースバウンド取引が114億99百万人民元、サウスバウンド取引が38億14百万香港ドルでした。
- 2015年6月26日現在のクォータ利用総額は、ノースバウンド取引が1,656億人民元、サウスバウンド取引が1,047億人民元でした。

ノースバウンド及びサウスバウンド日次売買代金



出典: HKEx, 2015年6月26日現在

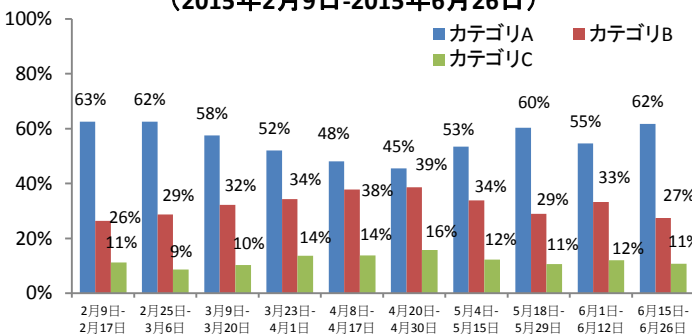
ノースバウンド及びサウスバウンドクォータ利用総額



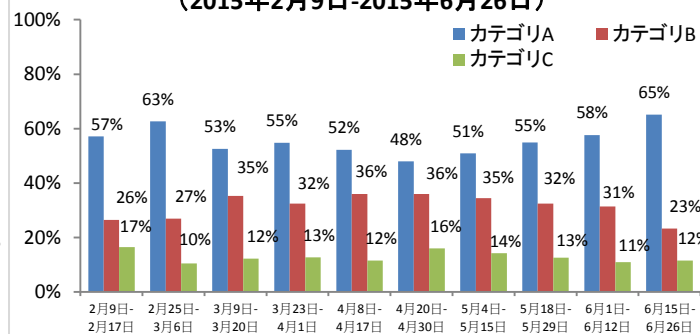
出典: HKEx, 2015年6月26日現在

ノースバウンド売買代金の内訳

買付代金の内訳(取引参加者の市場シェア別) (2015年2月9日-2015年6月26日)



売付代金の内訳(取引参加者の市場シェア別) (2015年2月9日-2015年6月26日)



注: 取引参加者のカテゴリは、それぞれカテゴリA (1位~14位)、カテゴリB (15位~65位)、カテゴリC (66位以下)を指します。詳細は[こちら](#)をご覧ください。
出典: HKEx 2015年6月26日現在、6月15日-6月26日における売買代金。

ノースバウンド及びサウスバウンド売買代金上位10銘柄

ノースバウンド総売買代金A株上位10銘柄

銘柄名/ 銘柄コード	平均売買額 (米ドル)	買付代金 (百万米ドル)	売付代金 (百万米ドル)	総売買代金 (百万米ドル)	総売買代金 構成比率	時価総額 (億米ドル)	*PER	配当利回り (%)
1. Ping An Insurance (SH. 601318)	21,000	953	432	1,385	8.31	680	13x	0.90
2. China Merchants Bank (SH. 600036)	9,312	310	277	587	3.52	580	8x	3.56
3. Kweichow Moutai (SH. 600519)	13,131	241	168	409	2.46	450	17x	1.64
4. CRRC Corporation (SH. 601766)	5,482	190	206	397	2.38	670	47x	0.49
5. CITIC Securities (SH. 600030)	10,261	218	149	367	2.20	410	21x	0.58
6. Industrial Bank (SH. 601166)	11,248	234	120	354	2.13	500	6x	3.49
7. ICBC (SH. 601398)	7,705	250	93	343	2.06	2,160	6x	5.26
8. Shanghai Intl' Airport (SH. 600009)	5,203	99	213	313	1.88	90	25x	1.04
9. Anhui Conch Cement (SH. 600585)	9,307	149	140	289	1.73	130	10x	3.21
10. China Minsheng Bank (SH. 600016)	8,160	171	106	277	1.66	400	7x	1.74

サウスバウンド総売買代金香港株上位10銘柄

銘柄名/ 銘柄コード	平均売買額 (米ドル)	買付代金 (百万米ドル)	売付代金 (百万米ドル)	総売買代金 (百万米ドル)	総売買代金 構成比率	時価総額 (億米ドル)	*PER	配当利回り (%)
1. CRRC Corporation (HK. 1766)	10,759	90	139	230	6.67	70	24x	N/A
2. SIMC (HK. 981)	12,202	47	62	109	3.17	50	25x	N/A
3. CGN Power (HK. 1816)	9,700	39	68	106	3.09	60	19x	0.08
4. GOME (HK. 493)	9,254	42	53	95	2.77	40	19x	2.15
5. Evergrande Real Estate (HK. 3333)	8,611	43	38	81	2.36	90	4x	11.87
6. China Huishan Dairy (HK. 6863)	9,322	42	34	76	2.22	30	23x	1.09
7. Alibaba Pictures (HK. 1060)	11,992	36	29	65	1.89	100	N/A	N/A
8. Kingsoft Corporation (HK. 3888)	17,609	27	27	54	1.56	50	33x	0.48
9. Fosun International (HK. 656)	13,531	39	14	53	1.55	190	15x	0.87
10. Shanghai Electric Group (HK. 2727)	9,534	27	25	52	1.52	20	27x	1.13

出典: SSE (上海証券取引所) 及びHKEx 2015年6月26日現在、6月15日-6月26日における売買代金。*実績ベースのPER

A+H株式の時価総額上位10銘柄

A+H株式の時価総額上位10銘柄

銘柄名 (A+H株式)	A+H株式 時価総額 (億米ドル)	ノースパウンド 売買代金		サウスパウンド 売買代金		A株 時価総額 (億米ドル)	SSE市場 時価総額 順位	H株の A株に対する プレミアム/ ディスカウント
		買 (百万米ドル)	売 (百万米ドル)	買 (百万米ドル)	売 (百万米ドル)			
1. PetroChina	2,980	96.38	48.28	10.32	10.76	2,750	1	-33.43%
2. ICBC	2,900	250.31	92.95	10.83	2.30	2,160	2	6.17%
3. China Construction Bank	2,300	50.89	33.71	2.79	6.70	100	106	-12.35%
4. Bank of China	2,080	144.31	127.14	29.19	11.54	1,540	4	-11.05%
5. Agricultural Bank of China	1,840	94.84	64.10	5.82	10.60	1,670	3	-6.05%
6. China Life Insurance	1,280	69.98	42.19	18.09	2.21	960	6	-7.53%
7. China Petroleum & Chemical Crop.	1,250	118.21	85.81	7.82	13.59	1,030	5	-20.01%
8. Ping An Insurance	1,190	953.28	431.58	17.79	2.91	680	7	10.27%
9. Bank of Communications	820	134.04	89.48	9.01	10.06	470	15	-14.26%
10. CRRC Corporation	740	190.36	206.48	90.37	139.31	670	8	-49.11%

出典: SSE (上海証券取引所) 及び HKEx 2015年6月26日現在、6月15日-6月26日における売買代金。

発行済株式保有率上位10銘柄(%)

ノースパウンド経由のSSE(上海証券取引所)保有上位10銘柄

銘柄 コード	会社名	**発行済及び/又は 売買可能株式 保有率 (%)	総売買代金 構成比率	時価総額 (億米ドル)	*PER	配当 利回り(%)	H株の A株に対する プレミアム/ ディスカウント
1	603288 Foshan Haitian Flavouring and Food	21.66	0.16	128	38x	1.61	N/A
2	600009 Shanghai International Airport	20.30	1.88	89	25x	1.04	N/A
3	600066 Zhengzhou Yutong Bus	10.24	0.42	66	14x	3.60	N/A
4	600690 Qingdao Haier	6.93	0.86	133	15x	1.69	N/A
5	600887 Inner Mongolia Yili Industrial	6.21	1.38	174	25x	2.27	N/A
6	600519 Kweichow Moutai	5.78	2.46	446	17x	1.64	N/A
7	600660 FuYao Glass	5.11	0.46	44	12x	5.52	13.18%
8	601888 China International Travel Service	4.65	0.45	93	37x	0.67	N/A
9	600584 Jiangsu Changjiang Electronics Tech.	4.32	0.13	31	84x	0.05	N/A
10	600276 Jiangsu Hengrui Medicine	4.04	0.47	126	46x	0.19	N/A

サウスパウンド経由のHKEx保有上位10銘柄

銘柄 コード	会社名	**発行済及び/又は 売買可能株式 保有率 (%)	総売買代金 構成比率	時価総額 (億米ドル)	*PER	配当 利回り(%)	H株の A株に対する プレミアム/ ディスカウント
1	1072 Dongfang Electric Corporation	17.53	0.69	7	19x	0.74	-42.77%
2	1108 Luoyang Glass	16.11	0.25	2	167x	N/A	-76.16%
3	553 Nanjing Panda Electronics	15.87	0.10	3	46x	0.86	-65.25%
4	564 Zhengzhou Coal Mining Machinery	15.67	0.37	2	35x	0.86	-60.93%
5	2880 Dalian Port (PDA)	14.20	0.37	5	25x	1.36	-59.95%
6	874 Guangzhou Baiyunshan Pharm.	14.14	0.63	8	24x	1.24	-33.09%
7	1065 Tianjin Capital Environ. Protection	14.07	0.23	3	24x	1.37	-61.51%
8	187 Beijing Jingcheng Machinery Elect.	13.20	0.14	1	86x	N/A	-67.45%
9	38 First Tractor	12.59	0.24	3	30x	1.02	-67.43%
10	1171 Yanzhou Coal Mining	11.24	1.23	16	32x	0.40	-63.37%

**チャイナコネクティブ証券にかかる割合(%)は、上海証券取引所(SSE)の発行済及び売買可能A株総数(B株、H株その他非流通株を除く)に対する上海・香港株式市場相互乗り入れプログラムにおける中央清算決済システム(CCASS)保有株式数を指します。その他株式にかかる割合(%)は、香港証券取引所(HKEx)上場株式総数に対するCCASS保有株式数を指します。

出典: SSE (上海証券取引所) 及び HKEx 2015年6月26日現在、6月15日-6月26日における売買代金。*実績ベースのPER

上海・香港ストック・コネクト保有額(時価総額)上位10銘柄

ノースバウンド(NB) 上海・香港ストック・コネクト保有額上位10銘柄

	銘柄コード	会社名	時価総額 (百万米ドル)	*時価総額 構成比率	NB保有株式数 (百万株)	**発行済及び/又は 売買可能株式 保有率(%)	H株の A株に対する プレミアム/ ディスカウント
1	601318	Ping An Insurance	2,584	9.88	209	3.86	10.27%
2	600519	Kweichow Moutai	2,549	9.75	66	5.78	N/A
3	600036	China Merchants Bank	1,267	4.85	457	2.22	2.21%
4	600887	Inner Mongolia Yili Industrial	1,049	4.01	374	6.21	N/A
5	600009	Shanghai International Airport	1,020	3.90	222	20.30	N/A
6	601006	Daqin Railway	964	3.69	485	3.26	N/A
7	600690	Qingdao Haier	822	3.14	190	6.93	N/A
8	600900	China Yangtze Power	721	2.76	307	3.15	N/A
9	601398	ICBC	703	2.69	886	0.33	6.17%
10	600104	SAIC Motor Corporation	627	2.40	187	1.70	N/A

サウスバウンド(SB) 上海・香港ストック・コネクト保有額上位10銘柄

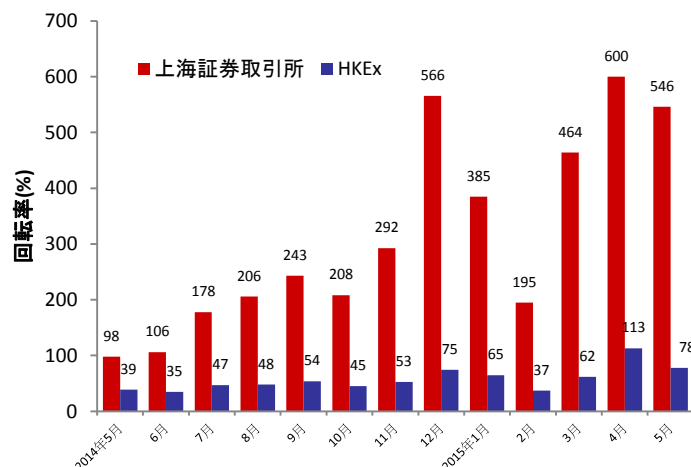
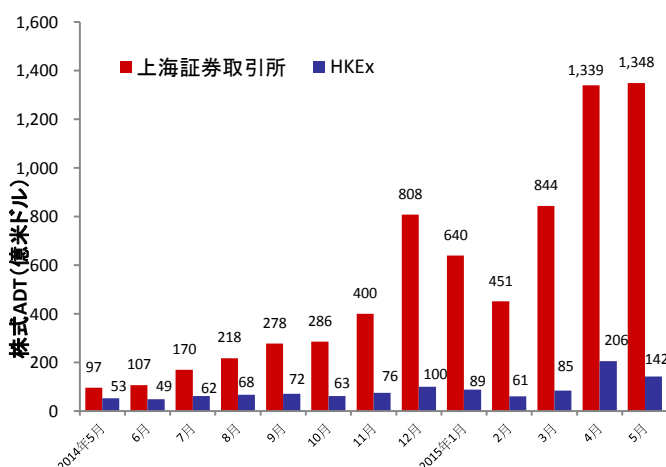
	銘柄コード	会社名	時価総額 (百万米ドル)	*時価総額 構成比率	SB保有株式数 (百万株)	**発行済及び/又は 売買可能株式 保有率(%)	H株の A株に対する プレミアム/ ディスカウント
1	388	HKEx	518	3.33	14	1.18	N/A
2	1766	CRRC Corporation	515	3.31	344	7.88	-49.11%
3	700	Tencent Holdings	357	2.29	17	0.18	N/A
4	566	Hanergy Thin Film Power	332	2.14	659	1.58	N/A
5	1816	CGN Power	299	1.92	565	5.07	N/A
6	493	GOME Electrical Appliances	287	1.84	1,228	7.24	N/A
7	656	Fosun International	278	1.78	110	1.42	N/A
8	981	SMIC	275	1.77	2,423	5.95	N/A
9	1060	Alibaba Pictures	269	1.73	662	2.63	N/A
10	3988	Bank of China	262	1.68	403	0.48	-11.05%

出典: SSE (上海証券取引所) 及びHKEx 2015年6月26日現在。

*時価総額は、上海・香港株式市場相互乗り入れプログラムの全ノースバウンド・サウスバウンド保有株の時価評価額(2015年6月26日現在)を指します。

**チャイナコネクト証券にかかる割合(%)は、上海証券取引所(SSE)の発行済及び売買可能A株総数(B株、H株その他非流通株を除く)に対する上海・香港株式市場相互乗り入れプログラムにおける中央清算決済システム(CCASS)保有株式数を指します。その他株式にかかる割合(%)は、香港証券取引所(「SEHK」)上場株式総数に対するCCASS保有株式数を指します。

市場の平均日次総売買代金(ADT)及び回転率



出典: WFE (国際取引所連合) 及びHKEx 2015年5月31日現在。HKExのADTと回転率の数値にはETF(上場投資信託)商品は含まれますが、ワラントは除外しています。

2015年7月・8月の取引所営業日カレンダー

2015年7月							2015年8月						
Mon	Tue	Wed	Thu	Fri	Sat	Sun	Mon	Tue	Wed	Thu	Fri	Sat	Sun
		☆ 1	■ 2	■ 3	4	5						1	2
■ 6	■ 7	■ 8	■ 9	■ 10	11	12	■ 3	■ 4	■ 5	■ 6	■ 7	8	9
■ 13	■ 14	■ 15	■ 16	■ 17	18	19	■ 10	■ 11	■ 12	■ 13	■ 14	15	16
■ 20	■ 21	■ 22	■ 23	■ 24	25	26	■ 17	■ 18	■ 19	■ 20	■ 21	22	23
■ 27	■ 28	■ 29	■ 30	■ 31			■ 24	■ 25	■ 26	■ 27	■ 28	29	30
							■ 31						

☆ 香港の公休日(ノースバウンド&サウスバウンド取引はなし)
■ 相互(ノースバウンド&サウスバウンド)取引

出典: SSE (上海証券取引所) [こちら](#)をご覧ください(中国語のみ)、HKExは[こちら](#)をご覧ください。

2015年7月の重要な経済ニュース・データカレンダー

2015年7月			
2015年7月7日	HK: 外貨準備高	2015年7月13日	CN: 輸出額(前年比) CN: 輸入額(前年比) CN: 貿易収支
2015年7月9日	CN: 消費者物価指数(前年比)	2015年7月14日	CN: 人民元建て外国直接投資(前年比)
2015年7月10日	CN: 人民元建て新規貸出 CN: 通貨供給量 M0,M1,M2(前年比) CN: 外貨準備高	2015年7月15日	CN: 小売売上高(年初来、前年比) CN: 鉱工業生産額(年初来、前年比) CN: GDP(年初来、前年比)

注: CN - 中国、HK - 香港

上海・香港株式市場相互乗り入れプログラムについてより詳しく知りたい方は[こちら](#)をご覧ください。

ウェブサイト: www.hkex.com.hk/chinaconnect
Eメール: info@hkex.com.hk
ニュースレター: [バックナンバー](#)
ニュースリリース: [2015年4月8日](#)

免責事項

本ニュースレターは参考情報としてのみ掲載しており、法務・税務上のアドバイスを意図したものではありません。投資家の皆様におかれましては、上海・香港株式市場相互乗り入れプログラムにおいて取引可能な証券を売買される際には十分にご注意いただきますよう、お願いいたします。香港証券取引所及びその子会社は、本ニュースレターの使用又は依拠に起因する、いかなる損失や損害についても何らの責任を負うものでもありません。

チャイナ・コネクト取引参加者一覧

ABC Securities Company Limited	First Worldsec Securities Limited	Nanhua Securities (Hong Kong) Company Limited
Astrum Capital Management Limited	Fubon Securities (Hong Kong) Limited	National Resources Securities Limited
Bali Securities Co. Limited	Fulbright Securities Limited	Noble Securities Company Limited
Barclays Capital Asia Limited	GF Securities (Hong Kong) Brokerage Limited	OCBC Wing Hang Shares Brokerage Co. Limited
BNP Paribas Securities (Asia) Limited	Goldman Sachs (Asia) Securities Limited	Optiver Trading Hong Kong Limited
BOCI Securities Limited	Guangdong Securities Limited	Orient Securities (Hong Kong) Limited
BOCOM International Securities Limited	Guodu Securities (Hong Kong) Limited	Phillip Securities (Hong Kong) Limited
Bright Smart Securities International (H.K.) Limited	Guosen Securities (HK) Brokerage Company, Limited	Po Sang Futures Limited
CGB International Securities Limited	Guotai Junan Securities (Hong Kong) Limited	President Securities (Hong Kong) Limited
Celestial Securities Limited	Guoyuan Securities Brokerage (Hong Kong) Limited	Prudential Brokerage Limited
Changjiang Securities Brokerage (HK) Limited	Haitong International Securities Company Limited	Qilu International Securities Limited
Chief Securities Limited	Hang Seng Securities Limited	Quam Securities Company Limited
China Everbright Securities (HK) Limited	Hani Securities (HK) Limited	Realink Financial Trade Limited
China Galaxy International Securities (Hong Kong) Co., Limited	Hong Kong International Securities Limited	Reorient Capital Markets Limited
China International Capital Corporation Hong Kong Securities Limited	HSBC Broking Securities (Hong Kong) Limited	RHB OSK Securities Hong Kong Limited
China Investment Securities International Brokerage Limited	HSBC Securities Brokers (Asia) Limited	SG Securities (HK) Limited
China Merchants Securities (HK) Co., Limited	Huatai Financial Holdings (Hong Kong) Limited	Shacom Securities Limited
China Securities (International) Brokerage Company Limited	I-Access Investors Limited	Shenwan Hongyuan Securities (H.K.) Limited
Chong Hing Securities Limited	ICBC International Securities Limited	Sino Grade Securities Limited
Christfund Securities Limited	Industrial Securities (Hong Kong) Brokerage Limited	SinoPac Securities (Asia) Limited
CIMB Securities Limited	Instinet Pacific Limited	South China Securities Limited
Cinda International Securities Limited	Interactive Brokers Hong Kong Limited	Southwest Securities (HK) Brokerage Limited
CITIC Securities Brokerage (HK) Limited	J.P. Morgan Broking (Hong Kong) Limited	Sun Hung Kai Investment Services Limited
Citigroup Global Markets Asia Limited	Jefferies Hong Kong Limited	Susquehanna Hong Kong Limited
CLSA Limited	JTI Securities Limited	Taifair Securities Limited
CMB International Securities Limited	KGI Securities (Hong Kong) Limited	Taiping Securities (HK) Co Limited
CNI Securities Group Limited	Kim Eng Securities (Hong Kong) Limited	Toyo Securities Asia Limited
Credit Suisse Securities (Hong Kong) Limited	Kingston Securities Limited	Tung Shing Securities (Brokers) Limited
CSC Securities (HK) Limited	Kuentai Securities (Kam Ngan) Company Limited	Tung Tai Securities Company Limited
Daewoo Securities (Hong Kong) Limited	Luk Fook Securities (HK) Limited	UBS Securities Hong Kong Limited
Dah Sing Securities Limited	Macquarie Capital Securities Limited	UOB Kay Hian (Hong Kong) Limited
DBS Vickers (Hong Kong) Limited	Malahon Securities Limited	Upbest Securities Company Limited
Deutsche Securities Asia Limited	Masterlink Securities (Hong Kong) Corporation Limited	Victory Securities Company Limited
East Asia Securities Company Limited	Mega Securities (Hong Kong) Company Limited	Wocom Securities Limited
Emperor Securities Limited	Merrill Lynch Far East Limited	YGD Securities (HK) Limited
Essence International Securities (Hong Kong) Limited	Mirae Asset Wealth Management (HK) Limited	Yuanta Securities (Hong Kong) Company Limited
Ever-Long Securities Company Limited	Morgan Stanley Hong Kong Securities Limited	Yue Xiu Securities Company Limited
First Shanghai Securities Limited	合計：チャイナ・コネクト取引参加者112社 (2015年6月1日現在)	

上記の一覧は公開されています。[こちらをご覧ください。](#)

トレードスルー取引参加者一覧

Asia-Pac Securities Limited	Hantec Group International Finance Limited	Po Kay Securities & Shares Company Limited
Audrey Chow Securities Limited	Hantec Securities Co. Limited	Prominence Financials Limited
BMI Securities Limited	Head & Shoulders Securities Limited	Reorient Financial Markets Limited
Boom.com Limited	Hing Wai Allied Securities Limited	Sheng Yuan Securities Limited
Brilliant Norton Securities Company Limited	Ho Fung Shares Investment Limited	South Ocean Securities Limited
Business Securities Limited	ISTAR International Securities Co. Limited	SPS Securities Limited
Caitong International Securities Co., Limited	Japan Asia Securities Limited	Stockwell Securities Limited
Capitec Securities Limited	Jimei Securities Limited	Success Securities Limited
China System Securities Limited	JS Cresvale Securities International Limited	Tai Tak Securities (Asia) Limited
China Yinsheng Securities Limited	Jun Yang Securities Company Limited	Taiwan Concord Capital Securities (Hong Kong) Limited
Core Pacific-Yamaichi Securities (H.K.) Limited	Kaiser Securities Limited	Telecom Digital Securities Limited
Delta Asia Securities Limited	KCG Securities Asia Limited	Treasure Securities Limited
Delta Wealth Securities Limited	Ko's Brother Securities Company Limited	Trinity Finance Investment Limited
Formax Securities Limited	Lei Shing Hong Securities Limited	VC Brokerage Limited
FP Sino-Rich Securities & Futures Limited	Lippo Securities Limited	Win Fung Securities Limited
Geminis Securities Limited	M Y Securities Limited	Win Wong Securities Limited
Genting Securities Limited	Marigold International Securities Limited	Wing Fung Securities Limited
GLS Securities Limited	Oriental Patron Securities Limited	Wing Lung Securities Limited
Golden Fountain Securities Limited	Pacific Foundation Securities Limited	Wintech Securities Limited
Grand Investment (Securities) Limited	Partners Capital Securities Limited	Wintone Securities Limited
GT Capital Limited	PC Securities Limited	Wo Fung Securities Company Limited
GuocoCapital Limited	Ping An of China Securities (Hong Kong) Company Limited	Yicko Securities Limited
Halcyon Securities Limited	合計:トレードスルー取引参加者67社 (2015年6月22日現在)	

上記の一覧は公開されています。[こちら](#)をご覧ください。