

上海・香港株式市場相互乗り入れプログラムの隔週ニュースレターをご覧くださいありがとうございます。本ニュースレターではプログラムに関する取引統計、取引所営業日カレンダーや経済データカレンダーの定期的な更新情報をお届けいたします。

本号の内容:

- 市場概況
- アイルランド中央銀行、ダブリンのUCITSファンドに対しストック・コネクトを通じた中国証券市場への投資を許可 **New**
- 特別分離口座(「SPSA」)に関する最新FAQ **New**
- スtock・コネクト ノースバウンド諸手数料改定 **New**
- 中国証券監督管理委員会のA株市場に関するお知らせ **New**
- ノースバウンド及びサウスバウンド日次売買代金
- ノースバウンド及びサウスバウンドクォータ利用総額
- A+H株式の時価総額上位10銘柄
- ノースバウンド売買代金の内訳
- ノースバウンド及びサウスバウンド売買代金上位10銘柄
- 発行済株式保有率上位10銘柄(%)
- 上海・香港ストック・コネクト保有額(時価総額)上位10銘柄
- 市場の平均日次総売買代金及び回転率
- 2015年8月・9月の取引所営業日カレンダー
- 2015年8月の重要な経済ニュース・データカレンダー
- 別表ーチャイナ・コネクト/トレードスルー取引参加者一覧

市場概況:

- 2015年7月13日から7月24日までの期間における平均日次売買代金は、ノースバウンド取引が57億6千8百万人民元、サウスバウンド取引が29億8千7百万香港ドルでした。
- 2015年7月24日現在のクォータ利用総額は、ノースバウンド取引が1,252億人民元、サウスバウンド取引が918億人民元でした。

アイルランド中央銀行、ダブリンのUCITSファンドに対しストック・コネクトを通じた中国証券市場への投資を許可

- Irish Funds社はストック・コネクトを利用予定です。詳細は[こちら](#)をご覧ください。
- 2015年7月15日、アイルランド中央銀行は、UCITS(「譲渡可能証券への集合投資事業」)に関するQ&A第6版を発行しました(アイルランドのUCITS、上海・香港ストック・コネクト経由での株式取得へ)。詳細は[こちら](#)をご覧ください。
- 2015年7月15日、アイルランド中央銀行は、AIFMDに関するQ&A第14版を発行しました。(アイルランドの認可AIF、上海・香港ストック・コネクト経由での株式取得へ)。詳細は[こちら](#)をご覧ください。
- ルクセンブルグのUCITSは2014年12月2日にストック・コネクト・プログラム利用を許可されています。詳細は[こちら](#)をご覧ください。

特別分離口座(「SPSA」)に関する最新FAQ

2015年4月16日付の当取引所リリース「上海・香港ストック・コネクトにおける特別分離口座(「SPSA」)」(参照番号: [CT/027/15](#))をご参照ください。

SPSAを利用した決済手配について、取引参加者(「EP」)の皆様の理解をより一層深めていただくため、市場参加者と投資家のためのSPSAに関する最新のガイドブック各種及びFAQを(その他最新の情報と共に)HKExウェブサイトの[上海・香港ストック・コネクトコーナー](#)に掲載しています。

リリースは[こちら](#)をご覧ください。

ストック・コネクト ノースバウンド諸手数料改定

2015年7月1日、上海証券取引所(「SSE」)及び中国証券登記結算有限責任公司(「ChinaClear」)はA株の取引及び決済に関する諸手数料の改定を発表しました。新手数料は2015年8月1日から適用となります。詳細は[こちら](#)をご覧ください。

項目	現在の手数料	改定後手数料
取扱手数料 (経手費)	1回の取引につき片道ごとに対価の0.00696%	1回の取引につき片道ごとに対価の 0.00487%
証券管理料 (證管費)	1回の取引につき片道ごとに対価の0.002%	変更はありません。
振替手数料 (過戸費)	1回の取引につき片道ごとに額面価額の0.06%	1回の取引につき片道ごとに 対価の0.002% をChinaClearの上海・香港ストック・コネクト規則に基づき支払、且つ、 1回の取引につき片道ごとに 対価の0.002% を、HKSCCのストック・コネクト・ノースバウンド決済サービスの取り決めに関するCCASS総則に基づき支払 (本規則改定後6か月間、HKSCCはCCASS総則に基づく本振替手数料の支払を免除します。)
印紙税 (交易印花税)	1回の取引につき売り手側に対価の0.1%	変更はありません。

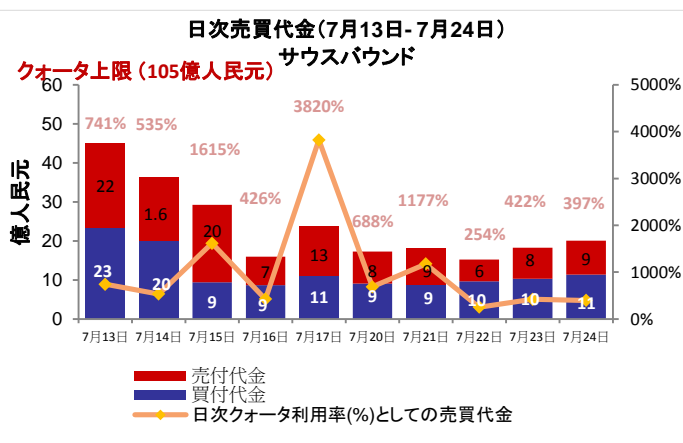
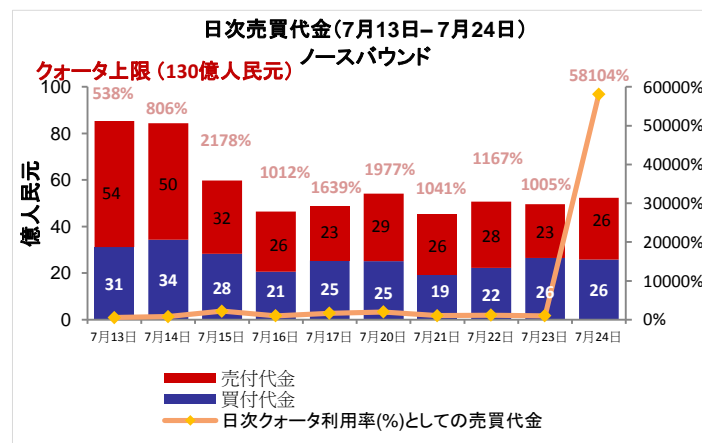
SEHKのリリースは[こちら](#)、HKSCCのリリースは[こちら](#)をご覧ください。

中国証券監督管理委員会 (CSRC) のA株市場に関するお知らせ

CSRCの最新のお知らせ詳細については、以下のリンクをご覧ください。

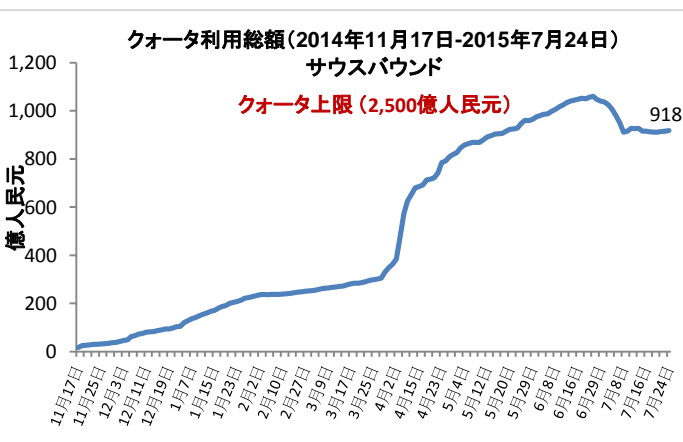
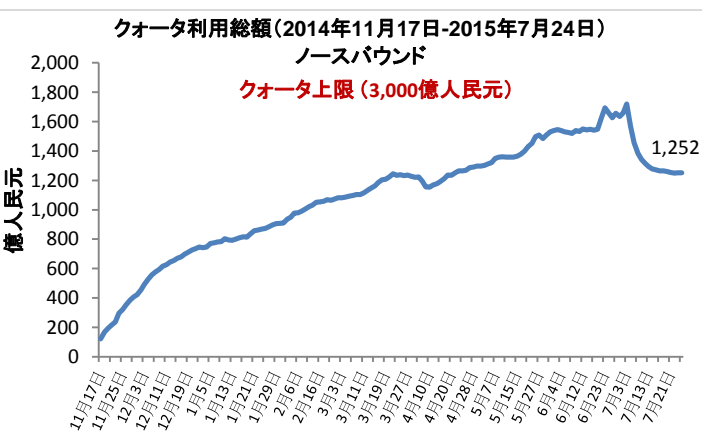
CSRCニュースは[こちら](#) / CSRCのお知らせは[こちら](#) / CSRCの規程文書は[こちら](#)

ノースバウンド及びサウスバウンド日次売買代金



出典：HKEx、2015年7月24日現在

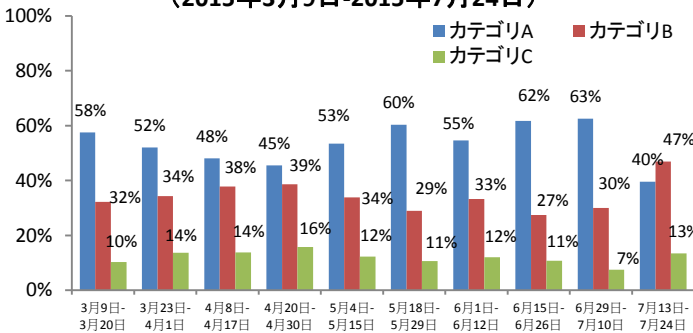
ノースバウンド及びサウスバウンドクォータ利用総額



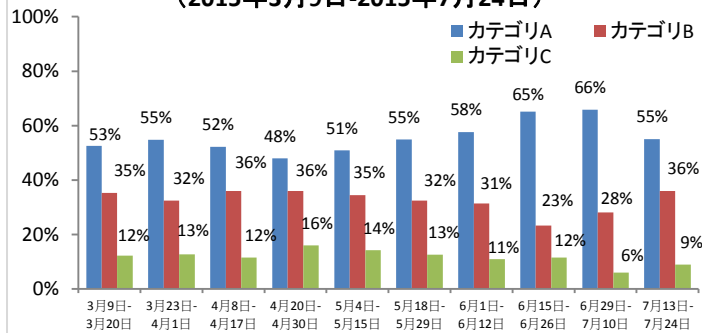
出典：HKEx、2015年7月24日現在

ノースパウンド売買代金の内訳

買付代金の内訳(取引参加者の市場シェア別) (2015年3月9日-2015年7月24日)



売付代金の内訳(取引参加者の市場シェア別) (2015年3月9日-2015年7月24日)



注: 取引参加者のカテゴリは、それぞれカテゴリA (1位~14位)、カテゴリB (15位~65位)、カテゴリC (66位以下)を指します。詳細は[こちら](#)をご覧ください。
出典: HKEx 2015年7月24日現在、7月13日-7月24日における売買代金。

ノースパウンド及びサウスパウンド売買代金上位10銘柄

ノースパウンド総売買代金A株上位10銘柄

銘柄名/ 銘柄コード	平均売買額 (米ドル)	買付代金 (百万米ドル)	売付代金 (百万米ドル)	総売買代金 (百万米ドル)	総売買代金 構成比率	時価総額 (億米ドル)	*PER	配当利回り (%)
1. Ping An Insurance (SH. 601318)	14,388	165	243	409	4.40	700	14x	0.87
2. Kweichow Moutai (SH. 600519)	11,578	188	159	348	3.74	440	17x	1.81
3. ICBC (SH. 601398)	6,527	89	132	221	2.38	2,210	7x	5.01
4. CRRC Corporation (SH. 601766)	4,916	48	168	217	2.33	660	46x	0.51
5. Jilin Yatai (Group) (SH. 600881)	42,764	91	92	183	1.97	40	N/A	1.00
6. China Merchants Bank (SH. 600036)	7,160	56	122	178	1.92	590	8x	3.74
7. Shanghai Intl' Airport (SH. 600009)	3,635	68	109	177	1.91	90	26x	1.01
8. SAIC Motor (SH. 600104)	4,384	43	130	174	1.87	380	8x	6.10
9. China Petro. & Chem. (SH. 600028)	5,960	116	53	168	1.81	1,080	N/A	2.86
10. CITIC Securities (SH. 600030)	8,910	68	92	160	1.72	380	19x	0.63

サウスパウンド総売買代金香港株上位10銘柄

銘柄名/ 銘柄コード	平均売買額 (米ドル)	買付代金 (百万米ドル)	売付代金 (百万米ドル)	総売買代金 (百万米ドル)	総売買代金 構成比率	時価総額 (億米ドル)	*PER	配当利回り (%)
1. Haitong Securities (HK. 6837)	12,322	76	94	170	4.42	70	15x	2.07
2. China Huishan Dairy (HK. 6863)	17,882	58	72	130	3.38	40	30x	0.85
3. Alibaba Pictures (HK. 1060)	10,516	58	48	106	2.74	80	N/A	N/A
4. Tencent Holdings (HK. 700)	25,347	52	40	92	2.40	1,830	47x	0.24
5. Ping An Insurance (HK. 2318)	29,585	40	48	89	2.31	470	16x	0.98
6. Evergrande Real Estate (HK. 3333)	10,357	41	47	88	2.27	110	5x	10.32
7. ICBC (HK. 1398)	31,146	14	65	79	2.05	620	6x	5.83
8. Great Wall Motor (HK. 2333)	10,884	50	20	71	1.83	40	9x	3.52
9. CRRC Corporation (HK. 1766)	8,808	27	43	71	1.83	60	22x	N/A
10. Bank of China (HK. 3988)	23,461	29	41	70	1.82	480	6x	5.37

出典: SSE (上海証券取引所) 及びHKEx 2015年7月24日現在、7月13日-7月24日における売買代金。*実績ベースのPER

A+H株式の時価総額上位10銘柄

A+H株式の時価総額上位10銘柄

銘柄名 (A+H株式)	A+H株式 時価総額 (億米ドル)	ノースパウンド 売買代金		サウスパウンド 売買代金		A株 時価総額 (億米ドル)	SSE市場 時価総額 順位	H株の A株に対する プレミアム/ ディスカウント
		買 (百万米ドル)	売 (百万米ドル)	買 (百万米ドル)	売 (百万米ドル)			
1. PetroChina	3,780	38.67	28.70	15.20	26.58	3,570	1	-54.09%
2. ICBC	2,840	88.98	131.91	14.30	64.60	2,210	2	-12.66%
3. Bank of China	2,180	62.96	55.85	28.71	41.42	1,700	4	-29.32%
4. China Construction Bank	2,100	12.82	28.50	16.24	10.56	100	97	-19.89%
5. Agricultural Bank of China	1,870	9.69	18.01	23.76	31.45	1,730	3	-20.32%
6. China Life Insurance	1,340	18.52	16.56	3.13	25.45	1,040	6	-20.66%
7. China Petroleum & Chemical Crop.	1,270	115.53	52.70	27.98	21.52	1,080	5	-30.89%
8. Ping An Insurance	1,170	165.50	243.40	40.48	48.39	700	7	-3.56%
9. Bank of Communications	800	16.73	19.97	14.11	9.63	480	14	-25.24%
10. China Merchants Bank	720	56.41	121.71	15.22	26.45	590	9	-6.46%

出典: SSE (上海証券取引所) 及びHKEx 2015年7月24日現在、7月13日-7月24日における売買代金。

発行済株式保有率上位10銘柄(%)

ノースパウンド経由のSSE(上海証券取引所)保有上位10銘柄

銘柄 コード	会社名	**発行済及び/又は 売買可能株式 保有率 (%)	総売買代金 構成比率	時価総額 (億米ドル)	*PER	配当 利回り(%)	H株の A株に対する プレミアム/ ディスカウント
1	603288 Foshan Haitian Flavouring and Food	21.02	0.24	146	43x	1.41	N/A
2	600009 Shanghai International Airport	18.52	1.91	92	26x	1.01	N/A
3	600066 Zhengzhou Yutong Bus	10.44	1.36	70	15x	3.38	N/A
4	600660 FuYao Glass Industry Group	5.91	0.68	46	12x	5.32	-3.36%
5	600690 Qingdao Haier	5.77	1.24	127	15x	1.91	N/A
6	600887 Inner Mongolia Yili Industrial	5.10	1.57	185	26x	2.14	N/A
7	600584 Jiangsu Changjiang Electronics Tech.	4.79	0.44	34	92x	0.05	N/A
8	600519 Kweichow Moutai	4.72	3.74	443	17x	1.81	N/A
9	600315 Shanghai Jahwa United	4.63	N/A	44	29x	1.52	N/A
10	600276 Jiangsu Hengrui Medicine	4.03	1.06	140	51x	0.17	N/A

サウスパウンド経由のHKEx保有上位10銘柄

銘柄 コード	会社名	**発行済及び/又は 売買可能株式 保有率 (%)	総売買代金 構成比率	時価総額 (億米ドル)	*PER	配当 利回り(%)	H株の A株に対する プレミアム/ ディスカウント
1	564 Zhengzhou Coal Mining Machinery	17.24	0.14	1	27x	1.11	-62.06%
2	1072 Dongfang Electric Corporation	16.72	0.55	5	14x	1.04	-50.50%
3	553 Nanjing Panda Electronics	16.09	0.11	2	32x	1.23	-69.66%
4	1108 Luoyang Glass Co	15.94	0.37	2	118x	N/A	-79.85%
5	2880 Dalian Port (PDA)	15.38	0.33	4	19x	1.79	-65.17%
6	874 Guangzhou Baiyunshan Pharm.	15.06	0.75	6	20x	1.56	-45.58%
7	187 BJ Jingcheng Machinery Electric	14.14	N/A	1	86x	N/A	-67.45%
8	1171 Yanzhou Coal Mining	11.26	0.70	12	24x	0.53	-68.58%
9	1065 Tianjin Capital Environ. Protection	10.87	0.21	2	19x	1.70	-64.32%
10	107 Sichuan Expressway	10.77	0.26	4	8x	3.20	-60.19%

**チャイナコネクティブ証券にかかる割合(%)は、上海証券取引所(SSE)の発行済及び売買可能A株総数(B株、H株その他非流通株を除く)に対する上海・香港株式市場相互乗り入れにおける中央清算決済システム(CCSS)保有株式数を指します。その他株式にかかる割合(%)は、香港証券取引所(SEHK)上場株式総数に対するCCASS保有株式数を指します。
出典: SSE(上海証券取引所)及びHKEx 2015年7月24日現在、7月13日-7月24日における売買代金。*実績ベースのPER

上海・香港ストック・コネクト保有額(時価総額)上位10銘柄

ノースバウンド(NB) 上海・香港ストック・コネクト保有額上位10銘柄

	銘柄コード	会社名	時価総額 (百万米ドル)	*時価総額 構成比率	NB保有株式数 (百万株)	**発行済及び/又は 売買可能株式 保有率(%)	H株の A株に対する プレミアム/ ディスカウント
1	600519	Kweichow Moutai	2,073	10.05	59	4.72	N/A
2	601318	Ping An Insurance	1,451	7.04	113	2.09	-3.56%
3	600009	Shanghai International Airport	960	4.66	203	18.52	N/A
4	600887	Inner Mongolia Yili Industrial	916	4.44	307	5.10	N/A
5	600900	China Yangtze Power	702	3.41	307	3.15	N/A
6	600036	China Merchants Bank	702	3.40	246	1.19	-6.46%
7	600690	Qingdao Haier	650	3.15	316	5.77	N/A
8	601006	Daqin Railway	634	3.08	362	2.44	N/A
9	600066	Zhengzhou Yutong Bus	625	3.03	199	10.44	N/A
10	600276	Jiangsu Hengrui Medicine	558	2.71	79	4.03	N/A

サウスバウンド(SB) 上海・香港ストック・コネクト保有額上位10銘柄

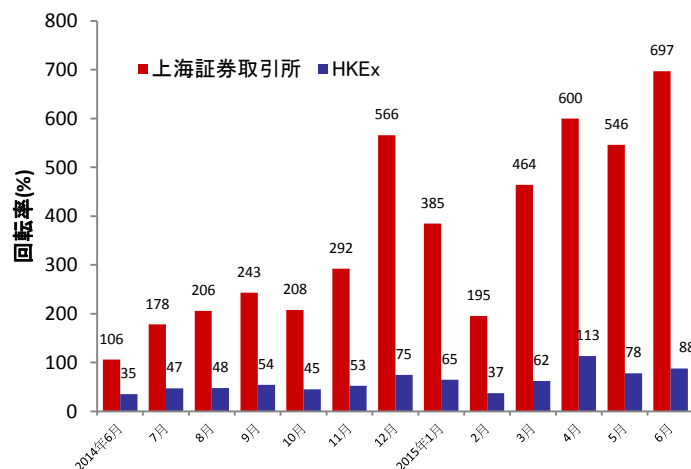
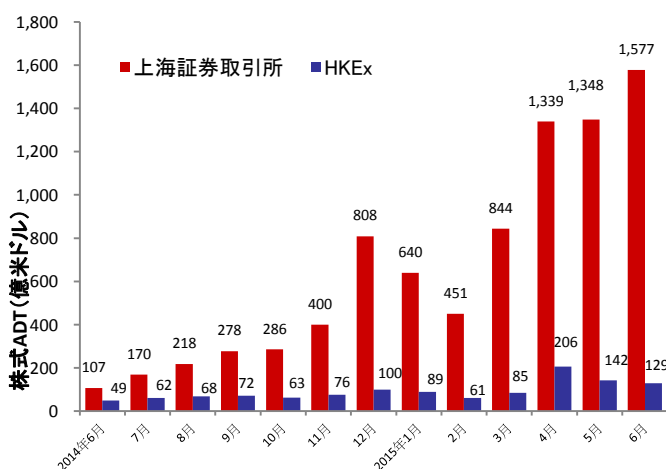
	銘柄コード	会社名	時価総額 (百万米ドル)	*時価総額 構成比率	SB保有株式数 (百万株)	**発行済及び/又は 売買可能株式 保有率(%)	H株の A株に対する プレミアム/ ディスカウント
1	1766	CRRC Corporation	364	2.89	267	6.12	-52.56%
2	566	Hanergy Thin Film Power	332	2.64	659	1.58	N/A
3	388	HKEx	290	2.31	10	0.85	N/A
4	1988	China Minsheng Banking	277	2.20	236	3.41	-22.94%
5	6837	Haitong Securities	273	2.17	138	4.06	-36.06%
6	656	Fosun International	266	2.11	117	1.51	N/A
7	700	Tencent Holdings	238	1.89	12	0.13	N/A
8	3333	Evergrande Real Estate	222	1.76	326	2.08	N/A
9	1060	Alibaba Pictures	215	1.71	693	2.74	N/A
10	6863	China Huishan Dairy	215	1.71	736	5.14	N/A

出典: SSE (上海証券取引所) 及び HKEx 2015年7月24日現在。

*時価総額は、上海・香港ストック・コネクトプログラムの全ノースバウンド・サウスバウンド保有株の時価評価額(2015年7月24日現在)を指します。

**チャイナコネクト証券にかかる割合(%)は、上海証券取引所(SSE)の発行済及び売買可能A株総数(B株、H株その他非流通株を除く)に対する上海・香港株式市場相互乗り入れにおける中央清算決済システム(CCASS)保有株式数を指します。その他株式にかかる割合(%)は、香港証券取引所(「SEHK」)上場株式総数に対するCCASS保有株式数を指します。

市場の平均日次総売買代金(ADT)及び回転率



出典: WFE (国際取引所連合) 及び HKEx 2015年6月30日現在。HKExのADTと回転率の数値にはETF(上場投資信託)商品は含まれますが、ワラントは除外しています。

2015年8月・9月の取引所営業日カレンダー

2015年8月

Mon	Tue	Wed	Thu	Fri	Sat	Sun
					1	2
3	4	5	6	7	8	9
10	11	12	13	14	15	16
17	18	19	20	21	22	23
24	25	26	27	28	29	30
31						

■ 相互(ノースバウンド&サウスバウンド)取引

2015年9月

Mon	Tue	Wed	Thu	Fri	Sat	Sun
	1	2	3	4	5	6
7	8	9	10	11	12	13
14	15	16	17	18	19	20
21	22	23	24	25	26	27
28	29	30				

★ 中国・香港の公休日(ノースバウンド&サウスバウンド取引はなし)
■ 相互(ノースバウンド&サウスバウンド)取引 ■ ノースバウンド取引のみ ■ サウスバウンド取引のみ

出典: SSE(上海証券取引所) [こちら](#)をご覧ください(中国語のみ)、HKExは [こちら](#)をご覧ください。

2015年8月の重要な経済ニュース・データカレンダー

2015年8月

2015年8月9日	<ul style="list-style-type: none"> CN: 消費者物価指数(前年比) CN: 生産者物価指数(前年比) 	2015年8月20日	<ul style="list-style-type: none"> HK: 消費者物価指数(総合)(前年比)
2015年8月10日	<ul style="list-style-type: none"> CN: 人民元建て新規貸出 CN: 通貨供給量M0/M1/M2(前年比) 	2015年8月25日	<ul style="list-style-type: none"> HK: 輸出額(前年比) HK: 輸入額(前年比) HK: 貿易収支
2015年8月12日	<ul style="list-style-type: none"> CN: 鉱工業生産額(年初来、前年比) 	2015年8月28日	<ul style="list-style-type: none"> CN: 鉱工業利益(前年比)
2015年8月14日	<ul style="list-style-type: none"> CN: 人民元建て外国直接投資(前年比) HK: GDP(前年比) 	2015年8月31日	<ul style="list-style-type: none"> HK: 香港ドル通貨供給量M1/M2/M3(前年比) HK: 香港ドル予算収支

注: CN - 中国、HK - 香港

上海・香港株式市場相互乗り入れプログラムについてより詳しく知りたい方は[こちら](#)をご覧ください。

ウェブサイト: www.hkex.com.hk/chinaconnect
 Eメール: info@hkex.com.hk
 ニュースレター: [バックナンバー](#)
 ニュースリリース: [2015年4月8日](#)

免責事項

本ニュースレターは参考情報としてのみ掲載しており、法務・税務上のアドバイスを意図したものではありません。投資家の皆様におかれましては、上海・香港株式市場相互乗り入れプログラムにおいて取引可能な証券を売買される際には十分にご注意いただきますよう、お願いいたします。香港証券取引所及びその子会社は、本ニュースレターの使用又は依拠に起因する、いかなる損失や損害についても何らの責任を負うものでもありません。

チャイナ・コネクト取引参加者一覧

ABC Securities Company Limited	First Worldsec Securities Limited	Morgan Stanley Hong Kong Securities Limited
Astrum Capital Management Limited	Fubon Securities (Hong Kong) Limited	National Resources Securities Limited
Bali Securities Co. Limited	Fulbright Securities Limited	Noble Securities Company Limited
Barclays Capital Asia Limited	GF Securities (Hong Kong) Brokerage Limited	OCBC Wing Hang Shares Brokerage Co. Limited
BNP Paribas Securities (Asia) Limited	Goldman Sachs (Asia) Securities Limited	Optiver Trading Hong Kong Limited
BOCI Securities Limited	Guangdong Securities Limited	Orient Securities (Hong Kong) Limited
BOCOM International Securities Limited	Guodu Securities (Hong Kong) Limited	Phillip Securities (Hong Kong) Limited
Bright Smart Securities International (H.K.) Limited	Guosen Securities (HK) Brokerage Company, Limited	Po Sang Futures Limited
CGB International Securities Limited	Guotai Junan Securities (Hong Kong) Limited	President Securities (Hong Kong) Limited
Celestial Securities Limited	Guoyuan Securities Brokerage (Hong Kong) Limited	Prudential Brokerage Limited
Changjiang Securities Brokerage (HK) Limited	Haitong International Securities Company Limited	Qilu International Securities Limited
Chief Securities Limited	Hang Seng Securities Limited	Quam Securities Company Limited
China Everbright Securities (HK) Limited	Hani Securities (HK) Limited	Realink Financial Trade Limited
China Galaxy International Securities (Hong Kong) Co., Limited	HGNH International Securities Co., Limited	Reorient Capital Markets Limited
China International Capital Corporation Hong Kong Securities Limited	Hong Kong International Securities Limited	RHB OSK Securities Hong Kong Limited
China Investment Securities International Brokerage Limited	HSBC Broking Securities (Hong Kong) Limited	SG Securities (HK) Limited
China Merchants Securities (HK) Co., Limited	HSBC Securities Brokers (Asia) Limited	Shacom Securities Limited
China Securities (International) Brokerage Company Limited	Huatai Financial Holdings (Hong Kong) Limited	Shenwan Hongyuan Securities (H.K.) Limited
Chong Hing Securities Limited	I-Access Investors Limited	Sino Grade Securities Limited
Christfund Securities Limited	ICBC International Securities Limited	SinoPac Securities (Asia) Limited
CIMB Securities Limited	Industrial Securities (Hong Kong) Brokerage Limited	South China Securities Limited
Cinda International Securities Limited	Instinet Pacific Limited	Southwest Securities (HK) Brokerage Limited
CITIC Securities Brokerage (HK) Limited	Interactive Brokers Hong Kong Limited	Sun Hung Kai Investment Services Limited
Citigroup Global Markets Asia Limited	J.P. Morgan Broking (Hong Kong) Limited	Susquehanna Hong Kong Limited
CLSA Limited	Jefferies Hong Kong Limited	Taifair Securities Limited
CMB International Securities Limited	JTI Securities Limited	Taiping Securities (HK) Co Limited
CNI Securities Group Limited	KGI Securities (Hong Kong) Limited	Toyo Securities Asia Limited
Credit Suisse Securities (Hong Kong) Limited	Kim Eng Securities (Hong Kong) Limited	Tung Shing Securities (Brokers) Limited
CSC Securities (HK) Limited	Kingston Securities Limited	Tung Tai Securities Company Limited
Daewoo Securities (Hong Kong) Limited	Kuentai Securities (Kam Ngan) Company Limited	UBS Securities Hong Kong Limited
Dah Sing Securities Limited	Luk Fook Securities (HK) Limited	UOB Kay Hian (Hong Kong) Limited
DBS Vickers (Hong Kong) Limited	Macquarie Capital Securities Limited	Upbest Securities Company Limited
Deutsche Securities Asia Limited	Malahon Securities Limited	Victory Securities Company Limited
East Asia Securities Company Limited	Masterlink Securities (Hong Kong) Corporation Limited	Wocom Securities Limited
Emperor Securities Limited	Mega Securities (Hong Kong) Company Limited	YGD Securities (HK) Limited
Essence International Securities (Hong Kong) Limited	Merrill Lynch Far East Limited	Yuanta Securities (Hong Kong) Company Limited
Ever-Long Securities Company Limited	Mirae Asset Wealth Management (HK) Limited	Yue Xiu Securities Company Limited
First Shanghai Securities Limited	合計：チャイナ・コネクト取引参加者112社 (2015年7月28日現在)	

上記の一覧は公開されています。[こちらをご覧ください。](#)

トレードスルー取引参加者一覧

Asia-Pac Securities Limited	Hantec Group International Finance Limited	Prominence Financials Limited
Audrey Chow Securities Limited	Hantec Securities Co. Limited	Reorient Financial Markets Limited
BMI Securities Limited	Head & Shoulders Securities Limited	Riche Bright Securities Limited
Boom.com Limited	Hing Wai Allied Securities Limited	Sheng Yuan Securities Limited
Brilliant Norton Securities Company Limited	Ho Fung Shares Investment Limited	South Ocean Securities Limited
Business Securities Limited	ISTAR International Securities Co. Limited	SPS Securities Limited
Caitong International Securities Co., Limited	Japan Asia Securities Limited	Stockwell Securities Limited
Capitec Securities Limited	Jimei Securities Limited	Success Securities Limited
China System Securities Limited	JS Cresvale Securities International Limited	Tai Tak Securities (Asia) Limited
China Yinsheng Securities Limited	Jun Yang Securities Company Limited	Taiwan Concord Capital Securities (Hong Kong) Limited
Core Pacific-Yamaichi Securities (H.K.) Limited	Kaiser Securities Limited	Telecom Digital Securities Limited
Delta Asia Securities Limited	KCG Securities Asia Limited	Treasure Securities Limited
Delta Wealth Securities Limited	Ko's Brother Securities Company Limited	Trinity Finance Investment Limited
Formax Securities Limited	Lei Shing Hong Securities Limited	VC Brokerage Limited
FP Sino-Rich Securities & Futures Limited	Lippo Securities Limited	Win Fung Securities Limited
Geminis Securities Limited	Marigold International Securities Limited	Win Wong Securities Limited
Genting Securities Limited	Oriental Patron Securities Limited	Wing Fung Securities Limited
GLS Securities Limited	Pacific Foundation Securities Limited	Wing Lung Securities Limited
Golden Fountain Securities Limited	Partners Capital Securities Limited	Wintech Securities Limited
Grand Investment (Securities) Limited	PC Securities Limited	Wintone Securities Limited
GT Capital Limited	Ping An of China Securities (Hong Kong) Company Limited	Wo Fung Securities Company Limited
GuocoCapital Limited	Po Kay Securities & Shares Company Limited	Yicko Securities Limited
Halcyon Securities Limited	合計:トレードスルー取引参加者67社 (2015年7月17日現在)	

上記の一覧は公開されています。[こちら](#)をご覧ください。