

上海・香港株式市場相互乗り入れプログラムの隔週ニュースレターをご覧くださいありがとうございます。本ニュースレターではプログラムに関する取引統計、取引所営業日カレンダーや経済データカレンダーの定期的な更新情報をお届けいたします。

#### 本号の内容:

- 市場概況
- 上海・香港ストック・コネクト1周年記念  
取引及び投資家教育用ウェブサイトアワード<sup>New</sup>
- ノースバウンド及びサウスバウンド日次売買代金
- ノースバウンド及びサウスバウンドクォータ利用総額
- ノースバウンド売買代金の内訳
- ノースバウンド及びサウスバウンド売買代金上位10銘柄
- A+H株式の時価総額上位10銘柄
- 発行済株式保有率上位10銘柄(%)
- 上海・香港ストック・コネクト保有額(時価総額)上位10銘柄
- 市場の平均日次総売買代金及び回転率
- 2015年11月・12月の取引所営業日カレンダー
- 2015年11月の重要な経済ニュース・データカレンダー
- 別表ーチャイナ・コネクト/トレードスルー取引参加者一覧

#### 市場概況:

- 2015年11月2日から11月13日までの期間における平均日次売買代金は、ノースバウンド取引が59億59百万人民元、サウスバウンド取引が19億41百万香港ドルでした。
- 2015年11月13日現在のクォータ利用総額は、ノースバウンド取引が1,208億人民元、サウスバウンド取引が918億人民元でした。

### 上海・香港ストック・コネクト1周年記念 取引及び投資家教育用ウェブサイトアワード

上海証券取引所との画期的な株式取引プログラムである上海・香港ストック・コネクトの設立1周年を記念し、2015年11月17日、香港証券取引所はレセプションを開催しました。当日はブローカー200名、末端投資家100名、ファンドマネジャー100名、カस्टディアン70社、各企業団体代表者50名、証券販売事業者50名程が出席しました。



上海香港ストック・コネクトの設立1周年を祝うHKEレセプションでの乾杯の様子。HKE会長C K Chow氏(中央)と、香港金融国庫局長官K C Chan教授(左から4人目)、香港証券先物委員会会長Carlson Tong氏(右から4人目)、香港証券先物委員会CEO Ashley Alder氏(左から3人目)、上海証券取引所香港駐在員事務所長Zhang Bin氏(右から3人目)、HKE チーフ・エグゼクティブCharles Li氏(左から2人目)、中国証券登記結算有限責任公司(香港) マネジング・ディレクター兼ゼネラル・ディレクターYao Meng氏(右から2人目)、HKEディレクターAnita Fung氏(左)、HKEディレクターVincent Lee氏(右)。

#### HKEは各アワードの受賞企業を発表しました。

##### 1. 上海コネクト上位取引アワード

- Credit Suisse Securities (Hong Kong) Limited
- Goldman Sachs (Asia) Securities Limited
- HSBC Securities Brokers (Asia) Limited
- Morgan Stanley Hong Kong Securities Limited
- UBS Securities Hong Kong Limited

##### 2. 上海コネクト上位参加アワード

- China Merchants Securities (HK) Co, Limited
- First Worldsec Securities Limited
- Guoyuan Securities Brokerage (Hong Kong) Limited
- Taifair Securities Limited
- Yuanta Securities (Hong Kong) Company Limited

##### 3. 特別分離口座参加アワード

- Citibank NA
- Standard Chartered Bank (Hong Kong) Limited
- The Hongkong and Shanghai Banking Corporate Limited

##### 4. 最優秀投資家教育用ウェブサイトアワード

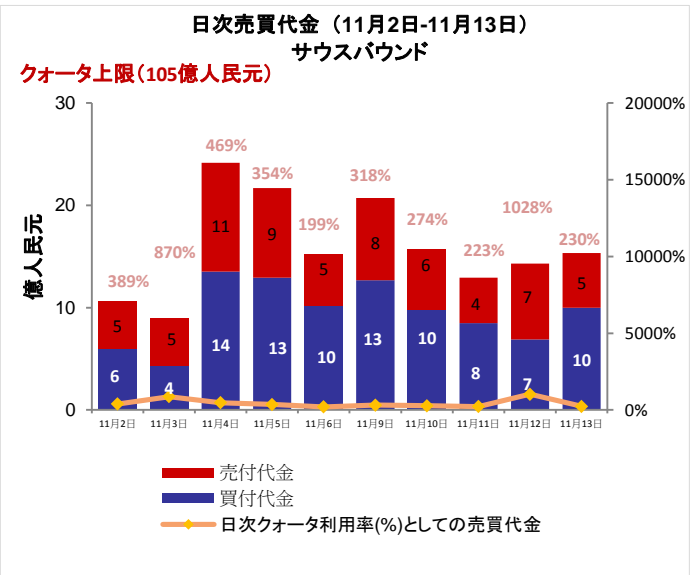
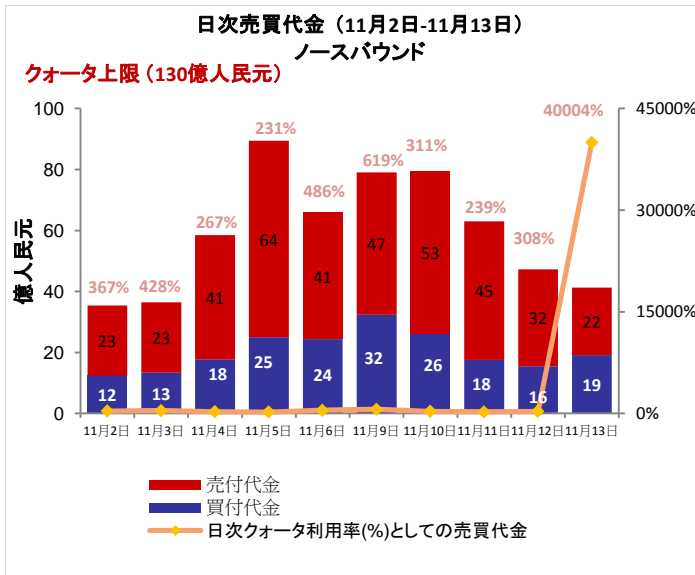
- [BOCI Securities Limited](#)
- [Dah Sing Securities Limited](#)
- [Hang Seng Securities Limited](#)

##### 5. 1周年記念取引コンテスト

- CNI Securities Group Limited
- Guosen Securities (HK) Brokerage Company Limited
- Southwest Securities (HK) Brokerage Limited

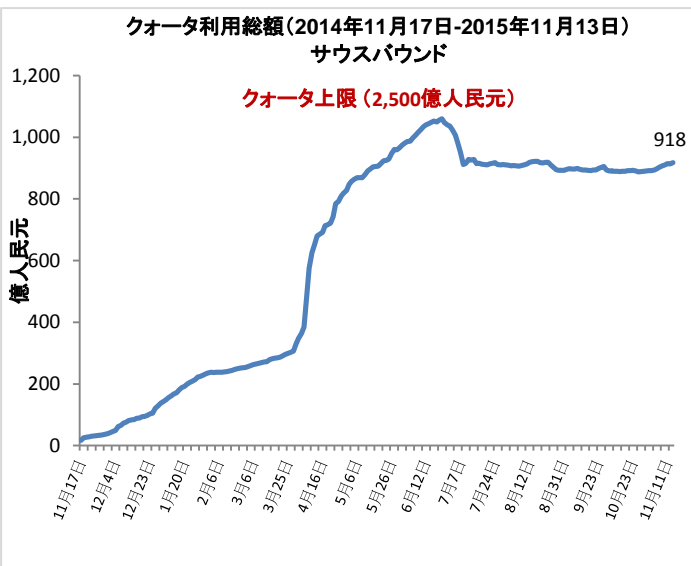
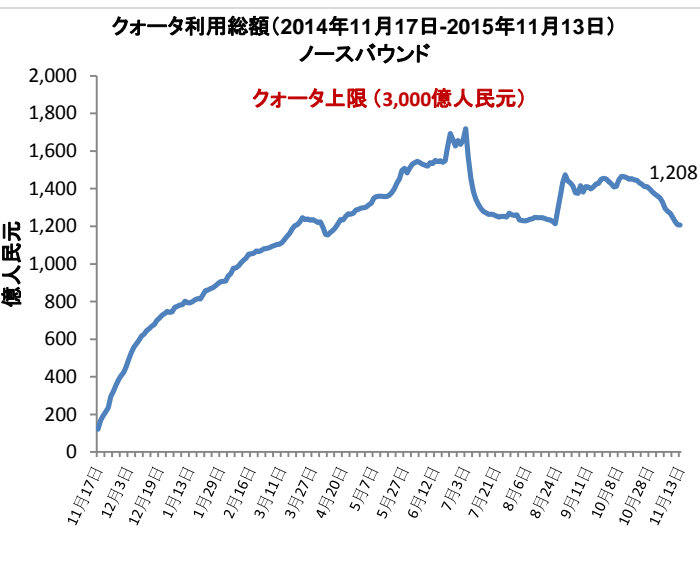
詳細は[こちら](#)をご覧ください。

# ノースバウンド及びサウスバウンド日次売買代金



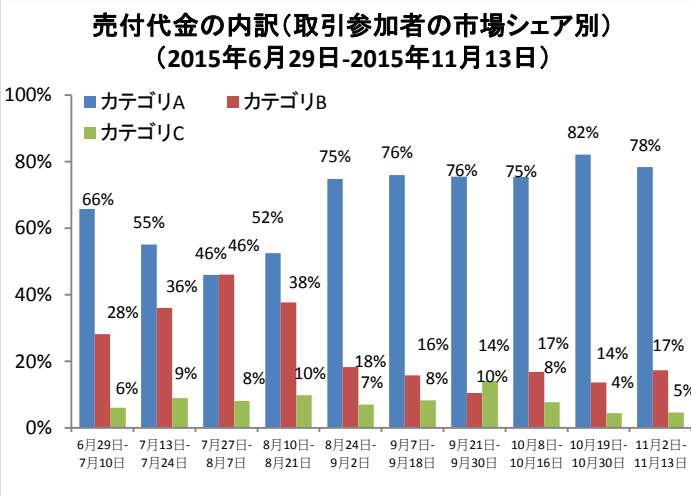
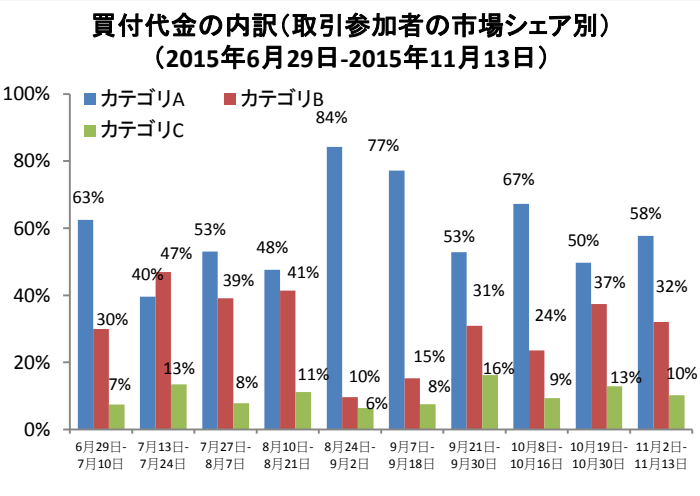
出典: HKEx, 2015年11月13日現在

# ノースバウンド及びサウスバウンドクォータ利用総額



出典: HKEx, 2015年11月13日現在

# ノースバウンド売買代金の内訳



注: 取引参加者のカテゴリは、それぞれカテゴリA (1位~14位)、カテゴリB (15位~65位)、カテゴリC (66位以下)を指します。詳細は[こちら](#)をご覧ください。  
出典: HKEx 2015年11月13日現在、11月2日-11月13日における売買代金。

## ノースパウンド及びサウスパウンド売買代金上位10銘柄

### ノースパウンド総売買代金A株上位10銘柄

銘柄名/ 銘柄コード	平均売買額 (米ドル)	買付代金 (百万米ドル)	売付代金 (百万米ドル)	総売買代金 (百万米ドル)	総売買代金 構成比率	時価総額 (億米ドル)	*PER	配当利回り (%)
1. Ping An Insurance (SH. 601318)	12,006	149	599	747	7.99	600	11x	1.23
2. SAIC Motor (SH. 600104)	6,851	131	156	287	3.07	350	8x	6.46
3. Kweichow Moutai (SH. 600519)	13,584	117	149	266	2.85	420	17x	1.85
4. CITIC Securities (SH. 600030)	8,705	71	179	249	2.67	310	11x	1.39
5. China Merchants Bank (SH. 600036)	9,009	40	166	206	2.21	590	8x	3.69
6. China Pacific Insurance (SH. 601601)	5,663	31	171	202	2.16	260	14x	1.88
7. China Shipbuilding (SH. 601989)	6,783	125	70	194	2.08	320	N/A	0.35
8. China Minsheng Banking (SH. 600016)	8,351	34	157	191	2.04	410	7x	2.10
9. Pudong Dev. Bank (SH. 600000)	8,188	28	156	184	1.97	510	7x	4.31
10. HAITONG Securities (SH. 600837)	6,605	55	103	158	1.69	220	12x	1.46

### サウスパウンド総売買代金香港株上位10銘柄

銘柄名/ 銘柄コード	平均売買額 (米ドル)	買付代金 (百万米ドル)	売付代金 (百万米ドル)	総売買代金 (百万米ドル)	総売買代金 構成比率	時価総額 (億米ドル)	*PER	配当利回り (%)
1. Haitong Securities (HK. 6837)	10,548	44	64	109	4.34	70	15x	2.12
2. China CITIC Bank (HK. 998)	9,537	54	28	82	3.26	100	5x	N/A
3. Haitong Int'l Securities (HK. 665)	12,705	64	8	73	2.90	40	14x	5.17
4. Evergrande Real Estate (HK. 3333)	13,184	15	45	60	2.40	120	6x	8.69
5. GOME (HK. 493)	8,991	28	28	56	2.26	30	15x	2.69
6. Tencent Holdings (HK. 700)	24,948	23	32	55	2.19	1,850	48x	0.24
7. Guangzhou Automobile (HK. 2238)	6,208	32	19	51	2.03	20	12x	2.65
8. SMIC (HK. 981)	9,266	24	22	47	1.86	50	24x	N/A
9. Bank of China (HK. 3988)	15,050	36	9	45	1.81	380	5x	6.82
10. Alibaba Pictures (HK. 1060)	10,001	21	23	44	1.75	70	N/A	N/A

出典: SSE(上海証券取引所)及びHKEx 2015年11月13日現在、11月2日-11月13日における売買代金。\*実績ベースのPER

## A+H株式の時価総額上位10銘柄

### A+H株式の時価総額上位10銘柄

銘柄名 (A+H株式)	A+H株式 時価総額 (億米ドル)	ノースパウンド 売買代金		サウスパウンド 売買代金		A株 時価総額 (億米ドル)	SSE市場 時価総額 順位	H株の A株に対する プレミアム/ ディスカウント
		買 (百万米ドル)	売 (百万米ドル)	買 (百万米ドル)	売 (百万米ドル)			
1. ICBC	2,480	18.24	100.35	12.59	5.93	1,950	2	-15.10%
2. PetroChina	2,430	9.04	23.11	15.03	6.24	2,270	1	-47.67%
3. China Construction Bank	1,770	11.17	33.09	20.07	3.20	90	97	-21.53%
4. Bank of China	1,700	31.64	72.16	36.45	8.76	1,330	4	-28.83%
5. Agricultural Bank of China	1,600	16.43	52.39	27.51	14.07	1,480	3	-22.14%
6. China Life Insurance	1,200	20.43	66.78	3.26	1.82	920	5	-18.07%
7. Ping An Insurance	1,020	148.68	598.69	3.84	1.69	600	7	4.38%
8. China Petroleum & Chemical Crop.	940	13.10	38.27	8.10	6.35	780	6	-18.74%
9. China Merchants Bank	710	39.98	166.38	8.25	17.95	590	8	-7.77%
10. Bank of Communications	660	21.30	75.98	23.99	6.60	410	14	-30.79%

出典: SSE (上海証券取引所) 及びHKEx 2015年11月13日現在、11月2日-11月13日における売買代金。

## 発行済株式保有率上位10銘柄 (%)

### ノースパウンド経由のSSE (上海証券取引所) 保有上位10銘柄

銘柄 コード	会社名	**発行済及び/又は 売買可能株式 保有率 (%)	総売買代金 構成比率	時価総額 (億米ドル)	*PER	配当 利回り (%)	H株の A株に対する プレミアム/ ディスカウント
1	603288 Foshan Haitian Flavouring and Food	21.17	0.03	145	38x	1.39	N/A
2	600009 Shanghai International Airport	19.21	1.67	94	24x	1.13	N/A
3	600066 Zhengzhou Yutong Bus	11.16	1.19	78	14x	2.97	N/A
4	600660 FuYao Glass Industry Group	7.30	0.39	44	13x	5.30	-0.46%
5	600690 Qingdao Haier	6.19	N/A	95	14x	2.48	N/A
6	600315 Shanghai Jahwa United	5.75	0.93	42	28x	1.53	N/A
7	600519 Kweichow Moutai	5.45	2.85	424	17x	1.85	N/A
8	600887 Inner Mongolia Yili Industrial	4.83	1.51	150	23x	2.56	N/A
9	600881 Jilin Yatai	4.29	0.09	33	276x	N/A	N/A
10	600276 Jiangsu Hengrui Medicine	4.27	1.18	155	50x	0.15	N/A

### サウスパウンド経由のHKEx保有上位10銘柄

銘柄 コード	会社名	**発行済及び/又は 売買可能株式 保有率 (%)	総売買代金 構成比率	時価総額 (億米ドル)	*PER	配当 利回り (%)	H株の A株に対する プレミアム/ ディスカウント
1	564 Zhengzhou Coal Mining Machinery	19.75	0.08	1	23x	1.31	-58.09%
2	553 Nanjing Panda Electronics	19.67	0.14	2	33x	1.23	-69.91%
3	1072 Dongfang Electric Corporation	18.74	0.48	4	11x	1.31	-51.99%
4	1108 Luoyang Glass	17.42	0.16	2	141x	N/A	-87.50%
5	2880 Dalian Port (PDA)	17.30	1.09	4	22x	1.59	-62.22%
6	874 Guangzhou Baiyunshan Pharm.	16.41	1.29	6	18x	1.71	-41.46%
7	588 Beijing North Star	14.70	0.10	2	9x	2.95	-57.83%
8	187 BJ Jingcheng Machinery Electric	14.14	N/A	1	86x	N/A	-66.59%
9	107 Sichuan Expressway	13.09	0.29	3	7x	3.76	-55.69%
10	1171 Yanzhou Coal Mining	12.47	0.74	10	19x	0.66	-69.29%

\*\*チャイナコネクティブ証券にかかる割合 (%) は、上海証券取引所 (SSE) の発行済及び売買可能A株総数 (B株、H株その他非流通株を除く) に対する上海・香港株式市場相互乗り入れプログラムにおける中央清算決済システム (CCASS) 保有株式数を指します。その他株式にかかる割合 (%) は、香港証券取引所 (SEHK) 上場株式総数に対するCCASS保有株式数を指します。

出典: SSE (上海証券取引所) 及びHKEx 2015年11月13日現在、11月2日-11月13日における売買代金。\*実績ベースのPER

## 上海・香港ストック・コネクト保有額(時価総額)上位10銘柄

### ノースバウンド(NB) 上海・香港ストック・コネクト保有額上位10銘柄

	銘柄コード	会社名	時価総額 (百万米ドル)	*時価総額 構成比率	NB保有株式数 (百万株)	**発行済及び/又は 売買可能株式 保有率(%)	H株の A株に対する プレミアム/ ディスカウント
1	600519	Kweichow Moutai	2,290	11.57	69	5.45	N/A
2	601318	Ping An Insurance	1,373	6.94	252	2.33	4.38%
3	600009	Shanghai International Airport	1,010	5.11	210	19.21	N/A
4	600066	Zhennzhou Yutong Bus	740	3.74	212	11.16	N/A
5	600887	Inner Mongolia Yili Industrial	705	3.56	291	4.83	N/A
6	600900	China Yangtze Power	685	3.46	307	3.15	N/A
7	600276	Jiangsu Hengrui Medicine	652	3.30	83	4.27	N/A
8	600036	China Merchants Bank	580	2.93	206	1.00	-7.77%
9	600690	Qingdao Haier	525	2.66	341	6.19	N/A
10	601006	Daqin Railway	472	2.39	322	2.17	N/A

### サウスバウンド(SB) 上海・香港ストック・コネクト保有額上位10銘柄

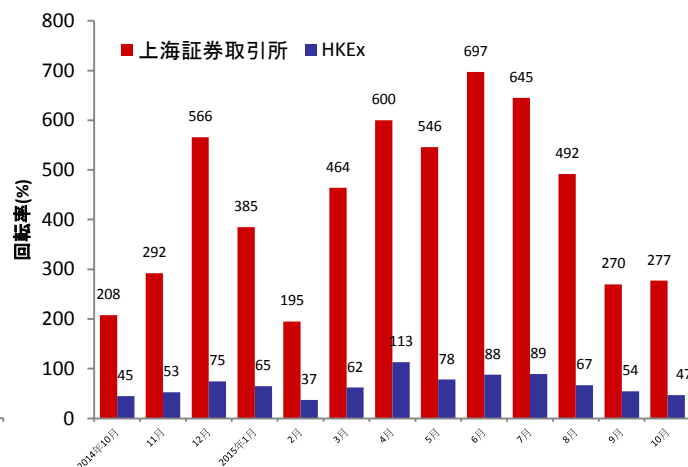
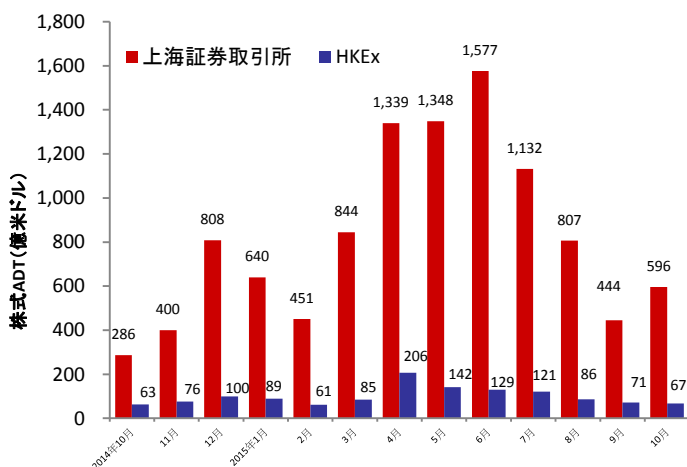
	銘柄コード	会社名	時価総額 (百万米ドル)	*時価総額 構成比率	SB保有株式数 (百万株)	**発行済及び/又は 売買可能株式 保有率(%)	H株の A株に対する プレミアム/ ディスカウント
1	566	Hanergy Thin Film Power	332	2.65	659	1.58	N/A
2	388	HKEx	309	2.46	11	0.94	N/A
3	700	Tencent Holdings	288	2.30	15	0.16	N/A
4	1988	China Minsheng Banking	284	2.26	286	4.13	-28.17%
5	1766	CRR Corporation	276	2.20	218	4.99	-43.14%
6	656	Fosun International	261	2.08	141	1.64	N/A
7	998	CITIC Bank	246	1.96	374	2.51	-43.75%
8	493	GOME Electrical Appliances	237	1.88	1,265	7.46	N/A
9	6837	Haitong Securities	225	1.79	117	3.42	-28.35%
10	1060	Alibaba Pictures	211	1.68	795	3.15	N/A

出典: SSE (上海証券取引所) 及び HKEx 2015年11月13日現在、11月2日-11月13日における売買代金。

\*時価総額は、上海・香港株式市場相互乗り入れプログラムの全ノースバウンド・サウスバウンド保有株の時価評価額を指します。

\*\*チャイナコネクト証券にかかる割合(%)は、上海証券取引所(SSE)の発行済及び売買可能A株総数(B株、H株その他非流通株を除く)に対する上海・香港株式市場相互乗り入れプログラムにおける中央清算決済システム(CCASS)保有株式数を指します。その他株式にかかる割合(%)は、香港証券取引所(「SEHKJ」)上場株式総数に対するCCASS保有株式数を指します。

## 市場の平均日次総売買代金(ADT)及び回転率



出典: WFE (国際取引所連合) 及び HKEx 2015年10月31日現在。HKExのADTと回転率の数値にはETF(上場投資信託)商品は含まれますが、ワラントは除外しています。

## 2015年11月・12月の取引所営業日カレンダー

2015年11月						
Mon	Tue	Wed	Thu	Fri	Sat	Sun
						1
■2	■3	■4	■5	■6	7	8
■9	■10	■11	■12	■13	14	15
■16	■17	■18	■19	■20	21	22
■23	■24	■25	■26	■27	28	29
■30						

2015年12月						
Mon	Tue	Wed	Thu	Fri	Sat	Sun
	■1	■2	■3	■4	5	6
■7	■8	■9	■10	■11	12	13
■14	■15	■16	■17	■18	19	20
■21	■22	■23	■24	*25	26	27
28	29	30	31			

\* 香港の公休日(ノースバウンド&サウスバウンド取引はなし)  
■ 相互(ノースバウンド&サウスバウンド)取引 ■ サウスバウンド半日取引のみ

出典: SSE(上海証券取引所)は[こちら](#)をご覧ください(中国語のみ)、HKExは[こちら](#)をご覧ください。\*12月28日-31日の取引所営業日カレンダーは、中国による2016年の公休日の日程確認後に更新予定です。

## 2015年11月の重要な経済ニュース・データカレンダー

2015年11月			
2015年11月23日	HK: 消費者物価指数(総合)(前年比)	2015年11月29日	HK: 通貨供給量M1/M2/M3(前年比) HK: 予算収支
2015年11月26日	HK: 貿易収支 HK: 輸出額(前年比) HK: 輸入額(前年比)	2015年11月30日	CN: Caixin中国製造業PMI(購買担当者 景気指数)
2015年11月27日	CN: 鉱工業利益(前年比)		

注: CN - 中国、HK - 香港

上海・香港株式市場相互乗り入れプログラムについてより詳しく知りたい方は[こちら](#)をご覧ください。

ウェブサイト: [www.hkex.com.hk/chinaconnect](http://www.hkex.com.hk/chinaconnect)  
 Eメール: [info@hkex.com.hk](mailto:info@hkex.com.hk)  
 ニュースレター: [バックナンバー](#)  
 ニュースリリース: [2015年11月17日](#)

### 免責事項

本ニュースレターは参考情報としてのみ掲載しており、法務・税務上のアドバイスを意図したものではありません。投資家の皆様におかれましては、上海・香港株式市場相互乗り入れプログラムにおいて取引可能な証券を売買される際には十分にご注意いただきますよう、お願いいたします。香港証券取引所及びその子会社は、本ニュースレターの使用又は依拠に起因する、いかなる損失や損害についても何らの責任を負うものでもありません。

## 別表—取引参加者

## チャイナ・コネクト取引参加者一覧

ABC Securities Company Limited	Finet Securities Limited	Merrill Lynch Far East Limited
Astrum Capital Management Limited	First Shanghai Securities Limited	Mirae Asset Wealth Management (HK) Limited
Barclays Capital Asia Limited	First Worldsec Securities Limited	Morgan Stanley Hong Kong Securities Limited
BNP Paribas Securities (Asia) Limited	Founder Securities (Hong Kong) Limited	National Resources Securities Limited
BOCI Securities Limited	Fubon Securities (Hong Kong) Limited	Noble Securities Company Limited
BOCOM International Securities Limited	Fulbright Securities Limited	OCBC Wing Hang Shares Brokerage Co. Limited
Bright Smart Securities International (H.K.) Limited	Get Nice Securities Limited	Optiver Trading Hong Kong Limited
Caitong International Securities Co., Limited	GF Securities (Hong Kong) Brokerage Limited	Orient Securities (Hong Kong) Limited
Cathay Securities (Hong Kong) Limited	Goldman Sachs (Asia) Securities Limited	Phillip Securities (Hong Kong) Limited
CCB International Securities Limited	Grand Cartel Securities Company Limited	Po Sang Futures Limited
Celestial Securities Limited	Guangdong Securities Limited	President Securities (Hong Kong) Limited
Changjiang Securities Brokerage (HK) Limited	Guodu Securities (Hong Kong) Limited	Prudential Brokerage Limited
Chief Securities Limited	Guosen Securities (HK) Brokerage Company, Limited	Quam Securities Company Limited
China Everbright Securities (HK) Limited	Guotai Junan Securities (Hong Kong) Limited	Realink Financial Trade Limited
China Galaxy International Securities (Hong Kong) Co., Limited	Guoyuan Securities Brokerage (Hong Kong) Limited	Reorient Capital Markets Limited
China Industrial Securities International Brokerage Limited	Haitong International Securities Company Limited	RHB Securities Hong Kong Limited
China International Capital Corporation Hong Kong Securities Limited	Hang Seng Securities Limited	Sanford C. Bernstein (Hong Kong) Limited
China Investment Securities International Brokerage Limited	Hani Securities (H.K.) Limited	SG Securities (HK) Limited
China Merchants Securities (HK) Co., Limited	HGNH International Securities Co., Limited	Shacom Securities Limited
China Securities (International) Brokerage Company Limited	Hong Kong International Securities Limited	Shenwan Hongyuan Securities (H.K.) Limited
Chong Hing Securities Limited	HSBC Broking Securities (Hong Kong) Limited	Sino Grade Securities Limited
Christfund Securities Limited	HSBC Securities Brokers (Asia) Limited	SinoPac Securities (Asia) Limited
CIMB Securities Limited	Huatai Financial Holdings (Hong Kong) Limited	South China Securities Limited
Cinda International Securities Limited	Hui's Brothers Financial Group Limited	Southwest Securities (HK) Brokerage Limited
CITIC Securities Brokerage (HK) Limited	I-Access Investors Limited	Sun Hung Kai Investment Services Limited
Citigroup Global Markets Asia Limited	ICBC International Securities Limited	Susquehanna Hong Kong Limited
CLSA Limited	Instinet Pacific Limited	Taifair Securities Limited
CM Securities (Hongkong) Company Limited	Interactive Brokers Hong Kong Limited	Taiping Securities (HK) Co Limited
CMB International Securities Limited	J.P. Morgan Broking (Hong Kong) Limited	Toyo Securities Asia Limited
CNI Securities Group Limited	Jefferies Hong Kong Limited	Tung Shing Securities (Brokers) Limited
Core Pacific-Yamaichi Securities (H.K.) Limited	JTI Securities Limited	Tung Tai Securities Company Limited
Credit Suisse Securities (Hong Kong) Limited	KGI Securities (Hong Kong) Limited	UBS Securities Hong Kong Limited
CSC Securities (HK) Limited	Kim Eng Securities (Hong Kong) Limited	UOB Kay Hian (Hong Kong) Limited
Daewoo Securities (Hong Kong) Limited	Kingston Securities Limited	Upbest Securities Company Limited
Dah Sing Securities Limited	Kuentai Securities (Kam Ngan) Company Limited	Victory Securities Company Limited
DBS Vickers (Hong Kong) Limited	Luk Fook Securities (HK) Limited	Win Wind Securities Limited
Deutsche Securities Asia Limited	Macquarie Capital Securities Limited	Wocom Securities Limited
East Asia Securities Company Limited	Malahon Securities Limited	Yuanta Securities (Hong Kong) Company Limited
Emperor Securities Limited	Masterlink Securities (Hong Kong) Corporation Limited	Yue Xiu Securities Company Limited
Essence International Securities (Hong Kong) Limited	Mega Securities (Hong Kong) Company Limited	Zhongtai International Securities Limited
Ever-Long Securities Company Limited	<b>合計：チャイナ・コネクト取引参加者121社 (2015年11月9日現在)</b>	

上記の一覧は公開されています。[こちらをご覧ください。](#)

## 別表—取引参加者

### トレードスルー取引参加者一覧

Asia-Pac Securities Limited	Hantec Securities Co. Limited	Reorient Financial Markets Limited
Audrey Chow Securities Limited	Head & Shoulders Securities Limited	Riche Bright Securities Limited
Baili Securities Company Limited	Hing Wai Allied Securities Limited	Sheng Yuan Securities Limited
BMI Securities Limited	Ho Fung Shares Investment Limited	South Ocean Securities Limited
Boom.com Limited	iSTAR International Securities Co. Limited	SPS Securities Limited
Brilliant Norton Securities Company Limited	Japan Asia Securities Limited	Stockwell Securities Limited
Business Securities Limited	Jimei Securities Limited	Success Securities Limited
Capitec Securities Limited	JS Cresvale Securities International Limited	Sun International Securities Limited
CES Capital International (Hong Kong) Co., Limited	Jun Yang Securities Company Limited	Tai Tak Securities (Asia) Limited
China System Securities Limited	Kaiser Securities Limited	Taiwan Concord Capital Securities (Hong Kong) Limited
China Yinsheng Securities Limited	KCG Securities Asia Limited	Telecom Digital Securities Limited
Delta Asia Securities Limited	Ko's Brother Securities Company Limited	Treasure Securities Limited
Delta Wealth Securities Limited	Lei Shing Hong Securities Limited	Trinity Finance Investment Limited
Formax Securities Limited	Lippo Securities Limited	VC Brokerage Limited
FP Sino-Rich Securities & Futures Limited	Marigold International Securities Limited	Win Fung Securities Limited
Geminis Securities Limited	Oriental Patron Securities Limited	Win Wong Securities Limited
Genting Securities Limited	Pacific Foundation Securities Limited	Wing Fung Securities Limited
GLS Securities Limited	Partners Capital Securities Limited	Wing Lung Securities Limited
Grand Investment (Securities) Limited	PC Securities Limited	Wintech Securities Limited
GT Capital Limited	Ping An of China Securities (Hong Kong) Company Limited	Wintone Securities Limited
GuocoCapital Limited	Po Kay Securities & Shares Company Limited	Wo Fung Securities Company Limited
Halcyon Securities Limited	Prominence Financials Limited	Yicko Securities Limited
Hantec Group International Finance Limited	合計:トレードスルー取引参加者67社 (2015年11月12日現在)	

上記の一覧は公開されています。[こちら](#)をご覧ください。