

上海・香港株式市場相互乗り入れプログラムの隔週ニュースレターをご覧いただきありがとうございます。本ニュースレターではプログラムに関する取引統計、取引所営業日カレンダーや経済データカレンダーの定期的な更新情報をお届けいたします。

本号の内容

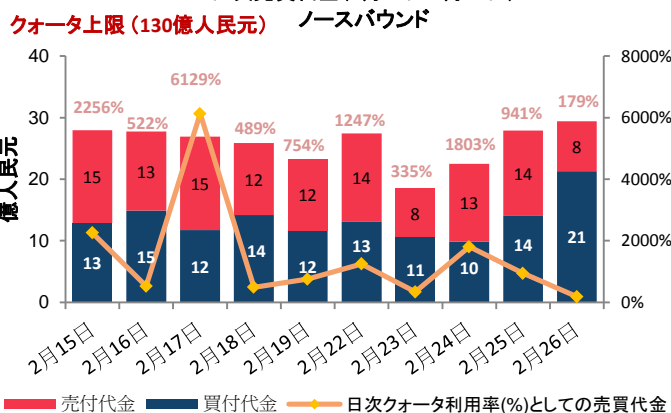
- ・市場概況
- ・ノースバウンド及びサウスバウンド日次売買代金
- ・ノースバウンド及びサウスバウンドクォータ利用総額
- ・ノースバウンド売買代金の内訳
- ・発行済株式保有率上位10銘柄(%)
- ・上海・香港ストック・コネクト保有額(時価総額)上位10銘柄
- ・市場の平均日次総売買代金及び回転率
- ・ノースバウンド及びサウスバウンド売買代金上位10銘柄
- ・2016年3月・4月の取引営業日カレンダー
- ・2016年3月の重要な経済ニュース・データカレンダー
- ・別表—チャイナ・コネクト/トレードスルー取引参加者一覧

月間概況

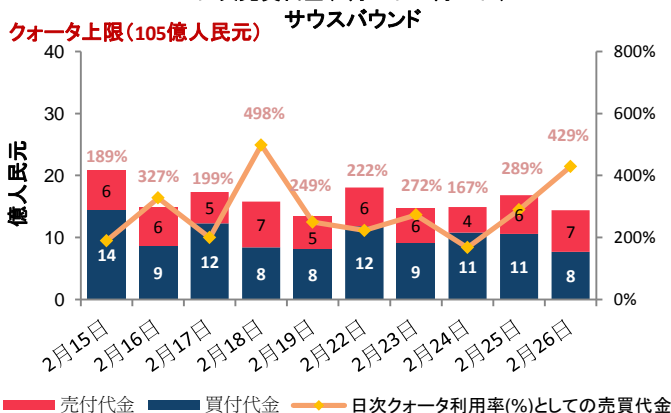
- ・ 2016年2月15日から2月26日までの期間における平均日次売買代金は、ノースバウンド取引が25億75百万人民元、サウスバウンド取引が19億32百万香港ドルでした。
- ・ 2016年2月26日現在のクォータ利用総額は、ノースバウンド取引が1,156億人民元、サウスバウンド取引が1,277億人民元でした。

ノースバウンド及びサウスバウンド日次売買代金

日次売買代金(2月15日-2月26日)



日次売買代金(2月15日-2月26日)

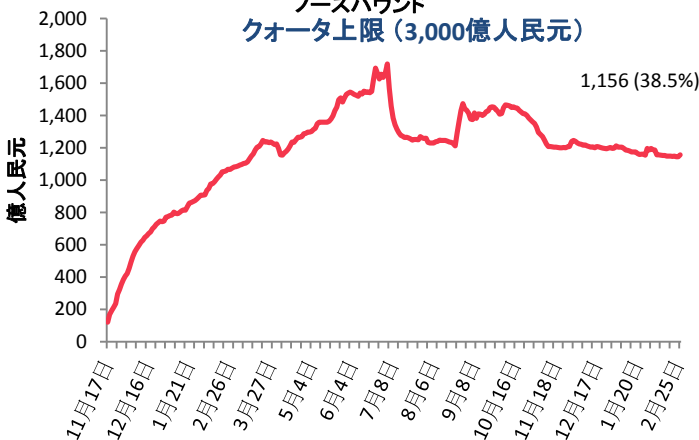


出典:HKEX、2016年2月26日現在、2月15日-2月26日における売買代金。

ノースバウンド及びサウスバウンドクォータ利用総額

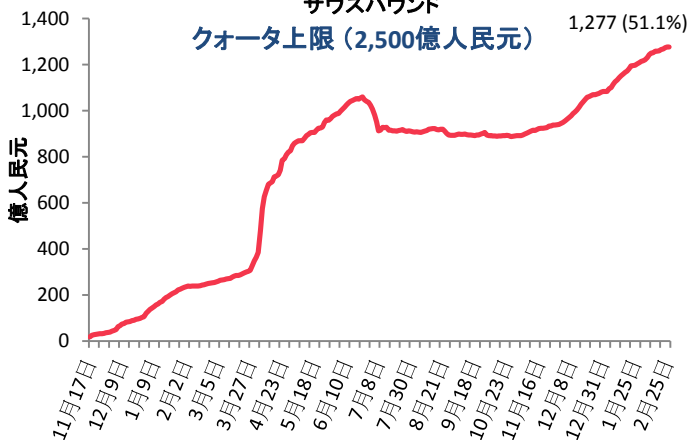
クォータ利用総額(2014年11月17日-2016年2月26日)

ノースバウンド
クォータ上限(3,000億人民元)



クォータ利用総額(2014年11月17日-2016年2月26日)

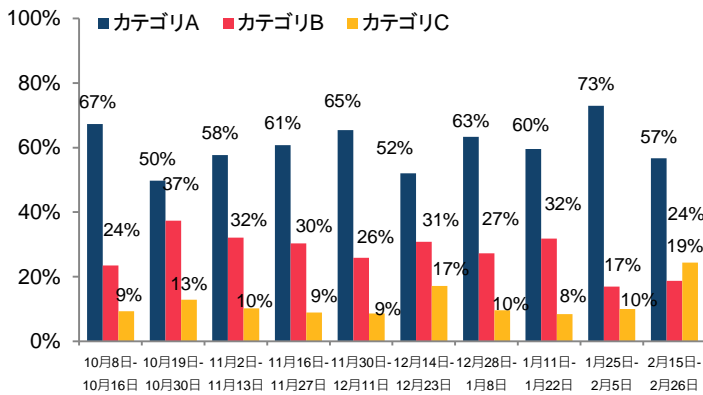
サウスバウンド
クォータ上限(2,500億人民元)



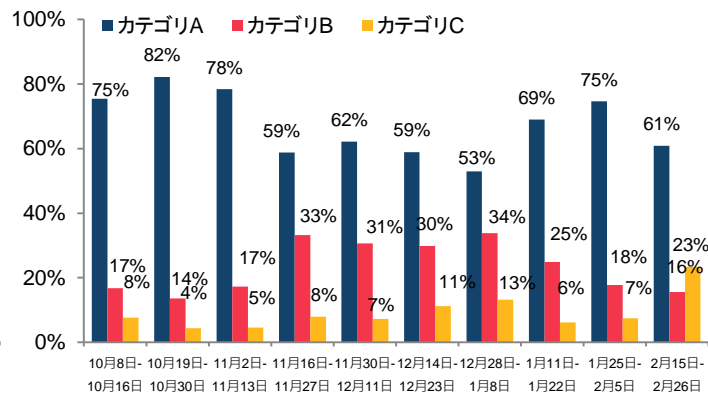
出典:HKEX、2016年2月26日現在。

ノースパウンド売買代金の内訳

買付代金の内訳(取引参加者の市場シェア別)
(2015年10月8日-2016年2月26日)



売付代金の内訳(取引参加者の市場シェア別)
(2015年10月8日-2016年2月26日)



注: 取引参加者のカテゴリは、それぞれカテゴリA (1位~14位)、カテゴリB (15位~65位)、カテゴリC (66位以下)を指します。詳細は[こちら](#)をご覧ください。
出典: HKEX 2016年2月26日現在、2月15日-2月26日における売買代金。

発行済株式保有率上位10銘柄(%)

ノースパウンド経由のSSE(上海証券取引所)保有上位10銘柄

銘柄コード	会社名	**発行済及び又は 売買可能株式 保有率 (%)	総売買代金 構成比率	時価総額 (億米ドル)	*PER	配当 利回り(%)	H株の A株に対する プレミアム/ ディスカウント	
1	600009	Shanghai International Airport	21.05	3.39	82	22x	1.25	N/A
2	603288	Foshan Haitian Flavouring and Food	19.95	1.03	113	31x	1.73	N/A
3	600066	Zhengzhou Yutong Bus	12.59	1.94	65	12x	3.48	N/A
4	600660	FuYao Glass Industry Group	7.39	0.33	41	12x	5.63	0.95%
5	600315	Shanghai Jahwa United	6.53	0.39	31	21x	2.00	N/A
6	600276	Jiangsu Hengrui Medicine	5.67	2.31	138	46x	0.17	N/A
7	600519	Kweichow Moutai	5.61	4.86	416	17x	1.83	N/A
8	600690	Qingdao Haier	5.56	0.62	73	11x	3.16	N/A
9	603005	China Wafer Level	5.17	0.12	12	50x	0.52	N/A
10	600900	China Yangtze Power	4.87	1.41	296	16x	3.22	N/A

サウスパウンド経由のHKEX保有上位10銘柄

銘柄コード	会社名	**発行済及び又は 売買可能株式 保有率 (%)	総売買代金 構成比率	時価総額 (億米ドル)	*PER	配当 利回り(%)	H株の A株に対する プレミアム/ ディスカウント	
1	187	BJ Jingcheng Machinery Electric	22.84	0.03	0	51x	N/A	-68.72%
2	564	Zhengzhou Coal Mining Machinery	20.43	0.06	1	19x	1.64	N/A
3	553	Nanjing Panda Electronics	20.07	0.07	2	25x	1.61	-64.69%
4	1072	Dongfang Electric Corporation	19.79	0.31	3	8x	1.91	-51.52%
5	2880	Dalian Port (PDA)	19.68	0.04	8	20x	1.76	-37.17%
6	874	Guangzhou Baiyunshan Pharm.	17.42	0.40	5	14x	2.17	-33.92%
7	107	Sichuan Expressway	16.89	0.16	3	6x	4.33	-50.61%
8	2899	Zijin Mining Group	15.45	2.06	17	17x	4.31	-37.57%
9	588	Beijing North Star	15.03	0.06	2	8x	3.46	-52.98%
10	2883	China Oilfield Services	14.91	1.67	14	3x	10.29	-60.22%

**チャイナコネクト証券にかかる割合(%)は、上海証券取引所(SSE)の発行済及び売買可能A株総数(B株、H株その他非流通株を除く)に対する上海・香港株式市場相互乗り入れプログラムにおける中央清算決済システム(CCASS)保有株式数を指します。その他株式にかかる割合(%)は、香港証券取引所(HKEX)上場株式総数に対するCCASS保有株式数を指します。

出典: SSE(上海証券取引所)及びHKEX、2016年2月26日現在、2月15日-2月26日における売買代金。*実績ベースのPER



上海・香港ストック・コネクト保有額(時価総額)上位10銘柄

ノースバウンド(NB) 上海・香港ストック・コネクト保有額上位10銘柄

	銘柄コード	会社名	時価総額 (百万米ドル)	*時価総額 構成比率	NB保有株式数 (百万株)	**発行済及び又は 売買可能株式 保有率(%)	H株の A株に対する プレミアム/ ディスカウント
1	600519	Kweichow Moutai	2,315	14.46	71	5.61	N/A
2	600009	Shanghai International Airport	975	6.09	230	21.05	N/A
3	600900	China Yangtze Power	844	5.28	474	4.87	N/A
4	600276	Jiangsu Hengrui Medicine	770	4.81	111	5.67	N/A
5	600066	Zhenzhou Yutong Bus	695	4.34	240	12.59	N/A
6	601318	Ping An Insurance	661	4.13	150	1.38	-3.35%
7	600887	Inner Mongolia Yili Industrial	514	3.21	259	4.30	N/A
8	600036	China Merchants Bank	405	2.53	185	0.90	-15.03%
9	600690	Qingdao Haier	361	2.26	306	5.56	N/A
10	600104	SAIC Motor Corporation	313	1.96	114	1.04	N/A

サウスバウンド(SB) 上海・香港ストック・コネクト保有額上位10銘柄

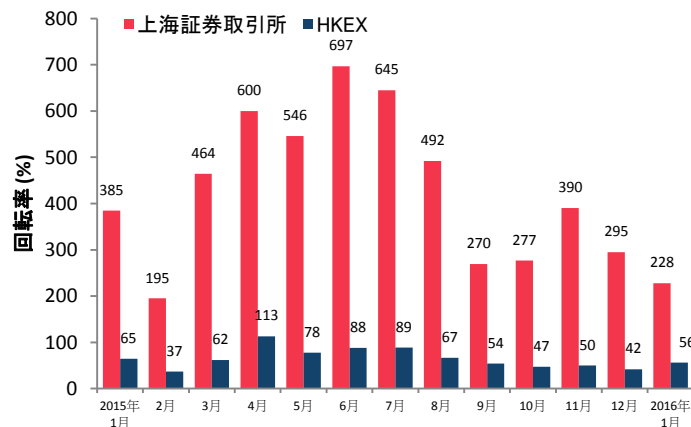
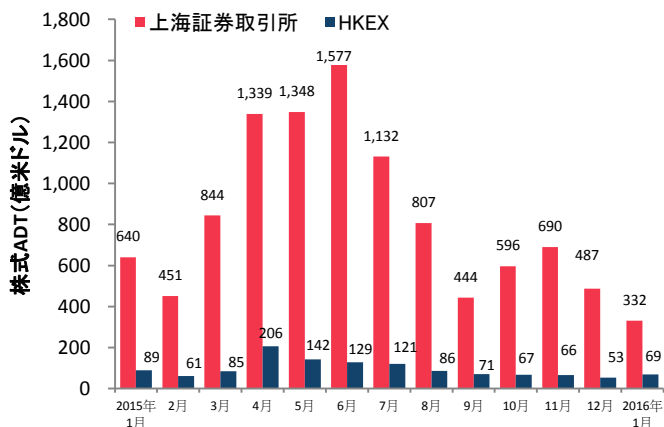
	銘柄コード	会社名	時価総額 (百万米ドル)	*時価総額 構成比率	SB保有株式数 (百万株)	**発行済及び又は 売買可能株式 保有率(%)	H株の A株に対する プレミアム/ ディスカウント
1	5	HSBC Holdings	1,264	7.79	198	1.01	N/A
2	1398	ICBC	564	3.48	1,133	1.31	-18.93%
3	998	CITIC Bank	381	2.35	679	4.57	-34.20%
4	700	Tencent Holdings	339	2.09	18	0.20	N/A
5	566	Hanergy Thin Film Power	331	2.04	659	1.58	N/A
6	3988	Bank of China	331	2.04	874	1.05	-21.40%
7	1988	China Minsheng Banking	308	1.90	363	5.24	-33.22%
8	1378	China Hongqiao	302	1.86	515	7.09	N/A
9	2899	Zijin Mining Group	269	1.66	891	15.45	-37.57%
10	3968	China Merchants Bank	264	1.62	141	3.06	-15.03%

出典: SSE(上海証券取引所)及びHKEX, 2016年2月26日現在、2月15日-2月26日における売買代金。*実績ベースのPER

*時価総額は、上海・香港株式市場相互乗り入れプログラムの全ノースバウンド・サウスバウンド保有株の時価評価額を指します。

**チャイナコネクト証券にかかる割合(%)は、上海証券取引所(SSE)の発行済及び売買可能A株総数(B株、H株その他非流通株を除く)に対する上海・香港株式市場相互乗り入れプログラムにおける中央清算決済システム(CCASS)保有株式数を指します。その他株式にかかる割合(%)は、香港証券取引所(HKEX)上場株式総数に対するCCASS保有株式数を指します。

市場の平均日次総売買代金(ADT)及び回転率



出典: WFE(国際取引所連合)及びHKEX, 2016年1月31日現在。HKEXのADTと回転率の数値にはETF(上場投資信託)商品は含まれますが、ワラントは除外しています。



ノースパウンド及びサウスパウンド売買代金上位10銘柄

ノースパウンド総売買代金A株上位10銘柄

銘柄名/ 銘柄コード	平均売買額 (米ドル)	買付代金 (百万米ドル)	売付代金 (百万米ドル)	総売買代金 (百万米ドル)	総売買代金 構成比率	時価総額 (億米ドル)	*PER	配当利回り (%)
1. Aluminum Corp of China (SH. 601600)	5,747	139	61	201	5.10	80	N/A	N/A
2. Kweichow Moutai (SH. 600519)	7,781	124	67	191	4.86	420	17x	1.83
3. ZJ China Commodities (SH. 600415)	3,870	132	51	183	4.66	60	83x	0.85
4. Yonghui Superstores (SH. 601933)	6,308	62	95	157	4.00	50	31x	1.50
5. Ping An Insurance (SH. 601318)	8,100	51	95	147	3.73	480	9x	1.48
6. SH Int'l Airport (SH. 600009)	3,009	67	66	133	3.39	80	22x	1.25
7. China Minsheng Banking (SH. 600016)	5,640	42	53	95	2.41	380	6x	2.23
8. Jiangsu Hengrui Medic. (SH. 600276)	3,279	74	17	91	2.31	140	46x	0.17
9. China Sports industry (SH. 600158)	6,754	5	73	78	1.97	20	166x	0.22
10. Zhengzhou Yutong Bus (SH. 600066)	2,519	43	33	76	1.94	60	12x	3.48

サウスパウンド総売買代金香港株上位10銘柄

銘柄名/ 銘柄コード	平均売買額 (米ドル)	買付代金 (百万米ドル)	売付代金 (百万米ドル)	総売買代金 (百万米ドル)	総売買代金 構成比率	時価総額 (億米ドル)	*PER	配当利回り (%)
1. China Merchants Bank (HK. 3968)	11,732	128	23	151	6.08	90	5x	5.83
2. ICBC (HK. 1398)	17,099	94	11	105	4.22	430	4x	8.37
3. Digital China (HK. 861)	12,892	54	35	89	3.59	10	14x	38.33
4. China Construction Bank (HK. 939)	17,661	74	11	84	3.39	1,420	4x	8.33
5. China CITIC Bank (HK. 998)	7,096	33	20	52	2.11	80	4x	N/A
6. Tencent Holdings (HK. 700)	15,629	27	25	51	2.06	1,730	45x	0.25
7. Zijin Mining (HK. 2899)	6,897	10	41	51	2.06	20	17x	4.31
8. Agric. Bank of China (HK. 1288)	8,560	39	10	49	1.98	100	4x	8.94
9. China Petro. & Chemical (HK. 386)	9,580	21	27	48	1.95	150	9x	5.56
10. Bank of China (HK. 3988)	12,440	34	13	47	1.91	320	4x	8.07

出典: SSE(上海証券取引所)及びHKEX、2016年2月26日現在、2月15日-2月26日における売買代金。*実績ベースのPER

2016年3月・4月の取引所営業日カレンダー

2016年3月							2016年4月						
Mon	Tue	Wed	Thu	Fri	Sat	Sun	Mon	Tue	Wed	Thu	Fri	Sat	Sun
	■ 1	■ 2	■ 3	■ 4	5	6					■ 1	2	3
■ 7	■ 8	■ 9	■ 10	■ 11	12	13	■ 4	■ 5	■ 6	■ 7	■ 8	9	10
■ 14	■ 15	■ 16	■ 17	■ 18	19	20	■ 11	■ 12	■ 13	■ 14	■ 15	16	17
■ 21	■ 22	■ 23	■ 24	★ 25	26	27	■ 18	■ 19	■ 20	■ 21	■ 22	23	24
★ 28	■ 29	■ 30	■ 31				■ 25	■ 26	■ 27	■ 28	■ 29	30	31

★ 香港の公休日(ノースパウンド&サウスパウンド取引はなし)
 ★ 中国・香港の公休日(ノースパウンド&サウスパウンド取引はなし)

■ 相互(ノースパウンド&サウスパウンド)取引
 ■ サウスパウンド取引のみ
 ■ 相互(ノースパウンド&サウスパウンド)取引

出典: SSE(上海証券取引所)は[こちら](#)をご覧ください(中国語のみ)、HKEXは[こちら](#)をご覧ください。

2016年3月の重要な経済ニュース・データカレンダー

2016年3月

- 2016年3月7日
 - CN: 外貨準備高
 - HK: 外貨準備高
- 2016年3月8日
 - CN: 輸出額(前年比)
 - CN: 輸入額(前年比)
 - CN: 貿易収支
- 2016年3月10日
 - CN: 通貨供給量M0/M1/M2(前年比)
 - CN: 人民元建て新規貸出
 - CN: 消費者物価指数(前年比)
- 2016年3月17日
 - HK: 失業率
- 2016年3月21日
 - HK: 消費者物価指数(総合)(前年比)

注: CN - 中国, HK - 香港

上海・香港株式市場相互乗り入れプログラムについてより詳しく知りたい方は[こちら](#)をご覧ください。

ウェブサイト: www.hkex.com.hk/chinaconnect
 Eメール: info@hkex.com.hk
 ニュースレター: [バックナンバー](#)
 ニュースリリース: [2015年11月17日](#)

免責事項

本ニュースレターは参考情報としてのみ掲載しており、法務・税務上のアドバイスを意図したものではありません。投資家の皆様におかれましては、上海・香港株式市場相互乗り入れプログラムにおいて取引可能な証券を売買される際には十分にご注意いただきますよう、お願いいたします。香港証券取引所及びその子会社は、本ニュースレターの使用又は依拠に起因する、いかなる損失や損害についても何らの責任を負うものでもありません。



チャイナ・コネクト取引参加者一覧

ABCI Securities Company Ltd	Emperor Securities Ltd	Merrill Lynch Far East Ltd
Astrum Capital Management Ltd	Essence International Securities (Hong Kong) Ltd	Mirae Asset Wealth Management (HK) Ltd
Barclays Capital Asia Ltd	Ever-Long Securities Company Ltd	Morgan Stanley Hong Kong Securities Ltd
BNP Paribas Securities (Asia) Ltd	Finet Securities Ltd	National Resources Securities Ltd
BOCI Securities Ltd	First Shanghai Securities Ltd	Noble Securities Company Ltd
BOCOM International Securities Ltd	First Worldsec Securities Ltd	OCBC Wing Hang Shares Brokerage Co. Ltd
Bright Smart Securities International (H.K.) Ltd	Fosun Hani Securities Ltd	Orient Securities (Hong Kong) Ltd
Caitong International Securities Co., Ltd	Founder Securities (Hong Kong) Ltd	Phillip Securities (Hong Kong) Ltd
Cathay Securities (Hong Kong) Ltd	Fubon Securities (Hong Kong) Ltd	Po Sang Futures Ltd
CCB International Securities Ltd	Fulbright Securities Ltd	President Securities (Hong Kong) Ltd
Celestial Securities Ltd	Get Nice Securities Ltd	Prudential Brokerage Ltd
Changjiang Securities Brokerage (HK) Ltd	GF Securities (Hong Kong) Brokerage Ltd	Quam Securities Company Ltd
Chief Securities Ltd	Goldman Sachs (Asia) Securities Ltd	Realink Financial Trade Ltd
China Everbright Securities (HK) Ltd	Grand Cartel Securities Company Ltd	Reorient Capital Markets Ltd
China Galaxy International Securities (Hong Kong) Co., Ltd	Guodu Securities (Hong Kong) Ltd	RHB Securities Hong Kong Ltd
China Industrial Securities International Brokerage Ltd	Guosen Securities (HK) Brokerage Company, Ltd	Sanford C. Bernstein (Hong Kong) Ltd
China International Capital Corporation Hong Kong Securities Ltd	Guotai Junan Securities (Hong Kong) Ltd	SG Securities (HK) Ltd
China Investment Securities International Brokerage Ltd	Guoyuan Securities Brokerage (Hong Kong) Ltd	Shacom Securities Ltd
China Merchants Securities (HK) Co., Ltd	Haitong International Securities Company Ltd	Shenwan Hongyuan Securities (H.K.) Ltd
China Securities (International) Brokerage Company Ltd	Hang Seng Securities Ltd	Sino Grade Securities Ltd
Chong Hing Securities Ltd	HGNH International Securities Co., Ltd	Sinolink Securities (Hong Kong) Company Ltd
Chow Sang Sang Securities Ltd	Hong Kong International Securities Ltd	SinoPac Securities (Asia) Ltd
Christfund Securities Ltd	HSBC Broking Securities (Hong Kong) Ltd	South China Securities Ltd
CIMB Securities Ltd	HSBC Securities Brokers (Asia) Ltd	Southwest Securities (HK) Brokerage Ltd
Cinda International Securities Ltd	Huatai Financial Holdings (Hong Kong) Ltd	Sun Hung Kai Investment Services Ltd
Citadel Securities (Hong Kong) Ltd	I-Access Investors Ltd	Susquehanna Hong Kong Ltd
CITIC Securities Brokerage (HK) Ltd	ICBC International Securities Ltd	Taifair Securities Ltd
Citigroup Global Markets Asia Ltd	Instinet Pacific Ltd	Taiping Securities (HK) Co Ltd
CLSA Ltd	Interactive Brokers Hong Kong Ltd	Toyo Securities Asia Ltd
CM Securities (Hongkong) Company Ltd	J.P. Morgan Broking (Hong Kong) Ltd	Tung Shing Securities (Brokers) Ltd
CMB International Securities Ltd	Jefferies Hong Kong Ltd	Tung Tai Securities Company Ltd
CNI Securities Group Ltd	JTI Securities Ltd	UBS Securities Hong Kong Ltd
Core Pacific-Yamaichi Securities (H.K.) Ltd	KGI Securities (Hong Kong) Ltd	UOB Kay Hian (Hong Kong) Ltd
Credit Suisse Securities (Hong Kong) Ltd	Kim Eng Securities (Hong Kong) Ltd	Upbest Securities Company Ltd
Crosby Securities Ltd	Kingston Securities Ltd	Victory Securities Company Ltd
CSC Securities (HK) Ltd	Kuentai Securities (Kam Ngan) Company Ltd	Well Link Securities Ltd
Daewoo Securities (Hong Kong) Ltd	Luk Fook Securities (HK) Ltd	Win Wind Securities Ltd
Dah Sing Securities Ltd	Macquarie Capital Ltd	Wocom Securities Ltd
DBS Vickers (Hong Kong) Ltd	Malahon Securities Ltd	Yuanta Securities (Hong Kong) Company Ltd
Deutsche Securities Asia Ltd	Masterlink Securities (Hong Kong) Corporation Ltd	Yue Xiu Securities Company Ltd
East Asia Securities Company Ltd	Mega Securities (Hong Kong) Company Ltd	Zhongtai International Securities Ltd

合計：チャイナ・コネクト取引参加者123社（2016年2月5日現在）

上記の一覧は公開されています。[こちらをご覧ください。](#)



トレードスルー取引参加者一覧

Asia-Pac Securities Ltd	Halcyon Securities Ltd	Prominence Financials Ltd
Audrey Chow Securities Ltd	Hantec Group International Finance Ltd	Reorient Financial Markets Ltd
Baili Securities Company Ltd	Hantec Securities Co. Ltd	Riche Bright Securities Ltd
BC Securities Group Ltd	Head & Shoulders Securities Ltd	Sheng Yuan Securities Ltd
BMI Securities Ltd	Hing Wai Allied Securities Ltd	South Ocean Securities Ltd
Boom.com Ltd	Ho Fung Shares Investment Ltd	SPS Securities Ltd
Brilliant Norton Securities Company Ltd	iSTAR International Securities Co. Ltd	Stockwell Securities Ltd
Business Securities Ltd	Japan Asia Securities Ltd	Success Securities Ltd
Capitec Securities Ltd	Jimei Securities Ltd	Sun International Securities Ltd
CES Capital International (Hong Kong) Co., Ltd	JS Cresvale Securities International Ltd	Tai Tak Securities (Asia) Ltd
China System Securities Ltd	Jun Yang Securities Company Ltd	Taiwan Concord Capital Securities (Hong Kong) Ltd
China Yinsheng Securities Ltd	Kaiser Securities Ltd	Telecom Digital Securities Ltd
Delta Asia Securities Ltd	KCG Securities Asia Ltd	Treasure Securities Ltd
Delta Wealth Securities Ltd	Ko's Brother Securities Company Ltd	Trinity Finance Investment Ltd
Formax Securities Ltd	Lei Shing Hong Securities Ltd	VC Brokerage Ltd
FP Sino-Rich Securities & Futures Ltd	Lippo Securities Ltd	Win Fung Securities Ltd
Gary Cheng Securities Ltd	Marigold International Securities Ltd	Win Wong Securities Ltd
Geminis Securities Ltd	Oriental Patron Securities Ltd	Wing Fung Securities Ltd
Genting Securities Ltd	Pacific Foundation Securities Ltd	Wing Lung Securities Ltd
GLS Securities Ltd	Partners Capital Securities Ltd	Wintech Securities Ltd
Grand Investment (Securities) Ltd	PC Securities Ltd	Wintone Securities Ltd
GT Capital Ltd	Ping An of China Securities (Hong Kong) Company Ltd	Wo Fung Securities Company Ltd
GuocoCapital Ltd	Po Kay Securities & Shares Company Ltd	Yicko Securities Ltd

合計:トレードスルー取引参加者69社(2016年2月18日現在)

上記の一覧は公開されています。[こちらをご覧ください。](#)