

上海・香港株式市場相互乗り入れプログラムの隔週ニュースレターをご覧いただきありがとうございます。本ニュースレターではプログラムに関する取引統計、取引所営業日カレンダーや経済データカレンダーの定期的な更新情報をお届けいたします。

本号の内容

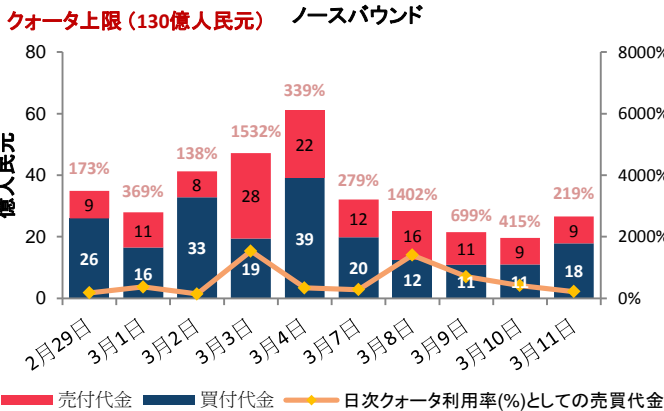
- ・市場概況
- ・ノースバウンド及びサウスバウンド日次売買代金
- ・ノースバウンド及びサウスバウンドクォータ利用総額
- ・ノースバウンド売買代金の内訳
- ・発行済株式保有率上位10銘柄(%)
- ・上海・香港ストック・コネクト保有額(時価総額)上位10銘柄
- ・市場の平均日次総売買代金及び回転率
- ・ノースバウンド及びサウスバウンド売買代金上位10銘柄
- ・2016年3月・4月の取引営業日カレンダー
- ・2016年3月・4月の重要な経済ニュース・データカレンダー
- ・別表—チャイナ・コネクト/トレードスルー取引参加者一覧

月間概況

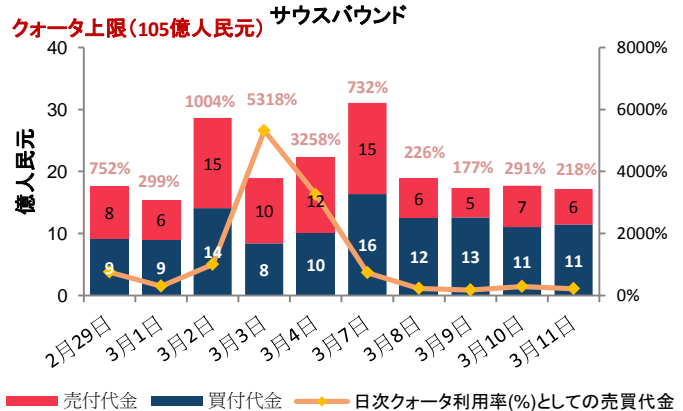
- ・ 2016年2月29日から3月11日までの期間における平均日次売買代金は、ノースバウンド取引が34億4百万人民币、サウスバウンド取引が24億40百万香港ドルでした。
- ・ 2016年3月11日現在のクォータ利用総額は、ノースバウンド取引が1,220億人民币、サウスバウンド取引が1,291億人民币でした。

ノースバウンド及びサウスバウンド日次売買代金

日次売買代金(2月29日-3月11日)



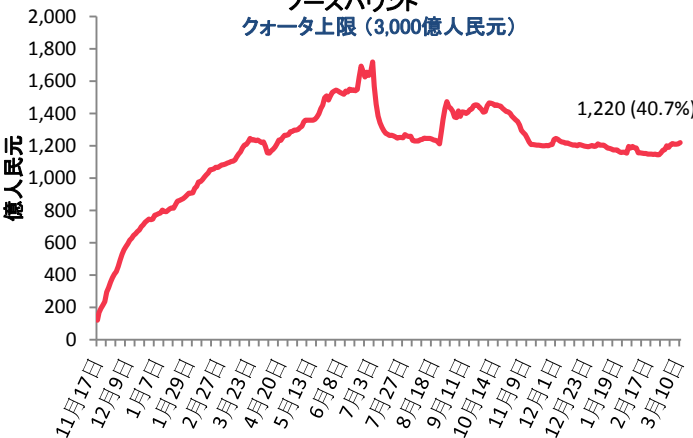
日次売買代金(2月29日-3月11日)



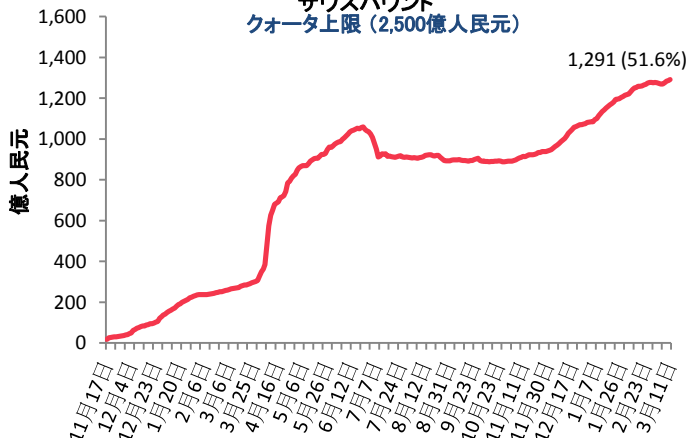
出典:HKEX、2016年3月11日現在、2月29日-3月11日における売買代金。

ノースバウンド及びサウスバウンドクォータ利用総額

クォータ利用総額(2014年11月17日-2016年3月11日)
ノースバウンド
クォータ上限(3,000億人民币)



クォータ利用総額(2014年11月17日-2016年3月11日)
サウスバウンド
クォータ上限(2,500億人民币)

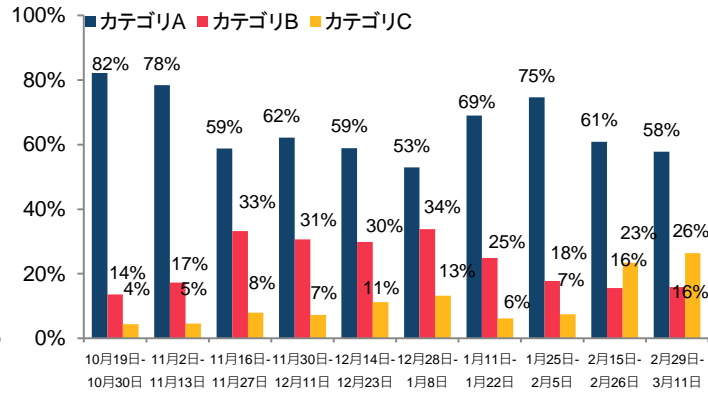
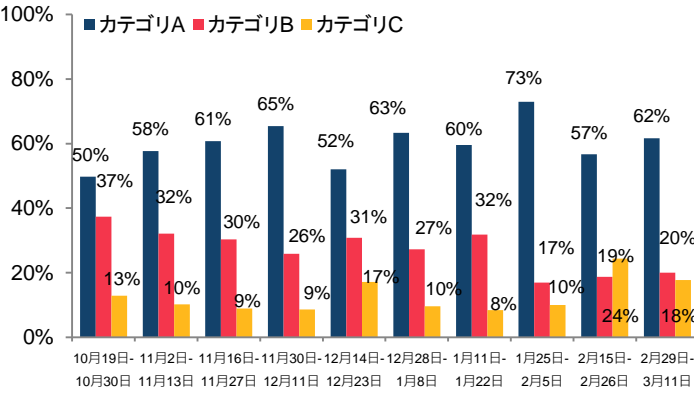


出典:HKEX、2016年3月11日現在。

ノースバウンド売買代金の内訳

買付代金の内訳(取引参加者の市場シェア別)
(2015年10月19日-2016年3月11日)

売付代金の内訳(取引参加者の市場シェア別)
(2015年10月19日-2016年3月11日)



注: 取引参加者のカテゴリは、それぞれカテゴリA (1位~14位)、カテゴリB (15位~65位)、カテゴリC (66位以下)を指します。詳細は[こちら](#)をご覧ください。
出典: HKEX 2016年3月11日現在、2月29日-3月11日における売買代金。

発行済株式保有率上位10銘柄(%)

ノースバウンド経由のSSE(上海証券取引所)保有上位10銘柄

銘柄コード	会社名	**発行済及び又は 売買可能株式 保有率 (%)	総売買代金 構成比率	時価総額 (億米ドル)	*PER	配当 利回り(%)	H株の A株に対する プレミアム/ ディスカウント
1	600009 Shanghai International Airport	21.23	0.78	83	22x	1.50	N/A
2	603288 Foshan Haitian Flavouring and Food	20.02	0.10	115	31x	2.02	N/A
3	600066 Zhengzhou Yutong Bus	12.89	0.62	66	13x	3.37	N/A
4	600660 FuYao Glass Industry Group	7.64	0.43	43	13x	5.20	3.33%
5	600315 Shanghai Jahwa United	6.51	0.24	31	9x	3.36	N/A
6	600519 Kweichow Moutai	5.68	3.76	440	18x	1.74	N/A
7	600690 Qingdao Haier	5.60	0.35	78	13x	2.85	N/A
8	600276 Jiangsu Hengrui Medicine	5.46	1.68	140	48x	0.16	N/A
9	603005 China Wafer Level	5.19	0.08	11	45x	0.58	N/A
10	600900 China Yangtze Power	5.09	0.78	305	17x	3.08	N/A

サウスバウンド経由のHKEX保有上位10銘柄

銘柄コード	会社名	**発行済及び又は 売買可能株式 保有率 (%)	総売買代金 構成比率	時価総額 (億米ドル)	*PER	配当 利回り(%)	H株の A株に対する プレミアム/ ディスカウント
1	187 Beijing Jingcheng Machinery Electric	23.37	0.03	0.4	53x	N/A	-65.56%
2	564 Zhengzhou Coal Mining Machinery	20.41	0.06	1.0	106x	0.29	N/A
3	553 Nanjing Panda Electronics	20.50	0.10	1.7	26x	1.55	-61.20%
4	1072 Dongfang Electric Corporation Ltd	20.02	0.25	2.8	8x	1.78	-48.18%
5	2880 Dalian Port (PDA)	19.71	0.05	8.4	20x	1.74	-36.34%
6	874 Guangzhou Baiyunshan Pharm	18.08	0.37	4.9	15x	2.06	-32.73%
7	107 Sichuan Expressway	17.50	0.34	2.9	6x	4.07	-49.62%
8	2899 Zijin Mining Group	14.06	1.66	19.1	19x	3.95	-35.70%
9	588 Beijing North Star	15.17	0.10	2.2	8x	3.20	-50.53%
10	2883 China Oilfield Services	13.20	2.22	15.0	3x	9.49	-57.62%

**チャイナコネクト証券にかかる割合(%)は、上海証券取引所(SSE)の発行済及び売買可能A株総数(B株、H株その他非流通株を除く)に対する上海・香港株式市場相互乗り入れプログラムにおける中央清算決済システム(CCASS)保有株式数を指します。その他株式にかかる割合(%)は、香港証券取引所(HKEX)上場株式総数に対するCCASS保有株式数を指します。

出典: SSE(上海証券取引所)及びHKEX、2016年3月11日現在、2月29日-3月11日における売買代金。*実績ベースのPER



上海・香港ストック・コネクト保有額(時価総額)上位10銘柄

ノースバウンド(NB) 上海・香港ストック・コネクト保有額上位10銘柄

	銘柄コード	会社名	時価総額 (百万米ドル)	*時価総額 構成比率	NB保有株式数 (百万株)	**発行済及び又は 売買可能株式 保有率(%)	H株の A株に対する プレミアム/ ディスカウント
1	600519	Kweichow Moutai Co.,Ltd.	2,500	14.07	71	5.68	N/A
2	600009	Shanghai International Airport	998	5.62	232	21.23	N/A
3	600900	China Yangtze Power	918	5.17	496	5.09	N/A
4	601318	Ping An Insurance Group	772	4.35	162	1.49	-6.45%
5	600276	Jiangsu Hengrui Medicine	762	4.29	107	5.46	N/A
6	600066	Zhengzhou Yutong Bus	727	4.09	245	12.89	N/A
7	600887	Inner Mongolia Yili Industrial	574	3.23	279	4.63	N/A
8	600036	China Merchants Bank	476	2.68	196	0.95	-17.82%
9	600690	Qingdao Haier	391	2.20	307	5.60	N/A
10	600104	SAIC Motor Corporation	335	1.89	112	1.01	N/A

サウスバウンド(SB) 上海・香港ストック・コネクト保有額上位10銘柄

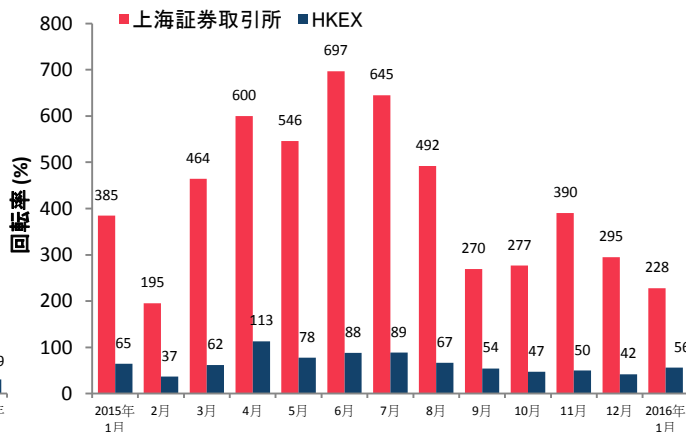
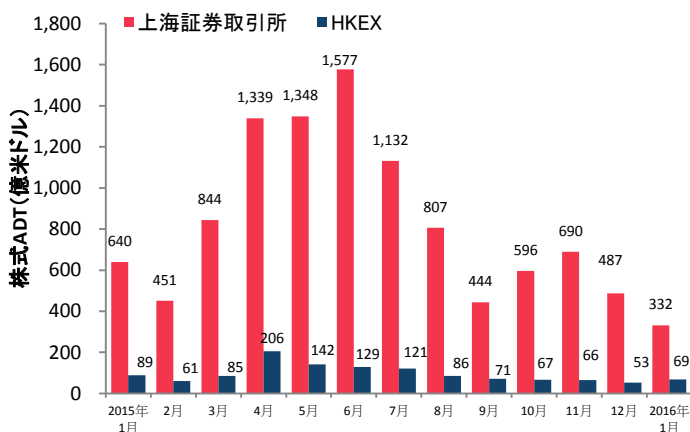
	銘柄コード	会社名	時価総額 (百万米ドル)	*時価総額 構成比率	SB保有株式数 (百万株)	**発行済及び又は 売買可能株式 保有率(%)	H株の A株に対する プレミアム/ ディスカウント
1	5	HSBC Holdings plc	1,398	7.98	216	1.09	N/A
2	1398	ICBC	721	4.11	1,348	1.55	-20.10%
3	3968	China Merchants Bank	471	2.69	236	5.14	-17.82%
4	998	China CITIC Bank	398	2.27	662	4.45	-32.60%
5	700	Tencent Holdings	339	1.93	18	0.19	N/A
6	3988	Bank of China Ltd	334	1.91	834	1.00	-23.56%
7	566	Hanergy Thin Film Power	332	1.89	659	1.58	N/A
8	1378	China Hongqiao Group	326	1.86	518	7.14	N/A
9	2899	Zijin Mining Group	269	1.53	811	14.06	-35.70%
10	1988	China Minsheng Banking	265	1.51	289	4.16	-34.67%

出典: SSE(上海証券取引所)及びHKEX, 2016年3月11現在、2月29日-3月11日における売買代金。*実績ベースのPER

*時価総額は、上海・香港株式市場相互乗り入れプログラムの全ノースバウンド・サウスバウンド保有株の時価評価額を指します。

**チャイナコネクト証券にかかる割合(%)は、上海証券取引所(SSE)の発行済及び売買可能A株総数(B株、H株その他非流通株を除く)に対する上海・香港株式市場相互乗り入れプログラムにおける中央清算決済システム(CCASS)保有株式数を指します。その他株式にかかる割合(%)は、香港証券取引所(HKEX)上場株式総数に対するCCASS保有株式数を指します。

市場の平均日次総売買代金(ADT)及び回転率



出典: WFE(国際取引所連合)及びHKEX, 2016年1月31日現在。HKEXのADTと回転率の数値にはETF(上場投資信託)商品は含まれますが、ワラントは除外しています。



ノースパウンド及びサウスパウンド売買代金上位10銘柄

ノースパウンド総売買代金A株上位10銘柄

銘柄名/ 銘柄コード	平均売買額 (米ドル)	買付代金 (百万米ドル)	売付代金 (百万米ドル)	総売買代金 (百万米ドル)	総売買代金 構成比率	時価総額 (億米ドル)	*PER	配当利回り (%)
1. ZJ China Commodities (SH. 600415)	4,199	104	126	230	4.39	60	82x	0.87
2. Ping An Insurance (SH. 601318)	9,565	132	77	209	3.99	520	11x	2.18
3. Citic Securities Company (SH. 600030)	8,209	150	47	197	3.77	240	9x	1.75
4. Kweichow Moutai (SH. 600519)	9,398	112	85	197	3.76	440	18x	1.75
5. Aluminum Corp of China (SH. 601600)	6,785	82	101	183	3.50	70	N/A	N/A
6. China Minsheng Banking (SH. 600016)	6,033	95	61	156	2.98	410	7x	1.59
7. Zhongjin Gold Corp (SH. 600489)	8,656	75	77	152	2.91	50	N/A	0.10
8. Industrial Bank Co. (SH. 601166)	8,781	87	54	141	2.69	440	6x	3.61
9. Poly Real Estate Group (SH. 600048)	5,160	83	24	107	2.05	150	8x	2.24
10. China Merchants Bank (SH. 600036)	6,451	62	36	98	1.87	500	7x	4.08

サウスパウンド総売買代金香港株上位10銘柄

銘柄名/ 銘柄コード	平均売買額 (米ドル)	買付代金 (百万米ドル)	売付代金 (百万米ドル)	総売買代金 (百万米ドル)	総売買代金 構成比率	時価総額 (億米ドル)	*PER	配当利回り (%)
1. HSBC Holdings plc (HK. 0005)	37,049	194	5	198	6.31	1,280	10x	7.88
2. ICBC (HK. 1398)	24,286	176	21	197	6.25	460	4x	7.81
3. China Merchants Bank (HK. 3968)	14,065	170	23	194	6.16	90	6x	5.48
4. China Minsheng Banking (HK. 1988)	10,075	13	68	81	2.57	60	4x	3.21
5. China Oilfield Services (HK. 2883)	7,297	22	48	70	2.22	10	3x	9.49
6. Agricultural Bank (HK. 1288)	9,358	35	23	58	1.85	110	4x	8.48
7. Yanzhou Coal Mining Co. (HK. 1171)	5,446	22	33	56	1.77	10	21x	0.62
8. Zijin Mining Group Co. (HK. 2899)	6,638	16	36	52	1.66	20	19x	3.95
9. China CITIC Bank (HK. 0998)	7,527	19	30	50	1.59	90	4x	N/A
10. CK Infrastructure (HK. 1038)	24,489	38	3	41	1.31	260	6x	2.75

出典: SSE(上海証券取引所)及びHKEX、2016年3月11日現在、2月29日-3月11日における売買代金。*実績ベースのPER

2016年3月・4月の取引所営業日カレンダー

2016年3月							2016年4月						
Mon	Tue	Wed	Thu	Fri	Sat	Sun	Mon	Tue	Wed	Thu	Fri	Sat	Sun
	■ 1	■ 2	■ 3	■ 4	5	6					■ 1	2	3
■ 7	■ 8	■ 9	■ 10	■ 11	12	13	■ 4	■ 5	■ 6	■ 7	■ 8	9	10
■ 14	■ 15	■ 16	■ 17	■ 18	19	20	■ 11	■ 12	■ 13	■ 14	■ 15	16	17
■ 21	■ 22	■ 23	■ 24	★ 25	26	27	■ 18	■ 19	■ 20	■ 21	■ 22	23	24
★ 28	■ 29	■ 30	■ 31				■ 25	■ 26	■ 27	■ 28	■ 29	30	31

★ 香港の公休日(ノースパウンド&サウスパウンド取引はなし)
■ 相互(ノースパウンド&サウスパウンド)取引 ■ サウスパウンド取引のみ

★ ★ 中国・香港の公休日(ノースパウンド&サウスパウンド取引はなし)
■ 相互(ノースパウンド&サウスパウンド)取引

出典: SSE(上海証券取引所)は[こちら](#)をご覧ください(中国語のみ)、HKEXは[こちら](#)をご覧ください。

2016年3月・4月の重要な経済ニュース・データカレンダー

2016年3月・4月

2016年3月21日	<ul style="list-style-type: none"> HK: 消費者物価指数(総合)(前年比) 	2016年4月6日	<ul style="list-style-type: none"> CN: Caixin中国PMI(購買担当者景気指数)サービス業 CN: Caixin中国PMI(購買担当者景気指数)(総合)
2016年3月29日	<ul style="list-style-type: none"> HK: 輸出額(前年比) HK: 輸入額(前年比) HK: 貿易収支 	2016年4月7日	<ul style="list-style-type: none"> CN: 外貨準備高 HK: 外貨準備高
2016年3月31日	<ul style="list-style-type: none"> HK: 通貨供給量M1/M2/M3(前年比) 	2016年4月8日	<ul style="list-style-type: none"> CN: 外国直接投資(前年比)(人民元)
2016年4月1日	<ul style="list-style-type: none"> CN: 製造業PMI(購買担当者景気指数) CN: Caixin中国PMI(購買担当者景気指数)製造業 		

注: CN - 中国、HK - 香港

上海・香港株式市場相互乗り入れプログラムについてより詳しく知りたい方は[こちら](#)をご覧ください。

ウェブサイト: www.hkex.com.hk/chinaconnect
 Eメール: info@hkex.com.hk
 ニュースレター: [バックナンバー](#)
 ニュースリリース: [2015年11月17日](#)

免責事項

本ニュースレターは参考情報としてのみ掲載しており、法務・税務上のアドバイスを意図したものではありません。投資家の皆様におかれましては、上海・香港株式市場相互乗り入れプログラムにおいて取引可能な証券を売買される際には十分にご注意いただきますよう、お願いいたします。香港証券取引所及びその子会社は、本ニュースレターの使用又は依拠に起因する、いかなる損失や損害についても何らの責任を負うものでもありません。



チャイナ・コネクト取引参加者一覧

ABCI Securities Company Limited	Emperor Securities Limited	Merrill Lynch Far East Limited
Astrum Capital Management Limited	Essence International Securities (Hong Kong) Limited	Mirae Asset Wealth Management (HK) Limited
Barclays Capital Asia Limited	Ever-Long Securities Company Limited	Morgan Stanley Hong Kong Securities Limited
BNP Paribas Securities (Asia) Limited	Finet Securities Limited	National Resources Securities Limited
BOCI Securities Limited	First Shanghai Securities Limited	Noble Securities Company Limited
BOCOM International Securities Limited	First Worldsec Securities Limited	OCBC Wing Hang Shares Brokerage Co. Limited
Bright Smart Securities International (H.K.) Limited	Fosun Hani Securities Limited	Orient Securities (Hong Kong) Limited
Caitong International Securities Co., Limited	Founder Securities (Hong Kong) Limited	Phillip Securities (Hong Kong) Limited
Cathay Securities (Hong Kong) Limited	Fubon Securities (Hong Kong) Limited	Po Sang Futures Limited
CCB International Securities Limited	Fulbright Securities Limited	President Securities (Hong Kong) Limited
Celestial Securities Limited	Get Nice Securities Limited	Prudential Brokerage Limited
Changjiang Securities Brokerage (HK) Limited	GF Securities (Hong Kong) Brokerage Limited	Quam Securities Company Limited
Chief Securities Limited	Goldman Sachs (Asia) Securities Limited	Realink Financial Trade Limited
China Everbright Securities (HK) Limited	Grand Cartel Securities Company Limited	Reorient Capital Markets Limited
China Galaxy International Securities (HK) Co., Ltd	Guodu Securities (Hong Kong) Limited	RHB Securities Hong Kong Limited
China Industrial Securities Int'l Brokerage Limited	Guosen Securities (HK) Brokerage Company, Limited	Sanford C. Bernstein (Hong Kong) Limited
CICC HK Securities Limited	Guotai Junan Securities (Hong Kong) Limited	SG Securities (HK) Limited
China Investment Securities Int'l Brokerage Limited	Guoyuan Securities Brokerage (Hong Kong) Limited	Shacom Securities Limited
China Merchants Securities (HK) Co., Limited	Haitong International Securities Company Limited	Shenwan Hongyuan Securities (H.K.) Limited
China Securities (International) Brokerage Co., Ltd	Hang Seng Securities Limited	Sino Grade Securities Limited
Chong Hing Securities Limited	HGNH International Securities Co., Limited	Sinolink Securities (Hong Kong) Company Limited
Chow Sang Sang Securities Limited	Hong Kong International Securities Limited	SinoPac Securities (Asia) Limited
Christfund Securities Limited	HSBC Broking Securities (Hong Kong) Limited	South China Securities Limited
CIMB Securities Limited	HSBC Securities Brokers (Asia) Limited	Southwest Securities (HK) Brokerage Limited
Cinda International Securities Limited	Huatai Financial Holdings (Hong Kong) Limited	Sun Hung Kai Investment Services Limited
Citadel Securities (Hong Kong) Limited	I-Access Investors Limited	Susquehanna Hong Kong Limited
CITIC Securities Brokerage (HK) Limited	ICBC International Securities Limited	Taifair Securities Limited
Citigroup Global Markets Asia Limited	Instinet Pacific Limited	Taiping Securities (HK) Co Limited
CLSA Limited	Interactive Brokers Hong Kong Limited	Toyo Securities Asia Limited
CM Securities (Hongkong) Company Limited	J.P. Morgan Broking (Hong Kong) Limited	Tung Shing Securities (Brokers) Limited
CMB International Securities Limited	Jefferies Hong Kong Limited	Tung Tai Securities Company Limited
CNI Securities Group Limited	JTI Securities Limited	UBS Securities Hong Kong Limited
Core Pacific-Yamaichi Securities (H.K.) Limited	KGI Securities (Hong Kong) Limited	UOB Kay Hian (Hong Kong) Limited
Credit Suisse Securities (Hong Kong) Limited	Kim Eng Securities (Hong Kong) Limited	Upbest Securities Company Limited
Crosby Securities Limited	Kingston Securities Limited	Victory Securities Company Limited
CSC Securities (HK) Limited	Kuentai Securities (Kam Ngan) Company Limited	Well Link Securities Limited
Daewoo Securities (Hong Kong) Limited	Luk Fook Securities (HK) Limited	Win Wind Securities Limited
Dah Sing Securities Limited	Macquarie Capital Limited	Wocom Securities Limited
DBS Vickers (Hong Kong) Limited	Malahon Securities Limited	Yuanta Securities (Hong Kong) Company Limited
Deutsche Securities Asia Limited	Masterlink Securities (Hong Kong) Corporation Limited	Yue Xiu Securities Company Limited
East Asia Securities Company Limited	Mega Securities (Hong Kong) Company Limited	Zhongtai International Securities Limited

合計：チャイナ・コネクト取引参加者123社（2016年3月11日現在）

上記の一覧は公開されています。[こちらをご覧ください。](#)



トレードスルー取引参加者一覧

Asia-Pac Securities Limited	Halcyon Securities Limited	Po Kay Securities & Shares Company Limited
Audrey Chow Securities Limited	Hantec Group International Finance Limited	Prominence Financials Limited
Baili Securities Company Limited	Hantec Securities Co. Limited	Reorient Financial Markets Limited
BC Securities Group Limited	Head & Shoulders Securities Limited	Riche Bright Securities Limited
BMI Securities Limited	Hing Wai Allied Securities Limited	Sheng Yuan Securities Limited
Boom.com Limited	Ho Fung Shares Investment Limited	South Ocean Securities Limited
Brilliant Norton Securities Company Limited	iSTAR International Securities Co. Limited	SPS Securities Limited
Business Securities Limited	Japan Asia Securities Limited	Stockwell Securities Limited
Capitec Securities Limited	Jimei Securities Limited	Success Securities Limited
CES Capital International (HK) Co., Ltd	JS Cresvale Securities International Limited	Sun International Securities Limited
China Demeter Securities Limited	Jun Yang Securities Company Limited	Tai Tak Securities (Asia) Limited
China System Securities Limited	Kaiser Securities Limited	Taiwan Concord Capital Securities (HK) Ltd.
China Yinsheng Securities Limited	KCG Securities Asia Limited	Telecom Digital Securities Limited
Delta Asia Securities Limited	Ko's Brother Securities Company Limited	Treasure Securities Limited
Delta Wealth Securities Limited	Lei Shing Hong Securities Limited	VC Brokerage Limited
Formax Securities Limited	Lippo Securities Limited	Win Fung Securities Limited
FP Sino-Rich Securities & Futures Limited	Marigold International Securities Limited	Win Wong Securities Limited
Gary Cheng Securities Limited	Mason Securities Limited	Wing Fung Securities Limited
Geminis Securities Limited	Oriental Patron Securities Limited	Wing Lung Securities Limited
Genting Securities Limited	Pacific Foundation Securities Limited	Wintech Securities Limited
GLS Securities Limited	Partners Capital Securities Limited	Wintone Securities Limited
Grand Investment (Securities) Limited	PC SECURITIES LIMITED	Wo Fung Securities Company Limited
GT Capital Limited	Ping An of China Securities (Hong Kong) Co., Ltd.	Yicko Securities Limited

合計:トレードスルー取引参加者69社(2016年3月11日現在)

上記の一覧は公開されています。[こちらをご覧ください。](#)