

滬港通雙周專訊為投資者提供有關滬港通的交易統計、交易日誌及經濟資料日誌等資料。

今期內容：

- 市場概覽
- 滬港通一周年紀念誌慶 **最新**
- 小加網誌 **最新**
- 滬股通及港股通每日成交額
- 滬股通及港股通總額度量
- 滬股通成交分析
- 滬股通及港股通十大成交最高股票

- 十大市值A+H股
- 按已發行股份百分比計十大持股
- 滬港通十大持股市值股票
- 市場平均每日成交總額及交易流通速度
- 2015年11月及12月交易日誌
- 2015年11月重要經濟訊息/數據
- 附錄 — 中華通交易所參與者名單及TTEP名單

市場概覽：

- 2015年10月19日至10月30日，滬股通平均每日買盤及賣盤成交額為人民幣48億元，港股通為15億港元
- 截至2015年10月30日，滬股通總額度量為人民幣1,372億元，港股通為人民幣891億元

滬港通一周年紀念誌慶

2015年11月17日是滬港通開通一周年。為表慶賀，香港交易所特別舉辦兩項比賽，歡迎所有現有的中華通交易所參與者（「CCEP」）參加。

- 交易比賽
- 最佳投資者教育網站

按連結閱讀：[連結](#)

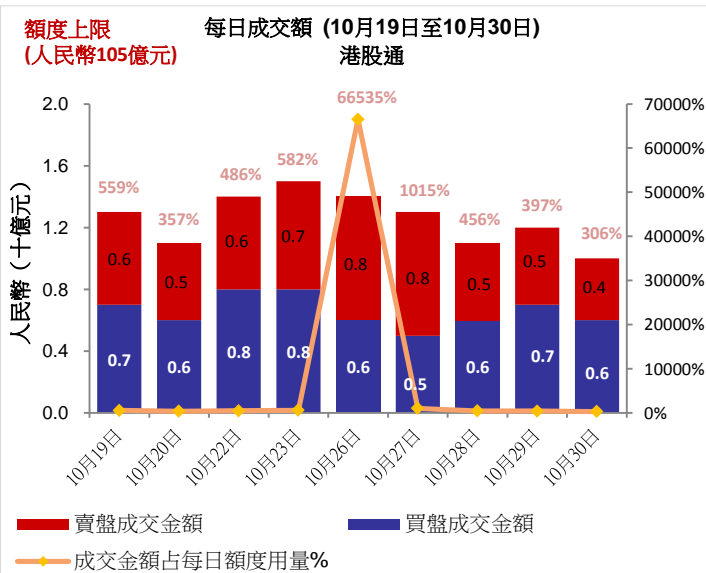
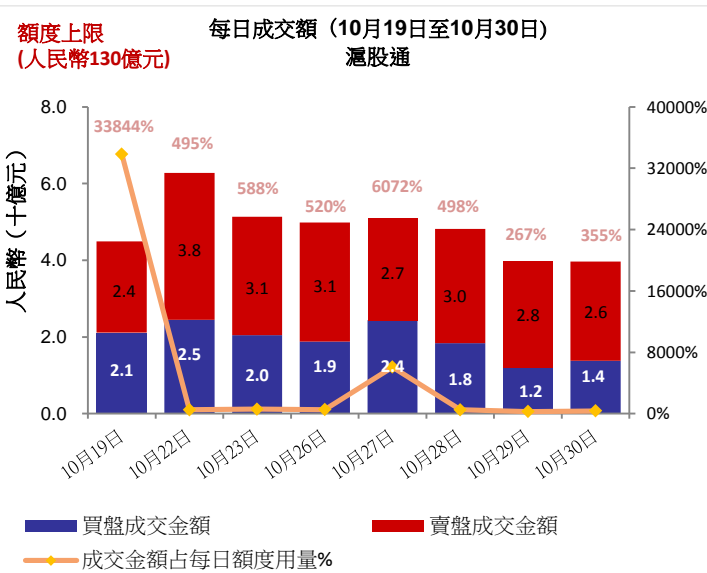
小加網誌

互聯互通，迎接共同市場新時代
——寫在滬港通開通一周年之際

滬港通開通將近一周年，香港交易所集團行政總裁李小加撰寫了一篇網誌，回顧滬港通過去一年的表現，並展望了香港交易所在後滬港通時代的互聯互通戰略。

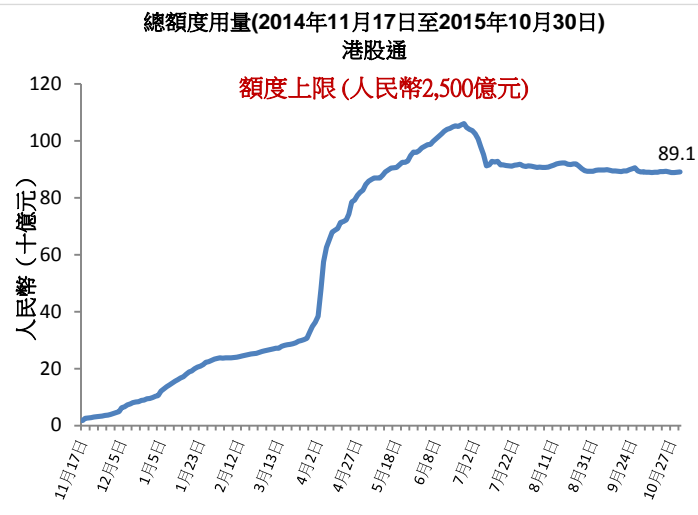
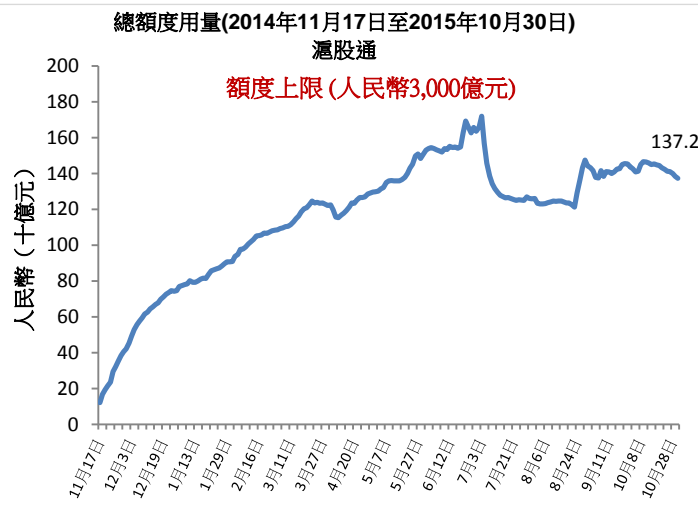
按連結閱讀：[連結](#)

滬股通及港股通每日成交額



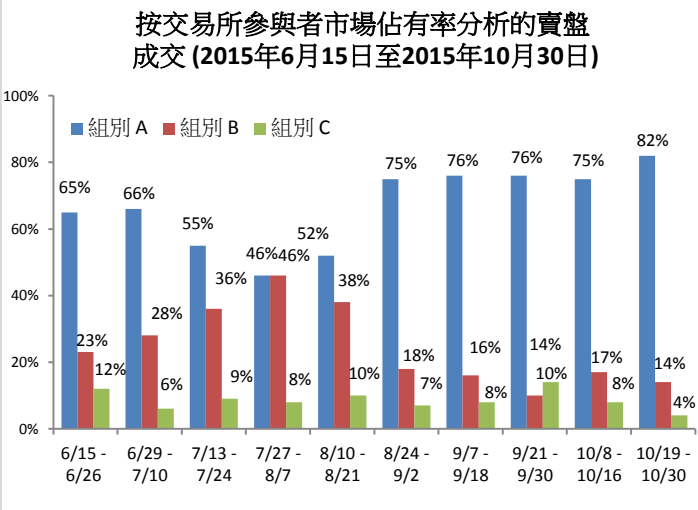
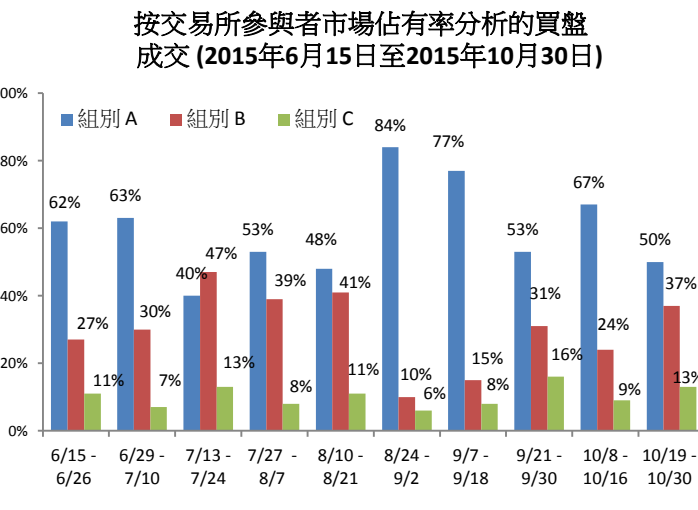
資料來源：香港交易所2015年10月30日資料

滬股通及港股通總額度用量



資料來源：香港交易所2015年10月30資料

滬股通成交分析



注：組別A交易所參與者（排名1至14），組別B交易所參與者（排名15至65）及組別C交易所參與者（排名>65）。有關資料，請按此
資料來源：香港交易所2015年10月30資料，成交額10月19日至10月30日的數據

滬股通及港股通十大成交股票

滬股通十大成交 A股 (買盤+賣盤)								
股票名稱 / 股份代碼	平均成交額 (美元)	買盤成交額 (百萬美元)	賣盤成交額 (百萬美元)	總成交額 (百萬美元)	占總成交額 百分比	市值 (十億美元)	* 市盈率	股息率 (%)
1. 中國平安 (SH. 601318)	9,302	155	317	472	7.69	57	11x	1.28
2. 內蒙古伊利 (SH. 600887)	5,067	55	129	184	3.00	15	23x	2.51
3. 貴州茅臺 (SH. 600519)	9,397	103	68	171	2.80	43	17x	1.86
4. 招商銀行 (SH. 600036)	7,133	35	129	163	2.66	59	8x	3.74
5. 民生銀行 (SH. 600016)	6,814	36	95	132	2.15	40	6x	2.15
6. 上海機場 (SH. 600009)	4,136	83	46	129	2.10	9	24x	1.16
7. 中信證券 (SH. 600030)	7,133	46	70	116	1.89	25	9x	1.78
8. 亞泰集團 (SH. 600881)	6,839	92	24	116	1.89	3	252x	N/A
9. 興業銀行 (SH. 601166)	10,321	29	86	116	1.89	46	6x	3.73
10. 鄭州宇通 (SH. 600066)	4,100	66	36	103	1.67	8	14x	3.04

港股通十大成交港股 (買盤+賣盤)

股票名稱 / 股份代碼	平均成交額 (美元)	買盤成交額 (百萬美元)	賣盤成交額 (百萬美元)	總成交額 (百萬美元)	占總成交額 百分比	市值 (十億美元)	* 市盈率	股息率 (%)
1.國美電器 (HK. 493)	9,687	37	32	69	3.91%	3	15x	2.73
2.阿里影業 (HK. 1060)	11,379	25	28	53	3.00%	7	N/A	N/A
3.中國宏橋 (HK. 1378)	7,778	32	12	44	2.52%	3	4x	6.91
4.順風清潔能源 (HK. 1165)	5,773	27	16	42	2.41%	1	4x	N/A
5.中信銀行 (HK. 998)	7,167	29	12	41	2.33%	10	5x	N/A
6.恒大地產 (HK. 3333)	8,900	12	27	39	2.23%	11	6x	9.14
7.騰訊控股 (HK. 700)	23,107	17	18	35	2.00%	178	46x	0.25
8.海通證券 (HK. 6837)	7,755	13	22	35	1.97%	6	14x	2.33
9.輝山乳業 (HK. 6863)	18,861	10	24	34	1.92%	5	39x	0.63
10.洛陽玻璃 (HK. 1108)	6,852	19	13	32	1.79%	N/A	140x	N/A

資料來源: 上交所及香港交易所, 2015年10月30日資料, 成交額為10月19日至10月30日的數據 * 歷史市盈率

十大市值 A+H股

十大市值 A+H股

股票名稱	A+H股 市值 (十億美元)	滬股通成交額		港股通成交額		A股市值 (十億美元)	上交所市值 排名	H股對A股 溢價 / 折讓
		買 (百萬美元)	賣 (百萬美元)	買 (百萬美元)	賣 (百萬美元)			
1.中國工商銀行	250	21.67	67.95	2.25	4.58	195	2	-11.71%
2.中國石油	241	9.84	21.89	6.04	4.54	224	1	-43.55%
3.中國建設銀行	183	9.07	26.27	3.25	4.30	8	96	-16.26%
4.中國銀行	169	19.97	37.69	8.19	6.06	129	4	-22.90%
5.中國農業銀行	159	16.85	35.22	11.66	7.47	146	3	-17.45%
6.中國人壽	114	17.08	61.32	2.63	1.56	87	5	-13.69%
7.中國平安保險	99	154.93	316.89	0.47	11.48	57	8	6.24%
8.中國石油化工	94	12.46	29.67	2.10	4.87	76	6	-10.06%
9.招商銀行	71	34.54	128.60	4.03	11.59	59	7	-7.49%
10.交通銀行	65	24.31	51.14	4.89	7.87	39	15	-26.32%

資料來源: 上交所及香港交易所, 2015年10月30日資料, 成交額為10月19日至10月30日的數據

按已發行股份百分比計十大持股

透過滬股通持有的十大 (按已發行股份百分比) 上交所股票

	股份代碼	股票名稱	**已發行股本或已流通股份的百分比	占總成交額百分比	市值 (十億美元)	* 市盈率	股息率(%)	H股對A股溢價 / 折讓
1	603288	佛山市海天調味食品股份有限公司	21.19	0.10	14.5	38x	1.39	N/A
2	600009	上海國際機場股份有限公司	18.09	2.10	9.2	24x	1.16	N/A
3	600066	鄭州宇通客車股份有限公司	10.57	1.67	7.7	14x	3.04	N/A
4	600660	福耀玻璃工業集團股份有限公司	7.23	0.93	4.3	12x	5.58	0.63%
5	600315	上海家化聯合股份有限公司	6.77	N/A	3.7	24x	1.77	N/A
6	600690	青島海爾股份有限公司	6.19	N/A	9.6	14x	2.48	N/A
7	600519	貴州茅臺酒股份有限公司	5.53	2.80	42.5	17x	1.86	N/A
8	600887	內蒙古伊利實業集團股份有限公司	5.32	3.00	15.5	23x	2.51	N/A
9	600881	吉林亞泰股份有限公司	4.36	1.89	3.0	252x	N/A	N/A
10	600276	江蘇恒瑞醫藥股份有限公司	4.18	1.09	16.3	52x	0.15	N/A

透過港股通持有的十大 (按已發行股份百分比) 香港交易所股票

	股份代碼	股票名稱	**已發行股本或已流通股份的百分比	占總成交額百分比	市值 (十億美元)	* 市盈率	股息率(%)	H股對A股溢價 / 折讓
1	564	鄭州煤礦機械集團股份有限公司	19.68	0.18	0.1	23x	1.34	-56.97%
2	553	南京熊貓電子股份有限公司	19.46	0.32	0.2	31x	1.28	-70.48%
3	1072	東方電氣股份有限公司	17.41	0.35	0.4	12x	1.23	-47.95%
4	1108	洛陽玻璃股份有限公司	16.97	1.79	0.2	140x	N/A	-88.39%
5	874	廣州白雲山醫藥集團股份有限公司	16.35	0.43	0.6	19x	1.62	-38.38%
6	588	北京北辰實業股份	14.74	0.28	0.2	9x	3.02	-59.49%
7	2880	大連港股份有限公司	14.38	0.79	0.4	19x	1.80	-67.00%
8	187	北京京城機電股份有限公司	14.14	N/A	0.1	86x	N/A	-66.88%
9	107	四川成渝高速公路股份有限公司	13.02	0.35	0.3	7x	3.74	-53.10%
10	1171	兗州煤業股份有限公司	12.30	0.95	0.9	19x	0.67	-66.86%

資料來源：上交所及香港交易所，2015年10月30日資料，成交額為10月19日至10月30日的數據；* 歷史市盈率

**就中華通證券而言，該百分比代表在滬港通下中央結算系統持股量占於上海證券交易所("上交所")上市之境內上市的人民幣普通股股份總數(不包括B股，H股和其他非流通股)的百分比。就其他股份而言，該百分比代表中央結算系統持股量占于香港聯合交易所有限公司("聯交所")上市公司的總發行股本

滬港通十大持股市值股票

滬股通十大持股市值股票

	股份代碼	股票名稱	持股市值 (百萬美元)	占總持股市值 百分比	滬股通持股量 (百萬股)	*已發行股本或 已流通 股份的百分比	H股對A股 溢價 / 折讓
1	600519	貴州茅臺酒股份有限公司	2,313	10.57	69	5.53	N/A
2	601318	中國平安保險(集團)股份有限公司	1,739	7.95	333	3.08	6.24%
3	600009	上海國際機場股份有限公司	931	4.25	198	18.09	N/A
4	600887	內蒙古伊利實業集團股份有限公司	793	3.63	320	5.32	N/A
5	600036	招商銀行股份有限公司	695	3.18	249	1.21	-7.49%
6	600066	鄭州宇通客車股份有限公司	687	3.14	201	10.57	N/A
7	600900	中國長江電力股份有限公司	686	3.14	307	3.15	N/A
8	600276	江蘇恒瑞醫藥股份有限公司	666	3.05	81	4.18	N/A
9	600690	青島海爾股份有限公司	527	2.41	341	6.19	N/A
10	601006	大秦鐵路股份有限公司	483	2.21	340	2.28	N/A

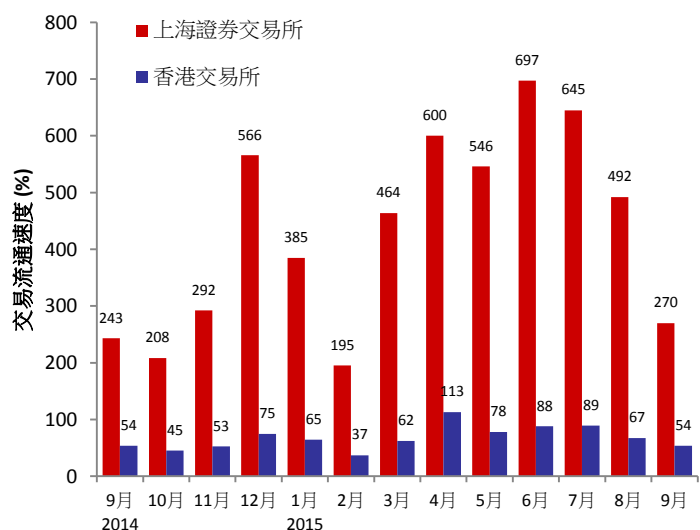
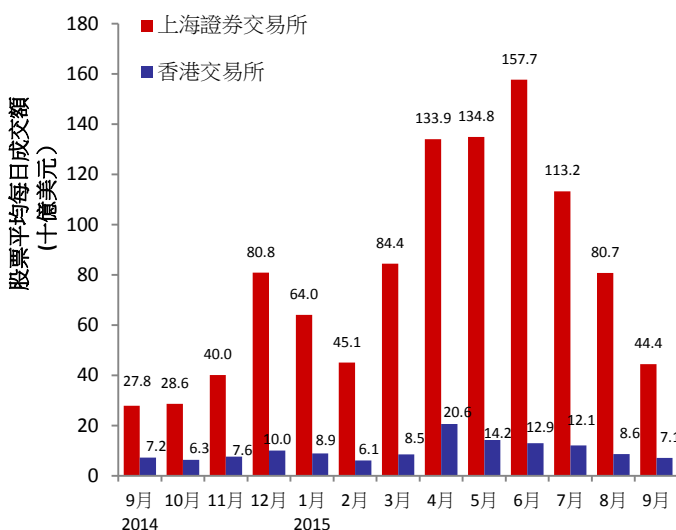
港股通十大持股市值股票

	股份代碼	股票名稱	持股市值 (百萬美元)	占總持股市值 百分比	港股通持股量 (百萬股)	*已發行股本或 已流通 股份的百分比	H股對A股 溢價 / 折讓
1	566	漢能薄膜發電集團有限公司	332	2.72	659	1.58	N/A
2	388	香港交易及結算所有限公司	289	2.37	11	0.91	N/A
3	1988	中國民生銀行股份有限公司	279	2.28	277	3.99	-25.98%
4	1766	中國中車股份有限公司	276	2.26	215	4.93	-41.60%
5	700	騰訊控股有限公司	273	2.24	14	0.15	N/A
6	656	復星國際有限公司	254	2.08	139	1.61	N/A
7	493	國美電器控股有限公司	230	1.88	1246	7.34	N/A
8	998	中信銀行股份有限公司	218	1.78	336	2.26	-35.94%
9	6837	海通證券股份有限公司	214	1.75	122	3.59	-25.41%
10	1060	阿里巴巴影業集團有限公司	212	1.74	791	3.14	N/A

資料來源：上交所及香港交易所，2015年10月30日資料，成交額為10月19日至10月30日的數據；*歷史市盈率

**就中華通證券而言，該百分比代表在滬港通下中央結算系統持股量占於上海證券交易所(“上交所”)上市之境內上市的人民幣普通股股份總數(不包括B股，H股和其他非流通股)的百分比。就其他股份而言，該百分比代表中央結算系統持股量占於香港聯合交易所有限公司(“聯交所”)上市公司的總發行股本

市場平均每日成交總額及交易流通速度



資料來源：國際證券交易所聯會及香港交易所2015年9月30日資料，香港交易所平均每日成交額及交易流通速度數位包括交易所買賣基金產品但不包括權證

2015年11月及12月交易日誌

2015年11月							2015年12月						
一	二	三	四	五	六	日	一	二	三	四	五	六	日
						1		■1	■2	■3	■4	5	6
■2	■3	■4	■5	■6	7	8	■7	■8	■9	■10	■11	12	13
■9	■10	■11	■12	■13	14	15	■14	■15	■16	■17	■18	19	20
■16	■17	■18	■19	■20	21	22	■21	■22	■23	■24	★25	26	27
■23	■24	■25	■26	■27	28	29	28	29	30	31			
■30													

★ 香港公眾假期 (滬股通及港股通休市) ■ 港股通交易日 (半日)
■ 雙向 (滬股通及港股通) 交易港股通交易日

資料來源：上交所按此，香港交易所按此；2015年12月28日至31日交易日期須待2016年上海市場的假期確定後更新

2015年11月重要經濟訊息/數據

2015年11月			
• 07/11/2015	• 中國:外匯儲備	• 13/11/2015	• HK: 國內生產總值年同比
• 08/11/2015	• 中國:貿易差額 • 中國:出口年同比 • 中國:入口年同比 • 中國:境外直接投資年同比	• 23/11/2015	• 香港:綜合消費物價指數年同比
• 10/11/2015	• 中國:消費物價指數年同比 • 中國:貨幣供應量M0/M1/M2 年同比 • 中國:新增人民幣貸款	• 26/11/2015	• 香港:貿易差額 • 香港:出口年同比 • 香港:入口年同比
• 11/11/2015	• 中國:工業產值年至今年同比	• 27/11/2015	• 中國:工業利潤年同比

有關更多滬港通的資料

流覽：www.hkex.com.hk/chinaconnect_c
 電郵：info@hkex.com.hk
 專訊：[近期專訊](#)
 新聞稿：[2015年10月28日](#)

免責聲明

本專訊僅供參考，並不構成法律或稅務建議。投資者于買賣合資格透過滬港通交易的證券時，務必小心審慎為要。對於任何人士因使用或倚賴本專訊而引起的任何損害或損失，香港交易及結算所有限公司及其附屬公司概不負責。

中華通交易所參與者名單

農銀國際證券有限公司	第一上海證券有限公司	未來資產財富管理(香港)有限公司
阿仕特朗資本管理有限公司	第一金和升證券有限公司	Morgan Stanley Hong Kong Securities Limited
巴克萊亞洲有限公司	方正證券(香港)有限公司	中潤證券有限公司
法國巴黎證券(亞洲)有限公司	富邦證券(香港)有限公司	君盈證券有限公司
中銀國際證券有限公司	富昌證券有限公司	華僑永亨證券有限公司
交銀國際證券有限公司	結好證券有限公司	Optiver Trading Hong Kong Limited
耀才證券國際(香港)有限公司	廣發證券(香港)經紀有限公司	東方證券(香港)有限公司
財通國際證券有限公司	高盛(亞洲)證券有限公司	輝立證券(香港)有限公司
國泰證券(香港)有限公司	宏大證券有限公司	寶生期貨有限公司
建銀國際證券有限公司	粵海證券有限公司	統一證券(香港)有限公司
時富證券有限公司	國都證券(香港)有限公司	信誠證券有限公司
長江證券經紀(香港)有限公司	國信證券(香港)經紀有限公司	華富嘉洛證券有限公司
致富證券有限公司	國泰君安證券(香港)有限公司	滙信理財有限公司
中國光大證券(香港)有限公司	國元證券經紀(香港)有限公司	瑞東資本市場有限公司
中國銀河國際證券(香港)有限公司	海通國際證券有限公司	興業僑豐證券有限公司
興證國際證券有限公司	恒生證券有限公司	盛博香港有限公司
中國國際金融香港證券有限公司	恒利證券(香港)有限公司	法國興業證券(香港)有限公司
中投證券國際經紀有限公司	橫華國際證券有限公司	上銀證券有限公司
招商證券(香港)有限公司	香港國際證券有限公司	申萬宏源證券(香港)有限公司
中信建投(國際)證券有限公司	滙豐金融證券(香港)有限公司	華誠證券有限公司
創興證券有限公司	滙豐證券經紀(亞洲)有限公司	永豐金證券(亞洲)有限公司
恒豐證券有限公司	華泰金融控股(香港)有限公司	南華證券投資有限公司
聯昌證券有限公司	許氏兄弟金融集團有限公司	西證(香港)證券經紀有限公司
信達國際證券有限公司	一通投資者有限公司	新鴻基投資服務有限公司
中信證券經紀(香港)有限公司	工銀國際證券有限公司	Susquehanna Hong Kong Limited
Citigroup Global Markets Asia Limited	極訊亞太有限公司	大輝證券有限公司
中信里昂證券有限公司	盈透證券香港有限公司	太平證券(香港)有限公司
招銀國際證券有限公司	J.P. Morgan Broking (Hong Kong) Limited	東洋證券亞洲有限公司
中國北方證券集團有限公司	富瑞金融集團香港有限公司	東盛證券(經紀)有限公司
京華山一證券(香港)有限公司	金唐國際證券有限公司	東泰證券有限公司
Credit Suisse Securities (Hong Kong) Limited	凱基證券(香港)有限公司	UBS Securities Hong Kong Limited
群益證券(香港)有限公司	金英證券(香港)有限公司	大華繼顯(香港)有限公司
大宇證券(香港)有限公司	金利豐證券有限公司	美建證券有限公司
大新證券有限公司	昆泰證券(金銀)有限公司	勝利證券有限公司
星展唯高達香港有限公司	六福證券(香港)有限公司	萬贏證券有限公司
德意志證券亞洲有限公司	麥格理資本證券股份有限公司	宏高證券有限公司
東亞證券有限公司	萬利豐證券有限公司	兩潤國鼎證券(香港)有限公司
英皇證券(香港)有限公司	元富證券(香港)有限公司	元大證券(香港)有限公司
安信國際證券(香港)有限公司	兆豐證券(香港)有限公司	越秀證券有限公司
長雄證券有限公司	Merrill Lynch Far East Limited	中泰國際證券有限公司
財華證券有限公司	總數: 121名中華通交易所參與者 (2015年10月19日資料)	

名單經已刊載: 請按此

附錄一 交易所參與者名單

TTEP名單 (透過中華通交易所參與者買賣之交易所參與者)

中亞證券有限公司	亨達證券有限公司	瑞東金融市場有限公司
高升證券有限公司	聯合證券有限公司	富明證券有限公司
邦盟匯駿證券有限公司	興偉聯合證券有限公司	盛源證券有限公司
寶盛金融服務有限公司	浩豐證券投資有限公司	南洋證券有限公司
億聲證券有限公司	證星國際證券有限公司	新寶城證券有限公司
東信證券有限公司	日亞證券有限公司	常匯證券有限公司
融德證券有限公司	集美證券有限公司	實德證券有限公司
東航國際金融(香港)有限公司	日盛嘉富證券國際有限公司	太陽國際證券有限公司
華信證券有限公司	君陽證券有限公司	大德證券(亞洲)有限公司
中國銀盛證券有限公司	嘉信證券有限公司	康和證券(香港)有限公司
匯業證券有限公司	寶通證券亞洲有限公司	電訊數碼證券有限公司
融富證券有限公司	高氏兄弟證券有限公司	嘉裕證券有限公司
福億證券有限公司	利星行證券有限公司	利宏金融投資有限公司
富泰中順證券期貨有限公司	力寶證券有限公司	匯盈證券有限公司
復耀證券有限公司	萬兆豐國際證券有限公司	永鋒證券有限公司
Genting Securities Limited	東英亞洲證券有限公司	宏旺證券有限公司
佳隆證券有限公司	太平基業證券有限公司	永豐證券有限公司
金源證券投資有限公司	博大證券有限公司	永隆證券有限公司
大唐投資(證券)有限公司	PC Securities Limited	盈泰證券有限公司
高富金融有限公司	中國平安證券(香港)有限公司	榮通證券有限公司
國浩資本有限公司	步基證券有限公司	和豐證券有限公司
鎧盛證券有限公司	耀竣金融有限公司	益高證券有限公司
亨達國際金融集團有限公司	總數：67名TTEP (2015年10月5日資料)	

名單經已刊載：請按[此](#)