

滬港通雙周專訊為投資者提供有關滬港通的交易統計、交易日誌及經濟資料日誌等資料。

## 今期內容：

- 市場概覽
- 滬港通—上海證券交易所引入熔斷機制 **最新**
- 滬港通—提醒有關引入熔斷機制的練習環節 **最新**
- 滬股通及港股通每日成交額
- 滬股通及港股通總額度用量
- 滬股通成交分析
- 滬股通及港股通十大成交最高股票
- 十大市值A+H股
- 按已發行股份百分比計十大持股
- 滬港通十大持股市值股票
- 市場平均每日成交總額及交易流通速度
- 2015年12月交易日誌
- 2015年12月重要經濟訊息/數據
- 附錄 — 中華通交易所參與者名單及TTEP名單

## 市場概覽：

- 2015年11月30日至12月11日，滬股通平均每日買盤及賣盤成交額為人民幣35億元，港股通為18億港元
- 截至2015年12月11日，滬股通總額度用量為人民幣1,209億元，港股通為人民幣1,003億元

## 滬港通—上海證券交易所引入熔斷機制

2015年12月4日，上海證券交易所（「上交所」）宣布有關引入熔斷機制之交易規則（「上交所熔斷」）將於2016年1月1日生效。

總括而言，有關新規則規定於連續競價時段期間，當滬深300指數較前一交易日收盤上漲、下跌達到5%的，A股交暫停15分鐘。恢復連續競價時段前將會進行集合競價撮合成交。於連續競價時段期間，當滬深300指數較前一交易日收盤上漲、下跌達到7%的，當日不再恢復A股交易。有關上交所熔斷在其他情況下的應用，詳情請參閱[上交所公告及業務問答](#)。

按連結閱讀: [連結](#)

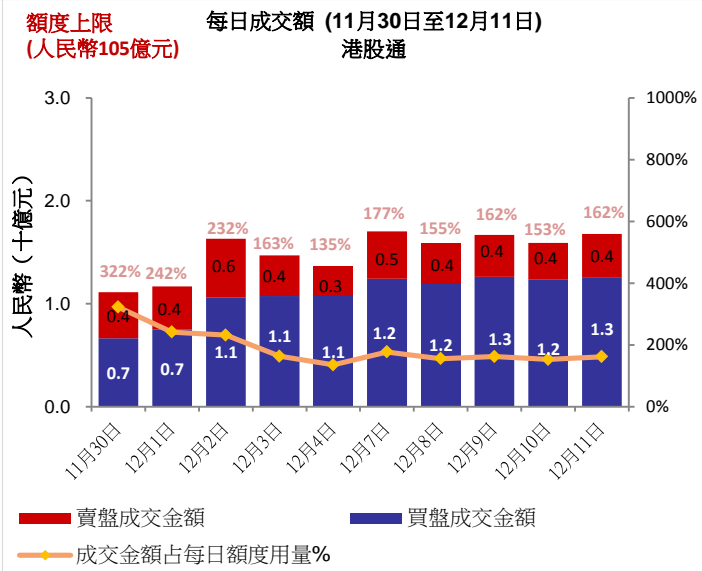
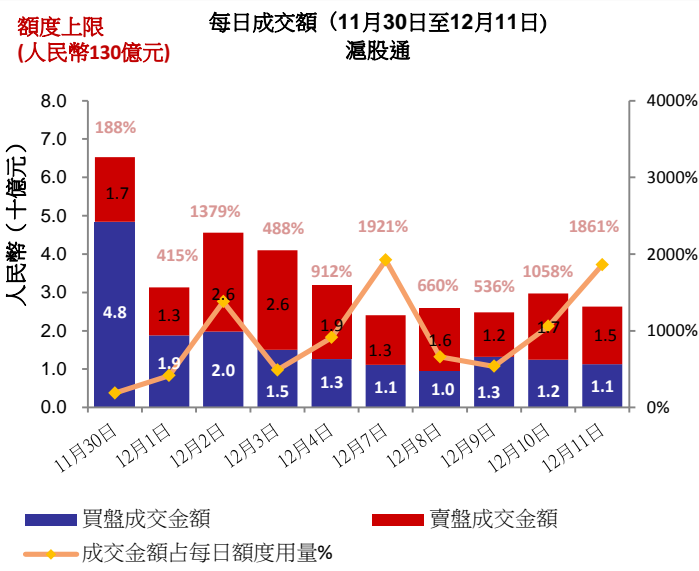
## 滬港通—提醒有關引入熔斷機制的練習環節

參照於2015年12月14日發出有關在2015年12月19日就上海證券交易所引入熔斷機制（「上交所熔斷」）進行練習環節的交易所通告（編號：[CT/071/15](#)）。上交所熔斷機制將於2016年1月1日生效。

就上交所熔斷機制所進行的市場數據優化將會於練習環節當日配置於CSC生產環境上，現邀請所有中華通交易所參與者參與有關的推出前測試，無需預先登記。

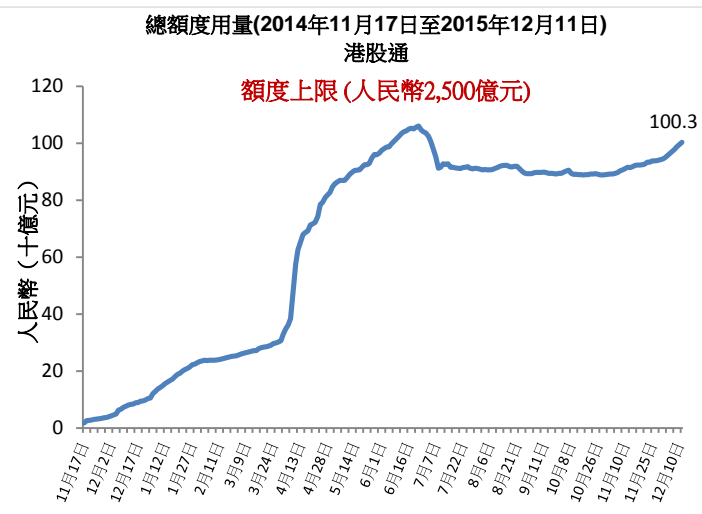
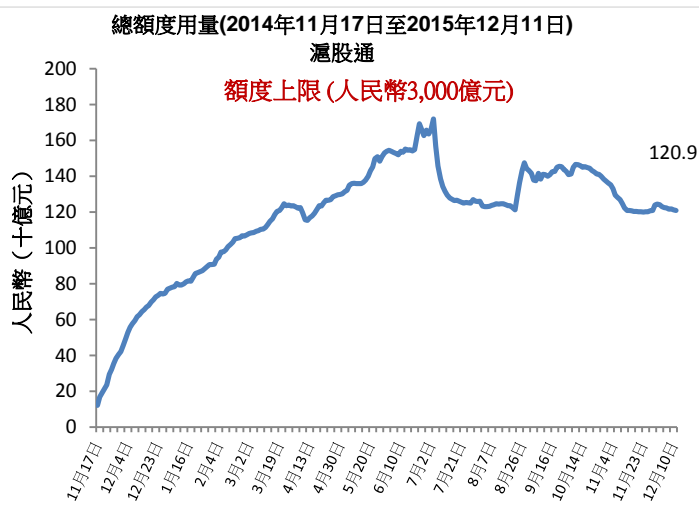
有關的資料冊將會更新於香港交易所網站的滬港通計劃專頁（[www.hkex.com.hk/chinaconnect\\_c](#)）內「技術文件」欄目下。

## 滬股通及港股通每日成交額



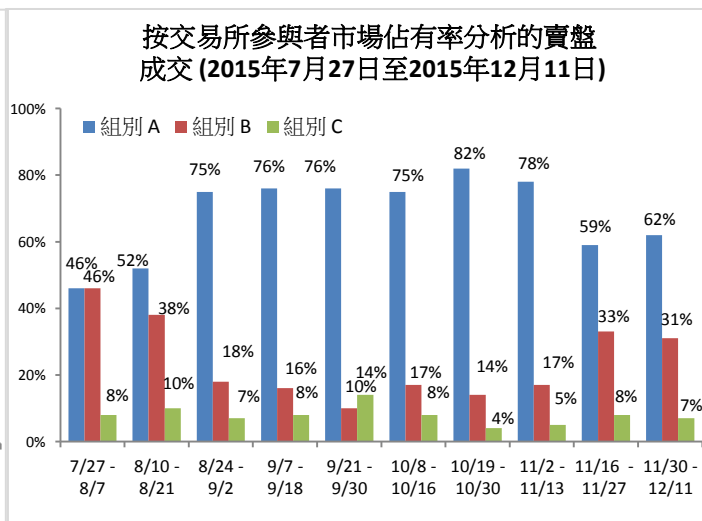
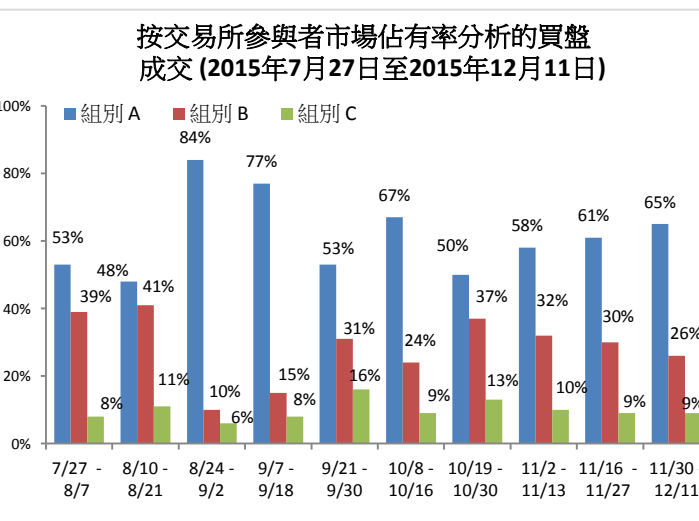
資料來源：香港交易所2015年12月11資料

## 滬股通及港股通總額度用量



資料來源：香港交易所2015年12月11資料

## 滬股通成交分析



注：組別A交易所參與者（排名1至14），組別B交易所參與者（排名15至65）及組別C交易所參與者（排名>65）。有關資料，請按[此](#)資料來源：香港交易所2015年12月11資料，成交額11月30日至12月11日的數據

# 滬股通及港股通十大成交股票

## 滬股通十大成交 A股 (買盤+賣盤)

股票名稱 / 股份代碼	平均成交額 (美元)	買盤成交額 (百萬美元)	賣盤成交額 (百萬美元)	總成交額 (百萬美元)	占總成交額 百分比	市值 (十億美元)	* 市盈率	股息率 (%)
1. 中國平安 (SH. 601318)	12,243	86	228	315	5.88	58	11x	1.24
2. 貴州茅臺 (SH. 600519)	10,582	110	80	190	3.56	41	17x	1.88
3. 上海機場 (SH. 600009)	4,107	131	38	169	3.15	9	24x	1.17
4. 上汽集團 (SH. 600104)	4,185	90	30	119	2.23	35	8x	6.37
5. 中信證券 (SH. 600030)	5,833	40	54	95	1.77	27	10x	1.58
6. 保利地產 (SH. 600048)	4,839	51	36	87	1.62	17	9x	2.09
7. 招商銀行 (SH. 600036)	8,092	29	50	79	1.48	54	7x	3.96
8. 海通證券 (SH. 600837)	6,236	46	33	79	1.47	19	11x	1.65
9. 民生銀行 (SH. 600016)	6,315	34	44	78	1.45	40	7x	2.12
10. 興業銀行 (SH. 601166)	9,378	30	47	77	1.44	47	6x	3.57

## 港股通十大成交港股 (買盤+賣盤)

股票名稱 / 股份代碼	平均成交額 (美元)	買盤成交額 (百萬美元)	賣盤成交額 (百萬美元)	總成交額 (百萬美元)	占總成交額 百分比	市值 (十億美元)	* 市盈率	股息率 (%)
1. 匯豐控股 (HK. 5)	39,293	330	1	332	14.06	152	11x	6.45
2. 中信銀行 (HK. 998)	8,175	55	10	66	2.79	9	4x	N/A
3. 中國銀行 (HK. 3988)	16,629	42	13	55	2.34	36	4x	7.13
4. 中海油田服務 (HK. 2883)	6,611	43	7	50	2.13	2	3x	9.30
5. 中國農業銀行 (HK. 1288)	10,016	35	12	47	1.99	11	4x	7.98
6. 上海電氣 (HK. 2727)	6,363	24	15	39	1.65	2	17x	1.73
7. 中國宏橋 (HK. 1378)	5,023	26	9	35	1.48	3	3x	7.35
8. 中廣核電力 (HK. 1816)	4,502	27	6	33	1.42	4	12x	0.12
9. 招商銀行 (HK. 3968)	8,443	27	6	33	1.41	10	6x	4.85
10. 工商銀行 (HK. 1398)	22,561	30	3	32	1.37	51	5x	7.17

資料來源: 上交所及香港交易所, 2015年12月11日資料, 成交額為11月30日至12月11日的數據 \* 歷史市盈率

# 十大市值 A+H股

## 十大市值 A+H股

股票名稱	A+H股 市值 (十億美元)	滬股通成交額		港股通成交額		A股市值 (十億美元)	上交所市值 排名	H股對A股 溢價/折讓
		買 (百萬美元)	賣 (百萬美元)	買 (百萬美元)	賣 (百萬美元)			
1.中國工商銀行	242	22.75	43.94	29.67	2.67	192	2	-17.99%
2.中國石油	222	4.75	7.67	28.58	3.47	208	1	-49.03%
3.中國建設銀行	169	8.65	18.80	19.25	5.11	8	87	-24.75%
4.中國銀行	168	25.02	30.48	41.76	13.33	132	4	-31.36%
5.中國農業銀行	159	28.33	35.98	35.21	11.74	147	3	-25.49%
6.中國人壽	112	10.07	15.75	9.68	1.79	89	5	-26.22%
7.中國平安保險	97	86.29	228.49	11.18	0.77	58	7	-1.36%
8.中國石油化工	86	8.28	12.82	28.18	2.81	72	6	-23.97%
9.招商銀行	64	29.27	49.76	27.12	6.14	54	8	-13.87%
10.交通銀行	63	21.74	32.07	19.28	6.17	39	15	-31.21%

資料來源：上交所及香港交易所，2015年12月11日資料，成交額為11月30日至12月11日的數據

## 按已發行股份百分比計十大持股

### 透過滬股通持有的十大(按已發行股份百分比) 上交所股票

	股份 代碼	股票名稱	**已發行股本或 已流通 股份的百分比	占總成交額 百分比	市值 (十億美元)	*市盈率	股息率(%)	H股對A股 溢價/折讓
1	600009	上海國際機場股份有限公司	20.99	3.15	8.9	24x	1.17	N/A
2	603288	佛山市海天調味食品股份有限公司	20.78	0.10	14.6	39x	1.35	N/A
3	600066	鄭州宇通客車股份有限公司	11.51	1.43	7.1	13x	3.23	N/A
4	600660	福耀玻璃工業集團股份有限公司	7.61	0.60	4.7	13x	5.00	0.97%
5	600315	上海家化聯合股份有限公司	6.21	0.52	4.1	28x	1.56	N/A
6	600690	青島海爾股份有限公司	6.19	N/A	9.4	14x	2.48	N/A
7	600519	貴州茅臺酒股份有限公司	5.50	3.56	41.1	17x	1.88	N/A
8	600887	內蒙古伊利實業集團股份有限公司	4.89	1.27	13.9	21x	2.74	N/A
9	600900	中國長江電力股份有限公司	4.79	1.28	34.6	19x	2.80	N/A
10	600276	江蘇恒瑞醫藥股份有限公司	4.61	1.04	15.0	49x	0.16	N/A

### 透過港股通持有的十大(按已發行股份百分比) 香港交易所股票

	股份 代碼	股票名稱	**已發行股本或 已流通 股份的百分比	占總成交額 百分比	市值 (十億美元)	*市盈率	股息率(%)	H股對A股 溢價/折讓
1	2880	大連港股份有限公司	23.90	0.97	0.4	21x	1.65	-55.70%
2	564	鄭州煤礦機械集團股份有限公司	19.83	0.04	0.1	22x	1.37	-56.05%
3	1072	東方電氣股份有限公司	19.47	0.28	0.3	9x	1.52	-52.88%
4	553	南京熊貓電子股份有限公司	19.26	0.08	0.2	33x	1.23	-66.57%
5	1108	洛陽玻璃股份有限公司	16.63	0.20	0.2	132x	N/A	-86.86%
6	874	廣州白雲山醫藥集團股份有限公司	16.30	0.45	0.6	18x	1.75	-41.45%
7	2899	紫金礦業集團股份有限公司	15.15	1.17	1.4	14x	5.34	-54.14%
8	588	北京北辰實業股份	14.24	0.16	0.2	8x	3.15	-61.10%
9	187	北京京城機電股份有限公司	14.14	N/A	0.1	86x	N/A	-66.16%
10	107	四川成渝高速公路股份有限公司	13.91	0.19	0.3	6x	3.99	-56.66%

資料來源：上交所及香港交易所，2015年12月11日資料，成交額為11月30日至12月11日的數據；\* 歷史市盈率

\*\*就中華通證券而言，該百分比代表在滬港通下中央結算系統持倉量占於上海證券交易所(“上交所”)上市之境內上市的人民幣普通股股份總數(不包括B股，H股和其他非流通股)的百分比。就其他股份而言，該百分比代表中央結算系統持倉量占于香港聯合交易所有限公司(“聯交所”)上市公司的總發行股本

# 滬港通十大持股市值股票

## 滬股通十大持股市值股票

	股份代碼	股票名稱	持股市值 (百萬美元)	占總持股市值 百分比	滬股通持股量 (百萬股)	*已發行股本或 已流通 股份的百分比	H股對A股 溢價 / 折讓
1	600519	貴州茅臺酒股份有限公司	2,244	11.92	69	5.50	N/A
2	601318	中國平安保險(集團)股份有限公司	1,102	5.86	207	1.92	-1.36%
3	600009	上海國際機場股份有限公司	1,056	5.61	230	20.99	N/A
4	600900	中國長江電力股份有限公司	973	5.17	467	4.79	N/A
5	600066	鄭州宇通客車股份有限公司	695	3.69	219	11.51	N/A
6	600276	江蘇恒瑞醫藥股份有限公司	686	3.64	90	4.61	N/A
7	600887	內蒙古伊利實業集團股份有限公司	660	3.51	294	4.89	N/A
8	600690	青島海爾股份有限公司	520	2.76	341	6.19	N/A
9	600036	招商銀行股份有限公司	498	2.65	191	0.93	-13.87%
10	600104	上海汽車集團股份有限公司	426	2.26	136	1.23	N/A

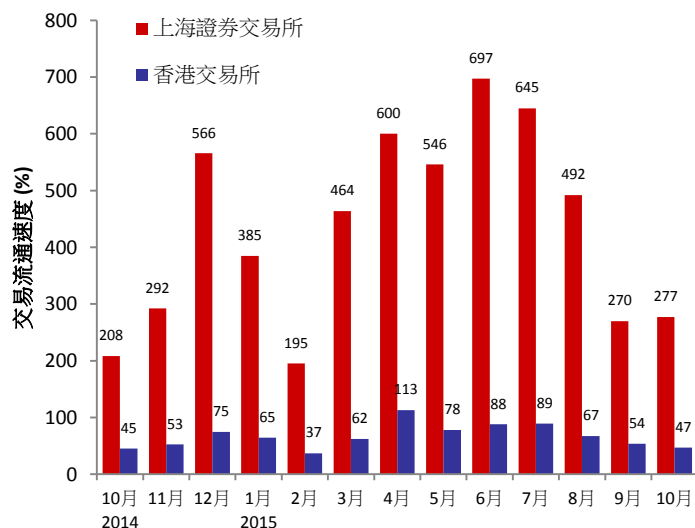
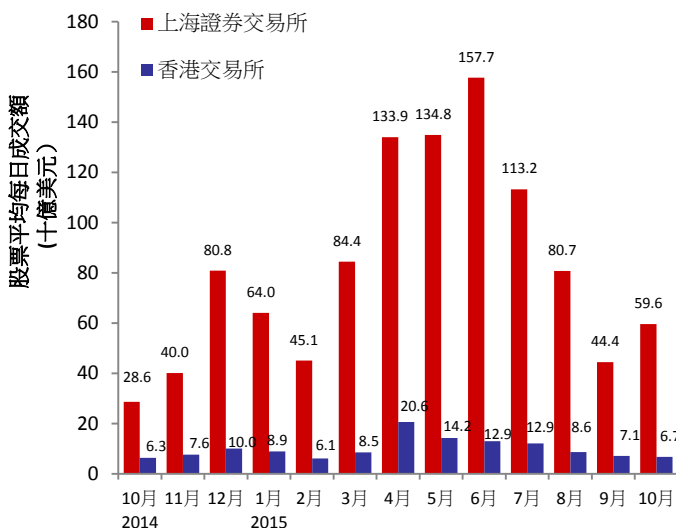
## 港股通十大持股市值股票

	股份代碼	股票名稱	持股市值 (百萬美元)	占總持股市值 百分比	港股通持股量 (百萬股)	*已發行股本或 已流通 股份的百分比	H股對A股 溢價 / 折讓
1	566	漢能薄膜發電集團有限公司	332	2.57	659	1.58	N/A
2	5	滙豐控股有限公司	309	2.39	40	0.20	N/A
3	998	中信銀行股份有限公司	284	2.19	463	3.11	-45.59%
4	700	騰訊控股有限公司	283	2.19	15	0.16	N/A
5	1988	中國民生銀行股份有限公司	276	2.13	297	4.29	-31.26%
6	656	復星國際有限公司	261	2.02	151	1.76	N/A
7	1766	中國中車股份有限公司	258	1.99	211	4.82	-38.45%
8	388	香港交易及結算所有限公司	250	1.93	10	0.82	N/A
9	2238	廣州汽車集團股份有限公司	218	1.69	236	10.66	-71.70%
10	2899	紫金礦業集團股份有限公司	214	1.66	874	15.15	-54.14%

資料來源：上交所及香港交易所，2015年12月11日資料，成交額為11月30日至12月11日的數據；\* 歷史市盈率

\*\*就中華通證券而言，該百分比代表在滬港通下中央結算系統持股量占於上海證券交易所(“上交所”)上市之境內上市的人民幣普通股股份總數(不包括B股，H股和其他非流通股)的百分比。就其他股份而言，該百分比代表中央結算系統持股量占於香港聯合交易所有限公司(“聯交所”)上市公司的總發行股本

## 市場平均每日成交總額及交易流通速度



資料來源：國際證券交易所聯會及香港交易所2015年10月31日資料，香港交易所平均每日成交額及交易流通速度數位包括交易所買賣基金產品但不包括權證

## 2015年12月交易日誌

2015年12月							2016年1月						
一	二	三	四	五	六	日	一	二	三	四	五	六	日
	■1	■2	■3	■4	5	6					1	2	3
■7	■8	■9	■10	■11	12	13	4	5	6	7	8	9	10
■14	■15	■16	■17	■18	19	20	11	12	13	14	15	16	17
■21	■22	■23	■24	★25	26	27	18	19	20	21	22	23	24
28	29	30	31				25	26	27	28	29	30	31

★ 香港公眾假期 (滬股通及港股通休市)    ■ 港股通交易日 (半日)  
■ 雙向 (滬股通及港股通) 交易港股通交易日

資料來源：上交所按此，香港交易所按此；2015年12月28日至31日交易日期須待2016年上海市場的假期確定後更新

## 2015年12月重要經濟訊息/數據

2015年12月			
• 21/12/2015	• 香港:綜合消費物價指數年同比	• 31/12/2015	• 香港:貨幣供應量M1/M2/M3年同比 • 香港:預算結餘
• 27/12/2015	• 中國:工業利潤年同比	• 01/01/2015	• 中國:製造業採購經理人指數 • 中國:非製造業採購經理人指數
• 28/12/2015	• 香港:出口年同比 • 香港:入口年同比 • 香港:貿易差額		

有關更多滬港通的資料

流覽：[www.hkex.com.hk/chinaconnect\\_c](http://www.hkex.com.hk/chinaconnect_c)  
 電郵：[info@hkex.com.hk](mailto:info@hkex.com.hk)  
 專訊：[近期專訊](#)  
 新聞稿：[2015年11月17日](#)

### 免責聲明

本專訊僅供參考，並不構成法律或稅務建議。投資者于買賣合資格透過滬港通交易的證券時，務必小心審慎為要。對於任何人士因使用或倚賴本專訊而引起的任何損害或損失，香港交易及結算所有限公司及其附屬公司概不負責。

# 附錄一 交易所參與者名單

## 中華通交易所參與者名單

農銀國際證券有限公司	英皇證券(香港)有限公司	兆豐證券(香港)有限公司
阿仕特朗資本管理有限公司	安信國際證券(香港)有限公司	Merrill Lynch Far East Limited
巴克萊亞洲有限公司	長雄證券有限公司	未來資產財富管理(香港)有限公司
法國巴黎證券(亞洲)有限公司	財華證券有限公司	Morgan Stanley Hong Kong Securities Limited
中銀國際證券有限公司	第一上海證券有限公司	中潤證券有限公司
交銀國際證券有限公司	第一金和昇證券有限公司	君盈證券有限公司
耀才證券國際(香港)有限公司	方正證券(香港)有限公司	華僑永亨証券有限公司
財通國際證券有限公司	富邦證券(香港)有限公司	東方證券(香港)有限公司
國泰證券(香港)有限公司	富昌證券有限公司	輝立證券(香港)有限公司
建銀國際證券有限公司	結好證券有限公司	寶生期貨有限公司
時富證券有限公司	廣發證券(香港)經紀有限公司	統一證券(香港)有限公司
長江證券經紀(香港)有限公司	高盛(亞洲)證券有限公司	信誠證券有限公司
致富證券有限公司	宏大證券有限公司	華富嘉洛證券有限公司
中國光大證券(香港)有限公司	國都證券(香港)有限公司	滙信理財有限公司
中國銀河國際證券(香港)有限公司	國信證券(香港)經紀有限公司	瑞東資本市場有限公司
興證國際證券有限公司	國泰君安證券(香港)有限公司	興業金融證券有限公司
中國國際金融香港證券有限公司	國元証券經紀(香港)有限公司	盛博香港有限公司
中投證券國際經紀有限公司	海通國際證券有限公司	法國興業證券(香港)有限公司
招商證券(香港)有限公司	恒生證券有限公司	上銀證券有限公司
中信建投(國際)証券有限公司	恆利證券(香港)有限公司	申萬宏源證券(香港)有限公司
創興證券有限公司	橫華國際証券有限公司	華誠證券有限公司
周生生證券有限公司	香港國際證券有限公司	國金證券(香港)有限公司
恒豐證券有限公司	滙豐金融證券(香港)有限公司	永豐金證券(亞洲)有限公司
聯昌證券有限公司	滙豐證券經紀(亞洲)有限公司	南華證券投資有限公司
信達國際證券有限公司	華泰金融控股(香港)有限公司	西證(香港)證券經紀有限公司
Citadel Securities (Hong Kong) Limited	許氏兄弟金融集團有限公司	新鴻基投資服務有限公司
中信証券經紀(香港)有限公司	一通投資者有限公司	Susquehanna Hong Kong Limited
Citigroup Global Markets Asia Limited	工銀國際證券有限公司	大輝證券有限公司
中信里昂證券有限公司	極訊亞太有限公司	太平証券(香港)有限公司
中民證券(香港)有限公司	盈透證券香港有限公司	東洋證券亞洲有限公司
招銀國際證券有限公司	J.P. Morgan Broking (Hong Kong) Limited	東盛證券(經紀)有限公司
中國北方證券集團有限公司	富瑞金融集團香港有限公司	東泰證券有限公司
京華山一證券(香港)有限公司	金唐國際證券有限公司	UBS Securities Hong Kong Limited
Credit Suisse Securities (Hong Kong) Limited	凱基證券(香港)有限公司	大華繼顯(香港)有限公司
高誠證券有限公司	金英証券(香港)有限公司	美建證券有限公司
群益證券(香港)有限公司	金利豐證券有限公司	勝利證券有限公司
大宇證券(香港)有限公司	崑泰證券(金銀)有限公司	萬贏證券有限公司
大新證券有限公司	六福證券(香港)有限公司	宏高證券有限公司
星展唯高達香港有限公司	麥格理資本證券股份有限公司	元大證券(香港)有限公司
德意志證券亞洲有限公司	萬利豐證券有限公司	越秀証券有限公司
東亞證券有限公司	元富證券(香港)有限公司	中泰國際證券有限公司
總數: 123名中華通交易所參與者 (2015年12月15日資料)		

名單已經刊載：請按此

## 附錄一 交易所參與者名單

### TTEP名單 (透過中華通交易所參與者買賣之交易所參與者)

中亞證券有限公司	亨達國際金融集團有限公司	瑞東金融市場有限公司
高陸證券有限公司	亨達證券有限公司	富明證券有限公司
百利證券有限公司	聯合證券有限公司	盛源證券有限公司
百川證券集團有限公司	興偉聯合證券有限公司	南洋證券有限公司
邦盟滙駿證券有限公司	浩豐證券投資有限公司	新寶城證券有限公司
寶盛金融服務有限公司	證星國際證券有限公司	常匯證券有限公司
億聲證券有限公司	日亞證券有限公司	實德證券有限公司
東信證券有限公司	集美證券有限公司	太陽國際証券有限公司
融德證券有限公司	日盛嘉富證券國際有限公司	大德證券(亞洲)有限公司
東航國際金融(香港)有限公司	君陽證券有限公司	康和證券(香港)有限公司
華信證券有限公司	嘉信証券有限公司	電訊數碼證券有限公司
中國銀盛證券有限公司	寶通證券亞洲有限公司	嘉裕證券有限公司
滙業證券有限公司	高氏兄弟証券有限公司	利宏金融投資有限公司
融富證券有限公司	利星行証券有限公司	滙盈證券有限公司
福億證券有限公司	力寶證券有限公司	永鋒證券有限公司
富泰中順證券期貨有限公司	萬兆豐國際證券有限公司	宏旺證券有限公司
復耀證券有限公司	東英亞洲證券有限公司	永豐證券有限公司
Genting Securities Limited	太平基業證券有限公司	永隆證券有限公司
佳隆證券有限公司	博大證券有限公司	盈泰證券有限公司
大唐投資(證券)有限公司	PC Securities Limited	榮通證券有限公司
高富金融有限公司	中國平安証券(香港)有限公司	和豐證券有限公司
國浩資本有限公司	步基證券有限公司	益高證券有限公司
鎧盛證券有限公司	耀竣金融有限公司	<b>總數：68名TTEP (2015年12月17日資料)</b>

名單經已刊載：請按[此](#)