

滬港通雙周專訊為投資者提供有關滬港通的交易統計、交易日誌及經濟資料日誌等資料。

今期內容：

- 市場概覽
- 交易所規則之修訂 **最新**
- 滬股通及港股通每日成交額
- 滬股通及港股通總額度用量
- 滬股通成交分析
- 按已發行股份百分比計十大持股
- 滬港通十大持股市值股票
- 滬股通及港股通十大成交最高股票
- 市場平均每日成交總額及交易流通速度
- 2016年1月及2月交易日誌
- 2016年1月重要經濟訊息/數據
- 附錄 — 中華通交易所參與者名單及TTEP名單

市場概覽：

- 2015年12月14日至12月23日，滬股通平均每日買盤及賣盤成交額為人民幣32億元，港股通為24億港元（2015年12月14日至12月24日）
- 截至2015年12月23日，滬股通總額度用量為人民幣1,195億元，港股通為人民幣1,070億元（截至2015年12月24日）

交易所規則之修訂

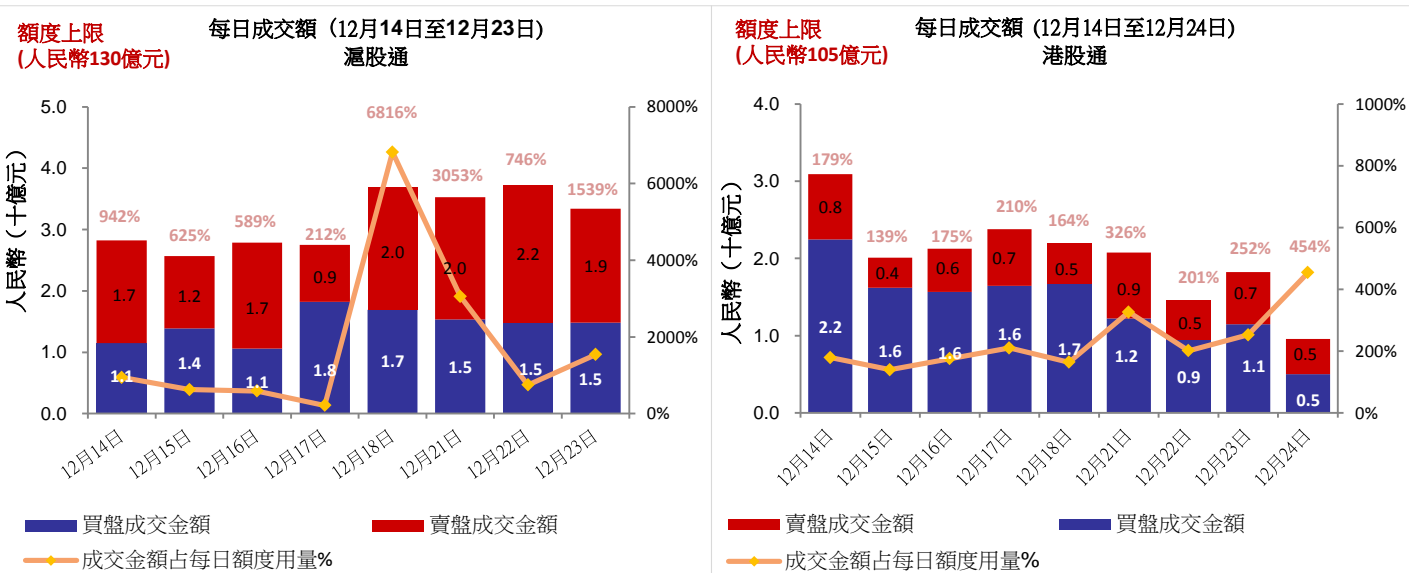
請各位聯交所交易權持有人及交易所參與者注意，證券及期貨事務監察委員會已批准交易所規則之修訂，訂明透過滬港通的滬股通買賣 A 股須受上海證券交易所熔断機制規限。

載於附件之修訂由 2016 年 1 月 1 日起生效。

有關規則的標明修訂本可在香港交易所網站之"規則修訂 - 交易所規則"中下載。

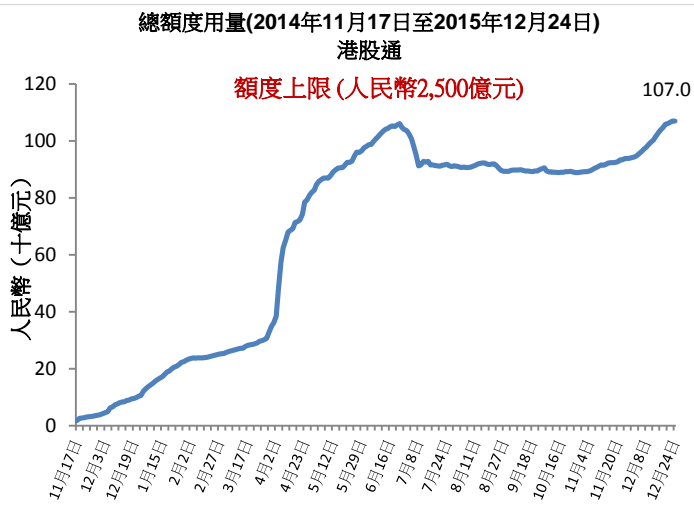
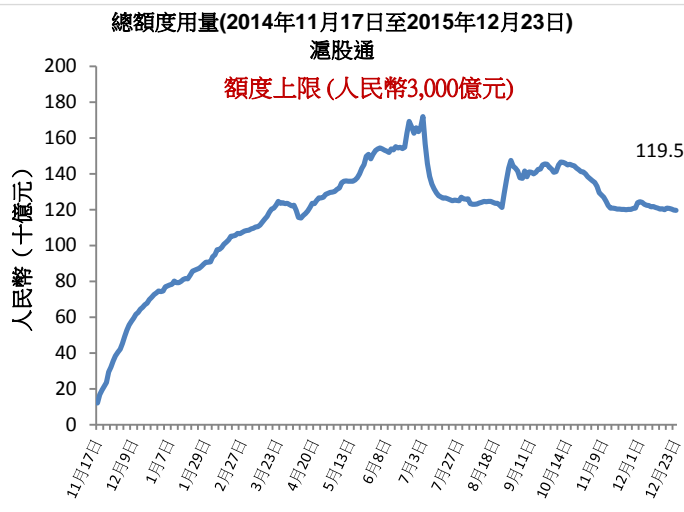
按連結閱讀: [連結](#)

滬股通及港股通每日成交額



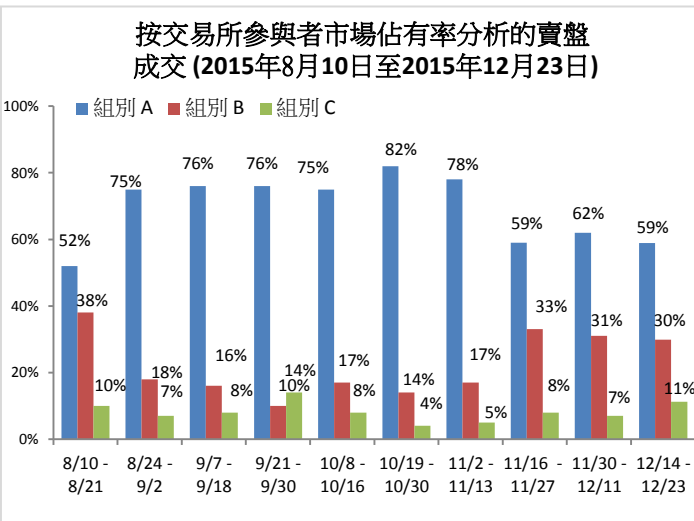
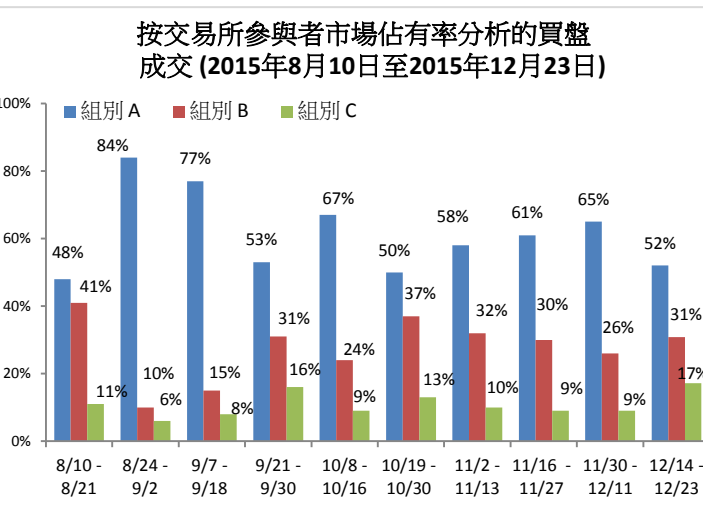
資料來源：香港交易所，滬股通2015年12月23日資料；港股通2015年12月24日資料

滬股通及港股通總額度用量



資料來源：香港交易所，滬股通2015年12月23日資料；港股通2015年12月24日資料

滬股通成交分析



注：組別A交易所參與者(排名1至14)，組別B交易所參與者(排名15至65)及組別C交易所參與者(排名>65)。有關資料，請按此
資料來源：香港交易所2015年12月23日資料，成交額12月14日至12月23日的數據

按已發行股份百分比計十大持股

透過滬股通持有的十大(按已發行股份百分比)上交所股票

	股份代碼	股票名稱	**已發行股本或已流通股份的百分比	占總成交額百分比	市值(十億美元)	* 市盈率	股息率(%)	H股對A股溢價/折讓
1	600009	上海國際機場股份有限公司	21.47	4.32	8.7	24x	1.16	N/A
2	603288	佛山市海天調味食品股份有限公司	20.81	0.04	14.7	40x	1.32	N/A
3	600066	鄭州宇通客車股份有限公司	12.05	1.90	7.5	14x	2.96	N/A
4	600660	福耀玻璃工業集團股份有限公司	7.36	0.59	4.7	14x	4.77	0%
5	600690	青島海爾股份有限公司	6.19	N/A	4.1	14x	2.48	N/A
6	600315	上海家化聯合股份有限公司	6.00	0.28	4.2	29x	1.47	N/A
7	600519	貴州茅臺酒股份有限公司	5.59	2.22	42.4	18x	1.77	N/A
8	600900	中國長江電力股份有限公司	4.87	1.06	34.7	19x	2.73	N/A
9	600276	江蘇恒瑞醫藥股份有限公司	4.62	0.47	14.7	49x	0.16	N/A
10	600887	內蒙古伊利實業集團股份有限公司	4.20	4.01	15.6	25x	2.34	N/A

透過港股通持有的十大(按已發行股份百分比) 香港交易所股票

	股份代碼	股票名稱	**已發行股本或已流通股份的百分比	占總成交額百分比	市值(十億美元)	* 市盈率	股息率(%)	H股對A股溢價/折讓
1	2880	大連港股份有限公司	26.06	1.00	0.5	26x	1.32	-46.49%
2	564	鄭州煤礦機械集團股份有限公司	20.05	0.03	0.1	23x	1.34	-60.22%
3	1072	東方電氣股份有限公司	19.48	0.20	0.3	10x	1.45	-52.62%
4	553	南京熊貓電子股份有限公司	19.33	0.03	0.2	33x	1.22	-70.21%
5	1108	洛陽玻璃股份有限公司	16.99	0.51	0.6	19x	1.63	-42.41%
6	874	廣州白雲山醫藥集團股份有限公司	15.75	0.70	1.5	15x	5.10	-52.52%
7	2899	紫金礦業集團股份有限公司	14.55	0.38	0.2	133x	N/A	-86.81%
8	588	北京北辰實業股份	14.53	0.20	0.3	7x	3.65	-59.44%
9	187	北京京城機電股份有限公司	14.45	0.13	0.2	9x	2.89	-60.32%
10	107	四川成渝高速公路股份有限公司	14.06	0.30	0.1	74x	N/A	-70.94%

資料來源：上交所及香港交易所，滬股通2015年12月23日資料成交額為12月14日至12月23日的數據；港股通2015年12月24日資料成交額為12月14日至12月24日的數據* 歷史市盈率

**就中華通證券而言，該百分比代表在滬港通下中央結算系統持股量占於上海證券交易所(“上交所”)上市之境內上市的人民幣普通股股份總數(不包括B股，H股和其他非流通股)的百分比。就其他股份而言，該百分比代表中央結算系統持股量占于香港聯合交易所有限公司(“聯交所”)上市公司的總發行股本

滬港通十大持股市值股票

滬股通十大持股市值股票

	股份代碼	股票名稱	持股市值(百萬美元)	占總持股市值百分比	滬股通持股量(百萬股)	*已發行股本或已流通股份的百分比	H股對A股溢價/折讓
1	600519	貴州茅臺酒股份有限公司	2,393	12.22	70	5.59	N/A
2	600009	上海國際機場股份有限公司	1,086	5.55	235	21.47	N/A
3	601318	中國平安保險(集團)股份有限公司	1,061	5.42	188	1.73	0.41%
4	600900	中國長江電力股份有限公司	1,021	5.22	474	4.87	N/A
5	600066	鄭州宇通客車股份有限公司	784	4.01	229	12.05	N/A
6	600887	內蒙古伊利實業集團股份有限公司	701	3.58	253	4.20	N/A
7	600276	江蘇恒瑞醫藥股份有限公司	694	3.54	90	4.62	N/A
8	600690	青島海爾股份有限公司	517	2.64	341	6.19	N/A
9	600036	招商銀行股份有限公司	508	2.59	183	0.89	-14.36%
10	600104	上海汽車集團股份有限公司	457	2.33	137	1.24	N/A

港股通十大持股市值股票

	股份代碼	股票名稱	持股市值(百萬美元)	占總持股市值百分比	港股通持股量(百萬股)	*已發行股本或已流通股份的百分比	H股對A股溢價/折讓
1	5	滙豐控股有限公司	610	4.14	76	0.39	N/A
2	1398	中國工商銀行股份有限公司	428	2.90	690	0.80	-12.94%
3	566	漢能薄膜發電集團有限公司	332	2.25	659	1.58	N/A
4	998	中信銀行股份有限公司	330	2.24	503	3.38	-43.52%
5	1988	中國民生銀行股份有限公司	318	2.15	314	4.53	-29.64%
6	700	騰訊控股有限公司	282	1.91	14	0.15	N/A
7	388	香港交易及結算所有限公司	268	1.81	10	0.84	N/A
8	1766	中國中車股份有限公司	266	1.80	210	4.79	-37.44%
9	656	復星國際有限公司	252	1.71	161	1.87	N/A
10	3988	中國銀行股份有限公司	247	1.67	546	0.65	-26.70%

資料來源：上交所及香港交易所，滬股通2015年12月23日資料成交額為12月14日至12月23日的數據；港股通2015年12月24日資料成交額為12月14日至12月24日的數據* 歷史市盈率

**就中華通證券而言，該百分比代表在滬港通下中央結算系統持股量占於上海證券交易所(“上交所”)上市之境內上市的人民幣普通股股份總數(不包括B股，H股和其他非流通股)的百分比。就其他股份而言，該百分比代表中央結算系統持股量占于香港聯合交易所有限公司(“聯交所”)上市公司的總發行股本

滬股通及港股通十大成交股票

滬股通十大成交 A股 (買盤+賣盤)

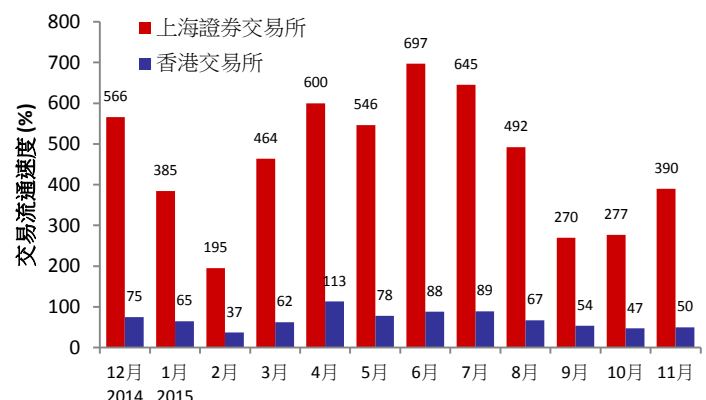
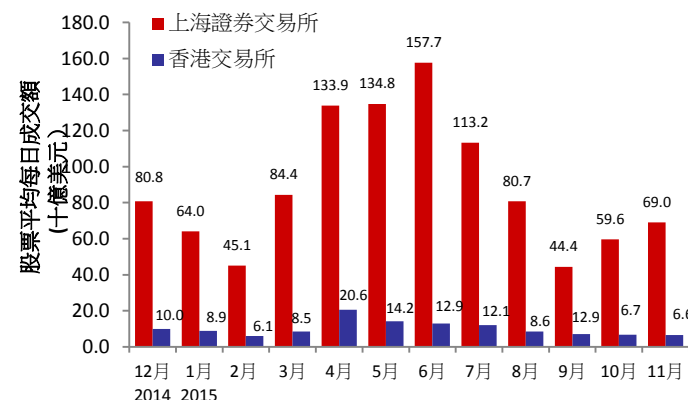
股票名稱 / 股份代碼	平均成交額 (美元)	買盤成交額 (百萬美元)	賣盤成交額 (百萬美元)	總成交額 (百萬美元)	占總成交額 百分比	市值 (十億美元)	* 市盈率	股息率 (%)
1. 中國平安 (SH. 601318)	10,109	75	184	259	6.66	60	12x	1.17
2. 上海機場 (SH. 600009)	4,522	96	72	168	4.32	9	24x	1.16
3. 伊利股份 (SH. 600887)	6,979	20	136	156	4.01	16	25x	2.34
4. 貴州茅臺 (SH. 600519)	8,093	63	23	86	2.22	42	18x	1.77
5. 安信信託 (SH. 600816)	10,660	73	4	77	1.98	6	17x	1.40
6. 亞泰集團 (SH. 600881)	7,678	1	75	77	1.97	3	255x	N/A
7. 宇通客車 (SH. 600066)	2,562	54	20	74	1.90	8	14x	2.96
8. 中信證券 (SH. 600030)	6,830	38	32	70	1.81	30	11x	1.36
9. 保利地產 (SH. 600048)	3,527	30	39	69	1.77	18	10x	1.89
10. 海螺水泥 (SH. 600585)	4,979	12	56	69	1.76	11	9x	3.70

港股通十大成交港股 (買盤+賣盤)

股票名稱 / 股份代碼	平均成交額 (美元)	買盤成交額 (百萬美元)	賣盤成交額 (百萬美元)	總成交額 (百萬美元)	占總成交額 百分比	市值 (十億美元)	* 市盈率	股息率 (%)
1. 工商銀行 (HK. 1398)	32,177	230	8	238	8.48	54	5x	6.75
2. 匯豐控股 (HK. 5)	38,757	210	2	211	7.54	158	12x	6.24
3. 復星國際 (HK. 656)	8,931	58	41	99	3.54	13	10x	1.40
4. 中國農業銀行 (HK. 1288)	15,115	18	78	96	3.43	13	5x	6.91
5. 中國銀行 (HK. 3988)	18,494	59	15	74	2.64	38	5x	6.78
6. 中信銀行 (HK. 998)	8,487	39	20	59	2.09	10	5x	N/A
7. 中國神華 (HK. 1088)	7,542	39	12	51	1.83	5	5x	7.50
8. 新華保險 (HK. 1336)	9,023	34	14	49	1.73	5	13x	0.79
9. 中海集運 (HK. 2866)	6,031	32	16	47	1.69	1	20x	N/A
10. 建設銀行 (HK. 939)	15,052	37	9	46	1.65	168	5x	7.03

資料來源: 上交所及香港交易所, 滬股通2015年12月23日資料成交額為12月14日至12月23日的數據; 港股通2015年12月24日資料成交額為12月14日至12月24日的數據* 歷史市盈率

市場平均每日成交總額及交易流通速度



資料來源: 國際證券交易所聯會及香港交易所2015年11月30日資料, 香港交易所平均每日成交額及交易流通速度數位包括交易所買賣基金產品但不包括權證

2016年1月及2月交易日誌

2016年1月							2016年2月						
一	二	三	四	五	六	日	一	二	三	四	五	六	日
				★ ☆ 1	2	3	★ 1	★ 2	★ 3	★ 4	★ 5	6	7
★ 4	★ 5	★ 6	★ 7	★ 8	9	10	★ 8 ★	★ 9 ★	★ 10 ★	★ 11	★ 12	13	14
★ 11	★ 12	★ 13	★ 14	★ 15	16	17	★ 15	★ 16	★ 17	★ 18	★ 19	20	21
★ 18	★ 19	★ 20	★ 21	★ 22	23	24	★ 22	★ 23	★ 24	★ 25	★ 26	27	28
★ 25	★ 26	★ 27	★ 28	★ 29	30	31	★ 29						

★ ☆ 內地 / 香港公眾假期 (滬股通及港股通休市)
■ 雙向 (滬股通及港股通) 交易港股通交易日
★ ☆ 內地 / 香港公眾假期 (滬股通及港股通休市)
■ 雙向 (滬股通及港股通) 交易港股通交易日 ■ 滬股通交易日

資料來源：上交所按此，香港交易所按此；

2016年1月重要經濟訊息/數據

2016年1月			
• 07/01/2016	• 中國:外匯儲備 • 香港:外匯儲備	• 10/01/2016	• 中國:新增人民幣貸款 • 中國:貨幣供應量M0/M1/M2年同比
• 08/01/2016	• 中國:境外直接投資年同比 • 中國:出口年同比	• 19/01/2016	• 中國:國內生產總值年同比
• 09/01/2016	• 中國:綜合消費物價指數年同比	• 21/01/2016	• 香港:綜合消費物價指數年同比

有關更多滬港通的資料

流覽：www.hkex.com.hk/chinaconnect_c
 電郵：info@hkex.com.hk
 專訊：[近期專訊](#)
 新聞稿：[2015年11月17日](#)

免責聲明

本專訊僅供參考，並不構成法律或稅務建議。投資者于買賣合資格透過滬港通交易的證券時，務必小心審慎為要。對於任何人士因使用或倚賴本專訊而引起的任何損害或損失，香港交易及結算所有限公司及其附屬公司概不負責。

附錄一 交易所參與者名單

中華通交易所參與者名單

農銀國際證券有限公司	英皇證券(香港)有限公司	兆豐證券(香港)有限公司
阿仕特朗資本管理有限公司	安信國際證券(香港)有限公司	Merrill Lynch Far East Limited
巴克萊亞洲有限公司	長雄證券有限公司	未來資產財富管理(香港)有限公司
法國巴黎證券(亞洲)有限公司	財華證券有限公司	Morgan Stanley Hong Kong Securities Limited
中銀國際證券有限公司	第一上海證券有限公司	中潤證券有限公司
交銀國際證券有限公司	第一金和昇證券有限公司	君盈證券有限公司
耀才證券國際(香港)有限公司	方正證券(香港)有限公司	華僑永亨証券有限公司
財通國際證券有限公司	富邦證券(香港)有限公司	東方證券(香港)有限公司
國泰證券(香港)有限公司	富昌證券有限公司	輝立證券(香港)有限公司
建銀國際證券有限公司	結好證券有限公司	寶生期貨有限公司
時富證券有限公司	廣發證券(香港)經紀有限公司	統一證券(香港)有限公司
長江證券經紀(香港)有限公司	高盛(亞洲)證券有限公司	信誠證券有限公司
致富證券有限公司	宏大證券有限公司	華富嘉洛證券有限公司
中國光大證券(香港)有限公司	國都證券(香港)有限公司	滙信理財有限公司
中國銀河國際證券(香港)有限公司	國信證券(香港)經紀有限公司	瑞東資本市場有限公司
興證國際證券有限公司	國泰君安證券(香港)有限公司	興業金融證券有限公司
中國國際金融香港證券有限公司	國元証券經紀(香港)有限公司	盛博香港有限公司
中投證券國際經紀有限公司	海通國際證券有限公司	法國興業證券(香港)有限公司
招商證券(香港)有限公司	恒生證券有限公司	上銀證券有限公司
中信建投(國際)証券有限公司	恆利證券(香港)有限公司	申萬宏源證券(香港)有限公司
創興證券有限公司	橫華國際証券有限公司	華誠證券有限公司
周生生證券有限公司	香港國際證券有限公司	國金證券(香港)有限公司
恒豐證券有限公司	滙豐金融證券(香港)有限公司	永豐金證券(亞洲)有限公司
聯昌證券有限公司	滙豐證券經紀(亞洲)有限公司	南華證券投資有限公司
信達國際證券有限公司	華泰金融控股(香港)有限公司	西證(香港)證券經紀有限公司
Citadel Securities (Hong Kong) Limited	許氏兄弟金融集團有限公司	新鴻基投資服務有限公司
中信証券經紀(香港)有限公司	一通投資者有限公司	Susquehanna Hong Kong Limited
Citigroup Global Markets Asia Limited	工銀國際證券有限公司	大輝證券有限公司
中信里昂證券有限公司	極訊亞太有限公司	太平証券(香港)有限公司
中民證券(香港)有限公司	盈透證券香港有限公司	東洋證券亞洲有限公司
招銀國際證券有限公司	J.P. Morgan Broking (Hong Kong) Limited	東盛證券(經紀)有限公司
中國北方證券集團有限公司	富瑞金融集團香港有限公司	東泰證券有限公司
京華山一證券(香港)有限公司	金唐國際證券有限公司	UBS Securities Hong Kong Limited
Credit Suisse Securities (Hong Kong) Limited	凱基證券(香港)有限公司	大華繼顯(香港)有限公司
高誠證券有限公司	金英証券(香港)有限公司	美建證券有限公司
群益證券(香港)有限公司	金利豐證券有限公司	勝利證券有限公司
大宇證券(香港)有限公司	崑泰證券(金銀)有限公司	萬贏證券有限公司
大新證券有限公司	六福證券(香港)有限公司	宏高證券有限公司
星展唯高達香港有限公司	麥格理資本證券股份有限公司	元大證券(香港)有限公司
德意志證券亞洲有限公司	萬利豐證券有限公司	越秀証券有限公司
東亞證券有限公司	元富證券(香港)有限公司	中泰國際證券有限公司
總數: 123名中華通交易所參與者 (2015年12月15日資料)		

名單已經刊載：請按此

附錄一 交易所參與者名單

TTEP名單 (透過中華通交易所參與者買賣之交易所參與者)

中亞證券有限公司	亨達國際金融集團有限公司	瑞東金融市場有限公司
高陸證券有限公司	亨達證券有限公司	富明證券有限公司
百利證券有限公司	聯合證券有限公司	盛源證券有限公司
百川證券集團有限公司	興偉聯合證券有限公司	南洋證券有限公司
邦盟滙駿證券有限公司	浩豐證券投資有限公司	新寶城證券有限公司
寶盛金融服務有限公司	證星國際證券有限公司	常匯證券有限公司
億聲證券有限公司	日亞證券有限公司	實德證券有限公司
東信證券有限公司	集美證券有限公司	太陽國際証券有限公司
融德證券有限公司	日盛嘉富證券國際有限公司	大德證券(亞洲)有限公司
東航國際金融(香港)有限公司	君陽證券有限公司	康和證券(香港)有限公司
華信證券有限公司	嘉信証券有限公司	電訊數碼證券有限公司
中國銀盛證券有限公司	寶通證券亞洲有限公司	嘉裕證券有限公司
滙業證券有限公司	高氏兄弟証券有限公司	利宏金融投資有限公司
融富證券有限公司	利星行証券有限公司	滙盈證券有限公司
福億證券有限公司	力寶證券有限公司	永鋒證券有限公司
富泰中順證券期貨有限公司	萬兆豐國際證券有限公司	宏旺證券有限公司
復耀證券有限公司	東英亞洲證券有限公司	永豐證券有限公司
Genting Securities Limited	太平基業證券有限公司	永隆證券有限公司
佳隆證券有限公司	博大證券有限公司	盈泰證券有限公司
大唐投資(證券)有限公司	PC Securities Limited	榮通證券有限公司
高富金融有限公司	中國平安証券(香港)有限公司	和豐證券有限公司
國浩資本有限公司	步基證券有限公司	益高證券有限公司
鎧盛證券有限公司	耀竣金融有限公司	總數：68名TTEP (2015年12月17日資料)

名單經已刊載：請按[此](#)