

沪港通双周专讯为投资者提供有关沪港通的交易统计、交易日志及经济数据日志等数据。

**今期内容：**

- |   |   |
|---|---|
| <ul style="list-style-type: none"><li>• 市场概览</li><li>• 沪港通最新情况 <b>新</b></li><li>• 因进一步中央结算系统服务提升而更改的功能及报表 (第二批) <b>新</b></li><li>• 沪股通及港股通每日成交额</li><li>• 沪股通及港股通总额度用量</li><li>• 沪股通成交分析</li><li>• 按已发行股份百分比计十大持股</li><li>• 沪港通十大持股市值股票</li></ul> | <ul style="list-style-type: none"><li>• 市场平均每日成交总额及交易流通速度</li><li>• 沪股通及港股通十大成交最高股票</li><li>• 2016年5月及6月交易日志</li><li>• 2016年5月重要经济讯息/数据</li><li>• 附录 — 中华通交易所参与者名单及TTEP名单</li></ul> |
|---|---|

**市场概览：**

- 2016年4月25日至2016年5月6日，沪股通平均每日买盘及卖盘成交额为人民币22.82亿元，港股通为21.16亿港元
- 截至2016年5月6日，沪股通总额度用量为人民币1,275亿元，港股通为人民币1,381亿元

**沪港通最新情况**

沪港通- 交易

- 29/04/2016 (编号: CT/016/16)  
修订中华通证券名单，可进行保证金交易的合格沪股通证券名单及可卖空的合格沪股通证券名单

详情请参阅 [连结](#)

沪港通- 结算

- 05/05/2016 (编号: RMD/CCRM/019/2016)  
有关就联交所买卖及中华通证券交易的款项交收及抵押品要求的提示

详情请参阅 [连结](#)

- 04/05/2016 (编号: CD/CDCO/CCASS/099/2016)  
使用支持即日晚间人民币交收的全面结算参与者作结算之中华通交易所参与者名单

详情请参阅 [连结](#)

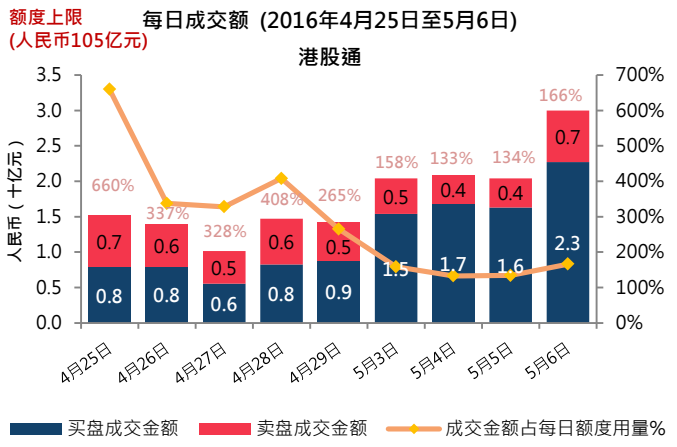
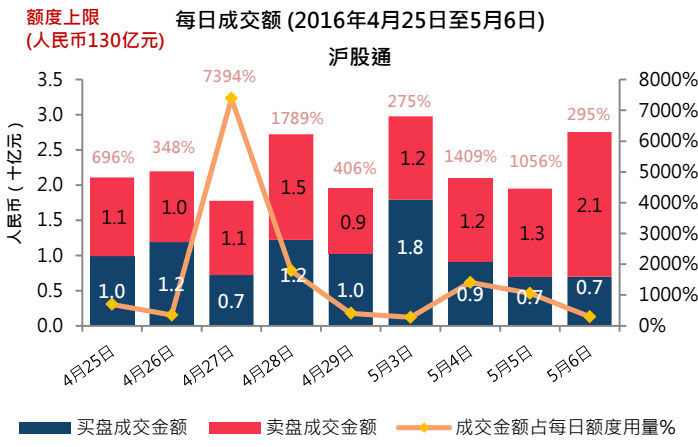
- 13/04/2016 (编号: CD/CDCO/CCASS/080/2016)  
支持即日晚间人民币交收的中华通结算参与者名单  
(股票及人民币款项货银对付交收)

详情请参阅 [连结](#)

**因进一步中央结算系统服务提升而更改的功能及报表 (第二批)**

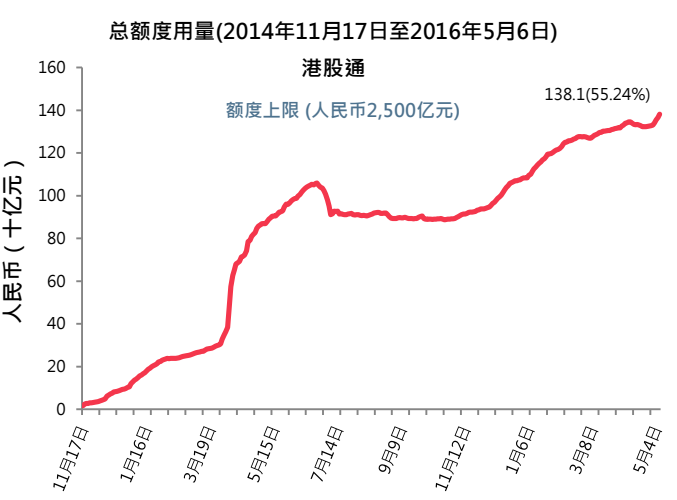
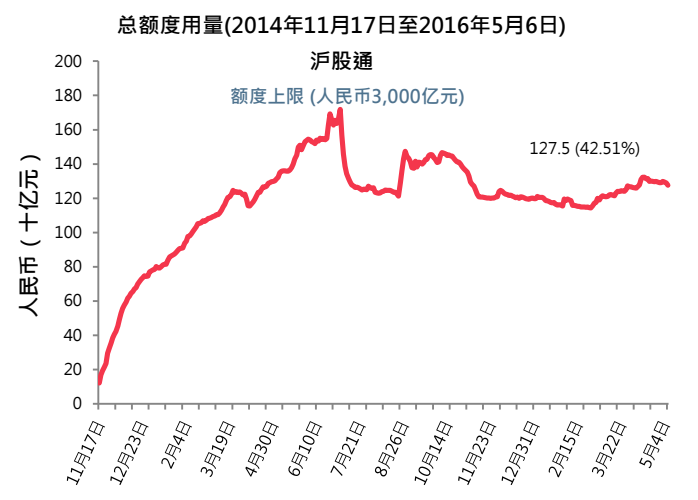
参照2016年1月26日推出的通告(编号: CD/CDCO/CCASS/020/2016), 第二批进一步中央结算系统服务提升于2016年4月18日推出。有关详情, 包括报表/文件数据档案和范例文件上载港交所网页以供结算参与者参考。(详情请参阅 [连结](#))

# 沪股通及港股通每日成交额



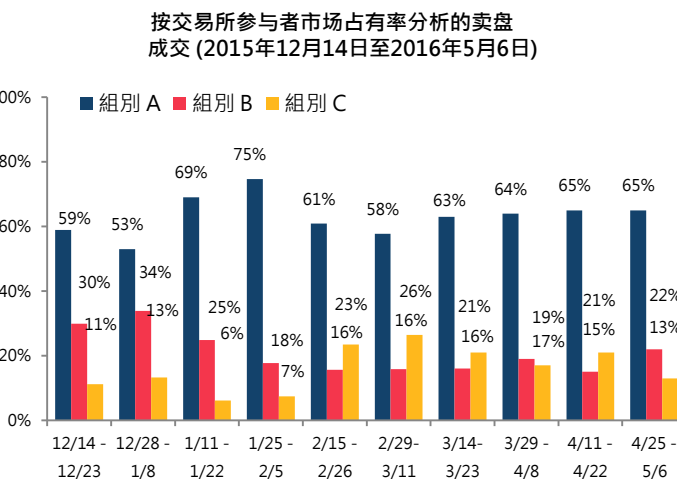
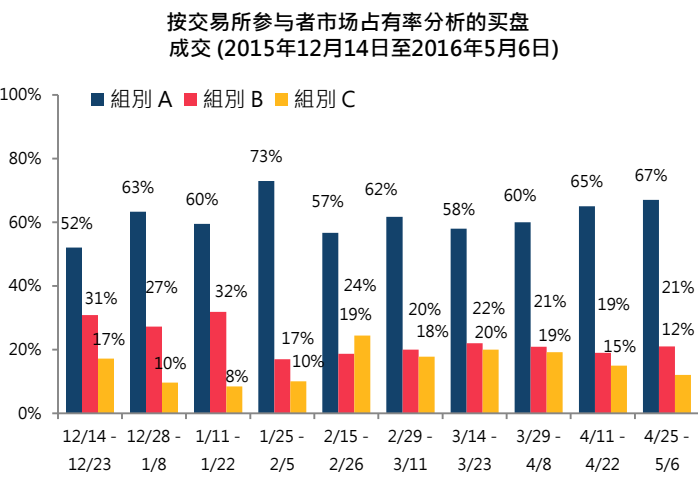
数据源：香港交易所 · 2016年5月6日资料 · 成交额为4月25日至5月6日的数据

# 沪股通及港股通总额度用量



数据源：香港交易所 · 2016年5月6日资料 · 成交额为4月25日至5月6日的数据

# 沪股通成交分析



注：组别A交易所参与者 (排名1至14) · 组别B交易所参与者 (排名15至65) 及组别C交易所参与者 (排名>65)。  
有关资料，请按[此](#)。  
数据源：香港交易所 · 2016年5月6日资料 · 成交额为4月25日至5月6日的数据



## 透过沪股通持有的十大 (按已发行股份百分比) 上交所股票

	股份代码	股票名称	**已发行股本或已流通股份的百分比	占总成交额百分比	市值 (十亿美元)	* 市盈率	股息率(%)	H股对A股溢价/折让
1	600009	上海国际机场股份有限公司	24.59	1.57	8.27	21x	1.52	N/A
2	603288	佛山市海天调味食品股份有限公司	20.59	0.54	12.34	30x	2.01	N/A
3	600066	郑州宇通客车股份有限公司	12.32	1.49	7.09	13x	7.03	N/A
4	600660	福耀玻璃工业集团股份有限公司	8.15	0.39	4.34	13x	5.35	3.59%
5	600887	内蒙古伊利股份股份有限公司	6.10	4.52	13.54	19x	2.94	N/A
6	600519	贵州茅台酒股份有限公司	5.90	4.13	48.60	20x	2.43	N/A
7	600276	江苏恒瑞医药股份有限公司	5.50	1.15	14.08	40x	0.21	N/A
8	600690	青岛海尔股份有限公司	5.35	1.16	7.80	11x	2.37	N/A
9	600900	中国长江电力股份有限公司	5.11	1.49	41.41	18x	3.23	N/A
10	600881	吉林亚泰集团股份有限公司	4.55	0.66	1.98	N/A	N/A	N/A

## 透过港股通持有的十大 (按已发行股份百分比) 香港交易所股票

	股份代码	股票名称	**已发行股本或已流通股份的百分比	占总成交额百分比	市值 (十亿美元)	* 市盈率	股息率(%)	H股对A股溢价/折让
1	187	北京京城机电股份有限公司	23.10	0.02	0.04	N/A	N/A	-71.12%
2	1072	东方电气股份有限公司	22.21	0.29	0.25	25x	1.26	-52.70%
3	874	广州白云山医药集团股份有限公司	22.01	0.54	0.48	14x	N/A	-36.57%
4	2880	大连港股份有限公司	21.04	1.30	0.86	23x	3.01	-56.71%
5	564	郑州煤矿机械集团股份有限公司	20.92	0.03	0.10	103x	0.30	-56.30%
6	553	南京熊猫电子股份有限公司	20.37	0.05	0.17	29x	1.50	-69.10%
7	861	神州数码控股有限公司	17.93	0.65	0.71	8x	N/A	N/A
8	107	四川成渝高速公路股份有限公司	16.70	0.27	0.30	7x	3.61	-48.57%
9	300	沈机集团昆明机床股份有限公司	16.04	0.00	0.05	N/A	N/A	-70.89%
10	588	北京北辰实业股份有限公司	15.79	0.11	0.21	9x	3.03	-52.82%

\* 历史市盈率

\*\*就中华通证券而言，该百分比代表在沪港通下中央结算系统持股量占于上海证券交易所(“上交所”)上市之境内上市的人民币普通股股份总数(不包括B股、H股和其他非流通股)的百分比。就其他股份而言，该百分比代表中央结算系统持股量占于香港联合交易所有限公司(“联交所”)上市公司的总发行股本

数据源：上交所及香港交易所，2016年5月6日资料，成交额为4月25日至5月6日的日期

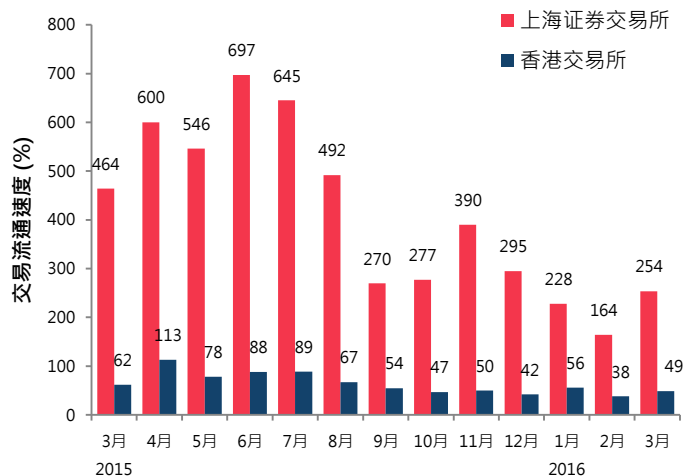
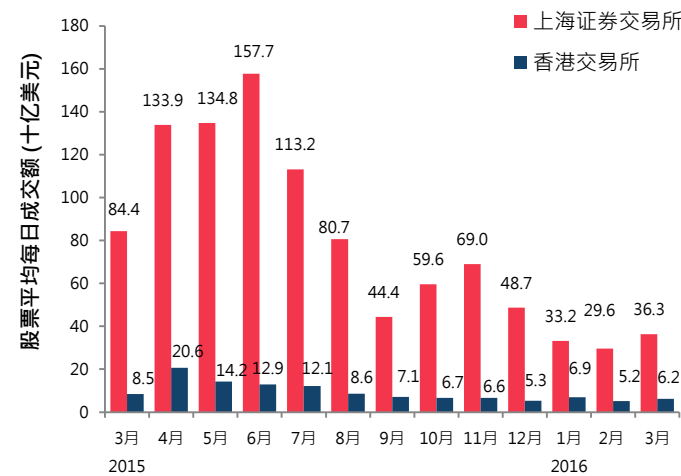
沪股通十大持股市值股票							
	股份代码	股票名称	持股市值 (百万美元)	占总持股市值 百分比	沪股通持股量 (百万股)	*已发行股本或 已流通 股份的百分比	H股对A股 溢价 / 折让
1	600519	贵州茅台酒股份有限公司	2,867	14.76	74	5.90	N/A
2	600009	上海国际机场股份有限公司	1,153	5.94	269	24.59	N/A
3	600900	中国长江电力股份有限公司	937	4.82	498	5.11	N/A
4	600887	内蒙古伊利股份股份有限公司	821	4.23	368	6.10	N/A
5	600276	江苏恒瑞医药股份有限公司	771	3.97	107	5.50	N/A
6	600066	郑州宇通客车股份有限公司	751	3.87	235	12.32	N/A
7	601318	中国平安保险(集团)股份有限公司	735	3.78	153	1.41	-7.61%
8	600030	中信证券股份有限公司	560	2.88	227	2.31	-16.14%
9	600036	招商银行股份有限公司	510	2.63	192	0.93	-20.21%
10	600690	青岛海尔股份有限公司	375	1.93	294	5.35	N/A

港股通十大持股市值股票							
	股份代码	股票名称	持股市值 (百万美元)	占总持股市值 百分比	港股通持股量 (百万股)	*已发行股本或 已流通 股份的百分比	H股对A股 溢价 / 折让
1	5	汇丰控股有限公司	1,474	7.96	237	1.19	N/A
2	1398	中国工商银行股份有限公司	828	4.47	1,615	1.86	-21.19%
3	3968	招商银行股份有限公司	545	2.94	257	5.60	-20.21%
4	1378	中国宏桥集团有限公司	426	2.30	604	8.32	N/A
5	700	腾讯控股有限公司	367	1.98	19	0.20	N/A
6	566	汉能薄膜发电集团有限公司	332	1.79	659	1.58	N/A
7	998	中信银行股份有限公司	323	1.75	542	3.64	-33.20%
8	3988	中国银行股份有限公司	305	1.64	783	0.94	-23.85%
9	939	中国建设银行股份有限公司	299	1.61	488	0.20	-14.78%
10	656	复星国际有限公司	274	1.48	210	2.44	N/A

\*就中华通证券而言，该百分比代表在沪港通下中央结算系统持股量占于上海证券交易所(“上交所”)上市之境内上市的人民币普通股股份总数(不包括B股、H股和其他非流通股)的百分比。就其他股份而言，该百分比代表中央结算系统持股量占于香港联合交易所有限公司(“联交所”)上市公司的总发行股本

数据源：上交所及香港交易所，2016年5月6日资料，成交额为4月25日至5月6日的数据

### 市场平均每日成交总额及交易流通速度



数据源：国际证券交易所联合会及香港交易所2016年3月31日数据，香港交易所平均每日成交额及交易流通速度数字包括交易所买卖基金产品但不包括权证

## 沪股通十大成交 A股 (买盘+卖盘)

股票名称 / 股份代码	平均成交额 (美元)	买盘成交额 (百万美元)	卖盘成交额 (百万美元)	总成交额 (百万美元)	占总成交额百分比	市值 (十亿美元)	* 市盈率	股息率 (%)
1. 伊利股份 (SH.600887)	4,538	105	37	142	4.52	13.5	19x	2.94
2. 贵州茅台 (SH.600519)	9,731	77	54	130	4.13	48.6	20x	2.43
3. 中国平安 (SH.601318)	7,202	41	67	107	3.41	52.2	9x	2.20
4. 中国太保 (SH.601601)	6,079	10	75	85	2.71	25.2	16x	3.75
5. 民生银行 (SH.600016)	5,800	41	40	81	2.56	42.0	7x	3.46
6. 海通证券 (SH.600837)	7,513	12	60	72	2.27	18.3	12x	3.10
7. 中信证券 (SH.600030)	6,253	27	42	69	2.19	24.3	10x	3.21
8. 兴业银行 (SH.601166)	8,152	23	42	65	2.07	46.8	6x	3.82
9. 招商银行 (SH.600036)	6,817	18	34	52	1.65	54.8	7x	3.93
10. 小商品城 (SH.600415)	3,492	17	33	50	1.59	5.9	46x	0.76

## 港股通十大成交港股 (买盘+卖盘)

股票名称 / 股份代码	平均成交额 (美元)	买盘成交额 (百万美元)	卖盘成交额 (百万美元)	总成交额 (百万美元)	占总成交额百分比	市值 (十亿美元)	* 市盈率	股息率 (%)
1. 招商银行 (HK.3968)	15,949	121	7	128	5.22	9.7	6x	5.00
2. 华能电力 (HK.902)	8,061	60	7	68	2.75	3.3	5x	10.22
3. 工商银行 (HK.1398)	21,921	46	4	50	2.06	44.5	4x	6.98
4. 中国平安 (HK.2318)	18,181	40	6	46	1.86	33.2	10x	1.84
5. 中国中信 (HK.267)	11,229	40	4	43	1.77	41.2	7x	2.73
6. 中国银行 (HK.3988)	16,253	36	7	42	1.73	32.5	4x	6.90
7. 恒发洋参 (HK.911)	4,158	22	19	41	1.66	0.2	N/A	9.84
8. 农业银行 (HK.1288)	9,413	35	6	40	1.64	10.6	4x	7.46
9. 广州汽车 (HK.2238)	7,792	9	31	40	1.63	2.4	11x	2.90
10. 腾讯控股 (HK.700)	20,552	27	12	40	1.62	186.5	42x	0.31

\* 历史市盈率

数据源：上交所及香港交易所 · 2016年5月6日资料 · 成交额为4月25日至5月6日的的数据

2016年5月							2016年6月						
一	二	三	四	五	六	日	一	二	三	四	五	六	日
						1			1	2	3	4	5
2	3	4	5	6	7	8	6	7	8	9	10	11	12
9	10	11	12	13	14	15	13	14	15	16	17	18	19
16	17	18	19	20	21	22	20	21	22	23	24	25	26
23	24	25	26	27	28	29	27	28	29	30			
30	31												

★ ★ 内地/香港公众假期 (沪股通及港股通休市)  
■ 双向 (沪股通及港股通) 交易  
■ 内地/香港公众假期 (沪股通及港股通休市)  
■ 双向 (沪股通及港股通) 交易 ■ 港股通交易日 ■ 沪股通交易日

数据源：上交所按[此](#)；香港交易所按[此](#)；

### 2016年5月重要经济讯息/数据

#### 2016年5月

14/05/2016	<ul style="list-style-type: none"> <li>中国: 工业生产年同比</li> <li>中国: 零售销售额年同比</li> </ul>	23/05/2016	<ul style="list-style-type: none"> <li>香港: 综合消费物价指数年同比</li> </ul>
17/05/2016	<ul style="list-style-type: none"> <li>香港: 失业率</li> </ul>	26/05/2016	<ul style="list-style-type: none"> <li>香港: 出口贸易年同比</li> <li>香港: 进口贸易年同比</li> <li>香港: 贸易差额</li> </ul>
19/05/2016	<ul style="list-style-type: none"> <li>香港: 综合利率</li> </ul>	31/05/2016	<ul style="list-style-type: none"> <li>香港: 零售销售额年同比</li> <li>香港: 货币M1/M2/M3供应量年同比</li> <li>香港: 预算结余</li> </ul>

有关更多沪港通的资料

网页：[www.hkex.com.hk/chinaconnect\\_c](http://www.hkex.com.hk/chinaconnect_c)  
 电邮：[info@hkex.com.hk](mailto:info@hkex.com.hk)  
 专讯：[近期专讯](#)  
 新闻稿：[2015年11月17日](#)

#### 免责声明

本专讯仅供参考，并不构成法律或税务建议。投资者于买卖资格透过沪港通交易的证券时，务必小心审慎为要。对于任何人士因使用或倚赖本专讯而引起的任何损害或损失，香港交易及结算所有限公司及其附属公司概不负责。

## 中华通交易所参与者名单

农银国际证券有限公司	英皇证券(香港)有限公司	元富证券(香港)有限公司
阿仕特朗资本管理有限公司	安信国际证券(香港)有限公司	兆丰证券(香港)有限公司
巴克莱亚洲有限公司	长雄证券有限公司	Merrill Lynch Far East Limited
法国巴黎证券(亚洲)有限公司	财华证券有限公司	未来资产财富管理(香港)有限公司
中银国际证券有限公司	第一上海证券有限公司	Morgan Stanley Hong Kong Securities Limited
交银国际证券有限公司	第一金和升证券有限公司	中润证券有限公司
耀才证券国际(香港)有限公司	复星恒利证券有限公司	君盈证券有限公司
财通国际证券有限公司	方正证券(香港)有限公司	华侨永亨证券有限公司
国泰证券(香港)有限公司	民众证券有限公司	东方证券(香港)有限公司
建银国际证券有限公司	富邦证券(香港)有限公司	辉立证券(香港)有限公司
时富证券有限公司	富昌证券有限公司	宝生期货有限公司
长江证券经纪(香港)有限公司	结好证券有限公司	统一证券(香港)有限公司
致富证券有限公司	广发证券(香港)经纪有限公司	信诚证券有限公司
中国光大证券(香港)有限公司	高盛(亚洲)证券有限公司	华富嘉洛证券有限公司
中国银河国际证券(香港)有限公司	宏大证券有限公司	滙信理财有限公司
兴证国际证券有限公司	华业证券有限公司	瑞东资本市场有限公司
中国国际金融香港证券有限公司	国都证券(香港)有限公司	兴业金融证券有限公司
中投证券国际经纪有限公司	国京(香港)证券与期货有限公司	盛博香港有限公司
招商证券(香港)有限公司	国信证券(香港)经纪有限公司	法国兴业证券(香港)有限公司
中信建投(国际)证券有限公司	国泰君安证券(香港)有限公司	上银证券有限公司
创兴证券有限公司	国元证券经纪(香港)有限公司	申万宏源证券(香港)有限公司
周生生证券有限公司	海通国际证券有限公司	华诚证券有限公司
恒丰证券有限公司	恒生证券有限公司	国金证券(香港)有限公司
联昌证券有限公司	横华国际证券有限公司	永丰金证券(亚洲)有限公司
信达国际证券有限公司	香港国际证券有限公司	南华证券投资有限公司
Citadel Securities (Hong Kong) Limited	滙丰金融证券(香港)有限公司	西证(香港)证券经纪有限公司
中信证券经纪(香港)有限公司	滙丰证券经纪(亚洲)有限公司	新鸿基投资服务有限公司
Citigroup Global Markets Asia Limited	华泰金融控股(香港)有限公司	Susquehanna Hong Kong Limited
中信里昂证券有限公司	一通投资者有限公司	大辉证券有限公司
中民证券(香港)有限公司	工银亚洲证券有限公司	太平证券(香港)有限公司
招银国际证券有限公司	工银国际证券有限公司	东洋证券亚洲有限公司
中国北方证券集团有限公司	极讯亚太有限公司	东盛证券(经纪)有限公司
京华山一证券(香港)有限公司	盈透证券香港有限公司	东泰证券有限公司
Credit Suisse Securities (Hong Kong) Limited	J.P. Morgan Broking (Hong Kong) Limited	UBS Securities Hong Kong Limited
高诚证券有限公司	富瑞金融集团香港有限公司	大华继显(香港)有限公司
群益证券(香港)有限公司	金唐国际证券有限公司	美建证券有限公司
大宇证券(香港)有限公司	凯基证券(香港)有限公司	胜利证券有限公司
大新证券有限公司	金英证券(香港)有限公司	立桥证券有限公司
星展唯高达香港有限公司	金利丰证券有限公司	万赢证券有限公司
德意志证券亚洲有限公司	昆泰证券(金银)有限公司	宏高证券有限公司
东兴证券(香港)有限公司	六福证券(香港)有限公司	元大证券(香港)有限公司
东亚证券有限公司	麦格理资本股份有限公司	越秀证券有限公司
Eclipse Options (HK) Limited	万利丰证券有限公司	中泰国际证券有限公司

总数:129名中华通交易所参与者 (2016年5月13日资料)

名单经已刊载：请[按此](#)



**TTEP名單**  
(透過中華通交易所參與者買賣之交易所參與者)

中亞證券有限公司	鎧盛證券有限公司	盛德證券有限公司
高升證券有限公司	亨達國際金融集團有限公司	耀竣金融有限公司
百利證券有限公司	亨達證券有限公司	瑞東金融市場有限公司
邦盟滙駿證券有限公司	聯合證券有限公司	晉峰證券有限公司
寶盛金融服務有限公司	興偉聯合證券有限公司	富明證券有限公司
億聲證券有限公司	浩豐證券投資有限公司	盛源證券有限公司
東信證券有限公司	証星國際證券有限公司	南洋證券有限公司
融德證券有限公司	日亞證券有限公司	新寶城證券有限公司
東航國際金融(香港)有限公司	集美證券有限公司	常匯證券有限公司
國農證券有限公司	日盛嘉富證券國際有限公司	實德證券有限公司
華信證券有限公司	君陽證券有限公司	太陽國際證券有限公司
中國銀盛證券有限公司	嘉信證券有限公司	大德證券(亞洲)有限公司
滙業證券有限公司	寶通證券亞洲有限公司	康和證券(香港)有限公司
融富證券有限公司	高氏兄弟證券有限公司	電訊數碼證券有限公司
首控證券有限公司	利星行證券有限公司	嘉裕證券有限公司
福億證券有限公司	力寶證券有限公司	滙盈證券有限公司
富榮證券集團有限公司	萬兆豐國際證券有限公司	永鋒證券有限公司
富泰中順證券期貨有限公司	民信證券有限公司	宏旺證券有限公司
加多利證券有限公司	東英亞洲證券有限公司	永豐證券有限公司
復耀證券有限公司	太平基業證券有限公司	永隆證券有限公司
Genting Securities Limited	博大證券有限公司	盈泰證券有限公司
佳隆證券有限公司	寶巨證券有限公司	榮通證券有限公司
大唐投資(證券)有限公司	中國平安證券(香港)有限公司	和豐證券有限公司
高富金融有限公司	步基證券有限公司	益高證券有限公司

總數：72名TTEP (2016年5月13日資料)

名單經已刊載：請按[此](#)