

滬港通雙周專訊為投資者提供有關滬港通的交易統計、交易日誌及經濟數據日誌等資料。

今期內容：

- 市場概覽
- 滬港通賣空計劃 **最新**
- 滬股通及港股通每日成交額
- 滬股通及港股通總額用量
- 滬股通成交分析 **最新**
- 滬股通及港股通十大成交最高股票 **最新**
- 十大市值A+H 股
- 按已發行股份百分比計十大持股 **最新**
- 滬港通十大持股市值股票 **最新**
- 市場平均每日成交總額及交易流通速度
- 2015年3月及4月交易日誌
- 2015年3月重要經濟訊息/數據
- 附錄一 中華通交易所參與者名單及TTEP名單

市場概覽：

- 滬港通賣空計劃將於2015年3月2日推出
- 2015年2月9日至17日，滬股通平均每日買盤及賣盤成交額為人民幣39億元。2015年2月9日至13日，港股通為6.43億港元
- 截至2015年2月17日，滬股通總額用量為人民幣1,057億元，港股通為人民幣244億元

滬港通賣空計劃

最新

有擔保賣空

- [通告](#) — 透過滬港通進行中華通證券擔保賣空的通告於2015年2月26日刊載
- 可進行賣空的證券名單 ([名單](#))
- 賣空盤：(1)每手100股或其倍數；及(2)在輸入時加上記號
- 設價格限制
- 可賣空的數量限制：每日1%；連續10個交易日則為5%（見下文註1）
- 暫停賣空界線：上交所借股結餘達個別A股上市流通股數的25%時即要暫停賣空，待回落至低於20%始恢復賣空
- 交易前檢查仍適用於所有賣空盤 —— 證券必須存於其中一方交易所參與者的賬戶
- 申報規定

限價賣空規則將適用

- 賣空盤價格不得低於中華通證券最新執行價及（如無最新執行價）前一收市價

可進行賣空的交易時段

- 集合競價時段；及
- 持續競價時段

中華通交易所參與者（CCEP）申報規定

- 未平倉淡倉周報表
- 大額未平倉淡倉（客戶層面）

賣空相關資料將登載於香港交易所網站 ([連結](#))

信息顯示	建議中的更新時間／頻率
a) 最多可賣空的股數	開市前
b) 可賣空的股數結餘	每15分鐘
c) 每隻證券的賣空成交（股數和金額）	上午交易時段結束後及收市後
d) 相應每日及10天累計賣空百分比	收市後

註1：1%每日限額乃按CSC交易日開市時所有投資者透過中華通在中央結算系統持有的股份總數計算。

詳情請參閱[通告 \(CT/013/15\)](#)

1. 投資者參與A股擔保賣空時應注意什麼？（「投資者常問問題」第18頁，問26.6）

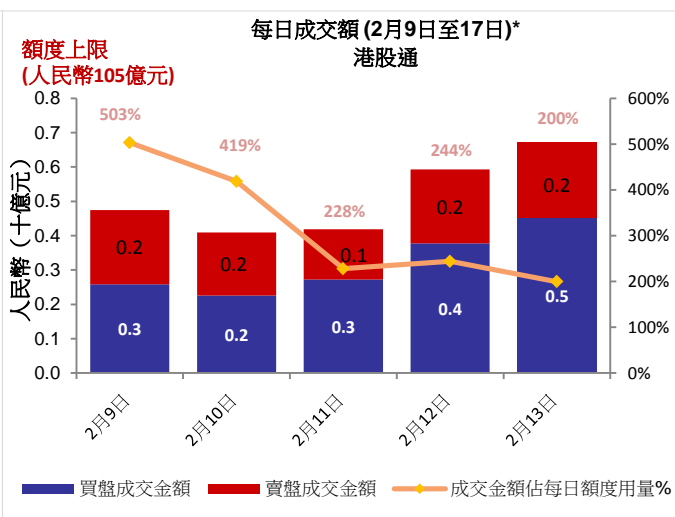
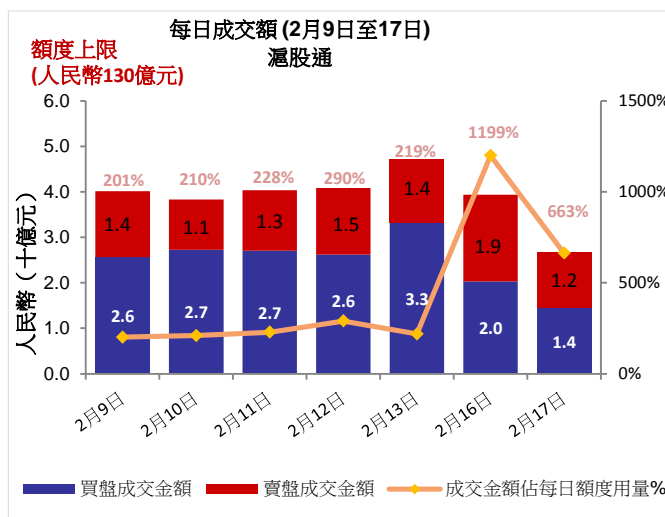
為進行賣空而借入股票後，投資者應通知經紀其賣盤為賣空盤。此外，投資者應留意，若其為賣空借入賣空證券而股份尚未歸還予股票借出人，即使當其有意輸入一個非賣空盤，該賣盤或仍須遵守賣空價規則，其向經紀委託輸入非賣空盤指示時，亦或需遵守此規則。詳情可參閱發給經紀之[通告](#)。

2. 如果經紀不打算參與中華通證券擔保賣空，他們會受影響嗎？（「市場參與者常問問題」第16頁，問1.21.6）

不打算參與中華通證券擔保賣空的經紀仍需要注意以下事項。詳情請參閱「[市場參與者常問問題](#)」（只供英文版）第16頁

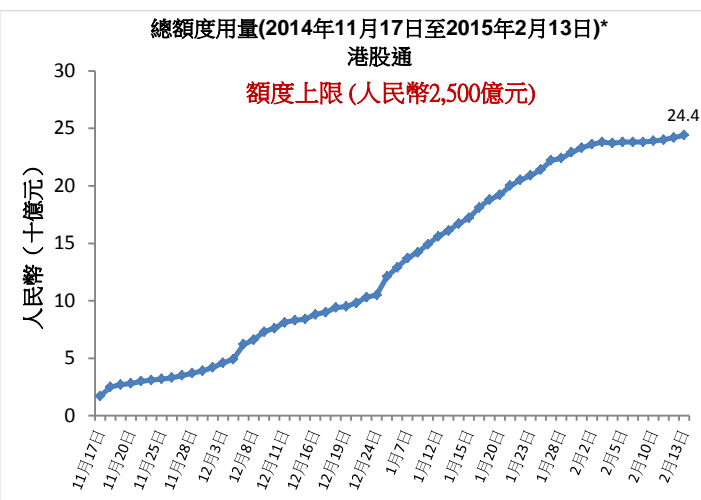
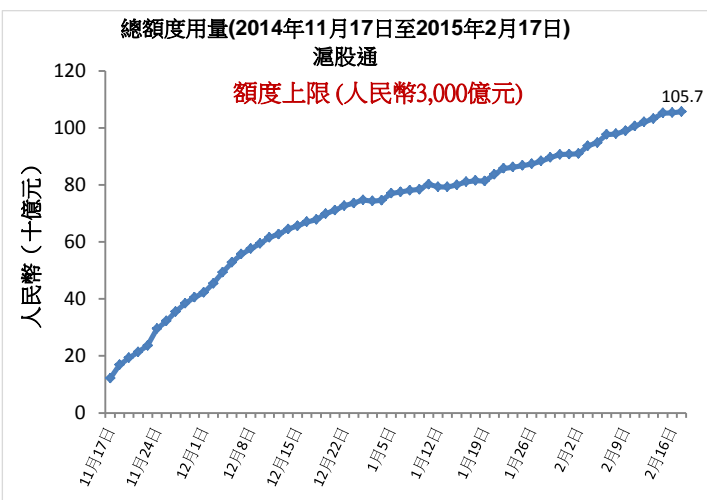
進一步詳情見「[投資者常問問題](#)」及「[市場參與者常問問題](#)」（只供英文版）

滬股通及港股通每日成交額

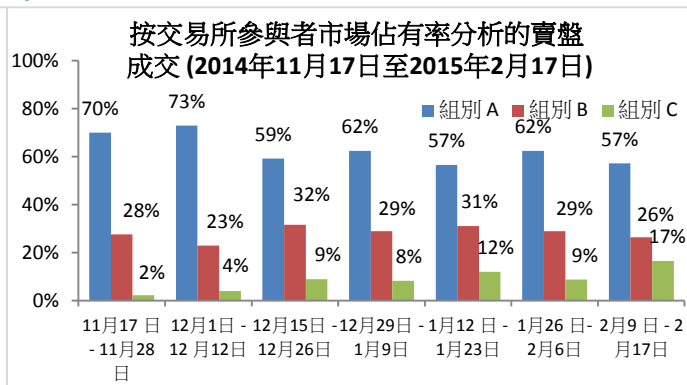
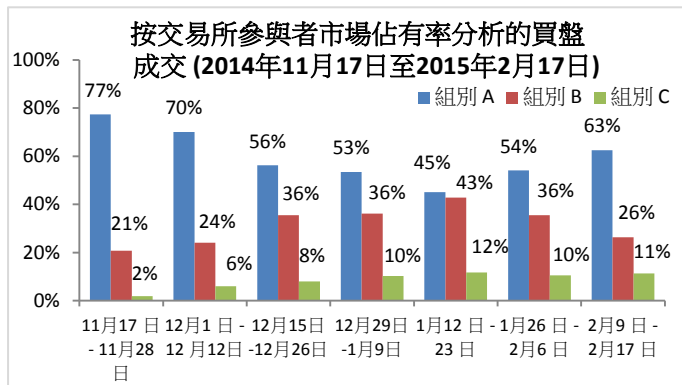


*2015年2月16-17日，不提供港股通服務
 資料來源：香港交易所2015年2月17日資料

滬股通及港股通總額度用量



*2015年2月16-17日，不提供港股通服務
 資料來源：香港交易所2015年2月17日資料



註：組別A交易所參與者（排名1至14），組別B交易所參與者（排名15至65）及組別C交易所參與者（排名>65）。有關資料，請按此資料來源：香港交易所2015年2月17日資料，成交額為2月9日至2月17日的數據

滬股通及港股通十大成交股票

最新

滬股通十大成交 A股 (買盤+賣盤)

股票名稱 / 股份代碼	平均成交額 (美元)	買盤成交額 (百萬美元)	賣盤成交額 (百萬美元)	總成交額 (百萬美元)	佔總成交額 百分比	市值 (十億美元)	* 市盈率	股息率 (%)
1. 中國平安保險 (SH.601318)	13,198	158	95	253	5.81	61	15x	0.99
2. 大秦鐵路 (SH.601006)	5,018	176	73	249	5.70	25	11x	4.08
3. 伊利集團 (SH. 600887)	6,447	206	15	222	5.08	14	21x	1.89
4. 貴州茅臺 (SH.600519)	8,526	111	80	192	4.40	33	14x	2.18
5. 中信證券 (SH.600030)	7,559	87	80	167	3.83	46	40x	0.51
6. 海通證券 (SH. 600837)	8,044	96	53	149	3.41	28	39x	0.55
7. 中國工商銀行 (SH.601398)	8,781	96	41	136	3.12	194	6x	5.83
8. 上海汽車 (SH.600104)	3,448	102	20	121	2.78	42	10x	5.09
9. 三安光電 (SH. 600703)	76,557	72	47	120	2.74	7	30x	0.78
10. 招商銀行 (SH.600036)	6,414	64	33	97	2.23	48	6x	4.27

港股通十大成交 A股 (買盤+賣盤)

股票名稱 / 股份代碼	平均成交額 (美元)	買盤成交額 (百萬美元)	賣盤成交額 (百萬美元)	總成交額 (百萬美元)	佔總成交額 百分比	市值 (十億美元)	* 市盈率	股息率 (%)
1. 漢能薄膜發電 (HK. 566)	12,961	41	9	51	12.27	23	47x	0.35
2. 長城汽車 (HK. 2333)	20,625	23	0	24	5.69	7	15x	2.09
3. 佳兆業集團 (HK. 1638)	6,668	10	7	17	4.20	1	2x	9.26
4. 恒大地產 (HK.3333)	8,414	2	12	14	3.44	6	3x	16.66
5. 中國海外宏洋 (HK. 81)	8,286	7	2	9	2.11	1	3x	2.56
6. 中國宏橋 (HK. 1378)	3,849	8	0	8	1.97	4	4x	5.16
7. 海通證券 (HK.6837)	8,125	4	4	8	1.90	4	35x	0.83
8. 中海油田服務 (HK.2883)	9,431	5	3	8	1.89	3	7x	4.38
9. 中國石油天然氣 (HK. 857)	21,733	1	7	8	1.88	24	10x	4.55
10. 洛陽樂川鋁業 (HK. 3993)	5,439	1	7	7	1.75	1	16x	3.67

資料來源：上交所及香港交易所2015年2月17日資料，成交額為2月9日至2月17日的數據 * 歷史市盈率

十大市值 A+H股

十大市值 A+H股

股票名稱	A+H股 市值 (十億美元)	滬股通成交額		港股通成交額		A股市值 (十億美元)	上交所市值 排名	H股對A股 溢價 / 折讓
		買 (百萬美元)	賣 (百萬美元)	買 (百萬美元)	賣 (百萬美元)			
1. 中國石油	311	5.61	4.83	1.14	6.66	287	1	-34.65%
2. 中國工商銀行	257	95.60	40.68	0.06	0.81	194	2	2.00%
3. 中國建設銀行	208	16.01	7.28	0.90	3.21	9	74	-7.28%
4. 中國銀行	182	75.94	15.48	3.35	1.73	134	4	-13.28%
5. 中國農業銀行	171	39.40	11.89	0.85	1.07	156	3	-6.71%
6. 中國人壽	159	47.08	40.26	0.84	0.64	128	5	-31.90%
7. 中國石油化工	111	51.30	6.42	3.75	2.51	90	6	-10.75%
8. 中國平安保險	102	158.29	95.19	1.52	1.14	61	7	-1.87%
9. 交通銀行	68	13.10	9.33	1.79	0.67	38	15	-12.76%
10. 招商銀行	58	64.48	32.97	0.27	0.61	48	9	-0.72%

資料來源：上交所及香港交易所2015年2月17日資料，成交額為2月9日至2月17日的數據

按已發行股份百分比計十大持股

最新

透過滬股通持有的十大 (按已發行股份百分比) 上交所股票

	股份 代碼	股票名稱	**已發行股本或 已流通 股份的百分比	佔總成交額 百分比	市值 (十億美元)	* 市盈率	股息率(%)	H股對A股 溢價 / 折讓
1	600009	上海國際機場股份有限公司	16.02	1.56	6.7	21x	1.38	N/A
2	603288	佛山市海天調味食品股份有限公司	14.81	0.59	11.6	43x	0.52	N/A
3	600066	鄭州宇通客車股份有限公司	7.98	1.12	6.7	18x	1.77	N/A
4	600690	青島海爾股份有限公司	7.37	1.65	10.0	12x	2.24	N/A
5	600887	內蒙古伊利實業集團股份有限公司	5.03	5.08	13.9	21x	1.89	N/A
6	600660	福耀玻璃工業集團股份有限公司	4.96	1.04	4.7	9x	3.42	N/A
7	601006	大秦鐵路股份有限公司	4.71	5.70	25.0	11x	4.08	N/A
8	601888	中國國旅股份有限公司	4.60	1.53	7.8	36x	0.80	N/A
9	600312	河南平高電氣股份有限公司	3.80	0.09	3.3	30x	0.27	N/A
10	600315	上海家化聯合股份有限公司	3.58	0.09	4.1	29x	1.33	N/A

透過港股通持有的十大 (按已發行股份百分比) 香港交易所股票

	股份 代碼	股票名稱	**已發行股本或 已流通 股份的百分比	佔總成交額 百分比	市值 (十億美元)	* 市盈率	股息率(%)	H股對A股 溢價 / 折讓
1	300	沈機集團昆明機床股份有限公司	7.66	0.05	0.1	173x	-	-66.30%
2	553	南京熊貓電子股份有限公司	7.59	0.14	0.2	20x	1.40	-60.48%
3	38	第一拖拉機股份有限公司	6.66	0.36	0.3	19x	1.40	-66.03%
4	3308	金鷹商貿集團有限公司	6.52	0.72	2.2	11x	3.93	N/A
5	1108	洛陽玻璃股份有限公司	6.20	0.50	0.1	-	-	-76.65%
6	1072	東方電氣股份有限公司	5.85	0.44	0.7	11x	1.43	-33.37%
7	2880	大連港股份有限公司	5.44	0.33	0.4	13x	2.91	-59.22%
8	2899	紫金礦業集團股份有限公司	5.37	0.46	1.7	19x	4.43	-47.56%
9	564	鄭州煤礦機械集團股份有限公司	5.17	0.09	0.1	7x	4.43	-50.59%
10	3993	洛陽樂川鋁業集團股份有限公司	5.02	1.75	0.8	16x	3.67	-65.93%

資料來源：上交所及香港交易所2015年2月17日資料，成交額為2月9日至2月17日的數據 * 歷史市盈率

**就中華通證券而言，該百分比代表在滬港通下中央結算系統持股量佔於上海證券交易所(“上交所”)上市之境內上市的人民幣普通股股份總數(不包括B股，H股和其他非流通股)的百分比。就其他股份而言，該百分比代表中央結算系統持股量佔於香港聯合交易所有限公司(“聯交所”)上市公司的總發行股本

滬股通十大持市價值股票

	股份代碼	股票名稱	持市價值 (百萬美元)	佔總持市價值 百分比	滬股通持市價值 (百萬股)	*已發行股本或 已流通 股份的百分比	H股對A股 溢價 / 折讓
1	601318	中國平安保險(集團)股份有限公司	1,833	10.28	164	3.03	-1.87%
2	601006	大秦鐵路股份有限公司	1,169	6.55	700	4.71	N/A
3	600519	貴州茅臺酒股份有限公司	1,113	6.24	39	3.38	N/A
4	600104	上海汽車集團股份有限公司	1,074	6.02	287	2.61	N/A
5	600887	內蒙古伊利實業集團股份有限公司	678	3.80	151	5.03	N/A
6	600690	青島海爾股份有限公司	657	3.68	202	7.37	N/A
7	600036	招商銀行股份有限公司	643	3.60	280	1.36	-0.72%
8	600009	上海國際機場股份有限公司	603	3.38	175	16.02	N/A
9	601398	中國工商銀行股份有限公司	570	3.20	802	0.30	2.00%
10	600030	中信證券股份有限公司	546	3.06	118	1.20	-24.84%

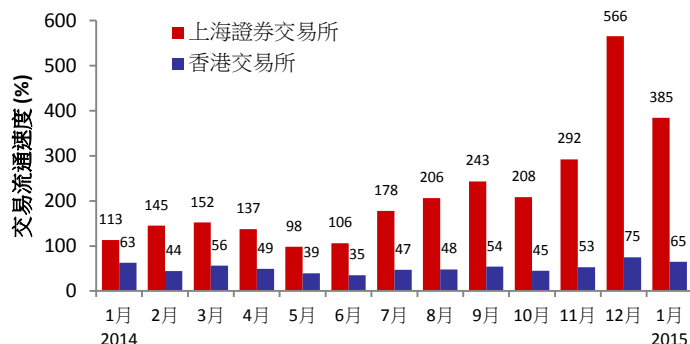
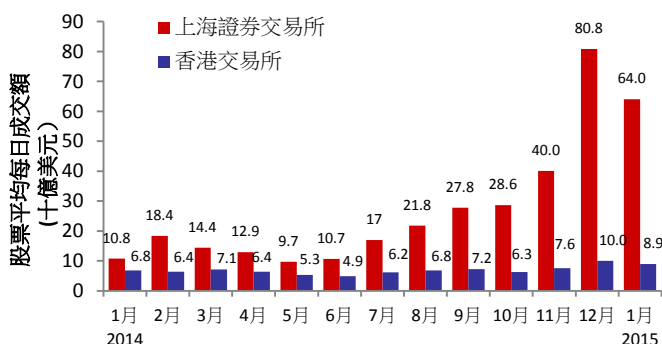
港股通十大持市價值股票

	股份代碼	股票名稱	持市價值 (百萬美元)	佔總持市價值 百分比	港股通持市價值 (百萬股)	*已發行股本或 已流通 股份的百分比	H股對A股 溢價 / 折讓
1	566	漢能薄膜發電	270	6.79	483	1.16	N/A
2	1988	中國民生銀行股份有限公司	186	4.69	160	2.30	-20.94%
3	6837	海通證券股份有限公司	141	3.54	60	4.01	-32.14%
4	3308	金鷹商貿集團有限公司	140	3.52	116	6.52	N/A
5	998	中信銀行股份有限公司	106	2.65	141	0.95	-30.60%
6	2883	中海油田服務股份有限公司	101	2.53	63	3.49	-46.82%
7	2899	紫金礦業集團股份有限公司	92	2.31	313	5.37	-47.56%
8	3323	中國建材股份有限公司	91	2.28	94	3.25	N/A
9	3333	恒大地產集團有限公司	79	1.98	188	1.29	N/A
10	2727	上海電氣集團股份有限公司	78	1.95	136	4.57	-63.18%

資料來源：上交所及香港交易所2015年2月17日資料

*就中華通證券而言，該百分比代表在滬港通下中央結算系統持市價值佔於上海證券交易所(“上交所”)上市之境內上市的人民幣普通股股份總數(不包括B股，H股和其他非流通股)的百分比。就其他股份而言，該百分比代表中央結算系統持市價值佔於香港聯合交易所有限公司(“聯交所”)上市公司的總發行股本

市場平均每日成交總額及交易流通速度



資料來源：國際證券交易所聯會及香港交易所2015年1月31日資料，香港交易所平均每日成交總額及交易流通速度數字包括交易所買賣基金產品但不包括權證

2015年3月及4月交易日誌

2015年3月						
一	二	三	四	五	六	日
						1
■ 2	■ 3	■ 4	■ 5	■ 6	7	8
■ 9	■ 10	■ 11	■ 12	■ 13	14	15
■ 16	■ 17	■ 18	■ 19	■ 20	21	22
■ 23	■ 24	■ 25	■ 26	■ 27	28	29
■ 30	■ 31					

■ 雙向(滬股通及港股通)交易

2015年4月						
一	二	三	四	五	六	日
		■ 1	■ 2	★ 3	4	5
★ 6	★ 7	■ 8	■ 9	■ 10	11	12
■ 13	■ 14	■ 15	■ 16	■ 17	18	19
■ 20	■ 21	■ 22	■ 23	■ 24	25	26
■ 27	■ 28	■ 29	■ 30			

★ 內地 / 香港公眾假期 (滬股通及港股通休市)
■ 雙向(滬股通及港股通)交易 ■ 港股通交易日

資料來源：上交所按[此](#)，香港交易所按[此](#)

2015年3月重要經濟訊息/數據

2015年3月

2/3/2015	中國:滙豐中國製造業採購經理人指數	10/3/2015	中國:貨幣供應量M0/M1/M2年同比	
3/3/2015	香港:零售銷售額年同比	中國:新增人民幣貸款	11/3/2015	中國:零售銷售額年初至今年同比
6/3/2015	香港:外匯儲備	中國:工業產值年初至今年同比	13/3/2015	香港:工業產值年同比
8/3/2015	中國:貿易差額	中國:境外直接投資年同比	14/3/2015	
	中國:出口年同比			
	中國:人口年同比			

有關更多滬港通的資料

瀏覽：www.hkex.com.hk/chinaconnect_c
 電郵：info@hkex.com.hk
 專訊：[近期專訊](#)
 新聞稿：[2015年1月6日](#)

免責聲明

本專訊僅供參考，並不構成法律或稅務建議。投資者於買賣合資格透過滬港通交易的證券時，務必小心審慎為要。對於任何人士因使用或倚賴本專訊而引起的任何損害或損失，香港交易及結算所有限公司及其附屬公司概不負責。

中華通交易所參與者名單

農銀國際證券有限公司	富昌證券有限公司	君盈證券有限公司
阿仕特朗資本管理有限公司	廣發證券(香港)經紀有限公司	華僑永亨証券有限公司
百達利證券有限公司	高盛(亞洲)證券有限公司	Optiver Trading Hong Kong Limited
巴克萊亞洲有限公司	粵海證券有限公司	東方證券(香港)有限公司
法國巴黎證券(亞洲)有限公司	國都證券(香港)有限公司	輝立證券(香港)有限公司
中銀國際證券有限公司	國信證券(香港)經紀有限公司	寶生期貨有限公司
交銀國際證券有限公司	國泰君安證券(香港)有限公司	統一證券(香港)有限公司
耀才證券國際(香港)有限公司	國元証券經紀(香港)有限公司	信誠證券有限公司
建銀國際證券有限公司	海通國際證券有限公司	齊魯國際證券有限公司
時富證券有限公司	恒生證券有限公司	華富嘉洛證券有限公司
長江證券經紀(香港)有限公司	恆利證券(香港)有限公司	滙信理財有限公司
致富證券有限公司	香港國際證券有限公司	瑞東資本市場有限公司
中國光大證券(香港)有限公司	滙豐金融證券(香港)有限公司	興業僑豐證券有限公司
中國銀河國際證券(香港)有限公司	滙豐證券經紀(亞洲)有限公司	法國興業證券(香港)有限公司
中國國際金融香港證券有限公司	華泰金融控股(香港)有限公司	上銀證券有限公司
招商證券(香港)有限公司	一通投資者有限公司	申銀萬國證券(香港)有限公司
中信建投(國際)証券有限公司	工銀國際證券有限公司	華誠證券有限公司
創興證券有限公司	興證(香港)証券經紀有限公司	永豐金證券(亞洲)有限公司
恒豐證券有限公司	極訊亞太有限公司	南華證券投資有限公司
聯昌證券有限公司	盈透證券香港有限公司	渣打證券(香港)有限公司
中信証券經紀(香港)有限公司	J.P. Morgan Broking (Hong Kong) Limited	新鴻基投資服務有限公司
Citigroup Global Markets Asia Limited	金唐國際證券有限公司	Susquehanna Hong Kong Limited
中信里昂證券有限公司	凱基證券(香港)有限公司	大輝證券有限公司
招銀國際證券有限公司	金英証券(香港)有限公司	太平証券(香港)有限公司
中國北方證券集團有限公司	金利豐證券有限公司	敦沛證券有限公司
Credit Suisse Securities (Hong Kong) Limited	崑泰證券(金銀)有限公司	東洋證券亞洲有限公司
群益證券(香港)有限公司	六福證券(香港)有限公司	東盛證券(經紀)有限公司
大新證券有限公司	麥格理資本證券股份有限公司	東泰證券有限公司
星展唯高達香港有限公司	萬利豐證券有限公司	UBS Securities Hong Kong Limited
德意志證券亞洲有限公司	元富證券(香港)有限公司	大華繼顯(香港)有限公司
英皇證券(香港)有限公司	兆豐證券(香港)有限公司	美建證券有限公司
安信國際證券(香港)有限公司	Merrill Lynch Far East Limited	勝利證券有限公司
長雄證券有限公司	未來資產財富管理(香港)有限公司	宏高證券有限公司
第一上海證券有限公司	Morgan Stanley Hong Kong Securities Limited	雨潤國鼎證券(香港)有限公司
第一金和昇證券有限公司	南華証券(香港)有限公司	元大寶來證券(香港)有限公司
富邦證券(香港)有限公司	中潤證券有限公司	越秀証券有限公司

總數: 108名中華通交易所參與者 (2015年2月26日資料)

名單經已刊載: 請按[此](#)

TTEP名單
(透過中華通交易所參與者買賣之交易所參與者)

中亞證券有限公司	國浩資本有限公司	中國平安証券(香港)有限公司
高陸證券有限公司	鎧盛證券有限公司	步基證券有限公司
邦盟滙駿證券有限公司	亨達國際金融集團有限公司	耀竣金融有限公司
寶盛金融服務有限公司	亨達證券有限公司	盛源證券有限公司
億聲證券有限公司	聯合證券有限公司	南洋證券有限公司
東信證券有限公司	興偉聯合證券有限公司	新寶城證券有限公司
財通國際證券有限公司	浩豐證券投資有限公司	常匯證券有限公司
融德證券有限公司	證星國際證券有限公司	實德證券有限公司
華信證券有限公司	日亞證券有限公司	大德證券(亞洲)有限公司
中國銀盛證券有限公司	集美證券有限公司	康和證券(香港)有限公司
京華山一證券(香港)有限公司	日盛嘉富證券國際有限公司	嘉裕證券有限公司
滙業證券有限公司	嘉信証券有限公司	利宏金融投資有限公司
融富證券有限公司	寶通證券亞洲有限公司	滙盈證券有限公司
東亞證券有限公司	高氏兄弟証券有限公司	宏旺證券有限公司
富泰中順證券期貨有限公司	利星行證券有限公司	永豐證券有限公司
復耀證券有限公司	力寶證券有限公司	永隆證券有限公司
Genting Securities Limited	翔健証券有限公司	盈泰證券有限公司
佳隆證券有限公司	萬兆豐國際證券有限公司	榮通證券有限公司
金源證券投資有限公司	東英亞洲證券有限公司	和豐證券有限公司
大唐投資(證券)有限公司	太平基業證券有限公司	益高證券有限公司
高富金融有限公司	博大證券有限公司	總數：62名TTEP (2015年2月16日資料)

名單經已刊載：請按[此](#)