

滬港通雙周專訊為投資者提供有關滬港通的交易統計、交易日誌及經濟數據日誌等資料。

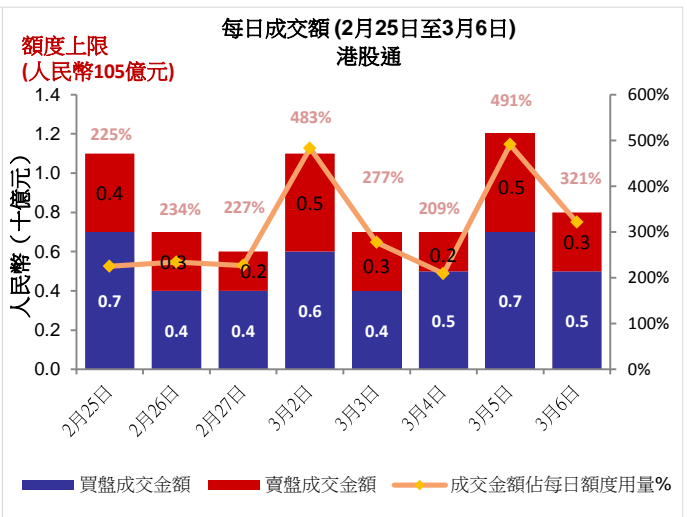
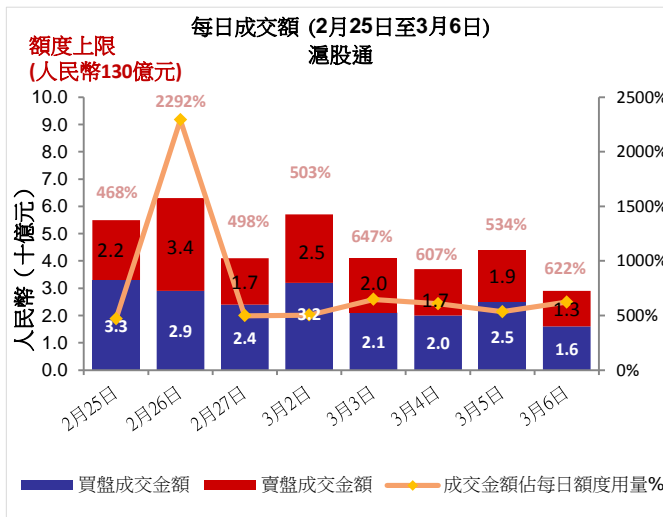
今期內容：

- 市場概覽
- 滬股通及港股通每日成交額
- 滬股通及港股通總額度用量
- 滬股通成交分析
- 滬股通及港股通十大成交最高股票
- 十大市值A+H 股
- 按已發行股份百分比計十大持股
- 滬股通十大持股市值股票
- 市場平均每日成交總額及交易流通速度
- 2015年3月及4月交易日誌
- 2015年3月及4月重要經濟訊息/數據
- 附錄 — 中華通交易所參與者名單及TTEP名單

市場概覽：

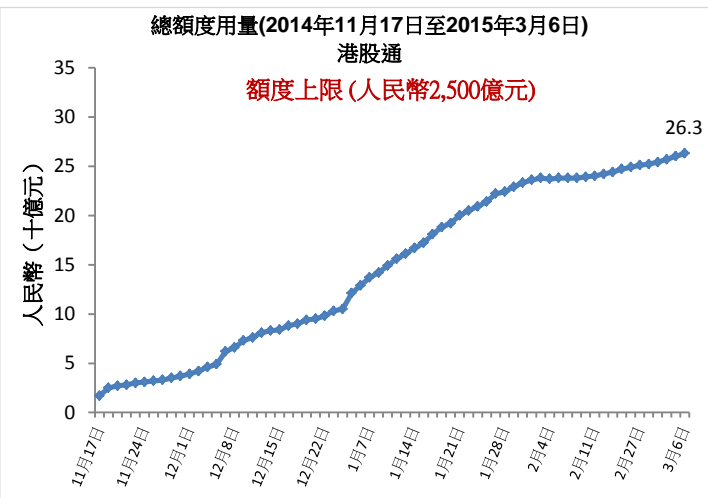
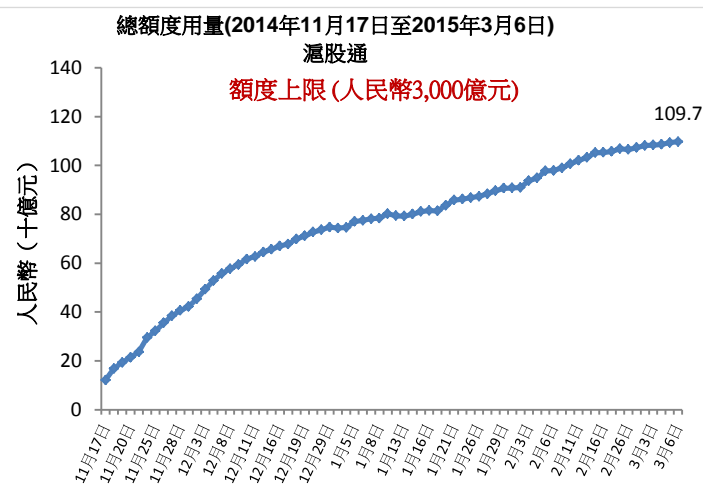
- 2015年2月25日至3月6日，滬股通平均每日買盤及賣盤成交額為人民幣46億元， 港股通為11億港元
- 截至2015年3月6日，滬股通總額度用量為人民幣1,097億元， 港股通為人民幣263億元

滬股通及港股通每日成交額



資料來源：香港交易所2015年3月6日資料

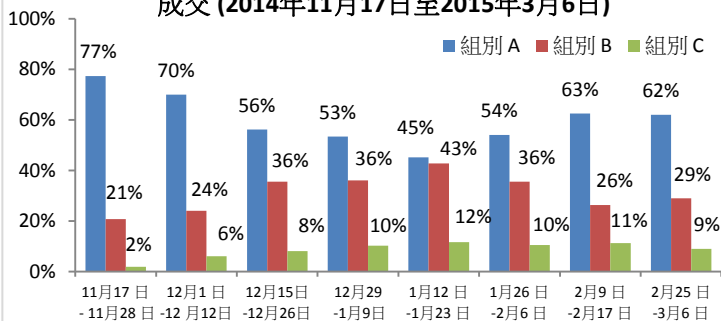
滬股通及港股通總額度用量



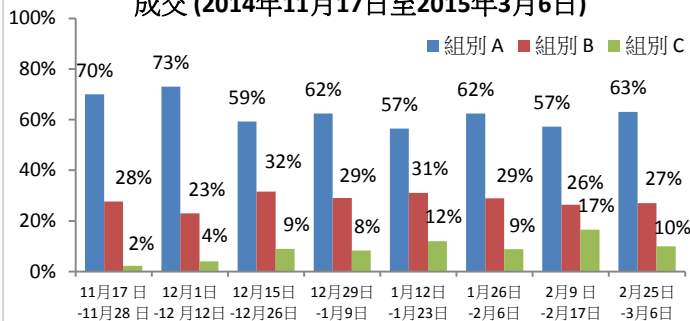
資料來源：香港交易所2015年3月6日資料

滬股通成交分析

按交易所參與者市場佔有率分析的買盤成交 (2014年11月17日至2015年3月6日)



按交易所參與者市場佔有率分析的賣盤成交 (2014年11月17日至2015年3月6日)



註：組別A交易所參與者（排名1至14），組別B交易所參與者（排名15至65）及組別C交易所參與者（排名>65）。有關資料，請按此資料來源：香港交易所2015年3月6日資料，成交額為2月25日至3月6日的數據

滬股通及港股通十大成交股票

滬股通十大成交 A股 (買盤+賣盤)

股票名稱 / 股份代碼	平均成交額 (美元)	買盤成交額 (百萬美元)	賣盤成交額 (百萬美元)	總成交額 (百萬美元)	佔總成交額百分比	市值 (十億美元)	* 市盈率	股息率 (%)
1. 中國平安保險 (SH. 601318)	13,020	257	233	489	8.35	56	14x	1.08
2. 中信證券 (SH. 600030)	7,147	90	152	242	4.14	44	39x	0.53
3. 中國工商銀行 (SH. 601398)	8,161	69	168	237	4.04	187	5x	6.03
4. 新華保險 (SH. 601336)	13,022	215	15	229	3.92	16	22x	0.32
5. 上海汽車 (SH. 600104)	4,513	134	80	214	3.65	40	9x	5.28
6. 中國銀行 (SH. 601988)	5,095	57	122	179	3.06	125	6x	5.12
7. 貴州茅臺 (SH. 600519)	8,575	117	45	162	2.76	33	14x	2.17
8. 中國石油化工 (SH. 600028)	6,070	47	83	130	2.22	91	11x	4.03
9. 大秦鐵路 (SH. 601006)	4,499	67	54	121	2.07	24	11x	4.21
10. 招商銀行 (SH. 600036)	7,584	50	67	117	1.99	46	6x	4.41

港股通十大成交 A股 (買盤+賣盤)

股票名稱 / 股份代碼	平均成交額 (美元)	買盤成交額 (百萬美元)	賣盤成交額 (百萬美元)	總成交額 (百萬美元)	佔總成交額百分比	市值 (十億美元)	* 市盈率	股息率 (%)
1. 漢能薄膜發電 (HK. 566)	13,626	177	84	261	23.68	37	73x	0.22
2. 中國人壽 (HK. 2628)	30,415	27	9	37	3.33	30	28x	1.22
3. 騰訊 (HK. 700)	19,935	27	7	34	3.06	159	62x	0.18
4. 新華人壽 (HK. 1336)	13,049	6	21	28	2.51	5	23x	0.47
5. 上海石油化工 (HK. 338)	8,053	8	18	27	2.41	1	11x	4.03
6. 恒大地產 (HK. 3333)	9,692	15	9	25	2.25	6	3x	16.07
7. 中海油田服務 (HK. 2883)	8,548	19	4	23	2.09	3	6x	4.54
8. 保利協鑫能源 (HK. 3800)	8,218	19	4	23	2.09	4	0x	0
9. 復星國際 (HK. 656)	7,889	21	1	22	2.04	11	12x	1.17
10. 紫金礦業 (HK. 2899)	7,283	16	2	17	1.59	2	19x	4.35

資料來源：上交所及香港交易所2015年3月6日資料，成交額為2月25日至3月6日的數據 * 歷史市盈率

十大市值 A+H股

十大市值 A+H股

股票名稱	A+H股 市值 (十億美元)	滬股通成交額		港股通成交額		A股市值 (十億美元)	上交所市值 排名	H股對A股 溢價/折讓
		買 (百萬美元)	賣 (百萬美元)	買 (百萬美元)	賣 (百萬美元)			
1. 中國石油	301	9.15	15.11	4.22	4.84	279	1	-36.97%
2. 中國工商銀行	248	68.83	168.02	0.73	1.77	187	2	1.18%
3. 中國建設銀行	200	25.58	16.67	1.67	5.53	8	79	-7.30%
4. 中國銀行	171	57.27	121.90	0.64	4.82	125	4	-10.85%
5. 中國農業銀行	163	19.50	30.70	3.19	1.76	148	3	-5.70%
6. 中國人壽	146	23.63	39.35	27.46	9.14	116	5	-28.34%
7. 中國石油化工	111	47.45	82.75	2.93	11.76	91	6	-16.03%
8. 中國平安保險	96	256.54	232.62	0.69	8.25	56	7	2.36%
9. 交通銀行	65	17.65	20.56	1.19	1.77	37	15	-13.33%
10. 招商銀行	56	49.91	66.67	0.40	1.20	46	9	-2.22%

資料來源：上交所及香港交易所2015年3月6日資料，成交額為2月25日至3月6日的數據

按已發行股份百分比計十大持股

透過滬股通持有的十大 (按已發行股份百分比) 上交所股票

	股份 代碼	股票名稱	**已發行股本或 已流通 股份的百分比	佔總成交額 百分比	市值 (十億美元)	* 市盈率	股息率(%)	H股對A股 溢價/折讓
1	603288	佛山市海天調味食品股份有限公司	18.91	0.84	40.6	33x	0.54	N/A
2	600009	上海國際機場股份有限公司	16.71	1.25	2.0	20x	1.44	N/A
3	600066	鄭州宇通客車股份有限公司	8.14	1.18	6.3	16x	1.89	N/A
4	600690	青島海爾股份有限公司	7.80	1.70	2.4	11x	2.38	N/A
5	601888	中國國旅股份有限公司	5.46	1.70	4.7	36x	0.80	N/A
6	600887	內蒙古伊利實業集團股份有限公司	5.36	1.96	6.4	20x	1.96	N/A
7	600660	福耀玻璃工業集團股份有限公司	4.97	0.85	13.2	9x	3.46	N/A
8	601006	大秦鐵路股份有限公司	4.76	2.07	12.4	11x	4.21	N/A
9	600312	河南平高電氣股份有限公司	4.16	0.36	1.2	31x	0.27	N/A
10	600315	上海家化聯合股份有限公司	3.71	0.14	16.1	29x	1.31	N/A

透過港股通持有的十大 (按已發行股份百分比) 香港交易所股票

	股份 代碼	股票名稱	**已發行股本或 已流通 股份的百分比	佔總成交額 百分比	市值 (十億美元)	* 市盈率	股息率(%)	H股對A股 溢價/折讓
1	553	南京熊貓電子股份有限公司	7.91%	0.19	0.2	24x	1.2	-60.30%
2	300	沈機集團昆明機床股份有限公司	7.39%	0.09	0.1	201x	N/A	-67.86%
3	1108	洛陽玻璃股份有限公司	6.81%	0.23	0.1	N/A	N/A	-74.45%
4	3308	金鷹商貿集團有限公司	6.53%	0.19	2.2	11x	3.87	N/A
5	38	第一拖拉機股份有限公司	6.51%	0.18	0.3	19x	1.42	-65.48%
6	2899	紫金礦業集團股份有限公司	5.99%	1.59	1.7	19x	4.35	-46.72%
7	1072	東方電氣股份有限公司	5.86%	0.52	0.7	11x	1.45	-36.62%
8	564	鄭州煤礦機械集團股份有限公司	5.32%	0.12	0.2	7x	4.32	-51.36%
9	2880	大連港股份有限公司	5.18%	0.59	0.4	15x	2.67	-57.85%
10	3993	洛陽樂川鋁業集團股份有限公司	4.99%	1.19	0.9	17x	3.46	-68.66%

資料來源：上交所及香港交易所2015年3月6日資料，成交額為2月25日至3月6日的數據 * 歷史市盈率

**就中華通證券而言，該百分比代表在滬港通下中央結算系統持股量佔於上海證券交易所("上交所")上市之境內上市的人民幣普通股股份總數(不包括B股，H股和其他非流通股)的百分比。就其他股份而言，該百分比代表中央結算系統持股量佔於香港聯合交易所有限公司("聯交所")上市公司的總發行股本

滬港通十大持股市值股票

滬股通十大持股市值股票

	股份代碼	股票名稱	持股市值 (百萬美元)	佔總持股市值 百分比	滬股通持股票量 (百萬股)	*已發行股本或 已流通 股份的百分比	H股對A股 溢價/折讓
1	601318	中國平安保險(集團)股份有限公司	2,111	9.6%	166	3.07	2.36%
2	600519	貴州茅臺酒股份有限公司	1,471	6.7%	41	3.59	N/A
3	601006	大秦鐵路股份有限公司	1,413	6.4%	707	4.76	N/A
4	600104	上海汽車集團股份有限公司	1,338	6.1%	301	2.73	N/A
5	600887	內蒙古伊利實業集團股份有限公司	859	3.9%	161	5.36	N/A
6	600690	青島海爾股份有限公司	809	3.7%	214	7.80	N/A
7	600036	招商銀行股份有限公司	748	3.4%	272	1.32	-2.22%
8	600009	上海國際機場股份有限公司	746	3.4%	183	16.71	N/A
9	600030	中信證券股份有限公司	576	2.6%	105	1.07	-24.33%
10	601601	中國太平洋保險(集團)股份有限公司	568	2.6%	92	1.46	-4.44%

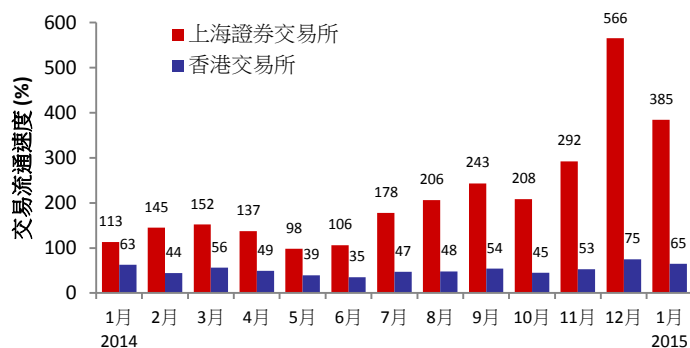
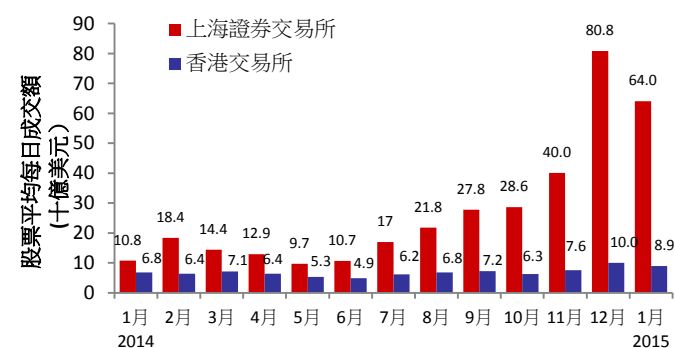
港股通十大持股市值股票

	股份代碼	股票名稱	持股市值 (百萬美元)	佔總持股市值 百分比	港股通持股票量 (百萬股)	*已發行股本或 已流通 股份的百分比	H股對A股 溢價/折讓
1	566	漢能薄膜發電集團有限公司	510	11.82	582	1.40	N/A
2	1988	中國民生銀行股份有限公司	182	4.21	159	2.29	-18.36%
3	3308	金鷹商貿集團有限公司	143	3.31	117	6.53	N/A
4	6837	海通證券股份有限公司	133	3.08	60	4.01	-32.90%
5	2883	中海油田服務股份有限公司	111	2.57	72	3.99	-49.79%
6	2899	紫金礦業集團股份有限公司	104	2.41	350	5.99	-46.72%
7	998	中信銀行股份有限公司	99	2.30	136	0.91	-30.09%
8	3323	中國建材股份有限公司	94	2.18	100	3.47	N/A
9	700	騰訊控股有限公司	93	2.15	5	0.06	N/A
10	3333	恒大地產集團有限公司	87	2.01	200	1.36	N/A

資料來源：上交所及香港交易所2015年3月6日資料

*就中華通證券而言，該百分比代表在滬港通下中央結算系統持股票量佔於上海證券交易所(“上交所”)上市之境內上市的人民幣普通股股份總數(不包括B股，H股和其他非流通股)的百分比。就其他股份而言，該百分比代表中央結算系統持股票量佔於香港聯合交易所有限公司(“聯交所”)上市公司的總發行股本

市場平均每日成交總額及交易流通速度



資料來源：國際證券交易所聯會及香港交易所2015年1月31日資料，香港交易所平均每日成交額及交易流通速度數字包括交易所買賣基金產品但不包括權證

2015年3月及4月交易日誌

2015年3月							2015年4月						
一	二	三	四	五	六	日	一	二	三	四	五	六	日
						1			1	2	3	4	5
2	3	4	5	6	7	8	6	7	8	9	10	11	12
9	10	11	12	13	14	15	13	14	15	16	17	18	19
16	17	18	19	20	21	22	20	21	22	23	24	25	26
23	24	25	26	27	28	29	27	28	29	30			
30	31												

■ 双向 (沪股通及港股通) 交易
■ 港股通交易日
★ 内地 / 香港公众假期 (沪股通及港股通休市)

資料來源：上交所按[此](#)，香港交易所按[此](#)

2015年3月及4月重要經濟訊息/數據

2015年3及4月

20/3/2015	香港:綜合消費物價指數年同比	1/4/2015	中國:製造業採購經理人指數
24/3/2015	中國:滙豐中國製造業採購經理人指數	2/4/2015	香港:滙豐香港採購經理人指數
26/3/2015	香港:貿易差額 香港:出口年同比 香港:入口年同比	3/4/2015	中國:滙豐中國綜合採購經理人指數
31/3/2015	香港:零售銷售額年同比 香港:預算結餘 港元 香港:貨幣供應量M1/M2/M3 港元年同比	9/4/2015	香港:外匯儲備

有關更多滬港通的資料

瀏覽：www.hkex.com.hk/chinaconnect_c
 電郵：info@hkex.com.hk
 專訊：[近期專訊](#)
 新聞稿：[2015年1月6日](#)

免責聲明

本專訊僅供參考，並不構成法律或稅務建議。投資者於買賣合資格透過滬港通交易的證券時，務必小心審慎為要。對於任何人士因使用或倚賴本專訊而引起的任何損害或損失，香港交易及結算所有限公司及其附屬公司概不負責。

中華通交易所參與者名單

農銀國際證券有限公司	富昌證券有限公司	君盈證券有限公司
阿仕特朗資本管理有限公司	廣發證券(香港)經紀有限公司	華僑永亨証券有限公司
百達利證券有限公司	高盛(亞洲)證券有限公司	Optiver Trading Hong Kong Limited
巴克萊亞洲有限公司	粵海證券有限公司	東方證券(香港)有限公司
法國巴黎證券(亞洲)有限公司	國都證券(香港)有限公司	輝立證券(香港)有限公司
中銀國際證券有限公司	國信證券(香港)經紀有限公司	寶生期貨有限公司
交銀國際證券有限公司	國泰君安證券(香港)有限公司	統一證券(香港)有限公司
耀才證券國際(香港)有限公司	國元証券經紀(香港)有限公司	信誠證券有限公司
建銀國際證券有限公司	海通國際證券有限公司	齊魯國際證券有限公司
時富證券有限公司	恒生證券有限公司	華富嘉洛證券有限公司
長江證券經紀(香港)有限公司	恆利證券(香港)有限公司	滙信理財有限公司
致富證券有限公司	香港國際證券有限公司	瑞東資本市場有限公司
中國光大證券(香港)有限公司	滙豐金融證券(香港)有限公司	興業僑豐證券有限公司
中國銀河國際證券(香港)有限公司	滙豐證券經紀(亞洲)有限公司	法國興業證券(香港)有限公司
中國國際金融香港證券有限公司	華泰金融控股(香港)有限公司	上銀證券有限公司
招商證券(香港)有限公司	一通投資者有限公司	申銀萬國證券(香港)有限公司
中信建投(國際)証券有限公司	工銀國際證券有限公司	華誠證券有限公司
創興證券有限公司	興證(香港)証券經紀有限公司	永豐金證券(亞洲)有限公司
恒豐證券有限公司	極訊亞太有限公司	南華證券投資有限公司
聯昌證券有限公司	盈透證券香港有限公司	渣打證券(香港)有限公司
中信証券經紀(香港)有限公司	J.P. Morgan Broking (Hong Kong) Limited	新鴻基投資服務有限公司
Citigroup Global Markets Asia Limited	金唐國際證券有限公司	Susquehanna Hong Kong Limited
中信里昂證券有限公司	凱基證券(香港)有限公司	大輝證券有限公司
招銀國際證券有限公司	金英証券(香港)有限公司	太平証券(香港)有限公司
中國北方證券集團有限公司	金利豐證券有限公司	敦沛證券有限公司
Credit Suisse Securities (Hong Kong) Limited	崑泰證券(金銀)有限公司	東洋證券亞洲有限公司
群益證券(香港)有限公司	六福證券(香港)有限公司	東盛證券(經紀)有限公司
大新證券有限公司	麥格理資本證券股份有限公司	東泰證券有限公司
星展唯高達香港有限公司	萬利豐證券有限公司	UBS Securities Hong Kong Limited
德意志證券亞洲有限公司	元富證券(香港)有限公司	大華繼顯(香港)有限公司
英皇證券(香港)有限公司	兆豐證券(香港)有限公司	美建證券有限公司
安信國際證券(香港)有限公司	Merrill Lynch Far East Limited	勝利證券有限公司
長雄證券有限公司	未來資產財富管理(香港)有限公司	宏高證券有限公司
第一上海證券有限公司	Morgan Stanley Hong Kong Securities Limited	雨潤國鼎證券(香港)有限公司
第一金和昇證券有限公司	南華証券(香港)有限公司	元大寶來證券(香港)有限公司
富邦證券(香港)有限公司	中潤證券有限公司	越秀証券有限公司

總數: 108名中華通交易所參與者 (2015年2月26日資料)

名單經已刊載: 請按[此](#)

TTEP名單
(透過中華通交易所參與者買賣之交易所參與者)

中亞證券有限公司	國浩資本有限公司	中國平安証券(香港)有限公司
高陸證券有限公司	鎧盛證券有限公司	步基證券有限公司
邦盟滙駿證券有限公司	亨達國際金融集團有限公司	耀竣金融有限公司
寶盛金融服務有限公司	亨達證券有限公司	瑞東金融市場有限公司
億聲證券有限公司	聯合證券有限公司	盛源證券有限公司
東信證券有限公司	興偉聯合證券有限公司	南洋證券有限公司
財通國際證券有限公司	浩豐證券投資有限公司	新寶城證券有限公司
融德證券有限公司	證星國際證券有限公司	常匯證券有限公司
華信證券有限公司	日亞證券有限公司	實德證券有限公司
中國銀盛證券有限公司	集美證券有限公司	大德證券(亞洲)有限公司
京華山一證券(香港)有限公司	日盛嘉富證券國際有限公司	康和證券(香港)有限公司
滙業證券有限公司	嘉信証券有限公司	嘉裕證券有限公司
融富證券有限公司	寶通證券亞洲有限公司	利宏金融投資有限公司
東亞證券有限公司	高氏兄弟証券有限公司	滙盈證券有限公司
福億證券有限公司	利星行證券有限公司	宏旺證券有限公司
富泰中順證券期貨有限公司	力寶證券有限公司	永豐證券有限公司
復耀證券有限公司	翔健証券有限公司	永隆證券有限公司
Genting Securities Limited	萬兆豐國際證券有限公司	盈泰證券有限公司
佳隆證券有限公司	東英亞洲證券有限公司	榮通證券有限公司
金源證券投資有限公司	太平基業證券有限公司	和豐證券有限公司
大唐投資(證券)有限公司	博大證券有限公司	益高證券有限公司
高富金融有限公司	總數：64名TTEP (2015年3月11日資料)	

名單經已刊載：請按此