

2018年2月28日

2017年全年業績公布

HKEX
香港交易所

李小加
集團行政總裁
紀利恆
集團財務總監

免責聲明

本文件所載資料僅供一般信息性參考，並不構成提出要約、招攬、邀請或建議以認購或購買任何證券或其他產品，亦不構成提出任何形式的投資建議或服務。本文件只擬向專業投資者分派及供其使用。本文件並非針對亦不擬分派給任何其法律或法規不容許的司法權區或國家的人士或實體又或供其使用，也非針對亦不擬分派給任何會令香港交易及結算所有限公司（「香港交易所」）須受該司法權區或國家任何註冊規定所規管的人士或實體又或供其使用。

本文件載有前瞻性陳述，該等前瞻性陳述建基於現時香港交易所對其與其附屬公司營運的有關業務及市場的預期、估計、預測、信念及假設，並非是對未來表現的保證，且受制於市場風險、不明朗因素及非香港交易所所能控制的因素。因此，實際結果或回報或會與本文件中所作假設及所含陳述大有不同。

當本文件提及滬港股票市場交易互聯互通機制及/或深港股票市場交易互聯互通機制時（統稱「證券市場互聯互通機制」），請注意，現時滬股交易通及深股交易通僅限香港的持牌或受規管中介機構參與，而港股交易通僅限中國內地的持牌或受規管中介機構參與。香港及內地以外的機構不能直接參與證券市場互聯互通機制。

當本文件提及債券通時，請注意，現時北向通交易僅限可在中國外匯交易中心暨全國銀行間同業拆借中心買賣中國內地債券的境外投資者。

儘管本文件所載資料均取自認為是可靠的來源或按當中內容編備而成，香港交易所概不就有關資料或數據就任何特定用途而言的準確性、有效性、時效性或完備性作任何保證。若資料出現錯漏或其他不準確又或由此引起後果，香港交易所概不負責或承擔任何責任。本文件所載資料乃按「現況」及「現有」的基礎提供，資料內容可能被修訂或更改。有關資料不能取代根據閣下具體情況而提供的專業意見，而本文件概不構成任何法律意見。香港交易所對使用或依賴本文件所提供的資料而直接或間接產生的任何損失或損害概不負責或承擔任何責任。



大綱

1

摘要

2

香港交易所集團財務回顧

3

業務及戰略最新進展

4

附錄



大綱

1

摘要

2

香港交易所集團財務回顧

3

業務及戰略最新進展

4

附錄



2017年 – 香港交易所業務再創高峰

交易量大增，帶動收入同比升19%，稅後溢利同比升28%

市場互聯互通創新里程碑 – 滬深港通交易量創新高、成功推出債券通

經廣泛諮詢市場意見後，推行25年來最大規模的上市制度改革

加強產品組合，例如美元 / 人民幣（香港）黃金期貨、LME貴金屬、鐵礦石期貨

公布LME戰略路徑及推行新收費架構

繼續審慎管理成本，同時投資主要戰略項目，包括強化市場平台及基礎設施



大綱

1

摘要

2

香港交易所集團財務回顧

3

業務及戰略最新進展

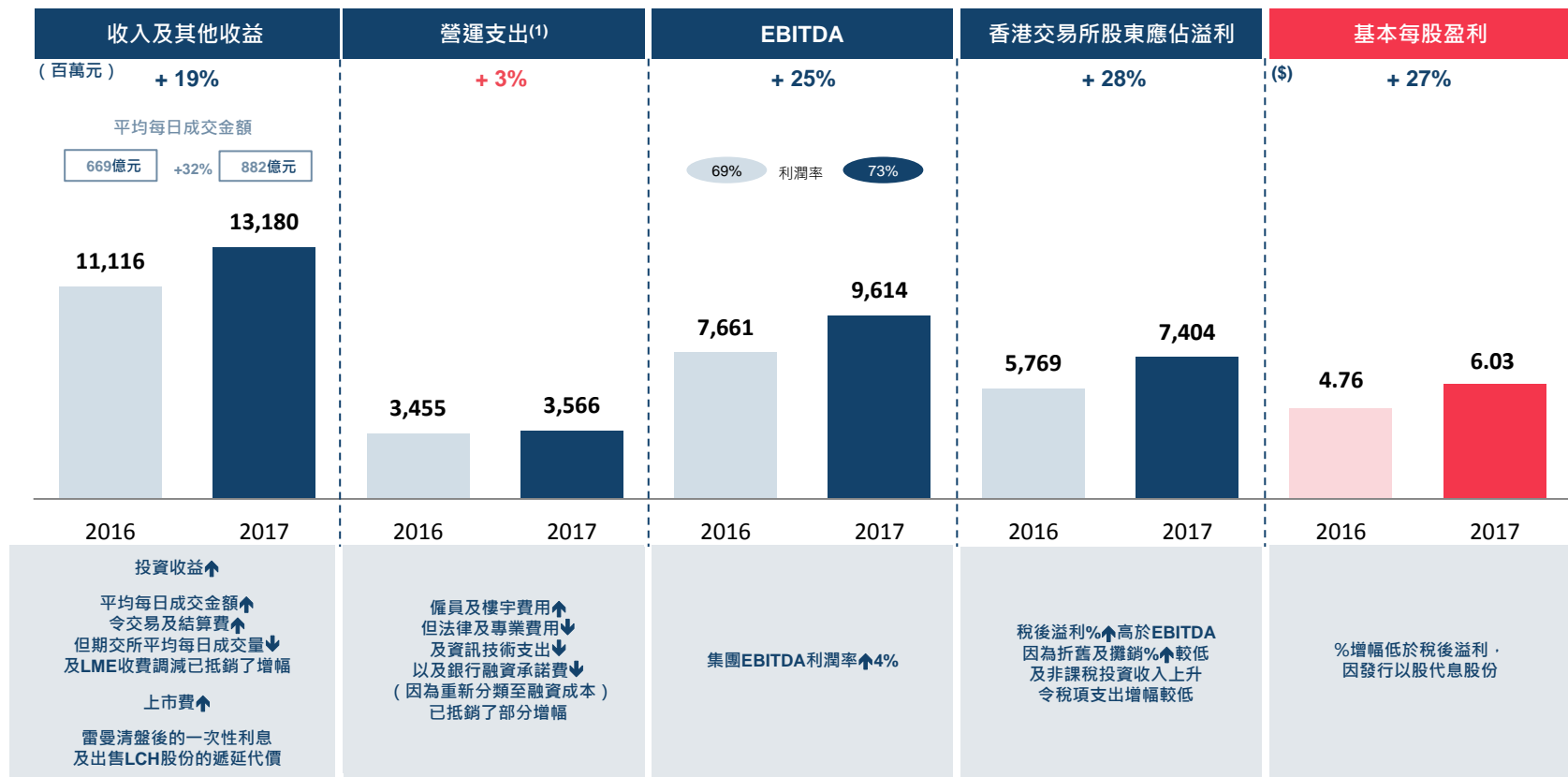
4

附錄



2017年全年業績摘要

與去年比較



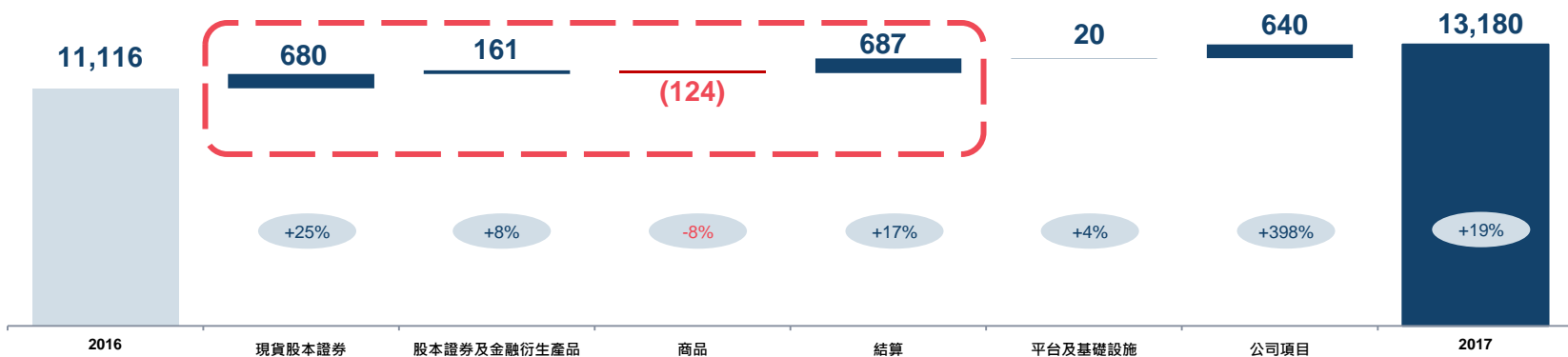
(1) 不計折舊及攤銷、融資成本以及所佔合資公司的虧損



各營運分部的收入變動

(百萬元)

增幅來自現貨交易、結算及上市費



%
按年變幅

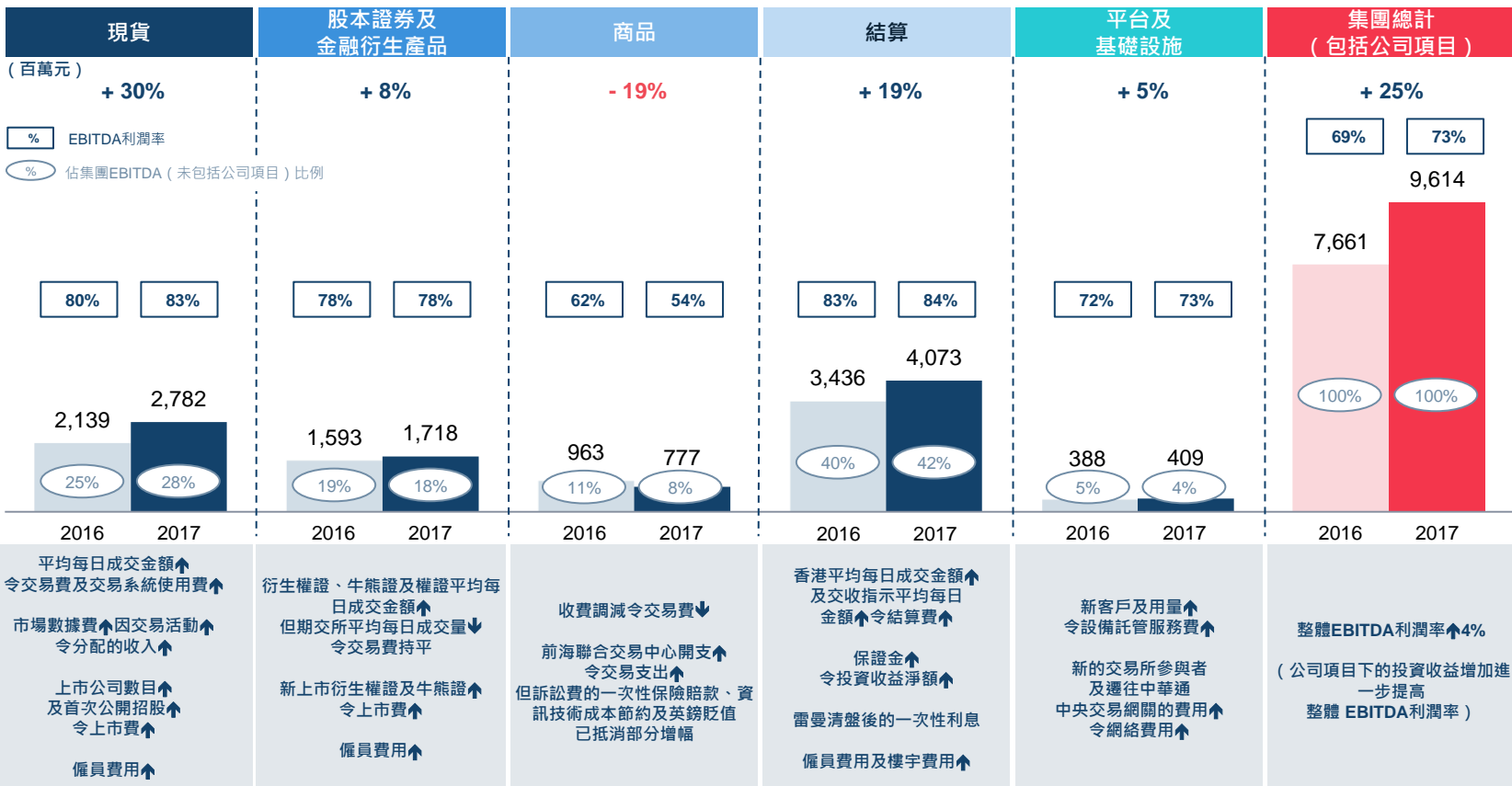
<p>平均每日成交額↑ 令交易費及交易系統使用費↑</p> <p>市場數據費↑ 因交易活動↑ 令分配的收入↑</p> <p>上市公司數目↑ 及首次公開招股↑ 令上市費↑</p>	<p>衍生權證、牛熊證及權證平均每日成交金額↑ 但期交所平均每日成交量↓ 令交易費持平</p> <p>新上市衍生權證及牛熊證↑ 令上市費↑</p> <p>市場數據費↓ 因交易活動↓ 令分配的收入↓</p>	<p>收費調減 令交易費↓</p>	<p>香港方面 平均每日成交金額↑ 及交收指示平均每日金額↑ 令結算費↑</p> <p>保證金金額↑ 及回報↑ 令投資收益淨額↑</p> <p>雷曼清盤後 一次性利息</p>	<p>新客戶及用量↑ 令設備託管服務費↑</p> <p>新的交易所參與者及遷往中華通中央交易網關的費用↑ 令網絡費用↑</p>	<p>投資收益淨額↑</p>
--	--	-----------------------	---	---	----------------

(1) 標題平均每日成交金額上升 32% (2017年: 882億元; 2016年: 669億元); 現貨股本證券平均每日成交金額上升 42% (2017年: 712億元, 2016年: 502億元); 股本證券及金融衍生產品項下衍生權證、牛熊證及權證平均每日成交金額上升2% (2017年: 170億元; 2016年: 167億元)

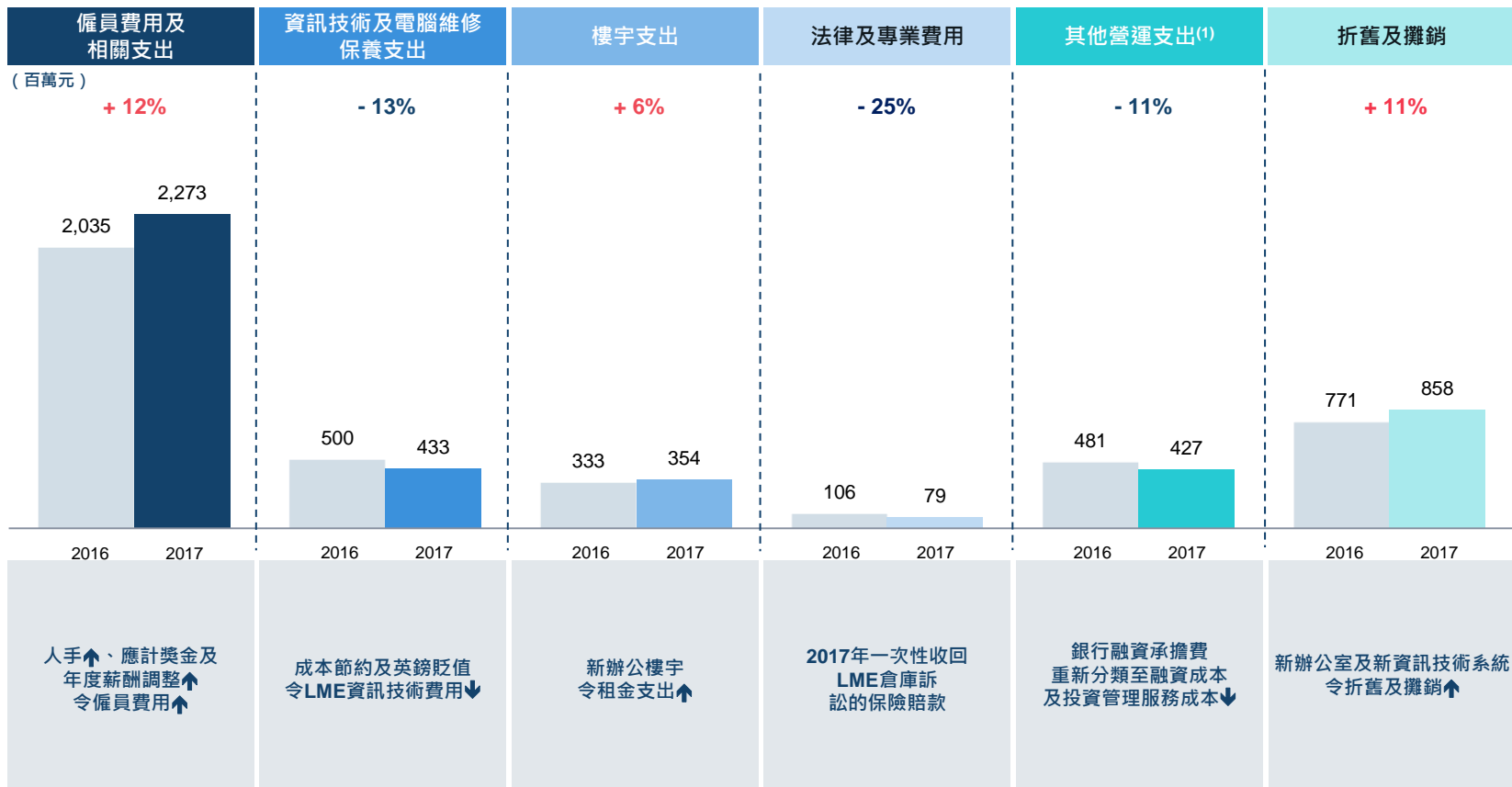


各營運分部的表現

EBITDA



營運支出以及折舊及攤銷

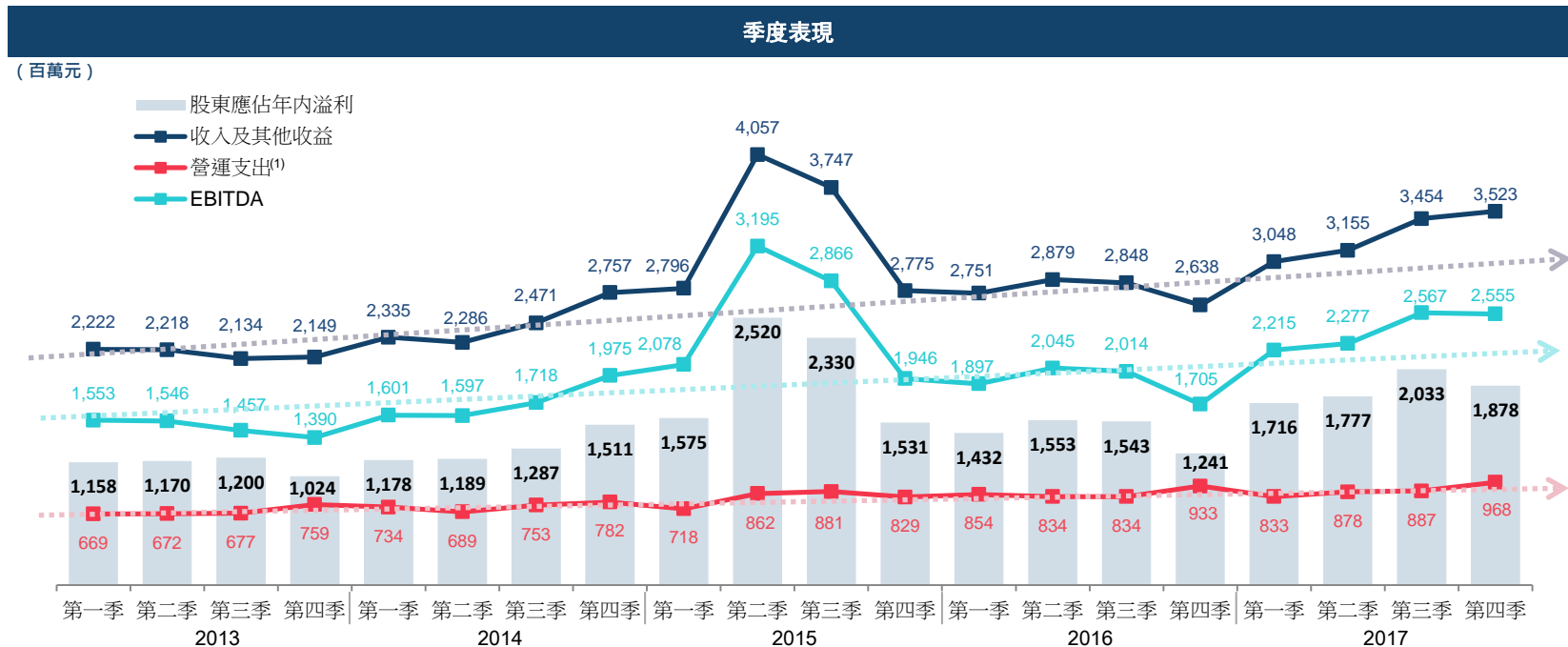


(1) 包括產品推廣支出



季度趨勢

2017年業績高於以往趨勢



市況大旺，使2017年所有季度的表現均勝過以往增長（2015年特高除外）

(1) 不包括折舊及攤銷、融資成本以及所佔合資公司的虧損

(2) 虛線趨勢線僅作說明用途，並不構成對未來的預測



大綱

1

摘要

2

香港交易所集團財務回顧

3

業務及戰略最新進展

4

附錄



香港交易所2017年達成多項戰略里程

股本證券

上市制度改革

取得市場共識，增訂生物科技及不同投票權公司的上市規則；提升第二上市機制；改革創業板

滬深港通計劃

進一步優化互聯互通機制

產品及平台

香港槓桿及反向產品；
優化股票期權持倉限額制度；
優化市場微結構

定息及貨幣產品

債券通

促進定息及貨幣衍生產品的發展

新產品

人民幣(香港)期權

場外結算功能

客戶結算

大宗商品

LME 商業化

進一步優化業務

貴金屬

倫敦黃金期貨
香港黃金期貨

前海聯合交易中心現貨市場

因應內地相關法規繼續推進籌備工作



2017年的成績不僅歸功於年內的努力

更離不開過去數年的辛勤耕耘：



戰略定位



市場微結構
改革



人民幣業務
準備就緒



戰略合作



開拓大宗
商品業務



互聯互通



上市制度改革



2018年戰略重點

IPO市場更與時俱進

完成拓寬上市制度

預計四月下旬：
刊發諮詢意見總結；
相關《上市規則》生效及
開始接受上市申請

股票市場更緊密聯通

提升及擴大證券市場
互聯互通機制

6月份MSCI加入A股；
滬股通及深股通計劃2018年第三季
推出投資者識別碼制度；
ETF通

衍生品市場更具競爭力

推出A股衍生產品、
優化交易安排

完善產品及服務；
加強風險管理制度



其他重點項目

股本證券

- **推出新產品** - 增加現有的恒指及恒生國企指數產品組合；優化現有期貨及期權合約的買賣安排
- **收市後衍生產品交易** - 加入股票指數期權合約

定息及貨幣產品

- **優化債券通** - 擴闊債券通平台選擇，探討「南向通」模式
- **推出人民幣利率衍生產品組合** - 滿足不斷增加的風險管理需求

大宗商品

- **優化LME** - 完善新的收費結構及提升系統
- **籌備前海聯合交易中心現貨平台的開業** - 服務中國內地實體經濟

平台/科技

- **衍生產品交易及結算系統升級** - 計劃2018年第四季進行Genium升級
- **啟動新一代交易後平台** - 建立數據倉庫、風險引擎及客戶平台
- **實施新的按金制度** - 提高市場效率、節省市場成本
- **設立創新實驗室** - 加快香港交易所應用金融科技



答問



大綱

1

摘要

2

香港交易所集團財務回顧

3

業務及戰略最新進展

4

附錄



財務摘要 — 收益表

(百萬元，另有註明除外)	2017	佔收入及其他收益 百分比	2016	佔收入及其他收益 百分比	按年變幅
業績					
收入及其他收益	13,180	100%	11,116	100%	19%
營運支出	(3,566)	(27%)	(3,455)	(31%)	3%
EBITDA	9,614	73%	7,661	69%	25%
折舊及攤銷	(858)	(7%)	(771)	(7%)	11%
營運溢利	8,756	66%	6,890	62%	27%
融資成本及所佔合資公司虧損	(146)	(1%)	(91)	(1%)	60%
除稅前溢利	8,610	65%	6,799	61%	27%
稅項	(1,255)	(10%)	(1,058)	(10%)	19%
非控股權益應佔虧損	49	0%	28	0%	75%
香港交易所股東應佔溢利	7,404	56%	5,769	52%	28%
基本每股盈利	\$6.03		\$4.76		27%
聯交所平均每日成交額	882億元		669億元		32%
資本支出	7.88億元		6.46億元		22%



營運分部業績表現：2017年

百萬元	現貨	股本證券及 金融衍生產品	商品	結算	平台及 基礎設施	公司項目	集團 2017	集團 2016
收入及其他收益	3,363	2,195	1,436	4,825	560	801	13,180	11,116
佔集團總額百分比	25%	17%	11%	37%	4%	6%	100%	100%
營運支出	(581)	(477)	(659)	(752)	(151)	(946)	(3,566)	(3,455)
EBITDA	2,782	1,718	777	4,073	409	(145)	9,614	7,661
佔集團總額百分比 ⁽¹⁾	29%	18%	8%	42%	4%	(1%)	100%	100%
EBITDA利潤率	83%	78%	54%	84%	73%	不適用	73%	69%
折舊及攤銷	(69)	(77)	(395)	(196)	(42)	(79)	(858)	(771)
融資成本	-	-	-	(38)	-	(96)	(134)	(82)
所佔合資公司的虧損	(4)	(8)	-	-	-	-	(12)	(9)
除稅前溢利	2,709	1,633	382	3,839	367	(320)	8,610	6,799



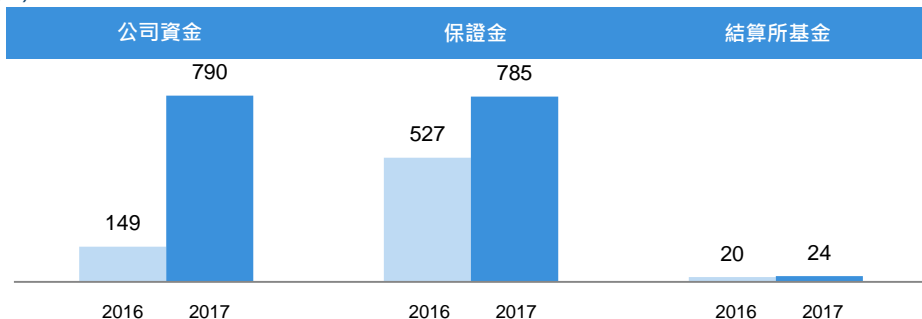
(1) 佔集團EBITDA (包括公司項目) 的百分比

投資收益淨額

2017年：合共15.99億元；2016年：合共6.96億元

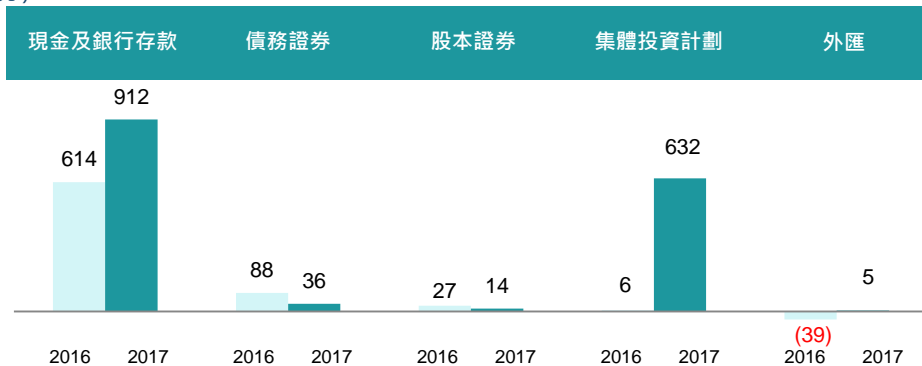
按資金分類的投資收益淨額

(百萬元)



按來源分類的投資收益淨額

(百萬元)



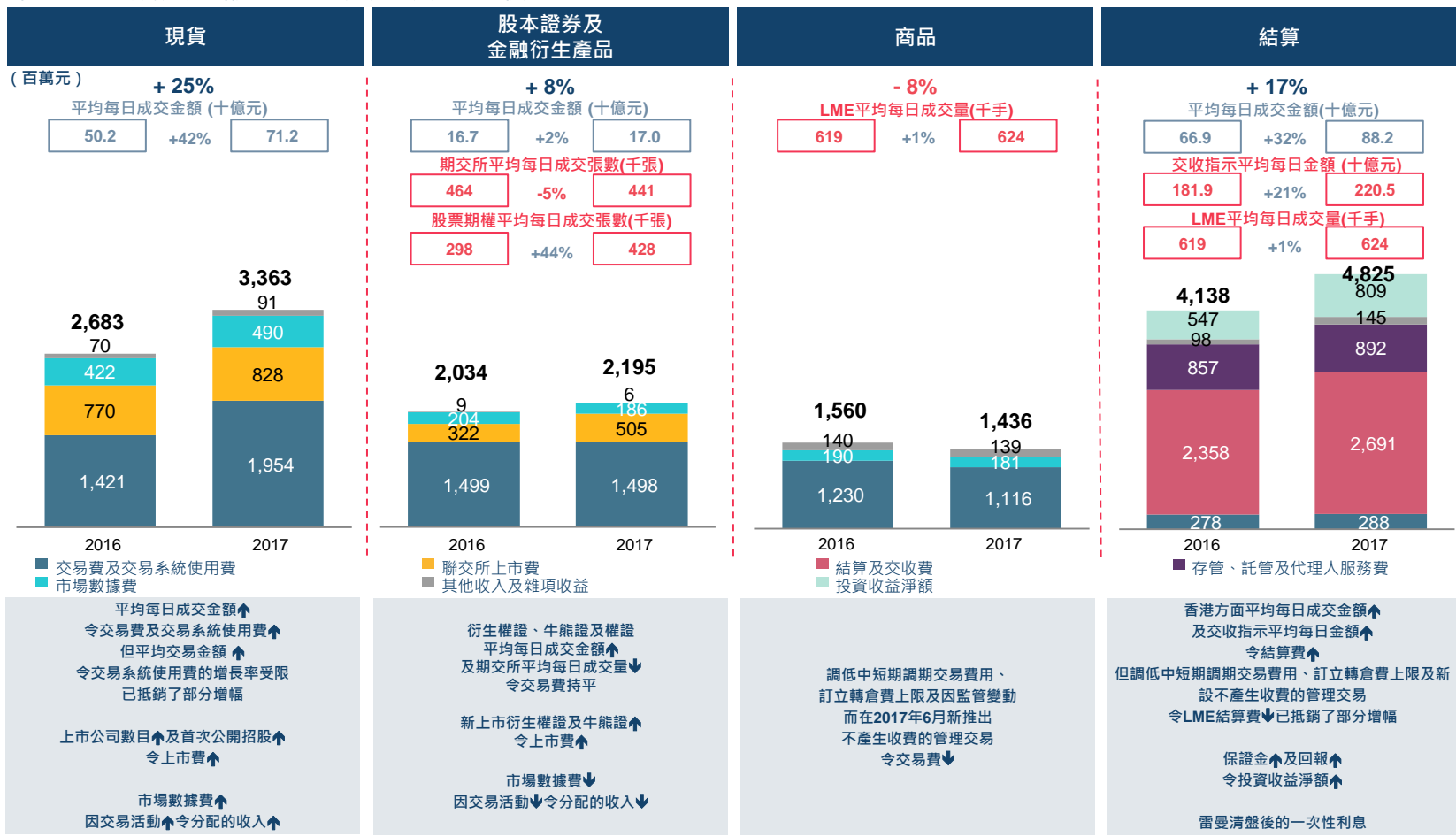
2017年全年投資收益淨額較2016年全年增加130%，主要因為：

- (1) 集體投資計劃（特別是低波幅股本證券投資類別）錄得收益
- (2) 存款利率調升及保證金平均金額增加，令保證金投資收益淨額上升

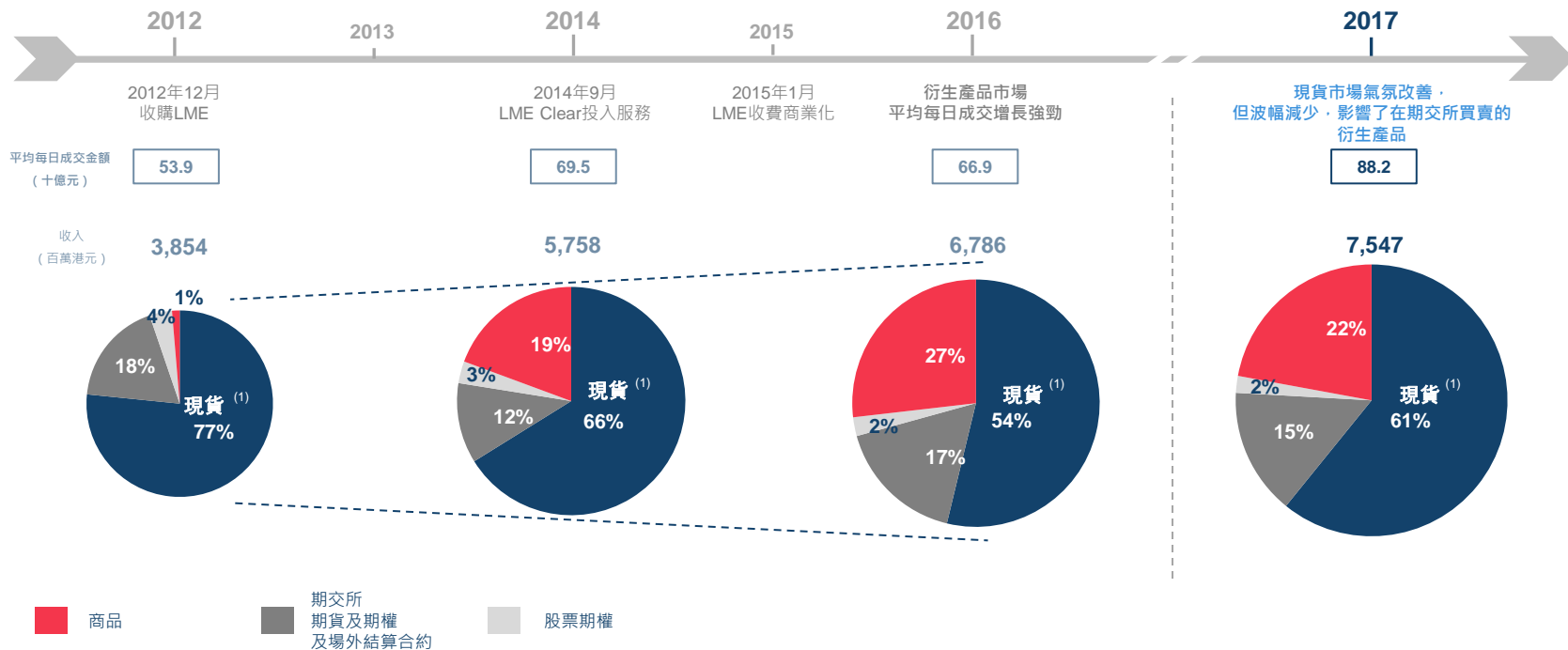


交易及結算收入的帶動因素

平均每日成交金額與整體交易及結算收益並非直線關係



各產品的交易及結算收入



收購LME後成功推行收費多元化策略及衍生產品市場平均每日成交穩定增長

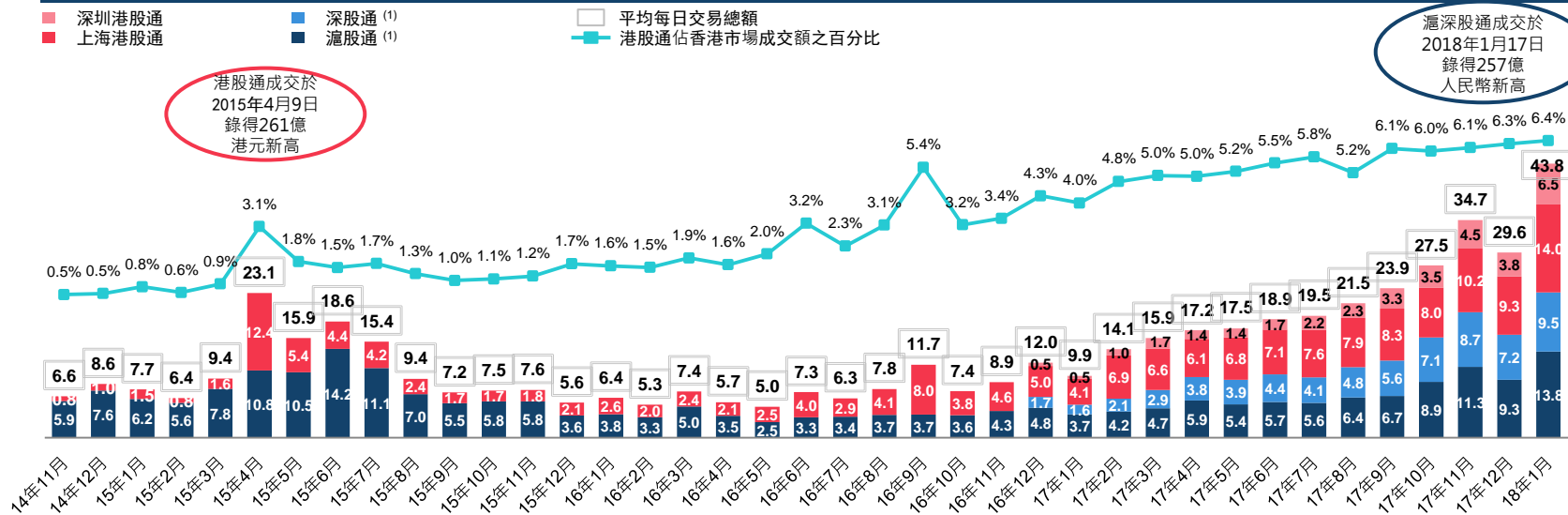
(1)包括在現貨市場平台買賣的所有產品 (股本證券產品、衍生權證、牛熊證及權證)



滬深港通 — 交易趨勢

滬深港通2017年全年收益佔4.12億元, 相比2016年高出1.33倍。

滬港通及深港通平均每日成交額 (十億港元)



- 在最初階段·滬股通成交超逾港股通成交
- 在公布深港通⁽²⁾計劃及內地保險資金獲准參與滬港通⁽³⁾後·港股通成交趨升

總額度自2016年8月16日起取消；深港通於2016年12月5日開通

資料來源：香港交易所，截至2018年1月31日

(1) 深港通/滬股通交易以人民幣計；深港通/滬股通資料按照月末匯率轉換為港元
 (2) 中國證監會及香港證監會於2016年8月16日聯合公布深圳與香港市場建立互聯互通機制(深港通)已獲批准
 (3) 中國保險監督管理委員會於2016年9月8日發出一項通知



謝 謝

香港交易所集團網站：www.hkexgroup.com

披露易網站：www.hkexnews.hk

