HKEX 香港交易所

ETF 市場概覽

2023年 第四季

本季焦點

- 證監會於2023年12月22日認可投資現貨虛擬資產ETF在香港上市（通告）。
- 2023年香港ETP市場平均每日成交額創歷史新高，達140億港元。
- 五隻ETF於2023年第四季上市：
  - Global X 亞洲美元投資級債券 ETF（3075 / 9075）於2023年10月12日上市。
  - Global X 中國小巨人ETF（2815）於2023年11月20日上市。
  - Global X 創新藍籌 10 強 ETF（3422）及Global X 日本全球領導ETF（3150）於2023年11月24日上市。
  - 南方東英沙特阿拉伯ETF（2830 / 82830）於2023年11月29日上市。

平均每日成交額

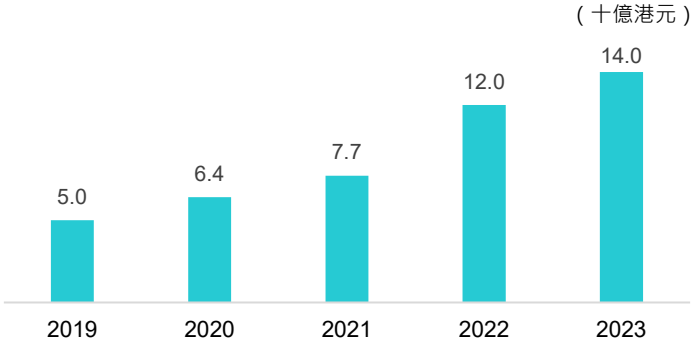

香港交易所的交易所買賣產品之數量

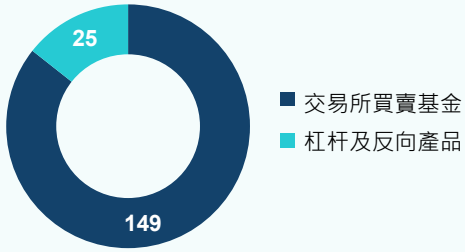

香港交易所的交易所買賣產品之櫃台百分比

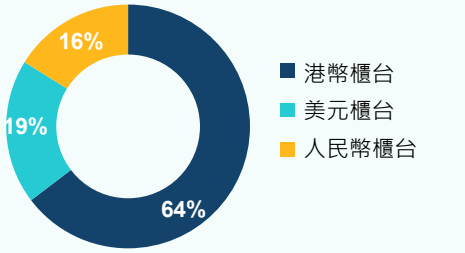

ETF納入滬深港通

合資格南向ETF名單

	股份代號	名稱	市值（十億港元）
1	2800	盈富基金	129.1
2	2828	恒生中國企業指數上市基金	31.4
3	3033	南方東英恒生科技指數ETF	29.8
4	3067	iShares 安碩恒生科技ETF	9.7
5	2837	Global X 恒生科技 ETF	3.4
6	3032	恒生科技指數ETF	2.6
7	3088	華夏恒生科技指數ETF	2.0
8	3037	南方東英恒生指數ETF	1.2

南向ETF日均成交金額（買入+賣出）

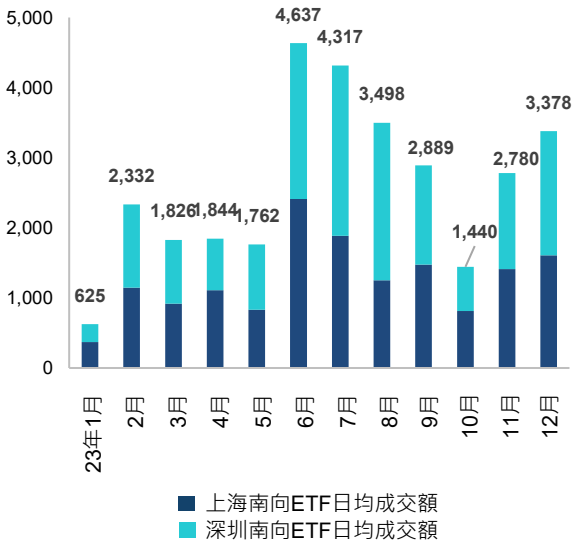

資料來源: 香港交易所，資料截至2023年12月31日

新上市產品

Global X 亞洲美元投資級債券 ETF（3075 / 9075）

投資目標

此ETF目標提供在扣除費用及開支前，與彭博亞洲（日本除外）美元投資級債券指數表現緊密相關的投資回報。

基準指數目標追蹤亞洲（日本除外）地區的**固定利率、以美元計價**，而且剩餘期限最少一年的**政府及企業債務**的表現。

產品資料

發行商	未來資產環球投資(香港)有限公司
資產總額（截至12月底）	1,966.11萬美元
上市日期	2023年10月12日
基準	彭博亞洲（日本除外）美元投資級債券指數
交易貨幣	港元
資產淨值（截至12月底）	57.86元
收市價（截至12月底）	58.24元
買賣單位	50
經常性開支	0.35%

Global X 中國小巨人ETF（2815）

投資目標

此ETF投資于「小巨人」，即由中國政府挑選、擁有特殊產品或專有技術的公司。「小巨人」一般獲當局的財政、稅務及融資方面的支持。

此ETF為投資者提供投資半導體、先進製造、製藥及潔淨能源等**策略性行業中小型公司**的機會。

產品資料

發行商	未來資產環球投資(香港)有限公司
資產總額（截至12月底）	人民幣2,847.03萬元
上市日期	2023年11月20日
基準	Solactive中國小巨人指數
交易貨幣	港元
資產淨值（截至12月底）	53.08元
收市價（截至12月底）	53.46元
買賣單位	50
經常性開支	0.68%

Global X 創新藍籌 10 強 ETF（3422）

投資目標

此ETF投資於人工智慧、半導體、電動車及生物科技等創新領域的十隻巨型藍籌股。

大型企業在**大趨勢科技方面具有優勢**，因為科技開發需要大量資本支出。

產品資料

發行商	未來資產環球投資(香港)有限公司
資產總額（截至12月底）	361萬美元
上市日期	2023年11月24日
基準	未來資產全球創新藍籌10強指數
交易貨幣	港元
資產淨值（截至12月底）	54.75元
收市價（截至12月底）	55.10元
買賣單位	50
經常性開支	0.68%

新上市產品（續）

Global X 日本全球領導ETF（3150）

投資目標

此ETF讓投資者透過投資在日本上市的20家大型出口龍頭企業，以捕捉具有全球影響力的日本公司的增長潛力。

日本是部分世上最大**高端製造商**的所在地，包括生產電子產品、電腦、汽車、半導體、醫療設備等的製造商。

產品資料

發行商	未來資產環球投資(香港)有限公司
資產總額（截至12月底）	1.75億日圓
上市日期	2023年11月24日
基準	FactSet日本全球領導指數
交易貨幣	港元
資產淨值（截至12月底）	55.43美元
收市價（截至12月底）	55.50元
買賣單位	50
經常性開支	0.68%

南方東英沙特阿拉伯ETF（2830 / 82830）

投資目標

此ETF是全球最大、亞洲首隻沙特阿拉伯ETF，讓國際及區內投資者可透過香港市場，捕捉獨特的中東投資機會。

此ETF讓投資者透過沙特阿拉伯的股票市場，捕捉**世界上增長最快主要經濟體之一**的投資前景。

產品資料

發行商	南方東英資產管理有限公司
資產總額（截至12月底）	40.45億里亞爾（SAR） ~約83.21億港元
上市日期	2023年11月29日
基準	富時沙特阿拉伯指數（淨總回報）
交易貨幣	港元
資產淨值（截至12月底）	83.03元
收市價（截至12月底）	83.38元
買賣單位	10
經常性開支	1.2%

ETF 表現一覽

2023年第四季十大表現最佳ETF

	股份代號	名稱	按季升跌（%）
1	3112	潘渡區塊鏈主題ETF	65.95
2	3171	三星區塊鏈技術 ETF	61.50
3	3135	三星比特幣期貨主動型ETF	49.73
4	3066	南方東英比特幣期貨ETF	49.53
5	3068	南方東英以太幣期貨ETF	34.56
6	3185	Global X 金融科技 ETF	22.89
7	3132	三星彭博環球半導體ETF	22.55
8	3076	富邦ICE FactSet台灣核心半導體指數ETF	19.32
9	3119	Global X 亞洲半導體 ETF	19.10
10	3056	潘渡創新主題ETF	22.89

2023年第四季三大最佳杠杆及反向產品單日表現

	股份代號	名稱	日期	單日變化
1	7505	南方東英美國大型石油天然氣公司每日反向（-2x）產品	10/03/2023	10.10%
2	7252	南方東英中證證券公司指數每日槓桿(2x)產品	11/06/2023	9.16%
3	7552	南方東英恒生科技指數每日反向（-2x）產品	12/22/2023	8.82%

港交所交易所
買賣產品網站

港交所ETF
稅務計算器

港交所ETF
資源中心

註
1. 所有金額均以港元為單位。
2. 交易所買賣基金與杠杆及反向產品市場概覽所載資料包括所有於香港交易所證券市場上市的ETF與杠杆及反向產品。多櫃台ETF / 杠杆及反向產品只作一隻ETF / 杠杆及反向產品計算，市值及資金流動並不包括SPDR金ETF。上市十大表現包括所有上市的ETF并以收市價計算，多櫃台ETF的表現只包括港元櫃台。所有資料截至月底。
3. 過去的表現不代表將來之預期。
4. 由於進位原因，本檔的數字不一定準確相加至相關總數。

免責聲明
本檔所載資料僅供參考，不構成提出要約、招攬或建議購買或出售任何證券，亦不構成提出任何投資建議或任何形式的服務。香港交易所及/或其附屬公司竭力確保其提供之資料準確可靠，但不保證該等資料絕對正確可靠；對於任何因資料不確或遺漏又或因根據或倚賴本檔所載資料所作決定、行動或不行動而引致之損失或損害，香港交易所及/或其附屬公司概不負責（不論是民事侵權行為責任或合約責任或其他）。

香港交易及結算所有限公司
香港中環康樂廣場8號交易廣場二期8樓
info@hkex.com.hk (t) +852 2522 1122 I (f) +852 2295 3106 hkexgroup.com I hkex.com.hk
ETFs@hkex.com.hk | LIProducts@hkex.com.hk | hkex.com.hk/ETP_c