

股票期权市场焦点 - 2017年2月

与本年一月相比，二月份股票期权的日均成交量增加了55.7% (由263,973张合约增至411,068张)。于2017年2月15日，股票期权的成交合约张数更达751,400张。于2月及3月份公司业绩公布期前，部份股票期权的成交量及未平仓合约数量有所增加，当中包括汇丰控股 (0005.HK)、恒生银行 (0011.HK)、银河娱乐 (0027.HK)、香港交易所 (0388.HK)、腾讯控股 (0700.HK)、建设银行 (0939.HK)、工商银行 (1398.HK)及中国银行 (3988.HK)。

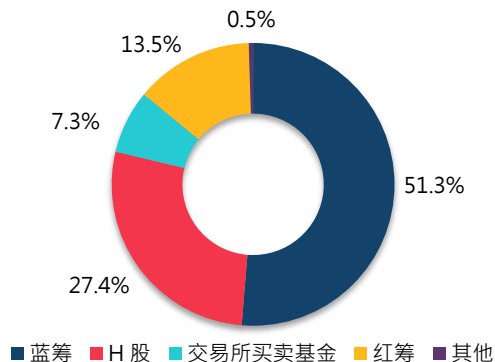
交易概览			
	日均成交	环比变动	同比变动
名义金额 (百万港元)	7,796	49.5%	68.0%
成交金额 (百万港元)	163	42.1%	-4.5%
成交合约 (万张)	41.1	55.7%	62.2%

股票期权相关正股总数: 84
本月交易日数: 20

最大未平仓合约期权类别				
期权类别	认购	认沽	合计	环比变动
腾讯控股	13,394	7,102	20,496	12%
中国银行	1,327	1,276	2,603	55%
建设银行	2,194	1,858	4,052	40%
香港交易所	8,011	3,198	11,209	15%
工商银行	1,341	1,520	2,861	33%

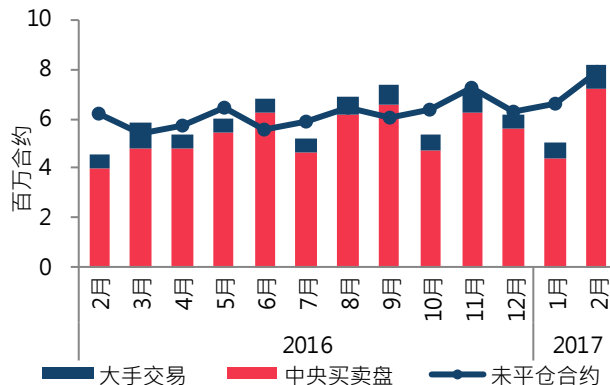
注：数据取自本月最后一个交易日

交易分布



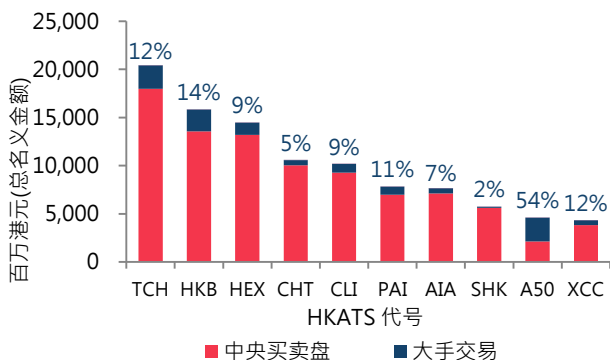
注：以总名义金额计算。因数值四舍五入关系，总百分比未必等于100%。

成交及未平仓合约统计



十大成交期权类别

2017年2月大手交易占总名义金额百分比



股票期权须知

3只新增股票期权将于2017年4月10日开始交易:

相关股票 (股票代码)	HKATS 编码	合约买卖单位 (股数)	正股买卖单位倍数
吉利汽车 (0175.HK)	GAH	5,000	1
领展 (0823.HK)	LNK	1,000	2
瑞声科技 (2018.HK)	AAC	1,000	2

股票期权总览¹ – 2017年2月

编号	相关股票	期权成交量					期权未平仓合约*		
		股票名称 (主要HKATS 代号)	市值 (百万港元)	总成交金额 (百万港元)	总名义金额 (百万港元)	大手交易量 (百万港元)	溢价 (百万港元)	合约张数	名义金额 (百万港元)
1	长和 (CKH)	369,951	10,747	3,968	447	61	82,758	3,300	68,814
2	中电控股 (CLP)	199,463	4,040	340	--	5	8,625	251	6,371
3	香港中华煤气 (HKG)	189,993	2,621	111	--	2	7,399	135	9,029
4	九龙仓集团 (WHL)	186,627	4,358	747	92	14	12,129	900	14,616
5	汇丰控股 (HKB)	1,241,709	42,568	15,828	2,249	312	633,107	11,392	455,663
6	电能实业 (HEH)	148,651	5,624	876	--	17	25,155	425	12,217
11	恒生银行 (HSB)	304,365	5,123	927	116	14	58,232	1,104	69,321
12	恒基地产 (HLD)	164,047	1,786	261	--	7	5,788	246	5,463
16	新鸿基地产 (SHK)	328,635	8,367	5,735	114	125	50,525	3,074	27,080
17	新世界发展 (NWD)	98,395	3,390	238	--	7	23,447	208	20,430
19	太古股份公司A (SWA)	72,235	1,700	331	--	9	8,298	484	12,124
23	东亚银行 (BEA)	86,758	1,935	133	--	5	20,688	141	21,987
27	银河娱乐 (GLX)	158,930	13,043	4,258	112	86	114,454	2,508	67,407
66	港铁公司 (MTR)	242,421	2,463	292	--	7	14,247	221	10,756
135	昆仑能源 (KLE)	54,489	2,341	185	--	4	13,732	132	9,791
151	中国旺旺控股 (WWC)	62,571	1,967	35	--	1	7,041	35	6,969
267	中信泰富 (CIT)	324,066	1,953	122	--	3	10,959	133	11,948
293	国泰航空 (CPA)	44,846	1,361	32	--	1	2,782	48	4,214
330	思捷环球 (ESP)	14,290	634	6	--	--	7,880	3	3,461
358	江西铜业股份 (JXC)	18,148	4,246	601	52	27	45,966	362	27,663
386	中国石油化工股份 (CPC)	153,591	9,745	1,041	187	30	86,453	1,615	134,158
388	香港交易所 (HEX)	235,927	22,353	14,460	1,264	249	750,401	11,209	581,673
390	中国中铁 (CRG)	28,568	2,608	148	37	4	21,834	165	24,354
489	东风汽车集团 (DFM)	26,301	3,918	158	--	3	8,595	200	10,876
494	利丰 (LIF)	29,117	3,082	181	--	6	26,089	136	19,673
688	中国海外发展 (COL)	261,853	10,092	3,340	81	80	69,883	2,425	50,722
700	腾讯控股 (TCH)	1,961,790	64,608	20,407	2,422	411	985,822	20,496	990,127
728	中国电信 (CTC)	50,653	4,472	350	15	8	47,920	655	89,710
762	中国联通 (CHU)	226,060	8,354	1,783	293	50	94,436	2,480	131,340
857	中国石油股份 (PEC)	124,694	13,762	1,990	403	54	168,327	2,138	180,883
883	中国海洋石油 (CNC)	409,864	13,169	2,560	630	88	278,891	2,481	270,232

注:

¹股票期权总览数据可于期权月刊专页下载CSV档案http://www.hkex.com.hk/chi/prod/drprod/so/SOMonthlyNewsletter_c.htm

*数据取自本月最后一个交易日

股票期权总览¹ - 2017年2月

编号	相关股票	期权成交量					期权未平仓合约*		
		股票名称 (主要HKATS 代号)	市值 (百万港元)	总成交金额 (百万港元)	总名义金额 (百万港元)	大手交易量 (百万港元)	溢价 (百万港元)	合约张数	名义金额 (百万港元)
902	华能国际电力股份 (HNP)	24,865	4,715	350	--	9	33,120	324	30,590
914	安徽海螺水泥股份 (ACC)	35,154	7,215	763	41	18	56,427	558	41,277
939	建设银行 (XCC)	1,536,267	48,407	4,336	511	91	678,500	4,052	634,051
941	中国移动 (CHT)	1,752,701	23,774	10,577	524	179	247,124	8,159	190,639
992	联想集团 (LEN)	51,766	8,889	1,081	236	29	116,032	904	97,030
998	中信银行 (CTB)	79,322	12,330	683	171	16	128,063	868	162,853
1044	恒安国际集团 (HGN)	79,884	3,810	229	--	5	6,907	123	3,713
1088	中国神华 (CSE)	55,193	6,909	556	39	19	68,484	600	73,917
1109	华润置地 (CRL)	146,936	6,167	896	42	20	21,131	796	18,768
1113	长江实业地产 (CKP)	200,650	5,249	791	185	14	14,976	792	15,007
1171	兖州煤业股份 (YZC)	12,181	1,930	202	--	7	16,206	107	8,565
1186	中国铁建 (CRC)	22,798	2,697	81	23	4	14,735	145	26,438
1211	比亚迪股份 (BYD)	41,770	5,101	290	23	9	12,726	383	16,783
1288	农业银行 (XAB)	110,045	13,606	1,427	72	35	39,854	1,608	44,917
1299	友邦保险 (AIA)	591,371	26,466	7,659	525	130	156,138	5,304	108,133
1336	新华人寿保险 (NCL)	39,555	4,659	288	--	6	7,534	189	4,933
1339	中国人民保险 (PIN)	27,837	2,229	73	--	2	4,564	82	5,126
1359	信达资产管理 (CDA)	41,517	4,088	76	--	2	4,980	91	5,970
1398	工商银行 (XIC)	441,782	29,670	2,385	413	42	468,600	2,861	562,050
1800	中国交通建设 (CCC)	44,364	5,694	994	30	21	99,165	368	36,716
1816	中国广核电力 (CGN)	26,346	3,111	140	--	5	5,913	76	3,228
1880	百丽国际 (BIH)	45,123	2,790	81	--	3	15,137	69	12,971
1898	中煤能源 (CCE)	16,878	1,267	39	--	2	9,512	42	10,308
1919	中国远洋 (CCS)	9,548	2,600	20	--	2	10,694	20	10,752
1928	金沙中国有限公司 (SAN)	261,505	15,324	2,313	268	64	178,499	1,670	128,872
1988	民生银行 (MSB)	61,432	3,926	351	78	11	15,855	1,475	66,574
2038	富智康集团 (FIH)	24,036	788	6	--	--	1,945	2	755
2282	美高梅中国 (MGM)	53,732	2,009	54	--	1	9,463	23	3,990
2318	中国平安 (PAI)	308,330	27,420	7,825	853	156	378,002	8,993	434,464
2319	蒙牛乳业 (MEN)	60,053	2,558	83	--	2	5,440	34	2,228
2328	中国财险 (PIC)	54,550	8,112	943	59	25	39,749	907	38,245
2333	长城汽车 (GWM)	29,570	12,113	657	48	24	137,791	606	127,027
2388	中银香港 (BOC)	324,584	6,448	467	--	7	30,419	895	58,310

注:

¹股票期权总览数据可于期权月刊专页下载CSV档案

http://www.hkex.com.hk/chi/prod/drprod/so/SOMonthlyNewsletter_c.htm

*数据取自本月最后一个交易日

股票期权总览¹ – 2017年2月

编号	相关股票	期权成交量					期权未平仓合约*		
		股票名称 (主要HKATS 代号)	市值 (百万港元)	总成交额 (百万港元)	总名义金额 (百万港元)	大手交易量 (百万港元)	溢价 (百万港元)	合约张数	名义金额 (百万港元)
2600	中国铝业 (ALC)	15,263	2,977	92	--	4	11,838	71	9,185
2601	中国太保 (CPI)	78,957	7,248	874	28	20	30,737	811	28,489
2628	中国人寿 (CLI)	175,984	29,212	10,159	898	263	429,567	7,736	327,112
2777	富力地产 (RFP)	10,884	1,402	22	--	1	5,189	27	6,295
2888	渣打集团 (STC)	230,257	4,010	104	--	3	29,726	76	21,680
2899	紫金矿业 (ZJM)	16,809	2,022	63	--	2	10,704	85	14,442
3323	中国建材 (NBM)	16,296	4,922	945	--	28	83,462	205	18,136
3328	交通银行 (BCM)	216,723	4,174	245	--	6	39,642	362	58,496
3800	保利协鑫 (PLE)	19,703	1,897	33	--	1	6,228	32	5,954
3888	金山软件 (KSO)	22,325	2,323	312	--	8	18,241	223	13,031
3968	招商银行 (CMB)	94,802	7,511	476	31	10	46,132	732	70,891
3988	中国银行 (XBC)	328,636	31,644	2,177	554	58	554,059	2,603	662,215
6030	中信证券 (CTS)	37,820	5,220	503	95	12	30,329	242	14,574
6837	海通证券 (HAI)	48,484	4,251	453	--	10	15,918	324	11,376
交易所买卖基金									
2800	盈富基金 (TRF)	83,309	46,860	59	--	1	4,948	162	13,488
2822	南方A50 (CSA)	20,837	7,744	3,666	368	71	62,780	6,586	112,777
2823	X安硕A50中国 (A50)	27,839	4,977	4,591	2,456	64	81,401	6,611	117,208
2827	X标普沪深300 (CS3)	3,351	41	--	--	--	5	--	2
2828	恒生H股ETF (HCF)	44,162	24,097	944	104	18	9,105	661	6,375
3188	华夏沪深300 (AMC)	10,969	3,421	2,048	52	24	25,796	2,496	31,442
	总计:	15,934,063	784,454	155,926	17,241	3,254	8,221,355	142,273	7,877,440

注:

¹股票期权总览数据可于期权月刊专页下载CSV档案

http://www.hkex.com.hk/chi/prod/drprod/so/SOMonthlyNewsletter_c.htm

* 数据取自本月最后一个交易日

免责声明

本文件所载资料仅供一般信息性参考，并不构成提出要约、招揽或建议以购买或出售任何证券或其他产品，亦不构成提出任何投资建议或任何形式的服务。本文件并非针对亦不拟分派给任何其法律或法规不容许的司法权区或国家的人士或实体又或供其使用，也非针对亦不拟分派给任何会令香港交易及结算所有限公司（「香港交易所」）及香港联合交易所有限公司（「联交所」）（统称「该等实体」，各称「实体」）或其任何附属公司又或此等公司所营运的任何公司须受该司法权区或国家任何注册规定所规管的人士或实体又或供其使用。

本文件概无任何章节或条款可视为对任何该等实体带来任何责任。任何在联交所执行的证券交易、结算和交收的权利与责任将完全取决于联交所及相关结算所的适用规则以及香港的适用法律、规则及规例。

尽管本文件所载资料均取自认为是可靠的来源或按当中内容编备而成，该等实体概不就有关资料或数据就任何特定用途而言的准确性、有效性、时效性或完备性作任何保证。若资料出现错漏或其他不准确又或由此引起后果，该等实体及其营运的公司概不负责或承担任何责任。本文件所载资料乃按「现况」及「现有」的基础提供，资料内容可能被修订或更改。有关资料不能取代根据阁下具体情况而提供的专业意见，而本文件概不构成任何法律意见。该等实体对使用或依赖本文件所提供的资料而直接或间接产生的任何损失或损害概不负责或承担任何责任。

香港交易及结算所有限公司
香港中环港景街1号国际金融中心一期12楼