



股票衍生品月度概況

股本證券

內容僅供機構及公司投資者參考

2023年11月

HKEX
香港交易所

免責聲明

本文件所載資料僅供一般信息性參考，並不構成提出要約、招攬、邀請或建議以購買或出售任何期貨合約或其他產品，亦不構成提出任何投資建議或任何形式的服務。本文件並非針對亦不擬分派給任何其法律或法規不容許的司法權區或國家的人士或實體又或供其使用，也非針對亦不擬分派給任何會令香港交易及結算所有限公司（「香港交易所」）及香港期貨交易所有限公司（「期交所」）（統稱「該等實體」，各稱「實體」）或其任何聯屬公司又或此等公司所營運的任何公司須受該司法權區或國家任何註冊規定所規管的人士或實體又或供其使用。

本文件概無任何章節或條款可視為對任何該等實體帶來任何責任。任何在期交所執行的期貨合約，其有關交易、結算和交收的權利與責任將完全取決於期交所及相關結算所的適用規則以及香港的適用法律、規則及規例。

儘管本文件所載資料均取自認為是可靠的來源或按當中內容編備而成，該等實體概不就有關資料或數據就任何特定用途而言的準確性、有效性、時效性或完備性作任何保證。若資料出現錯漏或其他不準確又或由此引起後果，該等實體及其營運的公司概不負責或承擔任何責任。本文件所載資料乃按「現況」及「現有」的基礎提供，資料內容可能被修訂或更改。有關資料不能取代根據閣下具體情況而提供的專業意見，而本文件概不構成任何法律意見。該等實體對使用或依賴本文件所提供的資料而直接或間接產生的任何損失或損害概不負責或承擔任何責任。

中華交易服務中國120指數期貨額外免責聲明

中華交易服務中國120指數（「中華120指數」）由中証指數有限公司（「中証指數」）代表中華證券交易服務有限公司（「中華交易服務公司」）計算及／或發佈。中証指數、中華交易服務公司對指數及／或其相關資料的準確性、完整性、及時性及適用性不作任何明示或暗示的擔保。在任何情況下，中証指數、中華交易服務公司對任何人因使用指數及／或其相關資料而遭受的任何損失均不承擔責任。

香港交易所脉搏微信號



期貨期權資訊應用程式

Apple Store



Google Play



小米

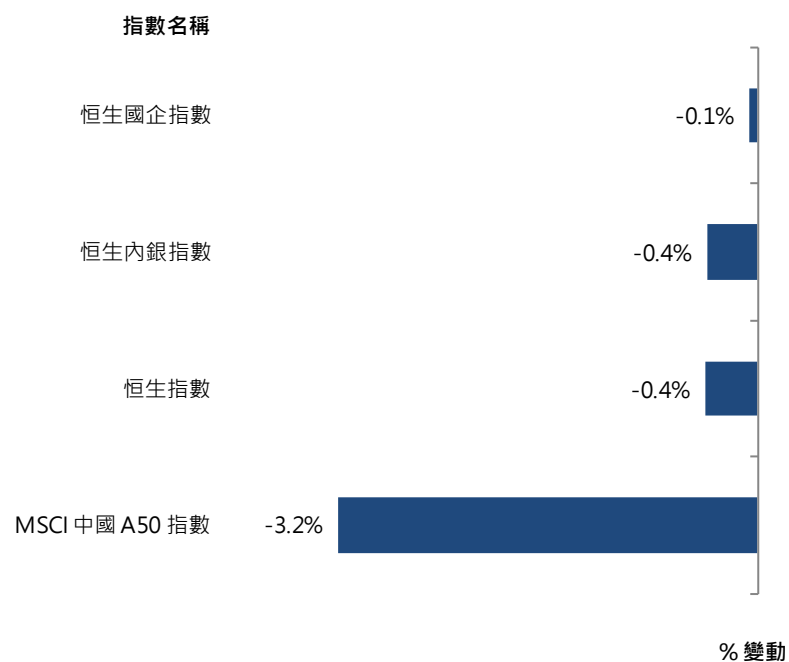


360

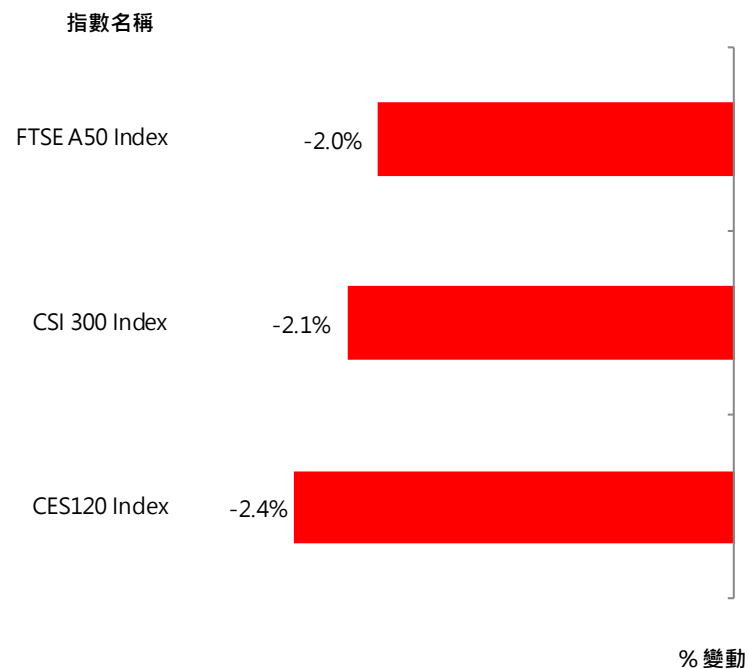


股票指數 2023年11月 份月度表現

行業指數與恒生指數 / 恒生國企指數比較



中華120與具中國背景指數比較



股票指數期貨訊息代碼

資訊供應商	恒生內銀	中華120	恒生指數	H股指數
彭博資訊	BMWA	CESA	HIA	HCA
路孚特	0#HMBI:	0#HCHH:	0#HSI:	0#HCEI:
萬得	MBIF	CHHF	HSIF	HHIF
經濟通	MBI	CHH	HSI	HHI

數據來源：彭博資訊
截至 2023年11月30日
資料只供參考



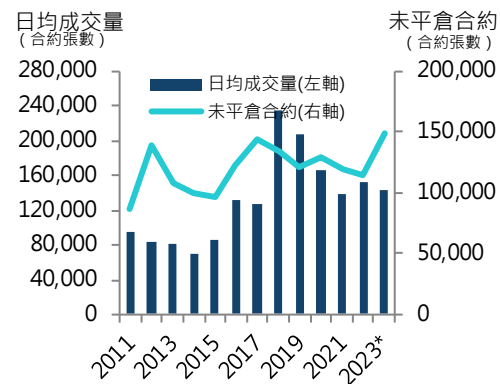
股票指數期貨及期權

恒生指數期貨及期權

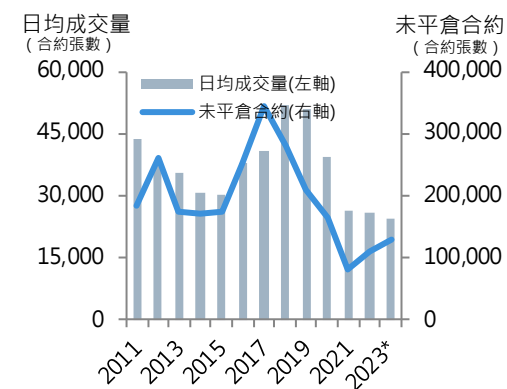
恒生指數產品 (2023 vs 2022)	日均成交量	未平倉合約*
恒生指數期貨	143,434 (-6%)	149,607 (+31%)
小型恒生指數期貨	97,150 (-10%)	21,140 (+79%)
恒生指數期權	24,234 (-6%)	129,380 (+19%)
小型恒生指數期權	13,418 (+8%)	19,976 (+48%)
恒生指數期貨期權	4,096 (+57%)	59,229 (+12%)
恒生波幅指數期貨	0 (-)	0 (-)
恒生股息指數期貨	107 (+269%)	9,521 (+2866%)

數據來源：香港交易所
 * 未平倉合約與上年年底比較
 資料只供參考
 截至 2023年11月30日

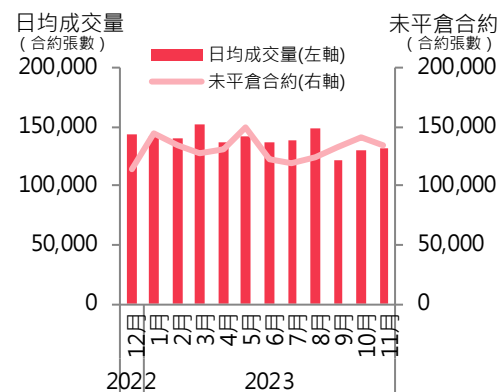
恒生指數期貨 (年度變動)



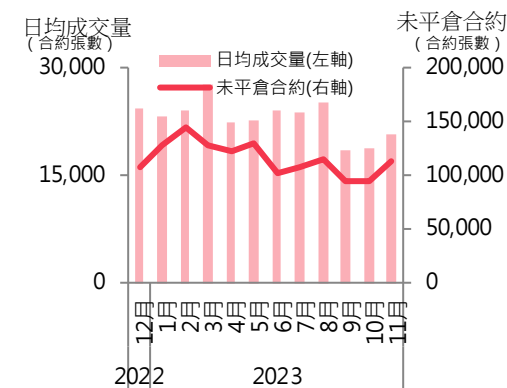
恒生指數期權 (年度變動)



恒生指數期貨 (月度變動)



恒生指數期權 (月度變動)



股票指數期貨及期權

恒生指數期貨及期權

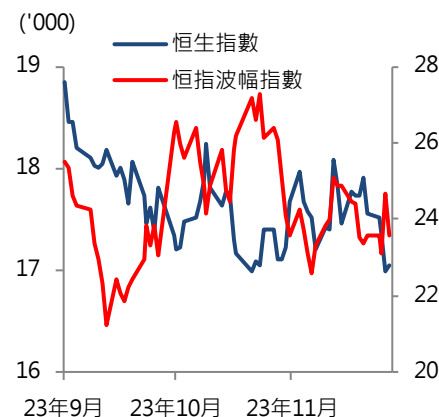
恒生指數	
指數簡介	指數包括市值最大及成交最活躍，並在香港上市的股票
指數水平	17,042.88 (於2023年11月30日)
指數波動性 (30日 歷史波幅)	26.8
指數全日平均範圍值	236.12 (2023年11月)
與恒生國企指數的相關系數(2023)	0.987

恒生指數期貨	
合約乘數	每指數點50港元
名義值 (每份合約)	85萬港元 (於2023年11月30日)

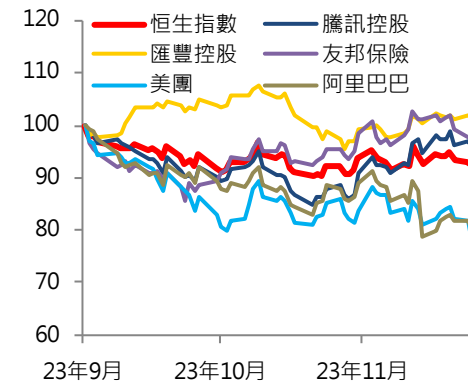
證券交易費用*	
印花稅	不適用
交易費用	HK\$10 / 合約
證監會徵費	HK\$0.54 / 合約
佣金	可議
保證金 (截至2023年11月24日)	HK\$54,300

數據來源：香港交易所、彭博資訊
 * 不包括佣金，所有數據已港幣結算
 資料只供參考
 截至 2023年11月30日

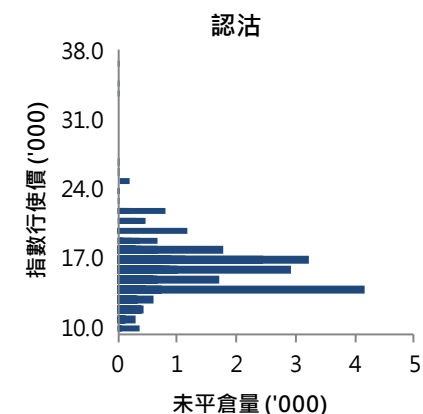
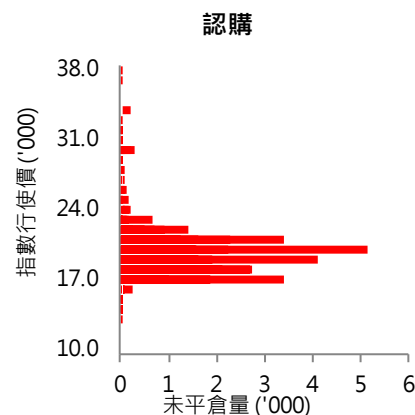
恒指與恒指波幅指數價格比較



恒指及其五大成份股表現



恒指期權月終未平倉量分佈

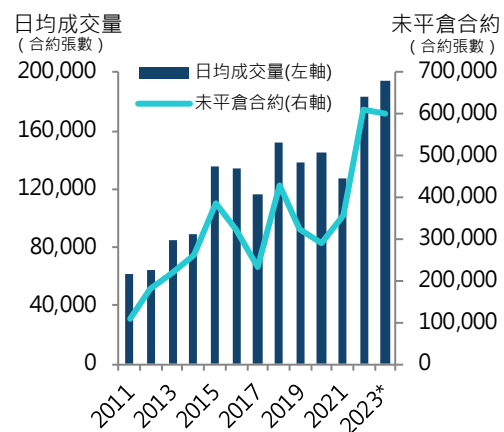


股票指數期貨及期權

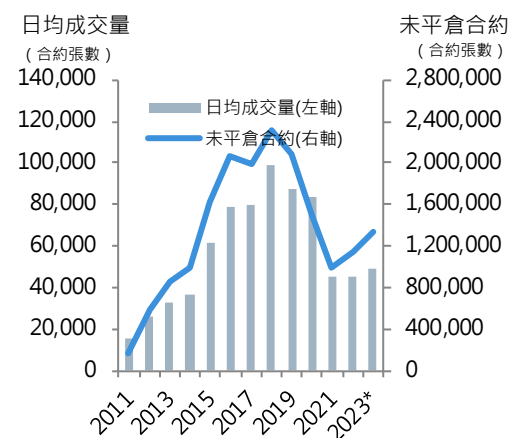
恒生國企指數期貨及期權

恒生國企指數產品 (2023 vs 2022)	日均成交量	未平倉合約*
恒生國企指數期貨	193,940 (+6%)	602,555 (-1%)
小型恒生國企指數期貨	10,535 (-23%)	5,673 (+12%)
恒生國企指數期權	48,553 (+8%)	1,329,922 (+16%)
小型恒生國企指數期權	3,779 (+8%)	28,513 (+2%)
恒生國企指數期貨期權	35,536 (+83%)	1,097,453 (+49%)
恒生國企股息指數期貨	1,298 (-5%)	85,256 (+48%)

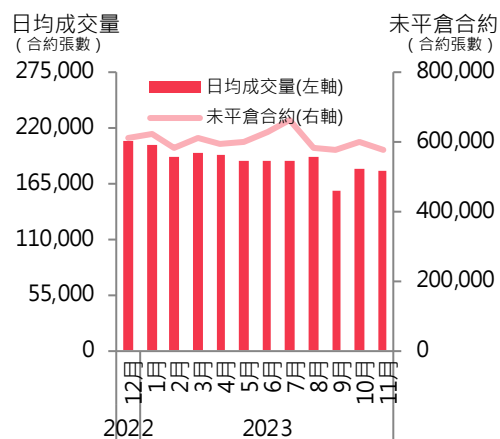
恒生國企指數期貨 (年度變動)



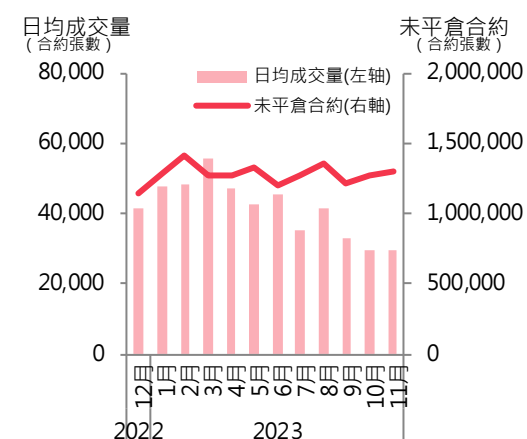
恒生國企指數期權 (年度變動)



恒生國企指數期貨 (月度變動)



恒生國企指數期權 (月度變動)



數據來源：香港交易所

* 未平倉合約與上年年底比較

資料只供參考

截至 2023年11月30日



股票指數期貨及期權

恒生國企指數期貨及期權

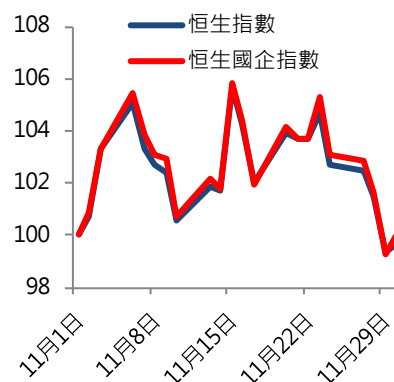
恒生國企指數	
指數簡介	指數包括最大及成交最活躍的H股，提供高度的H股市值涵蓋率
指數水平	5,857.54 (於2023年11月30日)
指數波動性 (30日 歷史波幅)	30.3
指數全日平均範圍值	92.34 (2023年11月)
與恒指、中華120的相關系數 (2023)	0.987, 0.936
與滬深300、富時A50的相關系數 (2023)	0.718, 0.716

恒生國企指數期貨	
合約乘數	每指數點50港元
名義值 (每份合約)	29萬港元 (於2023年11月30日)

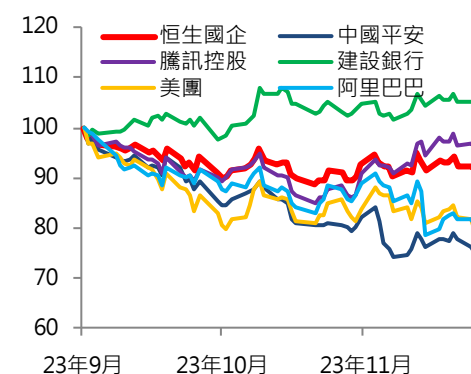
證券交易費用*	
印花稅	不適用
交易費用	HK\$3.5 / 合約
證監會徵費	HK\$0.54 / 合約
佣金	可議
保證金 (截至2023年11月24日)	HK\$22,500

數據來源：香港交易所、彭博資訊
 * 不包括佣金，所有數據已港幣結算
 資料只供參考
 截至 2023年11月30日

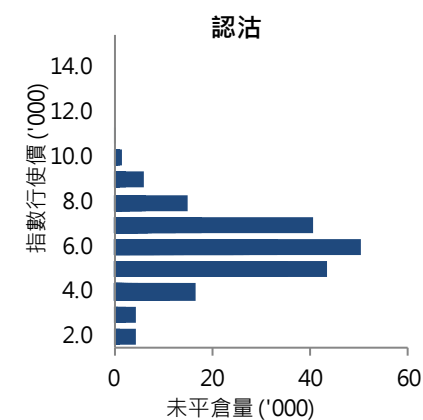
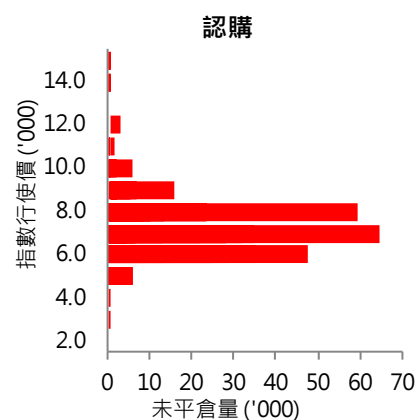
恒生指數與恒生國企指數表現



恒生國企指數及其五大成份股表現



恒生國企指數期權月終未平倉量分佈



每周恒指及國企指數期權表現

每周恒指期權

合約乘數	每指數點50港元
流通量提供者	Eclipse, I-Access, IMC, Maven, Optiver

證券交易費用*

印花稅	不適用
交易費用	HK\$10 / 合約
證監會徵費	HK\$0.54 / 合約
佣金	可議

每週國企指數期權

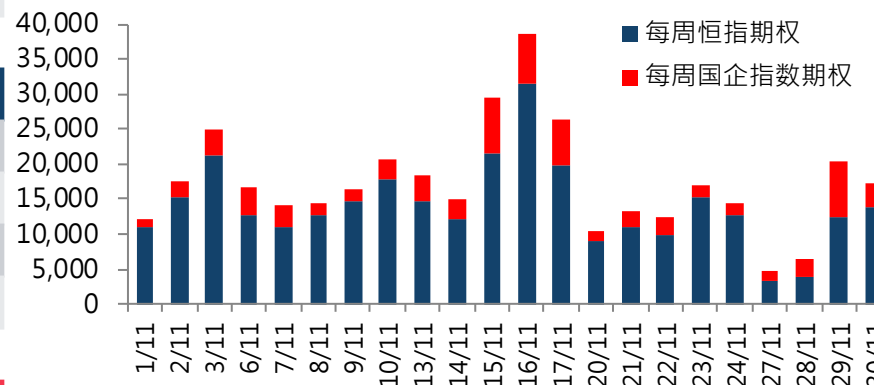
合約乘數	每指數點50港元
流通量提供者	Eclipse, I-Access, IMC, Maven, Optiver

證券交易費用*

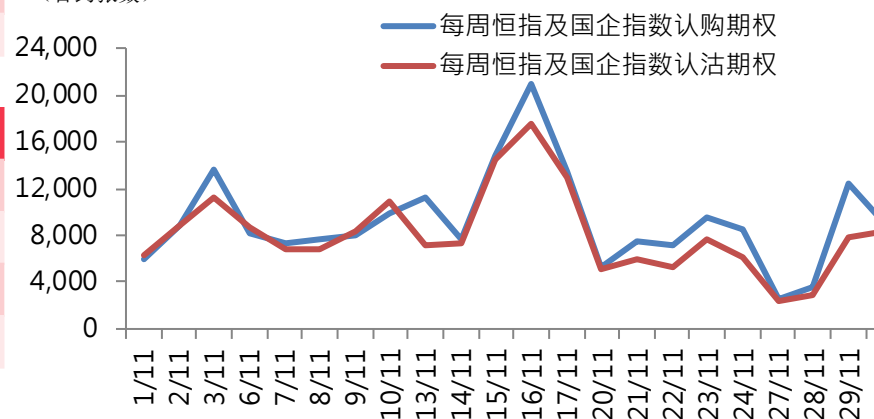
印花稅	不適用
交易費用	HK\$3.5 / 合約
證監會徵費	HK\$0.54 / 合約
佣金	可議

每周恒指及國企指數期權成交量

成交量
(合約張數)



成交量
(合約張數)



管理短期風險的投資工具

數據來源：香港交易所

* 不包括佣金，所有數據以港幣結算

資料只供參考

截至 2023年11月30日



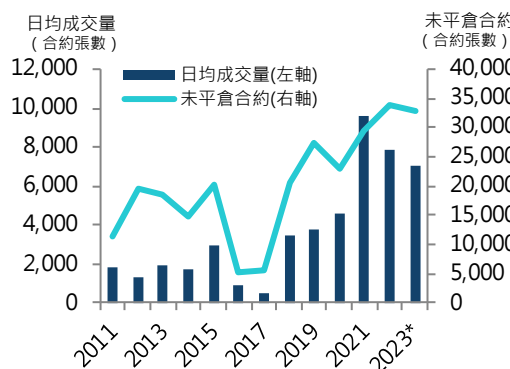
股票期貨及期權

個別股票期貨及期權

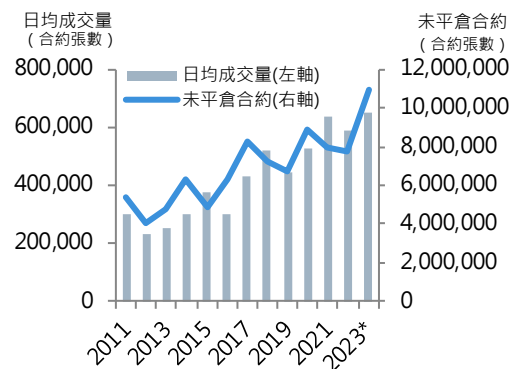
股票衍生品日均成交量 (2023 vs 2022)	日均成交量	未平倉合約*
股票期貨	6,994 (-11%)	32,763 (-4%)
股票期權	651,154 (+11%)	10,945,598 (+42%)

股票衍生品數目	
股票期貨	98
股票期權	126

股票期貨 (年度變動)



股票期權 (年度變動)

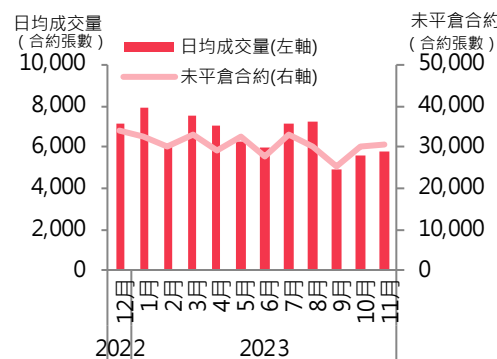


最近及未來發展

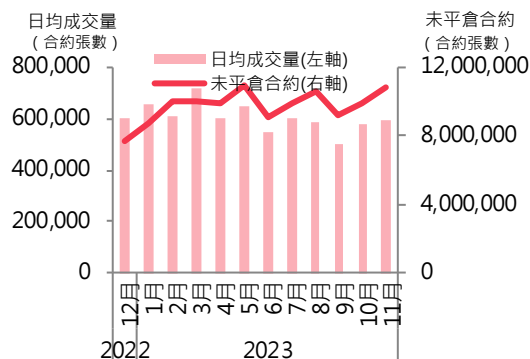
股票期貨

- 產品
 - A-股交易所買賣基金期貨共三種合約
 - 共98隻股票期貨合約

股票期貨 (月度變動)



股票期權 (月度變動)



股票期權

- 產品
 - A-股交易所買賣基金期權共三種合約
 - 共126隻股票期權合約
- 市場莊家 (MMs)
 - 共三種市場莊家 (PMM/ CQMM/ QRMM)
 - 持續報價莊家提供50系列

數據來源：香港交易所
 * 未平倉合約與上年年底比較
 資料只供參考
 截至 2023年11月30日



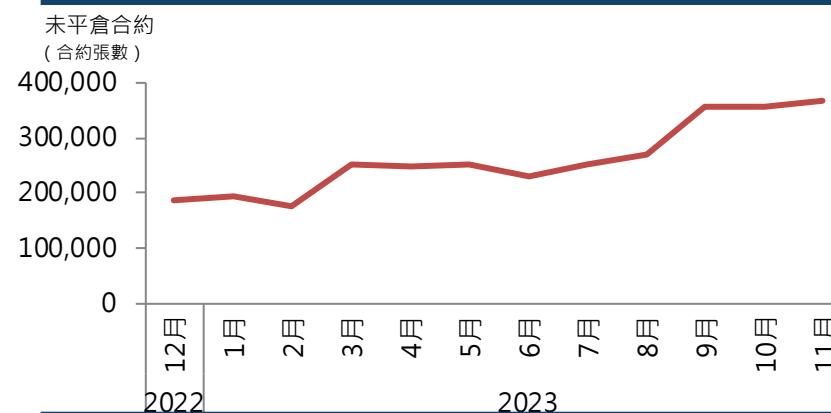
恒生科技指數期貨、期權及期貨期權表現

恒生科技指數	
指數簡介	追蹤於香港上市的最大型的科技公司

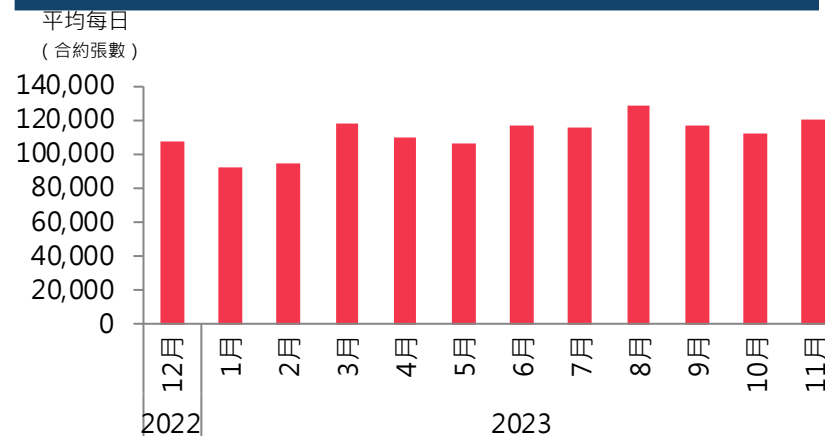
恒生科技指數期貨及期權及實物交收期貨期權	
合約乘數	每指數點50港元
名義金額 (1張合約)	19.5 萬港元 (於2023年11月30日)
流通量提供者數目	不適用

證券交易費用*	
印花稅	不適用
交易費用	HK\$5.00 / 合約
證監會徵費	HK\$0.54 / 合約

未平倉合約 (截至 2023年11月30日)



平均每日 (截至 2023年11月)



為投資者提供一種工具來管理其香港上市科技股倉位的風險

成交量及未平倉合約持續增長

數據來源：香港交易所、彭博資訊

* 不包括佣金

資料只供參考

截至 2023年11月30日



MSCI中國A50互聯互通指數期貨表現

MSCI 中國 A50 互聯互通指數	
指數簡介	反映首50隻具代表性及均衡性的11個行業的中國A股
指數值	1,839.40 (於2023年11月30日)
指數歷史波幅 (30日)	11.1
指數日均幅度	12.55 (2023年11月)
與沪深300指數關連性 (2022)	0.963
與富時中國A50指數關連性 (2022)	0.973

MSCI 中國 A50 互聯互通指數期貨	
合約乘數	每指數點25美元
名義金額 (1張合約)	5 萬美元 (於2023年11月30日)
平均開價盤單位	23 萬美元 (5張合約)

證券交易費用*	
印花稅	不適用
交易費用	豁免至2022年6月30日
證監會徵費	豁免至2022年4月15日
保證金 (截至2023年11月24日)	US\$2,540

均衡把握中國A股市場機會

數據來源：香港交易所、彭博資訊

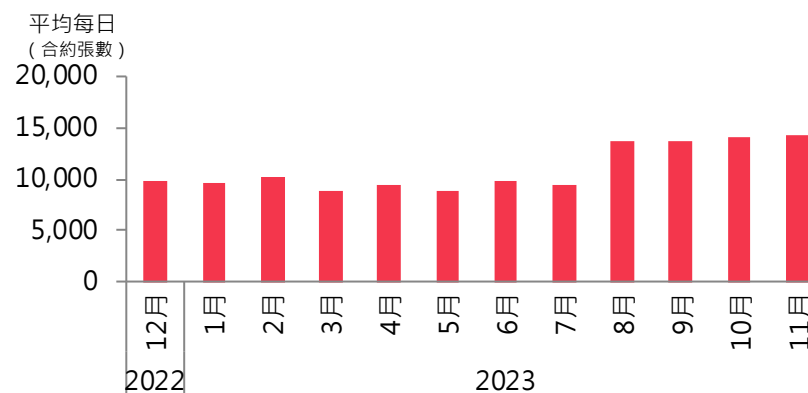
* 不包括佣金

資料只供參考

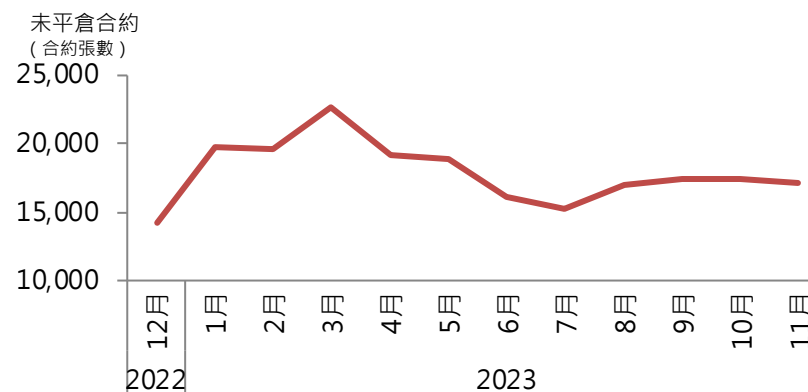
截至 2023年11月30日



平均每日 (截至 2023年11月)



未平倉合約 (截至 2023年11月30日)



多元化中國投資組合的風險管理工具

MSCI 亞洲及新興市場指數期貨表現

MSCI 亞洲及新興市場指數

指數簡介	涵蓋38隻已發展及新興城市及地域指數
------	--------------------

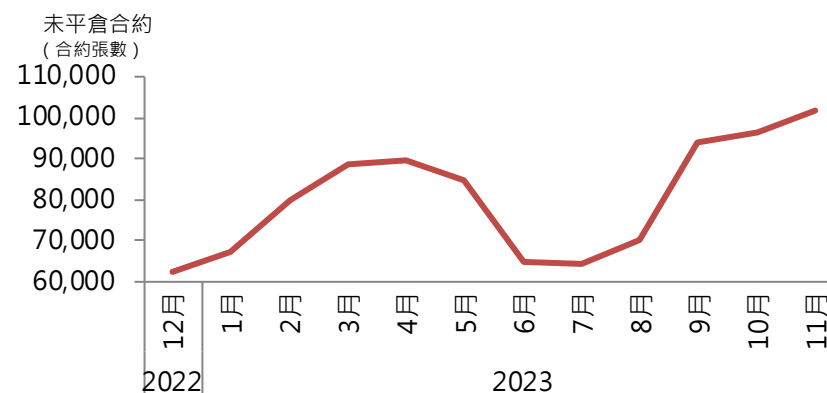
MSCI 亞洲及新興市場指數期貨

合約乘數	每指數點平均40美元
名義金額 (1張合約)	平均4.5 萬美元 (於2023年11月30日)
流通量提供者數目	12

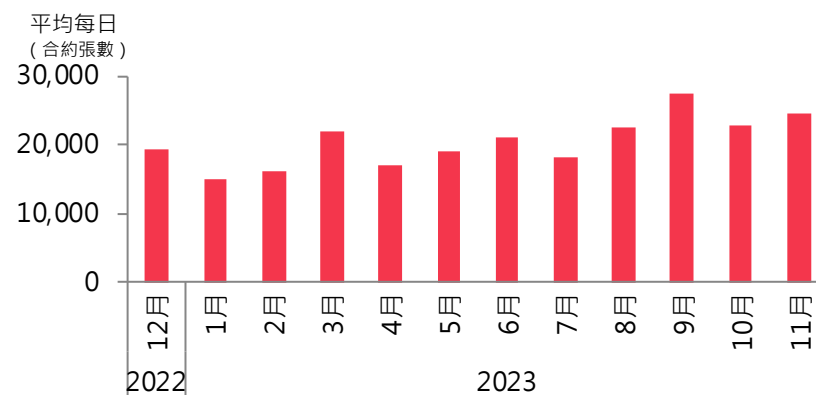
證券交易費用*

印花稅	不適用
交易費用	US\$0.6-US\$1.0 / 合約
證監會徵費	US\$0.07 / 合約

未平倉合約 (截至 2023年11月30日)



每日平均成交量 (截至 2023年11月)



香港交易所為亞洲時區內擁有最多元化MSCI衍生工具的交易所

成交量及未平倉合約持續增長

數據來源：香港交易所、彭博資訊

* 不包括佣金

資料只供參考

截至 2023年11月30日



MSCI亞洲除日本淨總回報指數期貨表現

MSCI亞洲除日本淨總回報指數	
指數簡介	涵蓋兩大已發展市場（不包括日本）及九個新興市場
指數值	499.07 (於2023年11月30日)
指數歷史波幅 (30日)	16.9
指數日均幅度	4.67 (2023年11月)
與恒生指數關連性 (2023)	0.903
與國企指數關連性 (2023)	0.892

MSCI亞洲除日本淨總回報指數期貨	
合約乘數	每指數點100美元
名義金額 (1張合約)	5.0 萬美元 (於2023年11月30日)
平均開價盤單位	25 萬美元 (5張合約)
平均買賣差價	1.0 指數點 (2023年11月)
流通量提供者	Flow 與11間銀行

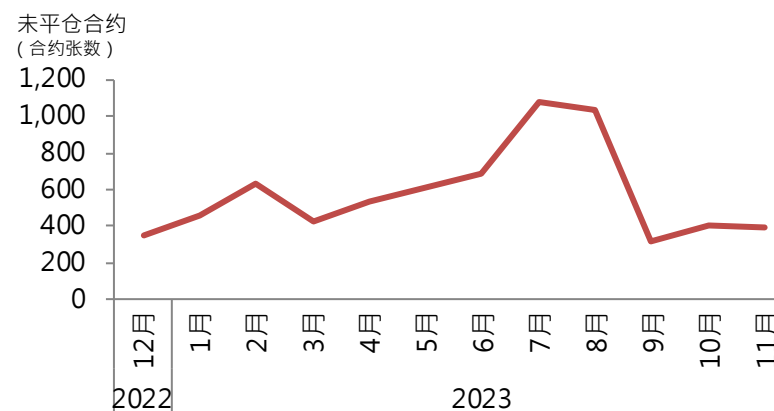
證券交易費用*	
印花稅	不適用
交易費用	US\$0.5 / 合約
證監會徵費	US\$0.07 / 合約
保證金 (截至2023年11月24日)	US\$1,850

期貨買賣成本較低

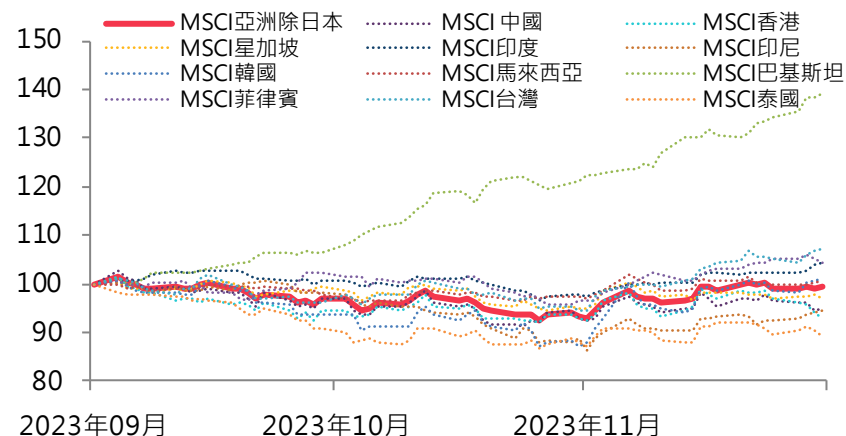
數據來源：香港交易所、彭博資訊
 * 不包括佣金，所有數據以美元結算
 資料只供參考
 截至 2023年11月30日



未平倉合約 (截至 2023年11月30日)



MSCI亞洲除日本指數涵蓋已發展及新興市場 (重設基數 = 100)



MSCI亞洲除日本指數是追蹤亞洲（日本除外）
 股票市場表現的成熟指標

恒生中國內地銀行指數期貨表現

恒生中國內地銀行指數(內銀指數)	
指數簡介	10隻最大及最具代表性的香港上市中國內地銀行股
指數值	2,272.53 (於2023年11月30日)
指數歷史波幅 (30日)	20.2
指數日均幅度	23.54 (2023年11月)
與恒生指數關連性 (2023)	0.778
與國企指數關連性 (2023)	0.788

恒生中國內地銀行指數期貨	
合約乘數	每指數點50港元
名義金額 (1張合約)	11 萬港元 (於2023年11月30日)
平均開價盤單位	57 萬港元 (5張合約)
平均買賣差價	不適用
流通量提供者	不適用

證券交易費用*	
印花稅	不適用
交易費用	HK\$2 / 合約
證監會徵費	HK\$0.54 / 合約
保證金 (截至2023年11月24日)	HK\$6,440

期貨買賣成本較低

數據來源：香港交易所、恒生指數有限公司、彭博資訊

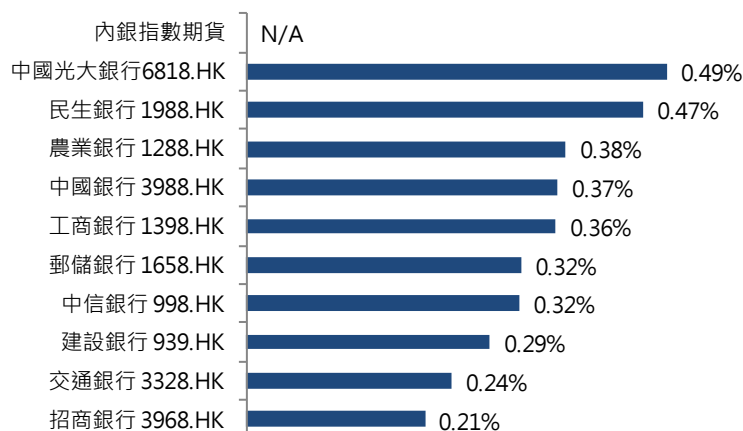
* 不包括佣金，所有數據以港幣結算

資料只供參考

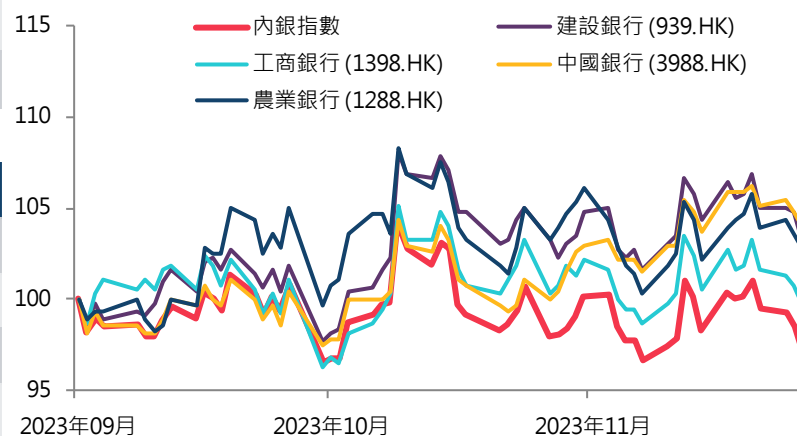
截至 2023年11月30日



每五分鐘平均買賣差價比較 (2023年11月30日)



指數及成份股過往三個月表現 (重設基數 = 100)



內銀指數期貨可作投資對沖

中華120指數期貨表現

中華120指數(中華120)	
指數簡介	80隻A股及40隻香港上市中資股(H股、民企股及紅籌股)
指數值	5,050.72 (於2023年11月30日)
指數歷史波幅 (30日)	16.8
指數日均幅度	55.07 (2023年11月)
與沪深300指數關連性 (2023)	0.873
與富時中國A50指數關連性 (2023)	0.877

中華120指數期貨	
合約乘數	每指數點50港元
名義金額 (1張合約)	25 萬港元 (於2023年11月30日)
平均開價盤單位	126 萬港元 (5張合約)
平均買賣差價	不適用
流通量提供者	不適用

證券交易費用*	
印花稅	不適用
交易費用	HK\$5 / 合約
證監會徵費	HK\$0.54 / 合約
保證金 (截至2023年11月24日)	HK\$12,510

期貨買賣成本較低

數據來源：香港交易所、恒生指數有限公司、彭博資訊


* 不包括佣金，所有數據以港幣結算

資料只供參考

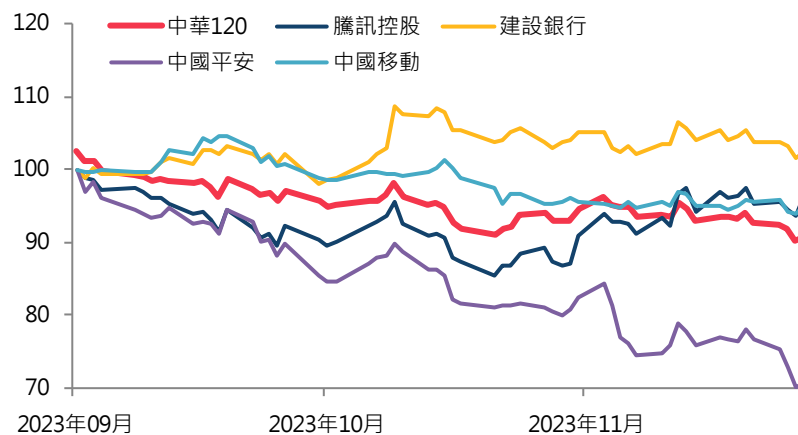
截至 2023年11月30日



每五分鐘平均買賣差價比較 (2023年11月30日)



指數及成份股過往三個月表現 (重設基數 = 100)



中華120指數期貨可作投資對沖

旗艦期貨 – 合約細則

項目	恒生指數期貨	恒生中國企業指數期貨	恒生科技指數期貨
相關指數	恒生指數	恒生中國企業指數	恒生科技指數
HKATS代碼	HSI	HHI	HTI
合約乘數	每指數點50港元		
最低價格波幅	一個指數點		
合約月份	短期期貨: 現月、下三個月及之後三個季月; 及 遠期期貨: 再之後三個6月及12月, 另加之後三個12月		短期期貨: 現月、下三個月及之後三個季月; 及 遠期期貨: 再之後三個6月及12月
開市前時段	上午8時45分至上午9時15分及中午12時30分至下午1時正		
交易時間	上午9時15分至中午12時正, 下午1時正至下午4時30分及下午5時15分至凌晨3時正 (到期合約月份在最後交易日收市時間為下午4時正)		
最後交易日	合約月份的倒數第二個交易日		
最後結算價	在最後交易日當天每隔五分鐘所報的指數點的平均數		
交易費用	10.00港元	3.50港元	5.00港元

數據來源：香港交易所



旗艦期權 – 合約細則

項目	恒生指數期權	恒生中國企業指數期權	恒生科技指數期權	
相關指數	恒生指數	恒生中國企業指數	恒生科技指數	
HKATS代碼	月份合約: HSI 周份合約: “HSI” + 行使價 + 合約月份 + 合約年份 + “W” + 到期日	月份合約: HHI 周份合約: “HHI” + 行使價 + 合約月份 + 合約年份 + “W” + 到期日	HTI	
合約乘數	每指數點50港元			
最低價格波幅	一個指數點			
合約月份 / 合約周份	<p>月份合約 短期期貨: 現月、下三個月及之後三個季月; 及 遠期期貨: 再之後三個6月及12月, 另加之後三個12月</p> <p>周份合約 現周及下周, 除非每周合約的到期日與現月指數期權合約的到期日相同</p>		<p>月份合約 短期期貨: 現月、下三個月及之後三個季月; 及 遠期期貨: 再之後三個6月及12月</p>	
行使方式	歐式期權			
期權金	以完整指數點報價			
行使價	指數點	行使價間距	指數點	行使價間距
	短期期權 (月份及周份合約):		長期期權 (月份合約):	
	≥ 20,000	200	≥ 20,000	400
	≥ 5,000 and < 20,000	100	≥ 5,000 and < 20,000	200
< 5,000	50	< 5,000	100	
交易時間	上午9時15分至中午12時正, 下午1時正至下午4時30分及下午5時15分至凌晨3時正 (到期合約月份在到期日收市時間為下午4時正)			
到期日	合約月份的倒數第二個交易日 (月份合約) 合約周份的最後交易日 (周份合約)			
正式結算價	在到期日當天每隔五分鐘所報的指數點的平均數			
交易費用	10.00港元	3.50港元	5.00港元	

數據來源: 香港交易所



旗艦期貨期權(實物交收) – 合約細則

項目	恒生指數期貨期權(實物交收)	恒生中國企業指數期貨期權(實物交收)	恒生科技指數期貨期權(實物交收)	
相關指數	恒生指數期貨	恒生中國企業指數期貨	恒生科技指數期貨	
HKATS代碼	PHS	PHH	PTE	
合約乘數	每指數點50港元			
最低價格波幅	一個指數點			
合約月份	短期期貨: 現月、下三個月及之後三個季月; 及 遠期期貨: 再之後三個6月及12月, 另加之後三個12月		短期期貨: 現月、下三個月及之後三個季月; 及 遠期期貨: 再之後三個6月及12月	
行使方式	歐式期權			
期權金	以完整指數點報價			
行使價	指數點	行使價間距	指數點	行使價間距
	短期期權:		長期期權:	
	≥ 20,000	200	≥ 20,000	400
	≥ 5,000 and < 20,000	100	≥ 5,000 and < 20,000	200
< 5,000	50	< 5,000	100	
交易時間	上午9時15分至中午12時正, 下午1時正至下午4時30分及下午5時15分至凌晨3時正 (到期合約月份在到期日收市時間為下午4時正)			
到期日	合約月份的第三個星期五			
行使時的結算	實物交收。所有價內期權在到期時自動行權			
正式結算價	採用到期日當天相應合約月份的指數期貨於下午 3:55 至 4:00 期間每隔五秒鐘所報的指數期貨價格的平均數			
交易費用	10.00港元	3.50港元	5.00港元	

數據來源: 香港交易所



恒生科技指數期貨及期權的訊息代碼

資訊供應商	恒生科技指數期貨	恒生科技指數期權
阿斯達克	221014	322400
ACTIV Financial	HTI/<yy><m>.HF	HTI/<yy><mm>/<strike><t>.HF
彭博	HCTA Index	HSTECH Index OMON
Colt Technology	HTImy	HTI<Strikes>my
財經智珠網	HTI	HTI
大智慧	HTI	
東方財富資訊	HTI	
易盛信息	HTI	HTI
經濟通	HTI	HTI
同花順	HTI	HTI
匯港資訊	HTI	HTI
聯盛亞富	870840	873201-7
錢龍	229	
路孚特	0#HHTI	0#HTI*.HF
上海彭博	HTI + Month Code	
文華財經	HTI	HTI
萬得信息	HTIF.HK	HTIO.HK

數據來源：香港交易所



MSCI中國A50互聯互通指數期貨的訊息代碼

資訊供應商	MSCI中國A50互聯互通指數期貨
阿斯達克	221790
ACTIV Financial	MCA/<yy><m>.HF
彭博	MCYA Index
Colt Technology	MCAmy
東方財富資訊	MCA
易盛信息	MCA
經濟通	MCA
匯港資訊	MCA
聯盛亞富	870939
路孚特	0#HMCA:
SIX Financial	MCAmy
萬得信息	MCAF.HK

數據來源：香港交易所



MSCI 亞洲及新興市場指數期貨的訊息代碼

資訊供應商	MSCI 澳洲淨總回報(美元)指數期貨	MSCI 中國A50互通(美元)指數期貨	MSCI 中國(美元)指數期貨	MSCI 中國淨總回報(美元)指數期貨	MSCI 新興市場亞洲除中國淨總回報(美元)指數期貨	MSCI 新興市場亞洲除韓國淨總回報(美元)指數期貨	MSCI 新興市場亞洲淨總回報(美元)指數期貨	MSCI 新興市場非中東淨總回報(美元)指數期貨	MSCI 新興市場歐洲淨總回報(美元)指數期貨
彭博資訊	HKCA Index	MCYA Index	CSIA Index	CJEA Index	HQOA Index	HQRA Index	HRSA Index	HQTA Index	HQDA Index
路孚特	0#HMAN:	0#HMCA:	0#HCHI:	0#HCHN:	0#HMAC:	0#HMAK:	0#HEAN:	0#HMEE:	0#HMXC:
萬得	MANF.HK	MCAF.HK					EANF.HK		

資訊供應商	MSCI 新興市場除韓國淨總回報(美元)指數期貨	MSCI 新興市場拉丁美洲淨總回報(美元)指數期貨	MSCI 新興市場(美元)指數期貨	MSCI 新興市場淨總回報(美元)指數期貨	MSCI 香港淨總回報(美元)指數期貨	MSCI 印度(美元)指數期貨	MSCI 印度淨總回報(美元)指數期貨	MSCI 印尼(美元)指數期貨	MSCI 印尼淨總回報(美元)指數期貨	MSCI 日本(日元)指數期貨
彭博資訊	HQIA Index	HQYA Index	HMPA Index	HMOA Index	HLCA Index	HRTA Index	HJDA Index	HMLA Index	HKBA Index	HQAA Index
路孚特	0#HM XK:	0#HMEL:	0#HMEM:	0#HEMN:	0#HMHN:	0#HMDA:	0#HMIN:	0#HMID:	0#HMDN:	0#HMJP:
萬得							MINF.HK		MDNF.HK	

資訊供應商	MSCI 日本淨總回報(日元)指數期貨	MSCI 日本淨總回報(美元)指數期貨	MSCI 馬來西亞(美元)指數期貨	MSCI 馬來西亞淨總回報(美元)指數期貨	MSCI 新西蘭淨總回報(美元)指數期貨	MSCI 太平洋除日本淨總回報(美元)指數期貨	MSCI 太平洋淨總回報(美元)指數期貨	MSCI 菲律賓(美元)指數期貨	MSCI 菲律賓淨總回報(美元)指數期貨	MSCI 新加坡自由(新加坡元)指數期貨
彭博資訊	HQBA Index	HJCA Index	HMYA Index	HKEA Index	HOPA Index	HRPA Index	HRBA Index	HNSA Index	HLEA Index	HKOA Index
路孚特	0#HMJJ:	0#HMJU:	0#HMMY:	0#HMMN:	0#HMNZ:	0#HMPJ:	0#HMPC:	0#HMPH:	0#HMPN:	0#HMSG:
萬得		MJUF.HK		MMNF.HK						

資訊供應商	MSCI 新加坡自由淨總回報(美元)指數期貨	MSCI 新加坡淨總回報(美元)指數期貨	MSCI 台灣(美元)指數期貨	MSCI 台灣25/50(美元)指數期貨	MSCI 台灣25/50淨總回報(美元)指數期貨	MSCI 台灣淨總回報(美元)指數期貨	MSCI 泰國(美元)指數期貨	MSCI 泰國淨總回報(美元)指數期貨	MSCI 越南(美元)指數期貨	MSCI 越南淨總回報(美元)指數期貨
彭博資訊	HOBA Index	HKPA Index	HJAA Index	HRCA Index	HRDA Index	HJBA Index	HMTA Index	HKDA Index	HNTA Index	HKSA Index
路孚特	0#HMGN:	0#HMSN:	0#HMTW:	0#HTWP:	0#HTWN:	0#HMWN:	0#HMTH:	0#HMTN:	0#HMVT:	0#HMVN:
萬得			MTWF.HK			MWNF.HK		MTNF.HK		

數據來源：香港交易所



每周恒指及國企指數期權的訊息代碼

香港及國際資訊供應商		
資訊供應商	MSCI亞洲除日本淨總回報指數	MSCI亞洲除日本淨總回報指數期貨
阿斯達克財經網	322105	322125
彭博資訊	HSI Index OMON	HSCEI Index OMON
財經智珠網	HSI	HHI
經濟通	Menu "Futures/Options" > "Futures/Options Quotation (Short-term)" > Access code: The series name	
匯港資訊	HSI	HHI
天滙財經	HSI	HHI
N2N-AFE	873101	873121
路孚特	<0#HSIW*.HF>	<0#HCEIW*.HF>
捷利資訊	File->Open->Options->HSI	File->Open->Options->HHI
捷利資訊	-	MXJFC, MXJmy

MSCI亞洲除日本淨總回報指數及其期貨的訊息代碼

香港及國際資訊供應商		
資訊供應商	MSCI亞洲除日本淨總回報指數	MSCI亞洲除日本淨總回報指數期貨
阿斯達克財經網	-	221495
Activ Financial	-	MXJ/<yy><m>.HF
彭博資訊	M1ASJ Index	MJSA Index CT
CQG	-	MXJ
財經智珠網	-	MXJ
東方財富資訊	-	MXJ
Factset	-	MXJE
ICE Data Services	-	F:MXJ
匯港資訊	-	MXJ
聯盛亞富資訊	-	870823
QPWeb	-	P11203
SIX Fin Information	-	MXJmy
路孚特	.MIAX00000NUS	0#HMXJ:
電資訊	-	MXJ/<yy><m>.HF
捷利資訊	-	MXJFC, MXJmy

數據來源：香港交易所



行業指數及行業指數期貨的訊息代碼

香港及國際資訊供應商		
資訊供應商	內銀指數	內銀指數期貨
AASSTOCKS		221420
Activ Financial	=0200700.HK	MBI/16K.HF
亞富資訊科技	837451	870809
彭博資訊	HSMBI Index	BMWA Index
DB Power		MBI
經濟通	MBN	MBI
匯港資訊	HSMBI	MBI
報價王	SEHK.HHSMBI	P11223
電資訊國際有限公司		MBImy
路孚特	.HSMBI	0#HMBI:

中國內地資訊供應商		
資訊供應商	內銀指數	內銀指數期貨
東方財富	HSMBI	MBI
同花順		MBIC
上海彭博財經		MBI+Month+Year
上海乾隆	999905	209
萬得	HSMBI	MBIF+yymm+HK

數據來源：香港交易所



中華120 及中華120 期貨的訊息代碼

香港及國際資訊供應商		
資訊供應商	中華120	中華120 期貨
彭博資訊	CES120	CESA Index DES <GO>
路孚特	.HKCES120	0#HCHH:
AAStocks	110056	221360
亞富資訊科技	837505	870800
DB Power	CES120	CHH
經濟通	CEC	CHH
匯港資訊	CE120	CHH
Interactive Data Group	I:CES120	Fn:CHH\MYDD
Marketprizm Hong Kong Limited	CES120	CHHmy
SIX Financial Information Ltd.	CES120	CHHmy
電資訊國際有限公司	CES120	CHHmy

中國內地資訊供應商		
資訊供應商	中華120	中華120 期貨
同花順	CES120	CHHC
大智慧	CES120	CHH+Month Code+Year Code
恆生聚源	CES120	-
萬得	CES120	CHHF+yymm+.HK
易盛信資訊	-	CHH
文華財經	-	CHHmy
上海乾隆	CES120	Page 209

數據來源：香港交易所

