

上海・香港株式市場相互乗り入れプログラムの隔週ニュースレターをご覧くださいありがとうございます。本ニュースレターではプログラムに関する取引統計、取引所営業日カレンダーや経済データカレンダーの定期的な更新情報をお届けいたします。

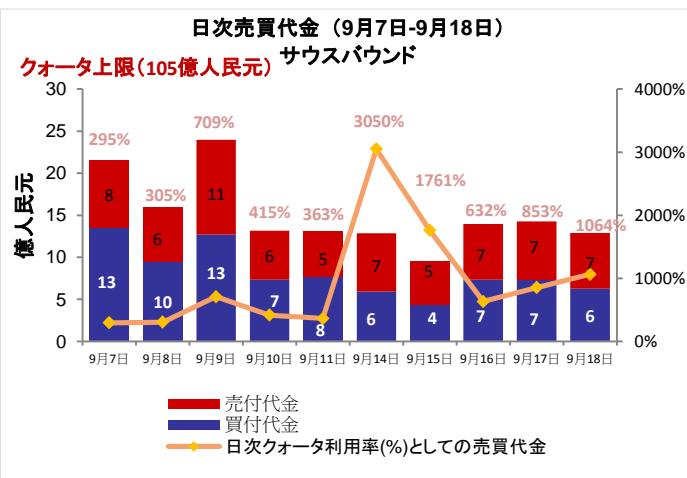
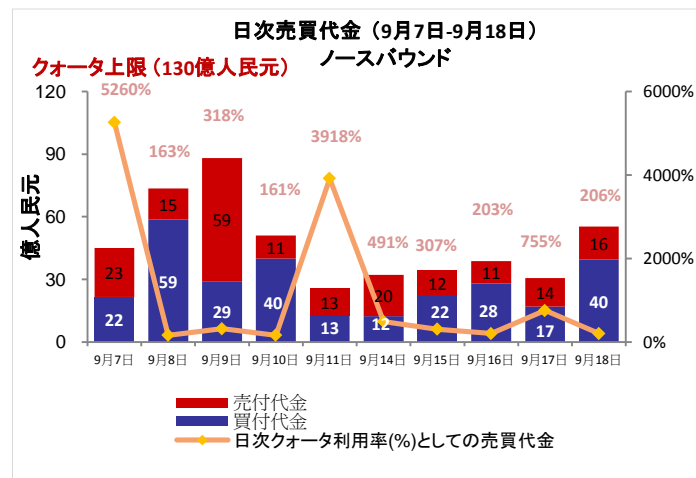
#### 本号の内容:

- 市場概況
- ノースバウンド及びサウスバウンド日次売買代金
- ノースバウンド及びサウスバウンドクォータ利用総額
- ノースバウンド売買代金の内訳
- ノースバウンド及びサウスバウンド売買代金上位10銘柄
- A+H株式の時価総額上位10銘柄
- 発行済株式保有率上位10銘柄(%)
- 上海・香港ストック・コネクト保有額(時価総額)上位10銘柄
- 市場の平均日次総売買代金及び回転率
- 2015年9月・10月の取引所営業日カレンダー
- 2015年9月・10月の重要な経済ニュース・データカレンダー
- 別表-チャイナ・コネクト/トレードスルー取引参加者一覧

#### 市場概況:

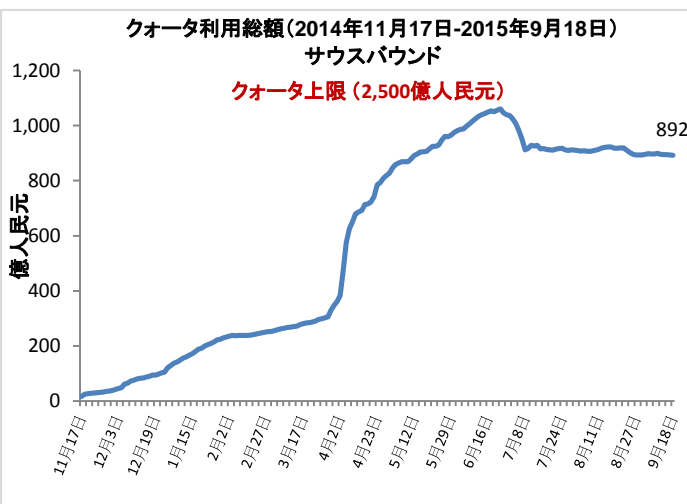
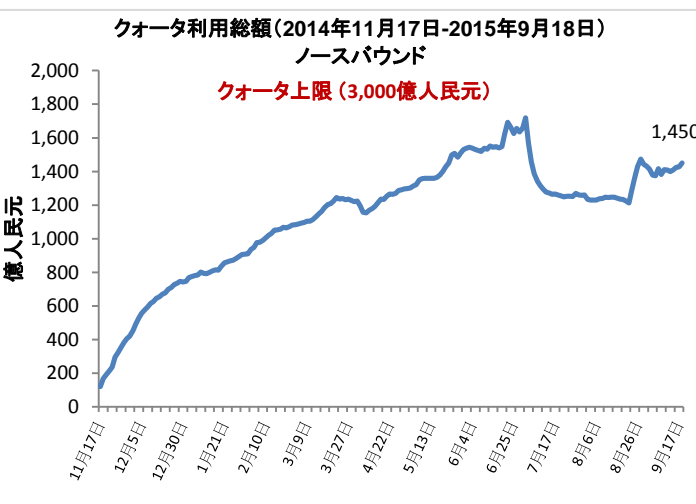
- 2015年9月7日から9月18日までの期間における平均日次売買代金は、ノースバウンド取引が47億44百万人民元、サウスバウンド取引が18億35百万香港ドルでした。
- 2015年9月18日現在のクォータ利用総額は、ノースバウンド取引が1,450億人民元、サウスバウンド取引が892億人民元でした。

#### ノースバウンド及びサウスバウンド日次売買代金



出典: HKE, 2015年9月18日現在

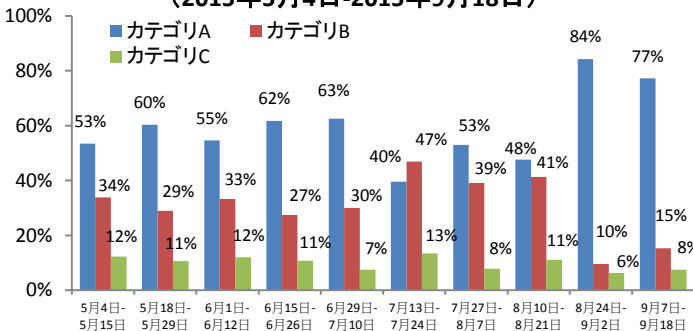
#### ノースバウンド及びサウスバウンドクォータ利用総額



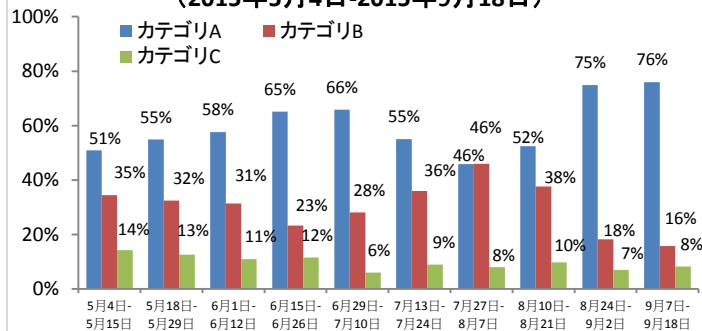
出典: HKE, 2015年9月18日現在

# ノースバウンド売買代金の内訳

## 買付代金の内訳(取引参加者の市場シェア別) (2015年5月4日-2015年9月18日)



## 売付代金の内訳(取引参加者の市場シェア別) (2015年5月4日-2015年9月18日)



注: 取引参加者のカテゴリは、それぞれカテゴリA (1位~14位)、カテゴリB (15位~65位)、カテゴリC (66位以下)を指します。詳細は[こちら](#)をご覧ください。  
 出典: HKEx 2015年9月18日現在、9月7日-9月18日における売買代金。

# ノースバウンド及びサウスバウンド売買代金上位10銘柄

### ノースバウンド総売買代金A株上位10銘柄

銘柄名/ 銘柄コード	平均売買額 (米ドル)	買付代金 (百万米ドル)	売付代金 (百万米ドル)	総売買代金 (百万米ドル)	総売買代金 構成比率	時価総額 (億米ドル)	*PER	配当利回り (%)
1. Ping An Insurance (SH. 601318)	11,478	459	361	819	10.99	520	10x	1.41
2. China Merchants Bank (SH. 600036)	8,563	170	94	264	3.54	570	8x	3.78
3. China Minsheng Banking (SH. 600016)	5,597	137	74	211	2.83	410	7x	2.11
4. CRRC Corporation (SH. 601766)	5,485	116	74	190	2.55	510	35x	N/A
5. Industrial Bank (SH. 601166)	9,101	120	53	173	2.32	430	6x	3.93
6. Kweichow Moutai (SH. 600519)	8,398	96	72	167	2.25	390	16x	1.99
7. Jilin Yatai (SH. 600881)	4,655	86	75	161	2.15	30	134x	N/A
8. CITIC Securities (SH. 600030)	6,840	105	51	156	2.09	210	8x	2.05
9. Agricult. Bank of China (SH. 601288)	4,554	105	44	148	1.99	1,450	6x	5.80
10. SH Pudong Dev. Bank (SH. 600000)	9,252	101	43	144	1.93	440	6x	5.04

### サウスバウンド総売買代金香港株上位10銘柄

銘柄名/ 銘柄コード	平均売買額 (米ドル)	買付代金 (百万米ドル)	売付代金 (百万米ドル)	総売買代金 (百万米ドル)	総売買代金 構成比率	時価総額 (億米ドル)	*PER	配当利回り (%)
1. Haitong Securities (HK. 6837)	10,095	38	41	79	3.34	50	12x	2.58
2. CRRC Corporation (HK. 1766)	7,708	23	40	63	2.65	60	22x	1.37
3. Guangzhou Automobile (HK. 2238)	6,172	47	14	62	2.61	20	9x	3.49
4. Fosun International (HK. 656)	8,942	32	23	55	2.33	140	11x	1.20
5. China CITIC Bank (HK. 998)	8,632	38	13	51	2.17	90	4x	N/A
6. GOME (HK. 493)	6,589	26	25	51	2.16	30	13x	3.22
7. Bank of China (HK. 3988)	16,067	32	18	51	2.15	380	5x	6.71
8. China Cinda Asset Mgt. (HK. 1359)	11,461	39	10	49	2.06	40	7x	4.31
9. CITIC Securities (HK. 6030)	9,680	11	37	48	2.04	50	12x	2.28
10. Agricult. Bank of China (HK. 1288)	9,845	33	14	47	1.97	120	4x	7.49

出典: SSE (上海証券取引所) 及びHKEx 2015年9月18日現在、9月7日-9月18日における売買代金。\*実績ベースのPER

## A+H株式の時価総額上位10銘柄

### A+H株式の時価総額上位10銘柄

銘柄名 (A+H株式)	A+H株式 時価総額 (億米ドル)	ノースパウンド 売買代金		サウスパウンド 売買代金		A株 時価総額 (億米ドル)	SSE市場 時価総額 順位	H株の A株に対する プレミアム/ ディスカウント
		買 (百万米ドル)	売 (百万米ドル)	買 (百万米ドル)	売 (百万米ドル)			
1. ICBC	2,420	85.39	50.88	25.18	8.48	1,890	2	-12.36%
2. PetroChina	2,300	30.16	13.76	21.15	11.57	2,140	1	-42.86%
3. China Construction Bank	1,810	33.68	14.84	29.26	12.41	80	85	-15.62%
4. Bank of China	1,660	59.14	34.51	32.46	18.48	1,280	4	-24.70%
5. Agricultural Bank of China	1,570	104.61	43.71	32.69	14.04	1,450	3	-19.46%
6. China Life Insurance	1,140	33.74	20.35	1.45	1.09	860	5	-9.90%
7. China Petroleum & Chemical Crop.	920	41.68	20.58	5.37	4.47	740	6	-12.91%
8. Ping An Insurance	910	458.72	360.59	5.17	3.07	520	8	8.51%
9. China Merchants Bank	690	169.84	94.09	19.54	17.32	570	7	-12.10%
10. Bank of Communications	640	73.85	27.36	21.30	8.24	380	16	-24.52%

出典: SSE (上海証券取引所) 及びHKEx 2015年9月18日現在、9月7日-9月18日における売買代金。

## 発行済株式保有率上位10銘柄(%)

### ノースパウンド経由のSSE(上海証券取引所)保有上位10銘柄

銘柄 コード	会社名	**発行済及び/又は 売買可能株式 保有率 (%)	総売買代金 構成比率	時価総額 (億米ドル)	*PER	配当 利回り(%)	H株の A株に対する プレミアム/ ディスカウント
1	603288 Foshan Haitian Flavouring and Food	21.46	0.05	134	37x	1.50	N/A
2	600009 Shanghai International Airport	16.47	0.83	83	22x	1.28	N/A
3	600066 Zhengzhou Yutong Bus	10.10	0.98	64	13x	3.60	N/A
4	600315 Shanghai Jahwa United	6.75	0.81	36	24x	1.81	N/A
5	600660 FuYao Glass Industry Group	6.20	0.36	38	11x	6.20	-4.24%
6	600690 Qingdao Haier	5.74	0.81	95	12x	2.49	N/A
7	600887 Inner Mongolia Yili Industrial	5.36	1.85	152	21x	2.54	N/A
8	600519 Kweichow Moutai	5.29	2.25	394	16x	1.99	N/A
9	600276 Jiangsu Hengrui Medicine	4.23	0.80	140	49x	0.17	N/A
10	600584 Jiangsu Changjiang Electronics Tech	3.56	0.07	21	53x	0.07	N/A

### サウスパウンド経由のHKEx保有上位10銘柄

銘柄 コード	会社名	**発行済及び/又は 売買可能株式 保有率 (%)	総売買代金 構成比率	時価総額 (億米ドル)	*PER	配当 利回り(%)	H株の A株に対する プレミアム/ ディスカウント
1	564 Zhengzhou Coal Mining Machinery	19.15	0.16	1	21x	1.43	-56.21%
2	553 Nanjing Panda Electronics	18.89	0.30	2	26x	1.52	-64.34%
3	1072 Dongfang Electric Corporation	17.49	0.23	4	11x	1.36	-44.69%
4	874 Guangzhou Baiyunshan Pharm.	16.57	0.40	6	18x	1.74	-34.91%
5	2880 Dalian Port (PDA)	15.12	0.31	3	17x	2.01	-59.43%
6	1108 Luoyang Glass	14.19	0.41	2	122x	N/A	-81.61%
7	187 BJ Jingcheng Machinery Electric	14.14	N/A	1	86x	N/A	-66.64%
8	588 Beijing North Star	13.98	0.20	2	8x	3.34	-57.84%
9	1171 Yanzhou Coal Mining	12.20	0.95	10	20x	0.65	-64.42%
10	107 Sichuan Expressway	11.98	0.24	3	6x	3.93	-52.07%

\*\*チャイナコネクト証券にかかる割合(%)は、上海証券取引所(SSE)の発行済及び売買可能A株総数(B株、H株その他非流通株を除く)に対する上海・香港株式市場相互乗り入れプログラムにおける中央清算決済システム(CCASS)保有株式数を指します。その他株式にかかる割合(%)は、香港証券取引所(HKEx)上場株式総数に対するCCASS保有株式数を指します。

出典: SSE (上海証券取引所) 及びHKEx 2015年9月18日現在、9月7日-9月18日における売買代金。\*実績ベースのPER

## 上海・香港ストック・コネクト保有額(時価総額)上位10銘柄

### ノースバウンド(NB) 上海・香港ストック・コネクト保有額上位10銘柄

	銘柄コード	会社名	時価総額 (百万米ドル)	*時価総額 構成比率	NB保有株式数 (百万株)	**発行済及び/又は 売買可能株式 保有率(%)	H株の A株に対する プレミアム/ ディスカウント
1	600519	Kweichow Moutai	2,061	9.65	66	5.29	N/A
2	601318	Ping An Insurance	1,696	7.94	357	3.29	8.51%
3	600036	China Merchants Bank	811	3.80	294	1.43	-12.10%
4	600887	Inner Mongolia Yili Industrial	789	3.69	322	5.36	N/A
5	600009	Shanghai International Airport	765	3.58	180	16.47	N/A
6	600900	China Yangtze Power	685	3.21	307	3.15	N/A
7	600276	Jiangsu Hengrui Medicine	583	2.73	82	4.23	N/A
8	600066	Zhengzhou Yutong Bus	553	2.59	192	10.10	N/A
9	601006	Daqin Railway	529	2.48	370	2.49	N/A
10	600016	China Minsheng Banking	517	2.42	379	1.28	-28.20%

### サウスバウンド(SB) 上海・香港ストック・コネクト保有額上位10銘柄

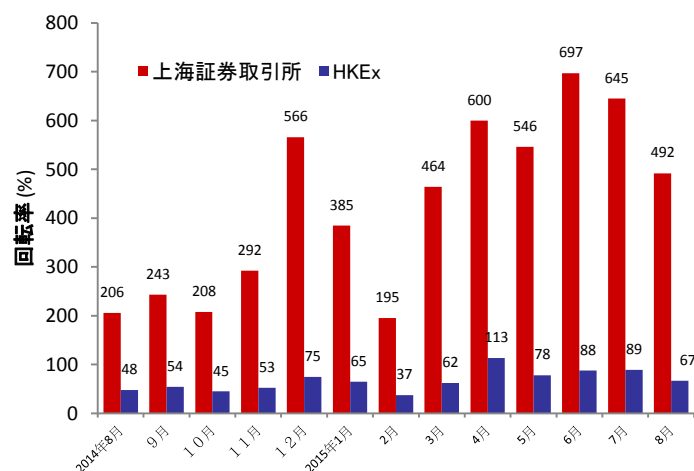
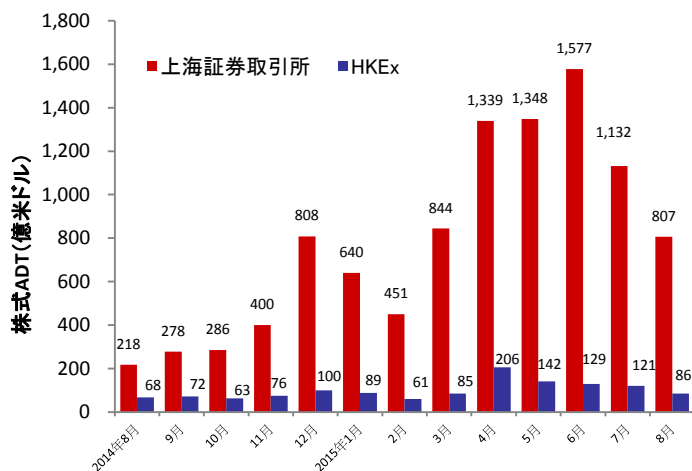
	銘柄コード	会社名	時価総額 (百万米ドル)	*時価総額 構成比率	SB保有株式数 (百万株)	**発行済及び/又は 売買可能株式 保有率(%)	H株の A株に対する プレミアム/ ディスカウント
1	566	Hanergy Thin Film Power	332	2.88	659	1.58	N/A
2	1766	CRRC Corporation	294	2.55	215	4.91	-38.85%
3	1988	China Minsheng Banking	262	2.27	265	3.83	-28.20%
4	388	HKEx	261	2.26	11	0.90	N/A
5	700	Tencent Holdings	253	2.19	14	0.15	N/A
6	656	Fosun International	229	1.99	126	1.62	N/A
7	6837	Haitong Securities	204	1.77	129	3.79	-23.21%
8	1060	Alibaba Pictures	194	1.68	798	3.16	N/A
9	493	GOME Electrical Appliances	189	1.63	1,208	7.12	N/A
10	3333	Evergrande Real Estate	183	1.59	294	2.03	N/A

出典: SSE (上海証券取引所) 及びHKEx 2015年9月18日現在、9月7日-9月18日における売買代金。

\*時価総額は、上海・香港株式市場相互乗り入れプログラムの全ノースバウンド・サウスバウンド保有株の時価評価額(2015年9月18日現在)を指します。

\*\*チャイナコネクト証券にかかる割合(%)は、上海証券取引所(SSE)の発行済及び売買可能A株総数(B株、H株その他非流通株を除く)に対する上海・香港株式市場相互乗り入れプログラムにおける中央清算決済システム(CCASS)保有株式数を指します。その他株式にかかる割合(%)は、香港証券取引所(FSEHK)上場株式総数に対するCCASS保有株式数を指します。

## 市場の平均日次総売買代金(ADT)及び回転率



出典: WFE (国際取引所連合) 及びHKEx 2015年8月31日現在。HKExのADTと回転率の数値にはETF(上場投資信託)商品は含まれますが、ワラントは除外しています。

## 2015年9月・10月の取引所営業日カレンダー

2015年9月						
Mon	Tue	Wed	Thu	Fri	Sat	Sun
	1	2	3	4	5	6
7	8	9	10	11	12	13
14	15	16	17	18	19	20
21	22	23	24	25	26	27
28	29	30				

■ ★ 中国・香港の公休日(ノースバウンド&サウスバウンド取引はなし)  
■ 相互(ノースバウンド&サウスバウンド)取引 ■ ノースバウンド取引のみ ■ サウスバウンド取引のみ

2015年10月						
Mon	Tue	Wed	Thu	Fri	Sat	Sun
			1	2	3	4
5	6	7	8	9	10	11
12	13	14	15	16	17	18
19	20	21	22	23	24	25
26	27	28	29	30		

■ ★ 中国・香港の公休日(ノースバウンド&サウスバウンド取引はなし)  
■ 相互(ノースバウンド&サウスバウンド)取引 ■ サウスバウンド取引のみ

出典: SSE(上海証券取引所) [こちら](#)をご覧ください(中国語のみ)、HKExは [こちら](#)をご覧ください。

## 2015年9月・10月の重要な経済ニュース・データカレンダー

2015年9月・10月			
2015年9月28日	CN: 鉱工業利益(前年比)	2015年10月2日	HK: 小売売上高(前年比)
2015年9月30日	HK: 通貨供給量M1 / M2 / M3(前年比) HK: 予算収支	2015年10月7日	CN: 外貨準備高 HK: 外貨準備高
2015年10月1日	CN: Caixin中国PMI(購買担当者景気指数)	2015年10月8日	CN: 外国直接投資(前年比)

注: CN - 中国、HK - 香港

上海・香港株式市場相互乗り入れプログラムについてより詳しく知りたい方は[こちら](#)をご覧ください。

ウェブサイト: [www.hkex.com.hk/chinaconnect](http://www.hkex.com.hk/chinaconnect)  
 Eメール: [info@hkex.com.hk](mailto:info@hkex.com.hk)  
 ニュースレター: [バックナンバー](#)  
 ニュースリリース: [2015年4月8日](#)

### 免責事項

本ニュースレターは参考情報としてのみ掲載しており、法務・税務上のアドバイスを意図したものではありません。投資家の皆様におかれましては、上海・香港株式市場相互乗り入れプログラムにおいて取引可能な証券を売買される際には十分にご注意いただきますよう、お願いいたします。香港証券取引所及びその子会社は、本ニュースレターの使用又は依拠に起因する、いかなる損失や損害についても何らの責任を負うものでもありません。

## チャイナ・コネクト取引参加者一覧

ABCI Securities Company Limited	First Shanghai Securities Limited	Mirae Asset Wealth Management (HK) Limited
Astrum Capital Management Limited	First Worldsec Securities Limited	Morgan Stanley Hong Kong Securities Limited
Barclays Capital Asia Limited	Founder Securities (Hong Kong) Limited	National Resources Securities Limited
BNP Paribas Securities (Asia) Limited	Fubon Securities (Hong Kong) Limited	Noble Securities Company Limited
BOCI Securities Limited	Fulbright Securities Limited	OCBC Wing Hang Shares Brokerage Co. Limited
BOCOM International Securities Limited	Get Nice Securities Limited	Optiver Trading Hong Kong Limited
Bright Smart Securities International (H.K.) Limited	GF Securities (Hong Kong) Brokerage Limited	Orient Securities (Hong Kong) Limited
Caitong International Securities Co., Limited	Goldman Sachs (Asia) Securities Limited	Phillip Securities (Hong Kong) Limited
CGB International Securities Limited	Grand Cartel Securities Company Limited	Po Sang Futures Limited
Celestial Securities Limited	Guangdong Securities Limited	President Securities (Hong Kong) Limited
Changjiang Securities Brokerage (HK) Limited	Guodu Securities (Hong Kong) Limited	Prudential Brokerage Limited
Chief Securities Limited	Guosen Securities (HK) Brokerage Company, Limited	Quam Securities Company Limited
China Everbright Securities (HK) Limited	Guotai Junan Securities (Hong Kong) Limited	Realink Financial Trade Limited
China Galaxy International Securities (Hong Kong) Co., Limited	Guoyuan Securities Brokerage (Hong Kong) Limited	Reorient Capital Markets Limited
China Industrial Securities International Brokerage Limited	Haitong International Securities Company Limited	RHB OSK Securities Hong Kong Limited
China International Capital Corporation Hong Kong Securities Limited	Hang Seng Securities Limited	SG Securities (HK) Limited
China Investment Securities International Brokerage Limited	Hani Securities (H.K.) Limited	Shacom Securities Limited
China Merchants Securities (HK) Co., Limited	HGNH International Securities Co., Limited	Shenwan Hongyuan Securities (H.K.) Limited
China Securities (International) Brokerage Company Limited	Hong Kong International Securities Limited	Sino Grade Securities Limited
Chong Hing Securities Limited	HSBC Broking Securities (Hong Kong) Limited	SinoPac Securities (Asia) Limited
Christfund Securities Limited	HSBC Securities Brokers (Asia) Limited	South China Securities Limited
CIMB Securities Limited	Huatai Financial Holdings (Hong Kong) Limited	Southwest Securities (HK) Brokerage Limited
Cinda International Securities Limited	Hui's Brothers Financial Group Limited	Sun Hung Kai Investment Services Limited
CITIC Securities Brokerage (HK) Limited	I-Access Investors Limited	Susquehanna Hong Kong Limited
Citigroup Global Markets Asia Limited	ICBC International Securities Limited	Taifair Securities Limited
CLSA Limited	Instinet Pacific Limited	Taiping Securities (HK) Co Limited
CMB International Securities Limited	Interactive Brokers Hong Kong Limited	Toyo Securities Asia Limited
CNI Securities Group Limited	J.P. Morgan Broking (Hong Kong) Limited	Tung Shing Securities (Brokers) Limited
Core Pacific-Yamaichi Securities (H.K.) Limited	Jefferies Hong Kong Limited	Tung Tai Securities Company Limited
Credit Suisse Securities (Hong Kong) Limited	JTI Securities Limited	UBS Securities Hong Kong Limited
CSC Securities (HK) Limited	KGI Securities (Hong Kong) Limited	UOB Kay Hian (Hong Kong) Limited
Daewoo Securities (Hong Kong) Limited	Kim Eng Securities (Hong Kong) Limited	Upbest Securities Company Limited
Dah Sing Securities Limited	Kingston Securities Limited	Victory Securities Company Limited
DBS Vickers (Hong Kong) Limited	Kuentai Securities (Kam Ngan) Company Limited	Win Wind Securities Limited
Deutsche Securities Asia Limited	Luk Fook Securities (HK) Limited	Wocom Securities Limited
East Asia Securities Company Limited	Macquarie Capital Securities Limited	YGD Securities (HK) Limited
Emperor Securities Limited	Malahon Securities Limited	Yuanta Securities (Hong Kong) Company Limited
Essence International Securities (Hong Kong) Limited	Masterlink Securities (Hong Kong) Corporation Limited	Yue Xiu Securities Company Limited
Ever-Long Securities Company Limited	Mega Securities (Hong Kong) Company Limited	Zhongtai International Securities Limited
Finet Securities Limited	Merrill Lynch Far East Limited	<b>合計:チャイナ・コネクト取引参加者119社 (2015年9月7日現在)</b>

上記の一覧は公開されています。[こちらをご覧ください。](#)



## トレードスルー取引参加者一覧

Asia-Pac Securities Limited	Hantec Group International Finance Limited	Prominence Financials Limited
Audrey Chow Securities Limited	Hantec Securities Co. Limited	Reorient Financial Markets Limited
BMI Securities Limited	Head & Shoulders Securities Limited	Riche Bright Securities Limited
Boom.com Limited	Hing Wai Allied Securities Limited	Sheng Yuan Securities Limited
Brilliant Norton Securities Company Limited	Ho Fung Shares Investment Limited	South Ocean Securities Limited
Business Securities Limited	iSTAR International Securities Co. Limited	SPS Securities Limited
Capitec Securities Limited	Japan Asia Securities Limited	Stockwell Securities Limited
CES Capital International (Hong Kong) Co., Limited	Jimei Securities Limited	Success Securities Limited
China System Securities Limited	JS Cresvale Securities International Limited	Tai Tak Securities (Asia) Limited
China Yinsheng Securities Limited	Jun Yang Securities Company Limited	Taiwan Concord Capital Securities (Hong Kong) Limited
Delta Asia Securities Limited	Kaiser Securities Limited	Telecom Digital Securities Limited
Delta Wealth Securities Limited	KCG Securities Asia Limited	Treasure Securities Limited
Formax Securities Limited	Ko's Brother Securities Company Limited	Trinity Finance Investment Limited
FP Sino-Rich Securities & Futures Limited	Lei Shing Hong Securities Limited	VC Brokerage Limited
Geminis Securities Limited	Lippo Securities Limited	Win Fung Securities Limited
Genting Securities Limited	Marigold International Securities Limited	Win Wong Securities Limited
GLS Securities Limited	Oriental Patron Securities Limited	Wing Fung Securities Limited
Golden Fountain Securities Limited	Pacific Foundation Securities Limited	Wing Lung Securities Limited
Grand Investment (Securities) Limited	Partners Capital Securities Limited	Wintech Securities Limited
GT Capital Limited	PC Securities Limited	Wintone Securities Limited
GuocoCapital Limited	Ping An of China Securities (Hong Kong) Company Limited	Wo Fung Securities Company Limited
Halcyon Securities Limited	Po Kay Securities & Shares Company Limited	Yicko Securities Limited

合計:トレードスルー取引参加者66社  
(2015年8月11日現在)

上記の一覧は公開されています。[こちら](#)をご覧ください。