

上海・香港株式市場相互乗り入れプログラムの隔週ニュースレターをご覧いただきありがとうございます。本ニュースレターではプログラムに関する取引統計、取引所営業日カレンダーや経済データカレンダーの定期的な更新情報をお届けいたします。

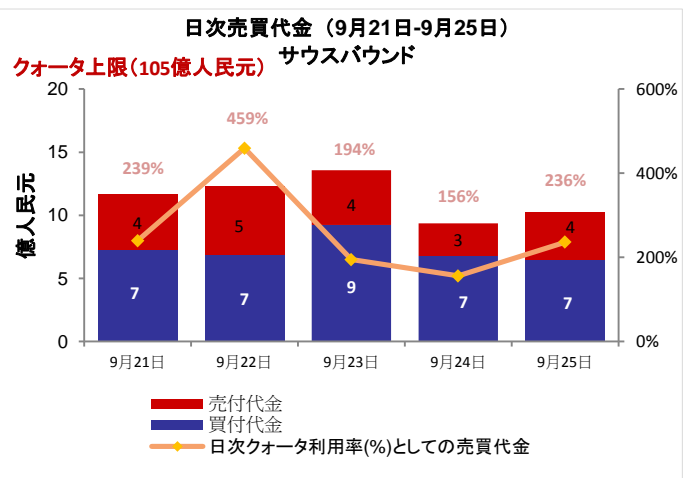
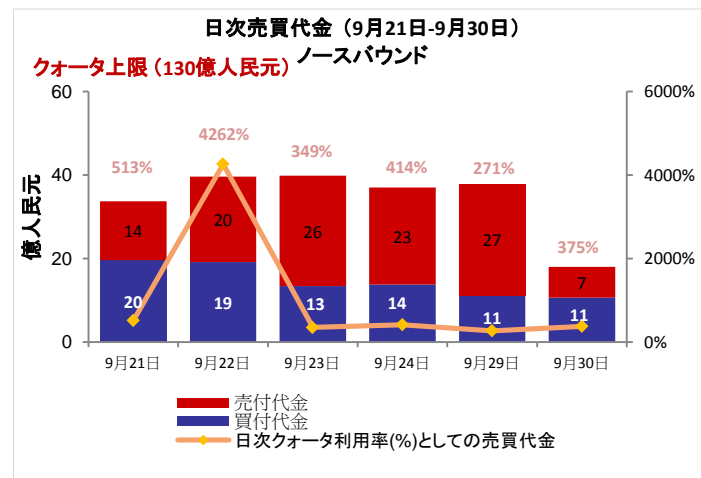
#### 本号の内容:

- 市場概況
- ノースバウンド及びサウスバウンド日次売買代金
- ノースバウンド及びサウスバウンドクォータ利用総額
- ノースバウンド売買代金の内訳
- ノースバウンド及びサウスバウンド売買代金上位10銘柄
- A+H株式の時価総額上位10銘柄
- 発行済株式保有率上位10銘柄(%)
- 上海・香港ストック・コネクト保有額(時価総額)上位10銘柄
- 市場の平均日次総売買代金及び回転率
- 2015年10月・11月の取引所営業日カレンダー
- 2015年10月の重要な経済ニュース・データカレンダー
- 別表-チャイナ・コネクト/トレードスルー取引参加者一覧

#### 市場概況:

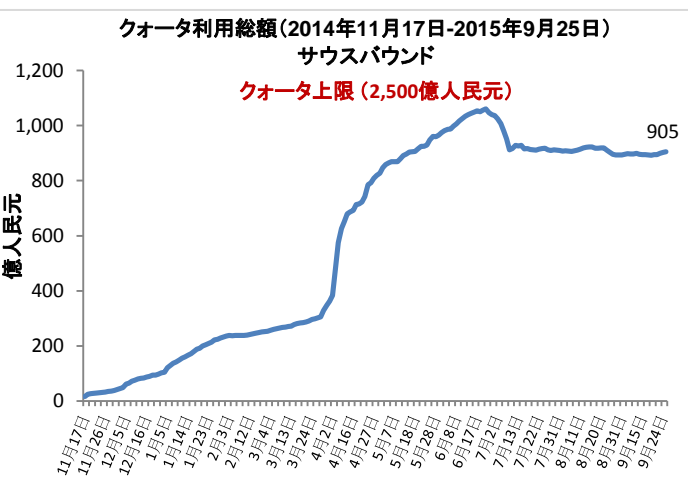
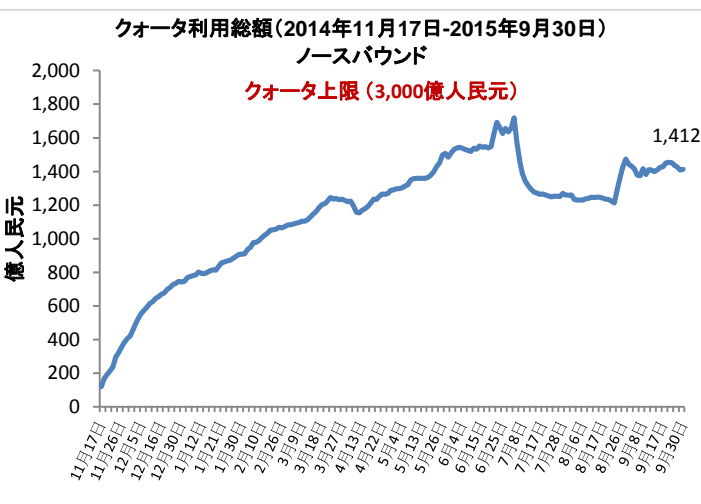
- 平均日次売買代金は、2015年9月21日から9月30日までの期間におけるノースバウンド取引が34億34百万人民元、2015年9月21日から9月25日までの期間におけるサウスバウンド取引が13億88百万香港ドルでした。
- クォータ利用総額は、2015年9月30日現在のノースバウンド取引が1,412億人民元、2015年9月25日現在のサウスバウンド取引が905億人民元でした。

#### ノースバウンド及びサウスバウンド日次売買代金



出典: HKE<sub>x</sub>、ノースバウンド: 2015年9月30日現在、サウスバウンド: 2015年9月25日現在

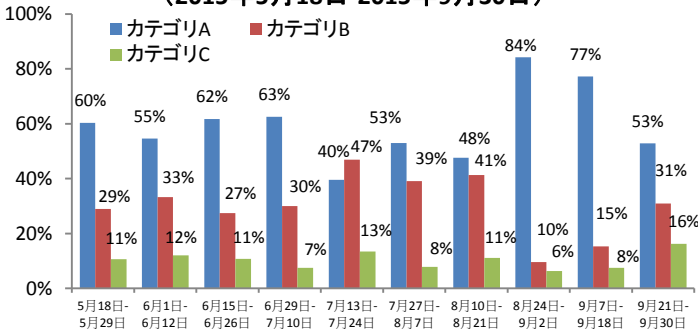
#### ノースバウンド及びサウスバウンドクォータ利用総額



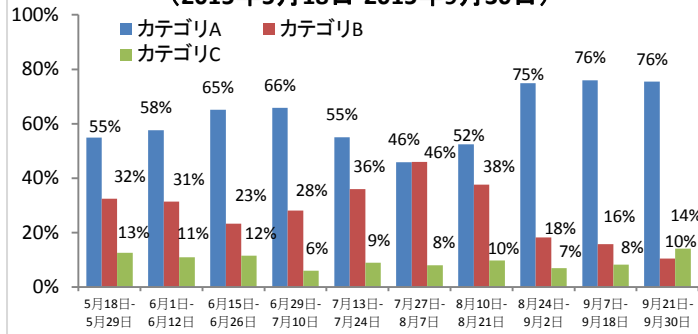
出典: HKE<sub>x</sub>、ノースバウンド: 2015年9月30日現在、サウスバウンド: 2015年9月25日現在

# ノースパウンド売買代金の内訳

## 買付代金の内訳(取引参加者の市場シェア別) (2015年5月18日-2015年9月30日)



## 売付代金の内訳(取引参加者の市場シェア別) (2015年5月18日-2015年9月30日)



注: 取引参加者のカテゴリは、それぞれカテゴリA (1位~14位)、カテゴリB (15位~65位)、カテゴリC (66位以下)を指します。詳細は[こちら](#)をご覧ください。  
出典: HKEx 2015年9月30日現在、9月21日-9月30日における売買代金。

# ノースパウンド及びサウスパウンド売買代金上位10銘柄

## ノースパウンド総売買代金A株上位10銘柄

銘柄名/ 銘柄コード	平均売買額 (米ドル)	買付代金 (百万米ドル)	売付代金 (百万米ドル)	総売買代金 (百万米ドル)	総売買代金 構成比率	時価総額 (億米ドル)	*PER	配当利回り (%)
1. Ping An Insurance (SH. 601318)	7,942	68	227	295	9.11	510	10x	1.44
2. China Sports Industry (SH. 600158)	8,831	107	81	188	5.80	20	265x	0.21
3. Jilin Yatai (SH. 600881)	7,497	78	104	183	5.64	30	134x	N/A
4. China Merchants Bank (SH. 600036)	6,407	58	81	139	4.29	580	8x	3.77
5. CITIC Securities (SH. 600030)	5,136	40	54	94	2.91	210	8x	2.08
6. China Minsheng Banking (SH. 600016)	4,748	34	60	93	2.88	390	6x	2.19
7. Kweichow Moutai (SH. 600519)	7,694	35	52	87	2.69	380	15x	2.09
8. SH Pudong Dev. Bank (SH. 600000)	6,187	26	51	77	2.38	490	6x	4.55
9. Industrial Bank (SH. 601166)	6,313	24	48	73	2.24	440	6x	3.91
10. Agricult. Bank of China (SH. 601288)	3,763	19	41	59	1.83	1,400	5x	6.01

## サウスパウンド総売買代金香港株上位10銘柄

銘柄名/ 銘柄コード	平均売買額 (米ドル)	買付代金 (百万米ドル)	売付代金 (百万米ドル)	総売買代金 (百万米ドル)	総売買代金 構成比率	時価総額 (億米ドル)	*PER	配当利回り (%)
1. Guangzhou Automobile (HK. 2238)	6,880	23	12	35	3.90	20	11x	3.03
2. Sunac China Holdings (HK. 1918)	8,072	23	5	28	3.15	20	4x	5.27
3. Haitong Securities (HK. 6837)	8,945	16	12	28	3.09	50	12x	2.65
4. China CITIC Bank (HK. 998)	7,643	18	4	22	2.49	90	4x	N/A
5. CITIC Securities (HK. 6030)	8,048	6	14	20	2.24	40	11x	2.46
6. China Shenhua Energy (HK. 1088)	6,391	16	4	20	2.22	50	5x	7.69
7. Bank of China (HK. 3988)	12,584	13	6	19	2.12	370	4x	7.00
8. China Cinda Asset Mgt. (HK. 1359)	8,174	14	2	17	1.87	40	7x	4.51
9. GOME (HK. 493)	6,311	9	8	17	1.86	30	14x	2.93
10. Bank of Comm. (HK. 3328)	9,770	10	6	16	1.80	250	5x	6.16

出典: SSE (上海証券取引所) 及びHKEx。ノースパウンド: 2015年9月30日現在、9月21日-9月30日における売買代金。サウスパウンド: 2015年10月2日現在、9月21日-9月25日における売買代金。\*実績ベースのPER

# A+H株式の時価総額上位10銘柄

## A+H株式の時価総額上位10銘柄

銘柄名 (A+H株式)	A+H株式 時価総額 (億米ドル)	ノースパウンド 売買代金		サウスパウンド 売買代金		A株 時価総額 (億米ドル)	SSE市場 時価総額 順位	H株の A株に対する プレミアム/ ディスカウント
		買 (百万米ドル)	売 (百万米ドル)	買 (百万米ドル)	売 (百万米ドル)			
1. ICBC	2,340	17.65	30.56	9.75	1.53	1,830	2	-13.62%
2. PetroChina	2,250	7.11	13.67	11.34	4.02	2,100	1	-44.79%
3. China Construction Bank	1,710	8.23	21.84	3.23	0.73	80	87	-16.56%
4. Bank of China	1,600	14.84	35.46	12.98	5.97	1,230	4	-25.26%
5. Agricultural Bank of China	1,520	18.59	40.59	11.95	3.96	1,400	3	-19.61%
6. China Life Insurance	1,100	9.72	15.58	1.59	0.43	840	5	-11.02%
7. Ping An Insurance	900	67.97	227.20	3.85	1.67	510	8	10.41%
8. China Petroleum & Chemical Crop.	870	18.79	21.89	8.00	1.08	710	6	-15.91%
9. China Merchants Bank	690	58.13	80.94	11.22	3.15	580	7	-13.14%
10. Bank of Communications	620	17.09	30.97	10.37	5.70	380	15	-26.22%

出典：SSE（上海証券取引所）及びHKEX。ノースパウンド：2015年9月30日現在、9月21日～9月30日における売買代金。サウスパウンド：2015年10月2日現在、9月21日～9月25日における売買代金。

# 発行済株式保有率上位10銘柄(%)

## ノースパウンド経由のSSE（上海証券取引所）保有上位10銘柄

銘柄 コード	会社名	**発行済及び/又は 売買可能株式 保有率 (%)	総売買代金 構成比率	時価総額 (億米ドル)	*PER	配当 利回り(%)	H株の A株に対する プレミアム/ ディスカウント
1	603288 Foshan Haitian Flavouring and Food	21.18	0.17	134	36x	1.51	N/A
2	600009 Shanghai International Airport	16.71	0.81	84	22x	1.26	N/A
3	600066 Zhengzhou Yutong Bus	9.89	1.09	65	14x	3.55	N/A
4	600315 Shanghai Jahwa United	6.77	0.02	37	24x	1.77	N/A
5	600660 FuYao Glass Industry Group	6.15	0.14	37	10x	6.33	15.44%
6	600690 Qingdao Haier	5.81	0.65	87	11x	2.72	N/A
7	600887 Inner Mongolia Yili Industrial	5.33	0.58	148	21x	2.60	N/A
8	600519 Kweichow Moutai	5.25	2.69	376	15x	2.09	N/A
9	600276 Jiangsu Hengrui Medicine	4.30	0.86	142	50x	0.17	N/A
10	600584 Jiangsu Changjiang Electronics Tech	3.76	0.13	20	52x	0.08	N/A

## サウスパウンド経由のHKEX保有上位10銘柄

銘柄 コード	会社名	**発行済及び/又は 売買可能株式 保有率 (%)	総売買代金 構成比率	時価総額 (億米ドル)	*PER	配当 利回り(%)	H株の A株に対する プレミアム/ ディスカウント
1	564 Zhengzhou Coal Mining Machinery	19.17	0.15	1	21x	1.48	-57.56%
2	553 Nanjing Panda Electronics	19.10	0.19	2	26x	1.51	-64.79%
3	1072 Dongfang Electric Corporation	17.65	0.34	4	11x	1.36	-44.82%
4	874 Guangzhou Baiyunshan Pharm.	16.61	0.52	6	17x	1.77	-34.38%
5	2880 Dalian Port (PDA)	15.05	0.35	3	17x	2.01	-60.03%
6	1108 Luoyang Glass	14.89	0.73	2	130x	N/A	-86.20%
7	588 Beijing North Star	14.23	0.35	2	8x	3.27	-55.97%
8	187 BJ Jingcheng Machinery Electric	14.14	N/A	1	86x	N/A	-66.68%
9	107 Sichuan Expressway	12.53	0.28	3	6x	4.04	-53.32%
10	1171 Yanzhou Coal Mining	12.23	0.67	9	19x	0.68	-63.97%

\*\*チャイナコネクティブ証券にかかる割合(%)は、上海証券取引所(SSE)の発行済及び売買可能A株総数(B株、H株その他非流通株を除く)に対する上海・香港株式市場相互乗り入れプログラムにおける中央清算決済システム(CASS)保有株式数を指します。その他株式にかかる割合(%)は、香港証券取引所(HKEX)上場株式総数に対するCASS保有株式数を指します。  
出典：SSE（上海証券取引所）及びHKEX。ノースパウンド：2015年9月30日現在、9月21日～9月30日における売買代金。サウスパウンド：2015年10月2日現在、9月21日～9月25日における売買代金。\*実績ベースのPER

# 上海・香港ストック・コネクト保有額(時価総額)上位10銘柄

## ノースパウンド(NB) 上海・香港ストック・コネクト保有額上位10銘柄

	銘柄コード	会社名	時価総額 (百万米ドル)	*時価総額 構成比率	NB保有株式数 (百万株)	**発行済及び/又は 売買可能株式 保有率(%)	H株の A株に対する プレミアム/ ディスカウント
1	600519	Kweichow Moutai	1,951	9.52	66	5.25	N/A
2	601318	Ping An Insurance	1,505	7.34	324	2.99	10.41%
3	600036	China Merchants Bank	791	3.86	286	1.39	-13.14%
4	600009	Shanghai International Airport	788	3.84	183	16.71	N/A
5	600887	Inner Mongolia Yili Industrial	767	3.74	321	5.33	N/A
6	600900	China Yangtze Power	685	3.34	307	3.15	N/A
7	600276	Jiangsu Hengrui Medicine	602	2.94	84	4.30	N/A
8	600066	Zhengzhou Yutong Bus	551	2.69	188	9.89	N/A
9	601006	Daqin Railway	496	2.42	361	2.43	N/A
10	600016	China Minsheng Banking	473	2.31	360	1.22	-29.73%

## サウスパウンド(SB) 上海・香港ストック・コネクト保有額上位10銘柄

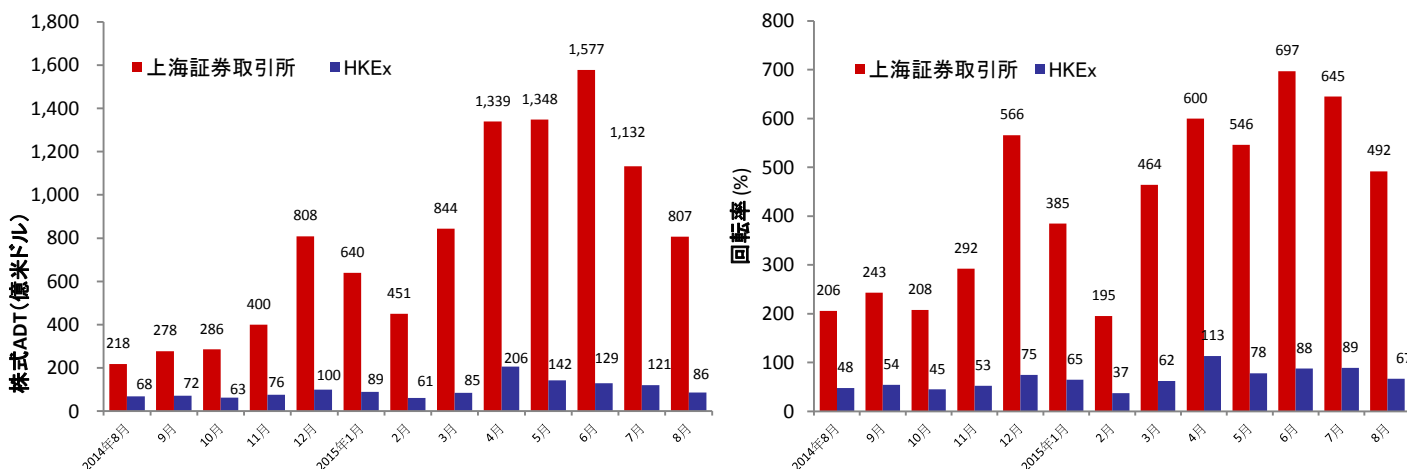
	銘柄コード	会社名	時価総額 (百万米ドル)	*時価総額 構成比率	SB保有株式数 (百万株)	**発行済及び/又は 売買可能株式 保有率(%)	H株の A株に対する プレミアム/ ディスカウント
1	566	Hanergy Thin Film Power	332	2.86	659	1.58	N/A
2	1766	CRR Corporation	283	2.44	214	4.90	-35.25%
3	700	Tencent Holdings	262	2.26	15	0.16	N/A
4	388	HKEx	257	2.21	11	0.89	N/A
5	1988	China Minsheng Banking	256	2.20	274	3.95	-29.73%
6	656	Fosun International	234	2.01	130	1.67	N/A
7	493	GOME Electrical Appliances	211	1.81	1,227	7.24	N/A
8	6837	Haitong Securities	206	1.77	134	3.92	-23.20%
9	1060	Alibaba Pictures	189	1.63	814	3.23	N/A
10	2238	Guangzhou Automobile Group	184	1.58	217	9.82	-70.41%

出典: SSE(上海証券取引所)及びHKEx。ノースパウンド: 2015年9月30日現在。9月21日-9月30日における売買代金。サウスパウンド: 2015年10月2日現在、9月21日-9月25日における売買代金。

\*時価総額は、上海・香港株式市場相互乗り入れプログラムの全ノースパウンド・サウスパウンド保有株の時価評価額を指します。

\*\*チャイナコネクト証券にかかる割合(%)は、上海証券取引所(SSE)の発行済及び売買可能A株総数(B株、H株その他非流通株を除く)に対する上海・香港株式市場相互乗り入れプログラムにおける中央清算決済システム(CCASS)保有株式数を指します。その他株式にかかる割合(%)は、香港証券取引所(GSEHK)上場株式総数に対するCCASS保有株式数を指します。

## 市場の平均日次総売買代金(ADT)及び回転率



出典: WFE(国際取引所連合)及びHKEx 2015年8月31日現在。HKExのADTと回転率の数値にはETF(上場投資信託)商品は含まれますが、ワラントは除外しています。

## 2015年10月・11月の取引所営業日カレンダー

2015年10月							2015年11月						
Mon	Tue	Wed	Thu	Fri	Sat	Sun	Mon	Tue	Wed	Thu	Fri	Sat	Sun
			★ 1	★ 2	3	4							1
★ 5	★ 6	★ 7	■ 8	■ 9	10	11	■ 2	■ 3	■ 4	■ 5	■ 6	7	8
■ 12	■ 13	■ 14	■ 15	■ 16	17	18	■ 9	■ 10	■ 11	■ 12	■ 13	14	15
■ 19	■ 20	★ 21	■ 22	■ 23	24	25	■ 16	■ 17	■ 18	■ 19	■ 20	21	22
■ 26	■ 27	■ 28	■ 29	■ 30			■ 23	■ 24	■ 25	■ 26	■ 27	28	29
							■ 30						

★ ☆ 中国・香港の公休日(ノースバウンド&サウスバウンド取引はなし)  
■ 相互(ノースバウンド&サウスバウンド)取引 ■ サウスバウンド取引のみ ■ 相互(ノースバウンド&サウスバウンド)取引

出典: SSE(上海証券取引所) [こちら](#)をご覧ください(中国語のみ)、HKExは [こちら](#)をご覧ください。

## 2015年10月の重要な経済ニュース・データカレンダー

2015年10月			
2015年10月10日	<ul style="list-style-type: none"> <li>CN: 通貨供給量M0 / M1 / M2(前年比)</li> <li>CN: 人民元建て新規貸出</li> </ul>	2015年10月19日	<ul style="list-style-type: none"> <li>CN: GDP(年初来、前年比)</li> <li>CN: 小売売上高(前年比)</li> <li>CN: 鉱工業生産額(年初来、前年比)</li> </ul>
2015年10月13日	<ul style="list-style-type: none"> <li>CN: 輸出額(前年比)</li> <li>CN: 輸入額(前年比)</li> <li>CN: 貿易収支</li> </ul>	2015年10月22日	<ul style="list-style-type: none"> <li>HK: 消費者物価指数(総合)(前年比)</li> </ul>
2015年10月14日	<ul style="list-style-type: none"> <li>CN: 消費者物価指数(前年比)</li> </ul>	2015年10月27日	<ul style="list-style-type: none"> <li>HK: 輸出額(前年比)</li> <li>HK: 輸入額(前年比)</li> <li>HK: 貿易収支</li> </ul>

注: CN - 中国、HK - 香港

上海・香港株式市場相互乗り入れプログラムについてより詳しく知りたい方は[こちら](#)をご覧ください。

ウェブサイト: [www.hkex.com.hk/chinaconnect](http://www.hkex.com.hk/chinaconnect)  
 Eメール: [info@hkex.com.hk](mailto:info@hkex.com.hk)  
 ニュースレター: [バックナンバー](#)  
 ニュースリリース: [2015年4月8日](#)

### 免責事項

本ニュースレターは参考情報としてのみ掲載しており、法務・税務上のアドバイスを意図したものではありません。投資家の皆様におかれましては、上海・香港株式市場相互乗り入れプログラムにおいて取引可能な証券を売買される際には十分にご注意いただきますよう、お願いいたします。香港証券取引所及びその子会社は、本ニュースレターの使用又は依拠に起因する、いかなる損失や損害についても何らの責任を負うものでもありません。

# 別表—取引参加者

## チャイナ・コネクト取引参加者一覧

ABCI Securities Company Limited	Finet Securities Limited	Merrill Lynch Far East Limited
Astrum Capital Management Limited	First Shanghai Securities Limited	Mirae Asset Wealth Management (HK) Limited
Barclays Capital Asia Limited	First Worldsec Securities Limited	Morgan Stanley Hong Kong Securities Limited
BNP Paribas Securities (Asia) Limited	Founder Securities (Hong Kong) Limited	National Resources Securities Limited
BOCI Securities Limited	Fubon Securities (Hong Kong) Limited	Noble Securities Company Limited
BOCOM International Securities Limited	Fulbright Securities Limited	OCBC Wing Hang Shares Brokerage Co. Limited
Bright Smart Securities International (H.K.) Limited	Get Nice Securities Limited	Optiver Trading Hong Kong Limited
Caitong International Securities Co., Limited	GF Securities (Hong Kong) Brokerage Limited	Orient Securities (Hong Kong) Limited
Cathay Securities (Hong Kong) Limited	Goldman Sachs (Asia) Securities Limited	Phillip Securities (Hong Kong) Limited
CCB International Securities Limited	Grand Cartel Securities Company Limited	Po Sang Futures Limited
Celestial Securities Limited	Guangdong Securities Limited	President Securities (Hong Kong) Limited
Changjiang Securities Brokerage (HK) Limited	Guodu Securities (Hong Kong) Limited	Prudential Brokerage Limited
Chief Securities Limited	Guosen Securities (HK) Brokerage Company, Limited	Quam Securities Company Limited
China Everbright Securities (HK) Limited	Guotai Junan Securities (Hong Kong) Limited	Realink Financial Trade Limited
China Galaxy International Securities (Hong Kong) Co., Limited	Guoyuan Securities Brokerage (Hong Kong) Limited	Reorient Capital Markets Limited
China Industrial Securities International Brokerage Limited	Haitong International Securities Company Limited	RHB OSK Securities Hong Kong Limited
China International Capital Corporation Hong Kong Securities Limited	Hang Seng Securities Limited	SG Securities (HK) Limited
China Investment Securities International Brokerage Limited	Hani Securities (H.K.) Limited	Shacom Securities Limited
China Merchants Securities (HK) Co., Limited	HGNH International Securities Co., Limited	Shenwan Hongyuan Securities (H.K.) Limited
China Securities (International) Brokerage Company Limited	Hong Kong International Securities Limited	Sino Grade Securities Limited
Chong Hing Securities Limited	HSBC Broking Securities (Hong Kong) Limited	SinoPac Securities (Asia) Limited
Christfund Securities Limited	HSBC Securities Brokers (Asia) Limited	South China Securities Limited
CIMB Securities Limited	Huatai Financial Holdings (Hong Kong) Limited	Southwest Securities (HK) Brokerage Limited
Cinda International Securities Limited	Hui's Brothers Financial Group Limited	Sun Hung Kai Investment Services Limited
CITIC Securities Brokerage (HK) Limited	I-Access Investors Limited	Susquehanna Hong Kong Limited
Citigroup Global Markets Asia Limited	ICBC International Securities Limited	Taifair Securities Limited
CLSA Limited	Instinet Pacific Limited	Taiping Securities (HK) Co Limited
CMB International Securities Limited	Interactive Brokers Hong Kong Limited	Toyo Securities Asia Limited
CNI Securities Group Limited	J.P. Morgan Broking (Hong Kong) Limited	Tung Shing Securities (Brokers) Limited
Core Pacific-Yamaichi Securities (H.K.) Limited	Jefferies Hong Kong Limited	Tung Tai Securities Company Limited
Credit Suisse Securities (Hong Kong) Limited	JTI Securities Limited	UBS Securities Hong Kong Limited
CSC Securities (HK) Limited	KGI Securities (Hong Kong) Limited	UOB Kay Hian (Hong Kong) Limited
Daewoo Securities (Hong Kong) Limited	Kim Eng Securities (Hong Kong) Limited	Upbest Securities Company Limited
Dah Sing Securities Limited	Kingston Securities Limited	Victory Securities Company Limited
DBS Vickers (Hong Kong) Limited	Kuentai Securities (Kam Ngan) Company Limited	Win Wind Securities Limited
Deutsche Securities Asia Limited	Luk Fook Securities (HK) Limited	Wocom Securities Limited
East Asia Securities Company Limited	Macquarie Capital Securities Limited	YGD Securities (HK) Limited
Emperor Securities Limited	Malahon Securities Limited	Yuanta Securities (Hong Kong) Company Limited
Essence International Securities (Hong Kong) Limited	Masterlink Securities (Hong Kong) Corporation Limited	Yue Xiu Securities Company Limited
Ever-Long Securities Company Limited	Mega Securities (Hong Kong) Company Limited	Zhongtai International Securities Limited

合計: チャイナ・コネクト取引参加者120社  
(2015年9月29日現在)  
上記の一覧は公開されています。 [こちらをご覧ください。](#)

## 別表—取引参加者

### トレードスルー取引参加者一覧

Asia-Pac Securities Limited	Hantec Securities Co. Limited	Reorient Financial Markets Limited
Audrey Chow Securities Limited	Head & Shoulders Securities Limited	Riche Bright Securities Limited
BMI Securities Limited	Hing Wai Allied Securities Limited	Sheng Yuan Securities Limited
Boom.com Limited	Ho Fung Shares Investment Limited	South Ocean Securities Limited
Brilliant Norton Securities Company Limited	iSTAR International Securities Co. Limited	SPS Securities Limited
Business Securities Limited	Japan Asia Securities Limited	Stockwell Securities Limited
Capitec Securities Limited	Jimei Securities Limited	Success Securities Limited
CES Capital International (Hong Kong) Co., Limited	JS Cresvale Securities International Limited	Sun International Securities Limited
China System Securities Limited	Jun Yang Securities Company Limited	Tai Tak Securities (Asia) Limited
China Yinsheng Securities Limited	Kaiser Securities Limited	Taiwan Concord Capital Securities (Hong Kong) Limited
Delta Asia Securities Limited	KCG Securities Asia Limited	Telecom Digital Securities Limited
Delta Wealth Securities Limited	Ko's Brother Securities Company Limited	Treasure Securities Limited
Formax Securities Limited	Lei Shing Hong Securities Limited	Trinity Finance Investment Limited
FP Sino-Rich Securities & Futures Limited	Lippo Securities Limited	VC Brokerage Limited
Geminis Securities Limited	Marigold International Securities Limited	Win Fung Securities Limited
Genting Securities Limited	Oriental Patron Securities Limited	Win Wong Securities Limited
GLS Securities Limited	Pacific Foundation Securities Limited	Wing Fung Securities Limited
Golden Fountain Securities Limited	Partners Capital Securities Limited	Wing Lung Securities Limited
Grand Investment (Securities) Limited	PC Securities Limited	Wintech Securities Limited
GT Capital Limited	Ping An of China Securities (Hong Kong) Company Limited	Wintone Securities Limited
GuocoCapital Limited	Po Kay Securities & Shares Company Limited	Wo Fung Securities Company Limited
Halcyon Securities Limited	Prominence Financials Limited	Yicko Securities Limited
Hantec Group International Finance Limited	合計:トレードスルー取引参加者67社 (2015年10月5日現在)	

上記の一覧は公開されています。[こちら](#)をご覧ください。