

上海・香港株式市場相互乗り入れプログラムの隔週ニュースレターをご覧いただきありがとうございます。本ニュースレターではプログラムに関する取引統計、取引所営業日カレンダーや経済データカレンダーの定期的な更新情報をお届けいたします。

本号の内容:

- 市場概況
- 香港証券取引所規則の改訂 **New**
- 中央清算決済システム (CCASS) 総合規則及び運用手続きの改訂 **New**
- チャイナ・コネクト株式の一覧変更 **New**
- マージン取引・ショートセリング銘柄の一覧変更 **New**
- ノースバウンド及びサウスバウンド日次売買代金
- ノースバウンド及びサウスバウンドクォータ利用総額
- ノースバウンド売買代金の内訳
- ノースバウンド及びサウスバウンド売買代金上位10銘柄
- A+H株式の時価総額上位10銘柄
- 発行済株式保有率上位10銘柄(%)
- 上海・香港ストック・コネクト保有額(時価総額)上位10銘柄
- 市場の平均日次総売買代金及び回転率
- 2015年12月の取引所営業日カレンダー
- 2015年12月の重要な経済ニュース・データカレンダー
- 別表-チャイナ・コネクト/トレードスルー取引参加者一覧

市場概況:

- 2015年11月16日から11月27日までの期間における平均日次売買代金は、ノースバウンド取引が34億86百万人民元、サウスバウンド取引が16億48百万香港ドルでした。
- 2015年11月27日現在のクォータ利用総額は、ノースバウンド取引が1,208億人民元、サウスバウンド取引が939億人民元でした。

香港証券取引所規則の改訂

香港証券取引所における取引権保有者及び取引参加者の皆様にお知らせします。香港証券先物委員会は、以下の事項への対応を目的として香港証券取引所規則の改訂を承認しました:

- (i)チャイナ・コネクト取引参加者の脱退、
- (ii)チャイナ・コネクト取引参加者経由で取引している取引参加者名の公開一覧からの除外、及び
- (iii)ノースバウンドの過誤取引の香港証券取引所への報告。

改訂案にはその他事務処理の変更も含まれます。改訂は2015年12月7日より有効となります。

詳細は[こちら](#)をご覧ください。

中央清算決済システム (CCASS) 総合規則及び運用手続きの改訂

CCASS参加者へのお知らせです。香港証券先物委員会は、香港中央結算有限公司 (HKSCC) により2015年9月18日付サーキュラーで公表された、CCASSの一部サービス向上を目的としたCCASS総合規則及び運用手続きの改訂を承認しました。

詳細は[こちら](#)をご覧ください。

チャイナ・コネクト株式の一覧変更

2015年12月14日より、上海証券取引所に上場しているA株34銘柄がチャイナ・コネクト株式の一覧に追加され、ノースバウンド取引において売買可能となります。一方、チャイナ・コネクト株式の既存34銘柄が一覧から除外され、特別チャイナ・コネクト株式としてノースバウンド取引において売取引のみ可能となります。

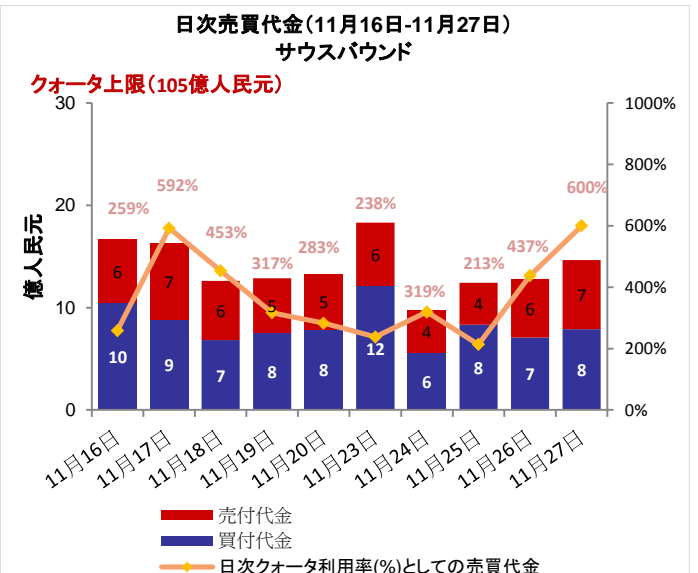
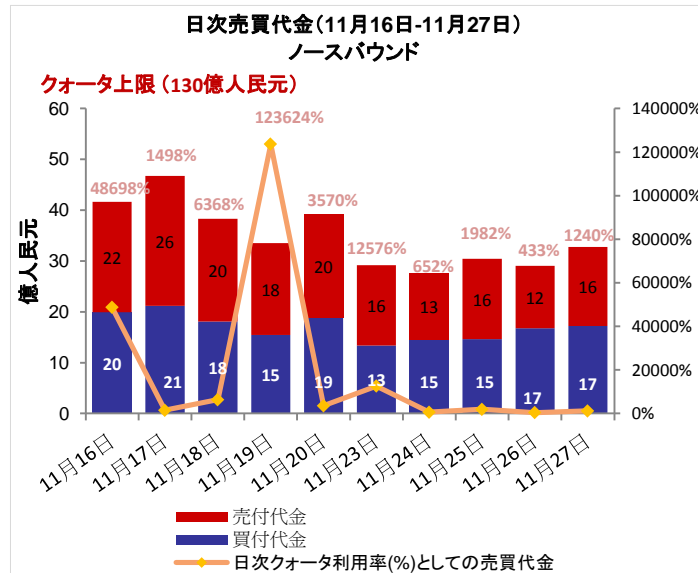
詳細は[こちら](#)をご覧ください。

マージン取引・ショートセリング銘柄の一覧変更

2015年12月14日より、チャイナ・コネクト株式6銘柄がマージン取引が可能な上海証券取引所 (SSE) 株式一覧及びショート・セリングが可能なSSE株式一覧に追加されます。一方、上記2つの一覧から19銘柄が除外されます。この変更により、マージン取引及びショート・セリングが可能な株式の総数は共に390銘柄となります。

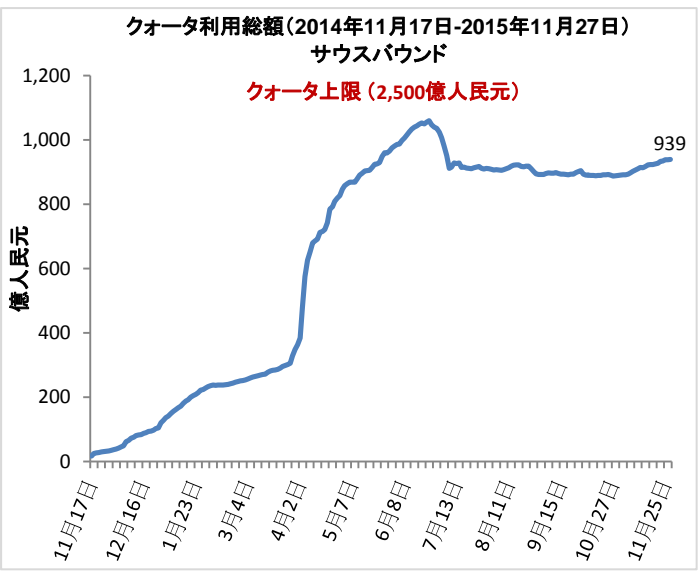
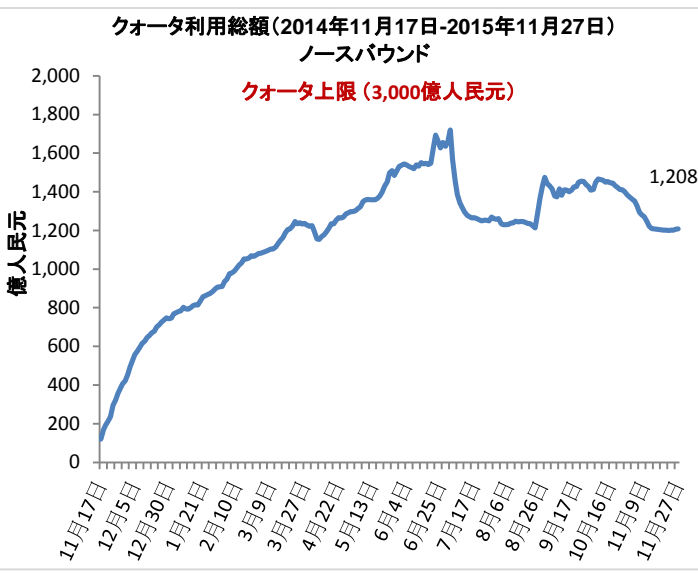
詳細は[こちら](#)をご覧ください。

ノースバウンド及びサウスバウンド日次売買代金



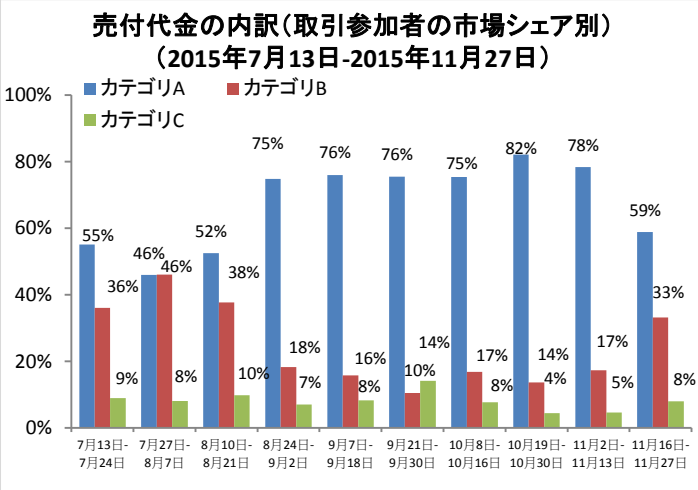
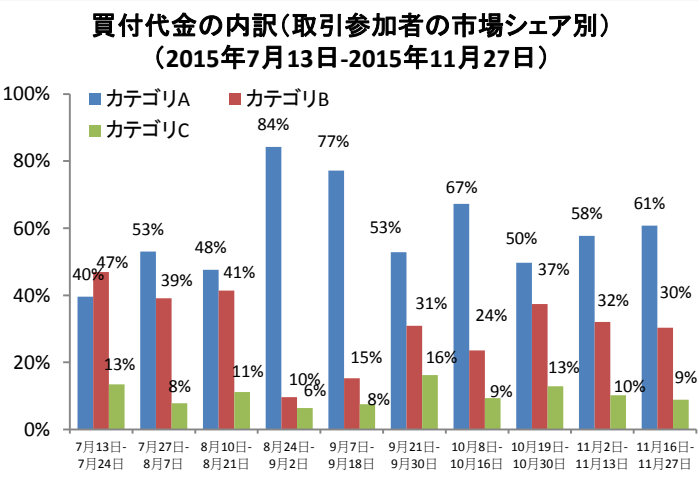
出典: HKEx, 2015年11月27日現在

ノースバウンド及びサウスバウンドクォータ利用総額



出典: HKEx, 2015年11月27日現在

ノースバウンド売買代金の内訳



注: 取引参加者のカテゴリは、それぞれカテゴリA (1位~14位)、カテゴリB (15位~65位)、カテゴリC (66位以下)を指します。詳細は[こちら](#)をご覧ください。
出典: HKEx 2015年11月27日現在、11月16日-11月27日における売買代金。

ノースパウンド及びサウスパウンド売買代金上位10銘柄

ノースパウンド総売買代金A株上位10銘柄

銘柄名/ 銘柄コード	平均売買額 (米ドル)	買付代金 (百万米ドル)	売付代金 (百万米ドル)	総売買代金 (百万米ドル)	総売買代金 構成比率	時価総額 (億米ドル)	*PER	配当利回り (%)
1. China Yangtze Power (SH. 600900)	6,085	408	97	505	9.26	330	18x	2.92
2. Kweichow Moutai (SH. 600519)	16,123	199	212	411	7.53	410	16x	1.91
3. Ping An Insurance (SH. 601318)	8,464	58	162	220	4.03	570	11x	1.27
4. SAIC Motor (SH. 600104)	6,635	73	85	158	2.90	330	7x	6.86
5. CITIC Securities (SH. 600030)	7,581	66	72	137	2.52	280	10x	1.57
6. Inner Mongolia Yili (SH. 600887)	5,618	51	78	129	2.36	140	22x	2.68
7. Shanghai Int'l Airport (SH. 600009)	4,192	42	44	86	1.57	90	22x	1.23
8. Hundsun Technologies (SH. 600570)	6,879	32	50	82	1.50	60	104x	0.28
9. Bank of Beijing (SH. 601169)	66,206	1	76	77	1.42	180	7x	2.28
10. Daqin Railway (SH. 601006)	4,296	6	63	69	1.26	210	9x	5.44

サウスパウンド総売買代金香港株上位10銘柄

銘柄名/ 銘柄コード	平均売買額 (米ドル)	買付代金 (百万米ドル)	売付代金 (百万米ドル)	総売買代金 (百万米ドル)	総売買代金 構成比率	時価総額 (億米ドル)	*PER	配当利回り (%)
1. HKEx (HK. 388)	25,940	21	49	71	3.23	320	46x	2.57
2. China CITIC Bank (HK. 998)	8,277	39	21	60	2.75	100	5x	N/A
3. Agricul. Bank of China (HK. 1288)	11,995	38	16	55	2.49	120	4x	7.72
4. SMIC (HK. 981)	15,602	26	21	47	2.16	40	23x	N/A
5. Zijin Mining (HK. 2899)	8,857	36	6	42	1.92	10	14x	5.28
6. Kingsoft Corporation (HK. 3888)	10,598	27	15	42	1.90	30	24x	0.66
7. China Unicom (HK. 762)	14,592	36	4	40	1.84	300	15x	2.62
8. Evergrande Real Estate (HK. 3333)	11,595	16	24	40	1.83	120	6x	8.58
9. GOME (HK. 493)	6,991	18	20	38	1.74	30	14x	2.98
10. Haitong Securities (HK. 6837)	7,585	16	20	36	1.65	60	14x	2.31

出典: SSE(上海証券取引所)及びHKEx 2015年11月27日現在、11月16日-11月27日における売買代金。*実績ベースのPER

A+H株式の時価総額上位10銘柄

A+H株式の時価総額上位10銘柄

銘柄名 (A+H株式)	A+H株式 時価総額 (億米ドル)	ノースパウンド 売買代金		サウスパウンド 売買代金		A株 時価総額 (億米ドル)	SSE市場 時価総額 順位	H株の A株に対する プレミアム/ ディスカウント
		買 (百万米ドル)	売 (百万米ドル)	買 (百万米ドル)	売 (百万米ドル)			
1. ICBC	2,460	8.59	15.94	10.55	5.74	1,930	2	-15.51%
2. PetroChina	2,290	3.04	7.22	14.74	10.58	2,140	1	-45.97%
3. China Construction Bank	1,750	8.09	6.99	8.05	12.02	90	91	-22.27%
4. Bank of China	1,670	5.43	13.77	18.15	8.16	1,300	4	-27.93%
5. Agricultural Bank of China	1,560	5.26	14.48	38.39	16.25	1,440	3	-21.18%
6. China Life Insurance	1,130	4.41	9.97	5.46	5.44	870	5	-15.32%
7. Ping An Insurance	990	57.63	161.94	7.27	13.03	570	7	5.58%
8. China Petroleum & Chemical Crop.	890	6.27	9.43	21.48	7.69	730	6	-19.85%
9. China Merchants Bank	660	11.73	31.12	27.07	5.29	550	8	-10.52%
10. Bank of Communications	630	4.39	16.26	12.62	6.19	380	15	-27.30%

出典: SSE (上海証券取引所) 及びHKEx 2015年11月27日現在、11月16日-11月27日における売買代金。

発行済株式保有率上位10銘柄(%)

ノースパウンド経由のSSE (上海証券取引所) 保有上位10銘柄

銘柄 コード	会社名	**発行済及び/又は 売買可能株式 保有率 (%)	総売買代金 構成比率	時価総額 (億米ドル)	*PER	配当 利回り(%)	H株の A株に対する プレミアム/ ディスカウント
1	603288 Foshan Haitian Flavouring and Food	20.91	0.12	143	38x	1.39	N/A
2	600009 Shanghai International Airport	19.16	1.57	86	22x	1.23	N/A
3	600066 Zhengzhou Yutong Bus	11.39	0.93	71	13x	3.24	N/A
4	600660 FuYao Glass Industry Group	7.43	1.06	43	12x	5.42	6.08%
5	600690 Qingdao Haier	6.19	N/A	95	14x	2.48	N/A
6	600315 Shanghai Jahwa United	6.08	0.43	42	28x	1.52	N/A
7	600519 Kweichow Moutai	5.42	7.53	408	16x	1.91	N/A
8	600900 China Yangtze Power	4.68	9.26	335	18x	2.92	N/A
9	600887 Inner Mongolia Yili Industrial	4.65	2.36	143	22x	2.68	N/A
10	600276 Jiangsu Hengrui Medicine	4.41	1.20	151	49x	0.16	N/A

サウスパウンド経由のHKEx保有上位10銘柄

銘柄 コード	会社名	**発行済及び/又は 売買可能株式 保有率 (%)	総売買代金 構成比率	時価総額 (億米ドル)	*PER	配当 利回り(%)	H株の A株に対する プレミアム/ ディスカウント
1	2880 Dalian Port (PDA)	21.11	1.60	5	23x	1.48	-54.49%
2	564 Zhengzhou Coal Mining Machinery	19.88	0.10	1	23x	1.33	-55.88%
3	553 Nanjing Panda Electronics	19.58	0.09	2	34x	1.18	-65.89%
4	1072 Dongfang Electric Corporation	18.89	0.31	4	10x	1.38	-50.33%
5	1108 Luoyang Glass	16.56	0.37	2	134x	N/A	-87.12%
6	874 Guangzhou Baiyunshan Pharm.	16.23	0.45	6	17x	1.78	-40.66%
7	588 Beijing North Star	14.71	0.10	2	9x	3.04	-58.83%
8	2899 Zijin Mining Group	14.59	1.92	14	14x	5.28	-54.61%
9	187 BJ Jingcheng Machinery Electric	14.14	N/A	1	86x	N/A	-66.47%
10	107 Sichuan Expressway	13.46	0.19	3	7x	3.83	-56.00%

**チャイナコネクト証券にかかる割合(%)は、上海証券取引所(SSE)の発行済及び売買可能A株総数(B株、H株その他非流通株を除く)に対する上海・香港株式市場相互乗り入れプログラムにおける中央清算決済システム(CCASS)保有株式数を指します。その他株式にかかる割合(%)は、香港証券取引所(「SEHK」)上場株式総数に対するCCASS保有株式数を指します。
出典: SSE (上海証券取引所) 及びHKEx 2015年11月27日現在、11月16日-11月27日における売買代金。*実績ベースのPER

上海・香港ストック・コネクト保有額(時価総額)上位10銘柄

ノースバウンド(NB) 上海・香港ストック・コネクト保有額上位10銘柄

	銘柄コード	会社名	時価総額 (百万米ドル)	*時価総額 構成比率	NB保有株式数 (百万株)	**発行済及び/又は 売買可能株式 保有率(%)	H株の A株に対する プレミアム/ ディスカウント
1	600519	Kweichow Moutai	2,192	11.69	68	5.42	N/A
2	601318	Ping An Insurance	1,222	6.52	233	2.15	5.58%
3	600009	Shanghai International Airport	927	4.94	209	19.16	N/A
4	600900	China Yangtze Power	916	4.89	456	4.68	N/A
5	600066	Zhenzhou Yutong Bus	691	3.69	217	11.39	N/A
6	600276	Jiangsu Hengrui Medicine	658	3.51	86	4.41	N/A
7	600887	Inner Mongolia Yili Industrial	646	3.45	280	4.65	N/A
8	600036	China Merchants Bank	525	2.80	199	0.96	-10.52%
9	600690	Qingdao Haier	524	2.79	341	6.19	N/A
10	601006	Daqin Railway	386	2.06	283	1.90	N/A

サウスバウンド(SB) 上海・香港ストック・コネクト保有額上位10銘柄

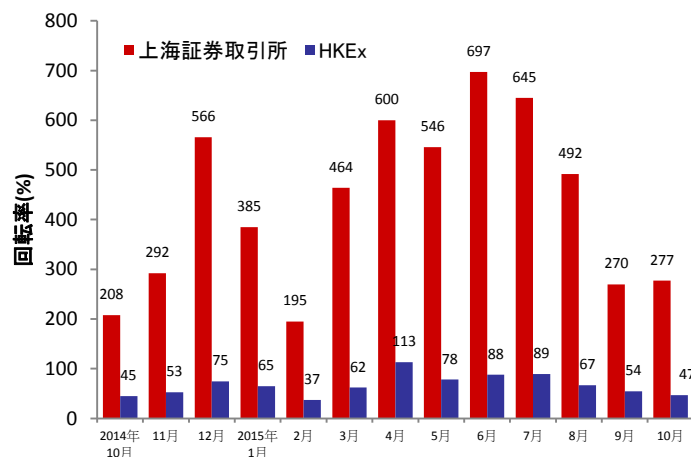
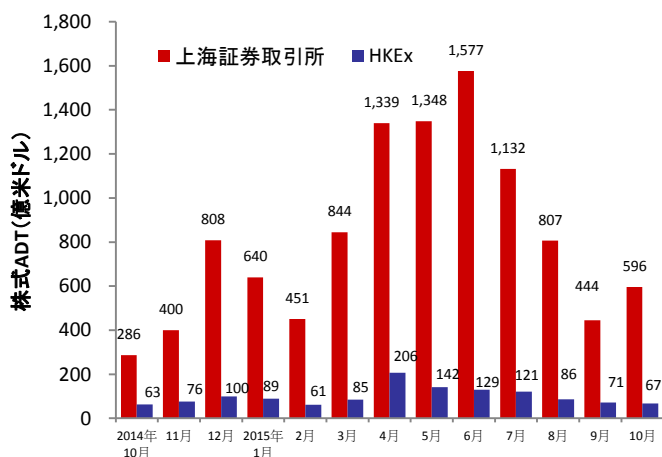
	銘柄コード	会社名	時価総額 (百万米ドル)	*時価総額 構成比率	SB保有株式数 (百万株)	**発行済及び/又は 売買可能株式 保有率(%)	H株の A株に対する プレミアム/ ディスカウント
1	566	Hanergy Thin Film Power	332	2.62	659	1.58	N/A
2	388	HKEx	294	2.32	11	0.93	N/A
3	700	Tencent Holdings	288	2.27	15	0.15	N/A
4	1988	China Minsheng Banking	283	2.23	294	4.24	-27.24%
5	1766	CRR Corporation	269	2.12	210	4.81	-39.17%
6	998	CITIC Bank	261	2.06	407	2.74	-41.95%
7	656	Fosun International	257	2.03	144	1.67	N/A
8	2238	Guangzhou Automobile Group	214	1.69	227	10.27	-70.83%
9	493	GOME Electrical Appliances	213	1.68	1,260	7.43	N/A
10	2899	Zijin Mining Group	209	1.64	842	14.59	-54.61%

出典: SSE(上海証券取引所)及びHKEx 2015年11月27日現在、11月16日-11月27日における売買代金。

*時価総額は、上海・香港株式市場相互乗り入れプログラムの全ノースバウンド・サウスバウンド保有株の時価評価額を指します。

**チャイナコネクト証券にかかる割合(%)は、上海証券取引所(SSE)の発行済及び売買可能A株総数(B株、H株その他非流通株を除く)に対する上海・香港株式市場相互乗り入れプログラムにおける中央清算決済システム(CASS)保有株式数を指します。その他株式にかかる割合(%)は、香港証券取引所(「SEHK」)上場株式総数に対するCASS保有株式数を指します。

市場の平均日次総売買代金(ADT)及び回転率



出典: WFE(国際取引所連合)及びHKEx 2015年10月31日現在。HKExのADTと回転率の数値にはETF(上場投資信託)商品は含まれますが、ワラントは除外しています。

2015年12月の取引所営業日カレンダー

2015年12月							2016年1月						
Mon	Tue	Wed	Thu	Fri	Sat	Sun	Mon	Tue	Wed	Thu	Fri	Sat	Sun
	■ 1	■ 2	■ 3	■ 4	5	6					1	2	3
■ 7	■ 8	■ 9	■ 10	■ 11	12	13	4	5	6	7	8	9	10
■ 14	■ 15	■ 16	■ 17	■ 18	19	20	11	12	13	14	15	16	17
■ 21	■ 22	■ 23	■ 24	★ 25	26	27	18	19	20	21	22	23	24
28	29	30	31				25	26	27	28	29	30	31

★ 香港の公休日(ノースバウンド&サウスバウンド取引はなし)
 ■ 相互(ノースバウンド&サウスバウンド)取引 ■ サウスバウンド半日取引のみ

出典: SSE(上海証券取引所)は[こちら](#)をご覧ください(中国語のみ)、HKExは[こちら](#)をご覧ください。*12月28日-31日の取引所営業日カレンダーは、中国の2016年公休日の確定後に更新予定です。

2015年12月の重要な経済ニュース・データカレンダー

2015年12月

- | | | | |
|-------------|---|-------------|---|
| 2015年12月7日 | <ul style="list-style-type: none"> CN: 外貨準備高 HK: 外貨準備高 | 2015年12月12日 | <ul style="list-style-type: none"> CN: 小売売上高(前年比) CN: 鋳工業生産額(前年比) |
| 2015年12月8日 | <ul style="list-style-type: none"> CN: 貿易収支 CN: 輸出額(前年比) CN: 輸入額(前年比) CN: 外国直接投資(前年比) | 2015年12月14日 | <ul style="list-style-type: none"> HK: 鋳工業生産額(前年比) |
| 2015年12月10日 | <ul style="list-style-type: none"> CN: 人民元建て新規貸出 CN: 通貨供給量M0/M1/M2(前年比) | | |

注: CN - 中国、HK - 香港

上海・香港株式市場相互乗り入れプログラムについてより詳しく知りたい方は[こちら](#)をご覧ください。

ウェブサイト: www.hkex.com.hk/chinaconnect

Eメール: info@hkex.com.hk

ニュースレター: [バックナンバー](#)

ニュースリリース: [2015年11月17日](#)

免責事項

本ニュースレターは参考情報としてのみ掲載しており、法務・税務上のアドバイスを意図したものではありません。投資家の皆様におかれましては、上海・香港株式市場相互乗り入れプログラムにおいて取引可能な証券を売買される際には十分にご注意いただきますよう、お願いいたします。香港証券取引所及びその子会社は、本ニュースレターの使用又は依拠に起因する、いかなる損失や損害についても何らの責任を負うものでもありません。

別表—取引参加者

チャイナ・コネクト取引参加者一覧

ABC Securities Company Limited	Ever-Long Securities Company Limited	Mirae Asset Wealth Management (HK) Limited
Astrum Capital Management Limited	Finet Securities Limited	Morgan Stanley Hong Kong Securities Limited
Barclays Capital Asia Limited	First Shanghai Securities Limited	National Resources Securities Limited
BNP Paribas Securities (Asia) Limited	First Worldsec Securities Limited	Noble Securities Company Limited
BOCI Securities Limited	Founder Securities (Hong Kong) Limited	OCBC Wing Hang Shares Brokerage Co. Limited
BOCOM International Securities Limited	Fubon Securities (Hong Kong) Limited	Orient Securities (Hong Kong) Limited
Bright Smart Securities International (H.K.) Limited	Fulbright Securities Limited	Phillip Securities (Hong Kong) Limited
Caitong International Securities Co., Limited	Get Nice Securities Limited	Po Sang Futures Limited
Cathay Securities (Hong Kong) Limited	GF Securities (Hong Kong) Brokerage Limited	President Securities (Hong Kong) Limited
CCB International Securities Limited	Goldman Sachs (Asia) Securities Limited	Prudential Brokerage Limited
Celestial Securities Limited	Grand Cartel Securities Company Limited	Quam Securities Company Limited
Changjiang Securities Brokerage (HK) Limited	Guodu Securities (Hong Kong) Limited	Realink Financial Trade Limited
Chief Securities Limited	Guosen Securities (HK) Brokerage Company, Limited	Reorient Capital Markets Limited
China Everbright Securities (HK) Limited	Guotai Junan Securities (Hong Kong) Limited	RHB Securities Hong Kong Limited
China Galaxy International Securities (Hong Kong) Co., Limited	Guoyuan Securities Brokerage (Hong Kong) Limited	Sanford C. Bernstein (Hong Kong) Limited
China Industrial Securities International Brokerage Limited	Haitong International Securities Company Limited	SG Securities (HK) Limited
China International Capital Corporation Hong Kong Securities Limited	Hang Seng Securities Limited	Shacom Securities Limited
China Investment Securities International Brokerage Limited	Hani Securities (H.K.) Limited	Shenwan Hongyuan Securities (H.K.) Limited
China Merchants Securities (HK) Co., Limited	HGNH International Securities Co., Limited	Sino Grade Securities Limited
China Securities (International) Brokerage Company Limited	Hong Kong International Securities Limited	Sinolink Securities (Hong Kong) Company Limited
Chong Hing Securities Limited	HSBC Broking Securities (Hong Kong) Limited	SinoPac Securities (Asia) Limited
Chow Sang Sang Securities Limited	HSBC Securities Brokers (Asia) Limited	South China Securities Limited
Christfund Securities Limited	Huatai Financial Holdings (Hong Kong) Limited	Southwest Securities (HK) Brokerage Limited
CIMB Securities Limited	Hui's Brothers Financial Group Limited	Sun Hung Kai Investment Services Limited
Cinda International Securities Limited	I-Access Investors Limited	Susquehanna Hong Kong Limited
CITIC Securities Brokerage (HK) Limited	ICBC International Securities Limited	Taifair Securities Limited
Citigroup Global Markets Asia Limited	Instinet Pacific Limited	Taiping Securities (HK) Co Limited
CLSA Limited	Interactive Brokers Hong Kong Limited	Toyo Securities Asia Limited
CM Securities (Hongkong) Company Limited	J.P. Morgan Broking (Hong Kong) Limited	Tung Shing Securities (Brokers) Limited
CMB International Securities Limited	Jefferies Hong Kong Limited	Tung Tai Securities Company Limited
CNI Securities Group Limited	JTI Securities Limited	UBS Securities Hong Kong Limited
Core Pacific-Yamaichi Securities (H.K.) Limited	KGI Securities (Hong Kong) Limited	UOB Kay Hian (Hong Kong) Limited
Credit Suisse Securities (Hong Kong) Limited	Kim Eng Securities (Hong Kong) Limited	Upbest Securities Company Limited
CSC Securities (HK) Limited	Kingston Securities Limited	Victory Securities Company Limited
Daewoo Securities (Hong Kong) Limited	Kuentai Securities (Kam Ngan) Company Limited	Win Wind Securities Limited
Dah Sing Securities Limited	Luk Fook Securities (HK) Limited	Wocom Securities Limited
DBS Vickers (Hong Kong) Limited	Macquarie Capital Securities Limited	Yuanta Securities (Hong Kong) Company Limited
Deutsche Securities Asia Limited	Malahon Securities Limited	Yue Xiu Securities Company Limited
East Asia Securities Company Limited	Masterlink Securities (Hong Kong) Corporation Limited	Zhongtai International Securities Limited
Emperor Securities Limited	Mega Securities (Hong Kong) Company Limited	
Essence International Securities (Hong Kong) Limited	Merrill Lynch Far East Limited	合計：チャイナ・コネクト取引参加者121社 (2015年12月4日現在)

上記の一覧は公開されています。[こちらをご覧ください。](#)

別表—取引参加者

トレードスルー取引参加者一覧

Asia-Pac Securities Limited	Hantec Securities Co. Limited	Reorient Financial Markets Limited
Audrey Chow Securities Limited	Head & Shoulders Securities Limited	Riche Bright Securities Limited
Baili Securities Company Limited	Hing Wai Allied Securities Limited	Sheng Yuan Securities Limited
BMI Securities Limited	Ho Fung Shares Investment Limited	South Ocean Securities Limited
Boom.com Limited	iSTAR International Securities Co. Limited	SPS Securities Limited
Brilliant Norton Securities Company Limited	Japan Asia Securities Limited	Stockwell Securities Limited
Business Securities Limited	Jimei Securities Limited	Success Securities Limited
Capitec Securities Limited	JS Cresvale Securities International Limited	Sun International Securities Limited
CES Capital International (Hong Kong) Co., Limited	Jun Yang Securities Company Limited	Tai Tak Securities (Asia) Limited
China System Securities Limited	Kaiser Securities Limited	Taiwan Concord Capital Securities (Hong Kong) Limited
China Yinsheng Securities Limited	KCG Securities Asia Limited	Telecom Digital Securities Limited
Delta Asia Securities Limited	Ko's Brother Securities Company Limited	Treasure Securities Limited
Delta Wealth Securities Limited	Lei Shing Hong Securities Limited	Trinity Finance Investment Limited
Formax Securities Limited	Lippo Securities Limited	VC Brokerage Limited
FP Sino-Rich Securities & Futures Limited	Marigold International Securities Limited	Win Fung Securities Limited
Geminis Securities Limited	Oriental Patron Securities Limited	Win Wong Securities Limited
Genting Securities Limited	Pacific Foundation Securities Limited	Wing Fung Securities Limited
GLS Securities Limited	Partners Capital Securities Limited	Wing Lung Securities Limited
Grand Investment (Securities) Limited	PC Securities Limited	Wintech Securities Limited
GT Capital Limited	Ping An of China Securities (Hong Kong) Company Limited	Wintone Securities Limited
GuocoCapital Limited	Po Kay Securities & Shares Company Limited	Wo Fung Securities Company Limited
Halcyon Securities Limited	Prominence Financials Limited	Yicko Securities Limited
Hantec Group International Finance Limited	合計:トレードスルー取引参加者67社 (2015年11月12日現在)	

上記の一覧は公開されています。[こちら](#)をご覧ください。