

上海・香港株式市場相互乗り入れプログラムの隔週ニュースレターをご覧くださいありがとうございます。本ニュースレターではプログラムに関する取引統計、取引所営業日カレンダーや経済データカレンダーの定期的な更新情報をお届けいたします。

本号の内容:

- 市場概況
- 証券取引所規則の改訂 New
- ノースバウンド及びサウスバウンド日次売買代金
- ノースバウンド及びサウスバウンドクォータ利用総額
- ノースバウンド売買代金の内訳
- 発行済株式保有率上位10銘柄(%)
- 上海・香港ストック・コネクト保有額(時価総額)上位10銘柄
- ノースバウンド及びサウスバウンド売買代金上位10銘柄
- 市場の平均日次総売買代金及び回転率
- 2016年1月・2月の取引所営業日カレンダー
- 2016年1月の重要な経済ニュース・データカレンダー
- 別表-チャイナ・コネクト/トレードスルー取引参加者一覧

市場概況:

- 2015年12月14日から12月23日までの期間における平均日次売買代金は、ノースバウンド取引が31億51百万人民元、サウスバウンド取引が24億15百万香港ドルでした(2015年12月14日から12月24日までの期間)。
- 2015年12月23日現在のクォータ利用総額は、ノースバウンド取引が1,195億人民元、サウスバウンド取引が1,070億人民元でした(2015年12月24日現在)。

証券取引所規則の改訂

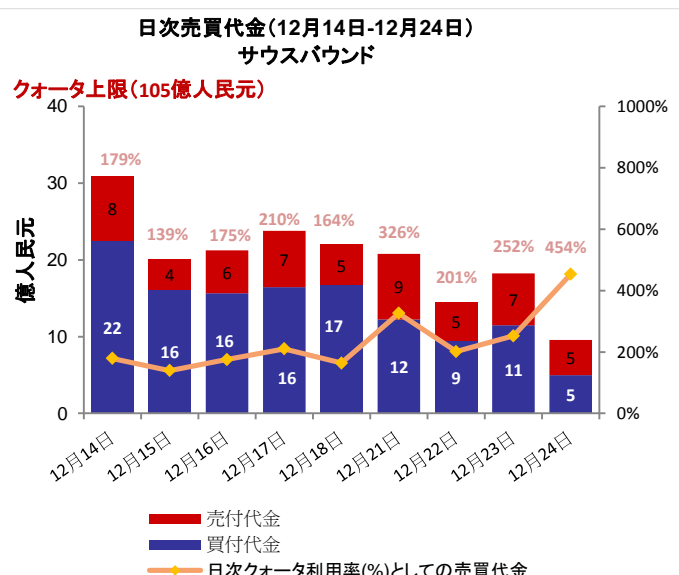
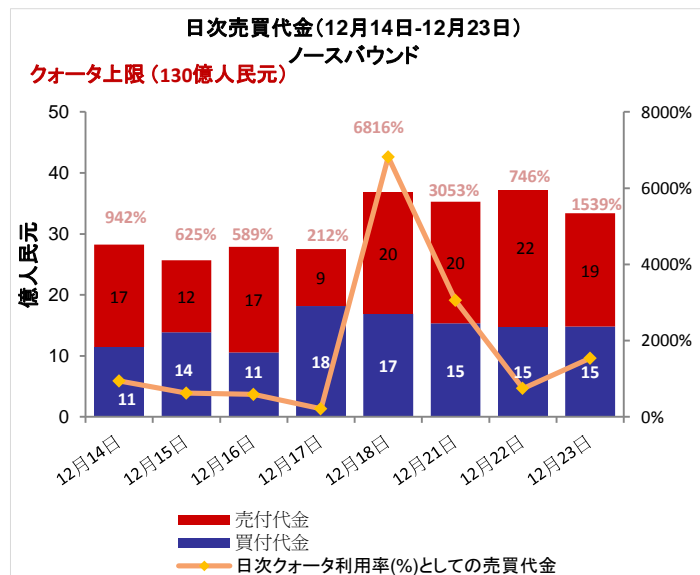
上海・香港ストック・コネクト経由でのA株のノースバウンド取引が上海証券取引所のサーキット・ブレーカー・メカニズム規則の対象となる旨を定める証券取引所規則の改訂につき証券先物委員会が承認いたしましたので、証券取引権利保持者および取引参加者の皆様はご注意ください。

別紙にご致します通り、当改訂は、2016年1月1日より有効となります。

当改訂の変更箇所をご確認頂けるバージョンは、HKExウェブサイト上の「最新の規則-証券取引所規則」セクションよりダウンロードできます。

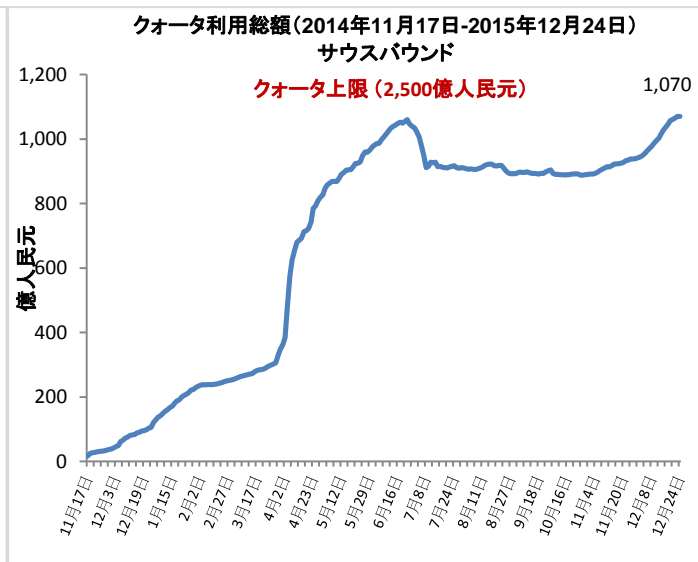
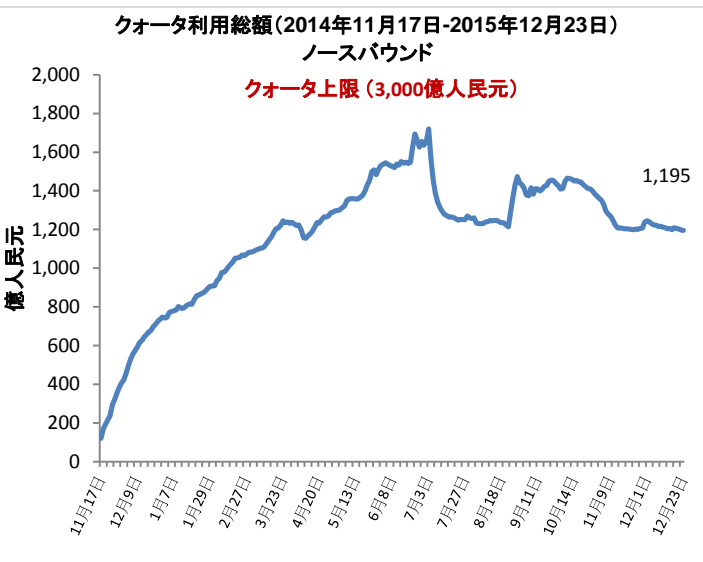
詳細は[こちら](#)をご覧ください。

ノースバウンド及びサウスバウンド日次売買代金



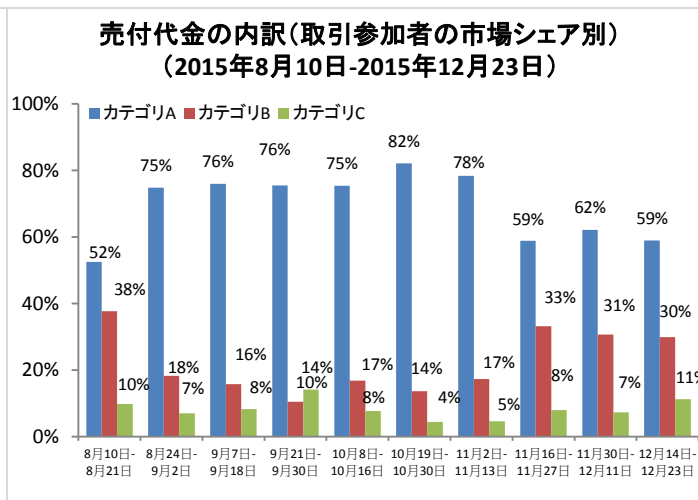
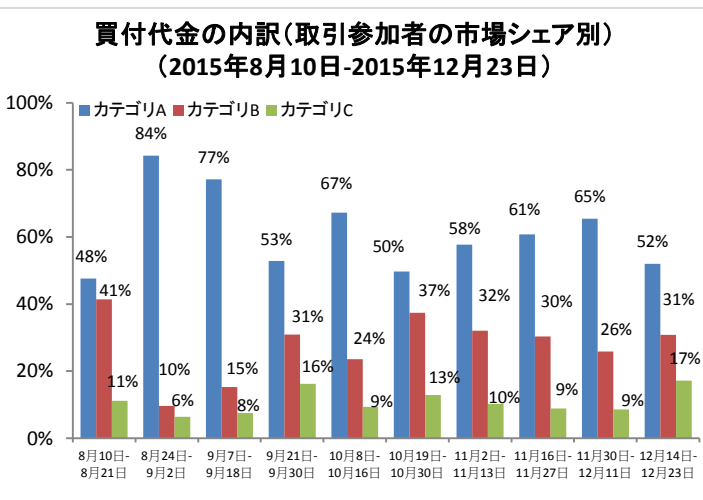
出典:HKEx、ノースバウンドは2015年12月23日現在、12月14日-12月23日における売買代金。サウスバウンドは2015年12月24日現在、12月14日-12月24日における売買代金。

ノースバウンド及びサウスバウンドクォータ利用総額



出典: HKEx, ノースバウンドは2015年12月23日現在、12月14日-12月23日における売買代金。サウスバウンドは2015年12月24日現在、12月14日-12月24日における売買代金。

ノースバウンド売買代金の内訳



注: 取引参加者のカテゴリは、それぞれカテゴリA (1位~14位)、カテゴリB (15位~65位)、カテゴリC (66位以下)を指します。詳細は[こちら](#)をご覧ください。
出典: HKEx 2015年12月23日現在、12月14日-12月23日における売買代金。

発行済株式保有率上位10銘柄(%)

ノースバウンド経由のSSE(上海証券取引所)保有上位10銘柄

銘柄コード	会社名	**発行済及び/又は 売買可能株式 保有率 (%)	総売買代金 構成比率	時価総額 (億米ドル)	*PER	配当 利回り(%)	H株の A株に対する プレミアム/ ディスカウント
1	600009 Shanghai International Airport	21.47	4.32	87	24x	1.16	N/A
2	603288 Foshan Haitian Flavouring and Food	20.81	0.04	147	40x	1.32	N/A
3	600066 Zhengzhou Yutong Bus	12.05	1.90	75	14x	2.96	N/A
4	600660 FuYao Glass Industry Group	7.36	0.59	47	14x	4.77	0%
5	600690 Qingdao Haier	6.19	N/A	41	14x	2.48	N/A
6	600315 Shanghai Jahwa United	6.00	0.28	42	29x	1.47	N/A
7	600519 Kweichow Moutai	5.59	2.22	424	18x	1.77	N/A
8	600900 China Yangtze Power	4.87	1.06	347	19x	2.73	N/A
9	600276 Jiangsu Hengrui Medicine	4.62	0.47	147	49x	0.16	N/A
10	600887 Inner Mongolia Yili Industrial	4.20	4.01	156	25x	2.34	N/A

サウスバウンド経由のHKEx保有上位10銘柄

	銘柄コード	会社名	**発行済及び/又は 売買可能株式 保有率 (%)	総売買代金 構成比率	時価総額 (億米ドル)	*PER	配当 利回り(%)	H株の A株に対する プレミアム/ ディスカウント
1	2880	Dalian Port (PDA)	26.06	1.00	5	26x	1.32	-46.49%
2	564	Zhengzhou Coal Mining Machinery	20.05	0.03	1	23x	1.34	-60.22%
3	1072	Dongfang Electric Corporation	19.48	0.20	3	10x	1.45	-52.62%
4	553	Nanjing Panda Electronics	19.33	0.03	2	33x	1.22	-70.21%
5	874	Guangzhou Baiyunshan Pharm.	16.99	0.51	6	19x	1.63	-42.41%
6	2899	Zijin Mining Group	15.75	0.70	15	15x	5.10	-52.52%
7	1108	Luoyang Glass	14.55	0.38	2	133x	N/A	-86.81%
8	107	Sichuan Expressway	14.53	0.20	3	7x	3.65	-59.44%
9	588	Beijing North Star	14.45	0.13	2	9x	2.89	-60.32%
10	187	BJ Jingcheng Machinery Electric	14.06	0.30	1	74x	N/A	-70.94%

**チャイナコネク特証券にかかる割合(%)は、上海証券取引所(SSE)の発行済及び売買可能A株総数(B株、H株その他非流通株を除く)に対する上海・香港株式市場相互乗り入れプログラムにおける中央清算決済システム(CCASS)保有株式数を指します。その他株式にかかる割合(%)は、香港証券取引所(「SEHK」)上場株式総数に対するCCASS保有株式数を指します。
 出典: SSE(上海証券取引所)及びHKEx、ノースバウンドは2015年12月23日現在、12月14日-12月23日における売買代金。サウスバウンドは2015年12月24日現在、12月14日-12月24日における売買代金。*実績ベースのPER

上海・香港ストック・コネク特保有額(時価総額)上位10銘柄

ノースバウンド(NB) 上海・香港ストック・コネク特保有額上位10銘柄

	銘柄コード	会社名	時価総額 (百万米ドル)	*時価総額 構成比率	NB保有株式数 (百万株)	**発行済及び/又は 売買可能株式 保有率 (%)	H株の A株に対する プレミアム/ ディスカウント
1	600519	Kweichow Moutai	2,393	12.22	70	5.59	N/A
2	600009	Shanghai International Airport	1,086	5.55	235	21.47	N/A
3	601318	Ping An Insurance	1,061	5.42	188	1.73	0.41%
4	600900	China Yangtze Power	1,021	5.22	474	4.87	N/A
5	600066	Zhenzhou Yutong Bus	784	4.01	229	12.05	N/A
6	600887	Inner Mongolia Yili Industrial	701	3.58	253	4.20	N/A
7	600276	Jiangsu Hengrui Medicine	694	3.54	90	4.62	N/A
8	600690	Qingdao Haier	517	2.64	341	6.19	N/A
9	600036	China Merchants Bank	508	2.59	183	0.89	-14.36%
10	600104	SAIC Motor Corporation	457	2.33	137	1.24	N/A

サウスバウンド(SB) 上海・香港ストック・コネク特保有額上位10銘柄

	銘柄コード	会社名	時価総額 (百万米ドル)	*時価総額 構成比率	SB保有株式数 (百万株)	**発行済及び/又は 売買可能株式 保有率 (%)	H株の A株に対する プレミアム/ ディスカウント
1	5	HSBC Holdings	610	4.14	76	0.39	N/A
2	1398	ICBC	428	2.90	690	0.80	-12.94%
3	566	Hanergy Thin Film Power	332	2.25	659	1.58	N/A
4	998	CITIC Bank	330	2.24	503	3.38	-43.52%
5	1988	China Minsheng Banking	318	2.15	314	4.53	-29.64%
6	700	Tencent Holdings	282	1.91	14	0.15	N/A
7	388	HKEx	268	1.81	10	0.84	N/A
8	1766	CRRC Corporation	266	1.80	210	4.79	-37.44%
9	656	Fosun International	252	1.71	161	1.87	N/A
10	3988	Bank of China	247	1.67	546	0.65	-26.70%

出典: SSE(上海証券取引所)及びHKEx、ノースバウンドは2015年12月23日現在、12月14日-12月23日における売買代金。サウスバウンドは2015年12月24日現在、12月14日-12月24日における売買代金。

*時価総額は、上海・香港株式市場相互乗り入れプログラムによる全ノースバウンド・サウスバウンド保有株の時価評価額を指します。

**チャイナコネク特証券にかかる割合(%)は、上海証券取引所(SSE)の発行済及び売買可能A株総数(B株、H株その他非流通株を除く)に対する上海・香港株式市場相互乗り入れプログラムにおける中央清算決済システム(CCASS)保有株式数を指します。その他株式にかかる割合(%)は、香港証券取引所(「SEHK」)上場株式総数に対するCCASS保有株式数を指します。

ノースパウンド及びサウスパウンド売買代金上位10銘柄

ノースパウンド総売買代金A株上位10銘柄

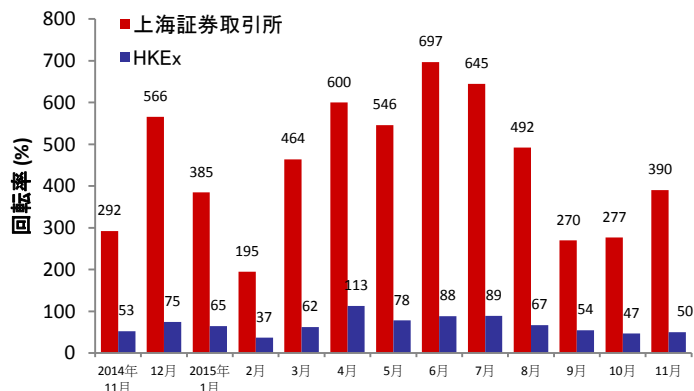
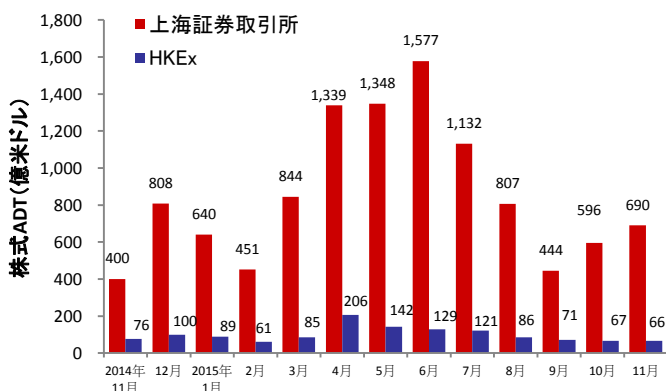
銘柄名/ 銘柄コード	平均売買額 (米ドル)	買付代金 (百万米ドル)	売付代金 (百万米ドル)	総売買代金 (百万米ドル)	総売買代金 構成比率	時価総額 (億米ドル)	*PER	配当利回り (%)
1. Ping An Insurance (SH. 601318)	10,109	75	184	259	6.66	600	12x	1.17
2. Shanghai Int'l Airport (SH. 600009)	4,522	96	72	168	4.32	90	24x	1.16
3. Inner Mongolia Yili (SH. 600887)	6,979	20	136	156	4.01	160	25x	2.34
4. Kweichow Moutai (SH. 600519)	8,093	63	23	86	2.22	420	18x	1.77
5. Anxin Trust & Investment (SH. 600816)	10,660	73	4	77	1.98	60	17x	1.40
6. Jilin Yatai (SH. 600881)	7,678	1	75	77	1.97	30	255x	N/A
7. Zhengzhou Yutong Bus (SH. 600066)	2,562	54	20	74	1.90	80	14x	2.96
8. CITIC Securities (SH. 600030)	6,830	38	32	70	1.81	300	11x	1.36
9. Poly Real Estate (SH. 600048)	3,527	30	39	69	1.77	180	10x	1.89
10. Anhui Conch Cement (SH. 600585)	4,979	12	56	69	1.76	110	9x	3.70

サウスパウンド総売買代金香港株上位10銘柄

銘柄名/ 銘柄コード	平均売買額 (米ドル)	買付代金 (百万米ドル)	売付代金 (百万米ドル)	総売買代金 (百万米ドル)	総売買代金 構成比率	時価総額 (億米ドル)	*PER	配当利回り (%)
1. ICBC (HK. 1398)	32,177	230	8	238	8.48	540	5x	6.75
2. HSBC Holdings (HK. 5)	38,757	210	2	211	7.54	1,580	12x	6.24
3. Fosun International (HK. 656)	8,931	58	41	99	3.54	130	10x	1.40
4. Agricul. Bank of China (HK. 1288)	15,115	18	78	96	3.43	130	5x	6.91
5. Bank of China (HK. 3988)	18,494	59	15	74	2.64	380	5x	6.78
6. China CITIC Bank (HK. 998)	8,487	39	20	59	2.09	100	5x	N/A
7. China Shenhua Energy (HK. 1088)	7,542	39	12	51	1.83	50	5x	7.50
8. New China Life Insurance (HK. 1336)	9,023	34	14	49	1.73	50	13x	0.79
9. CSCL (HK. 2866)	6,031	32	16	47	1.69	10	20x	N/A
10. CCB (HK. 939)	15,052	37	9	46	1.65	1,680	5x	7.03

出典: SSE (上海証券取引所) 及びHKEX、ノースパウンドは2015年12月23日現在、12月14日-12月23日における売買代金。サウスパウンドは2015年12月24日現在、12月14日-12月24日における売買代金。*実績ベースのPER

市場の平均日次総売買代金(ADT)及び回転率



出典: WFE (国際取引所連合) 及びHKEX 2015年11月30日現在。HKEXのADTと回転率の数値にはETF(上場投資信託)商品は含まれますが、ワラントは除外しています。

2016年1月・2月の取引所営業日カレンダー

2016年1月							2016年2月						
Mon	Tue	Wed	Thu	Fri	Sat	Sun	Mon	Tue	Wed	Thu	Fri	Sat	Sun
				★ ☆	1	2	3	■	■	■	■	■	■
■	■	■	■	■	■	■	★ ☆	★ ☆	★ ☆	■	■	■	■
■	■	■	■	■	■	■	■	■	■	■	■	■	■
■	■	■	■	■	■	■	■	■	■	■	■	■	■
■	■	■	■	■	■	■	■	■	■	■	■	■	■
■	■	■	■	■	■	■	■	■	■	■	■	■	■

★ ☆ 中国・香港の公休日(ノースパウンド&サウスパウンド取引はなし)
■ 相互(ノースパウンド&サウスパウンド)取引 ■ ノースパウンド取引のみ

出典: SSE (上海証券取引所)は[こちら](#)をご覧ください(中国語のみ)、HKEXは[こちら](#)をご覧ください

2016年1月の重要な経済ニュース・データカレンダー

2016年1月			
2016年1月7日	<ul style="list-style-type: none"> CN: 外貨準備高 HK: 外貨準備高 	2016年1月10日	<ul style="list-style-type: none"> CN: 通貨供給量M0/M1/M2(前年比) CN: 人民元建て新規貸出
2016年1月8日	<ul style="list-style-type: none"> CN: 外国直接投資(前年比) CN: 輸出額(前年比) 	2016年1月19日	<ul style="list-style-type: none"> CN: GDP(年初来、前年比)
2016年1月9日	<ul style="list-style-type: none"> CN: 消費者物価指数(前年比) 	2016年1月21日	<ul style="list-style-type: none"> HK: 消費者物価指数(総合)(前年比)

注: CN - 中国、HK - 香港

上海・香港株式市場相互乗り入れプログラムについてより詳しく知りたい方は[こちら](#)をご覧ください。

ウェブサイト: www.hkex.com.hk/chinaconnect

Eメール: info@hkex.com.hk

ニュースレター: [バックナンバー](#)

ニュースリリース: [2015年11月17日](#)

免責事項

本ニュースレターは参考情報としてのみ掲載しており、法務・税務上のアドバイスを意図したものではありません。投資家の皆様におかれましては、上海・香港株式市場相互乗り入れプログラムにおいて取引可能な証券を売買される際には十分にご注意いただきますよう、お願いいたします。香港証券取引所及びその子会社は、本ニュースレターの使用又は依拠に起因する、いかなる損失や損害についても何らの責任を負うものでもありません。

別表—取引参加者

チャイナ・コネクト取引参加者一覧

ABC Securities Company Limited	Emperor Securities Limited	Mega Securities (Hong Kong) Company Limited
Astrum Capital Management Limited	Essence International Securities (Hong Kong) Limited	Merrill Lynch Far East Limited
Barclays Capital Asia Limited	Ever-Long Securities Company Limited	Mirae Asset Wealth Management (HK) Limited
BNP Paribas Securities (Asia) Limited	Finet Securities Limited	Morgan Stanley Hong Kong Securities Limited
BOCI Securities Limited	First Shanghai Securities Limited	National Resources Securities Limited
BOCOM International Securities Limited	First Worldsec Securities Limited	Noble Securities Company Limited
Bright Smart Securities International (H.K.) Limited	Founder Securities (Hong Kong) Limited	OCBC Wing Hang Shares Brokerage Co. Limited
Caitong International Securities Co., Limited	Fubon Securities (Hong Kong) Limited	Orient Securities (Hong Kong) Limited
Cathay Securities (Hong Kong) Limited	Fulbright Securities Limited	Phillip Securities (Hong Kong) Limited
CGB International Securities Limited	Get Nice Securities Limited	Po Sang Futures Limited
Celestial Securities Limited	GF Securities (Hong Kong) Brokerage Limited	President Securities (Hong Kong) Limited
Changjiang Securities Brokerage (HK) Limited	Goldman Sachs (Asia) Securities Limited	Prudential Brokerage Limited
Chief Securities Limited	Grand Cartel Securities Company Limited	Quam Securities Company Limited
China Everbright Securities (HK) Limited	Guodu Securities (Hong Kong) Limited	Realink Financial Trade Limited
China Galaxy International Securities (Hong Kong) Co., Limited	Guosen Securities (HK) Brokerage Company, Limited	Reorient Capital Markets Limited
China Industrial Securities International Brokerage Limited	Guotai Junan Securities (Hong Kong) Limited	RHB Securities Hong Kong Limited
China International Capital Corporation Hong Kong Securities Limited	Guoyuan Securities Brokerage (Hong Kong) Limited	Sanford C. Bernstein (Hong Kong) Limited
China Investment Securities International Brokerage Limited	Haitong International Securities Company Limited	SG Securities (HK) Limited
China Merchants Securities (HK) Co., Limited	Hang Seng Securities Limited	Shacom Securities Limited
China Securities (International) Brokerage Company Limited	Hani Securities (H.K.) Limited	Shenwan Hongyuan Securities (H.K.) Limited
Chong Hing Securities Limited	HGNH International Securities Co., Limited	Sino Grade Securities Limited
Chow Sang Sang Securities Limited	Hong Kong International Securities Limited	Sinolink Securities (Hong Kong) Company Limited
Christfund Securities Limited	HSBC Broking Securities (Hong Kong) Limited	SinoPac Securities (Asia) Limited
CIMB Securities Limited	HSBC Securities Brokers (Asia) Limited	South China Securities Limited
Cinda International Securities Limited	Huatai Financial Holdings (Hong Kong) Limited	Southwest Securities (HK) Brokerage Limited
Citadel Securities (Hong Kong) Limited	Hui's Brothers Financial Group Limited	Sun Hung Kai Investment Services Limited
CITIC Securities Brokerage (HK) Limited	I-Access Investors Limited	Susquehanna Hong Kong Limited
Citigroup Global Markets Asia Limited	ICBC International Securities Limited	Taifair Securities Limited
CLSA Limited	Instinet Pacific Limited	Taiping Securities (HK) Co Limited
CM Securities (Hongkong) Company Limited	Interactive Brokers Hong Kong Limited	Toyo Securities Asia Limited
CMB International Securities Limited	J.P. Morgan Broking (Hong Kong) Limited	Tung Shing Securities (Brokers) Limited
CNI Securities Group Limited	Jefferies Hong Kong Limited	Tung Tai Securities Company Limited
Core Pacific-Yamaichi Securities (H.K.) Limited	JTI Securities Limited	UBS Securities Hong Kong Limited
Credit Suisse Securities (Hong Kong) Limited	KGI Securities (Hong Kong) Limited	UOB Kay Hian (Hong Kong) Limited
Crosby Securities Limited	Kim Eng Securities (Hong Kong) Limited	Upbest Securities Company Limited
CSC Securities (HK) Limited	Kingston Securities Limited	Victory Securities Company Limited
Daewoo Securities (Hong Kong) Limited	Kuentai Securities (Kam Ngan) Company Limited	Win Wind Securities Limited
Dah Sing Securities Limited	Luk Fook Securities (HK) Limited	Wocom Securities Limited
DBS Vickers (Hong Kong) Limited	Macquarie Capital Securities Limited	Yuanta Securities (Hong Kong) Company Limited
Deutsche Securities Asia Limited	Malahon Securities Limited	Yue Xiu Securities Company Limited
East Asia Securities Company Limited	Masterlink Securities (Hong Kong) Corporation Limited	Zhongtai International Securities Limited
合計:チャイナ・コネクト取引参加者123社 (2015年12月15日現在)		

上記の一覧は公開されています。[こちらをご覧ください。](#)

別表—取引参加者

トレードスルー取引参加者一覧

Asia-Pac Securities Limited	Hantec Group International Finance Limited	Reorient Financial Markets Limited
Audrey Chow Securities Limited	Hantec Securities Co. Limited	Riche Bright Securities Limited
Baili Securities Company Limited	Head & Shoulders Securities Limited	Sheng Yuan Securities Limited
BC Securities Group Limited	Hing Wai Allied Securities Limited	South Ocean Securities Limited
BMI Securities Limited	Ho Fung Shares Investment Limited	SPS Securities Limited
Boom.com Limited	iSTAR International Securities Co. Limited	Stockwell Securities Limited
Brilliant Norton Securities Company Limited	Japan Asia Securities Limited	Success Securities Limited
Business Securities Limited	Jimei Securities Limited	Sun International Securities Limited
Capitec Securities Limited	JS Cresvale Securities International Limited	Tai Tak Securities (Asia) Limited
CES Capital International (Hong Kong) Co., Limited	Jun Yang Securities Company Limited	Taiwan Concord Capital Securities (Hong Kong) Limited
China System Securities Limited	Kaiser Securities Limited	Telecom Digital Securities Limited
China Yinsheng Securities Limited	KCG Securities Asia Limited	Treasure Securities Limited
Delta Asia Securities Limited	Ko's Brother Securities Company Limited	Trinity Finance Investment Limited
Delta Wealth Securities Limited	Lei Shing Hong Securities Limited	VC Brokerage Limited
Formax Securities Limited	Lippo Securities Limited	Win Fung Securities Limited
FP Sino-Rich Securities & Futures Limited	Marigold International Securities Limited	Win Wong Securities Limited
Geminis Securities Limited	Oriental Patron Securities Limited	Wing Fung Securities Limited
Genting Securities Limited	Pacific Foundation Securities Limited	Wing Lung Securities Limited
GLS Securities Limited	Partners Capital Securities Limited	Wintech Securities Limited
Grand Investment (Securities) Limited	PC Securities Limited	Wintone Securities Limited
GT Capital Limited	Ping An of China Securities (Hong Kong) Company Limited	Wo Fung Securities Company Limited
GuocoCapital Limited	Po Kay Securities & Shares Company Limited	Yicko Securities Limited
Halcyon Securities Limited	Prominence Financials Limited	合計:トレードスルー取引参加者68社 (2015年12月17日現在)

上記の一覧は公開されています。[こちら](#)をご覧ください。