

上海・香港株式市場相互乗り入れプログラムの隔週ニュースレターをご覧いただきありがとうございます。本ニュースレターではプログラムに関する取引統計、取引所営業日カレンダーや経済データカレンダーの定期的な更新情報をお届けいたします。

本号の内容

- 市場概況
- ストック・コネクト最新情報 **New**
- 中央清算決済システム (CCASS) 強化 (第2弾) のための機能・レポート変更 **New**
- ノースバウンド及びサウスバウンド日次売買代金
- ノースバウンド及びサウスバウンドクォータ利用総額
- ノースバウンド売買代金の内訳
- 発行済株式保有率上位10銘柄(%)
- 上海・香港ストック・コネクト保有額 (時価総額) 上位10銘柄
- 市場の平均日次総売買代金及び回転率
- ノースバウンド及びサウスバウンド売買代金上位10銘柄
- 2016年5月・6月の取引営業日カレンダー
- 2016年5月の重要な経済ニュース・データカレンダー
- 別表—チャイナ・コネクト/トレードスルー取引参加者一覧

市場概況

- 2016年4月25日から5月6日までの期間における平均日次売買代金は、ノースバウンドが22億82百万人民元、サウスバウンド取引が21億16百万香港ドルでした。
- 2016年5月6日現在のクォータ利用総額は、ノースバウンド取引が1,275億人民元、サウスバウンド取引が1,381億人民元でした。

ストック・コネクト最新情報

ストック・コネクト – 取引

- 2016年4月29日 (参照番号: CT/016/16)
チャイナ・コネクト証券一覧、上海証券取引所 (SSE) 信用取引可能証券一覧、上海証券取引所 (SSE) ショートセリング可能証券一覧への変更

詳細は[こちら](#)をご覧ください。

ストック・コネクト – 清算

- 2016年5月5日 (参照番号: RMD/CCRM/019/2016)
為替取引及びチャイナ・コネクト証券取引の決済及び担保要件に関する支払義務についてのリマインダー

詳細は[こちら](#)をご覧ください。

- 2016年5月4日 (参照番号: CD/CDCO/CCASS/099/2016)
当日夜間決済をサポートするGCP経由で清算するチャイナ・コネクト取引参加者一覧

詳細は[こちら](#)をご覧ください。

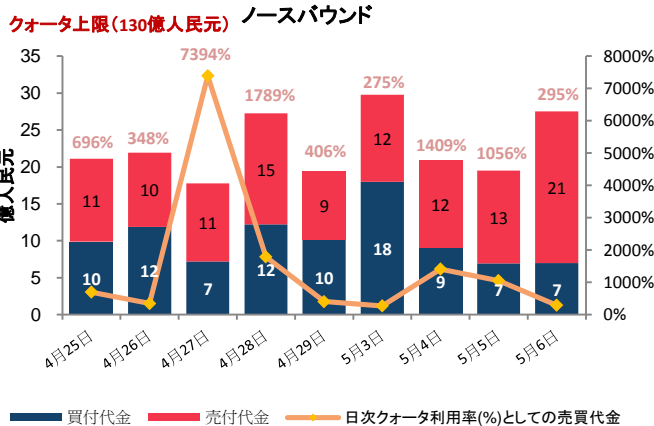
- 2016年4月13日 (参照番号: CD/CDCO/CCASS/080/2016)
当日夜間決済をサポートするチャイナ・コネクト・クリアリング (清算) 参加者一覧 (株式、現金 (人民元) 決済 とともに DvP 決済)

詳細は[こちら](#)をご覧ください。

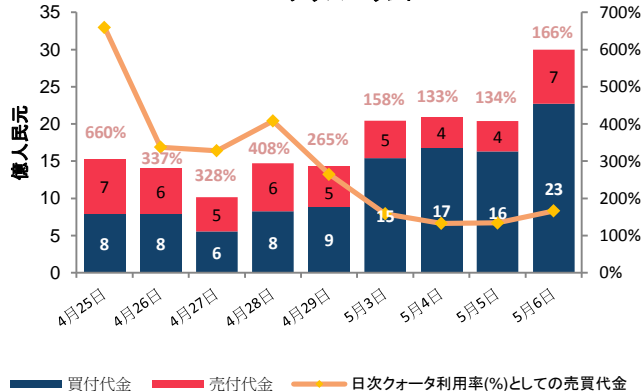
中央清算決済システム (CCASS) 強化 (第2弾) のための機能・レポート変更

2016年1月26日付のリリース (参照番号: CD/CDCO/CCASS/020/2016) に基づき、「中央清算決済システム (CCASS) 強化」の第2弾が2016年4月18日に開始されました。関連レポート・ファイル仕様に関する情報パッケージ及びサンプルファイルは香港証券取引所ウェブサイトから入手できます ([こちら](#)をご覧ください)。

日次売買代金(2016年4月25日-5月6日)



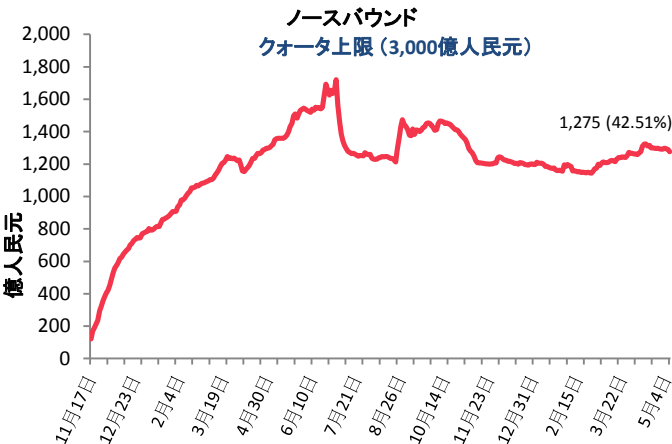
日次売買代金(2016年4月25日-5月6日)



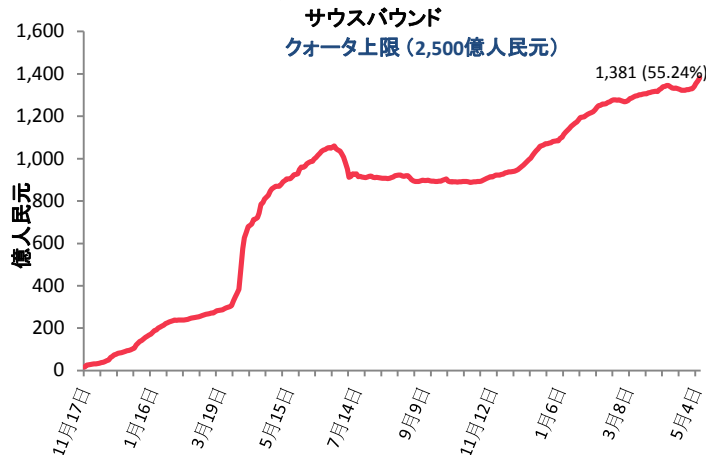
出典:HKEX, 2016年5月6日現在, 4月25日-5月6日における売買代金。

ノースパウンド及びサウスパウンドクォータ利用総額

クォータ利用総額(2014年11月17日-2016年5月6日)



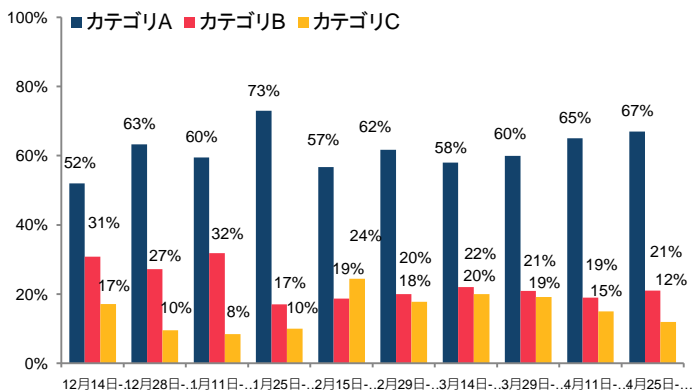
クォータ利用総額(2014年11月17日-2016年5月6日)



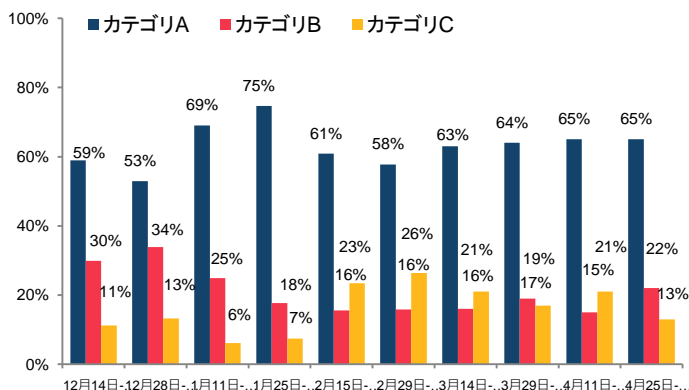
出典:HKEX, 2016年5月6日現在, 4月25日-5月6日における売買代金。

ノースパウンド売買代金の内訳

買付代金の内訳(取引参加者の市場シェア別)
(2015年12月14日-2016年5月6日)



売付代金の内訳(取引参加者の市場シェア別)
(2015年12月14日-2016年5月6日)



注: 取引参加者のカテゴリは、それぞれカテゴリA (1位~14位)、カテゴリB (15位~65位)、カテゴリC (66位以下)を指します。

詳細は[こちら](#)をご覧ください。

出典: HKEX 2016年5月6日現在, 4月25日-5月6日における売買代金。

ノースバウンド経由のSSE(上海証券取引所)保有上位10銘柄

	銘柄コード	会社名	**発行済及び/又は 売買可能株式 保有率(%)	総売買代金 構成比率	時価総額 (億米ドル)	*PER	配当 利回り(%)	H株の A株に対する プレミアム/ ディスカウント
1	600009	Shanghai Int'l Airport	24.59	1.57	82.7	21x	1.52	N/A
2	603288	Foshan Haitian Flavouring And Food	20.59	0.54	123.4	30x	2.01	N/A
3	600066	Zhengzhou Yutong Bus	12.32	1.49	70.9	13x	7.03	N/A
4	600660	Fuyao Glass	8.15	0.39	43.4	13x	5.35	3.59%
5	600887	Inner Mongolia Yili	6.10	4.52	135.4	19x	2.94	N/A
6	600519	Kweichow Moutai	5.90	4.13	486.0	20x	2.43	N/A
7	600276	Jiangsu Hengrui Medicine	5.50	1.15	140.8	40x	0.21	N/A
8	600690	Qingdao Haier	5.35	1.16	78.0	11x	2.37	N/A
9	600900	China Yangtze Power	5.11	1.49	414.1	18x	3.23	N/A
10	600881	Jilin Yatai	4.55	0.66	19.8	N/A	N/A	N/A

サウスバウンド経由のHKEX保有上位10銘柄

	銘柄コード	会社名	**発行済及び/又は 売買可能株式 保有率(%)	総売買代金 構成比率	時価総額 (億米ドル)	*PER	配当 利回り(%)	H株の A株に対する プレミアム/ ディスカウント
1	187	Beijing Jingcheng Machinery Electric	23.10	0.02	0.4	N/A	N/A	-71.12%
2	1072	Dongfang Electric	22.21	0.29	2.5	25x	1.26	-52.70%
3	874	Guangzhou Baiyunshan Pharmaceutical	22.01	0.54	4.8	14x	N/A	-36.57%
4	2880	Dalian Port (PDA)	21.04	1.30	8.6	23x	3.01	-56.71%
5	564	Zhengzhou Coal Mining Machinery	20.92	0.03	1.0	103x	0.30	-56.30%
6	553	Nanjing Panda Electronics	20.37	0.05	1.7	29x	1.50	-69.10%
7	861	Digital China Holdings	17.93	0.65	7.1	8x	N/A	N/A
8	107	Sichuan Expressway	16.70	0.27	3.0	7x	3.61	-48.57%
9	300	Shenji Group Kunming Machine Tool	16.04	0.00	0.5	N/A	N/A	-70.89%
10	588	Beijing North Star	15.79	0.11	2.1	9x	3.03	-52.82%

*実績ベースのPER

**チャイナコネク特証券にかかる割合(%)は、上海証券取引所(SSE)の発行済及び売買可能A株総数(B株、H株その他非流通株を除く)に対する上海・香港株式市場相互乗り入れプログラムにおける中央清算決済システム(CCASS)保有株式数を指します。その他株式にかかる割合(%)は、香港証券取引所(「SEHK」)上場株式総数に対するCCASS保有株式数を指します。

出典：SSE(上海証券取引所)及びHKEX、2016年5月6日現在、4月25日-5月6日における売買代金。

ノースパウンド(NB) 上海・香港ストック・コネクト保有額上位10銘柄

	銘柄コード	会社名	時価総額 (百万米ドル)	*時価総額 構成比率	NB保有株式数 (百万株)	**発行済及び/又は 売買可能株式 保有率(%)	H株の A株に対する プレミアム/ ディスカウント
1	600519	Kweichow Moutai	2,867	14.76	74	5.90	N/A
2	600009	Shanghai Int'l Airport	1,153	5.94	269	24.59	N/A
3	600900	China Yangtze Power	937	4.82	498	5.11	N/A
4	600887	Inner Mongolia Yili	821	4.23	368	6.10	N/A
5	600276	Jiangsu Hengrui Medicine	771	3.97	107	5.50	N/A
6	600066	Zhengzhou Yutong Bus	751	3.87	235	12.32	N/A
7	601318	Ping An Insurance	735	3.78	153	1.41	-7.61%
8	600030	CITIC Securities	560	2.88	227	2.31	-16.14%
9	600036	China Merchants Bank	510	2.63	192	0.93	-20.21%
10	600690	Qingdao Haier	375	1.93	294	5.35	N/A

サウスパウンド(SB) 上海・香港ストック・コネクト保有額上位10銘柄

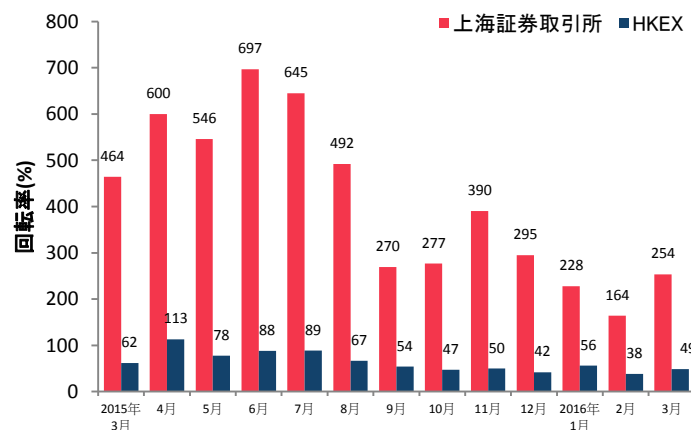
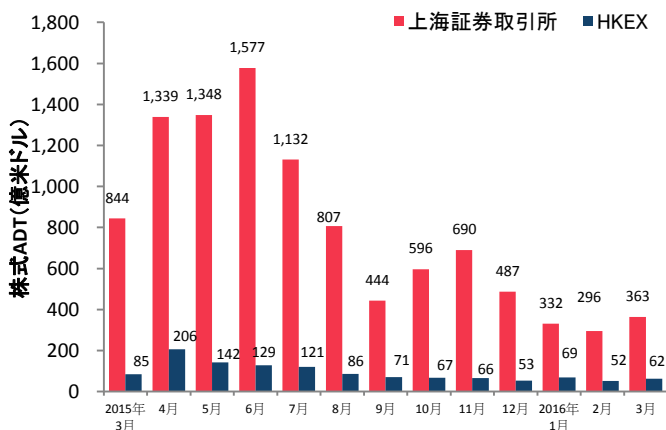
	銘柄コード	会社名	時価総額 (百万米ドル)	*時価総額 構成比率	SB保有株式数 (百万株)	**発行済及び/又は 売買可能株式 保有率(%)	H株の A株に対する プレミアム/ ディスカウント
1	5	HSBC Holdings	1,474	7.96	237	1.19	N/A
2	1398	ICBC	828	4.47	1,615	1.86	-21.19%
3	3968	China Merchants Bank	545	2.94	257	5.60	-20.21%
4	1378	China Hongqiao	426	2.30	604	8.32	N/A
5	700	Tencent Holdings	367	1.98	19	0.20	N/A
6	566	Hanergy Thin Film Power	332	1.79	659	1.58	N/A
7	998	China CITIC Bank	323	1.75	542	3.64	-33.20%
8	3988	Bank of China Ltd	305	1.64	783	0.94	-23.85%
9	939	China Construction Bank	299	1.61	488	0.20	-14.78%
10	656	Fosun International	274	1.48	210	2.44	N/A

*時価総額は、上海・香港株式市場相互乗り入れプログラムの全ノースパウンド・サウスパウンド保有株の時価評価額を指します。

**チャイナコネクト証券にかかる割合(%)は、上海証券取引所(SSE)の発行済及び売買可能A株総数(B株、H株その他非流通株を除く)に対する上海・香港株式市場相互乗り入れプログラムにおける中央清算決済システム(CCASS)保有株式数を指します。その他株式にかかる割合(%)は、香港証券取引所(「SEHK」)上場株式総数に対するCCASS保有株式数を指します。

出典: SSE(上海証券取引所)及びHKEX、2016年5月6日現在、4月25日-5月6日における売買代金。

市場の平均日次総売買代金(ADT)及び回転率



出典: WFE(国際取引所連合)及びHKEX、2016年3月31日現在。HKEXのADTと回転率の数値にはETF(上場投資信託)商品は含まれますが、ワラントは除外しています。

ノースパウンド及びサウスパウンド売買代金上位10銘柄

ノースパウンド総売買代金A株上位10銘柄

銘柄名/ 銘柄コード	平均売買額 (米ドル)	買付代金 (百万米ドル)	売付代金 (百万米ドル)	総売買代金 (百万米ドル)	総売買代金 構成比率	時価総額 (億米ドル)	*PER	配当利回り (%)
1. Inner Mongolia Yili (SH.600887)	4,538	105	37	142	4.52	135	19x	2.94
2. Kweichow Moutai (SH.600519)	9,731	77	54	130	4.13	486	20x	2.43
3. Ping An Insurance (SH.601318)	7,202	41	67	107	3.41	522	9x	2.20
4. China Pacific Insurance (SH.601601)	6,079	10	75	85	2.71	252	16x	3.75
5. China Minsheng (SH.600016)	5,800	41	40	81	2.56	420	7x	3.46
6. Haitong Securities (SH.600837)	7,513	12	60	72	2.27	183	12x	3.10
7. CITIC Securities (SH.600030)	6,253	27	42	69	2.19	243	10x	3.21
8. Industrial Bank (SH.601166)	8,152	23	42	65	2.07	468	6x	3.82
9. China Merchants Bank (SH.600036)	6,817	18	34	52	1.65	548	7x	3.93
10. Zhejiang China Commodities (SH.600415)	3,492	17	33	50	1.59	59	46x	0.76

サウスパウンド総売買代金香港株上位10銘柄

銘柄名/ 銘柄コード	平均売買額 (米ドル)	買付代金 (百万米ドル)	売付代金 (百万米ドル)	総売買代金 (百万米ドル)	総売買代金 構成比率	時価総額 (億米ドル)	*PER	配当利回り (%)
1. China Merchants Bank (HK.3968)	15,949	121	7	128	5.22	97	6x	5.00
2. Huaneng Power (HK.902)	8,061	60	7	68	2.75	33	5x	10.22
3. ICBC (HK.1398)	21,921	46	4	50	2.06	445	4x	6.98
4. Ping An Insurance (HK.2318)	18,181	40	6	46	1.86	332	10x	1.84
5. CITIC Ltd (HK.267)	11,229	40	4	43	1.77	412	7x	2.73
6. Bank of China (HK.3988)	16,253	36	7	42	1.73	325	4x	6.90
7. Hang Fat Ginseng (HK.911)	4,158	22	19	41	1.66	2	N/A	9.84
8. Agricultural Bank of China (HK.1288)	9,413	35	6	40	1.64	106	4x	7.46
9. Guangzhou Automobile (HK.2238)	7,792	9	31	40	1.63	24	11x	2.90
10. Tencent (HK.700)	20,552	27	12	40	1.62	1,865	42x	0.31

*実績ベースのPER

出典：SSE(上海証券取引所)及びHKEX、2016年5月6日現在、4月25日-5月6日における売買代金。

2016年5月・6月の取引所営業日カレンダー

2016年5月							2016年6月						
Mon	Tue	Wed	Thu	Fri	Sat	Sun	Mon	Tue	Wed	Thu	Fri	Sat	Sun
						1			1	2	3	4	5
2	3	4	5	6	7	8	6	7	8	9	10	11	12
9	10	11	12	13	14	15	13	14	15	16	17	18	19
16	17	18	19	20	21	22	20	21	22	23	24	25	26
23	24	25	26	27	28	29	27	28	29	30			
30	31												

■ ★ 中国・香港の公休日(ノースパウンド&サウスパウンド取引はなし)
■ 相互(ノースパウンド&サウスパウンド)取引
■ ★ 中国・香港の公休日(ノースパウンド&サウスパウンド取引はなし)
■ 相互(ノースパウンド&サウスパウンド)取引 ■ サウスパウンド取引のみ ■ ノースパウンド取引のみ

出典: SSE(上海証券取引所)は[こちら](#)をご覧ください(中国語のみ)、HKEXは[こちら](#)をご覧ください。

2016年5月の重要な経済ニュース・データカレンダー

2016年5月

2016年5月14日	<ul style="list-style-type: none"> CN: 鉱工業生産額(前年比) CN: 小売業売上高(前年比) 	2016年5月23日	<ul style="list-style-type: none"> HK: 消費者物価指数(総合)(前年比)
2016年5月17日	<ul style="list-style-type: none"> HK: 失業率 	2016年5月26日	<ul style="list-style-type: none"> HK: 輸出額(前年比) HK: 輸入額(前年比) HK: 貿易収支
2016年5月19日	<ul style="list-style-type: none"> HK: 複合金利 	2016年5月31日	<ul style="list-style-type: none"> HK: 小売業売上高(前年比) HK: 香港ドル通貨供給量M1/M2/M3(前年比) HK: 香港ドル予算収支

注: CN - 中国、HK - 香港

上海・香港株式市場相互乗り入れプログラムについてより詳しく知りたい方は[こちら](#)をご覧ください。

ウェブサイト: www.hkex.com.hk/chinaconnect

Eメール: info@hkex.com.hk

ニュースレター: [バックナンバー](#)

ニュースリリース: [2015年11月17日](#)

免責事項

本ニュースレターは参考情報としてのみ掲載しており、法務・税務上のアドバイスを意図したものではありません。投資家の皆様におかれましては、上海・香港株式市場相互乗り入れプログラムにおいて取引可能な証券を売買される際には十分にご注意いただきますよう、お願いいたします。香港証券取引所及びその子会社は、本ニュースレターの使用又は依拠に起因する、いかなる損失や損害についても何らの責任を負うものでもありません。

チャイナ・コネクト取引参加者一覧

ABCI Securities Company Limited	Emperor Securities Limited	Masterlink Securities (Hong Kong) Corporation Limited
Astrum Capital Management Limited	Essence International Securities (Hong Kong) Limited	Mega Securities (Hong Kong) Company Limited
Barclays Capital Asia Limited	Ever-Long Securities Company Limited	Merrill Lynch Far East Limited
BNP Paribas Securities (Asia) Limited	Finet Securities Limited	Mirae Asset Wealth Management (HK) Limited
BOCI Securities Limited	First Shanghai Securities Limited	Morgan Stanley Hong Kong Securities Limited
BOCOM International Securities Limited	First Worldsec Securities Limited	National Resources Securities Limited
Bright Smart Securities International (H.K.) Limited	Fosun Hani Securities Limited	Noble Securities Company Limited
Caitong International Securities Co., Limited	Founder Securities (Hong Kong) Limited	OCBC Wing Hang Shares Brokerage Co. Limited
Cathay Securities (Hong Kong) Limited	Freeman Securities Limited	Orient Securities (Hong Kong) Limited
CCB International Securities Limited	Fubon Securities (Hong Kong) Limited	Phillip Securities (Hong Kong) Limited
Celestial Securities Limited	Fulbright Securities Limited	Po Sang Futures Limited
Changjiang Securities Brokerage (HK) Limited	Get Nice Securities Limited	President Securities (Hong Kong) Limited
Chief Securities Limited	GF Securities (Hong Kong) Brokerage Limited	Prudential Brokerage Limited
China Everbright Securities (HK) Limited	Goldman Sachs (Asia) Securities Limited	Quam Securities Company Limited
China Galaxy International Securities (Hong Kong) Co., Limited	Grand Cartel Securities Company Limited	Realink Financial Trade Limited
China Industrial Securities International Brokerage Limited	Grand China Securities Limited	Reorient Capital Markets Limited
China International Capital Corporation Hong Kong Securities Limited	Guodu Securities (Hong Kong) Limited	RHB Securities Hong Kong Limited
China Investment Securities International Brokerage Limited	GuoKing (HK) Securities & Futures Co., Limited	Sanford C. Bernstein (Hong Kong) Limited
China Merchants Securities (HK) Co., Limited	Guosen Securities (HK) Brokerage Company, Limited	SG Securities (HK) Limited
China Securities (International) Brokerage Company Limited	Guotai Junan Securities (Hong Kong) Limited	Shacom Securities Limited
Chong Hing Securities Limited	Guoyuan Securities Brokerage (Hong Kong) Limited	Shenwan Hongyuan Securities (H.K.) Limited
Chow Sang Sang Securities Limited	Haitong International Securities Company Limited	Sino Grade Securities Limited
Christfund Securities Limited	Hang Seng Securities Limited	Sinolink Securities (Hong Kong) Company Limited
CIMB Securities Limited	HGNH International Securities Co., Limited	SinoPac Securities (Asia) Limited
Cinda International Securities Limited	Hong Kong International Securities Limited	South China Securities Limited
Citadel Securities (Hong Kong) Limited	HSBC Broking Securities (Hong Kong) Limited	Southwest Securities (HK) Brokerage Limited
CITIC Securities Brokerage (HK) Limited	HSBC Securities Brokers (Asia) Limited	Sun Hung Kai Investment Services Limited
Citigroup Global Markets Asia Limited	Huatai Financial Holdings (Hong Kong) Limited	Susquehanna Hong Kong Limited
CLSA Limited	I-Access Investors Limited	Taifair Securities Limited
CM Securities (Hongkong) Company Limited	ICBC (Asia) Securities Limited	Taiping Securities (HK) Co Limited
CMB International Securities Limited	ICBC International Securities Limited	Toyo Securities Asia Limited
CNI Securities Group Limited	Instinet Pacific Limited	Tung Shing Securities (Brokers) Limited
Core Pacific-Yamaichi Securities (H.K.) Limited	Interactive Brokers Hong Kong Limited	Tung Tai Securities Company Limited
Credit Suisse Securities (Hong Kong) Limited	J.P. Morgan Broking (Hong Kong) Limited	UBS Securities Hong Kong Limited
Crosby Securities Limited	Jefferies Hong Kong Limited	UOB Kay Hian (Hong Kong) Limited
CSC Securities (HK) Limited	JTI Securities Limited	Upbest Securities Company Limited
Daewoo Securities (Hong Kong) Limited	KGI Securities (Hong Kong) Limited	Victory Securities Company Limited
Dah Sing Securities Limited	Kim Eng Securities (Hong Kong) Limited	Well Link Securities Limited
DBS Vickers (Hong Kong) Limited	Kingston Securities Limited	Win Wind Securities Limited
Deutsche Securities Asia Limited	Kuentai Securities (Kam Ngan) Company Limited	Wocom Securities Limited
Dongxing Securities (Hong Kong) Company Limited	Luk Fook Securities (HK) Limited	Yuanta Securities (Hong Kong) Company Limited
East Asia Securities Company Limited	Macquarie Capital Limited	Yue Xiu Securities Company Limited
Eclipse Options (HK) Limited	Malahon Securities Limited	Zhongtai International Securities Limited

合計：チャイナ・コネクト取引参加者129社（2016年5月13日現在）

上記の一覧は公開されています。こちらをご覧ください。

トレードスルー取引参加者一覧

Asia-Pac Securities Limited	Halcyon Securities Limited	Prestige Securities Limited
Audrey Chow Securities Limited	Hantec Group International Finance Limited	Prominence Financials Limited
Baili Securities Company Limited	Hantec Securities Co. Limited	Reorient Financial Markets Limited
BC Securities Group Limited	Head & Shoulders Securities Limited	Resources Securities Limited
BMI Securities Limited	Hing Wai Allied Securities Limited	Riche Bright Securities Limited
Boom.com Limited	Ho Fung Shares Investment Limited	Sheng Yuan Securities Limited
Brilliant Norton Securities Company Limited	iSTAR International Securities Co. Limited	South Ocean Securities Limited
Business Securities Limited	Japan Asia Securities Limited	SPS Securities Limited
Capitec Securities Limited	Jimei Securities Limited	Stockwell Securities Limited
CES Capital International (HK) Co., Limited	JS Cresvale Securities International Limited	Success Securities Limited
China Demeter Securities Limited	Jun Yang Securities Company Limited	Sun International Securities Limited
China System Securities Limited	Kaiser Securities Limited	Tai Tak Securities (Asia) Limited
China Yinsheng Securities Limited	KCG Securities Asia Limited	Taiwan Concord Capital Securities (Hong Kong) Limited
Delta Asia Securities Limited	Ko's Brother Securities Company Limited	Telecom Digital Securities Limited
Delta Wealth Securities Limited	Lei Shing Hong Securities Limited	Treasure Securities Limited
First Capital Securities Limited	Lippo Securities Limited	VC Brokerage Limited
Formax Securities Limited	Marigold International Securities Limited	Win Fung Securities Limited
FP Sino-Rich Securities & Futures Limited	Mason Securities Limited	Win Wong Securities Limited
Gary Cheng Securities Limited	Oriental Patron Securities Limited	Wing Fung Securities Limited
Geminis Securities Limited	Pacific Foundation Securities Limited	Wing Lung Securities Limited
Genting Securities Limited	Partners Capital Securities Limited	Wintech Securities Limited
GLS Securities Limited	PC Securities Limited	Wintone Securities Limited
Grand Investment (Securities) Limited	Ping An of China Securities (HK) Company Limited	Wo Fung Securities Company Limited
GT Capital Limited	Po Kay Securities & Shares Company Limited	Yicko Securities Limited

合計:トレードスルー取引参加者72社(2016年5月13日現在)

上記の一覧は公開されています。[こちら](#)をご覧ください。