

上海・香港株式市場相互乗り入れプログラムの隔週ニュースレターをご覧いただきありがとうございます。本ニュースレターではプログラムに関する取引統計、取引所営業日カレンダーや経済データカレンダーの定期的な更新情報をお届けいたします。

本号の内容:

- 市場概況
- 上海・香港ストック・コネクト・ショートセリングプログラム **New**
- ノースバウンド及びサウスバウンド日次売買代金
- ノースバウンド及びサウスバウンドクォータ利用総額
- ノースバウンド売買代金の内訳 **New**
- ノースバウンド及びサウスバウンド売買代金上位10銘柄 **New**
- A+H株式の時価総額上位10銘柄
- 上海・香港ストック・コネクト発行済株式保有率 **New**
上位10銘柄(%)
- 上海・香港ストック・コネクト保有額(時価総額)上位10銘柄 **New**
- 市場の平均日次総売買代金及び回転率
- 2015年3月・4月の取引所営業日カレンダー
- 2015年3月の重要な経済ニュース・データカレンダー
- 別表ーチャイナ・コネクト/トレードスルー取引参加者一覧

市場概況:

- 2015年3月2日に上海・香港ストック・コネクト・ショートセリングプログラム(空売り)を始動予定
- 2月9日から2月17日までの期間におけるノースバウンド取引の平均日次売買代金は39億人民元でした。2月9日から2月13日までの期間におけるサウスバウンド取引は6億4千3百万香港ドルでした。
- 2015年2月17日現在のノースバウンド取引のクォータ利用総額は1,057億人民元でした。2015年2月13日現在、サウスバウンド取引は244億人民元でした。

上海・香港ストック・コネクト・ショートセリングプログラム **New**

カバードショートセリング

- **ニュースリリース**ーチャイナ・コネクト証券の上海・香港ストック・コネクト経由のショートセリングについて2015年2月26日に掲示しました。
- ショートセリングが可能な株式一覧(一覽)
- ショートセリングの注文は(1)売買単位100株又はその倍数にて行い、また(2)注文入力の際にフラグを立てます。
- 価格制限が適用されます。
- ショートセリングの数量制限: 日次ベースでは1%、ローリング期間10取引日の累計は5%(下記注1ご参照)
- 取引停止限界値: SSE(上海証券取引所)における貸株残高がA株の上場・売買可能株の25%に達した時点で取引停止となり、20%未満に下がった時点で取引再開となります。
- 全てのショートセリングオーダーには売買前審査が適用されますー取引参加者のいずれかの口座に証券がある必要があります。
- 報告要件があります。

アップティックルールが適用されます

- ショートセリングの注文価格は、チャイナ・コネクト証券の直近の約定価格(直近の約定価格が存在しない場合は、前回の終値)を下回ってはなりません。

ショートセリングが可能な取引セッション

- コールオークション・セッション及び
- 連続オークション・セッション

CCEP(チャイナ・コネクト取引参加者)報告要件

- ショートポジション残高の週例報告
- 大口の未決済ショートポジション(顧客単位)

HKExウェブサイトにて告知予定のショートセリング関連情報(リンク)

	掲載情報	更新予定時間・頻度
a)	ショートセリング可能な株式の最大数	市場オープン前
b)	ショートセリング可能な株式の残高	15分毎
c)	銘柄毎のショートセリング売買代金(株式数及び金額)	午前セッションのクローズ後及び市場クローズ後
d)	日次及び10日間累計のショートセリング比率	市場クローズ後

注1: 日次上限1%は取引所営業日の開始時点において全ての投資家がチャイナ・コネクト経由でCCASS(中央清算決済システム)内に保有する株式の総数に基づきます。

1. A株のショートセリングを行う際
投資家が気を付けるべき点は？
（「投資家さま向けFAQ」
18頁、Q. 26.6、）

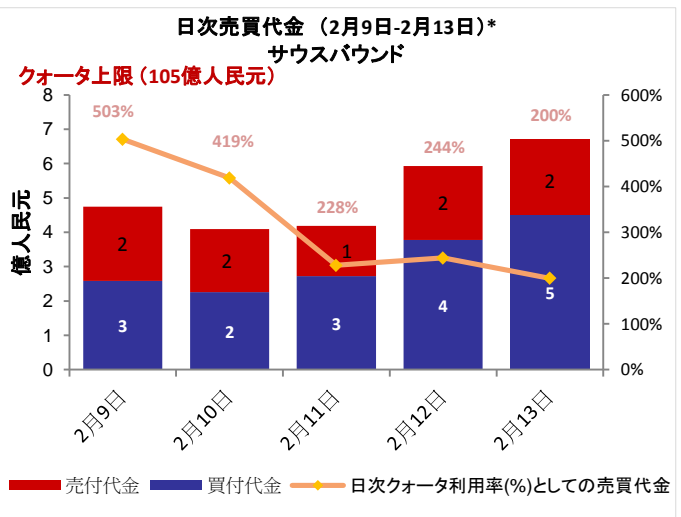
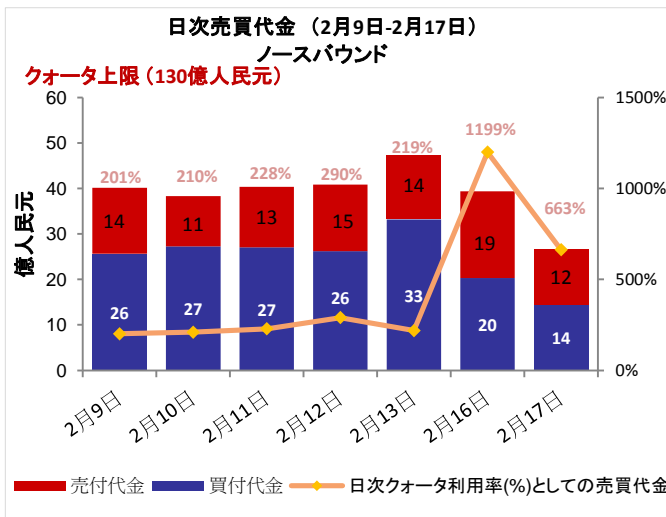
ショートセリングを目的として株式を借りた場合、投資家はブローカーに対し当該売却がショートセリングであることを知らせる必要があります。加えて、ショートセリングを目的として株式を借りており、株式の貸与者にその株式を未返却である場合、当該投資家は、保有株の売却注文を行いたい場合であっても、アップティックルールが適用されることがあり、それゆえ当該保有株の売却注文をブローカーに依頼する際は、その要件に従わなければならない可能性があります。詳細情報については、ブローカー向けに発行された[サーキュラー](#)をご覧ください。

2. ブローカーがチャイナ・コネクト
証券のショートセリングに参加する
意思がない場合、ショートセリング
制度が開始されると当該ブローカー
に影響はありますか？
（「市場参加者向けFAQ」
16頁、Q.1.21.6）

チャイナ・コネクト証券のショートセリングに参加する意思がないブローカーは、以下にご注意いただく必要があります。
詳細は「[市場参加者向けFAQ](#)」16頁をご覧ください。

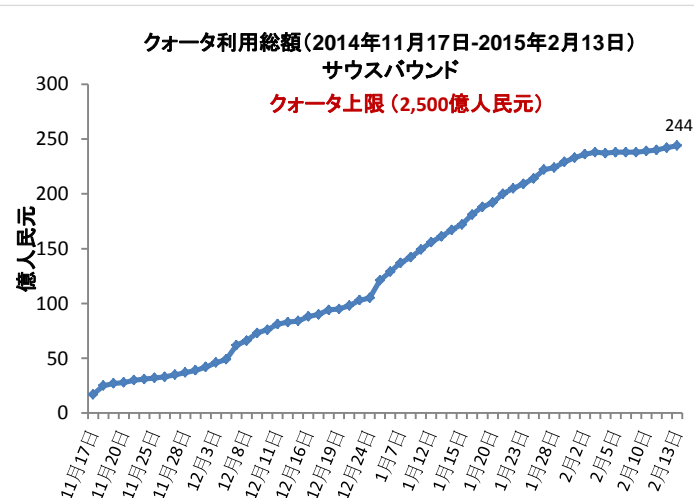
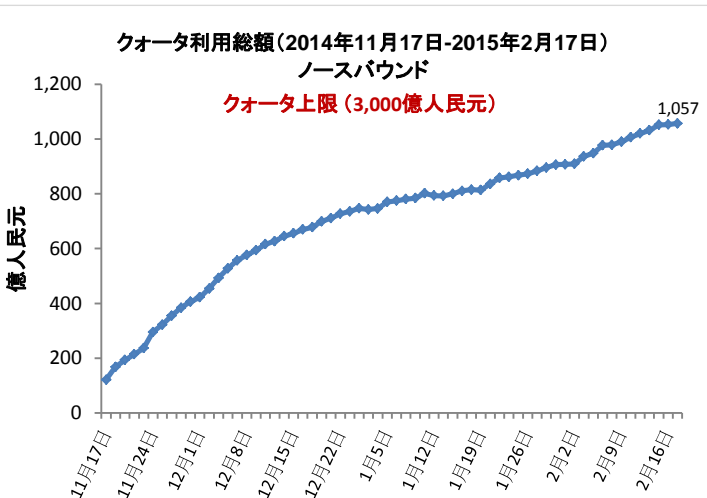
詳細については、「[投資家さま向けFAQ](#)」及び「[市場参加者向けFAQ](#)」をご覧ください。

ノースパウンド及びサウスパウンド日次売買代金

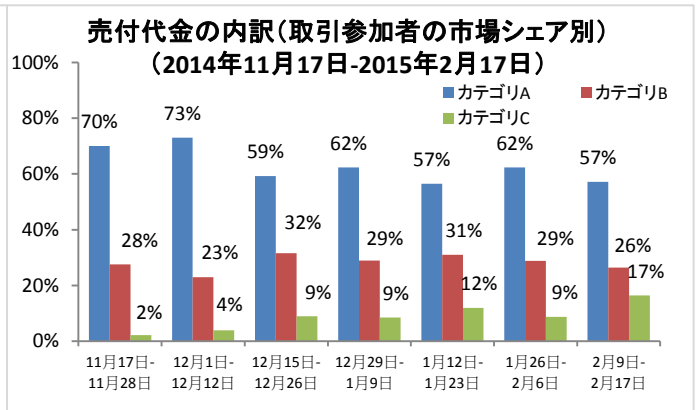
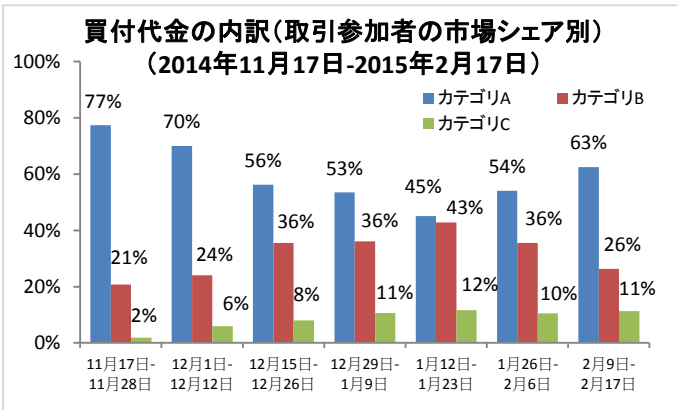


*2015年2月16日-2月17日はサウスパウンド取引はなし。
出典:HKEx、2015年2月17日現在

ノースパウンド及びサウスパウンドクォータ利用総額



*2015年2月16日-2月17日はサウスパウンド取引はなし。
出典:HKEx、2015年2月17日現在



注: 取引参加者のカテゴリは、それぞれカテゴリA (1位~14位)、カテゴリB (15位~65位)、カテゴリC (66位以下)を指します。詳細は[こちら](#)をご覧ください。
 出典: HKEx 2015年2月17日現在、2月9日-2月17日における売買代金。

ノースパウンド及びサウスパウンド売買代金上位10銘柄

ノースパウンド総売買代金A株上位10銘柄

銘柄名/ 銘柄コード	平均売買額 (米ドル)	買付代金 (百万米ドル)	売付代金 (百万米ドル)	総売買代金 (百万米ドル)	総売買代金 構成比率	時価総額 (億米ドル)	*PER	配当利回り (%)
1. Ping An Insurance (SH. 601318)	13,198	158	95	253	5.81	610	15x	0.99
2. Daqin Railway (SH. 601006)	5,018	176	73	249	5.70	250	11x	4.08
3. Yili Industrial Group (SH. 600887)	6,447	206	15	222	5.08	140	21x	1.89
4. Kweichow Moutai (SH. 600519)	8,526	111	80	192	4.40	330	14x	2.18
5. CITIC Securities (SH. 600030)	7,559	87	80	167	3.83	460	40x	0.51
6. Haitong Securities (SH. 600837)	8,044	96	53	149	3.41	280	39x	0.55
7. ICBC (SH. 601398)	8,781	96	41	136	3.12	1,940	6x	5.83
8. SAIC Motor Corp (SH. 600104)	3,448	102	20	121	2.78	420	10x	5.09
9. Sanan Optoelectronics (SH. 600703)	76,557	72	47	120	2.74	70	30x	0.78
10. China Merchants Bank (SH. 600036)	6,414	64	33	97	2.23	480	6x	4.27

サウスパウンド総売買代金香港株上位10銘柄

銘柄名/ 銘柄コード	平均売買額 (米ドル)	買付代金 (百万米ドル)	売付代金 (百万米ドル)	総売買代金 (百万米ドル)	総売買代金 構成比率	時価総額 (億米ドル)	*PER	配当利回り (%)
1. Hanergy Thin Film (HK. 566)	12,961	41	9	51	12.27	230	47x	0.35
2. Great Wall Motor (HK. 2333)	20,625	23	0	24	5.69	70	15x	2.09
3. Kaisa Group (HK. 1638)	6,668	10	7	17	4.20	10	2x	9.26
4. Evergrande (HK. 3333)	8,414	2	12	14	3.44	60	3x	16.66
5. COGOG (HK. 81)	8,286	7	2	9	2.11	10	3x	2.56
6. China Hongqiao (HK. 1378)	3,849	8	0	8	1.97	40	4x	5.16
7. Haitong Securities (HK. 6837)	8,125	4	4	8	1.90	40	35x	0.83
8. China Oilfield (HK. 2883)	9,431	5	3	8	1.89	30	7x	4.38
9. PetroChina (HK. 857)	21,733	1	7	8	1.88	240	10x	4.55
10. China Molybdenum (HK. 3993)	5,439	1	7	7	1.75	10	16x	3.67

出典: SSE (上海証券取引所) 及びHKEx 2015年2月17日現在、2月9日-2月17日における売買代金。*実績ベースのPER

A+H株式の時価総額上位10銘柄

A+H株式の時価総額上位10銘柄

銘柄名 (A+H株式)	A+H株式 時価総額 (億米ドル)	ノースパウンド 売買代金		サウスパウンド 売買代金		A株 時価総額 (億米ドル)	SSE市場 時価総額 順位	H株の A株に対する プレミアム/ ディスカウント
		買 (百万米ドル)	売 (百万米ドル)	買 (百万米ドル)	売 (百万米ドル)			
1. PetroChina	3,110	5.61	4.83	1.14	6.66	2,870	1	-34.65%
2. ICBC	2,570	95.60	40.68	0.06	0.81	1,940	2	2.00%
3. China Construction Bank	2,080	16.01	7.28	0.90	3.21	90	74	-7.28%
4. Bank of China	1,820	75.94	15.48	3.35	1.73	1,340	4	-13.28%
5. Agricultural Bank of China	1,710	39.40	11.89	0.85	1.07	1,560	3	-6.71%
6. China Life Insurance	1,590	47.08	40.26	0.84	0.64	1,280	5	-31.90%
7. China Petroleum & Chemical Crop	1,110	51.30	6.42	3.75	2.51	900	6	-10.75%
8. Ping An Insurance	1,020	158.29	95.19	1.52	1.14	610	7	-1.87%
9. Bank of Communications	680	13.10	9.33	1.79	0.67	380	15	-12.76%
10. China Merchants Bank	580	64.48	32.97	0.27	0.61	480	9	-0.72%

出典: SSE(上海証券取引所)及びHKEx 2015年2月17日現在、2月9日-2月17日における売買代金。

発行済株式保有率上位10銘柄(%)

New

ノースパウンド経由のSSE(上海証券取引所)保有上位10銘柄

	銘柄 コード	会社名	発行済株式 保有率(%)	総売買代金 構成比率	時価総額 (億米ドル)	*PER	配当 利回り(%)	H株の A株に対する プレミアム/ ディスカウント
1	600009	Shanghai International Airport	16.02	1.56	67	21x	1.38	N/A
2	603288	Foshan Haitian Flavouring and Food	14.81	0.59	116	43x	0.52	N/A
3	600066	Zhengzhou Yutong Bus	7.98	1.12	67	18x	1.77	N/A
4	600690	Qingdao Haier	7.37	1.65	100	12x	2.24	N/A
5	600887	Inner Mongolia Yili Industrial Group	5.03	5.08	139	21x	1.89	N/A
6	600660	FuYao Glass Industry Group Co., Ltd.	4.96	1.04	47	9x	3.42	N/A
7	601006	Daqin Railway	4.71	5.70	250	11x	4.08	N/A
8	601888	China Internationnal Travel Service	4.60	1.53	78	36x	0.80	N/A
9	600312	Henan Pinggao Electric Co.,Ltd.	3.80	0.09	33	30x	0.27	N/A
10	600315	Shanghai Jahwa United	3.58	0.09	41	29x	1.33	N/A

サウスパウンド経由のHKEx保有上位10銘柄

	銘柄 コード	会社名	発行済株式 保有率(%)	総売買代金 構成比率	時価総額 (億米ドル)	*PER	配当 利回り(%)	H株の A株に対する プレミアム/ ディスカウント
1	300	Shenji Group Kunming Machine Tool	7.66	0.05	1	173x	-	-66.30%
2	553	Nanjing Panda Electronics Co. Ltd.	7.59	0.14	2	20x	1.40	-60.48%
3	38	First Tractor Co Ltd.	6.66	0.36	3	19x	1.40	-66.03%
4	3308	Golden Eagle Retail Group Ltd.	6.52	0.72	22	11x	3.93	N/A
5	1108	Luoyang Glass Co. Ltd.	6.20	0.50	1	-	-	-76.65%
6	1072	Dongfang Electric Corporation Ltd.	5.85	0.44	7	11x	1.43	-33.37%
7	2880	Dalian Port (PDA) Co. Ltd.	5.44	0.33	4	13x	2.91	-59.22%
8	2899	Zijin Mining Group Co., Ltd.	5.37	0.46	17	19x	4.43	-47.56%
9	564	Zhengzhou Coal Mining Machinery	5.17	0.09	1	7x	4.43	-50.59%
10	3993	China Molybdenum Co., Ltd.	5.02	1.75	8	16x	3.67	-65.93%

出典: SSE(上海証券取引所)及びHKEx 2015年2月17日現在、2月9日-2月17日における売買代金。*実績ベースのPER

上海・香港ストック・コネク特保有額(時価総額)上位10銘柄

New

ノースパウンド(NB) 上海・香港ストック・コネク特保有額上位10銘柄

	銘柄コード	会社名	時価総額 (百万米ドル)	*時価総額 構成比率	NB保有株式数 (百万株)	発行済株式 保有率(%)	H株の A株に対する プレミアム/ ディスカウント
1	601318	Ping An Insurance	1,833	10.28	164	3.03	-1.87%
2	601006	Daqin Railway	1,169	6.55	700	4.71	N/A
3	600519	Kweichow moutai Co.,Ltd.	1,113	6.24	39	3.38	N/A
4	600104	SAIC Motor Corporation Limited	1,074	6.02	287	2.61	N/A
5	600887	Inner Mongolia Yili Industrial Group	678	3.80	151	5.03	N/A
6	600690	Qingdao Haier	657	3.68	202	7.37	N/A
7	600036	China Merchants Bank	643	3.60	280	1.36	-0.72%
8	600009	Shanghai International Airport	603	3.38	175	16.02	N/A
9	601398	ICBC	570	3.20	802	0.30	2.00%
10	600030	CITIC Securities	546	3.06	118	1.20	-24.84%

*市場価格総額は、上海・香港ストック・コネク特プログラムの全ノースパウンド保有株の時価評価額(2015年2月17日現在)を指します。

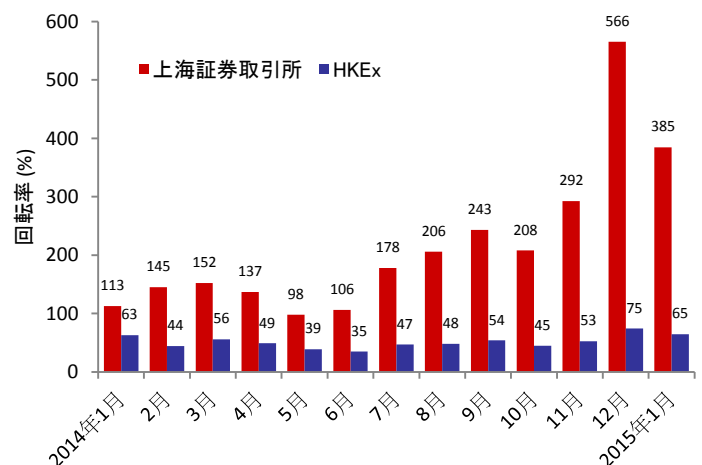
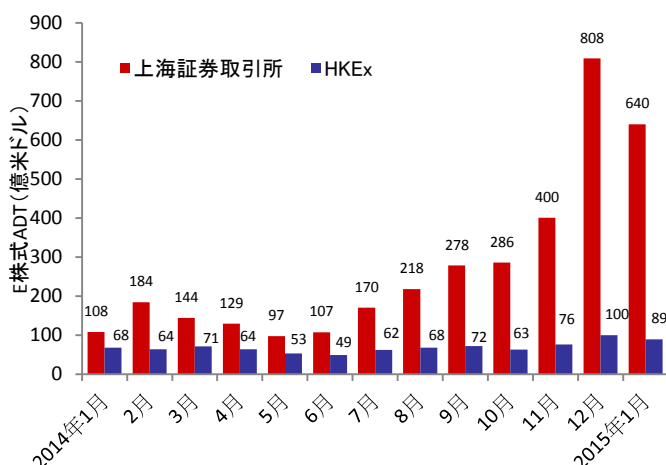
サウスパウンド(SB) 上海・香港ストック・コネク特保有額上位10銘柄

	銘柄コード	会社名	時価総額 (百万米ドル)	*時価総額 構成比率	SB保有株式数 (百万株)	発行済株式 保有率(%)	H株の A株に対する プレミアム/ ディスカウント
1	566	Hanergy Thin Film Power Group Ltd.	270	6.79	483	1.16	N/A
2	1988	China Minsheng Banking Corp., Ltd.	186	4.69	160	2.30	-20.94%
3	6837	Haitong Securities Co., Ltd.	141	3.54	60	4.01	-32.14%
4	3308	Golden Eagle Retail Group Ltd.	140	3.52	116	6.52	N/A
5	998	China CITIC Bank Corporation Ltd.	106	2.65	141	0.95	-30.60%
6	2883	China Oilfield Services Ltd.	101	2.53	63	3.49	-46.82%
7	2899	Zijin Mining Group Co., Ltd.	92	2.31	313	5.37	-47.56%
8	3323	China National Building Material Co. Ltd.	91	2.28	94	3.25	N/A
9	3333	Evergrande Real Estate Group Ltd.	79	1.98	188	1.29	N/A
10	2727	Shanghai Electric Group Co. Ltd.	78	1.95	136	4.57	-63.18%

*時価総額は、上海・香港ストック・コネク特プログラムの全サウスパウンド保有株の時価評価額(2015年2月18日現在)を指します。

出典: SSE(上海証券取引所)及びHKEx 2015年2月17日現在。

市場の平均日次総売買代金(ADT)及び回転率



出典: WFE(国際取引所連合)及びHKEx 2015年1月31日現在。HKExのADTと回転率の数値にはETF(上場投資信託)商品は含まれますが、ワラントは除外しています。

2015年3月・4月の取引所営業日カレンダー

2015年3月							2015年4月						
Mon	Tue	Wed	Thu	Fri	Sat	Sun	Mon	Tue	Wed	Thu	Fri	Sat	Sun
						1			1	2	3	4	5
2	3	4	5	6	7	8	6	7	8	9	10	11	12
9	10	11	12	13	14	15	13	14	15	16	17	18	19
16	17	18	19	20	21	22	20	21	22	23	24	25	26
23	24	25	26	27	28	29	27	28	29	30			
30	31												

■ 中国・香港の公休日（ノースバウンド&サウスバウンド取引はなし）
■ 相互（ノースバウンド&サウスバウンド）取引 ■ サウスバウンド取引のみ

出典：SSE（上海証券取引所）[こちら](#)をご覧ください（中国語のみ）、HKEX [こちら](#)をご覧ください。

2015年3月の重要な経済ニュース・データカレンダー

2015年3月	
2015年3月2日	CN: 香港上海銀行 中国製造業PMI（購買担当者景気指数）
2015年3月3日	HK: 小売売上高（前年比）
2015年3月6日	HK: 外貨準備高
2015年3月8日	CN: 貿易収支 CN: 輸出額（前年比） CN: 輸入額（前年比）
2015年3月10日	CN: 通貨供給量M0/M1/M2（前年比） CN: 人民元建て新規貸出
2015年3月11日	CN: 小売売上高（年初来、前年比） CN: 鉱工業生産額（年初来、前年比）
2015年3月13日	HK: 鉱工業生産額（前年比）
2015年3月14日	CN: 外国直接投資（前年比）

注：CN - 中国、HK - 香港

上海・香港株式市場相互乗り入れプログラムについてより詳しく知りたい方は[こちら](#)をご覧ください。

ウェブサイト: www.hkex.com.hk/chinaconnect
 Eメール: info@hkex.com.hk
 ニュースレター: [バックナンバー](#)
 ニュースリリース: [2015年1月6日](#)

免責事項

本ニュースレターは参考情報としてのみ掲載しており、法務・税務上のアドバイスを意図したものではありません。投資家の皆様におかれましては、上海・香港株式市場相互乗り入れプログラムにおいて取引可能な証券を売買される際には十分にご注意いただきますよう、お願いいたします。香港証券取引所及びその子会社は、本ニュースレターの使用又は依拠に起因する、いかなる損失や損害についても何らの責任を負うものでもありません。

チャイナ・コネクト取引参加者一覧

ABCI Securities Company Limited	Fulbright Securities Limited	Noble Securities Company Limited
Astrum Capital Management Limited	GF Securities (Hong Kong) Brokerage Limited	OCBC Wing Hang Shares Brokerage Co. Limited
Bali Securities Co. Limited	Goldman Sachs (Asia) Securities Limited	Optiver Trading Hong Kong Limited
Barclays Capital Asia Limited	Guangdong Securities Limited	Orient Securities (Hong Kong) Limited
BNP Paribas Securities (Asia) Limited	Guodu Securities (Hong Kong) Limited	Phillip Securities (Hong Kong) Limited
BOCI Securities Limited	Guosen Securities (HK) Brokerage Company, Limited	Po Sang Futures Limited
BOCOM International Securities Limited	Guotai Junan Securities (Hong Kong) Limited	President Securities (Hong Kong) Limited
Bright Smart Securities International (H.K.) Limited	Guoyuan Securities Brokerage (Hong Kong) Limited	Prudential Brokerage Limited
CCB International Securities Limited	Haitong International Securities Company Limited	Qilu International Securities Limited
Celestial Securities Limited	Hang Seng Securities Limited	Quam Securities Company Limited
Changjiang Securities Brokerage (HK) Limited	Hani Securities (HK) Limited	Realink Financial Trade Limited
Chief Securities Limited	Hong Kong International Securities Limited	Reorient Capital Markets Limited
China Everbright Securities (HK) Limited	HSBC Broking Securities (Hong Kong) Limited	RHB OSK Securities Hong Kong Limited
China Galaxy International Securities (Hong Kong) Co., Limited	HSBC Securities Brokers (Asia) Limited	SG Securities (HK) Limited
China International Capital Corporation Hong Kong Securities Limited	Huatai Financial Holdings (Hong Kong) Limited	Shacom Securities Limited
China Merchants Securities (HK) Co., Limited	I-Access Investors Limited	Shenyin Wanguo Securities (H.K.) Limited
China Securities (International) Brokerage Company Limited	ICBC International Securities Limited	Sino Grade Securities Limited
Chong Hing Securities Limited	Industrial Securities (Hong Kong) Brokerage Limited	SinoPac Securities (Asia) Limited
Christfund Securities Limited	Instinet Pacific Limited	South China Securities Limited
CIMB Securities Limited	Interactive Brokers Hong Kong Limited	Standard Chartered Securities (Hong Kong) Limited
CITIC Securities Brokerage (HK) Limited	J.P. Morgan Broking (Hong Kong) Limited	Sun Hung Kai Investment Services Limited
Citigroup Global Markets Asia Limited	JTI Securities Limited	Susquehanna Hong Kong Limited
CLSA Limited	KGI Securities (Hong Kong) Limited	Taifair Securities Limited
CMB International Securities Limited	Kim Eng Securities (Hong Kong) Limited	Taiping Securities (HK) Co Limited
CNI Securities Group Limited	Kingston Securities Limited	Tanrich Securities Company Limited
Credit Suisse Securities (Hong Kong) Limited	Kuentai Securities (Kam Ngan) Company Limited	Toyo Securities Asia Limited
CSC Securities (HK) Limited	Luk Fook Securities (HK) Limited	Tung Shing Securities (Brokers) Limited
Dah Sing Securities Limited	Macquarie Capital Securities Limited	Tung Tai Securities Company Limited
DBS Vickers (Hong Kong) Limited	Malahon Securities Limited	UBS Securities Hong Kong Limited
Deutsche Securities Asia Limited	Masterlink Securities (Hong Kong) Corporation Limited	UOB Kay Hian (Hong Kong) Limited
Emperor Securities Limited	Mega Securities (Hong Kong) Company Limited	Upbest Securities Company Limited
Essence International Securities (Hong Kong) Limited	Merrill Lynch Far East Limited	Victory Securities Company Limited
Ever-Long Securities Company Limited	Mirae Asset Wealth Management (HK) Limited	Wocom Securities Limited
First Shanghai Securities Limited	Morgan Stanley Hong Kong Securities Limited	YGD Securities (HK) Limited
First Worldsec Securities Limited	Nanhua Securities (Hong Kong) Company Limited	Yuanta Securities (Hong Kong) Company Limited
Fubon Securities (Hong Kong) Limited	National Resources Securities Limited	Yue Xiu Securities Company Limited

合計: チャイナ・コネクト取引参加者108社 (2015年2月26日現在)

上記の一覧は公開されています。 [こちら](#)をご覧ください。

トレードスルー取引参加者一覧

Asia-Pac Securities Limited	GuocoCapital Limited	Ping An of China Securities (Hong Kong) Company Limited
Audrey Chow Securities Limited	Halcyon Securities Limited	Po Kay Securities & Shares Company Limited
BMI Securities Limited	Hantec Group International Finance Limited	Prominence Financials Limited
Boom.com Limited	Hantec Securities Co. Limited	Sheng Yuan Securities Limited
Brilliant Norton Securities Company Limited	Head & Shoulders Securities Limited	South Ocean Securities Limited
Business Securities Limited	Hing Wai Allied Securities Limited	SPS Securities Limited
Caitong International Securities Co., Limited	Ho Fung Shares Investment Limited	Stockwell Securities Limited
Capitec Securities Limited	ISTAR International Securities Co. Limited	Success Securities Limited
China System Securities Limited	Japan Asia Securities Limited	Tai Tak Securities (Asia) Limited
China Yinsheng Securities Limited	Jimei Securities Limited	Taiwan Concord Capital Securities (Hong Kong) Limited
Core Pacific-Yamaichi Securities (H.K.) Limited	JS Cresvale Securities International Limited	Treasure Securities Limited
Delta Asia Securities Limited	Kaiser Securities Limited	Trinity Finance Investment Limited
Delta Wealth Securities Limited	KCG Securities Asia Limited	VC Brokerage Limited
East Asia Securities Company Limited	Ko's Brother Securities Company Limited	Win Wong Securities Limited
FP Sino-Rich Securities & Futures Limited	Lei Shing Hong Securities Limited	Wing Fung Securities Limited
Geminis Securities Limited	Lippo Securities Limited	Wing Lung Securities Limited
Genting Securities Limited	M Y Securities Limited	Wintech Securities Limited
GLS Securities Limited	Marigold International Securities Limited	Wintone Securities Limited
Golden Fountain Securities Limited	Oriental Patron Securities Limited	Wo Fung Securities Company Limited
Grand Investment (Securities) Limited	Pacific Foundation Securities Limited	Yicko Securities Limited
GT Capital Limited	Partners Capital Securities Limited	合計:トレードスルー取引参加者62社 (2015年2月16日現在)

上記の一覧は公開されています。[こちら](#)をご覧ください。