

上海・香港株式市場相互乗り入れプログラムの隔週ニュースレターをご覧いただきありがとうございます。本ニュースレターではプログラムに関する取引統計、取引所営業日カレンダーや経済データカレンダーの定期的な更新情報をお届けいたします。

本号の内容

- 市場概況
- ストック・コネクト最新情報
- ノースバウンド及びサウスバウンド日次売買代金
- ノースバウンド及びサウスバウンドクォータ利用総額
- ノースバウンド売買代金の内訳
- 発行済株式保有率上位10銘柄(%)
- 上海・香港ストック・コネクト保有額(時価総額)上位10銘柄
- 市場の平均日次総売買代金及び回転率
- ノースバウンド及びサウスバウンド売買代金上位10銘柄
- 2016年7月・8月の取引営業日カレンダー
- 2016年7月の重要な経済ニュース・データカレンダー
- 別表—チャイナ・コネクト/トレードスルー取引参加者一覧

市場概況

- 2016年6月20日から6月30日までの期間における平均日次売買代金は、ノースバウンドが24億06百万人民元、サウスバウンド取引が48億50百万香港ドルでした。
- 2016年6月30日現在のクォータ利用総額は、ノースバウンド取引が1,347億人民元、サウスバウンド取引が1,921億人民元でした。

ストック・コネクト最新情報

ストック・コネクト – 取引

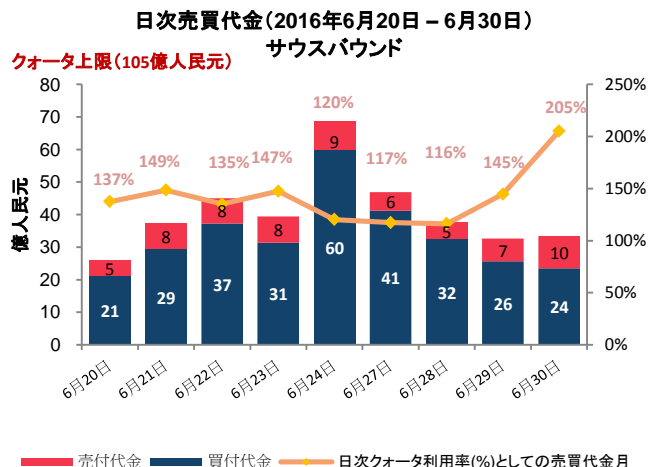
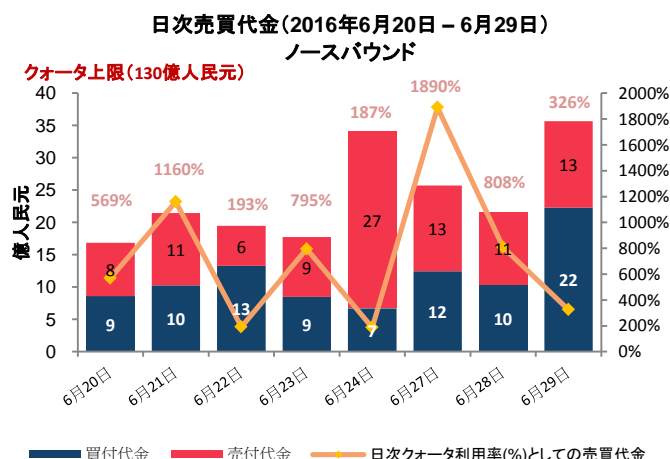
- 2016年6月28日(参照番号: Ref: CT/033/16)
チャイナ・コネクト証券 適格証券の更改リスト
詳細は[こちら](#)をご覧ください。

ストック・コネクト – 決済

- 2016年6月24日(参照番号: CD/CDCO/CCASS/151/2016)
中央清算決済システム(CCASS)サービス強化開始(2016年7月分)

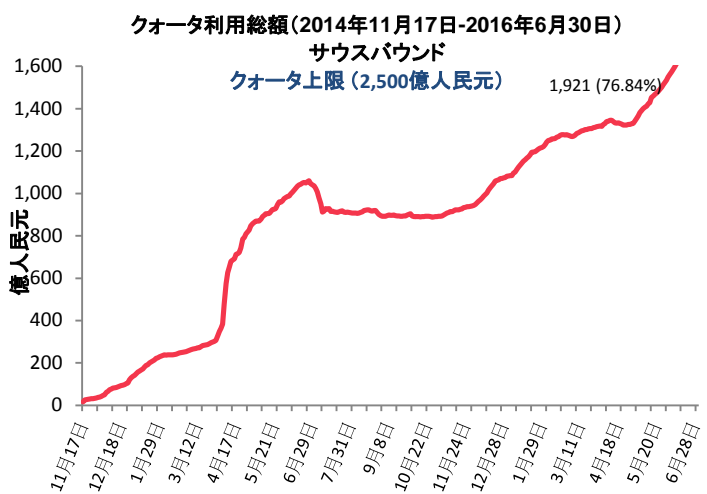
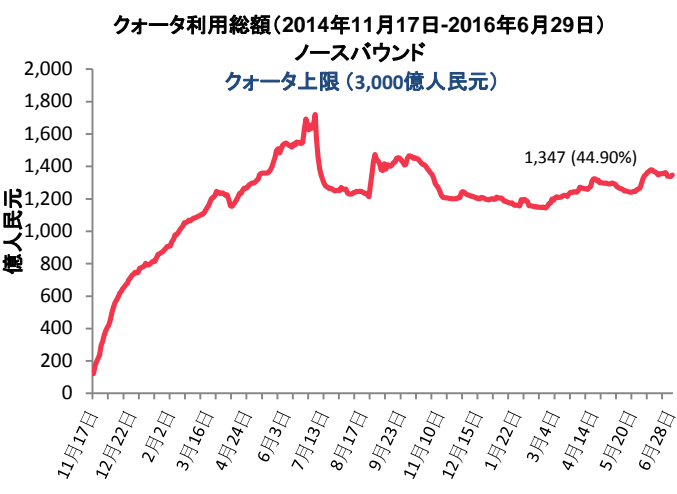
詳細は[こちら](#)をご覧ください。

ノースバウンド及びサウスバウンド日次売買代金



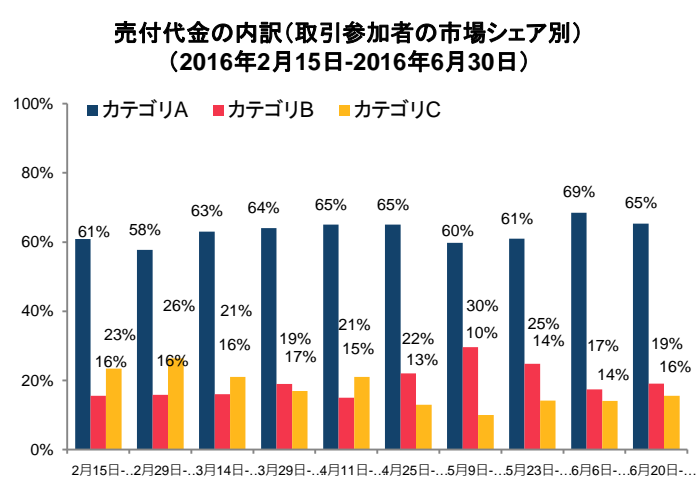
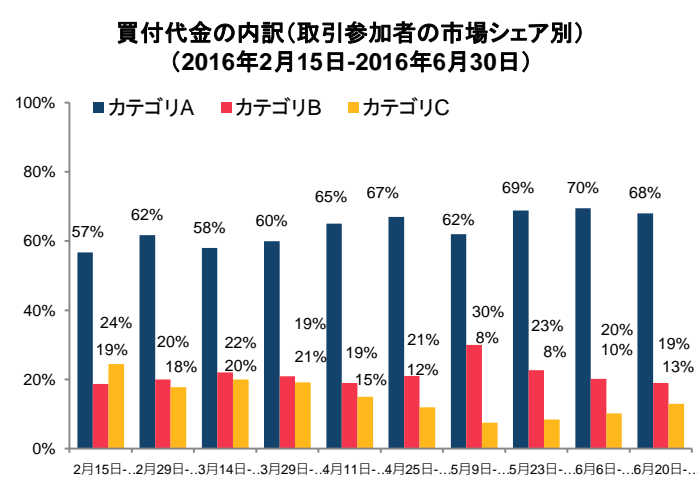
出典: HKEX、2016年6月30日現在、6月20日 – 6月30日における売買代金。

ノースパウンド及びサウスパウンドクォータ利用総額



出典:HKEX、2016年6月30日現在、6月20日-6月30日における売買代金。

ノースパウンド売買代金の内訳



注: 取引参加者のカテゴリは、それぞれカテゴリA (1位~14位)、カテゴリB (15位~65位)、カテゴリC (66位以下)を指します。詳細はこちらをご覧ください。

出典: HKEX 2016年6月30日現在、6月20日-6月30日における売買代金。



ノースパウンド経由のSSE(上海証券取引所)保有上位10銘柄

	銘柄 コード	会社名	**発行済及び/又は 売買可能株式 保有率(%)	総売買代金 構成比率	時価総額 (億米ドル)	*PER	配当 利回り(%)	H株の A株に対する プレミアム/ ディスカウント
1	600009	Shanghai International Airport	25.60	1.46	75.1	20x	1.65	N/A
2	603288	Foshan Haitian Flavouring And Food	24.94	0.85	125.1	31x	1.97	N/A
3	600066	Zhengzhou Yutong Bus	13.00	0.85	65.8	12x	7.58	N/A
4	600660	Fuyao Glass	10.04	0.29	41.4	14x	5.36	10.27%
5	600690	Qingdao Haier	6.73	0.34	80.8	11x	2.39	N/A
6	600482	Fengfan Co.	6.38	0.58	63.2	94x	N/A	N/A
7	600887	Inner Mongolia Yili	6.25	2.06	149.6	21x	2.70	N/A
8	600519	Kweichow Moutai	6.01	8.30	542.6	23x	2.11	N/A
9	600276	Jiangsu Hengrui Medicine	5.55	2.68	141.8	41x	0.21	N/A
10	600900	China Yangtze Power	5.41	1.04	409.6	18x	3.20	N/A

サウスパウンド経由のHKEX保有上位10銘柄

	銘柄 コード	会社名	**発行済及び/又は 売買可能株式 保有率(%)	総売買代金 構成比率	時価総額 (億米ドル)	*PER	配当 利回り(%)	H株の A株に対する プレミアム/ ディスカウント
1	187	Beijing Jingcheng Machinery Electric	23.10	0.03	0.4	N/A	N/A	-70.69%
2	1072	Dongfang Electric	22.21	0.09	2.7	26x	1.17	-48.19%
3	874	Guangzhou Baiyunshan Pharmaceutical	22.01	0.34	5.2	15x	N/A	-33.55%
4	2880	Dalian Port (PDA)	21.04	0.04	10.1	27x	2.53	-50.00%
5	564	Zhengzhou Coal Mining Machinery	20.92	0.02	1.0	106x	0.29	-55.72%
6	553	Nanjing Panda Electronics	20.37	0.03	1.8	31x	1.41	-66.17%
7	861	Digital China Holdings	17.93	0.53	8.9	9x	N/A	N/A
8	107	Sichuan Expressway	16.70	0.08	3.0	7x	3.61	-49.09%
9	300	Shenji Group Kunming Machine Tool	16.04	0.00	0.4	N/A	N/A	-69.89%
10	588	Beijing North Star	15.79	0.04	2.1	9x	3.02	-50.25%

*実績ベースのPER

**チャイナコネクト証券にかかる割合(%)は、上海証券取引所(SSE)の発行済及び売買可能A株総数(B株、H株その他非流通株を除く)に対する上海・香港株式市場相互乗り入れプログラムにおける中央清算決済システム(CCASS)保有株式数を指します。その他株式にかかる割合(%)は、香港証券取引所(HKEX)上場株式総数に対するCCASS保有株式数を指します。

出典：SSE(上海証券取引所)及びHKEX、2016年6月30日現在、6月20日～6月30日における売買代金。

ノースパウンド(NB) 上海・香港ストック・コネクト保有額上位10銘柄

	銘柄コード	会社名	時価総額 (百万米ドル)	*時価総額 構成比率	NB保有株式数 (百万株)	**発行済及び/又は 売買可能株式 保有率(%)	H株の A株に対する プレミアム/ ディスカウント
1	600519	Kweichow Moutai	3,263	15.79	76	6.01	N/A
2	600009	Shanghai International Airport	1,091	5.28	280	25.60	N/A
3	600900	China Yangtze Power	981	4.75	527	5.41	N/A
4	600887	Inner Mongolia Yili	931	4.51	377	6.25	N/A
5	600276	Jiangsu Hengrui Medicine	785	3.80	130	5.55	N/A
6	601318	Ping An Insurance	745	3.61	155	1.43	-8.38%
7	600066	Zhengzhou Yutong Bus	735	3.56	247	13.00	N/A
8	600030	CITIC Securities	627	3.03	259	2.64	-9.97%
9	600036	China Merchants Bank	546	2.64	209	1.01	-14.83%
10	600690	Qingdao Haier	489	2.37	369	6.73	N/A

サウスパウンド(SB) 上海・香港ストック・コネクト保有額上位10銘柄

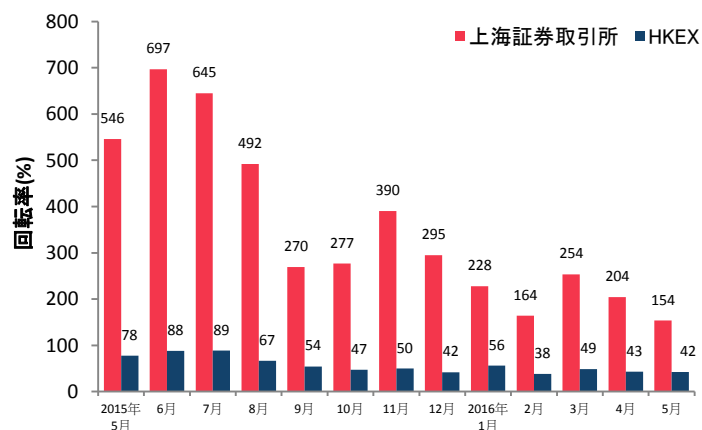
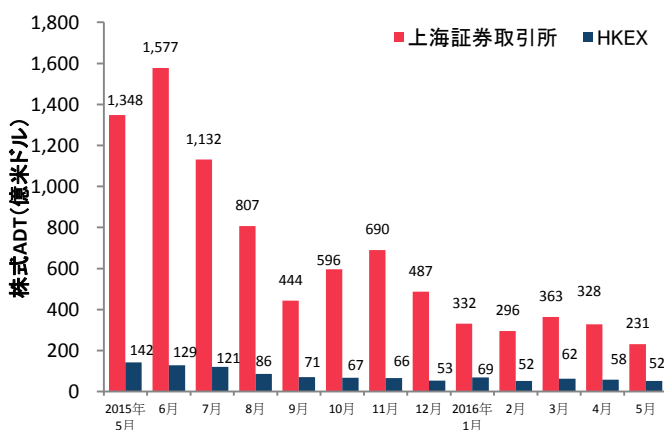
	銘柄コード	会社名	時価総額 (百万米ドル)	*時価総額 構成比率	SB保有株式数 (百万株)	**発行済及び/又は 売買可能株式 保有率(%)	H株の A株に対する プレミアム/ ディスカウント
1	5	HSBC	2,613	9.79	428	2.16	N/A
2	939	CCB	2,262	8.47	3,428	1.43	-7.35%
3	1398	ICBC	1,563	5.85	2,827	3.26	-16.95%
4	3968	China Merchants Bank	913	3.42	408	8.90	-14.83%
5	3988	Bank of China	518	1.94	1,300	1.55	-17.26%
6	998	China CITIC Bank	463	1.73	762	5.12	-28.60%
7	1378	China Hongqiao	411	1.54	613	8.45	N/A
8	386	China Petroleum & Chemical	363	1.36	503	1.97	1.98%
9	566	Hanergy Thin Film Power	332	1.24	659	1.58	N/A
10	1088	China Shenhua Energy	327	1.23	178	5.24	-12.88%

*時価総額は、上海・香港株式市場相互乗り入れプログラムの全ノースパウンド・サウスパウンド保有株の時価評価額を指します。

**チャイナコネクト証券にかかる割合(%)は、上海証券取引所(SSE)の発行済及び売買可能A株総数(B株、H株その他非流通株を除く)に対する上海・香港株式市場相互乗り入れプログラムにおける中央清算決済システム(CCASS)保有株式数を指します。その他株式にかかる割合(%)は、香港証券取引所(「SEHK」)上場株式総数に対するCCASS保有株式数を指します。

出典: SSE(上海証券取引所)及びHKEX、2016年6月30日現在、6月20日-6月30日における売買代金。

市場の平均日次総売買代金(ADT)及び回転率



出典: WFE(国際取引所連合)及びHKEX、2016年5月31日現在。HKEXのADTと回転率の数値にはETF(上場投資信託)商品は含まれますが、ワラントは除外しています。

ノースパウンド及びサウスパウンド売買代金上位10銘柄

ノースパウンド総売買代金A株上位10銘柄

銘柄名/ 銘柄コード	平均売買額 (米ドル)	買付代金 (百万米ドル)	売付代金 (百万米ドル)	総売買代金 (百万米ドル)	総売買代金 構成比率	時価総額 (億米ドル)	*PER	配当利回り (%)
1. Kweichow Moutai (SH.600519)	13,537	142	98	239	8.30	540	23x	2.11
2. China Minsheng Banking (SH.600016)	8,967	41	100	141	4.87	400	7x	3.58
3. Ping An Insurance (SH.601318)	13,074	48	59	107	3.71	520	10x	2.18
4. Aluminum Corporation (SH.601600)	6,077	39	40	79	2.74	60	149x	N/A
5. CITIC Securities (SH.600030)	6,425	32	47	79	2.73	240	11x	3.08
6. Jiangsu Hengrui Medicine (SH.600276)	3,978	41	36	77	2.68	140	41x	0.21
7. Industrial Bank (SH.601166)	11,117	34	36	70	2.42	440	6x	4.00
8. China Merchants Bank (SH.600036)	10,751	36	32	67	2.34	540	7x	3.94
9. Jiangsu Changjiang (SH.600584)	5,542	17	43	61	2.10	30	650x	0.05
10. Inner Mongolia Yili (SH.600887)	3,371	15	44	59	2.06	150	21x	2.70

サウスパウンド総売買代金香港株上位10銘柄

銘柄名/ 銘柄コード	平均売買額 (米ドル)	買付代金 (百万米ドル)	売付代金 (百万米ドル)	総売買代金 (百万米ドル)	総売買代金 構成比率	時価総額 (億米ドル)	*PER	配当利回り (%)
1. CCB (HK.939)	35,383	749	39	789	14.02	1,590	5x	6.38
2. HSBC (HK.5)	35,589	735	20	755	13.43	1,210	9x	8.36
3. ICBC (HK.1398)	27,852	629	37	665	11.83	480	5x	6.41
4. Tencent (HK.700)	25,648	209	16	226	4.01	2,140	48x	0.27
5. China Petroleum (HK.386)	12,350	159	10	169	3.01	180	18x	3.22
6. China Merchants Bank (HK.3968)	9,264	123	23	145	2.58	100	6x	4.67
7. Bank of China (HK.3988)	14,474	101	12	113	2.00	330	5x	6.70
8. ABC (HK.1288)	10,698	66	40	106	1.89	110	4x	6.89
9. China CITIC Bank (HK.998)	7,150	83	12	95	1.69	90	4x	5.33
10. Fullshare Holdings (HK.607)	17,272	67	20	87	1.55	70	33x	0.35

*実績ベースのPER

出典：SSE(上海証券取引所)及びHKEX、2016年6月30日現在、6月20日-6月30日における売買代金。

2016年7月・8月の取引所営業日カレンダー

2016年7月						
Mon	Tue	Wed	Thu	Fri	Sat	Sun
				★ 1	2	3
■ 4	■ 5	■ 6	■ 7	■ 8	9	10
■ 11	■ 12	■ 13	■ 14	■ 15	16	17
■ 18	■ 19	■ 20	■ 21	■ 22	23	24
■ 25	■ 26	■ 27	■ 28	■ 29	30	31

★ 香港の公休日(ノースバウンド&サウスバウンド取引はなし)
■ 相互(ノースバウンド&サウスバウンド)取引

2016年8月						
Mon	Tue	Wed	Thu	Fri	Sat	Sun
■ 1	■ 2	■ 3	■ 4	■ 5	6	7
■ 8	■ 9	■ 10	■ 11	■ 12	13	14
■ 15	■ 16	■ 17	■ 18	■ 19	20	21
■ 22	■ 23	■ 24	■ 25	■ 26	27	28
■ 29	■ 30	■ 31				

■ 相互(ノースバウンド&サウスバウンド)取引

出典: SSE(上海証券取引所)は[こちら](#)をご覧ください(中国語のみ)、HKEXは[こちら](#)をご覧ください。

2016年7月の重要な経済ニュース・データカレンダー

2016年7月

2016年7月10日	<ul style="list-style-type: none"> • CN: 消費者物価指数(前年比) • CN: 通貨供給量M0/M1/M2(前年比) • CN: 人民元建て新規貸出 	2016年7月19日	<ul style="list-style-type: none"> • HK: 失業率
2016年7月13日	<ul style="list-style-type: none"> • CN: 貿易収支 • CN: 輸出額(前年比) • CN: 輸入額(前年比) 	2016年7月20日	<ul style="list-style-type: none"> • CN: カンファレンスボード発表 中国の6月景気先行指数
2016年7月15日	<ul style="list-style-type: none"> • CN: 鉱工業生産額(年初来、前年比) • CN: 小売業売上高(年初来、前年比) • CN: GDP(年初来、前年比) 	2016年7月21日	<ul style="list-style-type: none"> • HK: 消費者物価指数(総合)(前年比)
2016年7月17日	<ul style="list-style-type: none"> • HK: 複合金利 		

注: CN - 中国、HK - 香港

上海・香港株式市場相互乗り入れプログラムについてより詳しく知りたい方は[こちら](#)をご覧ください。

ウェブサイト: www.hkex.com.hk/chinaconnect

Eメール: info@hkex.com.hk

ニュースレター: [バックナンバー](#)

ニュースリリース: [2015年11月17日](#)

免責事項

本ニュースレターは参考情報としてのみ掲載しており、法務・税務上のアドバイスを意図したものではありません。投資家の皆様におかれましては、上海・香港株式市場相互乗り入れプログラムにおいて取引可能な証券を売買される際には十分にご注意いただきますよう、お願いいたします。香港証券取引所及びその子会社は、本ニュースレターの使用又は依拠に起因する、いかなる損失や損害についても何らの責任を負うものでもありません。

チャイナ・コネクト取引参加者一覧

ABCI Securities Company Limited	Emperor Securities Limited	Mega Securities (Hong Kong) Company Limited
Astrum Capital Management Limited	Essence International Securities (Hong Kong) Limited	Merrill Lynch Far East Limited
Barclays Capital Asia Limited	Ever-Long Securities Company Limited	Mirae Asset Wealth Management (HK) Limited
BNP Paribas Securities (Asia) Limited	Finet Securities Limited	Morgan Stanley Hong Kong Securities Limited
BOCI Securities Limited	First Shanghai Securities Limited	National Resources Securities Limited
BOCOM International Securities Limited	First Worldsec Securities Limited	Noble Securities Company Limited
Bright Smart Securities International (H.K.) Limited	Fosun Hani Securities Limited	OCBC Wing Hang Shares Brokerage Co. Limited
Caitong International Securities Co., Limited	Founder Securities (Hong Kong) Limited	Orient Securities (Hong Kong) Limited
Cathay Securities (Hong Kong) Limited	Freeman Securities Limited	Phillip Securities (Hong Kong) Limited
CCB International Securities Limited	Fubon Securities (Hong Kong) Limited	Po Sang Futures Limited
Celestial Securities Limited	Fulbright Securities Limited	President Securities (Hong Kong) Limited
CF Securities Limited	Get Nice Securities Limited	Prudential Brokerage Limited
Changjiang Securities Brokerage (HK) Limited	GF Securities (Hong Kong) Brokerage Limited	Quam Securities Company Limited
Chief Securities Limited	Goldman Sachs (Asia) Securities Limited	Realink Financial Trade Limited
China Everbright Securities (HK) Limited	Grand Cartel Securities Company Limited	Reorient Capital Markets Limited
China Galaxy International Securities (Hong Kong) Co., Limited	Grand China Securities Limited	RHB Securities Hong Kong Limited
China Industrial Securities International Brokerage Limited	Guodu Securities (Hong Kong) Limited	Riche Bright Securities Limited
China International Capital Corporation Hong Kong Securities Limited	GuoKing (HK) Securities & Futures Co., Limited	Sanford C. Bernstein (Hong Kong) Limited
China Investment Securities International Brokerage Limited	Guosen Securities (HK) Brokerage Company, Limited	SG Securities (HK) Limited
China Merchants Securities (HK) Co., Limited	Guotai Junan Securities (Hong Kong) Limited	Shacom Securities Limited
China Securities (International) Brokerage Company Limited	Guoyuan Securities Brokerage (Hong Kong) Limited	Shenwan Hongyuan Securities (H.K.) Limited
Chong Hing Securities Limited	Haitong International Securities Company Limited	Sino Grade Securities Limited
Chow Sang Sang Securities Limited	Hang Seng Securities Limited	Sinolink Securities (Hong Kong) Company Limited
Christfund Securities Limited	HGNH International Securities Co., Limited	SinoPac Securities (Asia) Limited
CIMB Securities Limited	Hong Kong International Securities Limited	South China Securities Limited
Cinda International Securities Limited	HSBC Broking Securities (Hong Kong) Limited	Southwest Securities (HK) Brokerage Limited
Citadel Securities (Hong Kong) Limited	HSBC Securities Brokers (Asia) Limited	Sun Hung Kai Investment Services Limited
CITIC Securities Brokerage (HK) Limited	Huatai Financial Holdings (Hong Kong) Limited	Susquehanna Hong Kong Limited
Citigroup Global Markets Asia Limited	I-Access Investors Limited	Taifair Securities Limited
CLSA Limited	ICBC (Asia) Securities Limited	Taiping Securities (HK) Co Limited
CM Securities (Hongkong) Company Limited	ICBC International Securities Limited	Toyo Securities Asia Limited
CMB International Securities Limited	Instinet Pacific Limited	Tung Shing Securities (Brokers) Limited
CNI Securities Group Limited	Interactive Brokers Hong Kong Limited	Tung Tai Securities Company Limited
Core Pacific - Yamaichi International (H.K.) Limited	J.P. Morgan Broking (Hong Kong) Limited	UBS Securities Hong Kong Limited
Credit Suisse Securities (Hong Kong) Limited	Jefferies Hong Kong Limited	UOB Kay Hian (Hong Kong) Limited
Crosby Securities Limited	JTI Securities Limited	Upbest Securities Company Limited
CSC Securities (HK) Limited	KGI Securities (Hong Kong) Limited	Victory Securities Company Limited
Daewoo Securities (Hong Kong) Limited	Kim Eng Securities (Hong Kong) Limited	Well Link Securities Limited
Dah Sing Securities Limited	Kingston Securities Limited	Win Wind Securities Limited
DBS Vickers (Hong Kong) Limited	Kuentai Securities (Kam Ngan) Company Limited	Wocom Securities Limited
Deutsche Securities Asia Limited	Luk Fook Securities (HK) Limited	Yuanta Securities (Hong Kong) Company Limited
Dongxing Securities (Hong Kong) Company Limited	Macquarie Capital Limited	Yue Xiu Securities Company Limited
East Asia Securities Company Limited	Malahon Securities Limited	Zhongtai International Securities Limited
Eclipse Options (HK) Limited	Masterlink Securities (Hong Kong) Corporation Limited	

合計：チャイナ・コネクト取引参加者131社（2016年7月7日現在）
上記の一覧は公開されています。こちらをご覧ください。



トレードスルー取引参加者一覧

Asia-Pac Securities Limited	Halcyon Securities Limited	Prominence Financials Limited
Audrey Chow Securities Limited	Hantec Group International Finance Limited	Reorient Financial Markets Limited
Baili Securities Company Limited	Hantec Securities Co. Limited	Resources Securities Limited
BMI Securities Limited	Head & Shoulders Securities Limited	Rifa Securities Limited
Boom.com Limited	Hing Wai Allied Securities Limited	Sheng Yuan Securities Limited
Brilliant Norton Securities Company Limited	Ho Fung Shares Investment Limited	South Ocean Securities Limited
Business Securities Limited	Japan Asia Securities Limited	SPS Securities Limited
Capitec Securities Limited	Jimei Securities Limited	Stockwell Securities Limited
CES Capital International (Hong Kong) Co., Limited	JS Cresvale Securities International Limited	Success Securities Limited
China Demeter Securities Limited	Jun Yang Securities Company Limited	Sun International Securities Limited
China System Securities Limited	Kaiser Securities Limited	Tai Tak Securities (Asia) Limited
China Yinsheng Securities Limited	KCG Securities Asia Limited	Taiwan Concord Capital Securities (Hong Kong) Limited
Delta Asia Securities Limited	Ko's Brother Securities Company Limited	Telecom Digital Securities Limited
Delta Wealth Securities Limited	Lei Shing Hong Securities Limited	Treasure Securities Limited
First Capital Securities Limited	Lippo Securities Limited	VC Brokerage Limited
Formax Securities Limited	Marigold International Securities Limited	Win Fung Securities Limited
Forwin Securities Group Limited	Mason Securities Limited	Win Wong Securities Limited
FP Sino-Rich Securities & Futures Limited	Oriental Patron Securities Limited	Wing Fung Securities Limited
Gary Cheng Securities Limited	Pacific Foundation Securities Limited	Wing Lung Securities Limited
Geminis Securities Limited	Partners Capital Securities Limited	Wintech Securities Limited
Genting Securities Limited	PC Securities Limited	Wintone Securities Limited
GLS Securities Limited	Ping An of China Securities (Hong Kong) Company Limited	Wo Fung Securities Company Limited
Grand Investment (Securities) Limited	Po Kay Securities & Shares Company Limited	Yicko Securities Limited
GT Capital Limited	Prestige Securities Limited	

合計:トレードスルー取引参加者71社(2016年7月7日現在)

上記の一覧は公開されています。[こちら](#)をご覧ください。