

# 市場概況

## 主板市場概況

概況	2002年第1季	2001年第1季
上市公司數目	774	738
上市證券數目	1,346	1,303
股份		
普通股	775	739
優先股	4	5
認股權證	355	312
股份	69	86
衍生	286	226
單位信託及互惠基金	22	21
債券	190	226
非上市可交易股份數目		
Nasdaq 股份	7	7
iShares <sup>(1)</sup>	2	n.a.
交易日數	59	61
總成交金額(百萬港元)	404,665.78	544,393.30
總成交股數(百萬股)	325,565.47	313,260.37
上市公司市價總值(百萬港元)	3,855,291.10	4,178,992.01
平均市盈率(倍)	14.24	15.61
平均週息率(百分率)	3.06	2.62
交易所參與者數目		
開業	492	498
非開業	15	15
成交金額(百萬港元)		
最高	10,879.20 (05/03)	15,078.85 (05/01)
最低	2,734.31 (02/01)	3,174.79 (02/01)
成交股數(百萬股)		
最高	8,184.37 (11/01)	8,256.01 (20/02)
最低	3,292.30 (21/01)	2,652.41 (02/01)

(1) 於2001年5月2日推出的2隻延續交易證券。交易貨幣為美元，以兌換價7.80元折算為港元。

# 市場概況

## 創業板市場概況

概況	2002年第1季	2001年第1季
上市公司數目	127	65
上市證券數目	131	67
股份	127	65
認股權證	4	2
交易日數	59	61
總成交金額(百萬港元)	14,953.58	7,416.49
總成交股數(百萬股)	18,688.75	10,183.04
上市公司市價總值(百萬港元)	69,082.23	60,919.82
平均市盈率(倍)	27.84	37.71
平均週息率(百分率)	0.70	0.61
成交金額(百萬港元)		
最高	576.27 (13/03)	213.02 (19/01)
最低	87.32 (15/02)	69.64 (29/03)
成交股數(百萬股)		
最高	785.83 (04/01)	808.40 (06/03)
最低	102.04 (15/02)	76.36 (19/03)

# 市場概況

## 衍生產品市場概況

概況	2002年第1季	2001年第1季
<b>所有期貨及期權產品(股票期權除外)</b>		
交易日數	58.5	60.5
總合約成交量	<b>1,626,685</b>	<b>1,561,840</b>
股市指數產品	1,492,151	1,377,630
股票產品	5,770	484
利率產品	126,865	182,659
外匯產品	1,899	1,067
平均每日合約成交量 <sup>1</sup>	<b>27,807</b>	<b>25,816</b>
季末未平倉合約	<b>121,146</b>	<b>86,545</b>
股市指數產品	72,096	52,736
股票產品	1,180	13
利率產品	47,081	33,439
外匯產品	789	357
<b>股票期權</b>		
新開辦期權類別	—	2
股票期權數目(於季末數目)		
類別	31	20
系列	2,184	1,768
期權金總額(百萬港元)		
認購	605.12	1,971.50
認沽	353.34	1,676.52
平均每日期權金總額(百萬港元)	16.38	60.30
總合約成交量	<b>794,898</b>	<b>1,305,991</b>
認購	418,288	751,493
認沽	376,610	554,498
平均每日合約成交量	13,588	21,587
季末未平倉合約	<b>338,142</b>	<b>393,072</b>
認購	203,308	290,920
認沽	134,834	102,152
總成交宗數	18,498	24,675
平均每日成交宗數	316	408
已行使合約總數	121,135	134,938
每張合約平均期權金(港元)	1,206	2,793
每宗交易平均合約數目	43	53
認沽數量/認購數量	0.90	0.74
平均每日合約成交量/未平倉合約	4.0%	5.5%
期權成交量(股數)/正股成交量	2.8%	7.5%
<b>所有期貨及期權產品</b>		
總合約成交量	<b>2,421,583</b>	<b>2,867,831</b>
季末未平倉合約	<b>459,288</b>	<b>479,617</b>

<sup>1</sup> 平均每日合約成交量按香港市場的交易日數計算

# 主板 股份

## 股份成交

		股數 (百萬股)	金額 (百萬港元)	成交宗數
2001	第 1 季	188,169.79	492,581.90	4,598,070
	第 2 季	447,335.55	544,323.13	6,557,098
	第 3 季	222,326.99	379,177.03	3,832,468
	第 4 季	290,363.15	404,930.07	4,630,916
2002	第 1 季	268,156.70	382,384.11	4,211,895

## 股份交易統計

			每日平均成交金額	平均每宗交易
		交易日數	(百萬港元)	成交金額
2001	第 1 季	61	8,075.11	107,128
	第 2 季	59	9,225.82	83,013
	第 3 季	62	6,115.76	98,938
	第 4 季	61	6,638.20	87,441
2002	第 1 季	59	6,481.09	90,787

# 主板 股份

## 20種升幅最大之股份

2002年第1季

順次	股份代號	股份	收市價		升幅(%)
			2002年3月底	2001年12月底	
1	00632	啟祥集團	0.240	0.040	500.00
2	00290	耀生行	3.025	0.840	260.12
3	00334	唯冠國際	0.760	0.305	149.18
4	01173	威高國際	0.156	0.063	147.62
5	00491	偉栢集團	0.140	0.057	145.61
6	00540	THAI-ASIA F LTD	0.940	0.390	141.03
7	00526	通達工業	0.180	0.075	140.00
8	01050	嘉利國際	1.250	0.530	135.85
9	00735	齊翔食品	0.124	0.055	125.45
10	01139	華多利集團	0.285	0.129	120.93
11	01192	金犀寶控股	0.220	0.101	117.82
12	00755	四海互聯網	0.255	0.121	110.74
13	00303	偉易達集團	10.950	5.400	102.78
14	00333	黛麗斯國際	0.405	0.200	102.50
15	00220	晉利地產	24.300	12.100	100.83
16	00555	萬信集團	0.500	0.250	100.00
17	00851	建美集團	0.170	0.090	88.89
18	00417	謝瑞麟珠寶	0.170	0.090	88.89
19	00597	東方魅力 – 優先股	9.800	5.200	88.46
20	01051	星光生物科技	0.218	0.120	81.67

## 20種跌幅最大之股份

2002年第1季

順次	股份代號	股份	收市價		跌幅(%)
			2002年3月底	2001年12月底	
1	00943	意科控股	0.180	1.220	-85.25
2	00655	香港華人有限公司	0.710	2.150	-66.98
3	01104	盈榮集團	0.430	1.100	-60.91
4	00673	科達集團(控股)	0.050	0.122	-59.02
5	00918	第一德勝控股	0.550	1.330	-58.65
6	00680	南海控股	0.019	0.045	-57.78
7	00970	環球飲食文化	0.720	1.700 A	-57.65
8	00090	金禾國際	0.121	0.275 A	-56.00
9	00905	希域投資	0.385	0.860	-55.23
10	00412	大雄科技	0.013	0.029	-55.17
11	00109	數字地球	0.010	0.022 A	-54.55
12	00326	中國星集團	0.078	0.169	-53.85
13	00554	理文集團	0.445	0.960	-53.65
14	00007	高信集團	0.510	1.050	-51.43
15	00516	和信致遠	0.080	0.160	-50.00
16	00577	天網(國際集團)	0.010	0.020	-50.00
17	00059	人人控股	0.014	0.027 A	-48.15
18	00563	科建集團	0.083	0.160 A	-48.13
19	00723	安歷士國際	0.058	0.110	-47.27
20	00835	EHEALTHCAREASIA	0.135	0.250	-46.00

A 經調整

# 主板 股份

## 20種成交最活躍股份(金額)

2002年第1季

順次	股份代號	股份	成交金額(百萬港元)	佔市場百分比
1	00005	滙豐控股	35,990.84	9.41
2	00941	中國移動	33,784.64	8.84
3	00013	和記黃埔	30,513.42	7.98
4	00001	長江實業	21,857.17	5.72
5	00016	新鴻基地產	15,447.63	4.04
6	00762	中國聯通	10,493.97	2.74
7	00011	恒生銀行	9,062.10	2.37
8	00008	電訊盈科	8,880.03	2.32
9	00012	恒基兆業地產	7,460.83	1.95
10	00002	中電控股	6,432.54	1.68
11	00883	中國海洋石油	5,552.41	1.45
12	00494	利豐	5,239.65	1.37
13	00006	香港電燈	4,983.49	1.30
14	00857	中國石油天然氣 - H股	4,914.59	1.29
15	00179	德昌電機	4,685.99	1.23
16	00267	中信泰富	4,589.79	1.20
17	00003	中華煤氣	4,281.40	1.12
18	00293	國泰航空	4,160.72	1.09
19	00019	太古公司 'A'	3,998.07	1.05
20	00992	聯想集團	3,969.07	1.04
總額			226,298.34	59.18

## 20種成交最活躍股份(股數)

2002年第1季

順次	股份代號	股份	成交股數(百萬股)	佔市場百分比
1	01215	華利資源	9,784.72	3.65
2	01222	宏安集團	8,949.93	3.34
3	00491	偉栢集團	7,719.66	2.88
4	00673	科達集團(控股)	7,464.49	2.78
5	00603	光通信國際	6,880.59	2.57
6	00092	冠軍科技	5,926.62	2.21
7	00689	長城數碼廣播	5,252.62	1.96
8	00307	陽光文化網絡電視	5,067.99	1.89
9	00155	光通數網國際控股	4,693.58	1.75
10	00008	電訊盈科	4,312.64	1.61
11	00524	E-KONG GROUP	3,881.08	1.45
12	00476	瑞源國際	3,742.85	1.40
13	00059	人人控股	3,741.52	1.40
14	00501	慶豐金集團	3,524.24	1.31
15	00070	駿雷國際	3,519.43	1.31
16	00343	文化傳信	3,504.54	1.31
17	00412	大雄科技	3,364.82	1.25
18	01169	海爾中建	3,351.95	1.25
19	00857	中國石油天然氣 - H股	3,330.17	1.24
20	00431	大中華科控	3,179.33	1.19
總數			101,192.76	37.74

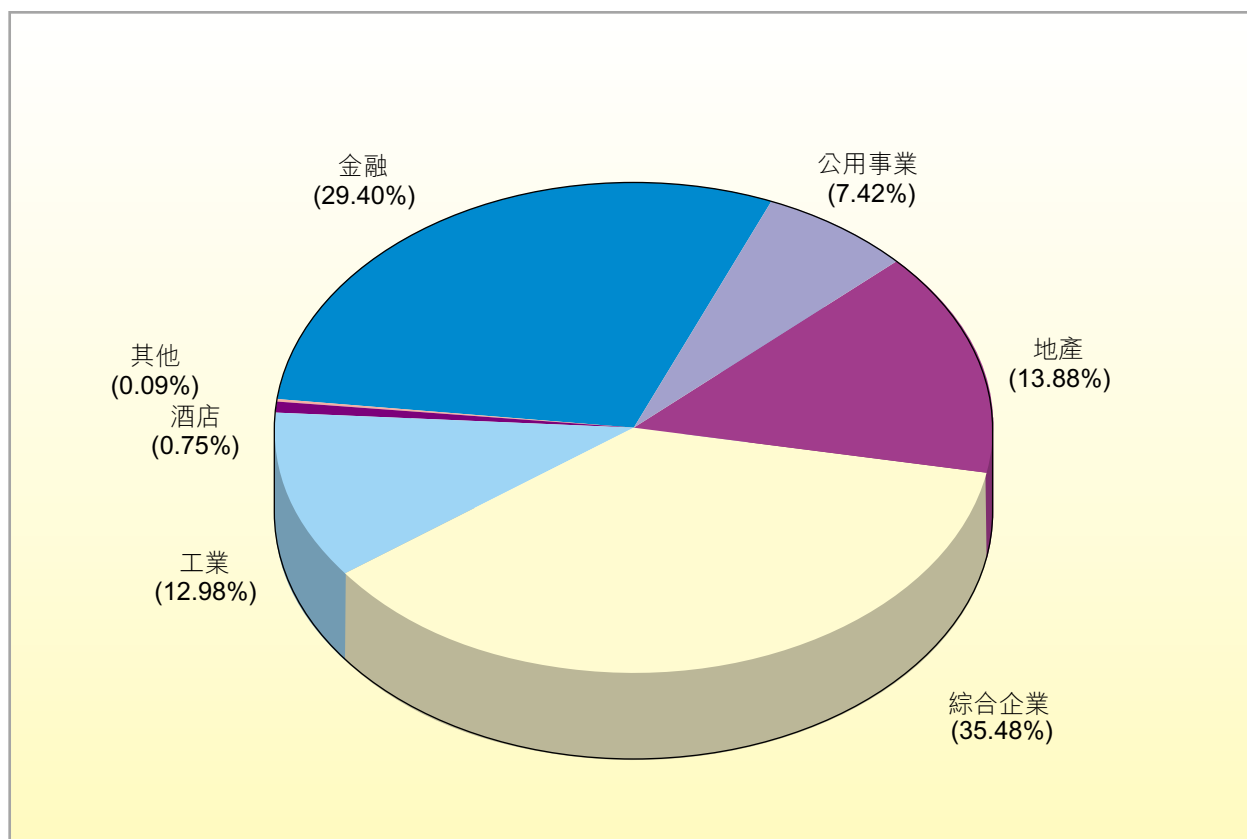
# 主板 股份

## 本地公司市價總值

		百萬港元
2001	第 1 季	4,178,992.01
	第 2 季	4,450,267.33
	第 3 季	3,373,477.56
	第 4 季	3,885,342.08
2002	第 1 季	3,855,291.10

## 分類證券市價總值

季末數字



# 主板 股份

## 50間市價總值最大之上市公司

截至2002年第1季季末

順次	公司	市價總值(百萬港元)	佔市場總值(%)
1	滙豐控股	841,966.83	21.84
2	中國移動	448,390.27	11.63
3	和記黃埔	293,106.74	7.60
4	恒生銀行	166,808.28	4.33
5	長江實業	161,552.46	4.19
6	新鴻基地產	142,253.76	3.69
7	中國聯通	95,402.77	2.47
8	中國海洋石油	79,677.41	2.07
9	中電控股	77,063.87	2.00
10	香港電燈	62,960.72	1.63
11	地鐵	57,129.54	1.48
12	太古公司 'A'	57,110.74	1.48
13	中華煤氣	56,132.53	1.46
14	恒基兆業地產	55,969.55	1.45
15	電訊盈科	46,308.41	1.20
16	九龍倉集團	45,388.41	1.18
17	德昌電機	40,227.99	1.04
18	國泰航空	39,461.10	1.02
19	利豐	35,857.47	0.93
20	中信泰富	35,474.44	0.92
21	中國石油天然氣 — H股	28,307.69	0.73
22	長江基建	28,290.33	0.73
23	聯想集團	25,339.32	0.66
24	東亞銀行	22,297.66	0.58
25	中國石油化工 — H股	21,143.41	0.55
26	恒隆地產	21,092.14	0.55
27	恒基兆業發展	17,749.16	0.46
28	電視廣播	15,899.40	0.41
29	思捷環球	15,475.84	0.40
30	九龍巴士控股	15,136.48	0.39
31	華潤創業	15,130.05	0.39
32	裕元工業	14,953.22	0.39
33	香格里拉(亞洲)	14,365.96	0.37
34	國浩集團	14,291.99	0.37
35	上海實業	14,162.95	0.37
36	新世界發展	13,754.33	0.36
37	招商局國際	12,633.81	0.33
38	香港交易所	12,592.04	0.33
39	會德豐	12,392.19	0.32
40	信和置業	11,379.88	0.30
41	中遠太平洋	11,366.67	0.29
42	有線寬頻通訊	10,472.80	0.27
43	尖沙咀置業	9,712.13	0.25
44	大新金融	8,876.84	0.23
45	恒隆集團	8,801.65	0.23
46	嘉里建設	8,379.02	0.22
47	永亨銀行	8,260.01	0.21
48	希慎興業	8,198.86	0.21
49	永隆銀行	8,010.56	0.21
50	頂益(開曼島)	7,935.96	0.21
<b>總額</b>		<b>3,274,645.66</b>	<b>84.94</b>
<b>市場總額</b>		<b>3,855,291.10</b>	<b>100.00</b>



# 主板 股份

## 賣空交易(金額)

		賣空交易 (百萬港元)	股份成交金額 (百萬港元)	佔股份成交 百分比
2001	第 1 季	17,201.78	492,581.90	3.49
	第 2 季	15,965.87	544,323.13	2.93
	第 3 季	15,247.90	379,177.03	4.02
	第 4 季	17,211.80	404,930.07	4.25
2002	第 1 季	15,978.00	382,384.11	4.18

## 賣空交易(股數)

		賣空交易 (百萬股)	股份成交股數 (百萬股)	佔股份成交 百分比
2001	第 1 季	1,158.49	188,169.79	0.62
	第 2 季	1,949.89	447,335.55	0.44
	第 3 季	1,379.22	222,326.99	0.62
	第 4 季	1,740.80	290,363.15	0.60
2002	第 1 季	1,504.47	268,156.70	0.56

## 新上市統計 - 公司

		新上市公司數目	集資金額(百萬港元)
2001	第 1 季	5	12,752.61
	第 2 季	10	2,027.08
	第 3 季	5	1,024.00
	第 4 季	11	5,794.86
2002	第 1 季	18	1,447.59

# 主板 股份

## 新上市公司

2002年第1季

股份代號	公司名稱	上市日期	已發行股數	集資金額 (百萬港元)
00612	中國投資基金有限公司	2002/01/02	80,000,000	30.00
00896	興勝創建控股有限公司	2002/01/10	283,671,086	—
01073	浩倫農業科技集團有限公司	2002/01/14	270,434,782	—
00746	理文手袋國際有限公司	2002/01/16	825,000,000	—
01129	天鷹電腦集團控股有限公司	2002/01/17	415,000,000	57.50
00812	敦沛金融控股有限公司	2002/01/30	200,000,000	50.00
01126	德林國際有限公司	2002/02/07	650,000,000	195.00
01002	威鉞國際集團有限公司	2002/02/08	820,000,000	94.60
00130	慕詩國際集團有限公司	2002/02/11	280,000,000	70.00
01076	第一天然食品有限公司	2002/02/11	800,000,000	146.00
00228	漢寶集團(龍蝦大王)有限公司	2002/02/18	630,000,000	50.00
00810	華寶(大中華)投資有限公司	2002/02/28	103,000,000	100.00
00901	萊福資本投資有限公司	2002/02/28	1,000,000,000	126.36
00209	崇高國際控股有限公司	2002/03/06	400,000,000	55.00
01161	奧思集團有限公司	2002/03/11	326,400,000	88.13
00916	富昌國際控股有限公司	2002/03/27	1,200,000,000	60.00
00157	自然美生物科技有限公司	2002/03/28	2,000,000,000	275.00
00646	啟帆集團有限公司	2002/03/28	280,000,000	50.00
<b>總額</b>				<b>1,447.59</b>

# 主板 股份

## 公司名稱更改

2002年第1季

股份代號	原有名稱	新名稱	生效日期	採用日期
00010	恒隆有限公司	恒隆集團有限公司	2001/12/27	2002/01/02
00101	淘大置業有限公司	恒隆地產有限公司	2001/12/27	2002/01/02
00649	東建科訊控股有限公司	世茂中國控股有限公司	2001/12/05	2002/01/10
00563	科建拓展有限公司	科建集團有限公司	2002/01/02	2002/01/14
00285	和順控股有限公司	和順特種纖維控股有限公司	2001/12/12	2002/01/15
01169	中建數碼媒體集團有限公司	海爾中建集團有限公司	2002/01/23	2002/01/23
00298	中國數碼世界有限公司	莊士中國投資有限公司	2002/01/17	2002/01/24
01109	華潤北京置地有限公司	華潤置地有限公司	2002/01/14	2002/01/25
01207	瀚洋科技投資有限公司	上海置業有限公司	2002/01/18	2002/02/01
00070	德智發展有限公司	駿雷國際有限公司	2002/01/30	2002/02/07
00875	港冠集團有限公司	第一龍浩農業策略控股 有限公司	2002/01/28	2002/02/15
00102	宏思有限公司	安利控股有限公司	2002/01/16	2002/02/18
00655	香港華人銀行集團有限公司	香港華人有限公司	2002/02/08	2002/02/22
00164	策略置地有限公司 #	上海策略置地有限公司	2002/03/20	2002/03/22

# 祇改中文名稱

## 紅股／紅利認股權證

2002年第1季

股份代號	公司	詳情	除淨日
00498	保華德祥建築集團有限公司	5股送1份2003年認股權證	2002/02/04
00059	人人控股有限公司	每供5股送1份2003年認股權證	2002/02/06
01169	海爾中建集團有限公司	10股送1份2003年認股權證	2002/02/07
01222	宏安集團有限公司	每供4股送1股份	2002/02/21
00115	鈞濠集團有限公司	5股送1份2005年認股權證	2002/03/04
00720	和記行(集團)有限公司	每供1股送3股份	2002/03/08

# 主板 股份

## 股份拆細及合併

2002年第1季

股份代號	公司	詳情	生效日期
00563	科建集團有限公司	10股合併為1股	2002/01/02
00304	宜進利(集團)有限公司	20股合併為1股	2002/01/25
00059	人人控股有限公司	25股合併為2股	2002/02/05
00090	金禾國際控股有限公司	1股分拆為10股	2002/02/18
00970	環球飲食文化集團有限公司	20股合併為1股	2002/02/25
00993	天行國際(控股)有限公司	10股合併為1股	2002/03/05
00720	和記行(集團)有限公司	10股合併為1股	2002/03/18

## 供股／公開售股

2002年第1季

月份	股份代號	公司名稱	比率	集資金額 (百萬港元)
1月	00131	卓能(集團)有限公司	股權2供1, 每股供0.02港元	32.33
	00183	中信嘉華銀行有限公司	股權6供1, 每股供1.68港元	726.74
	00649	世茂中國控股有限公司	股權2供1, 每股供0.65港元	101.83
	00835	ehealthcareasia Ltd	股權2供1(合併後), 每股供0.25港元	36.86
	01139	華多利集團有限公司	股權2供1, 每股供0.10港元	7.35
	00563	科建集團有限公司	股權2供1(合併後), 每股供0.13港元	37.96
2月	00689	長城數碼廣播有限公司	公開售股1供4, 每股供0.01港元	64.61
	01131	廣興國際控股有限公司	股權1供1, 每股供0.04港元	77.33
3月	00592	堡獅龍國際有限公司	股權2供1, 每股供0.46港元	63.09
	00109	數字地球控股有限公司	股權1供11, 每股供0.015港元	108.68
	01218	永義國際集團有限公司	股權1供1, 每股供0.08港元	88.24
	00059	人人控股有限公司	股權2供17(合併後), 每股供0.016港元 另每供5股送1份2003年認股權證	109.13
	01222	宏安集團有限公司	股權1供4, 每股供0.03港元 另每供4股送1股份	197.29
	00876	永利控股有限公司	股權1供1, 每股供0.50港元	28.00
<b>總額</b>				<b>1,679.44</b>

# 主板 股份

## 股份配售\*

月份	股份代號	公司名稱	配售股份數目	配售價 (港元)	集資金額 (百萬港元)
<b>2001</b>					
10月**	00855	易達興業電子	180,000,000	0.100	18.00
12月**	00412	大雄科技	513,180,000	0.018	9.24
	00966	中保國際	101,789,808	3.767	383.42
	00858	精優藥業	120,000,000	0.250	30.00
	00399	遠東生物制藥	20,000,000	1.360	27.20
	00286	金匡企業	28,200,000	0.110	3.10
	00818	高陽集團	16,800,000	1.140	19.15
	00371	IFTA PACIFIC	128,745,000	0.150	19.31
	00340	創富生物科技	70,000,000	0.110	7.70
	01180	生命科技	200,000,000	0.235	47.00
	01220	海域集團	210,623,202	0.125	26.33
	01220	海域集團	70,207,734	0.125	8.78
	00979	盈盛數碼世紀	249,700,000	0.128	31.96
	00604	深圳控股	50,000,000	1.975	98.75
	00648	軟庫發展	80,000,000	0.300	24.00
	00648	軟庫發展	20,000,000	0.300	6.00
	00307	陽光文化網絡電視	673,000,000	0.100	67.30
	00362	東君化工	60,000,000	0.360	21.60
	01013	普納集團	80,000,000	0.450	36.00
	00539	冠華國際	28,000,000	0.275	7.70
	01215	華利資源	5,500,000,000	0.010	55.00
	01222	宏安集團	129,600,000	0.090	11.66
	01222	宏安集團	144,400,000	0.090	13.00

# 主板 股份

## 股份配售\*

月份	股份代號	公司名稱	配售股份數目	配售價 (港元)	集資金額 (百萬港元)
<b>2002</b>					
1月	01120	雅視光學	18,500,000	1.700	31.45
	00412	大雄科技	1,000,000,000	0.018	18.00
	00855	易達興業電子	218,754,000	0.100	21.88
	00385	建聯集團	550,000,000	0.025	13.75
	00399	遠東生物制藥	4,740,000	1.645	7.80
	00286	金匡企業	53,900,000	0.125	6.74
	01169	海爾中建	1,120,000,000	0.300	336.00
	01169	海爾中建	368,000,000	0.300	110.40
	00148	建滔化工	60,000,000	5.350	321.00
	00070	駿雷國際	254,000,000	0.066	16.76
	00094	兩儀科技	280,000,000	0.065	18.20
	01182	東聯控股	208,800,000	0.477	99.60
	00925	元昇國際	66,710,000	0.330	22.01
	00648	軟庫發展	40,000,000	0.300	12.00
	00648	軟庫發展	20,000,000	0.300	6.00
	00648	軟庫發展	20,000,000	0.300	6.00
	00297	華德豐集團	50,000,000	0.400	20.00
	00063	榮豐國際	63,000,000	0.175	11.03
2月	00885	福方國際	40,000,000	2.950	118.00
	00340	創富生物科技	70,000,000	0.100	7.00
	00681	基電控股	143,081,399	0.100	14.31
	00070	駿雷國際	305,000,000	0.080	24.40
	00094	兩儀科技	270,000,000	0.050	13.50
	00164	上海策略置地	74,980,000	0.600	44.99
	00922	金科數碼	40,000,000	0.100	4.00
<b>總額</b>					<b>2,277.01</b>

\* 由於資料呈報之時差，本表所列乃為該季度臨時之股份配售數據。

\*\* 前季度之補充資料。

# 主板 認股權證

## 認股權證交易統計

		股份認股權證	衍生權證	總額 (百萬港元)
2001	第 1 季	1,761.59	40,918.39	42,679.98
	第 2 季	394.70	23,785.04	24,179.75
	第 3 季	381.01	27,619.83	28,000.83
	第 4 季	682.29	12,679.05	13,361.33
2002	第 1 季	728.23	18,370.19	19,098.42

## 認股權證市價總值

		股份		衍生權證		總數	總額 (百萬港元)
		數目	認股權證	數目	衍生權證	總數	(百萬港元)
2001	第 1 季	86	1,638.14	226	10,028.45	312	11,666.59
	第 2 季	84	1,867.19	206	9,324.38	290	11,191.57
	第 3 季	82	1,373.20	142	6,667.65	224	8,040.86
	第 4 季	74	2,357.12	22	543.75	96	2,900.86
2002	第 1 季	69	2,723.24	286	21,532.65	355	24,255.89

## 新上市統計 – 認股權證

		新上市股份認股 權證數目	新上市衍生 權證數目	集資金額 (百萬港元)
2001	第 1 季	7	104	9,589.49
	第 2 季	7	77	6,371.44
	第 3 季	9	—	26.25
	第 4 季	8	—	85.91
2002	第 1 季	6	281	26,179.39

## 新上市股份認股權證

2002年第1季

股份 代號	股份認股權證	上市時之發行			集資金額
		金額(港元)	上市日期	到期日	(百萬港元)
01084	冠軍科技集團有限公司2003年認股權證	335,494,451	2002/01/08	2003/01/06	—
00873	海爾中建集團有限公司2004年認股權證	464,815,832	2002/02/26	2004/02/26	—
01117	保華德祥建築集團有限公司2003年認股權證	81,968,139	2002/03/05	2003/08/29	—
00153	人人控股有限公司2003年認股權證	13,641,005	2002/03/11	2003/03/11	—
00134	崇高國際控股有限公司2006年認股權證	56,000,000	2002/03/14	2006/12/31	—
01035	鈞濠集團有限公司2005年認股權證	150,653,550	2002/03/19	2005/03/13	—
總額					—

# 主板 認股權證

## 新上市衍生權證

2002年第1季

股份 代號	衍生權證	上市時之發行			集資金額 (百萬港元)
		單位	上市日期	到期日	
09002	荷蘭銀行－滙豐控股2002年9月歐式認購權證	154,000,000	2002/01/28	2002/09/19	99.95
09006	荷蘭銀行－滙豐控股2002年9月歐式認沽權證	119,000,000	2002/01/28	2002/09/18	99.96
09003	荷蘭銀行－和記黃埔2002年9月歐式認購權證	133,000,000	2002/01/28	2002/09/11	99.75
09007	荷蘭銀行－和記黃埔2002年9月歐式認沽權證	135,000,000	2002/01/28	2002/09/10	99.90
09001	荷蘭銀行－長江實業2002年9月歐式認購權證	129,000,000	2002/01/28	2002/09/02	99.33
09005	Barclays Capital (Cayman) Ltd－HSBC European Warrants 17 Sep 2002	45,000,000	2002/01/28	2002/09/17	38.93
09008	Barclays Capital (Cayman) Ltd－HSBC European Warrants 20 Sep 2002	90,000,000	2002/01/28	2002/09/20	50.15
09004	Barclays Capital (Cayman) Ltd－HSBC European Warrants 16 Sep 2002	30,000,000	2002/01/28	2002/09/16	38.62
09010	Barclays Capital (Cayman) Ltd－SHK Ppt European Warrants Aug 2002	30,000,000	2002/01/28	2002/08/23	42.95
09009	Barclays Capital (Cayman) Ltd－PCCW European Warrants Jan 2003	90,000,000	2002/01/28	2003/01/24	32.40
09012	BNP Paribas CMG Ltd－China Mobile European Warrants Jul 2002	330,000,000	2002/01/28	2002/07/31	98.67
09016	BNP Paribas CMG Ltd－China Mobile European Put Warrants Aug 2002	390,000,000	2002/01/28	2002/08/01	98.94
09017	BNP Paribas CMG Ltd－HSBC European Warrants Aug 2002	235,000,000	2002/01/28	2002/08/01	98.77
09021	BNP Paribas CMG Ltd－HSBC European Put Warrants Aug 2002	213,000,000	2002/01/28	2002/08/07	98.87
09011	BNP Paribas CMG Ltd－Cheung Kong European Warrants Jul 2002	200,000,000	2002/01/28	2002/07/30	99.98
09014	BNP Paribas CMG Ltd－China Unicom European Warrants Jul 2002	100,000,000	2002/01/28	2002/07/30	97.73
09018	BNP Paribas CMG Ltd－China Unicom European Put Warrants Aug 2002	119,000,000	2002/01/28	2002/08/01	99.02
09013	BNP Paribas CMG Ltd－China Res Ent European Warrants Jul 2002	118,000,000	2002/01/28	2002/07/30	87.52
09015	BNP Paribas CMG Ltd－Li & Fung European Warrants Jul 2002	85,000,000	2002/01/28	2002/07/30	99.45
09019	Credit Lyonnais F P (G) Ltd－China Mobile European Warrants Jul 2002	270,000,000	2002/01/28	2002/07/30	98.04
09020	Credit Lyonnais F P (G) Ltd－HSBC European Warrants Jul 2002	107,000,000	2002/01/28	2002/07/30	92.01
09022	Credit Suisse First Boston－China Unicom European Warrants Jan 2003	330,000,000	2002/01/28	2003/01/24	82.50
09026	Credit Suisse First Boston－China Unicom European Put Warrants Jan 2003	350,000,000	2002/01/28	2003/01/08	88.20
09023	J P Morgan Int'l Der. Ltd－HSBC European Warrants Aug 2002	160,000,000	2002/01/28	2002/08/09	98.56
09027	J P Morgan Int'l Der. Ltd－HSBC European Put Warrants Aug 2002	137,500,000	2002/01/28	2002/08/08	99.17
09024	J P Morgan Int'l Der. Ltd－Hutchison European Warrants Sep 2002	125,000,000	2002/01/28	2002/09/25	96.41
09028	J P Morgan Int'l Der. Ltd－Hutchison European Put Warrants Sep 2002	125,000,000	2002/01/28	2002/09/23	95.75
09025	J P Morgan Int'l Der. Ltd－PCCW European Warrants Jul 2002	400,000,000	2002/01/28	2002/07/29	100.00
09029	KBC Fin Product Int'l Ltd－China Mobile European Warrants Aug 2002	250,000,000	2002/01/28	2002/08/09	95.00
09030	KBC Fin Product Int'l Ltd－HSBC European Warrants Aug 2002	110,000,000	2002/01/28	2002/08/05	98.01
09033	KBC Fin Product Int'l Ltd－China Mobile European Put Warrants Aug 2002	250,000,000	2002/01/28	2002/08/02	87.75
09034	KBC Fin Product Int'l Ltd－HSBC European Put Warrants Aug 2002	110,000,000	2002/01/28	2002/08/02	96.03
09031	Macquarie Bank Ltd－Cheung Kong European Put Warrants Aug 2002	190,000,000	2002/01/28	2002/08/23	95.19
09032	Macquarie Bank Ltd－China Mobile European Warrants Aug 2002	210,000,000	2002/01/28	2002/08/23	85.68
09035	Macquarie Bank Ltd－China Unicom European Warrants Nov 2002	390,000,000	2002/01/28	2002/11/22	99.06
09036	Macquarie Bank Ltd－China Mobile European Put Warrants Aug 2002	250,000,000	2002/01/28	2002/08/06	95.00
09037	Macquarie Bank Ltd－CITIC Pac European Warrants Nov 2002	400,000,000	2002/01/28	2002/11/18	101.20
09038	Macquarie Bank Ltd－Hang Seng Bank European Warrants Sep 2002	250,000,000	2002/01/28	2002/09/05	95.50
09039	Macquarie Bank Ltd－HKEx European Warrants Aug 2002	360,000,000	2002/01/28	2002/08/02	97.92
09040	Macquarie Bank Ltd－HSBC European Warrants Aug 2002	200,000,000	2002/01/28	2002/08/29	87.60
09041	Macquarie Bank Ltd－Hutchison European Warrants Aug 2002	180,000,000	2002/01/28	2002/08/02	99.90
09042	Macquarie Bank Ltd－SHK Ppt European Warrants Aug 2002	140,000,000	2002/01/28	2002/08/29	84.42



# 主 板 認 股 權 證

股份 代號	衍生權證	上市時之發行			集資金額 (百萬港元)
		單位	上市日期	到期日	
09043	SGA Societe Generale Acceptance N.V. – Cheung Kong European Warrants Aug 2002	110,000,000	2002/01/28	2002/08/05	105.60
09044	SGA Societe Generale Acceptance N.V. – China Mobile European Warrants Aug 2002	235,000,000	2002/01/28	2002/08/05	99.64
09045	SGA Societe Generale Acceptance N.V. – HSI European Warrants Jul 2002	380,000,000	2002/01/28	2002/07/30	97.28
09046	SGA Societe Generale Acceptance N.V. – Cheung Kong European Put Warrants Jul 2002	100,000,000	2002/01/28	2002/07/29	106.10
09047	SGA Societe Generale Acceptance N.V. – HSBC European Warrants Aug 2002	110,000,000	2002/01/28	2002/08/06	98.89
09048	SGA Societe Generale Acceptance N.V. – China Mobile European Put Warrants Jul 2002	240,000,000	2002/01/28	2002/07/29	99.84
09049	SGA Societe Generale Acceptance N.V. – HSI European Put Warrants Jul 2002	380,000,000	2002/01/28	2002/07/30	98.04
09050	SGA Societe Generale Acceptance N.V. – Hutchison European Warrants Aug 2002	110,000,000	2002/01/28	2002/08/05	100.76
09051	SGA Societe Generale Acceptance N.V. – HSBC European Put Warrants Jul 2002	100,000,000	2002/01/28	2002/07/29	108.30
09054	SGA Societe Generale Acceptance N.V. – Hutchison European Put Warrants Jul 2002	100,000,000	2002/01/28	2002/07/29	102.10
09052	瑞士銀行 – 長江實業2002年7月歐式認購權證	168,000,000	2002/01/28	2002/07/31	99.62
09053	瑞士銀行 – 中國移動2002年8月歐式認購權證	308,000,000	2002/01/28	2002/08/07	99.76
09055	瑞士銀行 – 滙豐控股2002年7月歐式認購權證	205,000,000	2002/01/28	2002/07/31	99.14
09056	瑞士銀行 – 和記黃埔2002年7月歐式認購權證	176,000,000	2002/01/28	2002/07/30	99.62
09057	瑞士銀行 – 電訊盈科2002年10月歐式認購權證	360,000,000	2002/01/28	2002/10/21	99.90
09058	瑞士銀行 – 新鴻基地產2002年7月歐式認購權證	167,000,000	2002/01/28	2002/07/30	99.82
09060	Credit Lyonnais F P (G) Ltd – HKEx European Warrants Jul 2002	316,500,000	2002/01/29	2002/07/30	99.98
09059	Credit Lyonnais F P (G) Ltd – China Res Ent European Warrants Jul 2002	61,500,000	2002/01/29	2002/07/31	99.80
09062	Credit Suisse First Boston – Sinopec European Warrants Jan 2003	350,000,000	2002/01/29	2003/01/27	91.00
09061	Credit Suisse First Boston – China Mobile European Warrants Aug 2002	150,000,000	2002/01/29	2002/08/28	53.10
09065	Credit Suisse First Boston – China Mobile European Put Warrants Aug 2002	150,000,000	2002/01/29	2002/08/08	52.35
09063	KBC Fin Product Int'l Ltd – Cheung Kong European Warrants Aug 2002	100,000,000	2002/01/29	2002/08/06	96.70
09064	KBC Fin Product Int'l Ltd – China Unicom European Warrants Feb 2003	380,000,000	2002/01/29	2003/02/25	95.00
09066	KBC Fin Product Int'l Ltd – HSI European Put Warrants Jul 2002	388,000,000	2002/01/29	2002/07/30	98.55
09068	KBC Fin Product Int'l Ltd – China Unicom European Put Warrants Dec 2002	380,000,000	2002/01/29	2002/12/20	95.38
09067	荷蘭銀行 – 中國移動2002年9月歐式認購權證	232,000,000	2002/01/30	2002/09/27	99.76
09070	Credit Suisse First Boston – PetroChina European Warrants Jan 2003	380,000,000	2002/01/30	2003/01/28	98.80
09069	Credit Suisse First Boston – Legend European Warrants Sep 2002	100,000,000	2002/01/30	2002/09/03	73.00
09073	Credit Suisse First Boston – Legend European Put Warrants Sep 2002	100,000,000	2002/01/30	2002/09/10	60.40
09082	Citibank Aktiengesellschaft – HSBC European Warrants Oct 2002	130,000,000	2002/01/31	2002/10/04	89.70
09077	Citibank Aktiengesellschaft – China Mobile European Warrants Nov 2002	250,000,000	2002/01/31	2002/11/05	95.00
09079	Citibank Aktiengesellschaft – Cheung Kong European Warrants Nov 2002	105,000,000	2002/01/31	2002/11/05	84.00
09083	Citibank Aktiengesellschaft – Hutchison European Warrants Dec 2002	130,000,000	2002/01/31	2002/12/03	99.97
09078	Citibank Aktiengesellschaft – China Unicom European Warrants Dec 2002	400,000,000	2002/01/31	2002/12/03	100.00
09086	Citibank Aktiengesellschaft – HSBC European Put Warrants Oct 2002	100,000,000	2002/01/31	2002/10/03	99.50
09081	Citibank Aktiengesellschaft – China Mobile European Put Warrants Nov 2002	222,000,000	2002/01/31	2002/11/04	99.90
09080	Citibank Aktiengesellschaft – DJIA European Put Warrants Dec 2002	312,500,000	2002/01/31	2002/12/19	100.00
09087	Credit Lyonnais F P (G) Ltd – PCCW European Warrants Jul 2002	205,000,000	2002/01/31	2002/07/31	99.63
09084	Credit Lyonnais F P (G) Ltd – Cheung Kong European Warrants Aug 2002	66,000,000	2002/01/31	2002/08/15	99.79
09085	Credit Lyonnais F P (G) Ltd – China Mobile European Put Warrants Aug 2002	154,000,000	2002/01/31	2002/08/13	99.79
09088	Credit Suisse First Boston – Hutchison European Warrants Sep 2002	100,000,000	2002/01/31	2002/09/03	62.80
09089	KBC Fin Product Int'l Ltd – HKEx European Warrants Aug 2002	300,000,000	2002/01/31	2002/08/05	84.60
09090	KBC Fin Product Int'l Ltd – Shanghai Ind European Warrants Jan 2003	250,000,000	2002/01/31	2003/01/27	64.50
09071	Morgan Stanley Dean Witter & Co – Cheung Kong European Warrants Nov 2002	120,000,000	2002/01/31	2002/11/04	98.76

# 主板 認股權證

股份 代號	衍生權證	上市時之發行			集資金額 (百萬港元)
		單位	上市日期	到期日	
09072	Morgan Stanley Dean Witter & Co – HSBC European Warrants Sep 2002	125,000,000	2002/01/31	2002/09/09	99.25
09074	Morgan Stanley Dean Witter & Co – Henderson Land European Warrants Aug 2002	200,000,000	2002/01/31	2002/08/19	90.80
09075	Morgan Stanley Dean Witter & Co – Hutchison European Warrants Aug 2002	105,000,000	2002/01/31	2002/08/06	98.49
09076	Morgan Stanley Dean Witter & Co – HSBC European Put Warrants Aug 2002	150,000,000	2002/01/31	2002/08/12	95.55
09091	Morgan Stanley Dean Witter & Co – China Mobile European Warrants Sep 2002	200,000,000	2002/01/31	2002/09/03	98.60
09092	Morgan Stanley Dean Witter & Co – Shanghai Ind European Warrants Aug2002	300,000,000	2002/01/31	2002/08/26	78.90
09095	Morgan Stanley Dean Witter & Co – China Mobile European Put Warrants Aug 2002	300,000,000	2002/01/31	2002/08/12	85.50
09093	荷蘭銀行 – 電訊盈科2002年10月歐式認購權證	278,000,000	2002/02/01	2002/10/08	100.00
09094	Credit Lyonnais F P (G) Ltd – China Unicom European Warrants Nov 2002	400,000,000	2002/02/01	2002/11/01	100.00
09097	Credit Lyonnais F P (G) Ltd – Hutchison European Warrants Aug 2002	67,000,000	2002/02/01	2002/08/16	99.76
09096	Credit Lyonnais F P (G) Ltd – HSBC European Put Warrants Aug 2002	49,000,000	2002/02/01	2002/08/26	99.91
09098	Morgan Stanley Dean Witter & Co – Sinopec European Warrants Jun 2003	387,000,000	2002/02/01	2003/06/02	99.85
09099	Morgan Stanley Dean Witter & Co – China Unicom European Warrants Mar 2003	393,000,000	2002/02/01	2003/03/03	99.82
09103	Credit Suisse First Boston – Cheung Kong European Warrants Sep 2002	90,000,000	2002/02/04	2002/09/09	71.46
09104	Credit Suisse First Boston – HKEx European Warrants Dec 2002	350,000,000	2002/02/04	2002/12/10	87.85
09107	Credit Suisse First Boston – Huaneng Power European Warrants Aug 2002	100,000,000	2002/02/04	2002/08/05	48.40
09101	荷蘭銀行 – 滙豐控股2002年10月歐式認購權證	100,000,000	2002/02/04	2002/10/08	100.00
09105	荷蘭銀行 – 滙豐控股2002年10月歐式認沽權證	75,000,000	2002/02/04	2002/10/07	99.75
09102	荷蘭銀行 – 和記黃埔2002年10月歐式認購權證	100,000,000	2002/02/04	2002/10/17	100.00
09106	荷蘭銀行 – 和記黃埔2002年10月歐式認沽權證	90,000,000	2002/02/04	2002/10/16	99.90
09100	荷蘭銀行 – 長江實業2002年8月歐式認沽權證	95,000,000	2002/02/04	2002/08/30	99.75
09108	KBC Fin Product Int'l Ltd – Cheung Kong European Put Warrants Aug 2002	88,000,000	2002/02/04	2002/08/13	99.88
09109	KBC Fin Product Int'l Ltd – HSBC European Warrants Aug 2002	128,000,000	2002/02/04	2002/08/20	99.07
09110	KBC Fin Product Int'l Ltd – Hutchison European Warrants Aug 2002	108,000,000	2002/02/04	2002/08/15	99.36
09111	KBC Fin Product Int'l Ltd – PCCW European Warrants Aug 2002	250,000,000	2002/02/04	2002/08/05	87.75
09112	KBC Fin Product Int'l Ltd – PetroChina European Warrants Dec 2002	318,000,000	2002/02/04	2002/12/16	99.53
09113	KBC Fin Product Int'l Ltd – HSBC European Put Warrants Aug 2002	100,000,000	2002/02/04	2002/08/13	98.80
09114	KBC Fin Product Int'l Ltd – Hutchison European Put Warrants Aug 2002	90,000,000	2002/02/04	2002/08/07	97.65
09115	KBC Fin Product Int'l Ltd – SHK Ppt European Warrants Aug 2002	130,000,000	2002/02/04	2002/08/15	90.09
09119	KBC Fin Product Int'l Ltd – SHK Ppt European Put Warrants Aug 2002	110,000,000	2002/02/04	2002/08/08	93.94
09116	Macquarie Bank Ltd – Bank of East Asia European Warrants Dec 2002	370,000,000	2002/02/04	2002/12/18	99.16
09117	Macquarie Bank Ltd – Cathay Pacific European Put Warrants Nov 2002	370,000,000	2002/02/04	2002/11/18	99.16
09118	Macquarie Bank Ltd – Cheung Kong European Warrants Aug 2002	150,000,000	2002/02/04	2002/08/28	95.70
09120	Macquarie Bank Ltd – China Merchants European Warrants Dec 2002	120,000,000	2002/02/04	2002/12/12	99.36
09121	Macquarie Bank Ltd – China Res Ent European Warrants Jan 2003	110,000,000	2002/02/04	2003/01/06	97.68
09122	Macquarie Bank Ltd – CNOOC European Put Warrants Dec 2002	110,000,000	2002/02/04	2002/12/30	98.78
09123	Macquarie Bank Ltd – HSBC European Put Warrants Oct 2002	130,000,000	2002/02/04	2002/10/28	99.84
09124	Macquarie Bank Ltd – Hutchison European Put Warrants Sep 2002	140,000,000	2002/02/04	2002/09/09	95.62
09125	Macquarie Bank Ltd – Legend European Warrants Sep 2002	200,000,000	2002/02/04	2002/09/09	96.00
09126	Macquarie Bank Ltd – Shanghai Ind European Warrants Jan 2003	350,000,000	2002/02/04	2003/01/28	90.30
09127	Macquarie Bank Ltd – SHK Ppt European Put Warrants Aug 2002	180,000,000	2002/02/04	2002/08/28	84.24
09128	Macquarie Bank Ltd – Tracker Fund European Warrants Jan 2003	370,000,000	2002/02/04	2003/01/28	99.16
09129	荷蘭銀行 – 中國聯通2002年10月歐式認購權證	400,000,000	2002/02/05	2002/10/24	100.00
09130	荷蘭銀行 – 恒生銀行2002年8月歐式認購權證	110,000,000	2002/02/05	2002/08/13	99.00

# 主板 認股權證

股份 代號	衍生權證	上市時之發行			集資金額 (百萬港元)
		單位	上市日期	到期日	
09134	荷蘭銀行 – 恒生銀行2002年8月歐式認沽權證	86,000,000	2002/02/05	2002/08/09	98.90
09131	Credit Suisse First Boston – China Merchants European Warrants Sep 2002	100,000,000	2002/02/05	2002/09/26	78.30
09132	Credit Suisse First Boston – PCCW European Warrants Nov 2002	270,000,000	2002/02/05	2002/11/28	97.74
09136	Credit Suisse First Boston – PCCW European Put Warrants Dec 2002	280,000,000	2002/02/05	2002/12/09	86.80
09138	J P Morgan Int'l Der. Ltd – Legend European Warrants Sep 2002	129,000,000	2002/02/05	2002/09/02	99.46
09133	J P Morgan Int'l Der. Ltd – Cheung Kong European Warrants Oct 2002	102,500,000	2002/02/05	2002/10/15	99.32
09137	J P Morgan Int'l Der. Ltd – HKEx European Warrants Sep 2002	46,000,000	2002/02/05	2002/09/09	99.82
09135	J P Morgan Int'l Der. Ltd – China Mobile European Warrants Oct 2002	215,000,000	2002/02/05	2002/10/28	99.12
09139	J P Morgan Int'l Der. Ltd – China Mobile European Put Warrants Oct 2002	230,000,000	2002/02/05	2002/10/25	98.44
09140	SGA Societe Generale Acceptance N.V. – Cathay Pacific European Warrants Dec 2002	380,000,000	2002/02/05	2002/12/02	98.04
09141	SGA Societe Generale Acceptance N.V. – China Unicom European Warrants Feb 2003	380,000,000	2002/02/05	2003/02/04	99.56
09142	SGA Societe Generale Acceptance N.V. – CITIC Pac European Warrants Sep 2002	350,000,000	2002/02/05	2002/09/02	98.70
09143	SGA Societe Generale Acceptance N.V. – Hang Seng Bank European Warrants Aug 2002	100,000,000	2002/02/05	2002/08/12	91.40
09144	SGA Societe Generale Acceptance N.V. – Legend European Warrants Aug 2002	130,000,000	2002/02/05	2002/08/12	93.73
09145	SGA Societe Generale Acceptance N.V. – China Unicom European Put Warrants Jan 2003	380,000,000	2002/02/05	2003/01/07	99.18
09146	SGA Societe Generale Acceptance N.V. – MTRC European Warrants Aug 2002	80,000,000	2002/02/05	2002/08/12	99.52
09147	SGA Societe Generale Acceptance N.V. – New World Dev European Warrants Aug 2002	85,000,000	2002/02/05	2002/08/12	99.88
09148	SGA Societe Generale Acceptance N.V. – PCCW European Warrants Aug 2002	280,000,000	2002/02/05	2002/08/19	92.96
09149	SGA Societe Generale Acceptance N.V. – Wharf European Warrants Aug 2002	360,000,000	2002/02/05	2002/08/12	92.88
09150	SGA Societe Generale Acceptance N.V. – USD/JPY European Warrants Nov 2002	380,000,000	2002/02/05	2002/11/29	96.52
09152	SGA Societe Generale Acceptance N.V. – PCCW European Put Warrants Aug 2002	280,000,000	2002/02/05	2002/08/12	89.88
09153	Credit Suisse First Boston – CITIC Pac European Warrants Nov 2002	300,000,000	2002/02/06	2002/11/25	81.00
09157	Credit Suisse First Boston – CITIC Pac European Put Warrants Oct 2002	300,000,000	2002/02/06	2002/10/18	75.90
09154	Credit Suisse First Boston – New World Dev European Warrants Sep 2002	55,000,000	2002/02/06	2002/09/18	45.27
09158	Credit Suisse First Boston – New World Dev European Put Warrants Oct 2002	55,000,000	2002/02/06	2002/10/07	41.47
09151	BNP Paribas CMG Ltd – Hutchison European Warrants 16 Sep 2002	100,000,000	2002/02/06	2002/09/16	97.63
09156	Credit Lyonnais F P (G) Ltd – Shanghai Ind European Warrants Aug 2002	350,000,000	2002/02/07	2002/08/08	99.75
09155	Credit Lyonnais F P (G) Ltd – Legend European Warrants Aug 2002	122,000,000	2002/02/07	2002/08/08	99.67
09159	Credit Suisse First Boston – HSBC European Warrants Nov 2002	80,000,000	2002/02/07	2002/11/25	58.08
09163	Credit Suisse First Boston – HSBC European Put Warrants Nov 2002	80,000,000	2002/02/07	2002/11/18	47.68
09160	KBC Fin Product Int'l Ltd – CITIC Pac European Warrants Sep 2002	350,000,000	2002/02/07	2002/09/23	87.85
09161	KBC Fin Product Int'l Ltd – PCCW European Warrants Jan 2003	200,000,000	2002/02/07	2003/01/30	72.80
09162	KBC Fin Product Int'l Ltd – S&P 500 Index European Put Warrants Oct 2002	363,000,000	2002/02/07	2002/10/24	99.46
09164	Morgan Stanley Dean Witter & Co – Bank of East Asia European Warrants Aug 2002	300,000,000	2002/02/07	2002/08/14	75.30
09165	Morgan Stanley Dean Witter & Co – CITIC Pac European Warrants Nov 2002	350,000,000	2002/02/07	2002/11/29	94.50
09166	Morgan Stanley Dean Witter & Co – New World Dev European Warrants Apr 2003	400,000,000	2002/02/07	2003/04/04	100.00
09167	Morgan Stanley Dean Witter & Co – PetroChina European Warrants Oct 2002	389,000,000	2002/02/07	2002/10/08	99.97
09168	BNP Paribas CMG Ltd – HSBC European Warrants Oct 2002	132,000,000	2002/02/08	2002/10/30	99.90
09169	Credit Lyonnais F P (G) Ltd – Hang Seng Bank European Warrants Aug 2002	85,000,000	2002/02/08	2002/08/08	62.14
09171	荷蘭銀行 – 中電控股2002年9月歐式認購權證	255,000,000	2002/02/11	2002/09/20	63.75
09170	荷蘭銀行 – 中國移動2002年9月歐式認沽權證	232,000,000	2002/02/11	2002/09/26	99.76
09172	荷蘭銀行 – 新世界發展2002年10月歐式認購權證	400,000,000	2002/02/11	2002/10/31	100.00
09176	J P Morgan Int'l Der. Ltd – HSBC European Warrants Feb 2003	112,000,000	2002/02/11	2003/02/04	99.90
09179	J P Morgan Int'l Der. Ltd – SHK Ppt European Warrants Oct 2002	127,000,000	2002/02/11	2002/10/21	99.82

# 主板 認股權證

股份		上市時之發行			集資金額
代號	衍生權證	單位	上市日期	到期日	(百萬港元)
09178	J P Morgan Int'l Der. Ltd – PCCW European Warrants Feb 2003	310,000,000	2002/02/11	2003/02/04	99.82
09175	J P Morgan Int'l Der. Ltd – CNOOC European Warrants Nov 2002	95,000,000	2002/02/11	2002/11/04	98.33
09180	J P Morgan Int'l Der. Ltd – Tracker Fund European Warrants Nov 2002	87,000,000	2002/02/11	2002/11/11	77.95
09173	KBC Fin Product Int'l Ltd – China Mobile European Warrants Aug 2002	250,000,000	2002/02/11	2002/08/22	96.50
09174	KBC Fin Product Int'l Ltd – HSI European Warrants Aug 2002	400,000,000	2002/02/11	2002/08/29	100.00
09177	KBC Fin Product Int'l Ltd – China Mobile European Put Warrants Aug 2002	250,000,000	2002/02/11	2002/08/15	82.00
09181	Macquarie Bank Ltd – Cheung Kong Infra European Warrants Aug 2002	160,000,000	2002/02/11	2002/08/20	90.56
09182	Macquarie Bank Ltd – CITIC Pac European Put Warrants Sep 2002	350,000,000	2002/02/11	2002/09/03	99.75
09183	Macquarie Bank Ltd – CLP European Warrants Nov 2002	350,000,000	2002/02/11	2002/11/08	98.00
09184	Macquarie Bank Ltd – HSBC European Warrants Aug 2002	120,000,000	2002/02/11	2002/08/28	93.24
09185	Macquarie Bank Ltd – Johnson Elec European Warrants Aug 2002	90,000,000	2002/02/11	2002/08/12	71.19
09186	Macquarie Bank Ltd – Li & Fung European Warrants Aug 2002	400,000,000	2002/02/11	2002/08/19	100.00
09187	Macquarie Bank Ltd – New World Dev European Put Warrants Oct 2002	390,000,000	2002/02/11	2002/10/08	98.28
09188	Macquarie Bank Ltd – Swire Pacific European Warrants Aug 2002	210,000,000	2002/02/11	2002/08/19	80.01
09189	Macquarie Bank Ltd – Tracker Fund European Put Warrants Nov 2002	390,000,000	2002/02/11	2002/11/25	99.84
09190	Macquarie Bank Ltd – Wharf European Warrants Nov 2002	330,000,000	2002/02/11	2002/11/25	85.47
09191	SGA Societe Generale Acceptance N.V. – Bank of East Asia European Warrants Feb 2003	380,000,000	2002/02/11	2003/02/04	98.04
09192	SGA Societe Generale Acceptance N.V. – Cathay Pacific European Put Warrants Dec 2002	370,000,000	2002/02/11	2002/12/16	93.24
09193	SGA Societe Generale Acceptance N.V. – Cheung Kong European Warrants Aug 2002	175,000,000	2002/02/11	2002/08/12	81.38
09194	SGA Societe Generale Acceptance N.V. – China Mobile European Warrants Sep 2002	330,000,000	2002/02/11	2002/09/02	93.06
09195	SGA Societe Generale Acceptance N.V. – CNOOC European Warrants Aug 2002	78,000,000	2002/02/11	2002/08/12	51.48
09196	SGA Societe Generale Acceptance N.V. – Giordano European Warrants Aug 2002	140,000,000	2002/02/11	2002/08/12	65.94
09197	SGA Societe Generale Acceptance N.V. – Hong Kong Gas European Warrants Aug 2002	110,000,000	2002/02/11	2002/08/12	70.18
09198	SGA Societe Generale Acceptance N.V. – HSBC European Warrants Sep 2002	210,000,000	2002/02/11	2002/09/02	98.70
09199	SGA Societe Generale Acceptance N.V. – Huaneng European Warrants Aug 2002	118,000,000	2002/02/11	2002/08/12	63.72
09200	SGA Societe Generale Acceptance N.V. – HWL European Warrants Aug 2002	210,000,000	2002/02/11	2002/08/12	95.97
09201	SGA Societe Generale Acceptance N.V. – HSI European Warrants Sep 2002	390,000,000	2002/02/11	2002/09/27	99.06
09202	SGA Societe Generale Acceptance N.V. – DJIA European Warrants Sep 2002	390,000,000	2002/02/11	2002/09/19	99.45
09205	SGA Societe Generale Acceptance N.V. – HSI European Put Warrants Sep 2002	380,000,000	2002/02/11	2002/09/27	98.80
09206	SGA Societe Generale Acceptance N.V. – DJIA European Put Warrants Sep 2002	390,000,000	2002/02/11	2002/09/19	99.45
09220	KBC Fin Product Int'l Ltd – Hutchison European Warrants Aug 2002	200,000,000	2002/02/18	2002/08/20	76.60
09211	Lehman Brothers Holdings Inc. – Cheung Kong European Warrants Aug 2002	150,000,000	2002/02/18	2002/08/26	84.90
09212	Lehman Brothers Holdings Inc. – China Mobile European Warrants Sep 2002	360,000,000	2002/02/18	2002/09/09	90.00
09215	Lehman Brothers Holdings Inc. – Hutchison European Warrants Aug 2002	190,000,000	2002/02/18	2002/08/19	82.08
09216	Lehman Brothers Holdings Inc. – HSBC European Warrants Sep 2002	260,000,000	2002/02/18	2002/09/03	85.80
09217	HSBC Investment Bank plc – Esprit European Warrants Nov 2002	68,800,000	2002/02/19	2002/11/05	98.38
09204	Credit Suisse First Boston – Guoco European Warrants Sep 2002	150,000,000	2002/02/19	2002/09/18	96.90
09208	Credit Suisse First Boston – Wharf European Warrants Dec 2002	300,000,000	2002/02/19	2002/12/19	92.40
09207	Credit Suisse First Boston – MTR European Warrants Apr 2003	350,000,000	2002/02/19	2002/04/22	87.85
09203	Credit Suisse First Boston – China Unicom European Warrants Aug 2002	90,000,000	2002/02/19	2002/08/20	81.90
09050 #	SGA Societe Generale Acceptance N.V. – Hutchison European Warrants Aug 2002	88,000,000	2002/02/20	2002/08/05	49.28
09209	Credit Suisse First Boston – DJIA European Warrants Mar 2003	280,000,000	2002/02/20	2003/03/10	98.28
09213	Credit Suisse First Boston – DJIA European Put Warrants Jun 2003	350,000,000	2002/02/20	2003/06/20	87.50
09210	Credit Suisse First Boston – Nasdaq-100 Index European Warrants Dec 2002	300,000,000	2002/02/20	2002/12/20	90.60

# 主 板 認 股 權 證

股份 代號	衍生權證	上市時之發行			集資金額 (百萬港元)
		單位	上市日期	到期日	
09214	Credit Suisse First Boston – Nasdaq-100 Index European Put Warrants Mar 2003	350,000,000	2002/02/20	2003/03/10	87.85
09218	Credit Suisse First Boston – MSCI Taiwan Index European Warrants Mar 2003	320,000,000	2002/02/21	2003/03/28	94.08
09219	Credit Suisse First Boston – Nikkei-225 Stock Avg European Warrants Mar 2003	320,000,000	2002/02/21	2003/03/18	93.12
09222	Credit Lyonnais F P (G) Ltd – CITIC Pac European Warrants Aug 2002	400,000,000	2002/02/21	2002/08/28	100.00
09223	Credit Lyonnais F P (G) Ltd – SHK Ppt European Warrants Aug 2002	120,000,000	2002/02/21	2002/08/21	99.60
09225	荷蘭銀行 – 滙豐控股2002年11月歐式認購權證	88,000,000	2002/02/22	2002/11/08	99.44
09229	荷蘭銀行 – 滙豐控股2002年11月歐式認沽權證	81,000,000	2002/02/22	2002/11/07	99.63
09226	荷蘭銀行 – 和記黃埔2002年11月歐式認購權證	91,000,000	2002/02/22	2002/11/08	99.19
09230	荷蘭銀行 – 和記黃埔2002年11月歐式認沽權證	115,000,000	2002/02/22	2002/11/07	95.45
09224	荷蘭銀行 – 長江實業2002年10月歐式認購權證	90,900,000	2002/02/22	2002/10/21	99.99
09228	荷蘭銀行 – 長江實業2002年10月歐式認沽權證	98,000,000	2002/02/22	2002/10/18	99.96
09221	Credit Suisse First Boston – Power Basket European Warrants Sep 2002	150,000,000	2002/02/22	2002/09/09	93.30
09231	Credit Suisse First Boston – Huaneng Power European Warrants Dec 2003	350,000,000	2002/02/25	2003/12/18	87.50
09227	Credit Suisse First Boston – Sinopec European Warrants Dec 2003	350,000,000	2002/02/25	2003/12/08	88.20
09232	Credit Suisse First Boston – PetroChina European Warrants Nov 2003	350,000,000	2002/02/25	2003/11/28	87.50
09233	SGA Societe Generale Acceptance N.V. – Cheung Kong European Put Warrants Oct 2002	190,000,000	2002/02/25	2002/10/28	99.18
09234	SGA Societe Generale Acceptance N.V. – HSBC European Put Warrants Oct 2002	215,000,000	2002/02/25	2002/10/21	98.90
09235	SGA Societe Generale Acceptance N.V. – Hutchison European Put Warrants Oct 2002	190,000,000	2002/02/25	2002/10/21	98.61
09236	Credit Suisse First Boston – Shipping Basket European Warrants Nov 2003	380,000,000	2002/02/26	2003/11/19	95.76
09237	KBC Fin Product Int'l Ltd – Shipping Basket European Warrants Feb 2003	350,000,000	2002/02/27	2003/02/20	87.50
09238	Credit Suisse First Boston – Guoco European Warrants Jan 2003	160,000,000	2002/02/28	2003/01/22	93.76
09030 #	KBC Fin Product Int'l Ltd – HSBC European Warrants Aug 2002	138,000,000	2002/02/28	2002/08/05	86.94
09241	Macquarie Bank Ltd – Power Basket European Warrants Dec 2002	170,000,000	2002/03/01	2002/12/13	43.61
09243	Credit Suisse First Boston – HSCEI European Warrants Feb 2003	230,000,000	2002/03/04	2003/02/18	97.75
09244	Credit Suisse First Boston – HSCEI European Warrants Mar 2003	380,000,000	2002/03/04	2003/03/18	95.00
09242	Credit Suisse First Boston – Petrochemical Basket European Warrants Jan 2003	300,000,000	2002/03/04	2003/01/20	89.10
09245	KBC Fin Product Int'l Ltd – Hutchison European Warrants Sep 2002	100,000,000	2002/03/04	2002/09/05	90.20
09249	KBC Fin Product Int'l Ltd – Hutchison European Put Warrants Sep 2002	180,000,000	2002/03/04	2002/09/04	93.96
09246	Macquarie Bank Ltd – Transport Basket European Warrants May 2003	300,000,000	2002/03/04	2003/05/14	85.77
09250	J P Morgan Int'l Der. Ltd – Property Basket European Warrants Sep 2002	70,000,000	2002/03/05	2002/09/30	99.26
09247	J P Morgan Int'l Der. Ltd – Cathay Pac European Warrants Feb 2003	399,000,000	2002/03/05	2003/02/26	99.75
09248	J P Morgan Int'l Der. Ltd – CITIC Pac European Warrants Dec 2002	355,000,000	2002/03/05	2002/12/23	99.40
09063 #	KBC Fin Product Int'l Ltd – Cheung Kong European Warrants Aug 2002	168,000,000	2002/03/05	2002/08/06	66.36
09251	Credit Suisse First Boston – Bank Basket European Warrants Jan 2003	230,000,000	2002/03/06	2003/01/28	93.61
09252	KBC Fin Product Int'l Ltd – Cheung Kong European Warrants Sep 2002	100,000,000	2002/03/06	2002/09/06	94.60
09253	KBC Fin Product Int'l Ltd – SHK Ppt European Warrants Sep 2002	120,000,000	2002/03/07	2002/09/09	92.40
09050 #	SGA Societe Generale Acceptance N.V. – Hutchison European Warrants Aug 2002	270,000,000	2002/03/07	2002/08/05	98.55
09254	BNP Paribas CMG Ltd – Cheung Kong European Warrants Sep 2002	155,000,000	2002/03/08	2002/09/27	98.22
09255	BNP Paribas CMG Ltd – Hutchison European Warrants 27 Sep 2002	150,000,000	2002/03/08	2002/09/27	99.83
09257	J P Morgan Int'l Der. Ltd – Transport Basket European Warrants Nov 2002	277,000,000	2002/03/08	2002/11/29	99.44
09256	J P Morgan Int'l Der. Ltd – Consumer Basket European Warrants Dec 2002	344,000,000	2002/03/08	2002/12/20	99.76
09258	Macquarie Bank Ltd – Hutchison European Warrants Oct 2002	120,000,000	2002/03/12	2002/10/30	98.88
09259	Macquarie Bank Ltd – SHK Ppt European Warrants Nov 2002	100,000,000	2002/03/12	2002/11/28	97.80
09260	SGA Societe Generale Acceptance N.V. – SHK Ppt European Warrants Oct 2002	210,000,000	2002/03/14	2002/10/07	99.75
09263	Macquarie Bank Ltd – Cheung Kong European (Div) Warrants Jun 2003	3,000,000	2002/03/18	2003/06/19	89.91

# 主板 認股權證

股份 代號	衍生權證	上市時之發行			集資金額 (百萬港元)
		單位	上市日期	到期日	
09264	Macquarie Bank Ltd – Henderson European Warrants Oct 2002	330,000,000	2002/03/18	2002/10/17	99.66
09265	Macquarie Bank Ltd – HK Electric European (Div) Warrants May 2003	8,000,000	2002/03/18	2003/05/28	94.79
09266	Macquarie Bank Ltd – HSBC European (Div) Warrants Apr 2003	2,750,000	2002/03/18	2003/04/28	98.46
09267	Macquarie Bank Ltd – Huaneng Power European Warrants Nov 2002	160,000,000	2002/03/18	2002/11/14	99.36
09268	Macquarie Bank Ltd – Hutchison European (Div) Warrants Jun 2003	3,000,000	2002/03/18	2003/06/26	83.50
09269	Macquarie Bank Ltd – Tracker Fund European (Div) Warrants May 2003	20,000,000	2002/03/18	2003/05/21	84.26
09261	KBC Fin Product Int'l Ltd – Cheung Kong European Put Warrants Sep 2002	168,000,000	2002/03/18	2002/09/18	88.87
09262	KBC Fin Product Int'l Ltd – HSBC European Warrants Sep 2002	188,000,000	2002/03/18	2002/09/23	98.70
09271	Credit Suisse First Boston – CNOOC European Warrants Nov 2003	380,000,000	2002/03/19	2003/11/18	95.38
09272	Credit Suisse First Boston – Henderson Inv European Warrants Jan 2003	200,000,000	2002/03/19	2003/01/08	98.60
09270	Credit Suisse First Boston – China Res European Warrants Sep 2003	380,000,000	2002/03/19	2003/09/18	95.00
09273	Credit Suisse First Boston – Shanghai Ind European Warrants Apr 2003	320,000,000	2002/03/19	2003/04/17	92.80
09274	Macquarie Bank Ltd – Johnson Electric European Warrants Sep 2002	100,000,000	2002/03/19	2002/09/25	95.20
09278	J P Morgan Int'l Der. Ltd – Esprit European Warrants Jan 2003	315,000,000	2002/03/21	2003/01/08	99.86
09279	J P Morgan Int'l Der. Ltd – Johnson Electric European Warrants Feb 2003	363,000,000	2002/03/21	2003/02/04	99.83
09277	J P Morgan Int'l Der. Ltd – China Merchants European Warrants Oct 2002	135,000,000	2002/03/21	2002/10/15	99.36
09275	Macquarie Bank Ltd – CNOOC European Warrants Dec 2002	135,000,000	2002/03/21	2002/12/05	99.63
09276	Macquarie Bank Ltd – HSBC European Warrants Oct 2002	250,000,000	2002/03/21	2002/10/10	98.25
09280	Macquarie Bank Ltd – China Mobile European Put Warrants Nov 2002	200,000,000	2002/03/26	2002/11/12	99.80
09281	Lehman Brothers Holdings Inc. – China Mobile European Put Warrants Oct 2002	360,000,000	2002/03/27	2002/10/31	96.84
09282	Lehman Brothers Holdings Inc. – Hutchison European Put Warrants Nov 2002	160,000,000	2002/03/27	2002/11/01	91.68
09283	KBC Fin Product Int'l Ltd – USD/JPY European Warrants Oct 2002	400,000,000	2002/03/28	2002/10/24	100.00
09043 #	SGA Societe Generale Acceptance N.V. – Cheung Kong European Warrants Aug 2002	100,000,000	2002/03/28	2002/08/05	38.00
<b>總額</b>					<b>26,179.39</b>

# 進一步發行

# 主板 債務證券

## 債券交易統計

		成交金額	
		外匯基金票據 (百萬港元)	市場總額 (百萬港元)
2001	第 1 季	0.05	2.16
	第 2 季	0.70	3.46
	第 3 季	0.99	21.09
	第 4 季	2.49	11.34
2002	第 1 季	0.60	9.80

## 債券面值

		發行數目	面值 (百萬港元)
2001	第 1 季	227	691,117.05
	第 2 季	215	657,849.13
	第 3 季	208	626,553.51
	第 4 季	195	607,961.98
2002	第 1 季	190	577,932.94

## 新上市統計 - 債券

		新上市債券數目	集資金額 (百萬港元)
2001	第 1 季	3	5,350.32
	第 2 季	7	15,030.53
	第 3 季	4	3,515.09
	第 4 季	7	4,699.34
2002	第 1 季	6	6,284.59

# 主板 債務證券

## 新上市債券

2002年第1季

股份 代號	債券	發行本金	上市日期	到期日	集資金額 (百萬港元)
4091	香港金融管理局3.78% 外匯基金票據2005年	HKD 1,200,000,000	2002/01/28	2005/01/25	1,189.80
4092	香港金融管理局3.43% 外匯基金票據2004年	HKD 1,200,000,000	2002/02/15	2004/02/11	1,204.20
2560	HSBC Markets (Bahamas) Ltd 零息票據2006年	USD 14,584,800	2002/03/18	2006/03/03	106.94
2561	HSBC Markets (Bahamas) Ltd 零息票據2006年	USD 399,977,300	2002/03/18	2006/03/03	2,949.79
2562	HSBC Markets (Bahamas) Ltd 零息票據2006年	USD 32,624,900	2002/03/18	2006/03/03	239.21
4093	香港金融管理局5.16% 外匯基金票據2007年	HKD 600,000,000	2002/03/19	2006/03/19	594.66
<b>總額</b>					<b>6,284.59</b>



# 主板 單位信託及互惠基金

## 信託基金交易統計

		發行數目	成交金額(百萬港元)
2001	第 1 季	21	9,129.26
	第 2 季	21	4,077.24
	第 3 季	21	4,586.32
	第 4 季	22	2,919.14
2002	第 1 季	22	3,128.43

## 新上市統計－單位信託及互惠基金

		新上市單位信託及互惠基金數目	集資金額(百萬港元)
2001	第 1 季	—	—
	第 2 季	—	—
	第 3 季	—	—
	第 4 季	1	257.64
2002	第 1 季	—	—

## 新上市單位信託及互惠基金

2002年第1季

股份代號	單位信託及互惠基金	基金經理	發行價(港元)	上市日期
nil				

# 非上市可交易股份

## Nasdaq 股份交易統計

		發行數目	成交金額(百萬港元)
2001	第 1 季	7	69.20
	第 2 季	7	25.53
	第 3 季	7	12.08
	第 4 季	7	10.99
2002	第 1 季	7	7.14

## iShares 股份交易統計

		發行數目	成交金額(百萬港元)
2001	第 1 季	—	—
	第 2 季*	2	53.04
	第 3 季	2	24.10
	第 4 季	2	25.56
2001	第 1 季	2	45.03

\* iShares 於2001年5月2日開始買賣

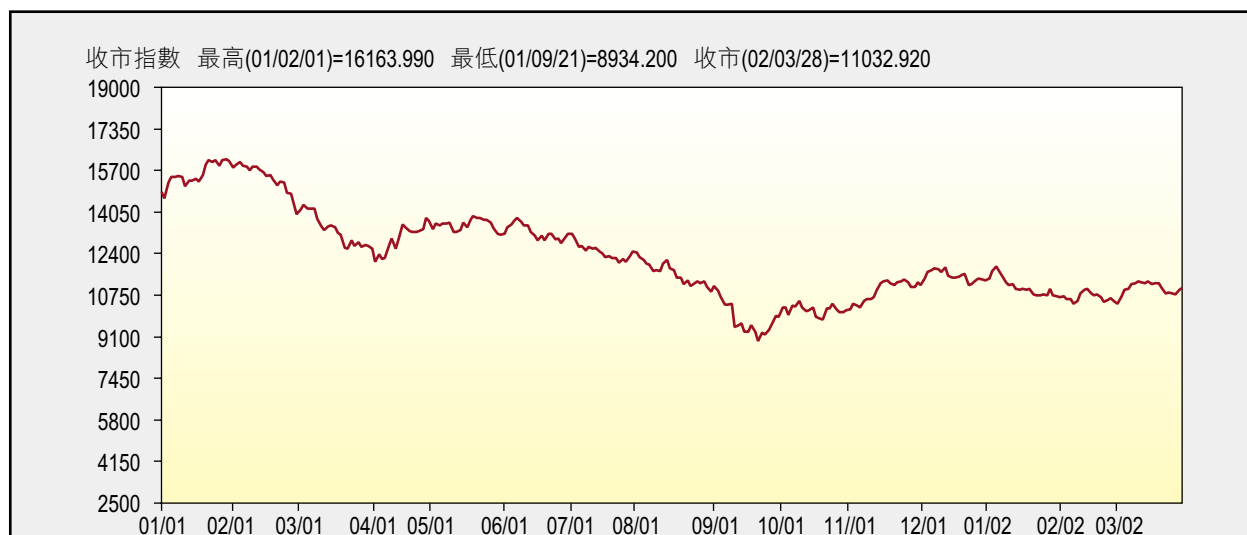
# 股票市場指數

## 香港股市指數

指數	2002年3月底	2001年12月底	升跌
	收市	收市	
所有普通股指數	4831.65	4885.63	- 1.10%
分類指數			
金融	11448.39	11554.03	- 0.91%
公用事業	10749.16	9905.42	+ 8.52%
地產	3646.22	3928.46	- 7.18%
綜合企業	2998.38	3169.16	- 5.39%
工業	1921.74	1680.43	+ 14.36%
酒店	2332.47	2255.41	+ 3.42%
其他	2161.58	1799.25	+ 20.14%
創業板指數	204.49	199.42	+ 2.54%
恒生指數	11032.92	11397.21	- 3.20%
分類指數			
金融	19298.93	19497.67	- 1.02%
公用事業	21981.71	20498.86	+ 7.23%
地產	14165.37	15554.75	- 8.93%
工商業	5278.08	5508.82	- 4.19%
恒生綜合指數	1326.22	1346.16	-
恒生香港中資企業指數	1252.44	1340.45	- 6.57%
恒生中國企業指數	2034.69	1757.75	+ 15.76%

# 股票市場指數

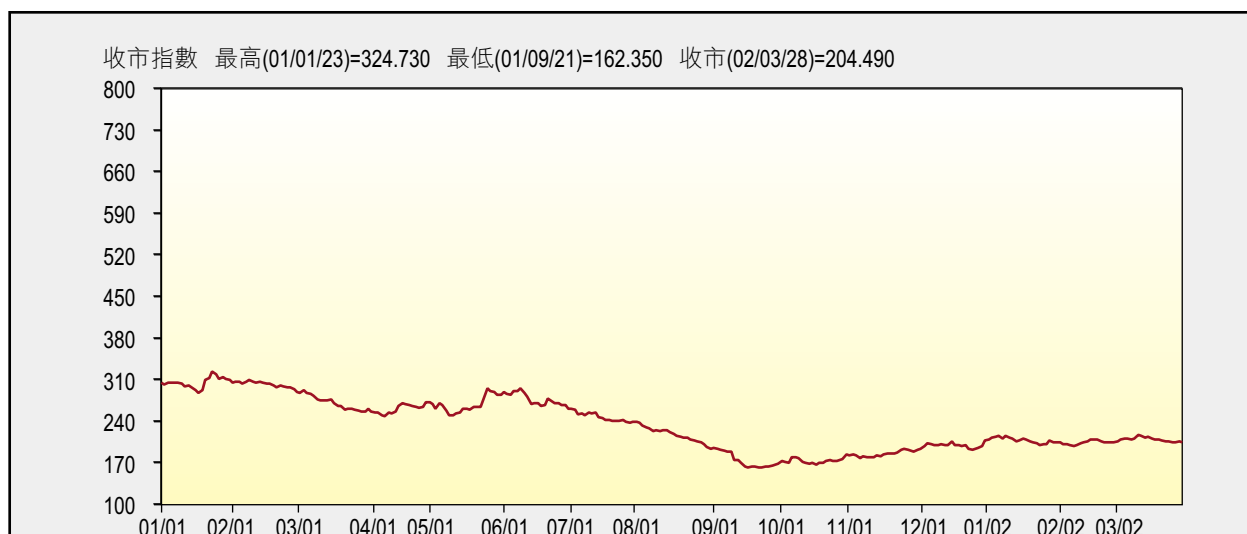
## 恒生指數 (2001/01/02 – 2002/03/28)



## 所有普通股指數 (2001/01/02 – 2002/03/28)



## 創業板指數 (2001/01/02 – 2002/03/28)



# 股票市場指數

## 世界指數

指數	2002年3月底	2001年12月底	升跌
	收市	收市	
香港			
所有普通股指數	4831.65	4885.63	- 1.10%
恒生指數	11032.92	11397.21	- 3.20%
澳洲			
普通股指數	3363.30	3359.90	+ 0.10%
雅加達			
綜合指數	481.78	392.04	+ 22.89%
日本			
日經指數 (225)	11024.94	10542.62	+ 4.57%
韓國			
綜合指數	895.58	693.70	+ 29.10%
吉隆坡			
綜合指數	756.10	696.09	+ 8.62%
馬尼拉			
綜合指數	1403.62	1168.08	+ 20.16%
紐西蘭			
證交所指數 (40)	2078.48	2053.26	+ 1.23%
上海			
A股指數	1672.64	1712.54	- 2.33%
B股指數	151.19	171.53	- 11.86%
深圳			
A股指數	491.69	499.39	- 1.54%
B股指數	228.75	265.67	- 13.90%
新加坡			
海峽時報指數	1803.22	1623.60	+ 11.06%
台灣			
台北加權股份指數	6167.47	5551.24	+ 11.10%
泰國			
證交所指數	373.95	303.85	+ 23.07%
紐約			
杜瓊斯工業平均指數	10403.94	10021.50	+ 3.82%
Nasdaq綜合指數	1845.35	1950.40	- 5.39%
多倫多			
證交所綜合指數 (300)	7851.47	7688.41	+ 2.12%
德國			
法蘭克福指數	4059.42	3887.48	+ 4.42%
倫敦			
金融時報指數 (100)	5271.80	5217.40	+ 1.04%

# 創業板 股份

## 股份成交－創業板

		股數 (百萬股)	金額 (百萬港元)	成交宗數
2001	第 1 季	10,181.50	7,416.42	165,286
	第 2 季	16,054.78	17,945.81	328,653
	第 3 季	5,632.91	4,638.20	115,658
	第 4 季	11,927.91	9,413.78	214,656
2002	第 1 季	18,649.52	14,952.45	342,475

## 創業板股份交易統計

		交易日數	每日平均成交金額 (百萬港元)	平均每宗交易 成交金額
2001	第 1 季	61	121.58	44,870
	第 2 季	59	304.17	54,604
	第 3 季	62	74.81	40,103
	第 4 季	61	154.32	43,855
2002	第 1 季	59	253.43	43,660

## 20種升幅最大之創業板股份

2002年第 1 季

順次	股份代號	股份	收市價		升幅(%)
			2002年3月底	2001年12月底	
1	08090	EVI 教育	0.227	0.120	89.17
2	08180	金衛醫療科技	1.790	0.970	84.54
3	08165	華普智通系統	1.750	0.960	82.29
4	08178	衝浪平台軟件	1.040	0.580	79.31
5	08091	環球實業科技	1.330	0.760	75.00
6	08032	大中華科技	0.247	0.146	69.18
7	08132	百江燃氣	2.550	1.550	64.52
8	08110	第一電訊	1.070	0.710	50.70
9	08186	神州醫療科技	0.720	0.495	45.45
10	08115	華翔電路	1.150	0.830	38.55
11	08047	毅興科技	0.600	0.440	36.36
12	08149	新奧燃氣控股	3.125	2.325	34.41
13	08117	霹靂啪喇	0.500	0.380	31.58
14	08079	彩虹國際	0.800	0.620	29.03
15	08035	華藥燃氣	0.860	0.700	22.86
16	08097	恒科創業	1.160	0.960	20.83
17	08101	亞洲網上交易	0.600	0.510	17.65
18	08012	遠東化聚	2.825	2.425	16.49
19	08128	國訊國際	0.430	0.370	16.22
20	08020	威能控股	0.400	0.345	15.94

# 創業板 股份

## 20種跌幅最大之創業板股份

2002年第1季

順次	股份代號	股份	收市價		跌幅(%)
			2002年3月底	2001年12月底	
1	08089	寶訊科技	0.101	0.320	-68.44
2	08162	數碼庫	0.067	0.188	-64.36
3	08179	艾克國際	0.183	0.500	-63.40
4	08004	國際融資控股	0.260	0.640	-59.38
5	08010	成報傳媒	0.056	0.128	-56.25
6	08080	亞洲鋼鐵	0.090	0.198	-54.55
7	08122	時富金融服務集團	0.038	0.078	-51.28
8	08131	辰罡科技	0.157	0.300	-47.67
9	08043	年代資訊影視	0.400	0.740	-45.95
10	08116	優能數碼科技	0.216	0.360	-40.00
11	08071	絲綢路數碼	0.027	0.045	-40.00
12	08082	訊通控股	0.345	0.560	-38.39
13	08139	昌興國際	0.079	0.119	-33.61
14	08019	中遠威生物製藥	0.250	0.370	-32.43
15	08007	數碼香港	0.245	0.355	-30.99
16	08161	金屬電子交易	0.290	0.410	-29.27
17	08063	卓施金網	0.022	0.031	-29.03
18	08030	數通集團	0.168	0.233	-27.90
19	08025	亞洲訊息	0.080	0.110	-27.27
20	08048	志鴻科技	0.370	0.500	-26.00

# 創業板 股份

## 20種成交最活躍創業板股份(金額)

2002年第1季

順次	股份代號	股份	成交金額(百萬港元)	佔市場百分比
1	08001	TOM.COM	2,850.15	19.06
2	08186	神州醫療科技	1,673.20	11.19
3	08178	衝浪平台軟件	1,274.36	8.52
4	08149	新奧燃氣控股	812.37	5.43
5	08056	格林柯爾科技	770.55	5.15
6	08157	首都信息 - H股	666.32	4.46
7	08180	金衛醫療科技	399.22	2.67
8	08035	華燊燃氣	374.70	2.51
9	08160	媒体世紀	345.32	2.31
10	08021	匯隆控股	329.65	2.20
11	08165	華普智通系統	276.36	1.85
12	08008	新意網	272.43	1.82
13	08132	百江燃氣	246.69	1.65
14	08110	第一電訊	234.76	1.57
15	08109	科瑞控股	193.57	1.29
16	08138	康健國際	188.12	1.26
17	08159	輝煌科技	184.47	1.23
18	08128	國訊國際	182.62	1.22
19	08002	鳳凰衛視	168.26	1.13
20	08197	東北虎藥業 - H股	157.17	1.05
總額			11,600.31	77.58



# 創業板 股份

## 20種成交最活躍創業板股份(股數)

2002年第1季

順次	股份代號	股份	成交股數(百萬股)	佔市場百分比
1	08186	神州醫療科技	2,036.80	10.92
2	08157	首都信息 - H股	1,325.42	7.11
3	08178	衝浪平台軟件	1,206.08	6.47
4	08138	康健國際	741.73	3.98
5	08001	TOM.COM	711.35	3.81
6	08021	匯隆控股	614.55	3.30
7	08162	數碼庫	472.82	2.54
8	08056	格林柯爾科技	459.77	2.47
9	08035	華藥燃氣	449.11	2.41
10	08030	數通集團	426.36	2.29
11	08166	藍帆科技	415.74	2.23
12	08197	東北虎藥業 - H股	404.48	2.17
13	08128	國訊國際	394.07	2.11
14	08108	盛創企業系統	378.54	2.03
15	08159	輝煌科技	371.85	1.99
16	08180	金衛醫療科技	278.02	1.49
17	08176	富麗花·譜	276.18	1.48
18	08149	新奧燃氣控股	272.86	1.46
19	08059	金澤超分子	265.11	1.42
20	08036	36.COM	262.21	1.41
<b>總數</b>			<b>11,763.06</b>	<b>63.07</b>

## 創業板公司市價總值

截至季末

		百萬港元
2001	第 1 季	60,919.82
	第 2 季	69,939.65
	第 3 季	46,350.22
	第 4 季	60,964.09
2002	第 1 季	69,082.23

# 創業板 股份

## 50間市價總值最大之上市公司 – 創業板

截至2002年第1季季末

順次	公司	市價總值(百萬港元)	佔市場總值(%)
1	tom.com limited	12,899.46	18.67
2	鳳凰衛視	4,734.46	6.85
3	新意網	3,366.26	4.87
4	恒基數碼	2,500.00	3.62
5	新奧燃氣控股	1,959.38	2.84
6	第一電訊	1,872.50	2.71
7	華藥燃氣	1,819.76	2.63
8	格林柯爾科技	1,790.00	2.59
9	光亞科技	1,772.62	2.57
10	利亞零售	1,667.91	2.41
11	香港網	1,342.76	1.94
12	百江燃氣	1,275.00	1.85
13	媒体世紀	1,240.37	1.80
14	遠東化聚	1,159.09	1.68
15	上海實業醫藥	1,153.20	1.67
16	EVI 教育	908.00	1.31
17	媒體伯樂	853.80	1.24
18	金蝶國際軟件	844.86	1.22
19	恒科創業	835.20	1.21
20	環球實業科技	809.04	1.17
21	金衛醫療科技	742.85	1.08
22	華普智通系統	700.00	1.01
23	英普達資訊科技	686.47	0.99
24	中華數據廣播	667.80	0.97
25	即時科研	661.80	0.96
26	中國生物製藥	645.00	0.93
27	國訊國際	603.56	0.87
28	金澤超分子	594.95	0.86
29	神州醫療科技	576.00	0.83
30	ITE (Holdings) Ltd	572.26	0.83
31	愛達利網絡	522.87	0.76
32	合縱連網	474.06	0.69
33	維奧生物科技	432.00	0.63
34	天時軟件	407.09	0.59
35	北大青鳥環宇 – H股	406.56	0.59
36	北京同仁堂 – H股	400.40	0.58
37	華翔電路	399.77	0.58
38	新利軟件	385.92	0.56
39	首都信息 – H股	375.63	0.54
40	志鴻科技	364.47	0.53
41	科瑞控股	356.90	0.52
42	亞洲網上交易	340.25	0.49
43	博軟	330.00	0.48
44	金鼎軟件	325.00	0.47
45	Jessica Publications Ltd	324.15	0.47
46	德維森控股	301.00	0.44
47	廣平納米	300.00	0.43
48	藍帆科技	292.66	0.42
49	新醫藥	290.78	0.42
50	Rojam Entertainment Hldg Ltd	290.00	0.42
<b>總額</b>		<b>58,573.84</b>	<b>84.79</b>
<b>市場總額</b>		<b>69,082.23</b>	<b>100.00</b>

# 創業板 股份

## 創業板新上市統計 – 公司

		新上市公司數目	集資金額(百萬港元)
2001	第 1 季	11	843.56
	第 2 季	14	1,111.48
	第 3 季	10	705.12
	第 4 季	22	1,455.65
2002	第 1 季	17	1,594.49

## 創業板新上市公司

2002第1季

股份代號	公司名稱	上市日期	已發行股數	集資金額 (百萬港元)
08159	輝煌科技(控股)有限公司	2002/01/04	320,000,000	34.40
08077	英普達資訊科技公司	2002/01/08	536,303,456	50.72
08137	Jessica Publications Ltd	2002/01/08	506,479,876	12.66
08123	證券業合作社控股有限公司	2002/01/11	761,094,000	96.17
08160	媒体世紀集團	2002/01/24	605,058,995	445.60
08109	科瑞控股有限公司	2002/01/31	415,000,000	103.50
08072	媒體伯樂集團有限公司	2002/01/31	853,800,000	235.18
08199	天年生物控股有限公司	2002/02/01	650,000,000	55.58
08166	藍帆科技控股有限公司	2002/02/05	929,090,000	52.80
08193	維奧生物科技控股有限公司	2002/02/07	1,200,000,000	135.00
08190	金鼎軟件有限公司	2002/02/08	1,000,000,000	75.00
08176	富麗花·譜控股有限公司	2002/02/19	410,000,000	43.05
08096	博軟(控股)有限公司	2002/02/27	500,000,000	50.00
08197	東北虎藥業股份有限公司 – H 股	2002/02/28	207,000,000	53.82
08163	易貿通集團有限公司	2002/03/07	400,000,000	50.00
08085	新醫藥控股有限公司	2002/03/07	469,000,000	41.40
08172	衛科創業有限公司	2002/03/26	576,000,000	59.61
<b>總額</b>				<b>1,594.49</b>

# 創業板 認股權證

## 認股權證交易及市價總值統計 – 創業板

		數目	成交金額(百萬港元)	市場價值(百萬港元)
2001	第 1 季	2	0.06	6.14
	第 2 季	2	2.17	7.16
	第 3 季	2	0.09	5.63
	第 4 季	3	0.29	42.03
2002	第 1 季	4	1.13	35.44

## 創業板新上市股份認股權證

2002年第1季

股份代號	股份認股權證	上市時之發行			集資金額
		金額(港元)	上市日期	到期日	(百萬港元)
08355	九方科技控股有限公司 2003年認股權證	31,250,000	2002/02/08	2003/08/07	6.25
<b>總額</b>					<b>6.25</b>

# 衍生產品市場 期貨及期權

## 合約成交量

衍生產品	合約張數	
	2002年第1季	2001年第1季
恒生指數期貨	1,050,449	1,055,311
恒生指數期權	195,265	167,160
小型恒生指數期貨	245,354	154,701
MSCI中國外資自由投資指數期貨 <sup>1</sup>	1,083	—
恒生100期貨 <sup>4</sup>	—	74
恒生100期權 <sup>4</sup>	—	79
紅籌期貨 <sup>5</sup>	—	305
紅籌期權 <sup>4</sup>	—	—
恒生地產分類指數期貨 <sup>4</sup>	—	—
恒生地產分類指數期權 <sup>4</sup>	—	—
股票期貨	5,665	484
股票期權	794,898	1,305,991
國際股票期貨 <sup>2</sup>	50	—
國際股票期權 <sup>2</sup>	55	—
三個月港元銀行同業拆息期貨	124,068	175,009
一個月港元銀行同業拆息期貨	700	7,650
三年期外匯基金債券期貨 <sup>3</sup>	2,097	—
日轉期匯	1,899	1,067
<b>總數</b>	<b>2,421,583</b>	<b>2,867,831</b>

1 MSCI中國外資自由投資指數期貨由2001年5月7日開始買賣。

2 國際股票期貨及國際股票期權由2001年10月4日開始買賣。

3 三年期外匯基金債券期貨由2001年11月19日開始買賣。

4 恒生100期貨、恒生100期權、紅籌期權、恒生地產分類指數期貨及恒生地產分類指數期權由2001年7月31日停止買賣。

5 紅籌期貨由2001年8月31日停止買賣。

# 衍生產品市場 期貨及期權

## 季末未平倉合約

衍生產品	合約張數	
	2002年第1季	2001年第1季
恒生指數期貨	38,552	32,676
恒生指數期權	31,765	18,710
小型恒生指數期貨	1,655	1,317
MSCI中國外資自由投資指數期貨 <sup>1</sup>	124	—
恒生100期貨 <sup>4</sup>	—	—
恒生100期權 <sup>4</sup>	—	4
紅籌期貨 <sup>5</sup>	—	29
紅籌期權 <sup>4</sup>	—	—
恒生地產分類指數期貨 <sup>4</sup>	—	—
恒生地產分類指數期權 <sup>4</sup>	—	—
股票期貨	1,125	13
股票期權	338,142	393,072
國際股票期貨 <sup>2</sup>	—	—
國際股票期權 <sup>2</sup>	55	—
三個月港元銀行同業拆息期貨	46,013	30,789
一個月港元銀行同業拆息期貨	775	2,650
三年期外匯基金債券期貨 <sup>3</sup>	293	—
日轉期匯	789	357
<b>總數</b>	<b>459,288</b>	<b>479,617</b>

1 MSCI中國外資自由投資指數期貨由2001年5月7日開始買賣。

2 國際股票期貨及國際股票期權由2001年10月4日開始買賣。

3 三年期外匯基金債券期貨由2001年11月19日開始買賣。

4 恒生100期貨、恒生100期權、紅籌期權、恒生地產分類指數期貨及恒生地產分類指數期權由2001年7月31日停止買賣。

5 紅籌期貨由2001年8月31日停止買賣。

# 衍生產品市場 期貨及期權

## 恒生指數期貨 – 合約成交量及未平倉合約 (合約張數)

		總合約成交量	季末未平倉合約
2001年	第1季	1,055,311	32,676
	第2季	1,029,387	33,495
	第3季	1,163,020	38,050
	第4季	1,152,353	33,138
2002年	第1季	1,050,449	38,552

## 恒生指數期權 – 合約成交量及未平倉合約 (合約張數)

		總合約成交量	季末未平倉合約
2001年	第1季	167,160	18,710
	第2季	146,338	12,944
	第3季	185,487	29,026
	第4季	217,129	29,741
2002年	第1季	195,265	31,765

## 三個月港元銀行同業拆息期貨 – 合約成交量及未平倉合約 (合約張數)

		總合約成交量	季末未平倉合約
2001年	第1季	175,009	30,789
	第2季	138,324	35,000
	第3季	189,472	65,930
	第4季	126,686	58,830
2002年	第1季	124,068	46,013

## 股票期權市場成交及未平倉合約 (合約張數)

		總期權金額 (百萬港元)	總合約成交量	季末未平倉合約
2001年	第1季	3,648.02	1,305,991	393,072
	第2季	1,941.85	1,042,102	357,882
	第3季	1,261.75	874,879	374,842
	第4季	1,045.09	778,042	231,657
2002年	第1季	958.46	794,898	338,142

# 衍生產品市場 期貨及期權

## 各期權類別之期權金總額

2002年第1季

期權類別		期權金額	
		(百萬港元)	佔市場百分比
東亞銀行	BEA	4.49	0.47
中國移動	CHT	172.33	17.98
中國聯通	CHU	48.73	5.08
中信泰富	CIP	23.15	2.41
長江實業	CKH	111.27	11.61
長江基建	CKI	0.57	0.06
中電控股	CLP	6.15	0.64
招商局國際	CMH	0.08	0.01
中遠太平洋	COS	0.38	0.04
國泰航空	CPA	6.36	0.66
華潤創業	CRL	9.49	0.99
恒生銀行	HAB	19.53	2.04
香港交易所	HEX	0.40	0.04
合和實業	HHL	0.00	0.00
滙豐控股	HKB	216.89	22.63
香港電燈	HKE	11.55	1.20
中華煤氣	HKG	3.40	0.35
恒基地產	HLD	14.61	1.52
和記黃埔	HWL	158.16	16.50
德昌電機	JSE	5.00	0.52
聯想集團	LEH	1.72	0.18
利豐公司	LIF	6.14	0.64
地鐵公司	MTR	2.27	0.24
新世界發展	NWD	6.40	0.67
電訊盈科	PCC	3.62	0.38
中國石油天然氣	PEC	0.40	0.04
新鴻基地產	SHK	92.45	9.65
上海實業	SIH	2.45	0.26
太古公司 'A'	SPA	9.96	1.04
盈富基金	TRF	14.13	1.47
九龍倉	WHL	6.38	0.67
<b>總額</b>		<b>958.46</b>	<b>100.00</b>



# 衍生產品市場 期貨及期權

## 各期權類別之合約成交量

2002年第1季

期權類別		合約成交量	佔市場百份比
東亞銀行	BEA	25,907	3.26
中國移動	CHT	176,116	22.16
中國聯通	CHU	28,541	3.59
中信泰富	CIP	14,118	1.78
長江實業	CKH	34,131	4.29
長江基建	CKI	1,377	0.17
中電控股	CLP	12,757	1.60
招商局國際	CMH	291	0.04
中遠太平洋	COS	1,279	0.16
國泰航空	CPA	8,034	1.01
華潤創業	CRL	9,338	1.17
恒生銀行	HAB	63,366	7.97
香港交易所	HEX	473	0.06
合和實業	HHL	0	0.00
滙豐控股	HKB	177,965	22.39
香港電燈	HKE	23,533	2.96
中華煤氣	HKG	7,445	0.94
恒基地產	HLD	11,361	1.43
和記黃埔	HWL	54,549	6.86
德昌電機	JSE	13,641	1.72
聯想集團	LEH	2,994	0.38
利豐公司	LIF	3,965	0.50
地鐵公司	MTR	11,230	1.41
新世界發展	NWD	11,307	1.42
電訊盈科	PCC	29,157	3.67
中國石油天然氣	PEC	2,685	0.34
新鴻基地產	SHK	27,366	3.44
上海實業	SIH	3,684	0.46
太古公司 'A'	SPA	14,494	1.82
盈富基金	TRF	17,572	2.21
九龍倉	WHL	6,222	0.78
<b>總數</b>		<b>794,898</b>	<b>100.00</b>

# 衍生產品市場 期貨及期權

## 各期權類別之未平倉合約

2002年第1季末

期權類別		未平倉合約	佔市場百份比
東亞銀行	BEA	15,213	4.50
中國移動	CHT	52,734	15.60
中國聯通	CHU	16,715	4.94
中信泰富	CIP	9,264	2.74
長江實業	CKH	13,876	4.10
長江基建	CKI	1,811	0.54
中電控股	CLP	9,440	2.79
招商局國際	CMH	509	0.15
中遠太平洋	COS	710	0.21
國泰航空	CPA	5,126	1.52
華潤創業	CRL	3,990	1.18
恒生銀行	HAB	23,807	7.04
香港交易所	HEX	774	0.23
合和實業	HHL	0	0.00
滙豐控股	HKB	53,132	15.71
香港電燈	HKE	16,484	4.87
中華煤氣	HKG	2,845	0.84
恒基地產	HLD	4,971	1.47
和記黃埔	HWL	22,940	6.78
德昌電機	JSE	7,785	2.30
聯想集團	LEH	2,368	0.70
利豐公司	LIF	1,428	0.42
地鐵公司	MTR	5,239	1.55
新世界發展	NWD	7,406	2.19
電訊盈科	PCC	13,643	4.03
中國石油天然氣	PEC	3,122	0.92
新鴻基地產	SHK	14,553	4.30
上海實業	SIH	1,739	0.51
太古公司 'A'	SPA	5,635	1.67
盈富基金	TRF	17,259	5.10
九龍倉	WHL	3,624	1.07
<b>總數</b>		<b>338,142</b>	<b>100.00</b>