

市場概況

主板市場概況

概況	2003年第1季	2002年第1季
上市公司數目	817	774
上市證券數目	1,376	1,346
股份		
普通股	817	775
優先股	4	4
認股權證	372	355
股份	59	69
衍生	313	286
股票掛鈎票據	12	n.a.
單位信託及互惠基金	9	22
債券	162	190
非上市可交易股份數目		
Nasdaq 股份	7	7
iShares	2	2
交易日數	61	59
總成交金額(百萬港元)	365,000.07	404,665.78
總成交股數(百萬股)	355,211.31	325,565.47
上市公司市價總值(百萬港元)	3,377,574.60	3,855,291.10
平均市盈率(倍)	12.53	14.24
平均週息率(百分率)	4.25	3.06
交易所參與者數目		
開業	459	486
非開業	48	23
成交金額(百萬港元)		
最高	9,034.63 (19/03)	10,879.20 (05/03)
最低	2,136.95 (02/01)	2,734.31 (02/01)
成交股數(百萬股)		
最高	7,996.51 (20/03)	8,184.37 (11/01)
最低	3,124.79 (02/01)	3,292.30 (21/01)

市場概況

創業板市場概況

概況	2003年第1季	2002年第1季
上市公司數目	168	127
上市證券數目	172	131
股份	168	127
認股權證	4	4
交易日數	61	59
總成交金額(百萬港元)	4,785.99	14,953.58
總成交股數(百萬股)	8,085.10	18,688.75
上市公司市價總值(百萬港元)	51,356.92	69,082.23
平均市盈率(倍)	25.54	27.84
平均週息率(百分率)	1.21	0.70
成交金額(百萬港元)		
最高	299.88 (23/01)	576.27 (13/03)
最低	32.51 (02/01)	87.32 (15/02)
成交股數(百萬股)		
最高	270.63 (18/02)	785.83 (04/01)
最低	60.30 (02/01)	102.04 (15/02)

市場概況

衍生產品市場

概況	2003年第1季	2002年第1季
所有期貨及期權產品(股票期權除外)		
交易日數	61	58.5
總合約成交量	2,193,022	1,626,685
股市指數產品	2,174,459	1,492,151
股票產品	4,288	5,770
利率產品	14,275	126,865
外匯產品	—	1,899
平均每日合約成交量 ¹	35,951	27,807
季末未平倉合約	158,668	121,146
股市指數產品	146,159	72,096
股票產品	548	1,180
利率產品	11,961	47,081
外匯產品	—	789
股票期權		
新開辦期權類別	1	—
股票期權數目(於季末數目)		
類別	34	31
系列	2,392	2,184
期權金總額(百萬港元)	748.63	958.46
認購	302.57	605.12
認沽	446.06	353.34
平均每日期權金總額(百萬港元)	12.27	16.38
總合約成交量	966,649	794,898
認購	461,415	418,288
認沽	505,234	376,610
平均每日合約成交量	15,847	13,588
季末未平倉合約	374,622	338,142
認購	178,832	203,308
認沽	195,790	134,834
總成交宗數	30,553	18,499
平均每日成交宗數	501	316
已行使合約總數	154,165	121,135
每張合約平均期權金(港元)	774	1,206
每宗交易平均合約數目	32	43
認沽數量／認購數量	1.09	0.90
平均每日合約成交量／未平倉合約	4.2%	4.0%
期權成交量(股數)／正股成交量	2.9%	2.8%
所有期貨及期權產品		
總合約成交量	3,159,671	2,421,583
季末未平倉合約	533,290	459,288

¹ 平均每日合約成交量按香港市場的交易日數計算

主板 股份

股份成交

		股數(百萬股)	金額(百萬港元)	成交宗數
2002	第 1 季	268,156.70	382,384.11	4,211,895
	第 2 季	429,385.73	438,842.15	4,739,902
	第 3 季	223,310.48	336,667.98	3,469,647
	第 4 季	146,543.65	313,391.02	3,241,318
2003	第 1 季	154,624.02	331,796.46	3,301,062

股份交易統計

			每日平均成交金額	平均每宗交易
		交易日數	(百萬港元)	成交金額
2002	第 1 季	59	6,481.09	90,787
	第 2 季	61	7,194.13	92,585
	第 3 季	65	5,179.51	97,032
	第 4 季	62	5,054.69	96,686
2003	第 1 季	61	5,439.29	100,512

主板 股份

20種升幅最大之股份

2003年第1季

順次	股份代號	股份	收市價		升幅(%)
			2003年3月底	2002年12月底	
1	01217	中國創新投資	0.950	0.230	313.04
2	01188	圓通控股	0.340	0.102	233.33
3	00198	東方魅力	0.042	0.015	180.00
4	00376	萬勝集團	0.250	0.106	135.85
5	00635	彩星集團	0.510	0.220	131.82
6	00628	浩基集團	0.910	0.405	124.69
7	01062	北京投資	0.132	0.060	120.00
8	01169	海爾中建	0.260	0.124	109.68
9	00333	黛麗斯國際	0.960	0.465	106.45
10	00250	中國數碼信息	0.203	0.104	95.19
11	00172	長發建業	0.022	0.012	83.33
12	00260	豐泰集團	0.260	0.144	80.56
13	00623	利豐雅高印刷	1.600	0.890	79.78
14	00217	中國物流	0.200	0.112	78.57
15	00835	EHEALTHCAREASIA	0.140	0.079	77.22
16	00495	百利大	0.056	0.032	75.00
17	00723	安歷士國際	0.069	0.040	72.50
18	00381	僑雄國際	0.335	0.196	70.92
19	00022	亞細安資源	0.880	0.520	69.23
20	00279	恒盛東方	0.055	0.033	66.67

20種跌幅最大之股份

2003年第1季

順次	股份代號	股份	收市價		跌幅(%)
			2003年3月底	2002年12月底	
1	00729	巨川國際	0.014	0.680	-97.94
2	00448	漢登集團	0.014	0.191 A	-92.67
3	00501	慶豐金集團	0.013	0.100 A	-87.00
4	00295	江山控股	0.032	0.175	-81.71
5	00758	德信控股	0.108	0.570	-81.05
6	00182	香港葯業	0.138	0.720	-80.83
7	00663	恒光行實業	0.010	0.046	-78.26
8	00275	錦興集團	0.340	1.480 A	-77.03
9	00301	新世界基建	0.475	1.870	-74.60
10	00611	德興集團	0.200	0.750	-73.33
11	00850	永成化工	0.185	0.640	-71.09
12	00143	耀科國際	0.063	0.208	-69.71
13	01226	富泰大中華投資	0.335	1.070	-68.69
14	00112	至祥置業	0.010	0.030	-66.67
15	00616	I100	0.020	0.054	-62.96
16	00120	四海國際	0.230	0.620	-62.90
17	00312	易通控股	0.022	0.059	-62.71
18	01141	新創	0.175	0.460	-61.96
19	00563	科建集團	0.035	0.085	-58.82
20	00076	辛康海聯	0.350	0.840	-58.33

A 經調整

主板 股份

20種成交最活躍股份(金額)

2003年第1季

順次	股份代號	股份	成交金額(百萬港元)	佔市場百分比
1	00005	滙豐控股	43,342.11	13.06
2	00941	中國移動	24,164.82	7.28
3	00013	和記黃埔	20,653.56	6.22
4	00001	長江實業	13,141.90	3.96
5	00016	新鴻基地產	12,310.07	3.71
6	00011	恒生銀行	9,589.18	2.89
7	00857	中國石油天然氣－H股	6,897.60	2.08
8	00883	中國海洋石油	6,861.45	2.07
9	00019	太古公司‘A’	6,558.44	1.98
10	00002	中電控股	6,053.61	1.82
11	00728	中國電信－H股	5,989.92	1.81
12	00293	國泰航空	5,222.12	1.57
13	00006	香港電燈	4,855.52	1.46
14	00762	中國聯通	4,523.86	1.36
15	00003	中華煤氣	4,386.09	1.32
16	00008	電訊盈科	4,277.90	1.29
17	00267	中信泰富	4,050.88	1.22
18	00902	華能國際電力－H股	3,894.69	1.17
19	00386	中國石油化工－H股	3,781.38	1.14
20	00004	九龍倉集團	3,765.20	1.13
總額			194,320.33	58.57

20種成交最活躍股份(股數)

2003年第1季

順次	股份代號	股份	成交股數(百萬股)	佔市場百分比
1	00501	慶豐金集團	4,276.94	2.77
2	00857	中國石油天然氣－H股	4,267.84	2.76
3	00728	中國電信－H股	4,084.04	2.64
4	01169	海爾中建	3,356.84	2.17
5	00448	漢登集團	3,313.69	2.14
6	00603	中華城市燃氣	2,886.04	1.87
7	00250	中國數碼信息	2,806.21	1.81
8	00476	瑞源國際	2,630.69	1.70
9	00386	中國石油化工－H股	2,623.51	1.70
10	00855	易達興業電子	2,511.25	1.62
11	00491	兆晉國際	2,453.68	1.59
12	00680	南海控股	2,412.52	1.56
13	01114	華晨中國汽車	1,968.34	1.27
14	01215	國新集團	1,890.17	1.22
15	02600	中國鋁業－H股	1,856.48	1.20
16	00870	恒豐金業科技	1,747.08	1.13
17	00338	上海石油化工－H股	1,446.89	0.94
18	00355	世紀城市	1,417.66	0.92
19	00295	江山控股	1,409.05	0.91
20	00941	中國移動	1,365.62	0.88
總數			50,724.55	32.81

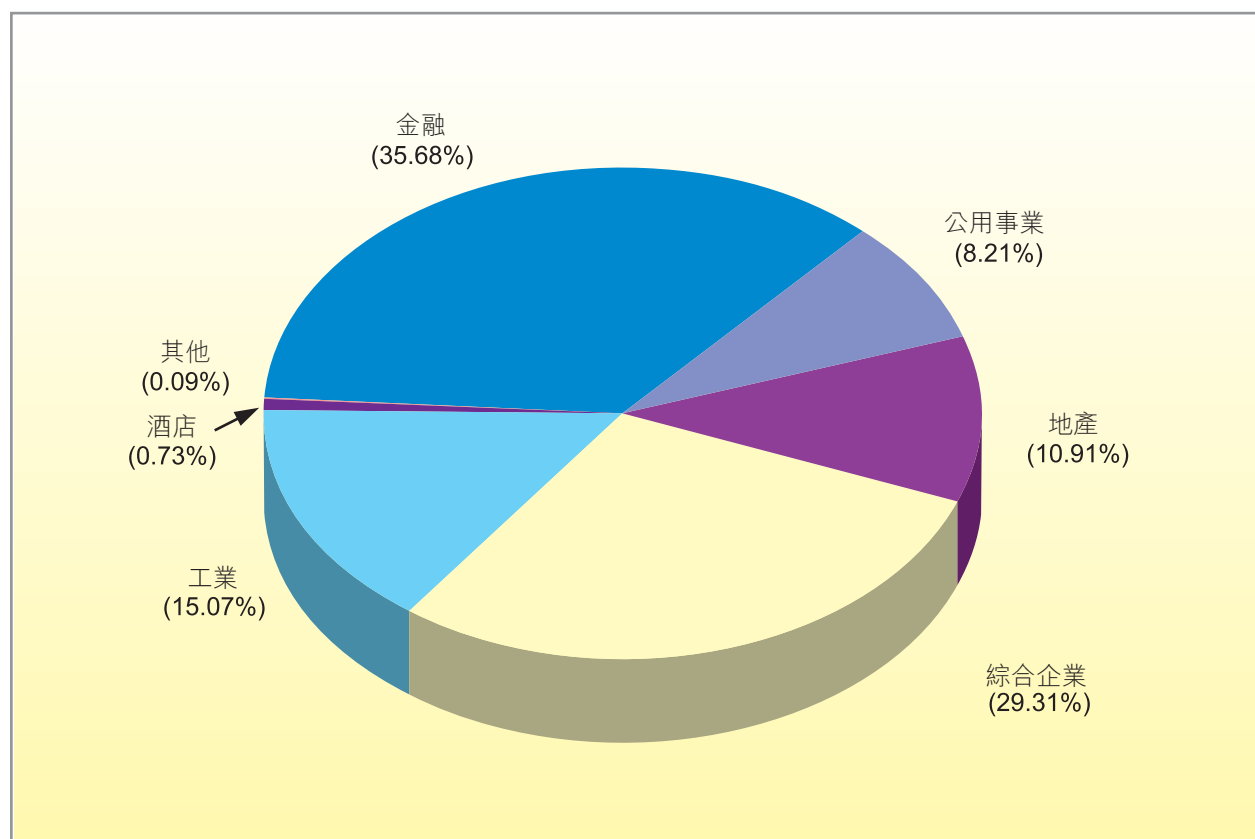
主板 股份

本地公司市價總值

		百萬港元
2002	第 1 季	3,855,291.10
	第 2 季	3,791,697.47
	第 3 季	3,327,120.51
	第 4 季	3,559,099.08
2003	第 1 季	3,377,574.60

分類證券市價總值

截至2003年第一季季末



主板 股份

50間市價總值最大之上市公司

截至2003年第1季季末

順次	公司	市價總值(百萬港元)	佔市場總值(%)
1	滙豐控股	760,886.16	22.53
2	中國移動	303,927.05	9.00
3	和記黃埔	181,193.26	5.36
4	恒生銀行	151,991.50	4.50
5	長江實業	100,058.30	2.96
6	渣打集團	97,084.71	2.87
7	新鴻基地產	89,793.94	2.66
8	中銀香港	86,168.16	2.55
9	中國海洋石油	85,427.32	2.53
10	中電控股	77,786.34	2.30
11	香港電燈	66,375.54	1.97
12	中華煤氣	54,632.22	1.62
13	中國聯通	53,664.06	1.59
14	太古公司 'A'	44,216.55	1.31
15	地鐵	43,076.88	1.28
16	九龍倉集團	37,935.89	1.12
17	中信泰富	34,577.67	1.02
18	恒基兆業地產	33,495.62	0.99
19	長江基建	33,136.89	0.98
20	國泰航空	31,696.12	0.94
21	德昌電機	31,410.90	0.93
22	中國石油天然氣－H股	28,835.17	0.85
23	中國石油化工－H股	26,177.56	0.78
24	利豐	23,698.10	0.70
25	裕元工業	23,311.46	0.69
26	恒隆地產	21,381.07	0.63
27	東亞銀行	20,683.19	0.61
28	電訊盈科	20,476.52	0.61
29	恒基兆業發展	18,876.09	0.56
30	聯想集團	18,192.07	0.54
31	思捷環球	17,387.48	0.51
32	中遠太平洋	14,814.38	0.44
33	國浩集團	14,757.23	0.44
34	九龍巴士控股	13,885.20	0.41
35	華潤創業	13,002.53	0.38
36	招商局國際	11,941.00	0.35
37	會德豐	11,683.13	0.35
38	中國電信－H股	11,238.37	0.33
39	香格里拉(亞洲)	11,116.25	0.33
40	華能國際電力－H股	11,027.01	0.33
41	駿威汽車	11,025.60	0.33
42	康師傅控股	10,842.09	0.32
43	上海實業	10,721.30	0.32
44	電視廣播	10,468.20	0.31
45	尖沙咀置業	10,396.08	0.31
46	大新金融	9,003.78	0.27
47	香港交易所	8,661.79	0.26
48	恒隆集團	8,475.37	0.25
49	信和置業	8,421.22	0.25
50	永亨銀行	7,850.01	0.23
總額		2,826,884.34	83.70
市場總額		3,377,574.60	100.00

主板 股份

賣空交易 (金額)

		賣空交易	股份成交金額	佔股份成交
		(百萬港元)	(百萬港元)	百分比
2002	第 1 季	15,978.00	382,384.11	4.18
	第 2 季	16,369.87	438,842.15	3.73
	第 3 季	21,936.90	336,667.98	6.52
	第 4 季	16,316.26	313,391.02	5.21
2003	第 1 季	19,763.66	331,796.46	5.96

賣空交易 (股數)

		賣空交易	股份成交股數	佔股份成交
		(百萬股)	(百萬股)	百分比
2002	第 1 季	1,504.47	268,156.70	0.56
	第 2 季	1,552.77	429,385.73	0.36
	第 3 季	1,377.98	223,310.48	0.62
	第 4 季	1,623.08	146,543.65	1.11
2003	第 1 季	2,143.39	154,624.02	1.39

新上市統計 - 公司

		新上市公司數目	集資金額(百萬港元)
2002	第 1 季	18	1,447.59
	第 2 季	16	2,087.84
	第 3 季	12	22,617.96
	第 4 季	14	18,820.22
2003	第 1 季	9	4,163.97

主板 股份

新上市公司

2003年第1季

股份代號	公司名稱	上市日期	已發行股數	集資金額(百萬港元)
02302	科鑄技術集團有限公司	2003/01/06	220,000,000	51.15
01195	華翔微電子控股有限公司*	2003/01/20	402,625,000	—
02330	德維森控股有限公司*	2003/01/29	350,000,000	—
01178	天年生物控股有限公司*	2003/02/10	665,170,000	—
00598	中國外運股份有限公司—H股	2003/02/13	1,787,406,000	3,914.42
02326	百靈達國際控股有限公司	2003/03/03	240,000,000	50.40
02336	科浪國際控股有限公司	2003/03/03	400,000,000	50.00
00264	卓高國際集團有限公司	2003/03/12	307,664,000	60.50
01140	正奇投資有限公司	2003/03/20	100,000,000	37.50
總額				4,163.97

* 在創業板除牌轉至主板以介紹形式之新上市公司。

主板 股份

公司名稱更改

2003年第1季

股份代號	原有名稱	新名稱	生效日期	採用日期
00094	兩儀控股有限公司	兩儀控股有限公司 *	2002/12/10	2003/01/03
00554	華南實業發展有限公司	智業控股有限公司	2002/12/16	2003/01/06
01141	雄豐集團控股有限公司	新創綜合企業有限公司	2002/12/30	2003/01/14
01188	圓通科技控股有限公司	圓通控股有限公司 #	2003/01/28	2003/01/28
00659	太平洋港口有限公司	新創建集團有限公司	2003/01/29	2003/02/07
01190	聯昌泰國際控股有限公司	倍可集團國際控股有限公司	2002/06/26	2003/02/14

* 祇改英文名稱

祇改中文名稱

主板 股份

紅股／紅利認股權證

2003年第1季

股份代號	公司	詳情	除淨日
00188	滙富金融控股有限公司	1送2	2003/03/17

股份拆細及合併

2003年第1季

股份代號	公司	詳情	生效日期
00008	電訊盈科有限公司	5股合併為1股	2003/01/08
00501	慶豐金集團有限公司	10股合併為1股	2003/01/23
00428	亨亞有限公司	20股合併為1股	2003/01/24
00073	第一珍寶(集團)有限公司	20股合併為1股	2003/01/28
00659	新創建集團有限公司	10股合併為1股	2003/02/10
04338	微軟	1股分拆為2股	2003/02/19
00551	裕元工業(集團)有限公司	1股分拆為2股	2003/02/25
00318	金龍船集團有限公司	5股合併為1股	2003/03/12
00432	東方燃氣集團有限公司	40股合併為1股	2003/03/18
00275	錦興集團有限公司	40股合併為1股	2003/03/18
01131	廣興國際控股有限公司	10股合併為1股	2003/03/19
00431	大中華實業控股有限公司	50股合併為1股	2003/03/20
00296	英皇(中國概念)投資有限公司	10股合併為1股	2003/03/31
00163	英皇集團(國際)有限公司	10股合併為1股	2003/03/31

主板 股份

供股／公開售股

2003年第1季

月份	股份代號	公司名稱	比率	集資金額 (百萬港元)
1月	00428	亨亞有限公司	股權2供3，每股供0.02港元	29.23
	00397	星虹控股有限公司	公開售股1供9，每股供0.01港元	40.30
2月	00622	威華達控股有限公司	股權2供3，每股供0.02港元	108.97
3月	00131	卓能(集團)有限公司	股權2供1，每股供0.011港元	26.67
總額				205.17

主板 股份

股份配售*

月份	股份代號	公司名稱	配售股份數目	配售價 (港元)	集資金額 (百萬港元)
2002					
12月**	00059	人人控股	307,586,193	0.031	9.54
	00078	富豪酒店	310,000,000	0.065	20.15
	00109	數字地球	23,600,000	0.180	4.25
	00149	珀麗酒店集團	1,000,000,000	0.300	300.00
	00193	慶屋國際	96,400,000	0.059	5.69
	00401	上海華博	31,500,000	0.150	4.73
	00430	東方網庫	235,000,000	0.045	10.58
	00491	兆晉國際	1,550,000,000	0.011	17.05
	00925	元昇國際	102,323,000	0.200	20.46
	00965	裕豐國際	1,300,000	0.800	1.04
2003					
1月	00448	漢登集團	810,000,000	0.001	0.81
	00497	資本策略	250,000,000	0.105	26.25
	00499	華脈無線通信	200,000,000	0.130	26.00
	00512	曼盛生物科技	60,000,000	0.125	7.50
	00605	港佳控股	112,818,000	0.100	11.28
	00922	金科數碼	55,000,000	0.100	5.50
	01215	國新集團	624,000,000	0.100	62.40
2月	00070	駿雷國際	200,000,000	0.030	6.00
	00340	創富生物科技	239,200,000	0.100	23.92
	00433	新萬泰控股	300,000,000	0.140	42.00
	00433	新萬泰控股	250,000,000	0.130	32.50
	00758	德信控股	49,000,000	0.225	11.03
	00771	自動系統集團	2,000,000	1.130	2.26
總額					650.92

* 由於資料呈報之時差，本表所列乃為該季度臨時之股份配售數據。

** 前季度之補充資料。

主板 認股權證

認股權證交易統計

		股份認股權證	衍生權證	總額
		百萬港元	百萬港元	百萬港元
2002	第 1 季	728.23	18,370.19	19,098.42
	第 2 季	652.11	33,197.32	33,849.43
	第 3 季	233.19	33,493.81	33,727.00
	第 4 季	131.62	27,715.65	27,847.27
2003	第 1 季	125.01	30,844.48	30,969.49

認股權證市價總值

		股份認股權證		衍生權證		總額
		數目	百萬港元	數目	百萬港元	百萬港元
2002	第 1 季	69	2,723.24	286	21,532.65	24,255.89
	第 2 季	71	2,694.67	386	23,346.15	26,040.82
	第 3 季	71	1,492.10	375	23,812.14	25,304.24
	第 4 季	67	1,081.99	347	18,298.73	19,380.72
2003	第 1 季	59	1,051.61	313	15,224.84	16,276.44

新上市統計－認股權證

		新上市股份認股	新上市衍生	集資金額
		權證數目	權證數目	(百萬港元)
2002	第 1 季	6	281	26,179.39
	第 2 季	12	104	10,564.33
	第 3 季	8	142	14,646.31
	第 4 季	1	117	10,877.89
2003	第 1 季	1	111	8,949.49

新上市股份認股權證

2003年第1季

股份	上市時之發行			集資金額
代號	股份認股權證	金額 (港元)	上市日期	到期日
01134	冠軍科技集團有限公司2004年認股權證	140,737,577	2003/01/10	2004/12/01
總額				—

主板 認股權證

新上市衍生權證

2003年第1季

股份 代號	衍生權證	上市時之			集資金額 (百萬港元)
		發行單位	上市日期	到期日	
09677	Credit Lyonnais F P (G) Ltd – HSBC European Warrants Jul 2003	135,000,000	2003/01/02	2003/07/02	97.20
09678	KBC Fin Products Int'l Ltd – HWL European Put Warrants Jul 2003	128,000,000	2003/01/03	2003/07/03	85.25
09390 #	KBC Fin Products Int'l Ltd – HSI European (Locked-in Return) Wts Dec 2003	800,000,000	2003/01/03	2003/12/30	59.20
09679	BNP Paribas Arbit Issu B.V. – HSI European Warrants Jul 2003	200,000,000	2003/01/09	2003/07/30	50.00
09680	Credit Lyonnais F P (G) Ltd – Cheung Kong European Warrants Jul 2003	120,000,000	2003/01/10	2003/07/10	99.60
09681	SGA Societe Generale Acceptance N.V. – DJIA European Warrants Sep 2003	200,000,000	2003/01/13	2003/09/18	50.00
09682	SGA Societe Generale Acceptance N.V. – Cheung Kong European Warrants Jul 2003	227,000,000	2003/01/13	2003/07/14	99.88
09683	SGA Societe Generale Acceptance N.V. – Hutchison European Warrants Jul 2003	277,000,000	2003/01/13	2003/07/14	99.72
09684	SGA Societe Generale Acceptance N.V. – USD/JPY European Warrants Sep 2003	200,000,000	2003/01/13	2003/09/29	50.00
09685	SGA Societe Generale Acceptance N.V. – DJIA European Put Warrants Sep 2003	192,000,000	2003/01/13	2003/09/18	49.92
09556 #	SGA Societe Generale Acceptance N.V. – HSI European Put Warrants Mar 2003	200,000,000	2003/01/14	2003/03/28	23.60
09687	Credit Suisse First Boston – Henderson Inv European Warrants Jul 2003	200,000,000	2003/01/20	2003/07/28	111.40
09686	Credit Suisse First Boston – China Telecom European Warrants Jan 2004	400,000,000	2003/01/20	2004/01/12	113.20
09688	Credit Suisse First Boston – KOSPI 200 Index European Warrants Dec 2003	350,000,000	2003/01/20	2003/12/18	114.80
09691	SGA Societe Generale Acceptance N.V. – COSCO Pac European Warrants Jul 2003	55,500,000	2003/01/21	2003/07/21	49.95
09692	SGA Societe Generale Acceptance N.V. – Sinopec European Warrants Dec 2003	200,000,000	2003/01/21	2003/12/30	50.00
09693	SGA Societe Generale Acceptance N.V. – China Telecom European Warrants Nov 2003	200,000,000	2003/01/21	2003/11/28	50.00
09690	BNP Paribas Arbit Issu B.V. – HSI European Warrants Sep 2003	200,000,000	2003/01/21	2003/09/29	50.90
09689	BNP Paribas Arbit Issu B.V. – HSI European Warrants Jul 2003	200,000,000	2003/01/21	2003/07/30	50.46
09696	KBC Fin Products Int'l Ltd – China Telecom European Warrants Nov 2003	268,000,000	2003/01/22	2003/11/03	75.04
09694	Fortis Bank S.A./N.V. – China Mobile European Warrants Sep 2003	250,000,000	2003/01/22	2003/09/03	62.50
09695	Fortis Bank S.A./N.V. – HSBC European Put Warrants Aug 2003	50,000,000	2003/01/22	2003/08/08	18.00
09697	Credit Lyonnais F P (G) Ltd – China Telecom European Warrants Oct 2003	300,000,000	2003/01/23	2003/10/27	81.00
09698	KBC Fin Products Int'l Ltd – HSI European Put Warrants Jul 2003	400,000,000	2003/01/23	2003/07/30	100.00
09700	Fortis Bank S.A./N.V. – Cheung Kong European Warrants Oct 2003	100,000,000	2003/01/23	2003/10/03	80.00
09699	KBC Fin Products Int'l Ltd – SHK Ppt European Put Warrants Jul 2003	108,000,000	2003/01/24	2003/07/24	69.77
09701	Credit Suisse First Boston – Denway Motors European Warrants Nov 2003	200,000,000	2003/01/28	2003/11/28	114.80
09703	Credit Suisse First Boston – Zhejiang Expressway European Warrants Oct 2003	280,000,000	2003/01/28	2003/10/28	124.60
09702	Credit Suisse First Boston – Giordano European Warrants Jan 2004	200,000,000	2003/01/28	2004/01/28	116.40
09704	J P Morgan Int'l Der. Ltd – HSBC European Warrants Jul 2003	245,000,000	2003/01/29	2003/07/28	98.49
09705	J P Morgan Int'l Der. Ltd – Johnson Electric European Warrants Dec 2003	396,000,000	2003/01/29	2003/12/22	99.40
09708	J P Morgan Int'l Der. Ltd – HSBC European Put Warrants Jul 2003	195,000,000	2003/01/29	2003/07/28	99.26
09706	SGA Societe Generale Acceptance N.V. – China Mobile European Warrants Aug 2003	400,000,000	2003/01/29	2003/08/28	100.00
09707	SGA Societe Generale Acceptance N.V. – HSBC European Warrants Jul 2003	169,000,000	2003/01/29	2003/07/30	99.71
09709	SGA Societe Generale Acceptance N.V. – PCCW European Put Warrants Jul 2003	56,800,000	2003/01/29	2003/07/30	49.98
09710	SGA Societe Generale Acceptance N.V. – SHK Ppt European Warrants Jul 2003	128,000,000	2003/01/29	2003/07/30	49.92
09391 #	KBC Fin Products Int'l Ltd – HSBC European (Locked-in Return) Wts Jan 2004	220,000,000	2003/01/30	2004/01/02	84.70
09711	SGA Societe Generale Acceptance N.V. – HSI European Warrants Jul 2003	210,000,000	2003/01/30	2003/07/30	52.50
09712	SGA Societe Generale Acceptance N.V. – HSI European Put Warrants Jul 2003	400,000,000	2003/01/30	2003/07/30	100.00
09713	SGA Societe Generale Acceptance N.V. – Hutchison European Put Warrants Jul 2003	78,000,000	2003/01/30	2003/07/30	49.92
09715	SGA Societe Generale Acceptance N.V. – HSI European Put Warrants Jul 2003	399,000,000	2003/01/30	2003/07/30	99.75

主板 認股權證

股份 代號	衍生權證	上市時之			集資金額 (百萬港元)
		發行單位	上市日期	到期日	
09714	Fortis Bank S.A./N.V. – Cheung Kong European Put Warrants Aug 2003	100,000,000	2003/02/04	2003/08/04	51.50
09716	KBC Fin Products Int'l Ltd – Cheung Kong European Capped Warrants Nov 2003	188,000,000	2003/02/04	2003/11/05	76.33
09717	KBC Fin Products Int'l Ltd – China Mobile European Capped Warrants Nov 2003	308,000,000	2003/02/04	2003/11/05	77.00
09718	KBC Fin Products Int'l Ltd – HSBC European Capped Warrants Nov 2003	188,000,000	2003/02/04	2003/11/05	94.00
09719	KBC Fin Products Int'l Ltd – Hutchison European Capped Warrants Nov 2003	208,000,000	2003/02/04	2003/11/05	81.54
09720	KBC Fin Products Int'l Ltd – SHK Ppt European Capped Warrants Nov 2003	208,000,000	2003/02/04	2003/11/05	84.86
09721	BNP Paribas Arbit Issu B.V. – China Resources Ent European Warrants Oct 2003	20,000,000	2003/02/05	2003/10/30	13.80
09722	Macquarie Bank Ltd – HSI European Put Warrants Sep 2003	588,000,000	2003/02/06	2003/09/29	153.82
09723	KBC Fin Products Int'l Ltd – HSI European Warrants Aug 2003	400,000,000	2003/02/06	2003/08/06	100.00
09724	Macquarie Bank Ltd – HSBC European Put Warrants Sep 2003	188,000,000	2003/02/07	2003/09/29	122.76
09725	Credit Lyonnais F P (G) Ltd – HSBC European Warrants Aug 2003	150,000,000	2003/02/07	2003/08/07	90.00
09726	KBC Fin Products Int'l Ltd – HSBC European Warrants Aug 2003	138,000,000	2003/02/11	2003/08/11	84.18
09727	KBC Fin Products Int'l Ltd – China Mobile European Put Warrants Aug 2003	400,000,000	2003/02/12	2003/08/12	100.00
09728	Macquarie Bank Ltd – Huaneng European Warrants Sep 2003	118,000,000	2003/02/12	2003/09/19	107.38
09729	KBC Fin Products Int'l Ltd – HSBC European Capped Put Warrants Aug 2003	208,000,000	2003/02/13	2003/08/13	76.54
09730	KBC Fin Products Int'l Ltd – SHK Ppt European Capped Put Warrants Aug 2003	208,000,000	2003/02/13	2003/08/13	68.64
09731	Macquarie Bank Ltd – Johnson Electric European Warrants Aug 2003	66,000,000	2003/02/13	2003/08/28	97.48
09663 #	Macquarie Bank Ltd – HSI European Warrants Jun 2003	488,000,000	2003/02/13	2003/06/27	46.85
09732	BNP Paribas Arbit Issu B.V. – HSBC European Warrants Nov 2003	60,000,000	2003/02/14	2003/11/10	46.20
09733	BNP Paribas Arbit Issu B.V. – HSI European Put Warrants Nov 2003	300,000,000	2003/02/18	2003/11/27	76.50
09734	Morgan Stanley – HSI European Put Warrants Aug 2003	390,000,000	2003/02/21	2003/08/28	97.89
09735	Morgan Stanley – HSI European Put Warrants Sep 2003	390,000,000	2003/02/21	2003/09/29	97.89
09736	Morgan Stanley – HSI European Put Warrants Oct 2003	390,000,000	2003/02/21	2003/10/30	97.89
09737	SGA Societe Generale Acceptance N.V. – CNOOC European Warrants Aug 2003	47,600,000	2003/02/21	2003/08/21	49.98
09738	SGA Societe Generale Acceptance N.V. – Huaneng Power European Warrants Aug 2003	65,800,000	2003/02/21	2003/08/21	50.01
09739	Macquarie Bank Ltd – Cheung Kong European Warrants Sep 2003	198,000,000	2003/02/24	2003/09/18	80.19
09740	Macquarie Bank Ltd – SHK Ppt European Warrants Oct 2003	118,000,000	2003/02/24	2003/10/24	59.59
09743	Macquarie Bank Ltd – Cheung Kong European Put Warrants Sep 2003	198,000,000	2003/02/24	2003/09/18	87.12
09741	SGA Societe Generale Acceptance N.V. – Cheung Kong European Put Warrants Aug 2003	102,000,000	2003/02/24	2003/08/25	49.98
09742	SGA Societe Generale Acceptance N.V. – HSBC European Put Warrants Aug 2003	84,700,000	2003/02/24	2003/08/25	49.97
09744	KBC Fin Products Int'l Ltd – Cheung Kong European Put Warrants Aug 2003	168,000,000	2003/02/24	2003/08/25	77.62
09745	KBC Fin Products Int'l Ltd – HSI European Put Warrants Aug 2003	400,000,000	2003/02/24	2003/08/28	100.00
09746	SGA Societe Generale Acceptance N.V. – Denway European Warrants Nov 2003	105,000,000	2003/02/25	2003/11/03	50.40
09747	SGA Societe Generale Acceptance N.V. – DJIA European Warrants Sep 2003	205,000,000	2003/02/25	2003/09/18	51.25
09748	SGA Societe Generale Acceptance N.V. – Zhejiang Expressway European Warrants Nov 2003	114,000,000	2003/02/25	2003/11/03	50.16
09749	SGA Societe Generale Acceptance N.V. – HSI European Warrants Aug 2003 A	200,000,000	2003/02/27	2003/08/23	50.00
09750	SGA Societe Generale Acceptance N.V. – HSI European Warrants Aug 2003 B	200,000,000	2003/02/27	2003/08/28	50.00
09753	SGA Societe Generale Acceptance N.V. – HSI European Put Warrants Aug 2003	400,000,000	2003/02/27	2003/08/28	100.00
09587 #	KBC Fin Products Int'l Ltd – HSI European Put Warrants May 2003	400,000,000	2003/02/27	2003/05/05	69.60
09752	KBC Fin Products Int'l Ltd – Hutchison European Put Warrants Aug 2003	208,000,000	2003/02/28	2003/08/28	78.62
09571	Credit Lyonnais F P (G) Ltd – HSI European Spread Put Warrants Aug 2003	400,000,000	2003/02/28	2003/08/28	100.00
09754	BNP Paribas Arbit Issu B.V. – China Mobile European Warrants Sep 2003	170,000,000	2003/03/03	2003/09/26	55.42
09758	BNP Paribas Arbit Issu B.V. – China Mobile European Put Warrants Dec 2003	170,000,000	2003/03/03	2003/12/08	65.11
09757	Credit Suisse First Boston – Hutchison European Warrants Mar 2004	200,000,000	2003/03/03	2004/03/10	100.00

主板 認股權證

股份 代號	衍生權證	上市時之			集資金額 (百萬港元)
		發行單位	上市日期	到期日	
09756	Credit Suisse First Boston – Cheung Kong European Warrants Mar 2004	200,000,000	2003/03/03	2004/03/18	107.60
09755	Macquarie Bank Ltd – China Mobile European Put Warrants Jan 2004	389,000,000	2003/03/03	2004/01/26	101.14
09759	KBC Fin Products Int'l Ltd – China Mobile European (Locked-in Return) Wts Oct 2004	288,000,000	2003/03/04	2004/10/04	77.76
09760	KBC Fin Products Int'l Ltd – HSI European (Locked-in Return) Wts Sep 2004	388,000,000	2003/03/04	2004/09/29	98.55
09761	KBC Fin Products Int'l Ltd – HSBC European (Locked-in Return) Wts Oct 2004	148,000,000	2003/03/04	2004/10/04	97.68
09762	KBC Fin Products Int'l Ltd – PCCW European (Locked-in Return) Wts Oct 2004	68,000,000	2003/03/04	2004/10/04	63.92
09392 #	KBC Fin Products Int'l Ltd – Hutchison European (Locked-in Return) Wts Jan 2004	600,000,000	2003/03/04	2004/01/02	51.60
09764	SGA Societe Generale Acceptance N.V. – Cheung Kong European Warrants Sep 2003	238,000,000	2003/03/05	2003/09/08	99.96
09765	SGA Societe Generale Acceptance N.V. – Hutchison European Warrants Sep 2003	294,000,000	2003/03/05	2003/09/08	99.96
09766	SGA Societe Generale Acceptance N.V. – PCCW European Warrants Nov 2003	64,000,000	2003/03/05	2003/11/10	49.92
09763	BNP Paribas Arbit Issu B.V. – HSBC European Warrants Sep 2003	80,000,000	2003/03/05	2003/09/26	20.56
09767	Macquarie Bank Ltd – HSI European Warrants Sep 2003	588,000,000	2003/03/10	2003/09/29	147.00
09768	SGA Societe Generale Acceptance N.V. – China Mobile European Warrants Sep 2003	400,000,000	2003/03/12	2003/09/29	100.00
09769	Macquarie Bank Ltd – HS Freefloat Mainland 25 European Warrants Nov 2003	388,000,000	2003/03/12	2003/11/24	97.39
09772	SGA Societe Generale Acceptance N.V. – China Mobile European Put Warrants Sep 2003	400,000,000	2003/03/12	2003/09/15	100.00
09770	BNP Paribas Arbit Issu B.V. – China Mobile European Warrants Sep 2003	150,000,000	2003/03/13	2003/09/29	38.40
09771	BNP Paribas Arbit Issu B.V. – HSI European Spread Warrants Dec 2003	100,000,000	2003/03/17	2003/12/30	25.00
09773	Credit Lyonnais F P (G) Ltd – China Mobile European Warrants Sep 2003	400,000,000	2003/03/17	2003/09/26	100.00
09389 #	KBC Fin Products Int'l Ltd – China Mobile European (Locked-in Return) Wts Jan 2004	600,000,000	2003/03/17	2004/01/02	14.40
09774	KBC Fin Products Int'l Ltd – China Mobile European Warrants Sep 2003	288,000,000	2003/03/18	2003/09/29	72.00
09775	Macquarie Bank Ltd – HSI European Put Warrants Sep 2003	588,000,000	2003/03/21	2003/09/29	147.59
09776	SGA Societe Generale Acceptance N.V. – HSI European Digital Call Warrants Sep 2003	80,000,000	2003/03/24	2003/09/29	20.00
09777	SGA Societe Generale Acceptance N.V. – HSI European Digital Call Warrants Dec 2003	80,000,000	2003/03/24	2003/12/30	20.00
09778	SGA Societe Generale Acceptance N.V. – HSI European Digital Call Warrants Mar 2004	80,000,000	2003/03/24	2004/03/30	20.00
09780	SGA Societe Generale Acceptance N.V. – HSI European Digital Put Warrants Sep 2003	80,000,000	2003/03/24	2003/09/29	20.00
09779	SGA Societe Generale Acceptance N.V. – SHK Ppt European Warrants Sep 2003	109,000,000	2003/03/26	2003/09/29	50.14
09783	SGA Societe Generale Acceptance N.V. – SHK Ppt European Put Warrants Sep 2003	128,000,000	2003/03/26	2003/09/26	49.92
09784	Credit Lyonnais F P (G) Ltd – HSI European Warrants Sep 2003	400,000,000	2003/03/28	2003/09/29	100.00
09781	SGA Societe Generale Acceptance N.V. – HSI European Warrants Sep 2003	200,000,000	2003/03/28	2003/09/29	50.00
09782	SGA Societe Generale Acceptance N.V. – HSI European Put Warrants Sep 2003	200,000,000	2003/03/28	2003/09/29	50.00
09785	Macquarie Bank Ltd – HSI European Warrants Sep 2003	588,000,000	2003/03/28	2003/09/29	147.59
09789	Macquarie Bank Ltd – HSI European Put Warrants Sep 2003	188,000,000	2003/03/28	2003/09/29	98.89
09786	KBC Fin Products Int'l Ltd – SHK Ppt European Warrants Oct 2003	148,000,000	2003/03/31	2003/10/02	63.64
總額					8,949.49

進一步發行

主板 股票掛鈎票據

股票掛鈎票據交易統計

		數目	股票掛鈎票據 市值(百萬港元)	成交金額 (百萬港元)
2002	第1季	—	—	—
	第2季	—	—	—
	第3季*	13	1,509.22	140.17
	第4季	11	413.51	193.60
2003	第1季	12	479.39	206.79

* 股票掛鈎票據於2002年8月5日開始買賣

新上市統計 — 股票掛鈎票據

		股票掛鈎票據 數目	集資金額 (百萬港元)
2002	第1季	—	—
	第2季	—	—
	第3季	13	1,642.42
	第4季	12	458.16
2003	第1季	8	280.39

新上市股票掛鈎票據 (ELI)

2003年第1季

股份 代號	股票掛鈎票據	上市時之發行 (單位)	上市日期	到期日	集資金額 (百萬港元)
01826	KBC Fin Products Int'l Ltd. — HSBC Bull ELI Jun 2003 A	628,000	2003/01/17	2003/06/24	50.38
01827	SGA Societe Generale Acceptance N.V. — HSBC Bull ELI Jul 03A	628,400	2003/01/22	2003/07/18	50.00
01828	KBC Fin Products Int'l Ltd. — HSBC Bull ELI Sep 2003 A	652,000	2003/01/23	2003/09/16	50.07
01829	KBC Fin Products Int'l Ltd. — SHK Ppt Bull ELI Jul 2003 A	1,219,000	2003/01/23	2003/07/22	50.00
01823 #	KBC Fin Products Int'l Ltd. — HSBC Bull ELI Apr 2003 A	250,000	2003/01/23	2003/04/28	19.94
01830	SGA Societe Generale Acceptance N.V. — HSBC Bull ELI May 03B	254,400	2003/02/28	2003/05/28	20.01
01831	SGA Societe Generale Acceptance N.V. — HSBC Bull ELI Sep 03A	268,800	2003/02/28	2003/09/09	20.01
01832	KBC Fin Products Int'l Ltd. — HWL Bull ELI Sep 2003A	241,000	2003/03/04	2003/09/02	10.00
01833	KBC Fin Products Int'l Ltd. — HWL Bull ELI Nov 2003A	241,000	2003/03/04	2003/11/05	10.00
總額					280.39

進一步發行

主板 債務證券

債券交易統計

		成交金額	
		外匯基金票據 (百萬港元)	市場總值 (百萬港元)
2002	第 1 季	0.60	9.80
	第 2 季	—	8.25
	第 3 季	0.47	5.56
	第 4 季	—	1.89
2003	第 1 季	—	1.43

債券面值

		發行數目	面值 (百萬港元)
2002	第 1 季	190	577,932.94
	第 2 季	179	544,960.94
	第 3 季	172	524,127.71
	第 4 季	165	516,437.26
2003	第 1 季	162	516,963.77

新上市統計 — 債券

		新上市債券數目	集資金額 (百萬港元)
2002	第 1 季	6	6,284.59
	第 2 季	5	5,838.15
	第 3 季	3	2,999.88
	第 4 季	4	4,224.88
2003	第 1 季	4	15,347.05

主板 債務證券

新上市債券

2003年第1季

股份 代號	債券	發行本金	上市日期	到期日	集資金額 (百萬港元)
04079 #	香港金融管理局5.20% 外匯基金票據2006年	1,200,000,000港元	2003/01/14	2006/03/20	1,297.80
04105	香港金融管理局1.90% 外匯基金票據2005年	1,200,000,000港元	2003/02/13	2005/02/14	1,203.24
04106	香港金融管理局3.80% 外匯基金票據2010年	600,000,000港元	2003/02/28	2010/02/26	602.88
02565	Hutchison Whampoa International (03/13) Ltd 6.5% Guranteed Notes	1,500,000,000美元	2003/02/28	2013/02/13	11,645.71
04107	香港金融管理局2.98% 外匯基金票據2008年	600,000,000港元	2003/03/18	2008/03/17	597.42
總額					15,347.05

進一步發行

主板 單位信託及互惠基金

信託基金交易統計

		發行數目	成交金額(百萬港元)
2002	第 1 季	22	3,128.43
	第 2 季	11	3,593.79
	第 3 季	11	3,418.40
	第 4 季	9	2,686.97
2003	第 1 季	9	2,020.69

新上市統計－單位信託及互惠基金

		新上市單位信託及互惠基金數目	集資金額(百萬港元)
2002	第 1 季	—	—
	第 2 季	1	351.58
	第 3 季	—	—
	第 4 季	—	—
2003	第 1 季	—	—

新上市單位信託及互惠基金

2003年第1季

股份代號	單位信託及互惠基金	基金經理	發行價(港元)	上市日期
Nil				

非上市可交易股份交易統計

Nasdaq 股份交易統計

		發行數目	成交金額(百萬港元)
2002	第 1 季	7	7.14
	第 2 季	7	17.85
	第 3 季	7	9.43
	第 4 季	7	6.49
2003	第 1 季	7	7.15

iShares 股份交易統計

		發行數目	成交金額(百萬港元)
2002	第 1 季	2	45.03
	第 2 季	2	19.07
	第 3 季	2	4.04
	第 4 季	2	12.21
2003	第 1 季	2	5.21

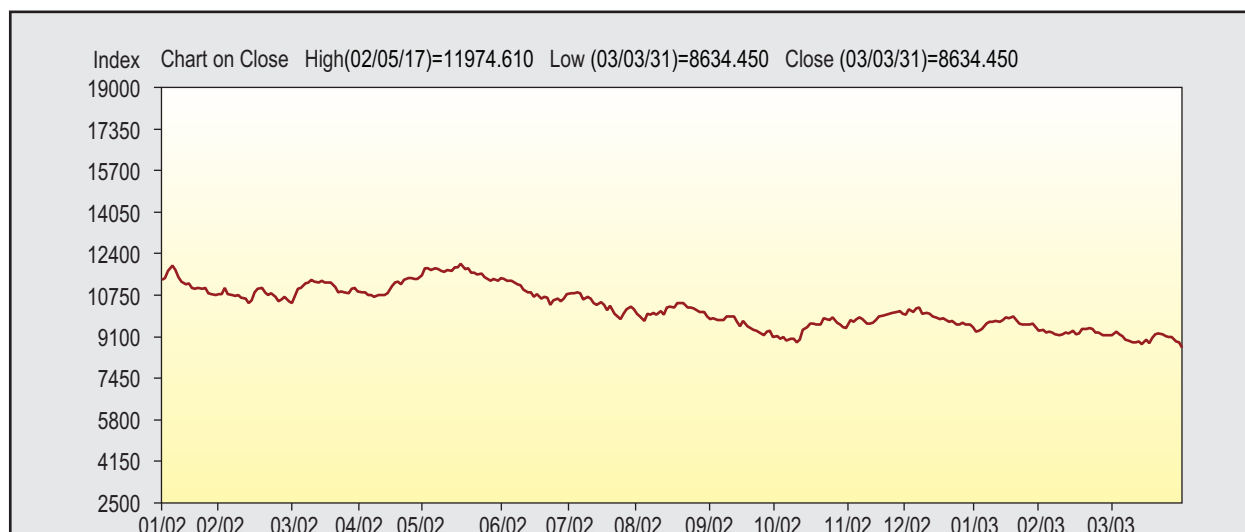
股票市場指數

香港股市指數

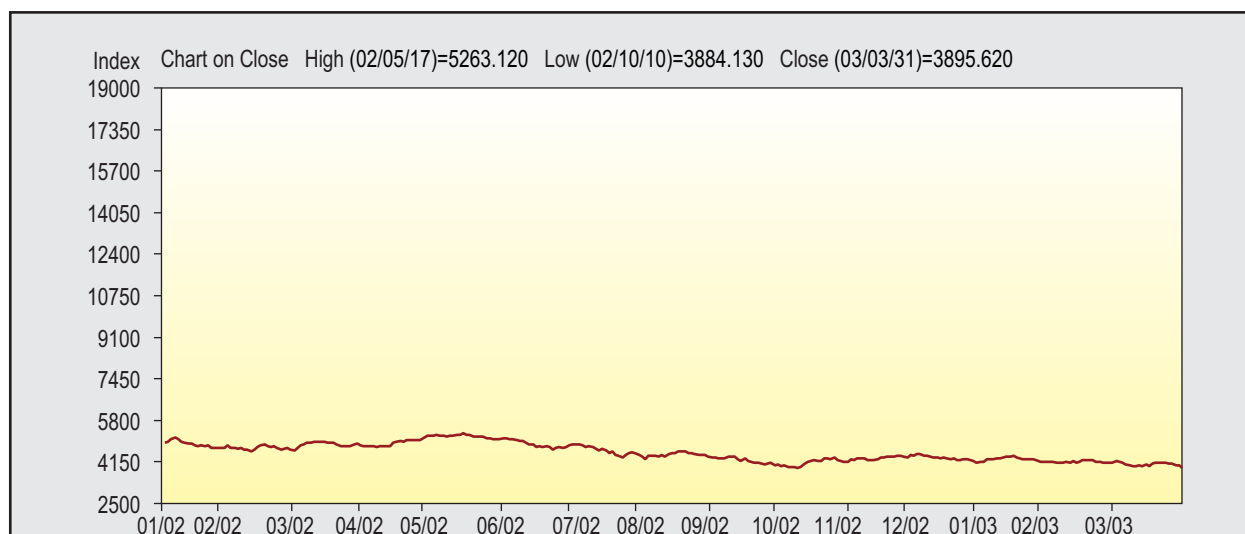
指數	2003年3月底	2002年12月底	升跌幅	
	收市	收市		
所有普通股指數	3895.62	4113.06	-	5.29%
分類指數				
金融	10241.28	10745.00	-	4.69%
公用事業	10280.80	10087.17	+	1.92%
地產	2512.02	2863.85	-	12.29%
綜合企業	2044.78	2268.47	-	9.86%
工業	1860.25	1762.63	+	5.54%
酒店	2069.04	2153.38	-	3.92%
其他	2291.54	2133.99	+	7.38%
創業板指數	108.30	110.40	-	1.90%
恒生指數	8634.45	9321.29	-	7.37%
分類指數				
金融	17360.55	18231.16	-	4.78%
公用事業	22277.22	21970.53	+	1.40%
地產	9508.43	11103.88	-	14.37%
工商業	3664.97	4043.95	-	9.37%
恒生綜合指數	1066.64	1130.24	-	5.63%
恒生香港中資企業指數	2187.04	1011.13	+	116.30%
恒生中國企業指數	904.66	1990.44	-	54.55%

股票市場指數

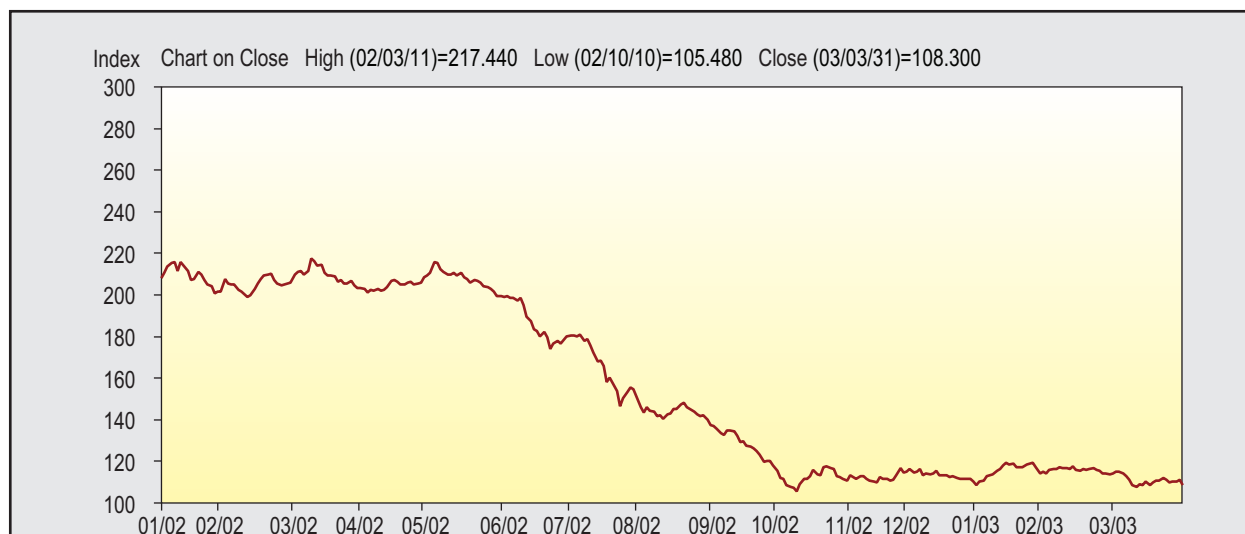
恒生指數 (2002/01/02 – 2003/03/31)



所有普通股指數 (2002/01/02 – 2003/03/31)



創業板指數 (2002/01/02 – 2003/03/31)



股票市場指數

世界指數

指數	2003年3月底	2002年12月底	升跌幅	
	收市	收市		
香港				
所有普通股指數	3895.62	4113.06	-	5.29%
恒生指數	8634.45	9321.29	-	7.37%
澳洲				
普通股指數	2848.60	2975.50	-	4.26%
雅加達				
綜合指數	398.00	424.95	-	6.34%
日本				
日經指數 (225)	7972.71	8578.95	-	7.07%
韓國				
綜合指數	535.70	627.55	-	14.64%
吉隆坡				
綜合指數	635.72	646.32	-	1.64%
馬尼拉				
綜合指數	1039.67	1018.41	+	2.09%
紐西蘭				
證交所指數 (40)	1894.88	1945.39	-	2.60%
上海				
A股指數	1579.80	1419.12	+	11.32%
B股指數	122.47	113.51	+	7.89%
深圳				
A股指數	446.97	409.95	+	9.03%
B股指數	203.07	186.98	+	8.61%
新加坡				
海峽時報指數	1267.82	1341.03	-	5.46%
台灣				
台北加權股份指數	4321.22	4452.45	-	2.95%
泰國				
證交所指數	364.55	356.48	+	2.26%
紐約				
杜瓊斯工業平均指數	7992.13	8341.63	-	4.19%
Nasdaq綜合指數	1341.17	1335.51	+	0.42%
多倫多				
S&P/TSX 綜合指數	6343.29	6614.54	-	4.10%
德國				
法蘭克福指數	1788.00	2141.78	-	16.52%
倫敦				
富時指數 (100)	3613.30	3940.40	-	8.30%

創業板 股份

股份成交－創業板

		股數(百萬股)	金額(百萬港元)	成交宗數
2002	第1季	18,649.52	14,952.45	342,475
	第2季	21,593.52	13,196.07	291,251
	第3季	13,361.75	10,030.55	240,364
	第4季	9,224.83	5,798.28	169,297
2003	第1季	8,084.79	4,785.99	124,163

創業板股份交易統計

		交易日數	每日平均成交金額 (百萬港元)	平均每宗交易 成交金額
2002	第1季	59	253.43	43,660
	第2季	61	216.33	45,308
	第3季	65	154.32	41,731
	第4季	62	93.52	34,249
2003	第1季	61	78.46	38,546

20種升幅最大之創業板股份

2003年第1季

順次	股份代號	股份	收市價		升幅(%)
			2003年3月底	2002年12月底	
1	08192	藝立媒體科技	0.900	0.330	172.73
2	08090	EVI 教育	0.070	0.031	125.81
3	08016	中華數據廣播	3.950	1.830	115.85
4	08136	豐盛創意國際	0.180	0.088	104.55
5	08118	創博數碼科技	0.060	0.030	100.00
6	08099	鄭州燃氣－H股	0.630	0.385	63.64
7	08080	亞洲鋼鐵交易	0.045	0.030	50.00
8	08061	光亞科技	0.060	0.041	46.34
9	08151	億勝生物科技	0.142	0.101	40.59
10	08091	環球實業科技	0.167	0.120	39.17
11	08119	即時科研	0.067	0.049	36.73
12	08239	MP物流國際	1.420	1.050	35.24
13	08060	國聯通信	0.890	0.660	34.85
14	08157	首都信息－H股	0.325	0.242	34.30
15	08017	美域數碼	0.150	0.112	33.93
16	08075	ROJAM	0.105	0.080	31.25
17	08006	香港網	0.222	0.171	29.82
18	08196	元征科技－H股	1.220	0.950	28.42
19	08069	北京同仁堂－H股	10.600	8.300	27.71
20	08201	萬友消防	0.350	0.280	25.00

A 經調整

創業板 股份

20種跌幅最大之創業板股份

2003年第1季

順次	股份代號	股份	收市價		跌幅(%)
			2003年3月底	2002年12月底	
1	08172	衛科創業	0.039	0.175	-77.71
2	08085	新醫藥	0.038	0.109	-65.14
3	08179	艾克國際	0.067	0.180	-62.78
4	08178	衝浪平台軟件	0.099	0.245	-59.59
5	08029	豐裕興業	0.012	0.029	-58.62
6	08108	盛創企業系統	0.014	0.033	-57.58
7	08123	證券業合作社	0.048	0.109	-55.96
8	08128	國訊國際	0.057	0.119	-52.10
9	08160	媒体世紀	0.068	0.140	-51.43
10	08086	易寶	0.030	0.061	-50.82
11	08155	資本出版	0.115	0.230	-50.00
12	08176	富麗花·譜	0.010	0.019 A	-47.37
13	08110	第一電訊	0.189	0.345	-45.22
14	08022	雅高企業	0.154	0.270	-42.96
15	08055	乾坤燭國際	0.028	0.049	-42.86
16	08100	活力世界控股	0.056	0.098	-42.86
17	08150	東光集團	0.080	0.139	-42.45
18	08032	大中華科技	0.160	0.275	-41.82
19	08208	常茂生物化學工程－H股	0.280	0.480	-41.67
20	08066	錯聯科技	0.085	0.140	-39.29

A 經調整

創業板 股份

20種成交最活躍創業板股份(金額)

2003年第1季

順次	股份代號	股份	成交金額(百萬港元)	佔市場百份比
1	08001	TOM.COM	658.26	13.75
2	08035	華藥燃氣	488.27	10.20
3	08060	國聯通信	487.88	10.19
4	08052	利亞零售	291.09	6.08
5	08222	長江生命科技	261.65	5.47
6	08132	百江燃氣	251.12	5.25
7	08201	萬友消防	222.77	4.65
8	08069	北京同仁堂 — H股	215.75	4.51
9	08099	鄭州燃氣 — H股	166.12	3.47
10	08002	鳳凰衛視	158.52	3.31
11	08056	格林柯爾科技	141.44	2.96
12	08011	建星環保科技	110.70	2.31
13	08202	匯創控股	101.26	2.12
14	08180	金衛醫療科技	85.94	1.80
15	08151	億勝生物科技	80.14	1.67
16	08192	藝立媒體科技	73.61	1.54
17	08256	金利通	66.30	1.39
18	08239	MP物流國際	63.04	1.32
19	08196	元征科技 — H股	62.24	1.30
20	08018	上海實業醫藥	59.66	1.25
總額			4,045.79	84.53

創業板 股份

20種成交最活躍創業板股份(股數)

2003年第1季

順次	股份代號	股份	成交股數(百萬股)	佔市場百分比
1	08060	國聯通信	661.57	8.18
2	08201	萬友消防	642.37	7.95
3	08035	華藥燃氣	523.34	6.47
4	08151	億勝生物科技	435.07	5.38
5	08001	TOM.COM	320.63	3.97
6	08099	鄭州燃氣 – H股	318.53	3.94
7	08097	恒科創業	260.80	3.23
8	08041	大陶精密科技	254.00	3.14
9	08056	格林柯爾科技	225.29	2.79
10	08222	長江生命科技	193.12	2.39
11	08055	乾坤燭國際	186.32	2.30
12	08011	建星環保科技	183.02	2.26
13	08002	鳳凰衛視	178.11	2.20
14	08073	才庫	167.11	2.07
15	08202	匯創控股	158.14	1.96
16	08052	利亞零售	146.09	1.81
17	08230	東江環保 – H股	133.40	1.65
18	08178	衝浪平台軟件	132.71	1.64
19	08010	成報傳媒	117.42	1.45
20	08130	銀河映像	99.05	1.23
總數			5,237.03	64.77

創業板公司市價總值

截至季末

		百萬港元
2002	第1季	69,082.23
	第2季	60,520.52
	第3季	53,398.08
	第4季	52,220.06
2003	第1季	51,356.92

創業板 股份

50間市價總值最大之上市公司 – 創業板

截至2003年第1季季末

順次	公司	市價總值(百萬港元)	佔市場總值(%)
1	長江生命科技	7,816.54	15.22
2	tom.com limited	5,802.84	11.30
3	鳳凰衛視	3,846.75	7.49
4	新意網	2,188.29	4.26
5	百江燃氣	1,966.50	3.83
6	華藥燃氣	1,749.76	3.41
7	中華數據廣播	1,256.10	2.45
8	利亞零售	1,175.20	2.29
9	恒基數碼	1,150.00	2.24
10	上海實業醫藥	967.20	1.88
11	香港網	917.21	1.79
12	北京同仁堂 – H股	771.68	1.50
13	萬友消防	700.00	1.36
14	遠東化聚	672.89	1.31
15	中國生物製藥	650.72	1.27
16	華普智通系統	636.00	1.24
17	金衛醫療科技	606.25	1.18
18	金蝶國際軟件	581.97	1.13
19	國聯通信	578.50	1.13
20	格林柯爾科技	500.00	0.97
21	建星環保科技	496.00	0.97
22	金利通	456.00	0.89
23	藝立媒體科技	432.00	0.84
24	MP物流國際	426.00	0.83
25	第一電訊	367.74	0.72
26	萬達資訊科技	367.50	0.72
27	新利軟件	361.80	0.70
28	鄭州燃氣 – H股	346.92	0.68
29	維奧生物科技	331.38	0.65
30	思拓通訊	320.94	0.62
31	問博控股	306.04	0.60
32	光亞科技	303.88	0.59
33	中程科技	298.12	0.58
34	EVI教育	280.00	0.55
35	迪斯科技	280.00	0.55
36	匯創控股	278.40	0.54
37	首都信息 – H股	251.71	0.49
38	彩虹國際	245.00	0.48
39	霹靂啪喇	242.00	0.47
40	博軟	237.50	0.46
41	中大娛樂	220.00	0.43
42	成報傳媒	206.11	0.40
43	愛達利網絡	202.56	0.39
44	慧峰集團	194.42	0.38
45	蜂蜂	192.00	0.37
46	長遠電信網絡	187.30	0.36
47	藍帆科技	181.17	0.35
48	金屬電子交易	170.00	0.33
49	英皇娛樂	169.00	0.33
50	中遠威生物製藥	168.00	0.33
總額		43,053.89	83.83
市場總額		51,356.92	100.00

創業板 股份

創業板新上市統計 – 公司

		新上市公司數目	集資金額(百萬港元)
2002	第 1 季	17	1,594.49
	第 2 季	11	714.00
	第 3 季	16	3,995.29
	第 4 季	13	706.88
2003	第 1 季	5	229.95

創業板新上市公司

2003年第1季

股份代號	公司名稱	上市日期	已發行股數	集資金額 (百萬港元)
08230	深圳市東江環保股份有限公司 – H股	2003/01/29	177,900,000	60.13
08182	軟迅科技控股有限公司	2003/02/18	384,840,000	50.27
08175	看漢科技集團有限公司	2003/02/25	486,432,000	39.60
08183	麗輝國際控股有限公司	2003/02/26	128,000,000	32.00
08213	萬達資訊科技控股有限公司	2003/03/18	750,000,000	47.95
總額				229.95

創業板 認股權證

認股權證交易及市價總值統計 – 創業板

		數目	成交金額(百萬港元)	市場價值(百萬港元)
2002	第 1 季	4	1.13	35.44
	第 2 季	5	0.41	61.84
	第 3 季	4	0.22	60.64
	第 4 季	4	0.06	19.46
2003	第 1 季	4	0.00	19.46

創業板新上市股份認股權證

2003年第1季

股份代號	股份認股權證	上市時之發行			集資金額
		金額(港元)	上市日期	到期日	(百萬港元)
	Nil				—
總額					—

衍生產品市場 期貨及期權

合約成交量

衍生產品	合約張數	
	2003年第1季	2002年第1季
恒生指數期貨	1,366,915	1,050,449
恒生指數期權	526,627	195,265
小型恒生指數期貨	265,918	245,354
小型恒生指數期權 ¹	12,355	—
MSCI中國外資自由投資指數期貨	74	1,083
道瓊斯工業平均指數期貨 ²	2,570	—
股票期貨	4,288	5,665
股票期權	966,649	794,898
國際股票期貨	0	50
國際股票期權	0	55
三個月港元利率期貨 ⁴	13,615	124,068
一個月港元利率期貨 ⁴	0	700
三年期外匯基金債券期貨	660	2,097
日轉期匯 ³	—	1,899
總數	3,159,671	2,421,583

¹ 小型恒生指數期權由2002年11月18日開始買賣。

² 道瓊斯工業平均指數期貨由2002年5月6日開始買賣。

³ 日轉期匯由2002年5月21日停止買賣。

⁴ 港元利率期貨合約金額自2002年5月27日起提高至原本金額的5倍。

衍生產品市場 期貨及期權

季末未平倉合約

衍生產品	合約張數	
	2003年第1季	2002年第1季
恒生指數期貨	56,346	38,552
恒生指數期權	85,571	31,765
小型恒生指數期貨	3,056	1,655
小型恒生指數期權 ¹	979	—
MSCI中國外資自由投資指數期貨	18	124
道瓊斯工業平均指數期貨 ²	189	—
股票期貨	548	1,125
股票期權	374,622	338,142
國際股票期貨	0	0
國際股票期權	0	55
三個月港元利率期貨 ⁴	11,851	46,013
一個月港元利率期貨 ⁴	10	775
三年期外匯基金債券期貨	100	293
日轉期匯 ³	—	789
總數	533,290	459,288

¹ 小型恒生指數期權由2002年11月18日開始買賣。

² 道瓊斯工業平均指數期貨由2002年5月6日開始買賣。

³ 日轉期匯由2002年5月21日停止買賣。

⁴ 港元利率期貨合約金額自2002年5月27日起提高至原本金額的5倍。

衍生產品市場 期貨及期權

恒生指數期貨 – 合約成交量及未平倉合約 (合約張數)

		總合約成交量	季末未平倉合約
2002年	第一季	1,050,449	38,552
	第二季	1,143,065	48,691
	第三季	1,357,935	48,167
	第四季	1,250,973	48,469
2003年	第一季	1,366,915	56,346

恒生指數期權 – 合約成交量及未平倉合約 (合約張數)

		總合約成交量	季末未平倉合約
2002年	第一季	195,265	31,765
	第二季	194,315	39,637
	第三季	300,060	51,463
	第四季	380,791	66,813
2003年	第一季	526,627	85,571

三個月港元利率期貨* – 合約成交量及未平倉合約 (合約張數)

		總合約成交量	季末未平倉合約
2002年	第一季	124,068	46,013
	第二季	112,058	8,929
	第三季	25,712	13,919
	第四季	18,419	13,806
2003年	第一季	13,615	11,851

* 三個月港元利率期貨合約金額自2002年5月27日起提高至原本金額的5倍。

股票期權市場成交及未平倉合約 (合約張數)

		總期權金額 (百萬港元)	總合約成交量	季末未平倉合約
2002年	第一季	958.46	794,898	338,142
	第二季	1,097.46	951,927	572,118
	第三季	1,689.88	1,111,055	430,494
	第四季	843.39	866,825	370,891
2003年	第一季	748.63	966,649	374,622

衍生產品市場 期貨及期權

各期權類別之期權金總額

2003年第1季

期權類別	期權金額		
	(百萬港元)	佔市場百分比	
東亞銀行	BEA	2.84	0.38
中銀香港	BOC	0.21	0.03
中國移動	CHT	74.52	9.95
中國聯通	CHU	12.30	1.64
中信泰富	CIP	19.51	2.61
長江實業	CKH	80.12	10.70
長江基建	CKI	1.30	0.17
中電控股	CLP	6.89	0.92
招商局國際	CMH	0.15	0.02
中國海洋石油	CNC	1.23	0.16
中遠太平洋	COS	1.92	0.26
國泰航空	CPA	5.93	0.79
中國石油化工	CPC	0.27	0.04
華潤創業	CRL	1.89	0.25
恒生銀行	HAB	24.50	3.27
香港交易所	HEX	1.49	0.20
匯豐控股	HKB	282.20	37.70
香港電燈	HKE	9.63	1.29
中華煤氣	HKG	4.08	0.55
恒基地產	HLD	13.12	1.75
華能國際電力	HNP	0.62	0.08
和記黃埔	HWL	92.56	12.36
德昌電機	JSE	2.39	0.32
聯想集團	LEH	1.04	0.14
利豐公司	LIF	2.00	0.27
地鐵公司	MTR	2.39	0.32
新世界發展	NWD	1.82	0.24
電訊盈科	PCC	7.34	0.98
中國石油天然氣	PEC	2.08	0.28
新鴻基地產	SHK	66.59	8.89
上海實業	SIH	4.20	0.56
太古公司'A'	SPA	8.25	1.10
盈富基金	TRF	5.31	0.71
九龍倉	WHL	7.95	1.06
總額		748.63	100.00

衍生產品市場 期貨及期權

各期權類別之合約成交量

2003年第1季

期權類別		合約成交量	佔市場百分比
東亞銀行	BEA	15,575	1.61
中銀香港	BOC	1,408	0.15
中國移動	CHT	143,178	14.81
中國聯通	CHU	15,429	1.60
中信泰富	CIP	18,532	1.92
長江實業	CKH	34,807	3.60
長江基建	CKI	3,407	0.35
中電控股	CLP	18,835	1.95
招商局國際	CMH	257	0.03
中國海洋石油	CNC	5,323	0.55
中遠太平洋	COS	3,039	0.31
國泰航空	CPA	12,425	1.29
中國石油化工	CPC	948	0.10
華潤創業	CRL	2,362	0.24
恒生銀行	HAB	132,294	13.69
香港交易所	HEX	2,077	0.21
匯豐控股	HKB	305,844	31.64
香港電燈	HKE	19,915	2.06
中華煤氣	HKG	10,016	1.04
恒基地產	HLD	12,179	1.26
華能國際電力	HNP	801	0.08
和記黃埔	HWL	46,077	4.77
德昌電機	JSE	10,722	1.11
聯想集團	LEH	1,786	0.18
利豐公司	LIF	1,807	0.19
地鐵公司	MTR	10,371	1.07
新世界發展	NWD	6,716	0.69
電訊盈科	PCC	27,264	2.82
中國石油天然氣	PEC	9,430	0.98
新鴻基地產	SHK	36,233	3.75
上海實業	SIH	4,892	0.51
太古公司'A'	SPA	15,166	1.57
盈富基金	TRF	30,793	3.19
九龍倉	WHL	6,741	0.70
總數		966,649	100.00

衍生產品市場 期貨及期權

各期權類別之未平倉合約

2003年第1季末

期權類別		未平倉合約	佔市場百分比
東亞銀行	BEA	8,685	2.32
中銀香港	BOC	1,388	0.37
中國移動	CHT	52,112	13.91
中國聯通	CHU	7,158	1.91
中信泰富	CIP	14,175	3.78
長江實業	CKH	9,003	2.40
長江基建	CKI	2,593	0.69
中電控股	CLP	15,532	4.15
招商局國際	CMH	432	0.12
中國海洋石油	CNC	8,578	2.29
中遠太平洋	COS	297	0.08
國泰航空	CPA	5,811	1.55
中國石油化工	CPC	338	0.09
華潤創業	CRL	2,058	0.55
恒生銀行	HAB	52,194	13.93
香港交易所	HEX	466	0.12
匯豐控股	HKB	74,338	19.84
香港電燈	HKE	15,855	4.23
中華煤氣	HKG	9,942	2.65
恒基地產	HLD	2,334	0.62
華能國際電力	HNP	292	0.08
和記黃埔	HWL	14,652	3.91
德昌電機	JSE	4,395	1.17
聯想集團	LEH	2,181	0.58
利豐公司	LIF	1,730	0.46
地鐵公司	MTR	7,919	2.11
新世界發展	NWD	5,872	1.57
電訊盈科	PCC	11,140	2.97
中國石油天然氣	PEC	2,820	0.75
新鴻基地產	SHK	8,165	2.18
上海實業	SIH	3,482	0.93
太古公司'A'	SPA	7,992	2.13
盈富基金	TRF	16,542	4.42
九龍倉	WHL	4,151	1.11
總數		374,622	100.00