

# 市場概況

## 主板市場概況

概況	2004年 第1季	2003年 第1季
上市公司數目	856	817
上市證券數目	1,808	1,376
股份		
普通股	856	817
優先股	4	4
認股權證	759	372
股份	38	59
衍生	721	313
股票掛鈎票據	33	12
單位信託及互惠基金	8	9
債券	148	162
非上市可交易股份數目		
Nasdaq 股份	7	7
iShares	2	2
交易日數	62	61
總成交金額(百萬港元)	1,209,701.59	365,000.07
總成交股數(百萬股)	1,000,572.76	355,211.31
上市公司市價總值(百萬港元)	5,690,504.54	3,377,574.60
平均市盈率(倍)	17.32	12.53
平均週息率(百分率)	3.00	4.25
交易所參與者數目		
開業	438	459
非開業	60	48
成交金額(百萬港元)		
最高	38,758.84 (13/01)	9,034.63 (19/03)
最低	12,413.51 (16/03)	2,136.95 (02/01)
成交股數(百萬股)		
最高	23,070.42 (17/02)	7,996.51 (20/03)
最低	10,348.12 (29/03)	3,124.79 (02/01)

# 市場概況

## 創業板市場概況

概況	2004年 第1季	2003年 第1季
上市公司數目	192	168
上市證券數目	193	172
股份	192	168
認股權證	1	4
交易日數	62	61
總成交金額(百萬港元)	13,992.12	4,785.99
總成交股數(百萬股)	18,894.84	8,085.10
上市公司市價總值(百萬港元)	78,986.43	51,356.92
平均市盈率(倍)	36.62	25.54
平均週息率(百分率)	0.42	1.21
成交金額(百萬港元)		
最高	783.60 (11/03)	299.88 (23/01)
最低	107.54 (30/03)	32.51 (02/01)
成交股數(百萬股)		
最高	641.15 (18/02)	270.63 (18/02)
最低	154.20 (24/03)	60.30 (02/01)

# 市場概況

## 衍生產品市場

概況	2004年第1季	2003年第1季
<b>所有期貨及期權產品(股票期權除外)</b>		
交易日數	61.5	61
總合約成交量	<b>3,264,830</b>	<b>2,193,022</b>
股市指數產品	3,242,086	2,174,459
股票產品	4,992	4,288
利率產品	17,752	14,275
平均每日合約成交量 <sup>1</sup>	<b>53,087</b>	<b>35,951</b>
季末未平倉合約	<b>221,947</b>	<b>158,668</b>
股市指數產品	215,389	146,159
股票產品	804	548
利率產品	5,754	11,961
<b>股票期權</b>		
新開辦期權類別	—	1
股票期權數目(於季末數目)		
類別	33	34
系列	2,682	2,392
期權金總額(百萬港元)	1,651.81	748.63
認購	922.42	302.57
認沽	729.38	446.06
平均每日期權金總額(百萬港元)	26.86	12.27
總合約成交量	<b>1,581,952</b>	<b>966,649</b>
認購	758,765	461,415
認沽	823,187	505,234
平均每日合約成交量	25,723	15,847
季末未平倉合約	<b>635,115</b>	<b>374,622</b>
認購	350,752	178,832
認沽	284,363	195,790
總成交宗數	39,558	30,553
平均每日成交宗數	643	501
已行使合約總數	185,300	154,165
每張合約平均期權金(港元)	1,044	774
每宗交易平均合約數目	40	32
認沽數量／認購數量	1.08	1.09
平均每日合約成交量／未平倉合約	4.1%	4.2%
期權成交量(股數)／正股成交量	2.4%	2.9%
<b>所有期貨及期權產品</b>		
總合約成交量	<b>4,846,782</b>	<b>3,159,671</b>
季末未平倉合約	<b>857,062</b>	<b>533,290</b>

<sup>1</sup> 平均每日合約成交量按香港市場的交易日數計算

# 主板 股份

## 股份成交

		股數 (百萬股)	金額 (百萬港元)	成交宗數
2003	第1季	154,624.02	331,796.46	3,301,062
	第2季	180,379.58	429,666.12	4,242,485
	第3季	420,617.08	676,265.43	7,210,633
	第4季	330,352.59	828,938.04	7,622,656
2004	第1季	474,515.94	1,058,570.45	8,835,302

## 股份交易統計

			每日平均成交金額 (百萬港元)	平均每宗交易 成交金額
		交易日數		
2003	第1季	61	5,439.29	100,512
	第2季	60	7,161.10	101,277
	第3季	64	10,566.65	93,787
	第4季	63	13,157.75	108,747
2004	第1季	62	17,073.72	119,811

# 主板 股份

## 20種升幅最大之股份

2004年第1季

順次	股份代號	股份	收市價		升幅
			2004年3月底	2003年12月底	
1	00137	金輝集團	27.500	3.900	605.13
2	00592	堡獅龍國際	1.420	0.325	336.92
3	01051	信用卡防盜	0.076	0.018	322.22
4	00336	力特	1.320	0.320 A	312.50
5	00681	基電控股	0.350	0.100	250.00
6	01064	中華國際	0.132	0.040	230.00
7	00235	中策集團	0.540	0.168	221.43
8	00706	實達科技	0.455	0.152	199.34
9	00724	千禧智慧	1.010	0.350	188.57
10	00343	文化傳信	0.690	0.260	165.38
11	00199	祥泰行集團	0.530	0.207	156.04
12	00479	華建控股	0.025	0.010	150.00
13	01188	圓通控股	0.380	0.160	137.50
14	00269	凱暉國際	0.073	0.031	135.48
15	00493	中國鵬潤	0.390	0.171	128.07
16	00617	百利保控股	0.246	0.109	125.69
17	00996	實惠集團	0.920	0.410 A	124.39
18	00472	實力中國	0.330	0.151	118.54
19	00495	百利大	0.231	0.107	115.89
20	00226	力寶	2.500	1.160	115.52

A 經調整

## 20種跌幅最大之股份

2004年第1季

順次	股份代號	股份	收市價		跌幅
			2004年3月底	2003年12月底	
1	00286	金匡企業	0.285	1.000	-71.50
2	00959	奧瑪仕	0.232	0.710	-67.32
3	00885	福方國際	0.800	2.325	-65.59
4	00202	國中控股	0.196	0.520	-62.31
5	00412	漢基控股	0.051	0.131	-61.07
6	00476	瑞源國際	0.082	0.209 A	-60.77
7	00504	匯豐中國基金	1.280	3.050	-58.03
8	00616	亞洲聯盟	0.212	0.460 A	-53.91
9	00353	美吉利國際控股	0.066	0.128	-48.44
10	00381	僑雄國際	0.245	0.470	-47.87
11	00508	其士科技控股	1.200	2.300	-47.83
12	00555	御泰金融	0.085	0.160	-46.88
13	00901	萊福資本投資	0.030	0.055	-45.45
14	00757	中聯系統	0.500	0.880	-43.18
15	00897	位元堂	0.405	0.710	-42.96
16	00079	世紀建業	0.090	0.152	-40.79
17	00290	中國環保電力	0.700	1.150	-39.13
18	01046	寰宇國際	0.105	0.172	-38.95
19	02336	科浪國際	0.110	0.180	-38.89
20	00159	華南投資	0.160	0.260	-38.46

A 經調整

# 主板 股份

## 20種成交最活躍股份(金額)

2004年第1季

順次	股份代號	股份	成交金額(百萬港元)	佔市場百分比
1	00005	匯豐控股	89,532.93	8.46
2	00857	中國石油天然氣－H股	68,042.12	6.43
3	02628	中國人壽	46,790.35	4.42
4	00013	和記黃埔	45,288.22	4.28
5	00941	中國移動	38,210.57	3.61
6	00386	中國石油化工－H股	37,775.54	3.57
7	02388	中銀香港	33,818.75	3.19
8	00016	新鴻基地產	28,795.18	2.72
9	00001	長江實業	28,395.16	2.68
10	00728	中國電信－H股	17,837.34	1.69
11	00011	恒生銀行	17,278.71	1.63
12	00008	電訊盈科	16,713.26	1.58
13	02600	中國鋁業－H股	16,288.11	1.54
14	00883	中國海洋石油	15,665.64	1.48
15	00762	中國聯通	14,285.38	1.35
16	00019	太古公司 'A'	13,533.72	1.28
17	00012	恒基兆業地產	12,731.94	1.20
18	00017	新世界發展	11,908.53	1.12
19	02328	中國財險－H股	9,794.50	0.93
20	00002	中電控股	9,743.85	0.92
總額			572,429.82	54.08

## 20種成交最活躍股份(股數)

2004年第1季

順次	股份代號	股份	成交股數(百萬股)	佔市場百分比
1	00448	漢登集團	22,795.19	4.80
2	01051	信用卡防盜	19,048.79	4.01
3	00857	中國石油天然氣－H股	17,046.77	3.59
4	00648	軟庫發展	15,643.41	3.30
5	00386	中國石油化工－H股	11,863.48	2.50
6	00078	富豪酒店	11,159.48	2.35
7	00355	世紀城市	10,385.17	2.19
8	00603	中華城市燃氣	9,160.02	1.93
9	00985	中國科技集團	8,475.49	1.79
10	02628	中國人壽	8,212.05	1.73
11	00729	協里控股	8,196.40	1.73
12	00343	文化傳信	6,282.70	1.32
13	00530	廣益國際	6,083.31	1.28
14	00728	中國電信－H股	6,017.24	1.27
15	00261	中建科技國際	5,850.50	1.23
16	00152	深圳國際	5,826.29	1.23
17	00070	駿雷國際	5,176.15	1.09
18	00106	深圳科技	5,118.17	1.08
19	00059	人人控股	4,771.02	1.01
20	00269	凱暉國際	4,502.18	0.95
總數			191,613.81	40.38

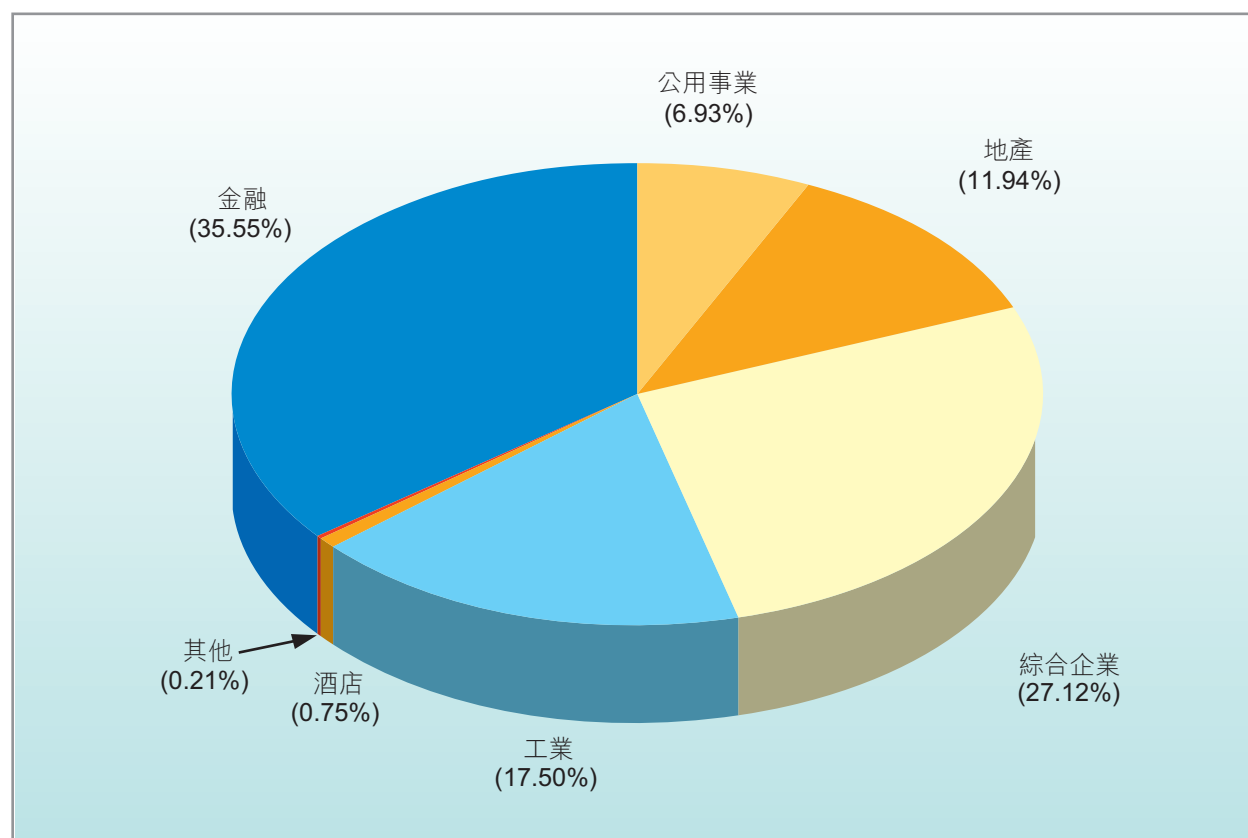
# 主板 股份

## 本地公司市價總值

		百萬港元
2003	第1季	3,377,574.60
	第2季	3,907,286.66
	第3季	4,708,474.92
	第4季	5,477,670.33
2004	第1季	5,690,504.54

## 分類證券市價總值

截至2004年第一季季末



# 主板 股份

## 50間市價總值最大之上市公司

截至2004年第1季季末

順次	公司	市價總值(百萬港元)	佔市場總值(%)
1	匯豐控股	1,292,273.45	22.71
2	中國移動	454,421.33	7.99
3	和記黃埔	238,748.76	4.20
4	恒生銀行	190,228.35	3.34
5	新鴻基地產	171,066.36	3.01
6	中銀香港	157,005.79	2.76
7	渣打集團	155,511.58	2.73
8	長江實業	151,708.76	2.67
9	中國海洋石油	136,560.50	2.40
10	中電控股	104,277.05	1.83
11	中國聯通	88,553.85	1.56
12	中華煤氣	75,907.12	1.33
13	太古公司	75,808.33	1.33
14	香港電燈	73,205.17	1.29
15	中國石油天然氣－H股	69,010.99	1.21
16	恒基兆業地產	67,683.83	1.19
17	地鐵	63,505.07	1.12
18	九龍倉集團	57,270.95	1.01
19	國泰航空	53,192.73	0.93
20	中國石油化工－H股	50,341.46	0.88
21	中信泰富	48,182.42	0.85
22	中芯國際	42,827.23	0.75
23	長江基建	42,491.86	0.75
24	思捷環球	38,994.83	0.69
25	中國人壽	36,461.76	0.64
26	東亞銀行	34,582.83	0.61
27	裕元工業	34,581.64	0.61
28	利豐	34,563.44	0.61
29	恒隆地產	33,945.38	0.60
30	駿威汽車	31,576.81	0.55
31	德昌電機	31,043.52	0.55
32	電訊盈科	28,185.96	0.50
33	恒基兆業發展	27,750.67	0.49
34	中遠太平洋	25,806.68	0.45
35	新世界發展	24,720.14	0.43
36	華能國際電力－H股	23,526.14	0.41
37	招商局國際	23,438.40	0.41
38	中國電信－H股	22,075.38	0.39
39	華潤創業	21,198.49	0.37
40	聯想集團	21,124.68	0.37
41	中國鋁業－H股	20,954.15	0.37
42	國浩集團	20,318.92	0.36
43	會德豐	19,810.53	0.35
44	信和置業	19,452.90	0.34
45	新創建集團	18,399.73	0.32
46	香格里拉(亞洲)	18,330.00	0.32
47	香港交易所	17,525.90	0.31
48	華潤電力	17,231.20	0.30
49	創科實業	16,782.42	0.29
50	上海實業	16,450.45	0.29
<b>總額</b>		<b>4,538,615.91</b>	<b>79.76</b>
<b>市場總額</b>		<b>5,690,504.54</b>	<b>100.00</b>



# 主板 股份

## 賣空交易(金額)

		賣空交易	股份成交金額	佔股份成交
		(百萬港元)	(百萬港元)	百分比
2003	第1季	19,763.66	331,796.46	5.96
	第2季	19,155.16	429,666.12	4.46
	第3季	19,852.71	676,265.43	2.94
	第4季	26,378.30	828,938.04	3.18
2004	第1季	42,541.13	1,058,570.45	4.02

## 賣空交易(股數)

		賣空交易	股份成交股數	佔股份成交
		(百萬股)	(百萬股)	百分比
2003	第1季	2,143.39	154,624.02	1.39
	第2季	2,683.22	180,379.58	1.49
	第3季	2,405.95	420,617.08	0.57
	第4季	3,342.78	330,352.59	1.01
2004	第1季	4,533.42	474,515.94	0.96

## 新上市統計－公司

		新上市公司數目	集資金額(百萬港元)
2003	第1季	9	4,163.97
	第2季	7	2,464.15
	第3季	15	7,936.33
	第4季	15	42,501.70
2004	第1季	8	19,689.66

# 主板 股份

## 新上市公司

2004年第1季

股份代號	公司名稱	上市日期	已發行股數	集資金額 (百萬港元)
00904	中國綠色食品(控股)有限公司	2004/01/13	622,500,000	220.80
00110	長遠電信網絡集團有限公司 *	2004/01/26	302,100,000	—
02337	復地(集團)股份有限公司—H股	2004/02/06	733,013,435	1,722.58
00581	中國東方集團控股有限公司	2004/03/02	2,905,000,000	2,213.75
02341	中怡精細化工集團有限公司	2004/03/09	415,000,000	158.70
02338	濰柴動力股份有限公司—H股	2004/03/11	126,500,000	1,328.25
00981	中芯國際集成電路製造有限公司	2004/03/18	18,224,352,150	13,857.58
02300	偉誠集團控股有限公司	2004/03/26	400,000,000	188.00
<b>總額</b>				<b>19,689.66</b>

\* 在創業板除牌買賣轉至主板以介紹形式之新上市公司。

# 主板 股份

## 公司名稱更改

2004年第1季

股份代號	原有名稱	新名稱	生效日期	採用日期
00476	瑞源國際有限公司*	瑞源國際有限公司	2004/01/12	2004/01/12
00758	德信控股(亞太)有限公司	德信控股(亞太)有限公司	2003/12/30	2004/01/15
00181	福海集團有限公司	閩港控股有限公司	2004/01/14	2004/02/06
00149	珀麗酒店集團有限公司	珀麗酒店集團有限公司	2004/01/26	2004/02/10
00109	榮豐控股有限公司#	榮德豐控股有限公司	2004/02/18	2004/02/18
00175	國潤控股有限公司	吉利汽車控股有限公司	2004/03/01	2004/03/15
00208	金盾集團控股有限公司	保利達資產控股有限公司	2004/01/09	2004/03/22
00241	21世紀通有限公司	中信21世紀有限公司	2004/03/02	2004/03/22
00409	四通電子技術有限公司	四通控股有限公司	2004/03/10	2004/03/23
00357	海南美蘭機場股份有限公司—H股	海南美蘭機場股份有限公司—H股	2004/03/15	2004/03/25
00290	泓通控股有限公司	中國環保電力控股有限公司	2004/02/27	2004/03/30

\* 祇改英文名稱

# 祇改中文名稱

# 主板 股份

## 紅股／紅利認股權證

2004年第1季

股份代號	公司	詳情	除淨日
01142	朗迪國際控股有限公司	1送3	2004/01/15
00092	冠軍科技集團有限公司	5股送1份2005年認股權證	2004/01/20
02309	泓鋒國際控股有限公司	3送1	2004/03/11

## 股份拆細及合併

2004年第1季

股份代號	公司	詳情	生效日期
00476	瑞源國際有限公司	200股合併為1股	2004/01/06
01208	東方鑫源集團有限公司	10股合併為1股	2004/01/07
00351	中洲控股有限公司	100股合併為1股	2004/02/11
00996	實惠集團有限公司	1股分拆為5股	2004/03/02
00028	天安中國投資有限公司	10股合併為1股	2004/03/10
00883	中國海洋石油有限公司	1股分拆為5股	2004/03/17
00336	力特有限公司	10股合併為1股	2004/03/22
00729	協里控股有限公司	10股合併為1股	2004/03/31

# 主板 股份

## 供股／公開售股

2004年第1季

月份	股份代號	公司名稱	比率	集資金額 (百萬港元)
1月	00970	玉皇朝飲食文化集團有限公司	股權3供1，每股供0.33港元	46.05
	00476	瑞源國際有限公司	公開售股1供9，每股供0.01港元	7.95
2月	00260	豐泰集團國際有限公司	股權2供1，每股供0.02港元	18.53
	00059	人人控股有限公司	股權1供4，每股供0.01港元	54.24
3月	00109	榮德豐控股有限公司	公開售股1供2，每股供0.12港元	33.98
	00451	森泰集團有限公司	公開售股2供1，每股供0.80港元	12.65
	00616	亞洲聯盟集團有限公司	股權1供5，每股供0.25港元	74.38
	01003	興旺行有限公司	股權2供1，每股供0.05港元	21.31
<b>總額</b>				<b>269.08</b>

# 主板 股份

## 股份配售\*

月份	股份代號	公司名稱	配售股份數目	配售價 (港元)	集資金額 (百萬港元)
2003					
12月 **	00616	亞洲聯盟	9,916,856	0.865	8.58
	00595	先思行集團	17,000,000	0.800	13.60
	00092	冠軍科技	112,300,000	1.610	180.80
	01073	浩倫農科	70,000,000	0.500	35.00
	00384	中國燃氣	160,000,000	0.840	134.40
	00673	中國衛生控股	17,000,000	0.850	14.45
	00729	協里控股	1,200,000,000	0.020	24.00
	00630	輝影國際	32,000,000	0.290	9.28
	00389	泰興光學	54,000,000	5.600	302.40
	00342	新海能源	416,280,000	0.120	49.95
	00094	兩儀控股	11,000,000	1.380	15.18
	00635	彩星集團	130,000,000	1.600	208.00
	00269	凱暉國際	4,600,000,000	0.010	46.00
	00106	深圳科技	1,985,200,000	0.056	111.17
	01166	榮盛科技	45,490,000	0.550	25.02
	00198	東方魅力	1,575,000,000	0.040	63.00
	01046	寰宇國際	190,000,000	0.200	38.00
	01139	華多利集團	63,300,000	0.016	1.01
	00607	匯多利	47,000,000	1.110	52.17
2004					
1月	00930	亞洲鋁業	332,000,000	1.560	517.92
	01003	興旺行	140,000,000	0.050	7.00
	02600	中國鋁業－H股	549,976,000	5.658	3,111.76
	00682	超大現代農業	280,000,000	2.500	700.00
	01196	昌明投資	50,000,000	0.370	18.50
	00603	中華城市燃氣	500,000,000	0.039	19.50
	00493	中國鵬潤	473,000,000	0.120	56.76
	00985	中國科技集團	1,391,354,000	0.015	20.87
	00367	莊士機構國際	100,000,000	0.330	33.00
	00875	第一龍浩農業策略	325,400,000	0.070	22.78
	00431	大中華實業	33,100,000	0.231	7.65
	00279	恒盛東方	215,000,000	0.053	11.40
	00034	九龍建業	83,000,000	6.850	568.55
	00724	千禧智慧	30,000,000	0.630	18.90
	01208	東方鑫源	475,376,917	0.880	418.33
	00617	百利保控股	180,000,000	0.128	23.04

# 主板 股份

月份	股份代號	公司名稱	配售股份數目	配售價 (港元)	集資金額 (百萬港元)	
<b>2004</b>						
1月	00765	威發國際	21,000,000	0.680	14.28	
	00233	上海銘源	100,000,000	0.550	55.00	
	00171	銀建國際	165,000,000	2.000	330.00	
	01195	華翔微電	57,000,000	1.400	79.80	
	01192	泰山(集團)	450,000,000	0.920	414.00	
	00698	通達集團	227,500,000	0.200	45.50	
	00913	合一投資	40,000,000	0.148	5.92	
	00897	位元堂	72,400,000	0.600	43.44	
	2月	00395	亞洲鋸業	47,000,000	1.170	54.99
00193		冠中地產	400,000,000	0.020	8.00	
00351		中洲控股	29,500,000	0.610	18.00	
00673		中國衛生控股	17,586,000	3.000	52.76	
00688		中國海外發展	850,000,000	1.800	1,530.00	
01205		中信資源	270,000,000	1.450	391.50	
00119		新海康航業	100,000,000	1.660	166.00	
00204		首富國際投資	59,176,000	0.060	3.55	
00729		協里控股	2,080,000,000	0.017	34.94	
00124		粵海啤酒	133,768,000	1.850	247.47	
00275		錦興集團	21,500,000	4.000	86.00	
00279		恒盛東方	150,000,000	0.055	8.25	
00382		華凌集團	200,000,000	0.400	80.00	
00349		中國工商銀行	124,874,000	11.250	1,404.83	
00986		南興集團	30,000,000	0.255	7.65	
00316		東方海外	47,000,000	25.750	1,210.25	
01174		太平洋恩利	145,000,000	1.730	250.85	
00379		必美宜集團	160,000,000	0.450	72.00	
00069		香格里拉(亞洲)	183,832,000	7.400	1,360.36	
00878		金朝陽集團	13,939,688	2.200	30.67	
00015		盈信控股	95,958,000	0.500	47.98	
01164		維奧生物科技	170,000,000	0.720	122.40	
01222		宏安集團	23,600,000	1.100	25.96	
02389		旺城國際	58,000,000	1.370	79.46	
01161		奧思集團	15,000,000	0.500	7.50	
02688		新奧燃氣控股	122,000,000	3.840	468.48	
<b>總額</b>					<b>15,645.76</b>	

\* 由於資料呈報之時差，本表所列乃為該季度臨時之股份配售數據。

\*\* 前季度之補充資料。

# 主板 認股權證

## 認股權證交易統計

		股份認股權證	衍生權證	總額
		(百萬港元)	(百萬港元)	(百萬港元)
2003	第1季	125.01	30,844.48	30,969.49
	第2季	71.99	44,140.54	44,212.54
	第3季	572.61	71,869.98	72,442.59
	第4季	387.38	117,157.20	117,544.58
2004	第1季	954.64	142,192.65	143,147.28

## 認股權證市價總值

		股份認股權證		衍生權證		總額
		數目	(百萬港元)	數目	(百萬港元)	(百萬港元)
2003	第1季	59	1,051.61	313	15,224.84	16,276.44
	第2季	52	968.19	296	19,077.09	20,045.28
	第3季	46	1,511.71	369	48,167.28	49,678.98
	第4季	45	1,316.40	530	78,691.90	80,008.30
2004	第1季	38	1,288.41	721	69,410.66	70,699.08

## 新上市統計－認股權證

		新上市股份認股	新上市衍生	集資金額
		權證數目	權證數目	(百萬港元)
2003	第1季	1	111	8,949.49
	第2季	—	105	10,142.28
	第3季	4	186	16,656.60
	第4季	5	276	28,203.43
2004	第1季	3	311	37,795.35

## 新上市股份認股權證

2004年第1季

股份 代號	股份認股權證	上市時之發行			集資金額
		金額(港元)	上市日期	到期日	(百萬港元)
00151	卓健亞洲有限公司2007年認股權證	108,273,940	2004/01/14	2007/01/13	—
02315	冠軍科技集團有限公司2005年認股權證	340,842,521	2004/02/06	2005/02/07	—
01074	生命科技集團有限公司2005年認股權證	34,680,000	2004/02/27	2005/02/26	26.52
<b>總額</b>					<b>26.52</b>



# 主板 認股權證

## 新上市衍生權證

2004年第1季

股份 代號	衍生權證	上市時之			集資金額 (百萬港元)
		發行單位	上市日期	到期日	
09441	Macquarie Bank Ltd – PetroChina European (Window Barrier) Warrants Oct 2004 B	488,000,000	2004/01/02	2004/10/11	126.39
09442	Macquarie Bank Ltd – HSCEI European (Window Barrier) Warrants Jul 2004	488,000,000	2004/01/02	2004/07/29	124.44
09058 #	KBC Fin Products Int'l Ltd – HWL European Warrants Jul 2004	142,000,000	2004/01/02	2004/07/02	82.36
09448	Credit Suisse First Boston – HSCEI European Warrants Dec 2004 B	460,000,000	2004/01/06	2004/12/28	117.30
09447	Credit Suisse First Boston – HSCEI European Warrants Dec 2004 A	450,000,000	2004/01/06	2004/12/28	149.40
09449	Credit Suisse First Boston – HSCEI European Put Warrants Dec 2004	480,000,000	2004/01/06	2004/12/28	135.84
09443	KBC Fin Products Int'l Ltd – HSI European Warrants Jul 2004	400,000,000	2004/01/06	2004/07/06	100.00
09445	KBC Fin Products Int'l Ltd – PetroChina European Warrants Jul 2004	168,000,000	2004/01/06	2004/07/06	74.76
09446	KBC Fin Products Int'l Ltd – HSI European Put Warrants Jul 2004	400,000,000	2004/01/06	2004/07/29	100.00
09444	KBC Fin Products Int'l Ltd – HSCEI European Warrants Jul 2004 A	400,000,000	2004/01/06	2004/07/29	100.00
09450	KBC Fin Products Int'l Ltd – HSCEI European Warrants Jul 2004 B	400,000,000	2004/01/06	2004/07/29	100.00
09454	KBC Fin Products Int'l Ltd – HSCEI European Warrants Jul 2004 C	400,000,000	2004/01/06	2004/07/29	100.00
09457	Credit Suisse First Boston – PetroChina European (Average Return) Warrants Dec 2005	200,000,000	2004/01/07	2005/12/28	77.40
09453	Credit Suisse First Boston – China Telecom European (Average Return) Warrants Dec 2005	300,000,000	2004/01/07	2005/12/28	103.50
09456	Credit Suisse First Boston – Huaneng Power European (Average Return) Warrants Dec 2005	600,000,000	2004/01/07	2005/12/28	163.80
09451	Macquarie Bank Ltd – HSCEI European Put Warrants Jul 2004	388,000,000	2004/01/07	2004/07/29	110.19
09452	Macquarie Bank Ltd – HSBC European Warrants Aug 2004	388,000,000	2004/01/07	2004/08/30	160.63
09369 #	Macquarie Bank Ltd – HSCEI European Put Warrants Jun 2004	488,000,000	2004/01/07	2004/06/29	67.83
09458	Macquarie Bank Ltd – HWL European Warrants Jul 2004	388,000,000	2004/01/08	2004/07/29	248.71
09762 #	KBC Fin Products Int'l Ltd – PCCW European (Locked-in Return) Wts Oct 2004	200,000,000	2004/01/08	2004/10/04	68.00
09459	SGA Societe Generale Acceptance N.V. – HSCEI European Warrants Jul 2004 A	200,000,000	2004/01/09	2004/07/29	50.00
09460	SGA Societe Generale Acceptance N.V. – HSCEI European Warrants Jul 2004 B	200,000,000	2004/01/09	2004/07/29	50.00
09461	SGA Societe Generale Acceptance N.V. – HSCEI European Warrants Jul 2004 C	200,000,000	2004/01/09	2004/07/29	50.00
09471	Credit Lyonnais F P (G) Ltd – HSBC European Warrants Aug 2004	300,000,000	2004/01/12	2004/08/04	306.00
09462	Credit Suisse First Boston – CHALCO European Warrants Jun 2006	1,230,000,000	2004/01/12	2006/06/27	308.73
09463	Credit Suisse First Boston – Sinopec European (Average Return) Warrants Dec 2005	200,000,000	2004/01/12	2005/12/28	79.80
09470	SGA Societe Generale Acceptance N.V. – HSI European Warrants Jul 2004 B	400,000,000	2004/01/12	2004/07/29	100.00
09469	SGA Societe Generale Acceptance N.V. – HSI European Warrants Jul 2004 A	400,000,000	2004/01/12	2004/07/29	100.00
09464	SGA Societe Generale Acceptance N.V. – China Mobile European Warrants Jul 2004	345,000,000	2004/01/12	2004/07/12	100.05
09465	SGA Societe Generale Acceptance N.V. – Sinopec European Warrants Sep 2004	48,000,000	2004/01/12	2004/09/28	50.88
09466	SGA Societe Generale Acceptance N.V. – China Telecom European Warrants Jul 2004	72,000,000	2004/01/12	2004/07/26	50.40
09467	SGA Societe Generale Acceptance N.V. – PetroChina European Warrants Aug 2004	43,000,000	2004/01/12	2004/08/31	50.74
09468	SGA Societe Generale Acceptance N.V. – China Mobile European Put Warrants Jul 2004	357,000,000	2004/01/12	2004/07/21	99.96
09473	KBC Fin Products Int'l Ltd – HSCEI European Warrants Jul 2004 C	400,000,000	2004/01/12	2004/07/29	100.00
09472	KBC Fin Products Int'l Ltd – China Mobile European Warrants Jul 2004	308,000,000	2004/01/12	2004/07/12	79.16
09474	KBC Fin Products Int'l Ltd – HSBC European Warrants Jul 2004 C	208,000,000	2004/01/12	2004/07/12	76.75
09066 #	SGA Societe Generale Acceptance N.V. – HWL European Warrants Apr 2004	100,000,000	2004/01/12	2004/04/06	43.00
09512	Credit Lyonnais F P (G) Ltd – HSBC European Put Warrants Jul 2004	300,000,000	2004/01/13	2004/07/20	291.00
09476	Macquarie Bank Ltd – China Merchants European Warrants Dec 2004	388,000,000	2004/01/13	2004/12/20	97.78
09475	Macquarie Bank Ltd – BOCHK European Warrants Dec 2004 B	388,000,000	2004/01/13	2004/12/30	102.04
09477	Macquarie Bank Ltd – China Shipping European Warrants Jun 2005	388,000,000	2004/01/13	2005/06/06	100.10
09478	Macquarie Bank Ltd – HSCEI European Warrants Jul 2004 B	388,000,000	2004/01/13	2004/07/29	99.72

# 主板 認股權證

股份 代號	衍生權證	上市時之			集資金額 (百萬港元)
		發行單位	上市日期	到期日	
09479	SGA Societe Generale Acceptance N.V. – CK(H) European Warrants Jul 2004	192,000,000	2004/01/13	2004/07/16	99.84
09480	SGA Societe Generale Acceptance N.V. – Henderson Land European Warrants Jul 2004	196,000,000	2004/01/13	2004/07/19	99.96
09511	SGA Societe Generale Acceptance N.V. – SHK Ppt European Warrants Jul 2004	125,000,000	2004/01/13	2004/07/16	100.00
09514	KBC Fin Products Int'l Ltd – PCCW Euro (LR) Wts Jul 2005	100,000,000	2004/01/13	2005/07/04	89.00
09513	KBC Fin Products Int'l Ltd – HSI European Wts Jul 2004 B	400,000,000	2004/01/13	2004/07/29	100.00
09515	Macquarie Bank Ltd – China Mobile European Warrants Jul 2004	388,000,000	2004/01/14	2004/07/21	101.27
09519	Macquarie Bank Ltd – China Mobile European Put Warrants Jul 2004	388,000,000	2004/01/14	2004/07/21	180.81
09516	Macquarie Bank Ltd – Wharf European Warrants Mar 2005	288,000,000	2004/01/14	2005/03/10	96.19
09520	BNP Paribas Arbit Issu B.V. – Hutchison European Warrants Sep 2004	200,000,000	2004/01/15	2004/09/15	80.00
09517	BNP Paribas Arbit Issu B.V. – China Mobile European Warrants Sep 2004	200,000,000	2004/01/15	2004/09/15	60.00
09518	BNP Paribas Arbit Issu B.V. – China Mobile European Put Warrants Sep 2004	200,000,000	2004/01/15	2004/08/13	64.00
09527	Credit Lyonnais F P (G) Ltd – China Mobile European Warrants Jul 2004	300,000,000	2004/01/15	2004/07/15	111.00
09316 #	KBC Fin Products Int'l Ltd – BOCHK European Warrants Oct 2004	600,000,000	2004/01/15	2004/10/11	111.00
09521	SGA Societe Generale Acceptance N.V. – Aluco European Warrants Aug 2004	32,000,000	2004/01/15	2004/08/30	50.88
09524	SGA Societe Generale Acceptance N.V. – HSCEI European Put Warrants Jul 2004 D	200,000,000	2004/01/15	2004/07/29	50.00
09525	SGA Societe Generale Acceptance N.V. – HSCEI European Put Warrants Jul 2004 E	200,000,000	2004/01/15	2004/07/29	50.00
09526	SGA Societe Generale Acceptance N.V. – ZJ Expressway European Warrants Aug 2004	56,000,000	2004/01/15	2004/08/02	50.40
09530	KBC Fin Products Int'l Ltd – HSI European Wts Jul 2004 C	400,000,000	2004/01/16	2004/07/29	100.00
09529	KBC Fin Products Int'l Ltd – China Mobile European Wts Jul 2004 B	288,000,000	2004/01/16	2004/07/16	72.86
09531	KBC Fin Products Int'l Ltd – HWL European Wts Jul 2004 B	188,000,000	2004/01/16	2004/07/16	75.95
09532	KBC Fin Products Int'l Ltd – SHK Ppt European Wts Jul 2004	168,000,000	2004/01/16	2004/07/16	93.58
09528	KBC Fin Products Int'l Ltd – Cheung Kong European Wts Jul 2004	208,000,000	2004/01/16	2004/07/16	80.91
09410 #	Credit Suisse First Boston – PetroChina European (Avg Return) Warrants Dec 2004	500,000,000	2004/01/16	2004/12/29	320.00
09384 #	SGA Societe Generale Acceptance N.V. – Ch Resources European (Window Barrier) Warrants Jul 2004	200,000,000	2004/01/16	2004/07/27	27.80
09534	SGA Societe Generale Acceptance N.V. – HSI European Put Warrants Jul 2004 A	400,000,000	2004/01/19	2004/07/29	100.00
09536	SGA Societe Generale Acceptance N.V. – HSI European Put Warrants Jul 2004 B	400,000,000	2004/01/19	2004/07/29	100.00
09538	KBC Fin Products Int'l Ltd – HWL European Wts Jul 2004 C	248,000,000	2004/01/19	2004/07/19	81.10
09537	KBC Fin Products Int'l Ltd – Cheung Kong European Wts Jul 2004 B	208,000,000	2004/01/19	2004/07/26	77.17
09218 #	KBC Fin Products Int'l Ltd – BOCHK European Warrants Sep 2004	400,000,000	2004/01/19	2004/09/28	83.20
09549	Credit Lyonnais F P (G) Ltd – PetroChina European Warrants Jan 2005	300,000,000	2004/01/20	2005/01/13	222.00
09539	Credit Suisse First Boston – PetroChina European (Average Return) Warrants Aug 2005 A	300,000,000	2004/01/20	2005/08/18	142.80
09542	Credit Suisse First Boston – PetroChina European (Average Return) Warrants Aug 2005 B	300,000,000	2004/01/20	2005/08/18	110.10
09540	Credit Suisse First Boston – China Mobile European (Average Return) Warrants Aug 2005	300,000,000	2004/01/20	2005/08/18	75.30
09541	Credit Suisse First Boston – CNOOC European (Average Return) Warrants Aug 2005	600,000,000	2004/01/20	2005/08/18	150.60
09543	SGA Societe Generale Acceptance N.V. – CK(H) European Put Warrants Jul 2004	116,000,000	2004/01/20	2004/07/26	99.76
09544	SGA Societe Generale Acceptance N.V. – HSBC European Put Warrants Jul 2004	91,000,000	2004/01/20	2004/07/21	100.10
09545	SGA Societe Generale Acceptance N.V. – HWL European Put Warrants Aug 2004	126,000,000	2004/01/20	2004/08/02	99.54
09546	SGA Societe Generale Acceptance N.V. – SHK Ppt European Put Warrants Aug 2004	113,000,000	2004/01/20	2004/08/06	100.57
09551	Macquarie Bank Ltd – MTRC European (Window Barrier) Warrants Sep 2004	368,000,000	2004/01/20	2004/09/30	93.84
09550	Macquarie Bank Ltd – ALUCO European (Window Barrier) Warrants Dec 2004	368,000,000	2004/01/20	2004/12/31	92.00
09552	Macquarie Bank Ltd – HLand European Warrants Jul 2004	368,000,000	2004/01/20	2004/07/30	151.62
09556	Macquarie Bank Ltd – Ch Tel European (Window Barrier) Warrants Oct 2004	388,000,000	2004/01/21	2004/10/29	99.33
09562	Macquarie Bank Ltd – PetroChina European (Window Barrier) Warrants Dec 2004	388,000,000	2004/01/21	2004/12/31	98.16
09557	Macquarie Bank Ltd – Ch Uni European (Window Barrier) Warrants Nov 2004	388,000,000	2004/01/21	2004/11/15	100.10

# 主板 認股權證

股份 代號	衍生權證	上市時之			集資金額 (百萬港元)
		發行單位	上市日期	到期日	
09559	Macquarie Bank Ltd – L&F European (Window Barrier) Warrants Nov 2004	388,000,000	2004/01/21	2004/11/18	98.94
09563	Macquarie Bank Ltd – SinoTrans European (Window Barrier) Warrants Nov 2004	388,000,000	2004/01/21	2004/11/22	97.39
09554	Macquarie Bank Ltd – Sinopec European (Window Barrier) Warrants Aug 2004	388,000,000	2004/01/21	2004/08/31	99.72
09555	Macquarie Bank Ltd – Ch Res European (Window Barrier) Warrants Nov 2004	388,000,000	2004/01/21	2004/11/22	98.16
09558	Macquarie Bank Ltd – Denway European (Window Barrier) Warrants Nov 2004	388,000,000	2004/01/21	2004/11/15	97.00
09560	Macquarie Bank Ltd – NWD European (Window Barrier) Warrants Dec 2004	388,000,000	2004/01/21	2004/12/31	100.10
09553	Macquarie Bank Ltd – Ch Mer European (Window Barrier) Warrants Nov 2004	388,000,000	2004/01/21	2004/11/08	97.00
09568	SGA Societe Generale Acceptance N.V. – ALUCO European (Window Barrier) Warrants Jan 2005	193,000,000	2004/01/21	2005/01/13	50.18
09569	SGA Societe Generale Acceptance N.V. – Ch Ship European (Window Barrier) Warrants Jan 2005	200,000,000	2004/01/21	2005/01/13	50.00
09570	SGA Societe Generale Acceptance N.V. – PCCW European (Window Barrier) Warrants Aug 2004	385,000,000	2004/01/21	2004/08/30	100.10
09571	SGA Societe Generale Acceptance N.V. – PetroChina European (Window Barrier) Warrants Oct 2004B	385,000,000	2004/01/21	2004/10/11	100.10
09572	SGA Societe Generale Acceptance N.V. – CITIC Pac European Warrants Jul 2004	385,000,000	2004/01/21	2004/07/21	100.10
09573	KBC Fin Products Int'l Ltd – BOC HK European Wts Feb 2005 B	400,000,000	2004/01/21	2005/02/25	100.00
09193 #	KBC Fin Products Int'l Ltd – HWL European Warrants May 2004	200,000,000	2004/01/21	2004/05/03	102.00
09565	Credit Suisse First Boston – China Unicom European Warrants Aug 2005	900,000,000	2004/01/21	2005/08/18	227.70
09564	Credit Suisse First Boston – China Resources Ent European Warrants Aug 2005	800,000,000	2004/01/21	2006/06/27	200.80
09567	Credit Suisse First Boston – Henderson Land Dev European (Average Return) Warrants Aug 2005	300,000,000	2004/01/21	2005/08/18	121.50
09566	Credit Suisse First Boston – CITIC Pacific European (Average Return) Warrants Aug 2005	500,000,000	2004/01/21	2005/08/18	127.00
09169 #	Macquarie Bank Ltd – BOC HK European Warrants Feb 2005	500,000,000	2004/01/21	2005/02/28	145.00
09238 #	Macquarie Bank Ltd – BOCHK European Warrants Dec 2004	600,000,000	2004/01/21	2004/12/30	94.80
09173 #	Macquarie Bank Ltd – HSBC European Warrants Jul 2004	250,000,000	2004/01/21	2004/07/19	222.50
09409 #	Credit Suisse First Boston – Sinopec European (Avg Return) Warrants Dec 2004	500,000,000	2004/01/26	2004/12/29	172.50
09574	Macquarie Bank Ltd – Cheung Kong European Warrants Jul 2004	183,000,000	2004/01/26	2004/07/30	100.28
09575	Macquarie Bank Ltd – CITIC Pac European Warrants Dec 2004	388,000,000	2004/01/26	2004/12/01	100.10
09576	Macquarie Bank Ltd – HWL European Warrants Jul 2004 B	222,000,000	2004/01/26	2004/07/30	100.12
09577	Macquarie Bank Ltd – Sh Ind European Warrants Aug 2004	388,000,000	2004/01/26	2004/08/16	98.16
09578	Macquarie Bank Ltd – SHK Ppt European Warrants Jul 2004	188,000,000	2004/01/26	2004/07/30	95.69
09586	SGA Societe Generale Acceptance N.V. – HSBC European Warrants Jul 2004	182,000,000	2004/01/27	2004/07/27	100.10
09590	SGA Societe Generale Acceptance N.V. – HSBC European Put Warrants Jul 2004 B	118,000,000	2004/01/27	2004/07/27	100.30
09587	SGA Societe Generale Acceptance N.V. – HWL European Warrants Jul 2004	263,000,000	2004/01/27	2004/07/27	99.94
09579	Macquarie Bank Ltd – CITIC Pac European Warrants Aug 2004 B	388,000,000	2004/01/27	2004/08/02	99.33
09588	SGA Societe Generale Acceptance N.V. – Sinopec European (Window Barrier) Warrants Aug 2004	193,000,000	2004/01/28	2004/08/16	50.18
09589	SGA Societe Generale Acceptance N.V. – China Res European (Window Barrier) Warrants Nov 2004	193,000,000	2004/01/28	2004/11/08	50.18
09591	SGA Societe Generale Acceptance N.V. – NWD European (Window Barrier) Warrants Nov 2004	200,000,000	2004/01/28	2004/11/29	50.00
09592	SGA Societe Generale Acceptance N.V. – HSI European Warrants Jul 2004 E	400,000,000	2004/01/28	2004/07/29	100.00
09593	KBC Fin Products Int'l Ltd – PetroChina European Warrants Jul 2004 B	108,000,000	2004/01/28	2004/07/28	79.49
09405 #	SGA Societe Generale Acceptance N.V. – PetroChina European Warrants Jun 2004	200,000,000	2004/01/28	2004/06/21	90.00
09594	SGA Societe Generale Acceptance N.V. – China Tel European (Window Barrier) Warrants Oct 2004	200,000,000	2004/01/29	2004/10/04	51.00
09595	SGA Societe Generale Acceptance N.V. – China Uni European (Window Barrier) Warrants Nov 2004	200,000,000	2004/01/29	2004/11/01	50.00
09596	SGA Societe Generale Acceptance N.V. – China Mob European Warrants Aug 2004	400,000,000	2004/01/29	2004/08/02	100.00
09381 #	Macquarie Bank Ltd – PetroChina European (Window Barrier) Warrants Oct 2004	520,000,000	2004/01/29	2004/10/04	51.48
09597	BNP Paribas Arbit Issu B.V. – Hutchison European Warrants Jul 2004 B	200,000,000	2004/01/29	2004/07/30	64.00
09602	KBC Fin Products Int'l Ltd – HSI European Put Warrants Aug 2004	400,000,000	2004/01/30	2004/08/30	100.00
09599	KBC Fin Products Int'l Ltd – China Mobile European Warrants Aug 2004	348,000,000	2004/01/30	2004/08/30	87.00

# 主板 認股權證

股份 代號	衍生權證	上市時之			集資金額 (百萬港元)
		發行單位	上市日期	到期日	
09600	KBC Fin Products Int'l Ltd – HWL European Warrants Jul 2004 D	268,000,000	2004/01/30	2004/07/30	72.36
09601	KBC Fin Products Int'l Ltd – SHK Ppt European Warrants Aug 2004	168,000,000	2004/01/30	2004/08/04	87.19
09598	KBC Fin Products Int'l Ltd – Cheung Kong European Warrants Jul 2004 C	188,000,000	2004/01/30	2004/07/30	76.33
09608	BNP Paribas Arbit Issu B.V. – China Life European Warrants Aug 2004 A	195,000,000	2004/02/02	2004/08/02	67.67
09607	BNP Paribas Arbit Issu B.V. – Cheung Kong European Warrants Aug 2004	115,000,000	2004/02/02	2004/08/02	50.03
09609	BNP Paribas Arbit Issu B.V. – SHK Ppt European Warrants Aug 2004	115,000,000	2004/02/02	2004/08/02	58.08
09606	BNP Paribas Arbit Issu B.V. – HSI European Warrants Aug 2004	250,000,000	2004/02/02	2004/08/30	64.25
09610	BNP Paribas Arbit Issu B.V. – HSI European Put Warrants Aug 2004	200,000,000	2004/02/02	2004/08/30	54.00
09603	Macquarie Bank Ltd – China Life European Warrants Aug 2004	388,000,000	2004/02/02	2004/08/02	282.85
09614	Macquarie Bank Ltd – SHK Ppt European Warrants Aug 2004	388,000,000	2004/02/02	2004/08/02	250.26
09612	Macquarie Bank Ltd – Hutchison European Warrants Aug 2004	388,000,000	2004/02/02	2004/08/02	124.94
09611	Macquarie Bank Ltd – Cheung Kong European Warrants Aug 2004	388,000,000	2004/02/02	2004/08/02	186.63
09605	Macquarie Bank Ltd – China Life European (Window Barrier) Warrants Nov 2004	388,000,000	2004/02/02	2004/11/01	101.27
09615	SGA Societe Generale Acceptance N.V. – Cheung Kong European Warrants Aug 2004	140,000,000	2004/02/02	2004/08/05	99.40
09616	SGA Societe Generale Acceptance N.V. – China Life European Warrants Aug 2004	140,000,000	2004/02/02	2004/08/30	100.80
09618	SGA Societe Generale Acceptance N.V. – PCCW European Warrants Nov 2004	130,000,000	2004/02/02	2004/11/01	100.10
09619	SGA Societe Generale Acceptance N.V. – SHK Ppt European Warrants Aug 2004	122,000,000	2004/02/02	2004/08/30	100.04
09283 #	KBC Fin Products Int'l Ltd – HSBC European Warrants May 2004	200,000,000	2004/02/02	2004/05/12	68.00
09620	Credit Suisse First Boston – China Life European (Average Return) Warrants Apr 2005	150,000,000	2004/02/03	2005/04/28	69.45
09627	KBC Fin Products Int'l Ltd – China Mobile European Put Warrants Aug 2004	208,000,000	2004/02/03	2004/08/03	64.06
09623	KBC Fin Products Int'l Ltd – China Life European Warrants Aug 2004 A	100,000,000	2004/02/03	2004/08/03	63.40
09624	KBC Fin Products Int'l Ltd – China Life European Warrants Aug 2004 B	188,000,000	2004/02/03	2004/08/03	67.30
09621	SGA Societe Generale Acceptance N.V. – AUD/USD European Warrants Aug 2004	200,000,000	2004/02/03	2004/08/31	50.00
09625	SGA Societe Generale Acceptance N.V. – AUD/USD European Put Warrants Aug 2004	200,000,000	2004/02/03	2004/08/31	50.00
09622	SGA Societe Generale Acceptance N.V. – EUR/USD European Warrants Aug 2004	200,000,000	2004/02/03	2004/08/31	50.00
09626	SGA Societe Generale Acceptance N.V. – EUR/USD European Put Warrants Aug 2004	200,000,000	2004/02/03	2004/08/09	50.00
09630	KBC Fin Products Int'l Ltd – HSBC European Warrants Aug 2004 B	118,000,000	2004/02/04	2004/08/06	96.05
09629	KBC Fin Products Int'l Ltd – HSBC European Warrants Aug 2004 A	100,000,000	2004/02/04	2004/08/06	105.10
09631	KBC Fin Products Int'l Ltd – HSBC European Warrants Aug 2004 C	168,000,000	2004/02/04	2004/08/06	103.99
09628	SGA Societe Generale Acceptance N.V. – GBP/USD European Warrants Aug 2004	162,000,000	2004/02/04	2004/08/09	50.22
09632	SGA Societe Generale Acceptance N.V. – GBP/USD European Put Warrants Aug 2004	148,000,000	2004/02/04	2004/08/09	50.32
09268 #	SGA Societe Generale Acceptance N.V. – HSBC European Warrants May 2004	200,000,000	2004/02/04	2004/05/10	104.00
09410 #	Credit Suisse First Boston – PetroChina European (Avg Return) Warrants Dec 2004	500,000,000	2004/02/04	2004/12/29	170.00
09633	SGA Societe Generale Acceptance N.V. – China Life European (Window Barrier) Warrants Aug 2004 B	400,000,000	2004/02/05	2004/08/05	100.00
09634	SGA Societe Generale Acceptance N.V. – China Life European (Window Barrier) Warrants Aug 2004 C	400,000,000	2004/02/05	2004/08/05	100.00
09635	KBC Fin Products Int'l Ltd – PCCW European Warrants Aug 2004	188,000,000	2004/02/05	2004/08/05	90.80
09636	BNP Paribas Arbit Issu B.V. – Sinotrans European Warrants Aug 2004	130,000,000	2004/02/06	2004/08/10	39.00
09639	Credit Lyonnais F P (G) Ltd – China Life European Warrants Aug 2004 A	300,000,000	2004/02/09	2004/08/09	210.00
09640	SGA Societe Generale Acceptance N.V. – HSBC European Warrants Sep 2004 A	100,000,000	2004/02/09	2004/09/06	100.00
09641	SGA Societe Generale Acceptance N.V. – HSBC European Warrants Sep 2004 B	140,000,000	2004/02/09	2004/09/06	100.80
09273 #	BNP Paribas Arbit Issu B.V. – HSBC European Warrants May 2004	180,000,000	2004/02/10	2004/05/11	54.00
09642	Macquarie Bank Ltd – China Life European (Window Barrier) Warrants Aug 2004 B	388,000,000	2004/02/10	2004/08/16	97.39
09643	SGA Societe Generale Acceptance N.V. – Cheung Kong European Warrants Aug 2004 B	96,000,000	2004/02/10	2004/08/30	100.80
09644	SGA Societe Generale Acceptance N.V. – Hutchison European Warrants Aug 2004	176,000,000	2004/02/10	2004/08/10	100.32

# 主板 認股權證

股份 代號	衍生權證	上市時之			集資金額 (百萬港元)
		發行單位	上市日期	到期日	
09157 #	KBC Fin Products Int'l Ltd – HSBC European Warrants Jun 2004	160,000,000	2004/02/10	2004/06/01	99.20
09645	Credit Lyonnais F P (G) Ltd – HSBC European Warrants Nov 2004	300,000,000	2004/02/11	2004/11/02	318.00
09648	SGA Societe Generale Acceptance N.V. – HSI European Warrants Aug 2004	400,000,000	2004/02/11	2004/08/30	100.00
09647	SGA Societe Generale Acceptance N.V. – HSI European Put Warrants Aug 2004 A	400,000,000	2004/02/11	2004/08/30	100.00
09649	SGA Societe Generale Acceptance N.V. – HSI European Put Warrants Aug 2004 B	400,000,000	2004/02/11	2004/08/30	100.00
09653	Macquarie Bank Ltd – HSBC European Warrants Aug 2004 B	388,000,000	2004/02/12	2004/08/30	226.59
09654	SGA Societe Generale Acceptance N.V. – HSCEI European Warrants Aug 2004 B	400,000,000	2004/02/12	2004/08/30	100.00
09657	SGA Societe Generale Acceptance N.V. – HSCEI European Warrants Aug 2004 C	400,000,000	2004/02/12	2004/08/30	100.00
09655	SGA Societe Generale Acceptance N.V. – HSCEI European Put Warrants Aug 2004	400,000,000	2004/02/12	2004/08/30	100.00
09650	BNP Paribas Arbit Issu B.V. – HSBC European Warrants Aug 2004 A	180,000,000	2004/02/12	2004/08/17	145.80
09651	BNP Paribas Arbit Issu B.V. – HSBC European Warrants Aug 2004 B	180,000,000	2004/02/12	2004/08/17	81.00
09652	BNP Paribas Arbit Issu B.V. – China Life European Warrants Aug 2004	190,000,000	2004/02/12	2004/08/17	138.70
09658	KBC Fin Products Int'l Ltd – China Life European Warrants Aug 2004 C	100,000,000	2004/02/13	2004/08/13	83.00
09664	KBC Fin Products Int'l Ltd – HSBC European Put Warrants Aug 2004	128,000,000	2004/02/16	2004/08/20	86.40
09665	KBC Fin Products Int'l Ltd – SHK Ppt European Put Warrants Aug 2004	168,000,000	2004/02/16	2004/08/16	87.19
09262 #	KBC Fin Products Int'l Ltd – HSBC European Warrants Jul 2004 B	308,000,000	2004/02/16	2004/07/09	215.60
09395 #	BNP Paribas Arbit Issu B.V. – BOC HK European Warrants Jun 2004	88,000,000	2004/02/16	2004/06/29	83.60
09663	Credit Suisse First Boston – Hutchison European Warrants Feb 2005	150,000,000	2004/02/16	2005/02/18	91.05
09661	Credit Suisse First Boston – China Life European (Average Return) Warrants Feb 2005	200,000,000	2004/02/16	2005/02/28	126.40
09662	Credit Suisse First Boston – China Life European (Average Return) Warrants Feb 2005	200,000,000	2004/02/16	2005/02/28	91.60
09666	BNP Paribas Arbit Issu B.V. – HSCEI European Warrants Aug 2004	200,000,000	2004/02/17	2004/08/30	51.60
09667	Credit Lyonnais F P (G) Ltd – New World Dev European Warrants Feb 2005	300,000,000	2004/02/17	2005/02/17	75.00
09668	Credit Suisse First Boston – Beijing Datang Power European (Average Return) Warrants Feb 2005	200,000,000	2004/02/17	2005/02/28	115.40
09669	Credit Suisse First Boston – Denway Motors European (Average Return) Warrants Aug 2006	1,200,000,000	2004/02/17	2006/08/18	301.20
09670	KBC Fin Products Int'l Ltd – Cheung Kong European Warrants Aug 2004	108,000,000	2004/02/17	2004/08/17	127.87
09671	KBC Fin Products Int'l Ltd – Hutchison European Warrants Aug 2004	148,000,000	2004/02/17	2004/08/17	100.34
09672	Credit Lyonnais F P (G) Ltd – China Life European Warrants Aug 2004 B	300,000,000	2004/02/18	2004/08/18	306.00
09673	KBC Fin Products Int'l Ltd – Cheung Kong European Put Warrants Aug 2004	148,000,000	2004/02/20	2004/08/20	80.51
09623 #	KBC Fin Products Int'l Ltd – China Life European Warrants Aug 2004 A	300,000,000	2004/02/20	2004/08/03	117.00
09676	BNP Paribas Arbit Issu B.V. – PetroChina European Warrants Aug 2004 B	350,000,000	2004/02/23	2004/08/26	112.00
09620 #	Credit Suisse First Boston – China Life European (Average Return) Warrants Apr 2005	500,000,000	2004/02/23	2005/04/28	177.50
09457 #	Credit Suisse First Boston – PetroChina European (Average Return) Warrants Dec 2005	500,000,000	2004/02/23	2005/12/28	108.00
09674	Credit Suisse First Boston – Shanghai Ind European (Average Return) Warrants Feb 2005	400,000,000	2004/02/23	2005/02/28	102.40
09675	KBC Fin Products Int'l Ltd – PetroChina European Warrants Aug 2004	388,000,000	2004/02/23	2004/08/23	126.49
09445 #	KBC Fin Products Int'l Ltd – PetroChina European Warrants Jul 2004	300,000,000	2004/02/23	2004/07/06	132.00
09441 #	Macquarie Bank Ltd – PetroChina European (Window Barrier) Warrants Oct 2004 B	1,400,000,000	2004/02/23	2004/10/11	95.20
09677	Macquarie Bank Ltd – HSCEI European Warrants Sep 2004	688,000,000	2004/02/24	2004/09/28	176.82
09681	Macquarie Bank Ltd – HSCEI European Put Warrants Sep 2004	688,000,000	2004/02/24	2004/09/28	174.75
09678	Macquarie Bank Ltd – HSI European Warrants Sep 2004	688,000,000	2004/02/24	2004/09/28	174.75
09682	Macquarie Bank Ltd – HSI European Put Warrants Sep 2004	688,000,000	2004/02/24	2004/09/28	179.57
09679	Credit Lyonnais F P (G) Ltd – BOC HK European Warrants Oct 2004	300,000,000	2004/02/25	2004/10/25	78.00
09696	KBC Fin Products Int'l Ltd – HSBC European Warrants Sep 2004 D	388,000,000	2004/02/25	2004/09/01	124.94
09694	KBC Fin Products Int'l Ltd – HSBC European Warrants Sep 2004 B	188,000,000	2004/02/25	2004/09/01	154.91
09693	KBC Fin Products Int'l Ltd – BOCHK European Warrants Apr 2005	400,000,000	2004/02/25	2005/04/01	100.00

# 主板 認股權證

股份 代號	衍生權證	上市時之			集資金額 (百萬港元)
		發行單位	上市日期	到期日	
09697	KBC Fin Products Int'l Ltd – PCCW European Warrants Aug 2004 B	400,000,000	2004/02/25	2004/08/25	284.00
09695	KBC Fin Products Int'l Ltd – HSBC European Warrants Sep 2004 C	288,000,000	2004/02/25	2004/09/01	139.10
09698	SGA Societe Generale Acceptance N.V. – BOCHK European (Window Barrier) Warrants Aug 2004 A	400,000,000	2004/02/25	2004/08/30	100.00
09699	SGA Societe Generale Acceptance N.V. – BOCHK European (Window Barrier) Warrants Aug 2004 B	400,000,000	2004/02/25	2004/08/30	100.00
09701	SGA Societe Generale Acceptance N.V. – JELe European (Window Barrier) Warrants Aug 2004 B	392,000,000	2004/02/25	2004/08/30	99.96
09700	SGA Societe Generale Acceptance N.V. – JELe European (Window Barrier) Warrants Aug 2004 A	400,000,000	2004/02/25	2004/08/30	100.00
09691	Macquarie Bank Ltd – SHK Ppt European Put Warrants Aug 2004	168,000,000	2004/02/25	2004/08/25	98.78
09690	Macquarie Bank Ltd – HSBC European Put Warrants Oct 2004	100,000,000	2004/02/25	2004/10/04	87.50
09687	Macquarie Bank Ltd – Hutchison European Put Warrants Sep 2004	188,000,000	2004/02/25	2004/09/17	98.14
09680	Macquarie Bank Ltd – CK(H) European Put Warrants Sep 2004	150,000,000	2004/02/25	2004/09/30	100.20
09684	Macquarie Bank Ltd – HSBC European Warrants Oct 2004	200,000,000	2004/02/25	2004/10/04	133.20
09685	Macquarie Bank Ltd – HSBC European Warrants Sep 2004 B	388,000,000	2004/02/25	2004/09/13	99.72
09689	Macquarie Bank Ltd – PCCW European (Window Barrier) Warrants Oct 2004 B	688,000,000	2004/02/25	2004/10/04	177.50
09683	Macquarie Bank Ltd – China Mobile European (Window Barrier) Warrants Sep 2004	388,000,000	2004/02/25	2004/09/20	98.16
09305 #	KBC Fin Products Int'l Ltd – HSBC European Warrants Jun 2004 C	268,000,000	2004/02/25	2004/06/01	84.42
09321 #	SGA Societe Generale Acceptance N.V. – HSI European Put Warrants May 2004 C	400,000,000	2004/02/25	2004/05/28	22.40
09703	SGA Societe Generale Acceptance N.V. – HSBC European Warrants Oct 2004 A	124,000,000	2004/02/26	2004/10/04	100.44
09704	SGA Societe Generale Acceptance N.V. – HSBC European Warrants Oct 2004 B	176,000,000	2004/02/26	2004/10/04	100.32
09708	KBC Fin Products Int'l Ltd – HSBC European Warrants Sep 2004 G	188,000,000	2004/02/26	2004/09/03	115.24
09707	KBC Fin Products Int'l Ltd – HS Bank European Warrants Sep 2004 B	168,000,000	2004/02/26	2004/09/06	73.42
09706	KBC Fin Products Int'l Ltd – HS Bank European Warrants Sep 2004 A	108,000,000	2004/02/26	2004/09/06	101.84
09709	Macquarie Bank Ltd – HS Bank European Warrants Sep 2004	300,000,000	2004/02/27	2004/09/30	98.40
09710	SGA Societe Generale Acceptance N.V. – HSI European Warrants Aug 2004 D	400,000,000	2004/02/27	2004/08/30	100.00
09711	SGA Societe Generale Acceptance N.V. – HSI European Warrants Aug 2004 E	400,000,000	2004/02/27	2004/08/30	100.00
09712	SGA Societe Generale Acceptance N.V. – SL A European (Window Barrier) Warrants Aug 2004	400,000,000	2004/02/27	2004/08/30	100.00
09714	KBC Fin Products Int'l Ltd – HWL European Put Warrants Aug 2004	128,000,000	2004/02/27	2004/08/27	97.54
09713	KBC Fin Products Int'l Ltd – HSBC European Warrants Sep 2004 H	188,000,000	2004/02/27	2004/09/10	100.02
09571 #	SGA Societe Generale Acceptance N.V. – PetroChina European (Window Barrier) Warrants Oct 2004B	350,000,000	2004/02/27	2004/10/11	21.35
09718	Credit Lyonnais F P (G) Ltd – China Life European (Average Return) Warrants Mar 2005 A	300,000,000	2004/03/01	2005/03/01	237.00
09715	Credit Lyonnais F P (G) Ltd – HSI European Warrants Sep 2004	500,000,000	2004/03/01	2004/09/28	130.00
09716	Credit Lyonnais F P (G) Ltd – HSBC European Warrants Sep 2004	300,000,000	2004/03/01	2004/09/30	300.00
09717	Fortis Bank S.A./N.V. – HSBC European Warrants Oct 2004 A	88,000,000	2004/03/01	2004/10/28	57.20
09719	KBC Fin Products Int'l Ltd – China Life European Warrants Sep 2004	168,000,000	2004/03/01	2004/09/01	127.01
09720	KBC Fin Products Int'l Ltd – HSBC European Put Warrants Sep 2004	148,000,000	2004/03/01	2004/09/01	125.95
09721	Credit Lyonnais F P (G) Ltd – China Unicom European Warrants Mar 2005	300,000,000	2004/03/02	2005/03/02	81.00
09722	Macquarie Bank Ltd – BOCHK European (Window Barrier) Warrants Sep 2004	388,000,000	2004/03/02	2004/09/03	98.55
09723	Macquarie Bank Ltd – BOCHK European (Window Barrier) Warrants Mar 2005	388,000,000	2004/03/02	2005/03/01	98.55
09213 #	Macquarie Bank Ltd – HSI European Put Warrants May 2004	400,000,000	2004/03/02	2004/05/28	24.80
09474 #	KBC Fin Products Int'l Ltd – HSBC European Warrants Jul 2004 C	300,000,000	2004/03/02	2004/07/12	69.30
09586 #	SGA Societe Generale Acceptance N.V. – HSBC European Warrants Jul 2004	200,000,000	2004/03/02	2004/07/27	130.00
09724	BNP Paribas Arbit Issu B.V. – HSBC European Warrants Sep 2004	350,000,000	2004/03/03	2004/09/28	94.50
09290 #	Macquarie Bank Ltd – PCCW European Warrants May 2004	200,000,000	2004/03/03	2004/05/27	72.00
09725	Credit Lyonnais F P (G) Ltd – SHK Ppt European Warrants Sep 2004	300,000,000	2004/03/04	2004/09/06	246.00
09410 #	Credit Suisse First Boston – PetroChina European (Avg Return) Warrants Dec 2004	600,000,000	2004/03/04	2004/12/29	228.00

# 主板 認股權證

股份 代號	衍生權證	上市時之			集資金額 (百萬港元)
		發行單位	上市日期	到期日	
09726	SGA Societe Generale Acceptance N.V. – CK(H) European Warrants Sep 2004	132,000,000	2004/03/04	2004/09/16	100.32
09727	SGA Societe Generale Acceptance N.V. – Ch Mob European Warrants Sep 2004	345,000,000	2004/03/04	2004/09/20	100.05
09728	SGA Societe Generale Acceptance N.V. – SHK Ppt European Warrants Sep 2004	118,000,000	2004/03/04	2004/09/16	100.30
09531 #	KBC Fin Products Int'l Ltd – HWL European Wts Jul 2004 B	300,000,000	2004/03/04	2004/07/16	96.00
09160 #	KBC Fin Products Int'l Ltd – Cheung Kong European Warrants May 2004	200,000,000	2004/03/04	2004/05/28	91.00
09730	KBC Fin Products Int'l Ltd – China Mobile European Warrants Sep 2004	268,000,000	2004/03/05	2004/09/06	102.91
09729	KBC Fin Products Int'l Ltd – Cheung Kong European Warrants Sep 2004	168,000,000	2004/03/05	2004/09/06	143.64
09731	BNP Paribas Arbit Issu B.V. – BOC HK European Warrants Sep 2004	90,000,000	2004/03/08	2004/09/08	81.00
09732	Credit Suisse First Boston – Legend European Warrants Mar 2005	250,000,000	2004/03/08	2005/03/28	108.50
09937 #	Credit Suisse First Boston – Legend European (Lock-in-Return) Warrants Aug 2004	250,000,000	2004/03/08	2004/08/18	63.75
09735	KBC Fin Products Int'l Ltd – Hutchison European Put Warrants Sep 2004	188,000,000	2004/03/09	2004/09/09	81.40
09733	Fortis Bank S.A./N.V. – China Mobile European Warrants Sep 2004	288,000,000	2004/03/09	2004/09/28	83.52
09734	Fortis Bank S.A./N.V. – Hutchison European Warrants Sep 2004	128,000,000	2004/03/09	2004/09/28	62.72
09737	Fortis Bank S.A./N.V. – HSBC European Warrants Oct 2004 B	88,000,000	2004/03/10	2004/10/25	76.56
09738	Fortis Bank S.A./N.V. – SHK Ppt European Warrants Dec 2004	108,000,000	2004/03/10	2004/12/23	105.84
09736	Fortis Bank S.A./N.V. – BOC HK European Warrants Jun 2005	588,000,000	2004/03/10	2005/06/28	151.70
09739	SGA Societe Generale Acceptance N.V. – BOC HK European Warrants Sep 2004	66,000,000	2004/03/10	2004/09/28	100.98
09740	SGA Societe Generale Acceptance N.V. – China Life European Warrants Sep 2004 A	102,000,000	2004/03/10	2004/09/10	99.96
09741	SGA Societe Generale Acceptance N.V. – China Life European Warrants Sep 2004 B	152,000,000	2004/03/10	2004/09/10	100.32
09530 #	KBC Fin Products Int'l Ltd – HSI European Wts Jul 2004 C	600,000,000	2004/03/10	2004/07/29	64.20
09742	SGA Societe Generale Acceptance N.V. – China Mobile European Put Warrants Sep 2004	370,000,000	2004/03/11	2004/09/20	99.90
09744	BNP Paribas Arbit Issu B.V. – Beijing Datang Power European Warrants Sep 2004	210,000,000	2004/03/12	2004/09/13	81.90
09745	BNP Paribas Arbit Issu B.V. – China Life European Warrants Sep 2004	180,000,000	2004/03/12	2004/09/13	88.20
09746	BNP Paribas Arbit Issu B.V. – Huaneng Power European Warrants Sep 2004	100,000,000	2004/03/12	2004/09/13	122.00
09743	Macquarie Bank Ltd – SHK Ppt European Warrants Sep 2004	108,000,000	2004/03/12	2004/09/13	95.04
09747	SGA Societe Generale Acceptance N.V. – PetroChina European Warrants Sep 2004	196,000,000	2004/03/12	2004/09/13	99.96
09748	KBC Fin Products Int'l Ltd – HS Bank European Wts Sep 2004C	108,000,000	2004/03/12	2004/09/28	76.25
09752	KBC Fin Products Int'l Ltd – HS Bank Euro Put Wts Sep 2004	108,000,000	2004/03/12	2004/09/28	70.74
09749	Fortis Bank S.A./N.V. – CHALCO European Warrants Oct 2005	1,280,000,000	2004/03/15	2005/10/18	330.24
09753	Fortis Bank S.A./N.V. – PetroChina European Warrants Nov 2004	188,000,000	2004/03/15	2004/11/18	69.56
09751	Fortis Bank S.A./N.V. – PCCW European Warrants Sep 2004	138,000,000	2004/03/15	2004/09/28	140.76
09750	Fortis Bank S.A./N.V. – Cheung Kong European Warrants Nov 2004	108,000,000	2004/03/15	2004/11/08	101.52
09754	KBC Fin Products Int'l Ltd – PetroChina European Wts Sep 2004	288,000,000	2004/03/15	2004/09/27	110.30
09758	KBC Fin Products Int'l Ltd – PetroChina European Wts Nov 2004	400,000,000	2004/03/15	2004/11/01	100.00
09311 #	Credit Suisse First Boston – China Telecom European (Locked-In Return) Warrants Jun 2005	500,000,000	2004/03/16	2005/06/27	145.00
09763	KBC Fin Products Int'l Ltd – HSI European Put Warrants Sep 2004 A	400,000,000	2004/03/16	2004/09/28	100.00
09764	KBC Fin Products Int'l Ltd – HSI European Put Warrants Sep 2004 B	400,000,000	2004/03/16	2004/09/28	100.00
09765	KBC Fin Products Int'l Ltd – HSI European Put Warrants Sep 2004 C	400,000,000	2004/03/17	2004/09/28	100.00
09766	SGA Societe Generale Acceptance N.V. – Hutchison European Warrants Oct 2004	143,000,000	2004/03/19	2004/10/25	100.10
09767	SGA Societe Generale Acceptance N.V. – Hutchison European Warrants Sep 2004	193,000,000	2004/03/19	2004/09/20	100.36
09770	SGA Societe Generale Acceptance N.V. – Hutchison European Put Warrants Oct 2004 B	134,000,000	2004/03/19	2004/10/04	100.50
09768	SGA Societe Generale Acceptance N.V. – Hutchison European Put Warrants Oct 2004 A	209,000,000	2004/03/19	2004/10/04	100.32
09282 #	KBC Fin Products Int'l Ltd – HSI European Warrants May 2004 D	600,000,000	2004/03/19	2004/05/28	78.00
09773	Macquarie Bank Ltd – HSI European Warrants Sep 2004 C	388,000,000	2004/03/22	2004/09/28	101.66

# 主板 認股權證

股份 代號	衍生權證	上市時之			集資金額 (百萬港元)
		發行單位	上市日期	到期日	
09774	Macquarie Bank Ltd – HSI European Warrants Sep 2004 D	388,000,000	2004/03/22	2004/09/28	98.94
09779	Macquarie Bank Ltd – HSI European Put Warrants Sep 2004 F	388,000,000	2004/03/22	2004/09/28	106.31
09777	Macquarie Bank Ltd – HSI European Put Warrants Sep 2004 E	388,000,000	2004/03/22	2004/09/28	98.94
09775	Macquarie Bank Ltd – J Elec European (Window Barrier) Warrants Sep 2004	400,000,000	2004/03/22	2004/09/28	100.80
09781	KBC Fin Products Int'l Ltd – HSI European Warrants Sep 2004 E	400,000,000	2004/03/22	2004/09/28	100.00
09784	KBC Fin Products Int'l Ltd – Hutchison European Put Warrants Oct 2004	188,000,000	2004/03/22	2004/10/04	69.37
09780	KBC Fin Products Int'l Ltd – Hutchison European Warrants Oct 2004 C	128,000,000	2004/03/22	2004/10/15	89.98
09776	BNP Paribas Arbit Issu B.V. – PCCW European Warrants Oct 2004	135,000,000	2004/03/22	2004/10/28	81.00
09769	Fortis Bank S.A./N.V. – China Mobile European Warrants Oct 2004	328,000,000	2004/03/22	2004/10/18	108.24
09771	Fortis Bank S.A./N.V. – Hutchison European Warrants Nov 2004	138,000,000	2004/03/22	2004/11/18	97.98
09772	Fortis Bank S.A./N.V. – HSBC European Warrants Dec 2004	68,000,000	2004/03/22	2004/12/17	67.32
09478 #	Macquarie Bank Ltd – HSCEI European Warrants Jul 2004 B	500,000,000	2004/03/22	2004/07/29	39.50
09786	Macquarie Bank Ltd – HS Bank European Put Warrants Sep 2004	168,000,000	2004/03/23	2004/09/28	95.09
09782	Macquarie Bank Ltd – HS Bank European Warrants Sep 2004 B	168,000,000	2004/03/23	2004/09/28	97.44
09783	Macquarie Bank Ltd – HSBC European Warrants Sep 2004 C	88,000,000	2004/03/23	2004/09/30	101.99
09785	Macquarie Bank Ltd – Hutchison European Warrants Sep 2004	200,000,000	2004/03/23	2004/09/27	86.60
09788	SGA Societe Generale Acceptance N.V. – HSI European Warrants Sep 2004 A	400,000,000	2004/03/24	2004/09/28	100.00
09789	SGA Societe Generale Acceptance N.V. – HSI European Warrants Sep 2004 B	400,000,000	2004/03/24	2004/09/28	100.00
09792	SGA Societe Generale Acceptance N.V. – HSI European Put Warrants Sep 2004 C	400,000,000	2004/03/24	2004/09/28	100.00
09794	SGA Societe Generale Acceptance N.V. – HSI European Put Warrants Sep 2004 D	400,000,000	2004/03/24	2004/09/28	100.00
09790	SGA Societe Generale Acceptance N.V. – BJ Datang European Warrants Sep 2004	107,000,000	2004/03/25	2004/09/27	100.58
09795	SGA Societe Generale Acceptance N.V. – China Telecom European Warrants Oct 2004 B	205,000,000	2004/03/25	2004/10/18	100.45
09796	SGA Societe Generale Acceptance N.V. – China Telecom European Warrants Oct 2004 C	286,000,000	2004/03/25	2004/10/18	100.10
09799	KBC Fin Products Int'l Ltd – HSI European Warrants Sep 2004 F	400,000,000	2004/03/25	2004/09/28	100.00
09809	KBC Fin Products Int'l Ltd – HSI European Put Warrants Sep 2004 G	400,000,000	2004/03/25	2004/09/28	100.00
09806	KBC Fin Products Int'l Ltd – HSBC European Warrants Sep 2004 I	108,000,000	2004/03/25	2004/09/27	104.44
09808	KBC Fin Products Int'l Ltd – HSBC European Warrants Oct 2004 B	100,000,000	2004/03/25	2004/10/15	108.00
09798	Credit Lyonnais F P (G) Ltd – China Life European (Average Return) Warrants Mar 2005	300,000,000	2004/03/25	2005/03/24	210.00
09811	BNP Paribas Arbit Issu B.V. – Hutchison European Warrant Oct 2004	140,000,000	2004/03/29	2004/10/11	95.20
09815	BNP Paribas Arbit Issu B.V. – Hutchison European Put Warrant Oct 2004	140,000,000	2004/03/29	2004/10/11	79.80
09407 #	Credit Suisse First Boston – HSBC European (Avg Return) Warrants Dec 2004	100,000,000	2004/03/30	2004/12/23	33.50
09813	Fortis Bank S.A./N.V. – China Mobile European Warrants Dec 2004	348,000,000	2004/03/30	2004/12/01	113.10
09816	Fortis Bank S.A./N.V. – PetroChina European Warrants Dec 2004	198,000,000	2004/03/30	2004/12/08	104.94
09814	Fortis Bank S.A./N.V. – PCCW European Warrants Jan 2005	148,000,000	2004/03/30	2005/01/18	158.36
09812	Fortis Bank S.A./N.V. – Cheung Kong European Warrants Oct 2004	128,000,000	2004/03/30	2004/10/08	74.24
09830	KBC Fin Products Int'l Ltd – China Mobile European Put Warrants Sep 2004	288,000,000	2004/03/30	2004/09/30	88.42
09831	KBC Fin Products Int'l Ltd – HSBC European Put Warrants Sep 2004 K	128,000,000	2004/03/30	2004/09/30	84.74
09833	KBC Fin Products Int'l Ltd – Hutchison European Warrants Oct 2004 E	128,000,000	2004/03/30	2004/10/15	86.14
09829	KBC Fin Products Int'l Ltd – BOCHK European Warrants Dec 2004 B	400,000,000	2004/03/30	2004/12/30	100.00
09817	Macquarie Bank Ltd – Cheung Kong European Warrants Sep 2004	150,000,000	2004/03/30	2004/09/30	95.70
09824	Macquarie Bank Ltd – China Mobile European Warrants Sep 2004 B	388,000,000	2004/03/30	2004/09/30	99.33
09822	Macquarie Bank Ltd – China Life European Warrants Sep 2004 A	120,000,000	2004/03/30	2004/09/30	102.00
09823	Macquarie Bank Ltd – China Life European Warrants Sep 2004 B	200,000,000	2004/03/30	2004/09/30	91.20
09464 #	SGA Societe Generale Acceptance N.V. – China Mobile European Warrants Jul 2004	350,000,000	2004/03/30	2004/07/12	37.80



# 主板 認股權證

股份 代號	衍生權證	上市時之			集資金額 (百萬港元)
		發行單位	上市日期	到期日	
09225 #	SGA Societe Generale Acceptance N.V. – China Telecom European Warrants Jun 2004	100,000,000	2004/03/30	2004/06/07	24.40
09837	KBC Fin Products Int'l Ltd – CLP European Warrants Jan 2005	268,000,000	2004/03/31	2005/01/21	67.27
09838	KBC Fin Products Int'l Ltd – HK Elec European Warrants Nov 2004	268,000,000	2004/03/31	2004/11/15	67.00
09834	KBC Fin Products Int'l Ltd – China Life European Warrants Oct 2004	168,000,000	2004/03/31	2004/10/04	100.46
09841	KBC Fin Products Int'l Ltd – PetroChina European Warrants Oct 2004 B	288,000,000	2004/03/31	2004/10/04	115.20
09839	KBC Fin Products Int'l Ltd – PetroChina European Warrants Oct 2004 A	188,000,000	2004/03/31	2004/10/04	101.52
<b>總額</b>					<b>37,768.83</b>

# 進一步發行

# 主板 股票掛鈎票據

## 股票掛鈎票據交易統計

		股票掛鈎票據		
			市值總值	成交金額
		數目	(百萬港元)	(百萬港元)
2003	第1季	12	479.39	206.79
	第2季	10	387.96	156.44
	第3季	7	268.56	70.22
	第4季	7	292.10	46.78
2004	第1季	33	1,310.70	93.52

## 新上市統計－股票掛鈎票據

		股票掛鈎票據	集資金額
		數目	(百萬港元)
2003	第1季	8	280.39
	第2季	4	188.55
	第3季	2	129.04
	第4季	2	99.99
2004	第1季	28	1,102.58

# 主板 股票掛鈎票據

## 新上市股票掛鈎票據(ELI)

2004年第1季

股份 代號	股票掛鈎票據	上市時之發行			集資金額 (百萬港元)
		(單位)	上市日期	到期日	
01842	KBC Fin Products Int'l Ltd. - China Life Bull ELI May 2004A	3,400,000	2004/02/24	2004/05/18	18.25
01843	KBC Fin Products Int'l Ltd. - China Life Bull ELI Aug 2004 D	3,250,000	2004/02/24	2004/08/17	17.27
01844	KBC Fin Products Int'l Ltd. - China Life Bull ELI Nov 2004 A	3,250,000	2004/02/24	2004/11/16	16.82
01845	KBC Fin Products Int'l Ltd. - HSBC Bull ELI Jun 2004 D	416,000	2004/02/25	2004/06/15	50.74
01846	KBC Fin Products Int'l Ltd. - HSBC Bull ELI Jun 2004 E	404,000	2004/02/25	2004/06/15	49.97
01848	KBC Fin Products Int'l Ltd. - HSBC Bull ELI Sep 2004 F	416,000	2004/02/25	2004/09/15	49.78
01847	KBC Fin Products Int'l Ltd. - HSBC Bull ELI Sep 2004 E	416,000	2004/02/25	2004/09/01	50.89
01850	KBC Fin Products Int'l Ltd. - Hang Seng Bank Bull ELI Aug 2004 A	480,000	2004/03/01	2004/08/24	49.63
01849	KBC Fin Products Int'l Ltd. - Hang Seng Bank Bull ELI Jul 2004 A	488,000	2004/03/01	2004/07/13	49.91
01854	KBC Fin Products Int'l Ltd. - PetroChina Bull ELI Aug 2004 A	12,920,000	2004/03/01	2004/08/10	49.95
01853	KBC Fin Products Int'l Ltd. - PetroChina Bull ELI Jul 2004 C	13,318,000	2004/03/01	2004/07/14	50.00
01851	KBC Fin Products Int'l Ltd. - Hutchison Bull ELI Jul 2004 E	827,000	2004/03/01	2004/07/28	49.98
01852	KBC Fin Products Int'l Ltd. - Hutchison Bull ELI Jul 2004 F	839,000	2004/03/01	2004/07/13	49.99
01856	SGA Societe Generale Acceptance N.V. - HSBC Bull ELI Dec 2004 A	255,200	2004/03/02	2004/12/01	30.02
01855	SGA Societe Generale Acceptance N.V. - HSBC Bull ELI Sep 2004 C	254,800	2004/03/02	2004/09/07	30.00
01858	KBC Fin Products Int'l Ltd. - Cheung Kong Bull ELI Aug 2004 A	456,000	2004/03/08	2004/08/11	29.98
01857	KBC Fin Products Int'l Ltd. - Cheung Kong Bull ELI Jul 2004 D	445,000	2004/03/08	2004/07/14	29.95
01861	KBC Fin Products Int'l Ltd. - HSBC Bull ELI Jul 2004 D	430,800	2004/03/10	2004/07/06	49.97
01859	KBC Fin Products Int'l Ltd. - HSBC Bull ELI Jun 2004 F	437,600	2004/03/10	2004/06/29	49.97
01860	KBC Fin Products Int'l Ltd. - HSBC Bull ELI Jun 2004 G	433,600	2004/03/10	2004/06/29	49.96
01862	KBC Fin Products Int'l Ltd. - HSBC Bull ELI Aug 2004 D	432,000	2004/03/12	2004/08/04	49.89
01863	KBC Fin Products Int'l Ltd. - HSBC Bull ELI Aug 2004 E	425,600	2004/03/12	2004/08/04	49.99
01865	KBC Fin Products Int'l Ltd. - Hutchison Bull ELI Oct 2004 A	515,000	2004/03/12	2004/10/13	29.81
01864	KBC Fin Products Int'l Ltd. - Hutchison Bull ELI Aug 2004 A	515,000	2004/03/12	2004/08/17	29.96
01866	KBC Fin Products Int'l Ltd. - China Life Bull ELI Sep 2004 A	2,051,000	2004/03/22	2004/09/15	10.00
01867	KBC Fin Products Int'l Ltd. - China Life Bull ELI Nov 2004 B	2,148,000	2004/03/22	2004/11/15	10.00
01868	KBC Fin Products Int'l Ltd. - Hutchison Bull ELI Jul 2004 G	953,000	2004/03/22	2004/07/14	49.96
01869	KBC Fin Products Int'l Ltd. - Hutchison Bull ELI Oct 2004 D	938,000	2004/03/22	2004/10/13	49.95
<b>總額</b>					<b>1,102.58</b>

# 主板 債務證券

## 債券交易統計

		成交金額	
		外匯基金票據 (百萬港元)	市場總值 (百萬港元)
2003	第1季	—	1.43
	第2季	—	7.33
	第3季	—	4.02
	第4季	—	5.32
2004	第1季	0.60	2.68

## 債券面值

		發行數目	面值 (百萬港元)
2003	第1季	162	516,963.77
	第2季	160	494,971.10
	第3季	158	479,008.63
	第4季	152	438,919.92
2004	第1季	148	413,054.42

## 新上市統計－債券

		新上市債券數目	集資金額 (百萬港元)
2003	第1季	4	15,347.05
	第2季	5	5,020.01
	第3季	5	7,512.73
	第4季	6	15,589.08
2004	第1季	6	13,470.44

# 主板 債務證券

## 新上市債券

2004年第1季

股份 代號	債券	發行本金	上市日期	到期日	集資金額 (百萬港元)
04093 #	香港金融管理局5.16% 外匯基金票據2007年	1,200,000,000港元	2004/01/13	2007/03/19	1,322.52
02573	Henson International Finance Ltd. 1.00% 有擔保可換股票據2006年	5,750,000,000港元	2004/02/10	2006/02/09	5,750.00
04119	香港金融管理局1.14% 外匯基金票據2006年	1,200,000,000港元	2004/02/12	2006/02/13	1,205.16
04120	香港金融管理局3.27% 外匯基金票據2011年	600,000,000港元	2004/02/26	2011/02/25	599.64
02574	Shangri-La Finance Ltd. 零息有擔保可換股債券2009年	200,000,000美元	2004/03/16	2009/03/15	1,560.00
02575	Shanghai Industrial Investment Treasury Co Ltd. 零息有擔保可換股債券2009年	2,430,900,000港元	2004/03/17	2009/03/16	2,430.90
04121	香港金融管理局2.52% 外匯基金票據2009年	600,000,000港元	2004/03/25	2009/03/24	602.22
<b>總額</b>					<b>13,470.44</b>

# 進一步發行

# 主板 單位信託及互惠基金

## 信託基金交易統計

		發行數目	成交金額(百萬港元)
2003	第1季	9	2,020.69
	第2季	9	2,588.15
	第3季	9	3,809.21
	第4季	8	4,893.20
2004	第1季	8	7,881.70

## 新上市統計－單位信託及互惠基金

		新上市單位信託及互惠基金數目	集資金額(百萬港元)
2003	第1季	—	—
	第2季	—	—
	第3季	—	—
	第4季	1	—
2004	第1季	—	—

## 新上市單位信託及互惠基金

2004年第1季

股份代號	單位信託及互惠基金	基金經理	發行價(港元)	上市日期
nil				

# 非上市可交易股份交易統計

## Nasdaq 股份交易統計

		發行數目	成交金額(百萬港元)
2003	第 1 季	7	7.15
	第 2 季	7	6.17
	第 3 季	7	8.09
	第 4 季	7	7.44
2004	第 1 季	7	5.80

## iShares 股份交易統計

		發行數目	成交金額(百萬港元)
2003	第 1 季	2	5.21
	第 2 季	2	1.11
	第 3 季	2	15.23
	第 4 季	2	9.57
2004	第 1 季	2	5.95

# 股票市場指數

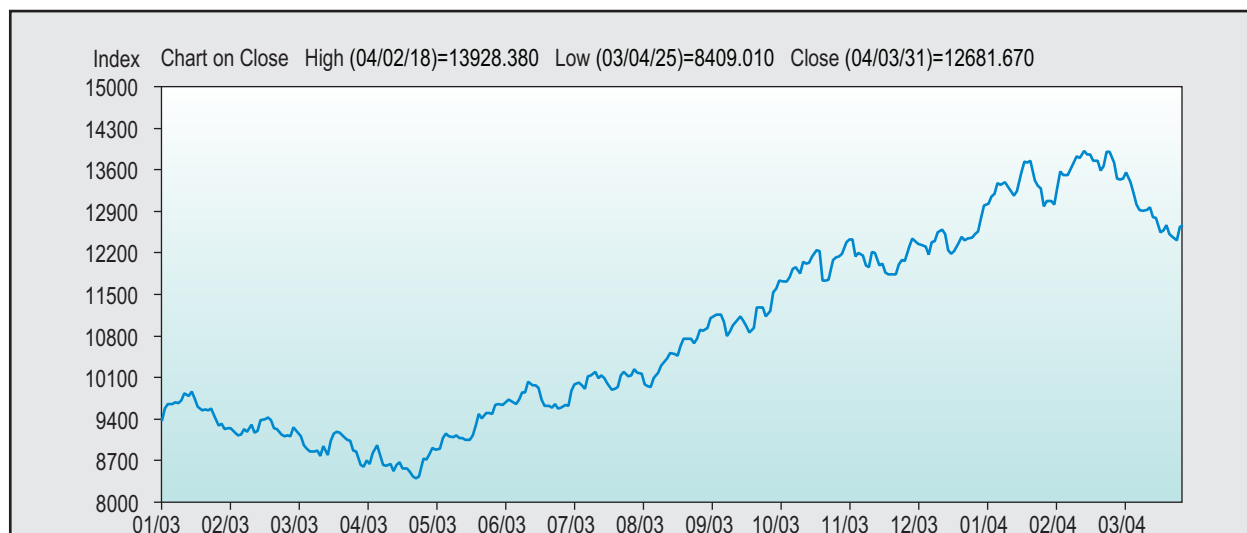
## 香港股市指數

指數	2004年3月底	2003年12月底	升跌
	收市	收市	
標準普爾／香港交易所大型股指數	14025.59	13645.19	+ 2.79%
標準普爾／香港交易所創業板指數	1237.08	1186.06	+ 4.30%
恒生指數	12681.67	12575.94	+ 0.84%
分類指數			
金融	25390.89	26263.59	- 3.32%
公用事業	28460.01	24878.76	+ 14.39%
地產	16060.22	14778.70	+ 8.67%
工商業	5344.47	5271.72	+ 1.38%
恒生綜合指數	1649.20	1621.61	+ 1.70%
恒生香港中資企業指數	1419.35	1427.71	- 0.59%
恒生中國企業指數	4778.13	5020.18	- 4.82%

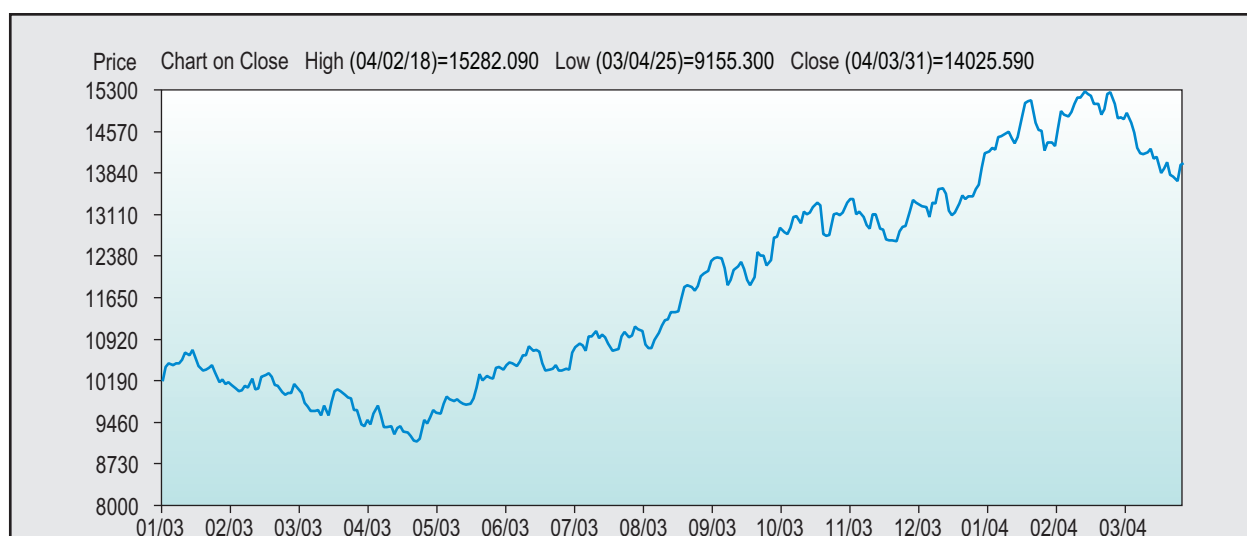


# 股票市場指數

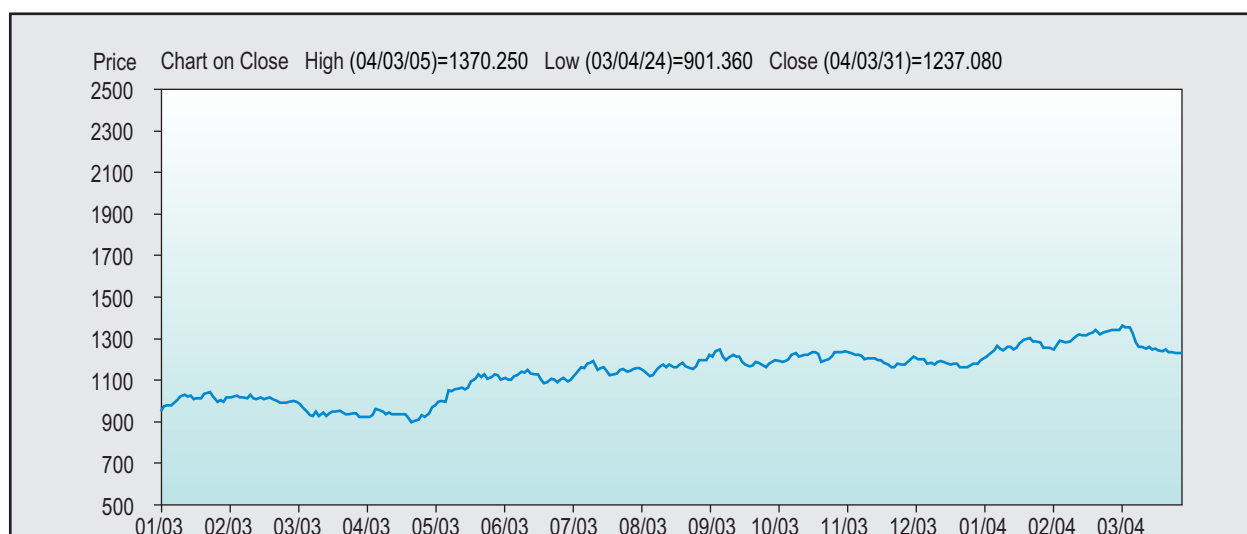
## 恒生指數 (2003/01/02 – 2004/03/31)



## 標準普爾／香港交易所大型股指數 (2003/01/02 – 2004/03/31)



## 標準普爾／香港交易所創業板指數 (2003/01/02 – 2004/03/31)



# 股票市場指數

## 世界指數

指數	2004年3月底	2003年12月底	收市		收市	升跌
	收市	收市				
香港						
標準普爾／香港交易所大型股指數	14025.59	13645.19	+		2.79%	
恒生指數	12681.67	12575.94	+		0.84%	
澳洲						
普通股指數	3416.40	3306.00	+		3.34%	
雅加達						
綜合指數	735.68	691.90	+		6.33%	
日本						
日經指數 (225)	11715.39	10676.64	+		9.73%	
韓國						
綜合指數	880.50	810.71	+		8.61%	
吉隆坡						
綜合指數	901.85	793.94	+		13.59%	
馬尼拉						
綜合指數	1424.33	1442.37	-		1.25%	
紐西蘭						
證交所指數 (40)	2321.63	2278.33	+		1.90%	
上海						
A股指數	1826.50	1569.13	+		16.40%	
B股指數	117.16	104.94	+		11.64%	
深圳						
A股指數	478.48	393.47	+		21.61%	
B股指數	298.89	272.05	+		9.87%	
新加坡						
海峽時報指數	1858.92	1764.52	+		5.35%	
台灣						
台北加權股份指數	6522.19	5890.69	+		10.72%	
泰國						
證交所指數	647.30	772.15	-		16.17%	
紐約						
杜瓊斯工業平均指數	10381.70	10453.92	-		0.69%	
Nasdaq綜合指數	2000.63	2003.37	-		0.14%	
多倫多						
S&P/TSX 綜合指數	8585.93	8220.89	+		4.44%	
德國						
法蘭克福指數	2772.94	2857.84	-		2.97%	
倫敦						
富時指數 (100)	4385.70	4476.90	-		2.04%	

# 創業板 股份

## 股份成交－創業板

		股數 (百萬股)	金額 (百萬港元)	成交宗數
2003	第 1 季	8,084.79	4,785.99	124,163
	第 2 季	10,703.49	7,637.77	187,852
	第 3 季	18,191.94	14,170.05	283,400
	第 4 季	13,933.57	11,552.21	227,787
2004	第 1 季	18,871.20	13,991.65	300,078

## 創業板股份交易統計

		交易日數	每日平均成交金額 (百萬港元)	平均每宗交易 成交金額
2003	第 1 季	61	78.46	38,546
	第 2 季	60	127.30	40,658
	第 3 季	64	221.41	50,000
	第 4 季	63	183.37	50,715
2004	第 1 季	62	225.67	46,627

## 20種升幅最大之創業板股份

2004年第1季

順次	股份代號	股份	收市價		升幅
			2004年3月底	2003年12月底	
1	08118	創博數碼科技	0.118	0.020	490.00
2	08166	藍帆科技	0.130	0.034	282.35
3	08220	華索國際	0.160	0.056	185.71
4	08206	駿陸控股	0.121	0.050	142.00
5	08061	光亞科技	0.187	0.082	128.05
6	08129	九方科技	0.105	0.047	123.40
7	08055	乾坤燭國際	0.068	0.031	119.35
8	08019	中遠威生物製藥	0.136	0.070	94.29
9	08002	鳳凰衛視	1.540	0.820	87.80
10	08082	訊通控股	0.079	0.043	83.72
11	08015	乾隆科技	0.350	0.200	75.00
12	08100	活力世界控股	0.059	0.034	73.53
13	08039	樓蘭控股	0.230	0.134	71.64
14	08186	神州醫療科技	0.170	0.100	70.00
15	08073	才庫	0.025	0.015 A	66.67
16	08036	流動廣告	0.026	0.016	62.50
17	08029	嘉利盈	0.030	0.019	57.89
18	08070	中裕燃氣	0.280	0.180	55.56
19	08277	物美商業－H股	11.500	7.600	51.32
20	08167	中大娛樂	0.900	0.600	50.00

A 經調整

# 創業板 股份

## 20種跌幅最大之創業板股份

2004年第1季

順次	股份代號	股份	收市價		跌幅
			2004年3月底	2003年12月底	
1	08117	霹靂啪喇	0.132	0.450	-70.67
2	08090	EVI 教育	0.040	0.108	-62.96
3	08179	艾克國際	0.013	0.031	-58.06
4	08086	易寶	0.015	0.032	-53.13
5	08212	問博控股	0.120	0.250	-52.00
6	08076	新利軟件	0.170	0.290	-41.38
7	08139	昌興國際	0.024	0.040	-40.00
8	08213	萬達資訊科技	0.310	0.500	-38.00
9	08071	光彩未來集團	0.050	0.079	-36.71
10	08158	邦盟匯駿	0.031	0.048	-35.42
11	08138	康健國際	0.052	0.080	-35.00
12	08103	泰盛國際控股	0.500	0.750 A	-33.33
13	08221	李氏大藥廠	0.250	0.370	-32.43
14	08016	中華數據廣播	2.800	4.100	-31.71
15	08066	錯聯科技	0.077	0.111	-30.63
16	08060	國聯通信	0.110	0.155	-29.03
17	08021	匯隆控股	0.072	0.099	-27.27
18	08072	媒體伯樂	0.400	0.550	-27.27
19	08017	美域數碼	0.280	0.380	-26.32
20	08096	博軟	0.170	0.230	-26.09

A 經調整

# 創業板 股份

## 20種成交最活躍創業板股份(金額)

2004年第1季

順次	股份代號	股份	成交金額(百萬港元)	佔市場百分比
1	08001	TOM集團	2,447.16	17.49
2	08095	北大青鳥環宇 - H股	1,086.95	7.77
3	08282	TOM ONLINE	852.54	6.09
4	08132	百江燃氣	829.94	5.93
5	08002	鳳凰衛視	720.60	5.15
6	08006	香港網	610.97	4.37
7	08222	長江生命科技	494.91	3.54
8	08180	金衛醫療科技	492.82	3.52
9	08277	物美商業 - H股	444.52	3.18
10	08035	華藥燃氣	409.57	2.93
11	08196	元征科技 - H股	407.60	2.91
12	08069	北京同仁堂 - H股	355.36	2.54
13	08259	安德利果汁 - H股	332.15	2.37
14	08156	蜂蜂	277.10	1.98
15	08229	東大照明	276.21	1.97
16	08239	MP物流國際	238.06	1.70
17	08133	金蝶國際軟件	226.35	1.62
18	08011	建星環保紙品	206.26	1.47
19	08200	修身堂	197.95	1.41
20	08008	新意網	171.69	1.23
<b>總額</b>			<b>11,078.71</b>	<b>79.18</b>

# 創業板 股份

## 20種成交最活躍創業板股份(股數)

2004年第1季

順次	股份代號	股份	成交股數(百萬股)	佔市場百分比
1	08138	康健國際	2,356.28	12.49
2	08100	活力世界控股	1,091.22	5.78
3	08001	TOM集團	1,042.43	5.52
4	08166	藍帆科技	906.95	4.81
5	08095	北大青鳥環宇 - H股	762.57	4.04
6	08006	香港網	709.99	3.76
7	08282	TOM ONLINE	635.83	3.37
8	08011	建星環保紙品	566.59	3.00
9	08002	鳳凰衛視	548.47	2.91
10	08035	華藥燃氣	492.41	2.61
11	08229	東大照明	385.25	2.04
12	08200	修身堂	348.44	1.85
13	08110	第一電訊	339.54	1.80
14	08259	安德利果汁 - H股	332.38	1.76
15	08222	長江生命科技	282.67	1.50
16	08108	盛創企業系統	264.82	1.40
17	08186	神州醫療科技	262.52	1.39
18	08156	蜂蜂	262.08	1.39
19	08203	歐美集團	261.84	1.39
20	08123	金融社	222.30	1.18
<b>總數</b>			<b>12,074.57</b>	<b>63.98</b>

## 創業板公司市價總值

截至季末

		百萬港元
2003	第1季	51,356.92
	第2季	60,965.10
	第3季	67,986.89
	第4季	70,177.23
2004	第1季	78,986.43

# 創業板 股份

## 50間市價總值最大之上市公司 – 創業板

截至2004年第1季季末

順次	公司	市價總值(百萬港元)	佔市場總值(%)
1	長江生命科技	10,700.18	13.55
2	鳳凰衛視	7,596.96	9.62
3	TOM GROUP	7,174.78	9.08
4	TOM ONLINE	4,636.48	5.87
5	百江燃氣	3,743.06	4.74
6	新意網	3,140.61	3.98
7	香港網	2,936.52	3.72
8	金衛醫療科技	2,003.23	2.54
9	利亞零售	1,740.83	2.20
10	建星環保紙品	1,620.00	2.05
11	金蝶國際軟件	1,446.52	1.83
12	華藥燃氣	1,436.82	1.82
13	北京同仁堂 – H股	1,346.80	1.71
14	恒基數碼	1,235.00	1.56
15	中國消防	1,120.00	1.42
16	物美商業 – H股	1,011.45	1.28
17	光亞科技	947.08	1.20
18	格林柯爾科技	930.00	1.18
19	中華數據廣播	890.40	1.13
20	慧聰國際資訊	821.70	1.04
21	華普智通系統	684.00	0.87
22	遠東化聚	664.68	0.84
23	東大照明	663.36	0.84
24	看漢科技	486.43	0.62
25	元征科技 – H股	465.50	0.59
26	中軟國際	460.80	0.58
27	第一電訊	443.62	0.56
28	鄭州燃氣 – H股	435.02	0.55
29	金利通	429.40	0.54
30	蜂蜂	428.26	0.54
31	環球數碼創意	405.60	0.51
32	安德利果汁 – H股	399.00	0.51
33	中程科技	390.27	0.49
34	MP物流國際	384.00	0.49
35	北大青鳥環宇 – H股	363.60	0.46
36	中大娛樂	360.00	0.46
37	媒體伯樂	341.52	0.43
38	智庫科技	328.13	0.42
39	英皇娛樂	306.80	0.39
40	環新國際	304.00	0.38
41	修身堂	279.24	0.35
42	ZHONGYU GAS	269.02	0.34
43	A-S CHINA	256.76	0.33
44	媒体世紀	234.45	0.30
45	萬達資訊科技	232.50	0.29
46	首都信息 – H股	224.60	0.28
47	愛達利網絡	220.97	0.28
48	天時軟件	214.19	0.27
49	慧峰集團	209.87	0.27
50	上海復旦 – H股	204.47	0.26
<b>總額</b>		<b>67,568.52</b>	<b>85.54</b>
<b>市場總額</b>		<b>78,986.43</b>	<b>100.00</b>

# 創業板 股份

## 創業板新上市統計－公司

		新上市公司數目	集資金額(百萬港元)
2003	第1季	5	229.95
	第2季	7	346.97
	第3季	6	247.38
	第4季	9	1,250.99
2004	第1季	8	1,920.85

## 創業板新上市公司

2004年第1季

股份代號	公司名稱	上市日期	已發行股數	集資金額 (百萬港元)
08148	交大銘泰軟件實業有限公司	2004/01/09	200,000,000	30.10
08290	天津天聯公用事業股份有限公司－H股	2004/01/09	330,000,000	82.50
08279	萬佳訊控股有限公司	2004/01/19	535,000,000	32.52
08203	歐美集團控股有限公司	2004/01/20	540,000,000	28.35
08276	世紀陽光生態科技控股有限公司	2004/02/17	320,000,000	52.80
08273	浙江展望股份有限公司－H股	2004/02/18	23,000,000	30.59
08199	山東威高集團醫用高分子製品 股份有限公司－H股	2004/02/27	264,500,000	163.99
08282	TOM Online Inc.	2004/03/11	3,895,892,900	1,500.00
<b>總額</b>				<b>1,920.85</b>



# 創業板 認股權證

## 認股權證交易及市價總值統計 – 創業板

		數目	成交金額(百萬港元)	市價總值(百萬港元)
2003	第 1 季	4	0.00	19.46
	第 2 季	3	0.10	9.89
	第 3 季	2	7.11	21.74
	第 4 季	2	0.28	14.56
2004	第 1 季	1	0.47	6.56

## 創業板新上市股份認股權證

2004年第1季

股份代號	股份認股權證	上市時之發行			集資金額
		金額(港元)	上市日期	到期日	(百萬港元)
	n.a.				—
<b>總額</b>					<b>—</b>

# 衍生產品市場 期貨及期權

## 合約成交量

衍生產品	合約張數	
	2004年第1季	2003年第1季
恒生指數期貨	2,058,273	1,366,915
恒生指數期權	493,863	526,627
小型恒生指數期貨	342,320	265,918
小型恒生指數期權	7,330	12,355
H股指數期貨 <sup>1</sup>	339,265	—
MSCI中國外資自由投資指數期貨	0	74
道瓊斯工業平均指數期貨	1,035	2,570
股票期貨	4,992	4,288
股票期權	1,581,952	966,649
國際股票期貨 <sup>2</sup>	—	0
國際股票期權 <sup>2</sup>	—	0
三個月港元利率期貨	16,844	13,615
一個月港元利率期貨	8	0
三年期外匯基金債券期貨	900	660
<b>總數</b>	<b>4,846,782</b>	<b>3,159,671</b>

<sup>1</sup> H股指數期貨由2003年12月8日開始買賣。

<sup>2</sup> 國際股票期貨及國際股票期權由2003年5月30日起停止買賣。

# 衍生產品市場 期貨及期權

## 季末未平倉合約

衍生產品	合約張數	
	2004年第1季	2003年第1季
恒生指數期貨	93,342	56,346
恒生指數期權	103,695	85,571
小型恒生指數期貨	2,572	3,056
小型恒生指數期權	490	979
H股指數期貨 <sup>1</sup>	15,232	—
MSCI中國外資自由投資指數期貨	0	18
道瓊斯工業平均指數期貨	58	189
股票期貨	804	548
股票期權	635,115	374,622
國際股票期貨 <sup>2</sup>	—	0
國際股票期權 <sup>2</sup>	—	0
三個月港元利率期貨	5,579	11,851
一個月港元利率期貨	0	10
三年期外匯基金債券期貨	175	100
<b>總數</b>	<b>857,062</b>	<b>533,290</b>

<sup>1</sup> H股指數期貨由2003年12月8日開始買賣。

<sup>2</sup> 國際股票期貨及國際股票期權由2003年5月30日起停止買賣。

# 衍生產品市場 期貨及期權

## 恒生指數期貨－合約成交量及未平倉合約(合約張數)

		總合約成交量	季末未平倉合約
2003年	第一季	1,366,915	56,346
	第二季	1,629,142	68,828
	第三季	1,922,855	80,403
	第四季	1,881,448	91,941
2004年	第一季	2,058,273	93,342

## 恒生指數期權－合約成交量及未平倉合約(合約張數)

		總合約成交量	季末未平倉合約
2003年	第一季	526,627	85,571
	第二季	584,770	89,670
	第三季	604,791	70,868
	第四季	402,604	72,469
2004年	第一季	493,863	103,695

## 三個月港元利率期貨－合約成交量及未平倉合約(合約張數)

		總合約成交量	季末未平倉合約
2003年	第一季	13,615	11,851
	第二季	11,114	7,686
	第三季	6,142	3,925
	第四季	16,928	4,485
2004年	第一季	16,844	5,579

## 股票期權市場成交及未平倉合約(合約張數)

		總期權金額 (百萬港元)	總合約成交量	季末未平倉合約
2003年	第一季	748.63	966,649	374,622
	第二季	671.35	801,630	367,713
	第三季	795.34	1,035,891	382,895
	第四季	1,091.85	1,416,468	553,896
2004年	第一季	1,651.81	1,581,952	635,115

# 衍生產品市場 期貨及期權

## 各期權類別之期權金總額

2004年第1季

期權類別	期權金額		
		(百萬港元)	佔市場百分比
東亞銀行	BEA	5.53	0.33
中銀香港	BOC	67.72	4.10
中國移動	CHT	265.45	16.07
中國聯通	CHU	15.32	0.93
中信泰富	CIP	12.00	0.73
長江實業	CKH	159.16	9.64
長江基建	CKI	2.65	0.16
中電控股	CLP	4.25	0.26
招商局國際	CMH	4.28	0.26
中國海洋石油	CNC	7.96	0.48
中遠太平洋	COS	2.07	0.13
國泰航空	CPA	4.22	0.26
華潤創業	CRE	3.50	0.21
香港電燈	HEH	9.76	0.59
香港交易所	HEX	6.29	0.38
匯豐控股	HKB	421.60	25.52
中華煤氣	HKG	0.91	0.05
恒基地產	HLD	34.26	2.07
華能國際電力	HNP	3.66	0.22
恒生銀行	HSB	41.84	2.53
和記黃埔	HWL	218.83	13.25
德昌電機	JSE	3.80	0.23
聯想集團	LEH	1.30	0.08
利豐公司	LIF	9.67	0.59
地鐵公司	MTR	1.97	0.12
新世界發展	NWD	6.47	0.39
電訊盈科	PCC	14.67	0.89
中國石油天然氣	PEC	50.68	3.07
新鴻基地產	SHK	228.00	13.80
上海實業	SIH	8.05	0.49
太古公司 'A'	SWA	16.90	1.02
盈富基金	TRF	3.94	0.24
九龍倉	WHL	15.08	0.91
<b>總額</b>		<b>1,651.81</b>	<b>100.00</b>

# 衍生產品市場 期貨及期權

## 各期權類別之合約成交量

2004年第1季

期權類別		合約成交量	佔市場百分比
東亞銀行	BEA	26,505	1.68
中銀香港	BOC	193,731	12.25
中國移動	CHT	315,407	19.94
中國聯通	CHU	11,337	0.72
中信泰富	CIP	10,544	0.67
長江實業	CKH	40,892	2.58
長江基建	CKI	4,054	0.26
中電控股	CLP	8,472	0.54
招商局國際	CMH	2,362	0.15
中國海洋石油	CNC	19,567	1.24
中遠太平洋	COS	1,863	0.12
國泰航空	CPA	5,882	0.37
華潤創業	CRE	3,173	0.20
香港電燈	HEH	21,032	1.33
香港交易所	HEX	5,259	0.33
匯豐控股	HKB	322,663	20.40
中華煤氣	HKG	2,573	0.16
恒基地產	HLD	13,767	0.87
華能國際電力	HNP	2,322	0.15
恒生銀行	HSB	232,246	14.68
和記黃埔	HWL	72,647	4.59
德昌電機	JSE	16,880	1.07
聯想集團	LEH	2,999	0.19
利豐公司	LIF	6,833	0.43
地鐵公司	MTR	10,823	0.68
新世界發展	NWD	9,935	0.63
電訊盈科	PCC	35,401	2.24
中國石油天然氣	PEC	78,316	4.95
新鴻基地產	SHK	46,814	2.96
上海實業	SIH	8,010	0.51
太古公司 'A'	SWA	13,356	0.84
盈富基金	TRF	23,461	1.48
九龍倉	WHL	12,826	0.81
<b>總數</b>		<b>1,581,952</b>	<b>100.00</b>

# 衍生產品市場 期貨及期權

## 各期權類別之未平倉合約

2004年第1季末

期權類別		未平倉合約	佔市場百分比
東亞銀行	BEA	19,046	3.00
中銀香港	BOC	113,796	17.92
中國移動	CHT	92,245	14.52
中國聯通	CHU	6,713	1.06
中信泰富	CIP	5,279	0.83
長江實業	CKH	10,059	1.58
長江基建	CKI	2,263	0.36
中電控股	CLP	7,990	1.26
招商局國際	CMH	1,297	0.20
中國海洋石油	CNC	5,845	0.92
中遠太平洋	COS	730	0.11
國泰航空	CPA	4,067	0.64
華潤創業	CRE	2,566	0.40
香港電燈	HEH	15,916	2.51
香港交易所	HEX	42	0.01
匯豐控股	HKB	124,551	19.61
中華煤氣	HKG	3,677	0.58
恒基地產	HLD	3,388	0.53
華能國際電力	HNP	1,263	0.20
恒生銀行	HSB	55,882	8.80
和記黃埔	HWL	28,401	4.47
德昌電機	JSE	7,511	1.18
聯想集團	LEH	2,277	0.36
利豐公司	LIF	2,562	0.40
地鐵公司	MTR	2,006	0.32
新世界發展	NWD	3,531	0.56
電訊盈科	PCC	15,408	2.43
中國石油天然氣	PEC	54,619	8.60
新鴻基地產	SHK	12,153	1.91
上海實業	SIH	3,739	0.59
太古公司'A'	SWA	5,814	0.92
盈富基金	TRF	13,085	2.06
九龍倉	WHL	7,394	1.16
<b>總數</b>		<b>635,115</b>	<b>100.00</b>