

市場概況

主板市場概況

| 概況 | 2002年第2季 | 2001年第2季 |
|----------------|-------------------|-------------------|
| 上市公司數目 | 787 | 745 |
| 上市證券數目 | 1,439 | 1,277 |
| 股份 | | |
| 普通股 | 788 | 746 |
| 優先股 | 4 | 5 |
| 認股權證 | 457 | 290 |
| 股份 | 71 | 84 |
| 衍生 | 386 | 206 |
| 單位信託及互惠基金 | 11 | 21 |
| 債券 | 179 | 215 |
| 非上市可交易股份數目 | | |
| Nasdaq股份 | 7 | 7 |
| iShares | 2 | 2 |
| 交易日數 | 61 | 59 |
| 總成交金額(百萬港元) | 476,312.67 | 572,636.62 |
| 總成交股數(百萬股) | 559,319.66 | 524,799.22 |
| 上市公司市價總值(百萬港元) | 3,791,697.47 | 4,450,267.33 |
| 平均市盈率(倍) | 14.82 | 14.00 |
| 平均週息率(百分率) | 3.11 | 2.53 |
| 交易所參與者數目 | | |
| 開業 | 481 | 504 |
| 非開業 | 28 | 10 |
| 成交金額(百萬港元) | | |
| 最高 | 12,982.41 (02/05) | 17,752.03 (19/04) |
| 最低 | 4,944.42 (09/04) | 5,816.80 (08/05) |
| 成交股數(百萬股) | | |
| 最高 | 19,092.26 (14/05) | 17,721.43 (08/06) |
| 最低 | 4,546.28 (02/04) | 4,015.75 (04/04) |

市場概況

創業板市場概況

| 概況 | 2002年第2季 | 2001年第2季 |
|----------------|------------------|------------------|
| 上市公司數目 | 137 | 79 |
| 上市證券數目 | 142 | 81 |
| 股份 | 137 | 79 |
| 認股權證 | 5 | 2 |
| 交易日數 | 61 | 59 |
| 總成交金額(百萬港元) | 13,196.47 | 17,947.98 |
| 總成交股數(百萬股) | 21,611.14 | 16,092.43 |
| 上市公司市價總值(百萬港元) | 60,520.52 | 69,939.65 |
| 平均市盈率(倍) | 25.47 | 40.62 |
| 平均週息率(百分率) | 0.89 | 0.54 |
| 成交金額(百萬港元) | | |
| 最高 | 489.86 (09/05) | 1,059.53 (29/04) |
| 最低 | 72.98 (27/06) | 55.19 (09/04) |
| 成交股數(百萬股) | | |
| 最高 | 1,101.59 (31/05) | 870.52 (29/05) |
| 最低 | 127.48 (25/06) | 60.99 (09/04) |

市場概況

衍生產品市場概況

| 概況 | 2002年第2季 | 2001年第2季 |
|--------------------------|------------------|------------------|
| 所有期貨及期權產品(股票期權除外) | | |
| 交易日數 | 61.0 | 59.0 |
| 總合約成交量 | 1,693,951 | 1,489,932 |
| 股市指數產品 | 1,574,962 | 1,346,480 |
| 股票產品 | 4,471 | 363 |
| 利率產品 | 113,364 | 141,474 |
| 外匯產品 | 1,154 | 1,615 |
| 平均每日合約成交量 ¹ | 27,770 | 25,253 |
| 季末未平倉合約 | 99,849 | 85,307 |
| 股市指數產品 | 89,989 | 48,033 |
| 股票產品 | 436 | 58 |
| 利率產品 | 9,424 | 36,650 |
| 外匯產品 | — | 566 |
| 股票期權 | | |
| 新開辦期權類別 | — | — |
| 股票期權數目(於季末數目) | | |
| 類別 | 30 | 20 |
| 系列 | 2,182 | 1,628 |
| 期權金總額(百萬港元) | 1,097.46 | 1,941.85 |
| 認購 | 640.60 | 972.19 |
| 認沽 | 456.86 | 969.65 |
| 平均每日期權金總額(百萬港元) | 17.99 | 32.91 |
| 總合約成交量 | 951,927 | 1,042,102 |
| 認購 | 496,826 | 539,646 |
| 認沽 | 455,101 | 502,456 |
| 平均每日合約成交量 | 15,605 | 17,663 |
| 季末未平倉合約 | 572,118 | 357,882 |
| 認購 | 349,186 | 239,762 |
| 認沽 | 222,932 | 118,120 |
| 總成交宗數 | 21,555 | 20,052 |
| 平均每日成交宗數 | 353 | 340 |
| 已行使合約總數 | 99,731 | 103,793 |
| 每張合約平均期權金(港元) | 1,153 | 1,863 |
| 每宗交易平均合約數目 | 44 | 52 |
| 認沽數量／認購數量 | 0.92 | 0.93 |
| 平均每日合約成交量／未平倉合約 | 2.7% | 4.9% |
| 期權成交量(股數)／正股成交量 | 3.9% | 10.1% |
| 所有期貨及期權產品 | | |
| 總合約成交量 | 2,645,878 | 2,532,034 |
| 季末未平倉合約 | 671,967 | 443,189 |

¹ 平均每日合約成交量按香港市場的交易日數計算

主板 股份

股份成交

| | | 股數 (百萬股) | 金額 (百萬港元) | 成交宗數 |
|------|-------|------------|------------|-----------|
| 2001 | 第 2 季 | 447,335.55 | 544,323.13 | 6,557,098 |
| | 第 3 季 | 222,326.99 | 379,177.03 | 3,832,468 |
| | 第 4 季 | 290,363.15 | 404,930.07 | 4,630,916 |
| 2002 | 第 1 季 | 268,156.70 | 382,384.11 | 4,211,895 |
| | 第 2 季 | 429,385.73 | 438,842.15 | 4,739,902 |

股份交易統計

| | | | 每日平均成交金額 | 平均每宗交易 |
|------|-------|------|----------|--------|
| | | 交易日數 | (百萬港元) | 成交金額 |
| 2001 | 第 2 季 | 59 | 9,225.82 | 83,013 |
| | 第 3 季 | 62 | 6,115.76 | 98,938 |
| | 第 4 季 | 61 | 6,638.20 | 87,441 |
| 2002 | 第 1 季 | 59 | 6,481.09 | 90,787 |
| | 第 2 季 | 61 | 7,194.13 | 92,585 |

主板 股份

20種升幅最大之股份

2002年第2季

| 順次 | 股份代號 | 股份 | 收市價 | | 升幅(%) |
|----|-------|-----------------|----------|----------|--------|
| | | | 2002年6月底 | 2002年3月底 | |
| 1 | 00121 | 香港富泰 | 0.175 | 0.060 | 191.67 |
| 2 | 00521 | 首長科技 | 0.700 | 0.250 | 180.00 |
| 3 | 00376 | 萬勝集團 | 0.325 | 0.123 | 164.23 |
| 4 | 00969 | 華聯國際 | 2.100 | 0.830 | 153.01 |
| 5 | 00384 | 海峽集團 | 1.250 | 0.510 | 145.10 |
| 6 | 00716 | 勝獅貨櫃 | 1.630 | 0.670 | 143.28 |
| 7 | 00217 | 中國物流 | 0.255 | 0.105 | 142.86 |
| 8 | 00730 | 首長四方 | 0.760 | 0.340 | 123.53 |
| 9 | 00283 | 英皇科技資訊 | 0.200 | 0.090 | 122.22 |
| 10 | 00519 | 實力國際 | 0.187 | 0.088 | 112.50 |
| 11 | 00290 | 耀生行 | 6.200 | 3.025 | 104.96 |
| 12 | 00663 | 恒光行實業 | 0.123 | 0.062 | 98.39 |
| 13 | 00082 | 益安國際 | 1.220 | 0.630 | 93.65 |
| 14 | 01063 | 新確科技 | 0.540 | 0.280 | 92.86 |
| 15 | 00513 | 恒和珠寶 | 0.740 | 0.390 | 89.74 |
| 16 | 00084 | 寶光實業 | 0.250 | 0.135 | 85.19 |
| 17 | 00540 | THAI-ASIA F LTD | 1.690 | 0.940 | 79.79 |
| 18 | 00651 | 和成國際 | 0.070 | 0.039 | 79.49 |
| 19 | 00605 | 港佳控股 | 0.114 | 0.064 | 78.13 |
| 20 | 00043 | 卜蜂國際 | 0.220 | 0.125 | 76.00 |

20種跌幅最大之股份

2002年第2季

| 順次 | 股份代號 | 股份 | 收市價 | | 跌幅(%) |
|----|-------|----------|----------|----------|--------|
| | | | 2002年6月底 | 2002年3月底 | |
| 1 | 00479 | 華建控股 | 0.023 | 0.500 A | -95.40 |
| 2 | 00090 | 金禾國際 | 0.010 | 0.086 A | -88.37 |
| 3 | 00261 | 中建科技 | 0.029 | 0.100 A | -71.00 |
| 4 | 00855 | 易達興業電子 | 0.026 | 0.065 | -60.00 |
| 5 | 00673 | 科達集團(控股) | 0.020 | 0.050 | -60.00 |
| 6 | 00897 | 得利集團 | 0.051 | 0.124 | -58.87 |
| 7 | 01218 | 永義國際 | 0.038 | 0.089 | -57.30 |
| 8 | 00952 | 華富國際 | 0.015 | 0.034 | -55.88 |
| 9 | 00304 | 宜進利(集團) | 0.244 | 0.550 | -55.64 |
| 10 | 01139 | 華多利集團 | 0.131 | 0.285 | -54.04 |
| 11 | 00616 | I100 | 0.139 | 0.295 | -52.88 |
| 12 | 00698 | 通達集團 | 0.039 | 0.079 | -50.63 |
| 13 | 00456 | 新協城市建設 | 0.400 | 0.800 | -50.00 |
| 14 | 00112 | 至祥置業 | 0.042 | 0.083 | -49.40 |
| 15 | 00007 | 高信集團 | 0.260 | 0.510 | -49.02 |
| 16 | 00241 | 21世紀通 | 0.160 | 0.310 | -48.39 |
| 17 | 00680 | 南海控股 | 0.010 | 0.019 | -47.37 |
| 18 | 01169 | 海爾中建 | 0.200 | 0.380 | -47.37 |
| 19 | 00297 | 華德豐集團 | 0.230 | 0.425 | -45.88 |
| 20 | 00286 | 金匡企業 | 0.039 | 0.072 | -45.83 |

A 經調整

主板 股份

20種成交最活躍股份(金額)

2002年第2季

| 順次 | 股份代號 | 股份 | 成交金額(百萬港元) | 佔市場百份比 |
|----|-------|------------|------------|--------|
| 1 | 00005 | 滙豐控股 | 41,820.39 | 9.53 |
| 2 | 00941 | 中國移動 | 33,073.63 | 7.54 |
| 3 | 00013 | 和記黃埔 | 31,157.93 | 7.10 |
| 4 | 00001 | 長江實業 | 23,293.06 | 5.31 |
| 5 | 00016 | 新鴻基地產 | 18,932.94 | 4.31 |
| 6 | 00011 | 恒生銀行 | 11,390.20 | 2.60 |
| 7 | 00762 | 中國聯通 | 8,209.27 | 1.87 |
| 8 | 00012 | 恒基兆業地產 | 6,485.37 | 1.48 |
| 9 | 00883 | 中國海洋石油 | 5,943.20 | 1.35 |
| 10 | 00006 | 香港電燈 | 5,877.66 | 1.34 |
| 11 | 00008 | 電訊盈科 | 5,861.49 | 1.34 |
| 12 | 00857 | 中國石油天然氣－H股 | 5,735.06 | 1.31 |
| 13 | 00002 | 中電控股 | 5,715.94 | 1.30 |
| 14 | 00019 | 太古公司‘A’ | 5,664.05 | 1.29 |
| 15 | 00179 | 德昌電機 | 5,620.39 | 1.28 |
| 16 | 00003 | 中華煤氣 | 5,271.89 | 1.20 |
| 17 | 00715 | 和記港陸 | 5,230.32 | 1.19 |
| 18 | 00267 | 中信泰富 | 5,133.26 | 1.17 |
| 19 | 00603 | 中華城市燃氣 | 5,016.51 | 1.14 |
| 20 | 00494 | 利豐 | 4,726.29 | 1.08 |
| 總額 | | | 240,158.85 | 54.73 |

20種成交最活躍股份(股數)

2002年第2季

| 順次 | 股份代號 | 股份 | 成交股數(百萬股) | 佔市場百份比 |
|----|-------|------------|------------|--------|
| 1 | 01215 | 國新集團 | 36,234.67 | 8.44 |
| 2 | 00603 | 中華城市燃氣 | 31,137.76 | 7.25 |
| 3 | 00501 | 慶豐金集團 | 18,880.34 | 4.40 |
| 4 | 00673 | 科達集團(控股) | 18,309.39 | 4.26 |
| 5 | 01189 | 辰達永安旅遊 | 15,296.42 | 3.56 |
| 6 | 01222 | 宏安集團 | 13,776.85 | 3.21 |
| 7 | 00155 | 御泰國際 | 8,523.26 | 1.98 |
| 8 | 00307 | 陽光文化媒體集團 | 7,359.45 | 1.71 |
| 9 | 00342 | 新海能源 | 6,761.77 | 1.57 |
| 10 | 01060 | 上聯水泥 | 6,138.23 | 1.43 |
| 11 | 00140 | 遠生醫葯科技 | 5,702.40 | 1.33 |
| 12 | 00715 | 和記港陸 | 5,701.78 | 1.33 |
| 13 | 00250 | 中國數碼信息 | 5,600.62 | 1.30 |
| 14 | 00491 | 兆晉國際 | 4,776.49 | 1.11 |
| 15 | 01141 | 雄豐集團 | 4,594.33 | 1.07 |
| 16 | 00152 | 深圳國際 | 4,477.78 | 1.04 |
| 17 | 00090 | 金禾國際 | 4,192.45 | 0.98 |
| 18 | 01218 | 永義國際 | 3,851.15 | 0.90 |
| 19 | 00326 | 中國星集團 | 3,662.40 | 0.85 |
| 20 | 00857 | 中國石油天然氣－H股 | 3,556.32 | 0.83 |
| 總數 | | | 208,533.88 | 48.57 |

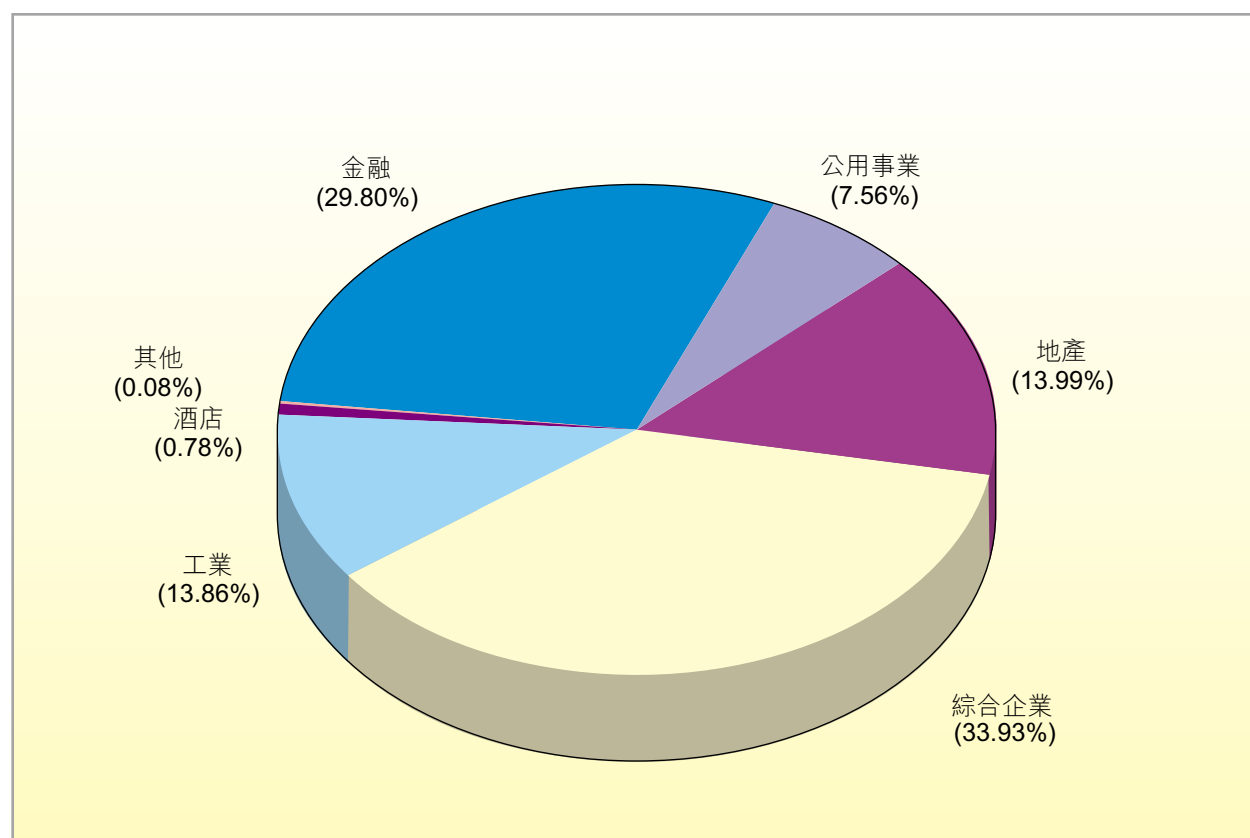
主板 股份

本地公司市價總值

| | | 百萬港元 |
|------|-------|--------------|
| 2001 | 第 2 季 | 4,450,267.33 |
| | 第 3 季 | 3,373,477.56 |
| | 第 4 季 | 3,885,342.08 |
| 2002 | 第 1 季 | 3,855,291.10 |
| | 第 2 季 | 3,791,697.47 |

分類證券市價總值

季末數字



主板 股份

50間市價總值最大之上市公司

截至2002年第2季季末

| 順次 | 公司 | 市價總值(百萬港元) | 佔市場總值(%) |
|-------------|------------|---------------------|---------------|
| 1 | 滙豐控股 | 845,593.70 | 22.30 |
| 2 | 中國移動 | 429,784.86 | 11.33 |
| 3 | 和記黃埔 | 248,341.35 | 6.55 |
| 4 | 恒生銀行 | 159,638.87 | 4.21 |
| 5 | 長江實業 | 150,550.68 | 3.97 |
| 6 | 新鴻基地產 | 142,253.76 | 3.75 |
| 7 | 中國海洋石油 | 85,838.03 | 2.26 |
| 8 | 中國聯通 | 75,317.98 | 1.99 |
| 9 | 中電控股 | 74,655.62 | 1.97 |
| 10 | 香港電燈 | 62,213.73 | 1.64 |
| 11 | 中華煤氣 | 58,900.36 | 1.55 |
| 12 | 恒基兆業地產 | 55,797.34 | 1.47 |
| 13 | 太古公司'A' | 55,101.45 | 1.45 |
| 14 | 地鐵 | 51,079.22 | 1.35 |
| 15 | 九龍倉集團 | 45,033.35 | 1.19 |
| 16 | 電訊盈科 | 42,445.76 | 1.12 |
| 17 | 國泰航空 | 39,840.08 | 1.05 |
| 18 | 中信泰富 | 37,007.28 | 0.98 |
| 19 | 德昌電機 | 33,982.55 | 0.90 |
| 20 | 利豐 | 30,324.19 | 0.80 |
| 21 | 中國石油天然氣-H股 | 29,186.81 | 0.77 |
| 22 | 長江基建 | 28,290.33 | 0.75 |
| 23 | 恒隆地產 | 25,715.07 | 0.68 |
| 24 | 中國石油化工-H股 | 23,324.88 | 0.62 |
| 25 | 東亞銀行 | 22,600.91 | 0.60 |
| 26 | 聯想集團 | 21,398.93 | 0.56 |
| 27 | 華潤創業 | 18,972.78 | 0.50 |
| 28 | 恒基兆業發展 | 18,453.49 | 0.49 |
| 29 | 思捷環球 | 17,485.33 | 0.46 |
| 30 | 九龍巴士控股 | 17,033.58 | 0.45 |
| 31 | 裕元工業 | 16,665.03 | 0.44 |
| 32 | 電視廣播 | 14,541.60 | 0.38 |
| 33 | 香格里拉(亞洲) | 14,148.29 | 0.37 |
| 34 | 國浩集團 | 14,097.54 | 0.37 |
| 35 | 上海實業 | 13,841.03 | 0.37 |
| 36 | 香港交易所 | 13,402.10 | 0.35 |
| 37 | 新世界發展 | 13,324.50 | 0.35 |
| 38 | 中遠太平洋 | 13,311.48 | 0.35 |
| 39 | 頂益(開曼島) | 13,273.18 | 0.35 |
| 40 | 會德豐 | 12,800.65 | 0.34 |
| 41 | 招商局國際 | 12,334.58 | 0.33 |
| 42 | 信和置業 | 11,428.92 | 0.30 |
| 43 | 尖沙咀置業 | 10,532.87 | 0.28 |
| 44 | 恒隆集團 | 9,729.98 | 0.26 |
| 45 | 華能國際電力-H股 | 9,600.00 | 0.25 |
| 46 | 嘉里建設 | 9,596.55 | 0.25 |
| 47 | 有線寬頻通訊 | 9,566.50 | 0.25 |
| 48 | 大新金融 | 9,369.99 | 0.25 |
| 49 | 德永佳集團 | 8,868.44 | 0.23 |
| 50 | 永隆銀行 | 7,964.12 | 0.21 |
| 總額 | | 3,184,559.66 | 83.99 |
| 市場總額 | | 3,791,697.47 | 100.00 |

主板 股份

賣空交易(金額)

| | | 賣空交易 (百萬港元) | 股份成交金額 (百萬港元) | 佔股份成交 百分比 |
|------|-------|----------------|------------------|--------------|
| 2001 | 第 2 季 | 15,965.87 | 544,323.13 | 2.93 |
| | 第 3 季 | 15,247.90 | 379,177.03 | 4.02 |
| | 第 4 季 | 17,211.80 | 404,930.07 | 4.25 |
| 2002 | 第 1 季 | 15,978.00 | 382,384.11 | 4.18 |
| | 第 2 季 | 16,369.87 | 438,842.15 | 3.73 |

賣空交易(股數)

| | | 賣空交易 (百萬股) | 股份成交股數 (百萬股) | 佔股份成交 百分比 |
|------|-------|---------------|-----------------|--------------|
| 2001 | 第 2 季 | 1,949.89 | 447,335.55 | 0.44 |
| | 第 3 季 | 1,379.22 | 222,326.99 | 0.62 |
| | 第 4 季 | 1,740.80 | 290,363.15 | 0.60 |
| 2002 | 第 1 季 | 1,504.47 | 268,156.70 | 0.56 |
| | 第 2 季 | 1,552.77 | 429,385.73 | 0.36 |

新上市統計 - 公司

| | | 新上市公司數目 | 集資金額(百萬港元) |
|------|-------|---------|------------|
| 2001 | 第 2 季 | 10 | 2,027.08 |
| | 第 3 季 | 5 | 1,024.00 |
| | 第 4 季 | 11 | 5,794.86 |
| 2002 | 第 1 季 | 18 | 1,447.59 |
| | 第 2 季 | 16 | 2,031.21 |

主板 股份

新上市公司

2002年第2季

| 股份代號 | 公司名稱 | 上市日期 | 已發行股數 | 集資金額 (百萬港元) |
|-----------|---|------------|---------------|-----------------|
| 01186 | Value Partners China Greenchip Fund Ltd | 2002/04/08 | 30,700,000 | 305.00 |
| 00223 | 建發國際(控股)有限公司 | 2002/04/10 | 190,800,000 | 82.80 |
| 02389 | 旺城國際控股集團有限公司 | 2002/04/26 | 336,000,000 | 79.80 |
| 00928 | 德發集團國際有限公司 | 2002/04/29 | 1,328,000,000 | 141.68 |
| 00582 | 嘉輝化工控股有限公司 | 2002/04/30 | 250,000,000 | 50.00 |
| 00856 | 偉仕控股有限公司 | 2002/05/09 | 700,000,000 | 54.25 |
| 00915 | 林麥集團有限公司 | 2002/05/10 | 647,400,000 | 301.39 |
| 00766 | 中盈控股有限公司 | 2002/05/15 | 800,000,000 | 50.00 |
| 01198 | 中意控股有限公司 | 2002/05/15 | 230,000,000 | 57.50 |
| 02688 | 新奧燃氣控股有限公司 | 2002/06/03 | 737,000,000 | — |
| 00169 | 正輝中國集團有限公司 | 2002/06/04 | 280,000,000 | 96.60 |
| 00064 | 結好控股有限公司 | 2002/06/06 | 300,000,000 | 75.00 |
| 00356 | Incutech Investments Ltd | 2002/06/07 | 60,000,000 | 30.00 |
| 02323 | 至卓國際(控股)有限公司 | 2002/06/21 | 640,000,000 | 253.92 |
| 00249 | 哈爾濱啤酒集團有限公司 | 2002/06/27 | 880,000,000 | 377.52 |
| 00691 | 騰達智能科技有限公司 | 2002/06/28 | 404,000,000 | 75.75 |
| 總額 | | | | 2,031.21 |

主 板 股 份

公司名稱更改

2002年第2季

| 股份代號 | 原有名稱 | 新名稱 | 生效日期 | 採用日期 |
|-------|---------------------------|-----------------|------------|------------|
| 00992 | 聯想集團有限公司 * | 聯想集團有限公司 | 2002/03/28 | 2002/04/08 |
| 00491 | 偉栢集團有限公司 | 兆晉國際科技有限公司 | 2002/03/27 | 2002/04/12 |
| 00371 | IFTA Pacific Holdings Ltd | 上華控股有限公司 | 2002/03/22 | 2002/04/15 |
| 00094 | 兩儀科技有限公司 | 兩儀控股有限公司 | 2002/04/08 | 2002/04/19 |
| 01051 | 星光生物科技(控股)有限公司 | 信用卡防盜系統(控股)有限公司 | 2002/04/26 | 2002/05/02 |
| 00300 | 昆明機床股份有限公司－H股 | 交大昆機科技股份有限公司－H股 | 2002/03/29 | 2002/05/03 |
| 01215 | 華利資源控股有限公司 | 國新集團有限公司 | 2002/04/26 | 2002/05/10 |
| 00988 | 明珠興業集團有限公司 | 新銀集團有限公司 | 2002/05/09 | 2002/05/17 |
| 00735 | 齊翔食品國際有限公司 # | 東成控股有限公司 | 2002/05/13 | 2002/05/23 |
| 01172 | 勤達印刷集團有限公司 | 勤達集團國際有限公司 | 2002/05/28 | 2002/06/06 |
| 00155 | 光通數網國際控股有限公司 | 御泰國際控股有限公司 | 2002/05/14 | 2002/06/11 |
| 00075 | 彩星地產集團有限公司 | 渝太地產集團有限公司 | 2002/05/29 | 2002/06/12 |
| 00261 | 浩宇科技有限公司 | 中建科技集團有限公司 | 2002/05/22 | 2002/06/13 |
| 00603 | 光通信國際有限公司 | 中華城市燃氣集團有限公司 | 2002/06/03 | 2002/06/18 |
| 00512 | 中國太陽神集團有限公司 | 曼盛生物科技集團有限公司 | 2002/05/17 | 2002/06/19 |
| 00676 | 創信集團有限公司 # | 創信國際控股有限公司 | 2002/06/11 | 2002/06/19 |
| 00431 | 大中華科技控股有限公司 | 大中華實業控股有限公司 | 2002/05/09 | 2002/06/20 |
| 01104 | 盈榮集團有限公司 | 上海商貿控股有限公司 | 2002/06/07 | 2002/06/20 |
| 00764 | 海岸集團有限公司 | 豐采多煤體集團有限公司 | 2002/06/10 | 2002/06/20 |
| 00307 | 陽光文化網絡電視控股有限公司 | 陽光文化媒體集團有限公司 | 2002/05/31 | 2002/06/21 |
| 01192 | 金犀寶控股有限公司 | 泰山(集團)有限公司 | 2002/06/06 | 2002/06/24 |
| 00285 | 和順特種纖維控股有限公司 | 中國特種纖維控股有限公司 | 2002/06/12 | 2002/06/26 |

* 祇改英文名稱

祇改中文名稱

主板 股份

紅股／紅利認股權證

2002年第2季

| 股份代號 | 公司 | 詳情 | 除淨日 |
|-------|--------------------------------|--------------------|------------|
| 00930 | 亞洲鋁業控股有限公司 | 10股送1份2004年認股權證 | 2002/04/02 |
| 00910 | 金威集團控股有限公司 | 1送2 | 2002/04/08 |
| 00635 | 彩星互動科娛有限公司 | 每供1股送1份2004年認股權證 | 2002/04/12 |
| 00809 | 大成生化科技集團有限公司 | 5送1 | 2002/04/17 |
| 00399 | 遠東生物制藥科技有限公司 | 5股送1份2003年認股權證 | 2002/04/22 |
| 00003 | 香港中華煤氣有限公司 | 10送1 | 2002/04/22 |
| 01228 | 德信科技集團有限公司 | 1送2及5股送1份2004年認股權證 | 2002/04/29 |
| 00047 | 合興集團有限公司 | 5股送1份2005年認股權證 | 2002/05/10 |
| 00913 | Unity Investments Holdings Ltd | 1送1 | 2002/05/15 |
| 00818 | 高陽集團有限公司 | 1送1 | 2002/05/16 |
| 01168 | 百仕達控股有限公司 | 10股送1份2003年認股權證 | 2002/05/16 |
| 00764 | 豐采多媒體集團有限公司 | 5股送1份2005年認股權證 | 2002/05/17 |
| 00412 | 大雄科技集團有限公司 | 每供5股送1份2003年認股權證 | 2002/05/28 |
| 00353 | 美吉利國際控股有限公司 | 1送2 | 2002/05/30 |
| 00428 | 亨亞有限公司 | 5股送1份2004年認股權證 | 2002/06/10 |
| 00619 | 南華證券有限公司 | 5股送1份2003年認股權證 | 2002/06/13 |
| 00898 | 萬事昌國際控股有限公司 | 5送1 | 2002/06/17 |

股份拆細及合併

2002年第2季

| 股份代號 | 公司 | 詳情 | 生效日期 |
|-------|-------------|----------|------------|
| 04336 | 應用材料 | 1股分拆為2股 | 2002/04/18 |
| 00164 | 上海策略置地有限公司 | 1股分拆為5股 | 2002/04/25 |
| 01049 | 時富投資集團有限公司 | 20股合併為1股 | 2002/04/26 |
| 00092 | 冠軍科技集團有限公司 | 25股合併為1股 | 2002/05/06 |
| 00261 | 中建科技集團有限公司 | 10股合併為1股 | 2002/05/21 |
| 00412 | 大雄科技集團有限公司 | 40股合併為1股 | 2002/05/27 |
| 00381 | 僑雄國際控股有限公司 | 1股分拆為5股 | 2002/05/29 |
| 00339 | 安利時投資控股有限公司 | 1股分拆為5股 | 2002/05/31 |
| 00479 | 華建控股有限公司 | 50股合併為1股 | 2002/06/25 |
| 00175 | 南華資訊及科技有限公司 | 2股合併為1股 | 2002/06/25 |

主板 股份

供股／公開售股

2002年第2季

| 月份 | 股份代號 | 公司名稱 | 比率 | 集資金額 (百萬港元) |
|-----------|-------|-------------|------------------------|-----------------|
| 4月 | 00472 | 實力中國投資有限公司 | 股權1供1，每股供0.073港元 | 41.95 |
| | 00132 | 中國興業控股有限公司 | 股權5供1，每股供0.21港元 | 27.98 |
| | 00326 | 中國星集團有限公司 | 股權2供1，每股供0.05港元 | 52.90 |
| | 00276 | 新世界數碼基地有限公司 | 股權2供1，每股供0.05港元 | 97.08 |
| | 00649 | 世茂中國控股有限公司 | 股權10供7，每股供0.65港元 | 213.88 |
| | 00063 | 榮豐國際有限公司 | 公開售股1供1，每股供0.195港元 | 145.75 |
| | 00720 | 和記行(集團)有限公司 | 股權1供1，每股供0.35港元 | 49.31 |
| | | | 另每供1股送3股份 | |
| 5月 | 01141 | 雄豐集團控股有限公司 | 公開售股2供3，每股供0.01港元 | 40.26 |
| | 00635 | 彩星互動科娛有限公司 | 股權5供1，每股供0.26港元 | 52.47 |
| | | | 另每供1股送1份2004年認股權證 | |
| | 00155 | 御泰國際控股有限公司 | 公開售股2供1，每股供0.018港元 | 111.94 |
| | 00242 | 信德集團有限公司 | 股權4供1，每股供1.00港元 | 388.49 |
| | 00535 | 威新集團有限公司 | 股權2供1，每股供0.42港元 | 350.27 |
| 6月 | 00595 | 先思行集團有限公司 | 股權2供1，每股供0.26港元 | 31.07 |
| | 00412 | 大雄科技集團有限公司 | 股權1供10(合併後)，每股供0.084港元 | 102.79 |
| | | | 另每供5股送1份2003年認股權證 | |
| | 00943 | 意科控股有限公司 | 股權2供1，每股供0.127港元 | 74.66 |
| | 00090 | 金禾國際控股有限公司 | 股權2供1，每股供0.016港元 | 32.00 |
| | 01125 | 麗豐控股有限公司 | 股權4供1，每股供0.10港元 | 76.77 |
| 總額 | | | | 1,889.58 |

主板 股份

股份配售*

| 月份 | 股份代號 | 公司名稱 | 配售股份數目 | 配售價 (港元) | 集資金額 (百萬港元) |
|-------------|-------|----------|---------------|-------------|----------------|
| 2001 | | | | | |
| 12月** | 00755 | 四海互聯網 | 100,000,000 | 0.320 | 32.00 |
| 2002 | | | | | |
| 3月** | 00899 | 亞洲資源 | 1,100,000,000 | 0.025 | 27.50 |
| | 00412 | 大雄科技 | 815,800,000 | 0.013 | 10.61 |
| | 00493 | 京華自動化 | 1,350,000,000 | 0.100 | 135.00 |
| | 00603 | 中華城市燃氣 | 932,700,000 | 0.045 | 41.97 |
| | 00326 | 中國星集團 | 131,653,393 | 0.095 | 12.51 |
| | 00326 | 中國星集團 | 221,000,000 | 0.095 | 21.00 |
| | 00500 | 天地數碼 | 18,571,429 | 2.100 | 39.00 |
| | 00639 | 福山控股 | 230,000,000 | 0.150 | 34.50 |
| | 00286 | 金匡企業 | 73,400,000 | 0.105 | 7.71 |
| | 00905 | 希域投資 | 20,000,000 | 0.350 | 7.00 |
| | 01100 | 飛達帽業控股 | 18,000,000 | 1.750 | 31.50 |
| | 01100 | 飛達帽業控股 | 2,000,000 | 1.750 | 3.50 |
| | 00078 | 富豪酒店 | 90,000,000 | 0.140 | 12.60 |
| | 00307 | 陽光文化媒體集團 | 1,000,000,000 | 0.105 | 105.00 |
| | 00760 | 明日國際 | 178,000,000 | 0.150 | 26.70 |
| | 00627 | 佑威國際 | 120,000,000 | 0.690 | 82.80 |
| | 00922 | 金科數碼 | 11,600,000 | 0.120 | 1.39 |
| 4月 | 01189 | 辰達永安旅遊 | 4,800,000,000 | 0.027 | 129.60 |
| | 01163 | 瑩輝集團 | 40,500,000 | 0.770 | 31.19 |
| | 00897 | 得利集團 | 26,370,000 | 0.100 | 2.64 |
| | 01051 | 信用卡防盜 | 2,500,000,000 | 0.010 | 25.00 |
| | 01051 | 信用卡防盜 | 2,000,000,000 | 0.010 | 20.00 |
| | 00370 | 益來國際 | 370,000,000 | 0.050 | 18.50 |
| | 00231 | 惠揚控股 | 50,000,000 | 0.100 | 5.00 |
| | 00970 | 環球飲食文化 | 6,000,000 | 0.800 | 4.80 |
| | 00970 | 環球飲食文化 | 5,900,000 | 0.800 | 4.72 |
| | 00234 | 新世紀集團 | 80,000,000 | 0.250 | 20.00 |
| | 00094 | 兩儀控股 | 230,000,000 | 0.065 | 14.95 |
| | 00925 | 元昇國際 | 78,000,000 | 0.300 | 23.40 |
| | 00164 | 上海策略置地 | 89,946,000 | 0.800 | 71.96 |
| | 00735 | 東成控股 | 280,000,000 | 0.100 | 28.00 |
| | 01207 | 上海置業 | 100,000,000 | 0.990 | 99.00 |
| | 01104 | 上海商貿控股 | 33,800,000 | 0.530 | 17.91 |
| | 00993 | 天行國際 | 9,968,000 | 0.240 | 2.39 |
| | 00993 | 天行國際 | 23,382,000 | 0.240 | 5.61 |
| | 00993 | 天行國際 | 12,000,000 | 0.240 | 2.88 |

主板 股份

股份配售*

| 月份 | 股份代號 | 公司名稱 | 配售股份數目 | 配售價 (港元) | 集資金額 (百萬港元) |
|-----------|-------|----------|---------------|-------------|-----------------|
| 5月 | 00862 | 亞洲物流 | 159,121,700 | 0.133 | 21.20 |
| | 01130 | 奮發國際 | 160,000,000 | 0.070 | 11.20 |
| | 00261 | 中建科技 | 4,000,000,000 | 0.010 | 40.00 |
| | 00603 | 中華城市燃氣 | 1,119,000,000 | 0.130 | 145.47 |
| | 01193 | 華潤勵致 | 170,000,000 | 0.940 | 159.80 |
| | 00120 | 四海國際 | 9,000,000 | 0.580 | 5.22 |
| | 00897 | 得利集團 | 31,650,000 | 0.100 | 3.17 |
| | 00231 | 惠揚控股 | 50,000,000 | 0.100 | 5.00 |
| | 00399 | 遠東生物制藥 | 60,000,000 | 2.450 | 147.00 |
| | 00875 | 第一龍浩農業策略 | 251,000,000 | 0.110 | 27.61 |
| | 00286 | 金匡企業 | 239,000,000 | 0.061 | 14.58 |
| | 01141 | 雄豐集團 | 3,000,000,000 | 0.010 | 30.00 |
| | 00349 | 中國工商銀行 | 93,055,000 | 8.160 | 759.33 |
| | 00340 | 創富生物科技 | 155,500,000 | 0.100 | 15.55 |
| | 00295 | 江山控股 | 300,000,000 | 0.320 | 96.00 |
| | 00094 | 兩儀控股 | 600,000,000 | 0.072 | 43.20 |
| | 00979 | 盈盛數碼世紀 | 290,000,000 | 0.103 | 29.87 |
| | 00281 | 川河集團 | 268,091,085 | 0.200 | 53.62 |
| | 00451 | 森泰集團 | 105,400,000 | 0.100 | 10.54 |
| | 01104 | 上海商貿控股 | 6,200,000 | 0.620 | 3.84 |
| | 00198 | 東方魅力 | 350,000,000 | 0.080 | 28.00 |
| | 00061 | 宏昌科技 | 60,000,000 | 0.530 | 31.80 |
| | 00669 | 創科實業 | 60,000,000 | 6.275 | 376.50 |
| | 01222 | 宏安集團 | 1,950,000,000 | 0.020 | 39.00 |
| 總額 | | | | | 3,257.31 |

* 由於資料呈報之時差，本表所列乃為該季度臨時之股份配售數據。

** 前季度之補充資料。

主板 認股權證

認股權證交易統計

| | | 股份認股權證 | 衍生權證 | 總額 (百萬港元) |
|------|-------|--------|-----------|--------------|
| 2001 | 第 2 季 | 394.70 | 23,785.04 | 24,179.75 |
| | 第 3 季 | 381.01 | 27,619.83 | 28,000.83 |
| | 第 4 季 | 682.29 | 12,679.05 | 13,361.33 |
| 2002 | 第 1 季 | 728.23 | 18,370.19 | 19,098.42 |
| | 第 2 季 | 652.11 | 33,197.32 | 33,849.43 |

認股權證市價總值

| | | 股份 | | | 總額 (百萬港元) | |
|------|-------|----|----------|-----|--------------|-----|
| | | 數目 | 認股權證 | 數目 | 衍生權證 | 總數 |
| 2001 | 第 2 季 | 84 | 1,867.19 | 206 | 9,324.38 | 290 |
| | 第 3 季 | 82 | 1,373.20 | 142 | 6,667.65 | 224 |
| | 第 4 季 | 74 | 2,357.12 | 22 | 543.75 | 96 |
| 2002 | 第 1 季 | 69 | 2,723.24 | 286 | 21,532.65 | 355 |
| | 第 2 季 | 71 | 2,694.67 | 386 | 23,346.15 | 457 |

新上市統計 — 認股權證

| | | 新上市股份認股 權證數目 | 新上市衍生 權證數目 | 集資金額 (百萬港元) |
|------|-------|-----------------|---------------|----------------|
| 2001 | 第 2 季 | 7 | 77 | 6,371.44 |
| | 第 3 季 | 9 | — | 26.25 |
| | 第 4 季 | 8 | — | 85.91 |
| 2002 | 第 1 季 | 6 | 281 | 26,080.84 |
| | 第 2 季 | 12 | 104 | 10,564.33 |

主板 認股權證

新上市股份認股權證

2002年第2季

| 股份代號 | 股份認股權證 | 上市時之發行金額(港元) | 上市日期 | 到期日 | 集資金額(百萬港元) |
|-----------|-----------------------|--------------|------------|------------|--------------|
| 00314 | 亞洲鋁業控股有限公司2004年認股權證 | 177,442,718 | 2002/04/12 | 2004/04/09 | |
| 01054 | 兆晉國際科技有限公司2003年認股權證 | 156,840,000 | 2002/04/19 | 2003/04/18 | 26.14 |
| 00637 | 遠東生物制藥科技有限公司2003年認股權證 | 225,876,488 | 2002/05/07 | 2003/05/06 | |
| 01119 | 彩星互動科娛有限公司2004年認股權證 | 60,543,330 | 2002/05/13 | 2004/05/12 | |
| 01165 | 德信科技集團有限公司2004年認股權證 | 115,200,000 | 2002/05/30 | 2004/05/29 | |
| 00344 | 合興集團有限公司2005年認股權證 | 22,092,103 | 2002/06/03 | 2005/04/30 | |
| 00852 | 百仕達控股有限公司2003年認股權證 | 181,440,200 | 2002/06/05 | 2003/11/29 | |
| 02305 | 中華城市燃氣集團有限公司2003年認股權證 | 132,000,000 | 2002/06/20 | 2003/12/19 | 25.60 |
| 01115 | 豐采多煤體集團有限公司2005年認股權證 | 342,144,000 | 2002/06/20 | 2005/06/16 | |
| 00652 | 亨亞有限公司2004年認股權證 | 15,571,616 | 2002/06/25 | 2004/06/30 | |
| 01204 | 南華證券有限公司2003年認股權證 | 77,790,988 | 2002/06/25 | 2003/06/21 | |
| 01144 | 大雄科技集團有限公司2003年認股權證 | 22,027,034 | 2002/06/28 | 2003/06/30 | |
| 總額 | | | | | 51.74 |

主板 認股權證

新上市衍生權證

2002年第2季

| 股份 代號 | 衍生權證 | 上市時之發行 | | | 集資金額 (百萬港元) |
|----------|--|-------------|------------|------------|----------------|
| | | 單位 | 上市日期 | 到期日 | |
| 09284 | Credit Suisse First Boston – KOSPI 200 Index European Warrants Dec 2002 | 380,000,000 | 2002/04/03 | 2002/12/23 | 99.56 |
| 09285 | Macquarie Bank Ltd – China Unicom European Put Warrants Dec 2002 | 100,000,000 | 2002/04/03 | 2002/12/10 | 96.00 |
| 09029 # | KBC Fin Product Int'l Ltd – China Mobile European Warrants Aug 2002 | 280,000,000 | 2002/04/09 | 2002/08/09 | 74.20 |
| 09115 # | KBC Fin Product Int'l Ltd – SHK Ppt European Warrants Aug 2002 | 168,000,000 | 2002/04/10 | 2002/08/15 | 55.44 |
| 09286 | Credit Suisse First Boston – COSCO Pac European Warrants Nov 2003 | 380,000,000 | 2002/04/12 | 2003/11/28 | 95.00 |
| 09287 | KBC Fin Product Int'l Ltd – HSI European Put Warrants Oct 2002 | 388,000,000 | 2002/04/15 | 2002/10/15 | 97.00 |
| 09288 | KBC Fin Product Int'l Ltd – CITIC Pac European Warrants Oct 2002 | 380,000,000 | 2002/04/15 | 2002/10/16 | 95.00 |
| 09045 # | SGA Societe Generale Acceptance N.V. – HSI European Warrants Jul 2002 | 300,000,000 | 2002/04/15 | 2002/07/30 | 51.30 |
| 09289 | J P Morgan Int'l Der. Ltd – CHALCO European Warrants Nov 2002 | 301,750,000 | 2002/04/16 | 2002/11/11 | 97.47 |
| 09290 | SGA Societe Generale Acceptance N.V. – Cheung Kong European Warrants Oct 2002 | 138,000,000 | 2002/04/22 | 2002/10/22 | 98.81 |
| 09291 | SGA Societe Generale Acceptance N.V. – Hutchison European Warrants Oct 2002 | 140,000,000 | 2002/04/22 | 2002/10/22 | 92.40 |
| 09292 | SGA Societe Generale Acceptance N.V. – USD/JPY European Put Warrants Nov 2002 | 390,000,000 | 2002/04/22 | 2002/11/28 | 99.45 |
| 09044 # | SGA Societe Generale Acceptance N.V. – China Mobile European Warrants Aug 2002 | 250,000,000 | 2002/04/22 | 2002/08/05 | 66.25 |
| 09293 | KBC Fin Product Int'l Ltd – Cheung Kong European Warrants Oct 2002 | 108,000,000 | 2002/04/23 | 2002/10/24 | 95.15 |
| 09294 | KBC Fin Product Int'l Ltd – Hutchison European Warrants Oct 2002 | 108,000,000 | 2002/04/23 | 2002/10/24 | 92.99 |
| 09295 | Credit Lyonnais F P (G) Ltd – Hutchison European Warrants Oct 2002 | 106,000,000 | 2002/04/25 | 2002/10/25 | 99.11 |
| 09296 | Macquarie Bank Ltd – China Mobile European Warrants May 2003 | 300,000,000 | 2002/04/30 | 2003/05/28 | 99.00 |
| 09119 # | KBC Fin Product Int'l Ltd – SHK Ppt European Put Warrants Aug 2002 | 128,000,000 | 2002/04/30 | 2002/08/08 | 50.56 |
| 09297 | Credit Suisse First Boston – China Mobile European Warrants Jan 2003 | 360,000,000 | 2002/05/02 | 2003/01/08 | 95.40 |
| 09298 | Credit Suisse First Boston – CITIC Pac European Warrants Jun 2003 | 380,000,000 | 2002/05/02 | 2003/06/26 | 95.00 |
| 09299 | Credit Suisse First Boston – CNOOC European Warrants Mar 2003 | 380,000,000 | 2002/05/02 | 2003/03/28 | 95.00 |
| 09300 | Credit Suisse First Boston – COSCO Pac European Warrants Nov 2002 | 210,000,000 | 2002/05/02 | 2002/11/28 | 95.55 |
| 09301 | Macquarie Bank Ltd – Li & Fung European Warrants Dec 2002 | 100,000,000 | 2002/05/02 | 2002/12/12 | 99.90 |
| 09302 | KBC Fin Product Int'l Ltd – China Mobile European Warrants Nov 2002 | 378,000,000 | 2002/05/02 | 2002/11/13 | 98.28 |
| 09306 | KBC Fin Product Int'l Ltd – China Mobile European Put Warrants Nov 2002 | 268,000,000 | 2002/05/02 | 2002/11/06 | 99.96 |
| 09110 # | KBC Fin Product Int'l Ltd – Hutchison European Warrants Aug 2002 | 128,000,000 | 2002/05/02 | 2002/08/15 | 60.80 |
| 09066 # | KBC Fin Product Int'l Ltd – HSI European Put Warrants Jul 2002 | 400,000,000 | 2002/05/02 | 2002/07/30 | 47.60 |
| 09303 | Barclays Bank plc – Shanghai Ind European Warrants Nov 2002 | 150,000,000 | 2002/05/06 | 2002/11/06 | 37.50 |
| 09033 # | KBC Fin Product Int'l Ltd – China Mobile European Put Warrants Aug 2002 | 280,000,000 | 2002/05/06 | 2002/08/02 | 41.44 |
| 09034 # | KBC Fin Product Int'l Ltd – HSBC European Put Warrants Aug 2002 | 128,000,000 | 2002/05/06 | 2002/08/02 | 32.00 |
| 09304 | Credit Suisse First Boston – CHALCO European Warrants Jan 2003 | 350,000,000 | 2002/05/07 | 2003/01/28 | 92.75 |
| 09308 | Credit Suisse First Boston – Wharf European Warrants Mar 2003 | 350,000,000 | 2002/05/09 | 2003/03/28 | 96.60 |
| 09305 | Credit Suisse First Boston – Henderson Land European Warrants Dec 2002 | 360,000,000 | 2002/05/09 | 2002/12/23 | 95.04 |
| 09307 | Credit Suisse First Boston – Swire Pacific European Warrants Jan 2003 | 200,000,000 | 2002/05/09 | 2003/01/28 | 94.20 |
| 09309 | KBC Fin Product Int'l Ltd – Cheung Kong European Warrants Nov 2002 | 208,000,000 | 2002/05/09 | 2002/11/11 | 97.14 |
| 09310 | KBC Fin Product Int'l Ltd – SHK Ppt European Warrants Nov 2002 | 158,000,000 | 2002/05/09 | 2002/11/11 | 97.01 |
| 09049 # | SGA Societe Generale Acceptance N.V. – HSI European Put Warrants Jul 2002 | 400,000,000 | 2002/05/10 | 2002/07/30 | 36.00 |
| 09312 | SGA Societe Generale Acceptance N.V. – EUR/USD European Warrants Jan 2003 | 400,000,000 | 2002/05/10 | 2003/01/27 | 100.00 |
| 09311 | SGA Societe Generale Acceptance N.V. – China Mobile European Put Warrants Nov 2002 | 400,000,000 | 2002/05/10 | 2002/11/25 | 100.00 |
| 09314 | KBC Fin Product Int'l Ltd – HSI European Put Warrants Nov 2002 | 400,000,000 | 2002/05/10 | 2002/11/28 | 100.00 |
| 09315 | KBC Fin Product Int'l Ltd – HSBC European Warrants Nov 2002 | 235,000,000 | 2002/05/10 | 2002/11/11 | 99.17 |
| 09316 | KBC Fin Product Int'l Ltd – PCCW European Warrants Nov 2002 | 400,000,000 | 2002/05/10 | 2002/11/11 | 100.00 |

主板 認股權證

| 股份 | | 上市時之發行 | | | 集資金額 |
|---------|---|-------------|------------|------------|--------|
| 代號 | 衍生權證 | 單位 | 上市日期 | 到期日 | (百萬港元) |
| 09313 | KBC Fin Product Int'l Ltd – CITIC Pac European Warrants Nov 2002 | 400,000,000 | 2002/05/10 | 2002/11/11 | 100.00 |
| 09317 | BNP Paribas CMG Ltd – Hutchison European Warrants Dec 2002 | 270,000,000 | 2002/05/13 | 2002/12/30 | 98.55 |
| 09318 | Macquarie Bank Ltd – CITIC Pac European Warrants Jan 2003 | 400,000,000 | 2002/05/13 | 2003/01/15 | 100.00 |
| 09320 | Macquarie Bank Ltd – CK(H) European Warrants Dec 2002 | 200,000,000 | 2002/05/15 | 2002/12/11 | 99.40 |
| 09321 | Macquarie Bank Ltd – PCCW European Warrants Dec 2002 | 300,000,000 | 2002/05/15 | 2002/12/19 | 99.00 |
| 09322 | Macquarie Bank Ltd – TraHK European Warrants Jul 2003 | 400,000,000 | 2002/05/15 | 2003/07/30 | 100.00 |
| 09323 | Macquarie Bank Ltd – Wharf European Warrants Feb 2003 | 330,000,000 | 2002/05/15 | 2003/02/12 | 97.68 |
| 09319 | Goldman Sachs Int'l – SHK Ppt European Warrants Nov 2002 | 150,000,000 | 2002/05/15 | 2002/11/29 | 86.25 |
| 09324 | SGA Societe Generale Acceptance N.V. – China Mobile European Warrants Nov 2002 | 400,000,000 | 2002/05/17 | 2002/11/20 | 100.00 |
| 09325 | SGA Societe Generale Acceptance N.V. – HSBC European Warrants Nov 2002 | 165,000,000 | 2002/05/17 | 2002/11/19 | 99.00 |
| 09326 | SGA Societe Generale Acceptance N.V. – HSI European Warrants Dec 2002 | 400,000,000 | 2002/05/17 | 2002/12/30 | 100.00 |
| 09327 | SGA Societe Generale Acceptance N.V. – PCCW European Warrants Dec 2002 | 400,000,000 | 2002/05/17 | 2002/12/23 | 100.00 |
| 09328 | KBC Fin Product Int'l Ltd – HSI European Warrants Nov 2002 | 400,000,000 | 2002/05/17 | 2002/11/28 | 100.00 |
| 09329 | Macquarie Bank Ltd – HSBC European Warrants Jan 2003 | 200,000,000 | 2002/05/21 | 2003/01/16 | 100.00 |
| 09330 | Macquarie Bank Ltd – HWL European Warrants Dec 2002 | 250,000,000 | 2002/05/21 | 2002/12/20 | 98.75 |
| 09331 | Macquarie Bank Ltd – SHK Ppt European Warrants Mar 2003 | 160,000,000 | 2002/05/21 | 2003/03/03 | 95.04 |
| 09333 | Macquarie Bank Ltd – HSBC European Put Warrants Feb 2003 | 200,000,000 | 2002/05/21 | 2003/02/17 | 92.80 |
| 09335 | Macquarie Bank Ltd – SHK Ppt European Put Warrants Jan 2003 | 200,000,000 | 2002/05/21 | 2003/01/20 | 97.60 |
| 09111 # | KBC Fin Product Int'l Ltd – PCCW European Warrants Aug 2002 | 388,000,000 | 2002/05/21 | 2002/08/05 | 98.94 |
| 09332 | Lehman Brothers Holdings Inc. – HSBC European Put Warrants Dec 2002 | 150,000,000 | 2002/05/22 | 2002/12/20 | 97.50 |
| 09334 | Lehman Brothers Holdings Inc. – HWL European Warrants Dec 2002 | 150,000,000 | 2002/05/22 | 2002/12/16 | 99.00 |
| 09336 | Macquarie Bank Ltd – HKEx European Warrants Apr 2003 | 400,000,000 | 2002/05/22 | 2003/04/04 | 100.00 |
| 09337 | KBC Fin Product Int'l Ltd – Cheung Kong European Warrants Nov 2002 | 118,000,000 | 2002/05/23 | 2002/11/25 | 99.12 |
| 09338 | KBC Fin Product Int'l Ltd – HSBC European Warrants Dec 2002 | 378,000,000 | 2002/05/23 | 2002/12/03 | 98.28 |
| 09339 | KBC Fin Product Int'l Ltd – HWL European Warrants Dec 2002 | 120,000,000 | 2002/05/23 | 2002/12/04 | 99.60 |
| 09340 | KBC Fin Product Int'l Ltd – HWL European Warrants Dec 2002 | 225,000,000 | 2002/05/23 | 2002/12/05 | 99.00 |
| 09341 | KBC Fin Product Int'l Ltd – SHK Ppt European Warrants Dec 2002 | 128,000,000 | 2002/05/23 | 2002/12/09 | 98.56 |
| 09342 | KBC Fin Product Int'l Ltd – HSBC European Put Warrants Nov 2002 | 118,000,000 | 2002/05/23 | 2002/11/26 | 99.12 |
| 09343 | Credit Lyonnais F P (G) Ltd – Cheung Kong European Warrants Nov 2002 | 114,416,000 | 2002/05/24 | 2002/11/26 | 100.00 |
| 09344 | Morgan Stanley – HSCEI European Warrants Dec 2002 | 300,000,000 | 2002/05/24 | 2002/12/30 | 89.70 |
| 09345 | SGA Societe Generale Acceptance N.V. – Cheung Kong European Warrants Dec 2002 | 145,000,000 | 2002/05/24 | 2002/12/03 | 98.60 |
| 09346 | SGA Societe Generale Acceptance N.V. – Cheung Kong European Warrants Dec 2002 | 215,000,000 | 2002/05/24 | 2002/12/17 | 98.90 |
| 09347 | SGA Societe Generale Acceptance N.V. – China Resources European Warrants Dec 2002 | 150,000,000 | 2002/05/24 | 2002/12/11 | 97.50 |
| 09348 | SGA Societe Generale Acceptance N.V. – HWL European Warrants Dec 2002 | 170,000,000 | 2002/05/24 | 2002/12/11 | 98.60 |
| 09349 | BNP Paribas CMG Ltd – China Mobile European Warrants Nov 2002 | 400,000,000 | 2002/05/29 | 2002/11/29 | 100.00 |
| 09350 | BNP Paribas CMG Ltd – HSBC European Warrants Nov 2002 | 229,000,000 | 2002/05/29 | 2002/11/29 | 99.62 |
| 09351 | Macquarie Bank Ltd – China Mobile European (Div) Warrants Nov 2003 | 9,200,000 | 2002/05/29 | 2003/11/28 | 99.45 |
| 09352 | Macquarie Bank Ltd – CITIC Pac European (Div) Warrants Oct 2003 | 12,700,000 | 2002/05/29 | 2003/10/15 | 98.81 |
| 09353 | Macquarie Bank Ltd – CLP European (Div) Warrants Jun 2003 | 9,700,000 | 2002/05/29 | 2003/06/20 | 99.43 |
| 09354 | Macquarie Bank Ltd – Hang Seng Bank European (Div) Warrants Sep 2003 | 2,900,000 | 2002/05/29 | 2003/09/22 | 96.48 |
| 09355 | Macquarie Bank Ltd – HKEx European (Div) Warrants Oct 2003 | 17,000,000 | 2002/05/29 | 2003/10/24 | 99.62 |
| 09356 | Macquarie Bank Ltd – SHK Ppt European (Div) Warrants Dec 2003 | 3,500,000 | 2002/05/29 | 2003/12/23 | 96.01 |
| 09357 | BNP Paribas CMG Ltd – Cheung Kong European Warrants Dec 2002 | 268,000,000 | 2002/05/30 | 2002/12/02 | 99.96 |
| 09358 | Credit Lyonnais F P (G) Ltd – HSBC European Warrants Dec 2002 | 126,580,000 | 2002/05/30 | 2002/12/02 | 100.00 |

主板 認股權證

| 股份 代號 | 衍生權證 | 上市時之發行 | | | 集資金額 (百萬港元) |
|-----------|---|-------------|------------|------------|------------------|
| | | 單位 | 上市日期 | 到期日 | |
| 09359 | Credit Suisse First Boston – China Res Ent European Warrants Jun 2003 | 380,000,000 | 2002/05/30 | 2003/06/18 | 95.00 |
| 09360 | Credit Suisse First Boston – Huaneng Power European Warrants Jan 2003 | 200,000,000 | 2002/05/30 | 2003/01/28 | 90.40 |
| 09361 | Macquarie Bank Ltd – PetroChina European Warrants Jun 2003 | 400,000,000 | 2002/05/30 | 2003/06/26 | 100.00 |
| 09362 | SGA Societe Generale Acceptance N.V. – SHK Ppt European Put Warrants Dec 2002 | 156,000,000 | 2002/05/30 | 2002/12/11 | 99.84 |
| 09363 | Credit Lyonnais F P (G) Ltd – Hutchison European Warrants Dec 2002 | 135,130,000 | 2002/05/31 | 2002/12/06 | 100.00 |
| 09364 | KBC Fin Product Int'l Ltd – SHK Ppt European Put Warrants Dec 2002 | 147,000,000 | 2002/05/31 | 2002/12/02 | 99.96 |
| 09365 | SGA Societe Generale Acceptance N.V. – HSBC European Put Warrants Dec 2002 | 136,000,000 | 2002/06/03 | 2002/12/04 | 99.28 |
| 09366 | KBC Fin Product Int'l Ltd – HSBC European Put Warrants Dec 2002 | 260,000,000 | 2002/06/03 | 2002/12/05 | 98.80 |
| 09367 | Credit Lyonnais F P (G) Ltd – SHK Ppt European Warrants Dec 2002 | 181,000,000 | 2002/06/07 | 2002/12/10 | 99.55 |
| 09368 | BNP Paribas Arbit Issu B.V. – China Res Ent European Warrants Dec 2002 | 30,000,000 | 2002/06/10 | 2002/12/10 | 44.10 |
| 09369 | SGA Societe Generale Acceptance N.V. – HSI European Put Warrants Dec 2002 | 400,000,000 | 2002/06/11 | 2002/12/30 | 100.00 |
| 09370 | SGA Societe Generale Acceptance N.V. – SHK Ppt European Warrants Jan 2003 | 140,000,000 | 2002/06/11 | 2003/01/03 | 98.00 |
| 09371 | KBC Fin Product Int'l Ltd – SHK Ppt European Warrants Dec 2002 | 133,000,000 | 2002/06/12 | 2002/12/12 | 99.75 |
| 09372 | Goldman Sachs Int'l – China Mobile European Warrants Dec 2002 | 350,000,000 | 2002/06/18 | 2002/12/30 | 96.25 |
| 09373 | Lehman Brothers Holdings Inc. – HSBC European Warrants Jan 2003 | 260,000,000 | 2002/06/18 | 2003/01/13 | 98.54 |
| 09374 | Credit Lyonnais F P (G) Ltd – China Mobile European Warrants Dec 2002 | 322,000,000 | 2002/06/19 | 2002/12/19 | 99.82 |
| 09375 | BNP Paribas Arbit Issu B.V. – SHK Ppt European Warrants Dec 2002 | 133,000,000 | 2002/06/20 | 2002/12/20 | 58.25 |
| 09376 | KBC Fin Product Int'l Ltd – China Mobile European Warrants Jan 2003 | 300,000,000 | 2002/06/20 | 2003/01/03 | 96.00 |
| 09377 | SGA Societe Generale Acceptance N.V. – Hang Lung Ppt European Warrants Jan 2003 | 150,000,000 | 2002/06/21 | 2003/01/22 | 99.00 |
| 09378 | ABN AMRO Bank N.V. – HSBC European Warrants Apr 2003 | 85,000,000 | 2002/06/24 | 2003/04/08 | 32.30 |
| 09382 | ABN AMRO Bank N.V. – HSBC European Put Warrants Feb 2003 | 85,000,000 | 2002/06/24 | 2003/02/28 | 45.90 |
| 09380 | Credit Suisse First Boston – Legend European Warrants Feb 2003 | 250,000,000 | 2002/06/25 | 2003/02/18 | 100.00 |
| 09384 | Credit Suisse First Boston – Legend European Put Warrants Jan 2003 | 270,000,000 | 2002/06/25 | 2003/01/28 | 97.74 |
| 09381 | Credit Suisse First Boston – PetroChina European Warrants Jul 2003 | 380,000,000 | 2002/06/25 | 2003/07/28 | 95.00 |
| 09379 | Credit Suisse First Boston – Sinopec European Warrants Aug 2003 | 380,000,000 | 2002/06/25 | 2003/08/28 | 95.00 |
| 09383 | Credit Suisse First Boston – China Unicom European Warrants Sep 2003 | 380,000,000 | 2002/06/26 | 2003/09/18 | 95.00 |
| 09387 | Credit Suisse First Boston – China Unicom European Put Warrants Mar 2003 | 180,000,000 | 2002/06/26 | 2003/03/18 | 96.12 |
| 09385 | Credit Suisse First Boston – Henderson Land European Put Warrants Jan 2003 | 330,000,000 | 2002/06/26 | 2003/01/22 | 96.36 |
| 09386 | J P Morgan Int'l Der. Ltd – PCCW European Warrants Jan 2003 | 399,000,000 | 2002/06/27 | 2003/01/28 | 99.75 |
| 總額 | | | | | 10,512.59 |

進一步發行

主板 債務證券

債券交易統計

| | | 成交金額 | |
|------|-------|---------------|-------------|
| | | 外匯基金票據 (百萬港元) | 市場總額 (百萬港元) |
| 2001 | 第 2 季 | 0.70 | 3.46 |
| | 第 3 季 | 0.99 | 21.09 |
| | 第 4 季 | 2.49 | 11.34 |
| 2002 | 第 1 季 | 0.60 | 9.80 |
| | 第 2 季 | — | 8.25 |

債券面值

| | | 發行數目 | 面值 (百萬港元) |
|------|-------|------|------------|
| 2001 | 第 2 季 | 215 | 657,849.13 |
| | 第 3 季 | 208 | 626,553.51 |
| | 第 4 季 | 195 | 607,961.98 |
| 2002 | 第 1 季 | 190 | 577,932.94 |
| | 第 2 季 | 179 | 544,960.94 |

新上市統計 — 債券

| | | 新上市債券數目 | 集資金額 (百萬港元) |
|------|-------|---------|-------------|
| 2001 | 第 2 季 | 7 | 15,030.53 |
| | 第 3 季 | 4 | 3,515.09 |
| | 第 4 季 | 7 | 4,699.34 |
| 2002 | 第 1 季 | 6 | 6,284.59 |
| | 第 2 季 | 5 | 5,838.15 |

主板 債務證券

新上市債券

2002年第2季

| 股份 代號 | 債券 | 發行本金 | 上市日期 | 到期日 | 集資金額 (百萬港元) |
|-----------|--|-------------------|------------|------------|-----------------|
| 4094 | 香港金融管理局4.31% 外匯基金票據2005年 | HKD 1,200,000,000 | 2002/04/24 | 2005/04/25 | 1,198.20 |
| 2563 | CLP Power Hong Kong Financing Ltd 6.25% 票據2012年 | USD 300,000,000 | 2002/05/08 | 2012/05/08 | 2,325.89 |
| 4095 | 香港金融管理局3.30% 外匯基金票據2004年 | HKD 1,200,000,000 | 2002/05/14 | 2004/05/13 | 1,197.84 |
| 4096 | 香港金融管理局4.76% 外匯基金票據2007年 | HKD 600,000,000 | 2002/06/18 | 2007/06/18 | 604.02 |
| 4097 | 香港金融管理局5.80% 外匯基金票據2012年 | HKD 500,000,000 | 2002/06/20 | 2012/06/19 | 512.20 |
| 總額 | | | | | 5,838.15 |

主板 單位信託及互惠基金

信託基金交易統計

| | | 發行數目 | 成交金額(百萬港元) |
|------|-------|------|------------|
| 2001 | 第 2 季 | 21 | 4,077.24 |
| | 第 3 季 | 21 | 4,586.32 |
| | 第 4 季 | 22 | 2,919.14 |
| 2002 | 第 1 季 | 22 | 3,128.43 |
| | 第 2 季 | 11 | 3,593.79 |

新上市統計－單位信託及互惠基金

| | | 新上市單位信託及互惠基金數目 | 集資金額(百萬港元) |
|------|-------|----------------|------------|
| 2001 | 第 2 季 | — | — |
| | 第 3 季 | — | — |
| | 第 4 季 | 1 | 257.64 |
| 2002 | 第 1 季 | — | — |
| | 第 2 季 | 1 | 351.58 |

新上市單位信託及互惠基金

2002年第2季

| 股份代號 | 單位信託及互惠基金 | 基金經理 | 發行價(港元) | 上市日期 |
|------|------------------|---|---------|------------|
| 2301 | New Era PRC Fund | First State Investments (Hong Kong) Ltd | 美元10.00 | 2002/06/25 |

非上市可交易股份交易統計

Nasdaq 股份交易統計

| | | 發行數目 | 成交金額(百萬港元) |
|------|-------|------|------------|
| 2001 | 第 2 季 | 7 | 25.53 |
| | 第 3 季 | 7 | 12.08 |
| | 第 4 季 | 7 | 10.99 |
| 2002 | 第 1 季 | 7 | 7.14 |
| | 第 2 季 | 7 | 17.85 |

iShares 股份交易統計

| | | 發行數目 | 成交金額(百萬港元) |
|------|---------|------|------------|
| 2001 | 第 2 季 * | 2 | 53.04 |
| | 第 3 季 | 2 | 24.10 |
| | 第 4 季 | 2 | 25.56 |
| 2002 | 第 1 季 | 2 | 45.03 |
| | 第 2 季 | 2 | 19.07 |

* iShares 於2001年5月2日開始買賣

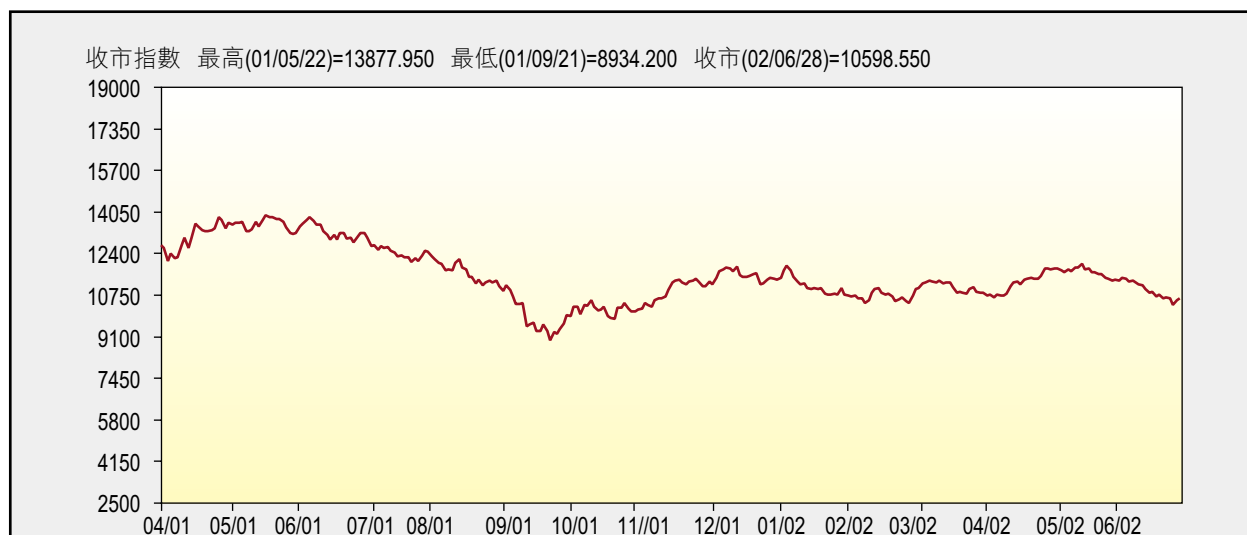
股票市場指數

香港股市指數

| 指數 | 2002年6月底 收市 | 2001年3月底 收市 | 升跌 |
|------------|----------------|----------------|----------|
| 所有普通股指數 | 4716.35 | 4831.65 | - 2.39% |
| 分類指數 | | | |
| 金融 | 11313.26 | 11448.39 | - 1.18% |
| 公用事業 | 10668.89 | 10749.16 | - 0.75% |
| 地產 | 3607.66 | 3646.22 | - 1.06% |
| 綜合企業 | 2805.08 | 2998.38 | - 6.45% |
| 工業 | 1980.34 | 1921.74 | + 3.05% |
| 酒店 | 2395.72 | 2332.47 | + 2.71% |
| 其他 | 2280.39 | 2161.58 | + 5.50% |
| 創業板指數 | 177.70 | 204.49 | - 13.10% |
| 恒生指數 | 10598.55 | 11032.92 | - 3.94% |
| 分類指數 | | | |
| 金融 | 19080.83 | 19298.93 | - 1.13% |
| 公用事業 | 21938.30 | 21981.71 | - 0.20% |
| 地產 | 14006.68 | 14165.37 | - 1.12% |
| 工商業 | 4882.33 | 5278.08 | - 7.50% |
| 恒生綜合指數 | 1291.34 | 1326.22 | - 2.63% |
| 恒生香港中資企業指數 | 1192.15 | 1252.44 | - 4.81% |
| 恒生中國企業指數 | 2167.39 | 2034.69 | + 6.52% |

股票市場指數

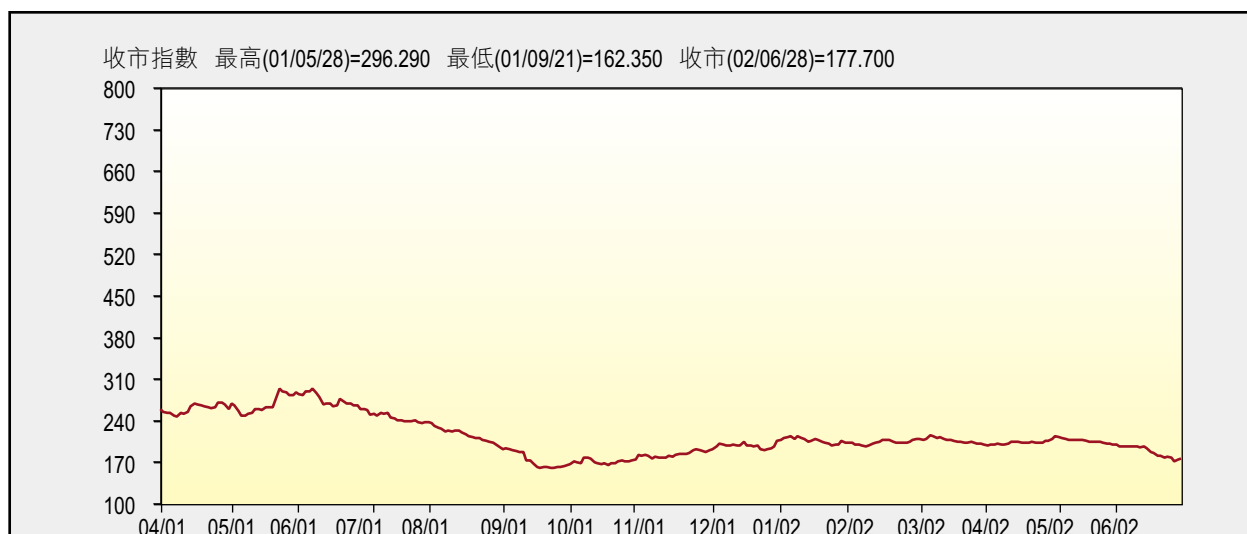
恒生指數 (2001/04/02 – 2002/06/28)



所有普通股指數 (2001/04/02 – 2002/06/28)



創業板指數 (2001/04/02 – 2002/06/28)



股票市場指數

世界指數

| 指數 | 2002年6月底 收市 | 2002年3月底 收市 | 升跌 |
|--------------|----------------|----------------|----------|
| 香港 | | | |
| 所有普通股指數 | 4716.35 | 4831.65 | - 2.39% |
| 恒生指數 | 10598.55 | 11032.92 | - 3.94% |
| 澳洲 | | | |
| 普通股指數 | 3163.20 | 3363.30 | - 5.95% |
| 雅加達 | | | |
| 綜合指數 | 505.01 | 481.78 | + 4.82% |
| 日本 | | | |
| 日經指數 (225) | 10621.84 | 11024.94 | - 3.66% |
| 韓國 | | | |
| 綜合指數 | 742.72 | 895.58 | - 17.07% |
| 吉隆坡 | | | |
| 綜合指數 | 725.44 | 756.10 | - 4.06% |
| 馬尼拉 | | | |
| 綜合指數 | 1156.35 | 1403.62 | - 17.62% |
| 紐西蘭 | | | |
| 證交所指數 (40) | 2068.24 | 2078.48 | - 0.49% |
| 上海 | | | |
| A股指數 | 1809.96 | 1672.64 | + 8.21% |
| B股指數 | 150.79 | 151.19 | - 0.26% |
| 深圳 | | | |
| A股指數 | 534.97 | 491.69 | + 8.80% |
| B股指數 | 238.46 | 228.75 | + 4.24% |
| 新加坡 | | | |
| 海峽時報指數 | 1552.98 | 1803.22 | - 13.88% |
| 台灣 | | | |
| 台北加權股份指數 | 5153.71 | 6167.47 | - 16.44% |
| 泰國 | | | |
| 證交所指數 | 389.10 | 373.95 | + 4.05% |
| 紐約 | | | |
| 杜瓊斯工業平均指數 | 9243.26 | 10403.94 | - 11.16% |
| Nasdaq綜合指數 | 1463.21 | 1845.35 | - 20.71% |
| 多倫多 | | | |
| S&P/TSX 綜合指數 | 7145.61 | 7851.47 | - 8.99% |
| 德國 | | | |
| 法蘭克福指數 | 3245.86 | 4059.42 | - 20.04% |
| 倫敦 | | | |
| 金融時報指數 (100) | 4656.40 | 5271.80 | - 11.67% |

創業板 股份

股份成交－創業板

| | | 股數 (百萬股) | 金額 (百萬港元) | 成交宗數 |
|------|-------|-----------|-----------|---------|
| 2001 | 第 2 季 | 16,054.78 | 17,945.81 | 328,653 |
| | 第 3 季 | 5,632.91 | 4,638.20 | 115,658 |
| | 第 4 季 | 11,927.91 | 9,413.78 | 214,656 |
| 2002 | 第 1 季 | 18,649.52 | 14,952.45 | 342,475 |
| | 第 2 季 | 21,593.52 | 13,196.07 | 291,251 |

創業板股份交易統計

| | | 交易日數 | 每日平均成交金額 (百萬港元) | 平均每宗交易 成交金額 |
|------|-------|------|--------------------|----------------|
| 2001 | 第 2 季 | 59 | 304.17 | 54,604 |
| | 第 3 季 | 62 | 74.81 | 40,103 |
| | 第 4 季 | 61 | 154.32 | 43,855 |
| 2002 | 第 1 季 | 59 | 253.43 | 43,660 |
| | 第 2 季 | 61 | 216.33 | 45,308 |

20種升幅最大之創業板股份

2002年第2季

| 順次 | 股份代號 | 股份 | 收市價 | | 升幅(%) |
|----|-------|------------|----------|----------|-------|
| | | | 2002年6月底 | 2002年3月底 | |
| 1 | 08085 | 新醫藥 | 1.150 | 0.620 | 85.48 |
| 2 | 08040 | 長遠電信網絡 | 0.680 | 0.380 | 78.95 |
| 3 | 08080 | 亞洲鋼鐵交易 | 0.150 | 0.090 | 66.67 |
| 4 | 08071 | 絲網路數碼 | 0.043 | 0.027 | 59.26 |
| 5 | 08069 | 北京同仁堂 - H股 | 8.100 | 5.500 | 47.27 |
| 6 | 08035 | 華藥燃氣 | 1.250 | 0.860 | 45.35 |
| 7 | 08077 | 英普達資訊科技 | 1.800 | 1.280 | 40.63 |
| 8 | 08132 | 百江燃氣 | 2.750 | 2.125 A | 29.41 |
| 9 | 08165 | 華普智通系統 | 2.250 | 1.750 | 28.57 |
| 10 | 08089 | 寶訊科技 | 0.128 | 0.101 | 26.73 |
| 11 | 08109 | 科瑞控股 | 1.070 | 0.860 | 24.42 |
| 12 | 08180 | 金衛醫療科技 | 2.225 | 1.790 | 24.30 |
| 13 | 08139 | 昌興國際 | 0.096 | 0.079 | 21.52 |
| 14 | 08019 | 中遠威生物製藥 | 0.300 | 0.250 | 20.00 |
| 15 | 08112 | 英君技術 | 1.520 | 1.280 | 18.75 |
| 16 | 08115 | 華翔微電 | 1.330 | 1.150 | 15.65 |
| 17 | 08052 | 利亞零售 | 2.900 | 2.525 | 14.85 |
| 18 | 08073 | 熊貓-Recruit | 0.033 | 0.029 | 13.79 |
| 19 | 08158 | 邦盟匯駿 | 0.250 | 0.220 | 13.64 |
| 20 | 08005 | 裕興電腦 | 0.730 | 0.650 | 12.31 |

A 經調整

創業板 股份

20種跌幅最大之創業板股份

2002年第2季

| 順次 | 股份代號 | 股份 | 收市價 | | 跌幅(%) |
|----|-------|----------|----------|----------|--------|
| | | | 2002年6月底 | 2002年3月底 | |
| 1 | 08131 | 辰罡科技 | 0.020 | 0.157 | -87.26 |
| 2 | 08101 | 亞洲網上交易 | 0.095 | 0.600 | -84.17 |
| 3 | 08091 | 環球實業科技 | 0.270 | 1.330 | -79.70 |
| 4 | 08082 | 訊通控股 | 0.073 | 0.345 | -78.84 |
| 5 | 08090 | EVI 教育 | 0.076 | 0.227 | -66.52 |
| 6 | 08036 | 流動廣告 | 0.150 | 0.420 A | -64.29 |
| 7 | 08061 | 光亞科技 | 0.154 | 0.350 | -56.00 |
| 8 | 08163 | 易貿通 | 0.245 | 0.510 | -51.96 |
| 9 | 08176 | 富麗花·譜 | 0.080 | 0.165 | -51.52 |
| 10 | 08160 | 媒体世紀 | 1.000 | 2.050 | -51.22 |
| 11 | 08004 | 國際融資控股 | 0.138 | 0.260 | -46.92 |
| 12 | 08153 | 智庫科技 | 0.385 | 0.700 | -45.00 |
| 13 | 08122 | 時富金融服務集團 | 0.420 | 0.760 A | -44.74 |
| 14 | 08178 | 衝浪平台軟件 | 0.590 | 1.040 | -43.27 |
| 15 | 08083 | 矽感科技 | 0.100 | 0.172 | -41.86 |
| 16 | 08137 | JESSICA | 0.375 | 0.640 | -41.41 |
| 17 | 08110 | 第一電訊 | 0.650 | 1.070 | -39.25 |
| 18 | 08028 | 天時軟件 | 0.300 | 0.490 | -38.78 |
| 19 | 08118 | 創博數碼科技 | 0.150 | 0.240 A | -37.50 |
| 20 | 08159 | 輝煌科技 | 0.255 | 0.395 | -35.44 |

A 經調整

創業板 股份

20種成交最活躍創業板股份(金額)

2002年第2季

| 順次 | 股份代號 | 股份 | 成交金額(百萬港元) | 佔市場百份比 |
|----|-------|------------|------------|--------|
| 1 | 08001 | TOM.COM | 1,743.81 | 13.21 |
| 2 | 08132 | 百江燃氣 | 808.69 | 6.13 |
| 3 | 08085 | 新醫藥 | 788.94 | 5.98 |
| 4 | 08035 | 華藥燃氣 | 757.01 | 5.74 |
| 5 | 08097 | 恒科創業 | 612.34 | 4.64 |
| 6 | 08160 | 媒体世紀 | 505.66 | 3.83 |
| 7 | 08165 | 華普智通系統 | 481.63 | 3.65 |
| 8 | 08138 | 康健國際 | 445.88 | 3.38 |
| 9 | 08069 | 北京同仁堂 - H股 | 376.81 | 2.86 |
| 10 | 08110 | 第一電訊 | 354.42 | 2.69 |
| 11 | 08072 | 媒體伯樂 | 306.89 | 2.33 |
| 12 | 08149 | 新奧燃氣控股 | 300.83 | 2.28 |
| 13 | 08178 | 衝浪平台軟件 | 288.91 | 2.19 |
| 14 | 08115 | 華翔微電 | 277.51 | 2.10 |
| 15 | 08031 | 健諾國際生化科技 | 263.58 | 2.00 |
| 16 | 08056 | 格林柯爾科技 | 263.44 | 2.00 |
| 17 | 08180 | 金衛醫療科技 | 248.41 | 1.88 |
| 18 | 08143 | 泓迪應用環保科技 | 197.23 | 1.49 |
| 19 | 08106 | 浙大蘭德 - H股 | 196.95 | 1.49 |
| 20 | 08186 | 神州醫療科技 | 194.29 | 1.47 |
| 總額 | | | 9,413.21 | 71.33 |

創業板 股份

20種成交最活躍創業板股份(股數)

2002年第2季

| 順次 | 股份代號 | 股份 | 成交股數(百萬股) | 佔市場百分比 |
|----|-------|----------|-----------|--------|
| 1 | 08036 | 流動廣告 | 2,822.16 | 13.07 |
| 2 | 08138 | 康健國際 | 1,850.80 | 8.57 |
| 3 | 08108 | 盛創企業系統 | 1,301.86 | 6.03 |
| 4 | 08068 | 匯科數碼製造 | 1,177.12 | 5.45 |
| 5 | 08085 | 新醫藥 | 818.54 | 3.79 |
| 6 | 08030 | 數通集團 | 760.20 | 3.52 |
| 7 | 08035 | 華藥燃氣 | 683.35 | 3.16 |
| 8 | 08143 | 泓迪應用環保科技 | 657.39 | 3.04 |
| 9 | 08031 | 健諾國際生化科技 | 534.57 | 2.48 |
| 10 | 08097 | 恒科創業 | 456.36 | 2.11 |
| 11 | 08110 | 第一電訊 | 436.18 | 2.02 |
| 12 | 08001 | TOM.COM | 426.76 | 1.98 |
| 13 | 08119 | 即時科研 | 400.12 | 1.85 |
| 14 | 08021 | 匯隆控股 | 343.23 | 1.59 |
| 15 | 08059 | 金澤超分子 | 342.01 | 1.58 |
| 16 | 08178 | 衝浪平台軟件 | 336.12 | 1.56 |
| 17 | 08197 | 東北虎藥業－H股 | 333.22 | 1.54 |
| 18 | 08193 | 維奧生物科技 | 333.02 | 1.54 |
| 19 | 08160 | 媒体世紀 | 330.65 | 1.53 |
| 20 | 08186 | 神州醫療科技 | 299.65 | 1.39 |
| 總數 | | | 14,643.30 | 67.81 |

創業板公司市價總值

截至季末

| | | 百萬港元 |
|------|-------|-----------|
| 2001 | 第 2 季 | 69,939.65 |
| | 第 3 季 | 46,350.22 |
| | 第 4 季 | 60,964.09 |
| 2002 | 第 1 季 | 69,082.23 |
| | 第 2 季 | 60,520.52 |

創業板 股份

50間市價總值最大之上市公司 – 創業板

截至2002年第2季季末

| 順次 | 公司 | 市價總值(百萬港元) | 佔市場總值(%) |
|-------------|------------------------------|------------------|---------------|
| 1 | tom.com limited | 10,973.78 | 18.13 |
| 2 | 鳳凰衛視 | 4,191.97 | 6.93 |
| 3 | 新意網 | 2,960.68 | 4.89 |
| 4 | 華藥燃氣 | 2,665.25 | 4.40 |
| 5 | 恒基數碼 | 2,000.00 | 3.30 |
| 6 | 利亞零售 | 1,928.62 | 3.19 |
| 7 | 百江燃氣 | 1,663.96 | 2.75 |
| 8 | 格林柯爾科技 | 1,300.00 | 2.15 |
| 9 | 上海實業醫藥 | 1,184.20 | 1.96 |
| 10 | 第一電訊 | 1,137.50 | 1.88 |
| 11 | 香港網 | 1,115.52 | 1.84 |
| 12 | 遠東化聚 | 1,025.74 | 1.69 |
| 13 | 英普達資訊科技 | 965.35 | 1.60 |
| 14 | 金衛醫療科技 | 923.38 | 1.53 |
| 15 | 華普智通系統 | 900.00 | 1.49 |
| 16 | 光亞科技 | 779.95 | 1.29 |
| 17 | 金蝶國際軟件 | 771.55 | 1.27 |
| 18 | 媒體伯樂 | 700.12 | 1.16 |
| 19 | 恒科創業 | 697.00 | 1.15 |
| 20 | 即時科研 | 678.35 | 1.12 |
| 21 | 中華數據廣播 | 667.80 | 1.10 |
| 22 | 中國生物製藥 | 667.50 | 1.10 |
| 23 | 媒体世紀 | 605.06 | 1.00 |
| 24 | 北京同仁堂 - H股 | 589.68 | 0.97 |
| 25 | 金澤超分子 | 586.45 | 0.97 |
| 26 | 新醫藥 | 539.35 | 0.89 |
| 27 | 合縱連網 | 489.87 | 0.81 |
| 28 | 華翔微電 | 488.94 | 0.81 |
| 29 | 維奧生物科技 | 474.00 | 0.78 |
| 30 | ITE (Holdings) Ltd | 456.18 | 0.75 |
| 31 | 愛達利網絡 | 455.99 | 0.75 |
| 32 | 科瑞控股 | 444.05 | 0.73 |
| 33 | 神州醫療科技 | 408.00 | 0.67 |
| 34 | 新利軟件 | 391.95 | 0.65 |
| 35 | 問博控股 | 352.41 | 0.58 |
| 36 | 志鴻科技 | 344.77 | 0.57 |
| 37 | 博軟 | 335.00 | 0.55 |
| 38 | 北大青鳥環宇 - H股 | 332.64 | 0.55 |
| 39 | 衝浪平台軟件 | 324.65 | 0.54 |
| 40 | 首都信息 - H股 | 309.80 | 0.51 |
| 41 | EVI 教育 | 304.00 | 0.50 |
| 42 | 裕興電腦 | 292.00 | 0.48 |
| 43 | 英君技術 | 291.84 | 0.48 |
| 44 | 天時軟件 | 284.66 | 0.47 |
| 45 | 成報傳媒 | 256.07 | 0.42 |
| 46 | 金屬電子交易 | 250.00 | 0.41 |
| 47 | 金鼎軟件 | 250.00 | 0.41 |
| 48 | 彩虹國際 | 248.50 | 0.41 |
| 49 | 德維森控股 | 245.00 | 0.40 |
| 50 | Rojam Entertainment Hldg Ltd | 240.00 | 0.40 |
| 總額 | | 50,489.05 | 83.42 |
| 市場總額 | | 60,520.52 | 100.00 |

創業板 股份

創業板新上市統計 - 公司

| | | 新上市公司數目 | 集資金額(百萬港元) |
|------|-------|---------|------------|
| 2001 | 第 2 季 | 14 | 1,111.48 |
| | 第 3 季 | 10 | 705.12 |
| | 第 4 季 | 22 | 1,455.65 |
| 2002 | 第 1 季 | 17 | 1,594.49 |
| | 第 2 季 | 11 | 704.55 |

創業板新上市公司

2002第2季

| 股份代號 | 公司名稱 | 上市日期 | 已發行股數 | 集資金額 (百萬港元) |
|-----------|-----------------------|------------|-------------|----------------|
| 08106 | 浙江浙大網新蘭德科技股份有限公司 - H股 | 2002/05/03 | 112,125,000 | 93.06 |
| 08173 | 鐳射國際控股有限公司 | 2002/05/09 | 400,000,000 | 33.00 |
| 08143 | 泓迪應用環保科技有限公司 | 2002/05/10 | 830,000,000 | 64.40 |
| 08212 | 問博控股有限公司 | 2002/05/14 | 600,000,000 | 70.01 |
| 08198 | 威發系統有限公司 | 2002/05/17 | 282,268,000 | 32.98 |
| 08136 | 豐盛創意國際控股有限公司 | 2002/05/21 | 400,000,000 | 21.06 |
| 08031 | 健諾國際生化科技藥業有限公司 | 2002/06/03 | 520,000,000 | 78.00 |
| 08126 | G. A. 控股有限公司 | 2002/06/17 | 400,000,000 | 50.00 |
| 08189 | 天津泰達生物醫學工程股份有限公司 - H股 | 2002/06/18 | 100,000,000 | 98.00 |
| 08067 | 長春達興藥業股份有限公司 - H股 | 2002/06/28 | 140,000,000 | 63.00 |
| 08208 | 常茂生物化學工程股份有限公司 - H股 | 2002/06/28 | 183,700,000 | 101.04 |
| 總額 | | | | 704.55 |

創業板 認股權證

認股權證交易及市價總值統計 – 創業板

| | | 數目 | 成交金額(百萬港元) | 市場價值(百萬港元) |
|------|-------|----|------------|------------|
| 2001 | 第 2 季 | 2 | 2.17 | 7.16 |
| | 第 3 季 | 2 | 0.09 | 5.63 |
| | 第 4 季 | 3 | 0.29 | 42.03 |
| 2002 | 第 1 季 | 4 | 1.13 | 35.44 |
| | 第 2 季 | 5 | 0.41 | 61.84 |

創業板新上市股份認股權證

2002年第2季

| 股份代號 | 股份認股權證 | 上市時之發行 | | | 集資金額 |
|-----------|----------------------------|------------|------------|------------|--------|
| | | 金額(港元) | 上市日期 | 到期日 | (百萬港元) |
| 08356 | 亞洲鋼鐵電子交易所 有限公司2005年認股權證 | 31,290,000 | 2002/06/18 | 2005/06/17 | — |
| 總額 | | | | | — |

衍生產品市場 期貨及期權

合約成交量

| 衍生產品 | 合約張數 | |
|-------------------------------|------------------|------------------|
| | 2002年第2季 | 2001年第2季 |
| 恒生指數期貨 | 1,143,065 | 1,029,387 |
| 恒生指數期權 | 194,315 | 146,338 |
| 小型恒生指數期貨 | 235,732 | 169,534 |
| MSCI中國外資自由投資指數期貨 ¹ | 206 | 1,013 |
| 道瓊斯工業平均指數期貨 ⁶ | 1,644 | — |
| 恒生100期貨 ⁴ | — | 4 |
| 恒生100期權 ⁴ | — | 30 |
| 紅籌期貨 ⁵ | — | 174 |
| 紅籌期權 ⁴ | — | — |
| 恒生地產分類指數期貨 ⁴ | — | — |
| 恒生地產分類指數期權 ⁴ | — | — |
| 股票期貨 | 4,471 | 363 |
| 股票期權 | 951,927 | 1,042,102 |
| 國際股票期貨 ² | — | — |
| 國際股票期權 ² | — | — |
| 三個月港元利率期貨 ⁸ | 112,058 | 138,324 |
| 一個月港元利率期貨 ⁸ | 155 | 3,150 |
| 三年期外匯基金債券期貨 ³ | 1,151 | — |
| 日轉期匯 ⁷ | 1,154 | 1,615 |
| 總數 | 2,645,878 | 2,532,034 |

1 MSCI中國外資自由投資指數期貨由2001年5月7日開始買賣。

2 國際股票期貨及國際股票期權由2001年10月4日開始買賣。

3 三年期外匯基金債券期貨由2001年11月19日開始買賣。

4 恒生100期貨、恒生100期權、紅籌期權、恒生地產分類指數期貨及恒生地產分類指數期權由2001年7月31日停止買賣。

5 紅籌期貨由2001年8月31日停止買賣。

6 道瓊斯工業平均指數期貨由2002年5月6日開始買賣。

7 日轉期匯由2002年5月21日停止買賣。

8 港元利率期貨合約金額自2002年5月27日起提高至原本金額的5倍。

衍生產品市場 期貨及期權

季末未平倉合約

| 衍生產品 | 合約張數 | |
|-------------------------------|----------------|----------------|
| | 2002年第2季 | 2001年第2季 |
| 恒生指數期貨 | 48,691 | 33,495 |
| 恒生指數期權 | 39,637 | 12,944 |
| 小型恒生指數期貨 | 1,541 | 1,521 |
| MSCI中國外資自由投資指數期貨 ¹ | 10 | 44 |
| 道瓊斯工業平均指數期貨 ⁶ | 110 | — |
| 恒生100期貨 ⁴ | — | — |
| 恒生100期權 ⁴ | — | — |
| 紅籌期貨 ⁵ | — | 29 |
| 紅籌期權 ⁴ | — | — |
| 恒生地產分類指數期貨 ⁴ | — | — |
| 恒生地產分類指數期權 ⁴ | — | — |
| 股票期貨 | 436 | 58 |
| 股票期權 | 572,118 | 357,882 |
| 國際股票期貨 ² | — | — |
| 國際股票期權 ² | — | — |
| 三個月港元利率期貨 ⁸ | 8,929 | 35,000 |
| 一個月港元利率期貨 ⁸ | 45 | 1,650 |
| 三年期外匯基金債券期貨 ³ | 450 | — |
| 日轉期匯 ⁷ | — | 566 |
| 總數 | 671,967 | 443,189 |

1 MSCI中國外資自由投資指數期貨由2001年5月7日開始買賣。

2 國際股票期貨及國際股票期權由2001年10月4日開始買賣。

3 三年期外匯基金債券期貨由2001年11月19日開始買賣。

4 恒生100期貨、恒生100期權、紅籌期權、恒生地產分類指數期貨及恒生地產分類指數期權由2001年7月31日停止買賣。

5 紅籌期貨由2001年8月31日停止買賣。

6 道瓊斯工業平均指數期貨由2002年5月6日開始買賣。

7 日轉期匯由2002年5月21日停止買賣。

8 港元利率期貨合約金額自2002年5月27日起提高至原本金額的5倍。

衍生產品市場 期貨及期權

恒生指數期貨 – 合約成交量及未平倉合約 (合約張數)

| | | 總合約成交量 | 季末未平倉合約 |
|-------|-----|-----------|---------|
| 2001年 | 第2季 | 1,029,387 | 33,495 |
| | 第3季 | 1,163,020 | 38,050 |
| | 第4季 | 1,152,353 | 33,138 |
| 2002年 | 第1季 | 1,050,449 | 38,552 |
| | 第2季 | 1,143,065 | 48,691 |

恒生指數期權 – 合約成交量及未平倉合約 (合約張數)

| | | 總合約成交量 | 季末未平倉合約 |
|-------|-----|---------|---------|
| 2001年 | 第2季 | 146,338 | 12,944 |
| | 第3季 | 185,487 | 29,026 |
| | 第4季 | 217,129 | 29,741 |
| 2002年 | 第1季 | 195,265 | 31,765 |
| | 第2季 | 194,315 | 39,637 |

三個月港元利率期貨 – 合約成交量及未平倉合約 (合約張數)

| | | 總合約成交量 | 季末未平倉合約 |
|-------|-----|---------|---------|
| 2001年 | 第2季 | 138,324 | 35,000 |
| | 第3季 | 189,472 | 65,930 |
| | 第4季 | 126,686 | 58,830 |
| 2002年 | 第1季 | 124,068 | 46,013 |
| | 第2季 | 112,058 | 8,929 |

股票期權市場成交及未平倉合約 (合約張數)

| | | 總期權金額 (百萬港元) | 總合約成交量 | 季末未平倉合約 |
|-------|-----|-----------------|-----------|---------|
| 2001年 | 第2季 | 1,941.85 | 1,042,102 | 357,882 |
| | 第3季 | 1,261.75 | 874,879 | 374,842 |
| | 第4季 | 1,045.09 | 778,042 | 231,657 |
| 2002年 | 第1季 | 958.46 | 794,898 | 338,142 |
| | 第2季 | 1,097.46 | 951,927 | 572,118 |

衍生產品市場 期貨及期權

各期權類別之期權金總額

2002年第2季

| 期權類別 | | 期權金額 | |
|-----------|-----|-----------------|---------------|
| | | (百萬港元) | 佔市場百分比 |
| 東亞銀行 | BEA | 7.38 | 0.67 |
| 中國移動 | CHT | 138.66 | 12.63 |
| 中國聯通 | CHU | 64.16 | 5.85 |
| 中信泰富 | CIP | 11.78 | 1.07 |
| 長江實業 | CKH | 133.95 | 12.21 |
| 長江基建 | CKI | 1.13 | 0.10 |
| 中電控股 | CLP | 4.78 | 0.44 |
| 招商局國際 | CMH | 2.51 | 0.23 |
| 中遠太平洋 | COS | 0.31 | 0.03 |
| 國泰航空 | CPA | 2.41 | 0.22 |
| 華潤創業 | CRL | 7.79 | 0.71 |
| 恒生銀行 | HAB | 17.62 | 1.61 |
| 香港交易所 | HEX | 0.62 | 0.06 |
| 滙豐控股 | HKB | 267.26 | 24.35 |
| 香港電燈 | HKE | 5.15 | 0.47 |
| 中華煤氣 | HKG | 2.14 | 0.19 |
| 恒基地產 | HLD | 16.29 | 1.48 |
| 和記黃埔 | HWL | 233.40 | 21.27 |
| 德昌電機 | JSE | 6.74 | 0.61 |
| 聯想集團 | LEH | 0.86 | 0.08 |
| 利豐公司 | LIF | 4.80 | 0.44 |
| 地鐵公司 | MTR | 0.63 | 0.06 |
| 新世界發展 | NWD | 2.30 | 0.21 |
| 電訊盈科 | PCC | 2.44 | 0.22 |
| 中國石油天然氣 | PEC | 0.11 | 0.01 |
| 新鴻基地產 | SHK | 138.92 | 12.66 |
| 上海實業 | SIH | 4.39 | 0.40 |
| 太古公司 'A' | SPA | 9.98 | 0.91 |
| 盈富基金 | TRF | 2.44 | 0.22 |
| 九龍倉 | WHL | 6.50 | 0.59 |
| 總額 | | 1,097.46 | 100.00 |

衍生產品市場 期貨及期權

各期權類別之合約成交量

2002年第2季

| 期權類別 | | 合約成交量 | 佔市場百份比 |
|-----------|-----|----------------|---------------|
| 東亞銀行 | BEA | 29,676 | 3.12 |
| 中國移動 | CHT | 185,035 | 19.44 |
| 中國聯通 | CHU | 70,334 | 7.39 |
| 中信泰富 | CIP | 12,074 | 1.27 |
| 長江實業 | CKH | 51,368 | 5.40 |
| 長江基建 | CKI | 2,717 | 0.29 |
| 中電控股 | CLP | 11,922 | 1.25 |
| 招商局國際 | CMH | 4,623 | 0.49 |
| 中遠太平洋 | COS | 645 | 0.07 |
| 國泰航空 | CPA | 3,087 | 0.32 |
| 華潤創業 | CRL | 7,310 | 0.77 |
| 恒生銀行 | HAB | 83,627 | 8.79 |
| 香港交易所 | HEX | 483 | 0.05 |
| 滙豐控股 | HKB | 225,834 | 23.72 |
| 香港電燈 | HKE | 13,804 | 1.45 |
| 中華煤氣 | HKG | 5,744 | 0.60 |
| 恒基地產 | HLD | 10,003 | 1.05 |
| 和記黃埔 | HWL | 88,591 | 9.31 |
| 德昌電機 | JSE | 25,775 | 2.71 |
| 聯想集團 | LEH | 2,182 | 0.23 |
| 利豐公司 | LIF | 3,347 | 0.35 |
| 地鐵公司 | MTR | 4,316 | 0.45 |
| 新世界發展 | NWD | 6,033 | 0.63 |
| 電訊盈科 | PCC | 17,572 | 1.85 |
| 中國石油天然氣 | PEC | 1,059 | 0.11 |
| 新鴻基地產 | SHK | 47,127 | 4.95 |
| 上海實業 | SIH | 8,358 | 0.88 |
| 太古公司 'A' | SPA | 13,171 | 1.38 |
| 盈富基金 | TRF | 11,160 | 1.17 |
| 九龍倉 | WHL | 4,950 | 0.52 |
| 總數 | | 951,927 | 100.00 |

衍生產品市場 期貨及期權

各期權類別之未平倉合約

2002年第2季末

| 期權類別 | | 未平倉合約 | 佔市場百份比 |
|-----------|-----|----------------|---------------|
| 東亞銀行 | BEA | 35,339 | 6.18 |
| 中國移動 | CHT | 59,648 | 10.43 |
| 中國聯通 | CHU | 64,539 | 11.28 |
| 中信泰富 | CIP | 13,588 | 2.38 |
| 長江實業 | CKH | 26,030 | 4.55 |
| 長江基建 | CKI | 2,832 | 0.50 |
| 中電控股 | CLP | 7,049 | 1.23 |
| 招商局國際 | CMH | 3,739 | 0.65 |
| 中遠太平洋 | COS | 280 | 0.05 |
| 國泰航空 | CPA | 2,344 | 0.41 |
| 華潤創業 | CRL | 3,813 | 0.67 |
| 恒生銀行 | HAB | 62,780 | 10.97 |
| 香港交易所 | HEX | 142 | 0.02 |
| 滙豐控股 | HKB | 117,941 | 20.61 |
| 香港電燈 | HKE | 10,090 | 1.76 |
| 中華煤氣 | HKG | 3,926 | 0.69 |
| 恒基地產 | HLD | 4,181 | 0.73 |
| 和記黃埔 | HWL | 43,214 | 7.55 |
| 德昌電機 | JSE | 16,085 | 2.81 |
| 聯想集團 | LEH | 1,623 | 0.28 |
| 利豐公司 | LIF | 1,348 | 0.24 |
| 地鐵公司 | MTR | 3,404 | 0.59 |
| 新世界發展 | NWD | 6,037 | 1.06 |
| 電訊盈科 | PCC | 18,311 | 3.20 |
| 中國石油天然氣 | PEC | 658 | 0.12 |
| 新鴻基地產 | SHK | 31,277 | 5.47 |
| 上海實業 | SIH | 5,466 | 0.96 |
| 太古公司 'A' | SPA | 3,012 | 0.53 |
| 盈富基金 | TRF | 21,543 | 3.77 |
| 九龍倉 | WHL | 1,879 | 0.33 |
| 總數 | | 572,118 | 100.00 |