

市場概況

主板市場概況

概況	2003年第2季	2002年第2季
上市公司數目	824	787
上市證券數目	1,355	1,439
股份		
普通股	824	788
優先股	4	4
認股權證	348	457
股份	52	71
衍生	296	386
股票掛鈎票據	10	n.a.
單位信託及互惠基金	9	11
債券	160	179
非上市可交易股份數目		
Nasdaq 股份	7	7
iShares	2	2
交易日數	60	61
總成交金額 (百萬港元)	476,631.69	476,312.67
總成交股數 (百萬股)	469,047.46	559,319.66
上市公司市價總值 (百萬港元)	3,907,286.66	3,791,697.47
平均市盈率 (倍)	13.90	14.82
平均週息率 (百分率)	3.87	3.11
交易所參與者數目		
開業	447	481
非開業	59	28
成交金額 (百萬港元)		
最高	12,239.28 (13/06)	12,982.41 (02/05)
最低	5,287.93 (22/04)	4,944.42 (09/04)
成交股數 (百萬股)		
最高	11,879.55 (19/06)	19,092.26 (14/05)
最低	4,975.00 (28/04)	4,546.28 (02/04)

市場概況

創業板市場概況

概況	2003年第2季	2002年第2季
上市公司數目	175	137
上市證券數目	178	142
股份	175	137
認股權證	3	5
交易日數	60	61
總成交金額 (百萬港元)	7,637.87	13,196.47
總成交股數 (百萬股)	10,708.25	21,611.14
上市公司市價總值 (百萬港元)	51,356.92	60,520.52
平均市盈率 (倍)	28.12	25.47
平均週息率 (百分率)	1.04	0.89
成交金額 (百萬港元)		
最高	297.51 (27/05)	489.86 (09/05)
最低	37.39 (15/04)	72.98 (27/06)
成交股數 (百萬股)		
最高	364.70 (13/05)	1,101.59 (31/05)
最低	47.06 (17/04)	127.48 (25/06)

市場概況

衍生產品市場

概況	2003年第2季	2002年第2季
所有期貨及期權產品(股票期權除外)		
交易日數	60	61
總合約成交量	2,537,922	1,693,951
股市指數產品	2,522,630	1,574,962
股票產品	3,673	4,471
利率產品	11,619	113,364
外匯產品	—	1,154
平均每日合約成交量 ¹	42,299	27,770
季末未平倉合約	169,472	99,849
股市指數產品	161,393	89,989
股票產品	343	436
利率產品	7,736	9,424
外匯產品	—	—
股票期權		
新開辦期權類別	—	—
股票期權數目(於季末數目)		
類別	34	30
系列	2,534	2,182
期權金總額(百萬港元)		
認購	362.92	640.60
認沽	308.43	456.86
平均每日期權金總額(百萬港元)	11.19	17.99
總合約成交量	801,630	951,927
認購	367,643	496,826
認沽	433,987	455,101
平均每日合約成交量	13,361	15,605
季末未平倉合約	367,713	572,118
認購	152,233	349,186
認沽	215,480	222,932
總成交宗數	27,463	21,555
平均每日成交宗數	458	353
已行使合約總數	133,665	99,731
每張合約平均期權金(港元)	837	1,153
每宗交易平均合約數目	29	44
認沽數量/認購數量	1.18	0.92
平均每日合約成交量/未平倉合約	3.6%	2.7%
期權成交量(股數)/正股成交量	1.8%	3.9%
所有期貨及期權產品		
總合約成交量	3,339,552	2,645,878
季末未平倉合約	537,185	671,967

¹ 平均每日合約成交量按香港市場的交易日數計算

主板 股份

股份成交

		股數 (百萬股)	金額 (百萬港元)	成交宗數
2002	第 2 季	429,385.73	438,842.15	4,739,902
	第 3 季	223,310.48	336,667.98	3,469,647
	第 4 季	146,543.65	313,391.02	3,241,318
2003	第 1 季	154,624.02	331,796.46	3,301,062
	第 2 季	180,379.58	429,666.12	4,242,485

股份交易統計

			每日平均成交金額	平均每宗交易
		交易日數	(百萬港元)	成交金額
2002	第 2 季	61	7,194.13	92,585
	第 3 季	65	5,179.51	97,032
	第 4 季	62	5,054.69	96,686
2003	第 1 季	61	5,439.29	100,512
	第 2 季	60	7,161.10	101,277

主板 股份

20種升幅最大之股份

2003年第2季

順次	股份代號	股份	收市價		升幅(%)
			2003年6月底	2003年3月底	
1	00692	正興(集團)	0.124	0.038	226.32
2	01049	時富投資	1.040	0.345	201.45
3	00275	錦興集團	0.880	0.340	158.82
4	00563	科建集團	0.086	0.035	145.71
5	02309	泓鋒國際	2.500	1.020	145.10
6	00241	21世紀通	0.450	0.200	125.00
7	00501	慶豐金集團	0.027	0.013	107.69
8	00524	E-KONG GROUP	0.232	0.114	103.51
9	01130	奮發國際	0.065	0.032	103.13
10	01063	新確科技	0.680	0.340	100.00
11	00353	美吉利國際控股	0.300	0.151	98.68
12	00323	馬鞍山鋼鐵 - H股	1.320	0.670	97.01
13	00182	香港葯業	0.255	0.138	84.78
14	00304	宜進利(集團)	0.770	0.420	83.33
15	00156	力寶華潤	0.109	0.061	78.69
16	00485	升岡國際	0.178	0.100	78.00
17	00268	鵬利國際	0.720	0.415	73.49
18	00226	力寶	1.000	0.580	72.41
19	00142	第一太平	1.360	0.790	72.15
20	00316	東方海外	10.500	6.100	72.13

20種跌幅最大之股份

2003年第2季

順次	股份代號	股份	收市價		跌幅(%)
			2003年6月底	2003年3月底	
1	00851	建美集團	0.020	0.185	-89.19
2	00336	力特	0.010	0.070	-85.71
3	00959	奧瑪仕	0.010	0.069	-85.51
4	00979	南峰集團	0.020	0.088	-77.27
5	00897	位元堂	0.010	0.033	-69.70
6	00164	上海策略置地	0.060	0.190	-68.42
7	00493	中國鵬潤	0.132	0.395	-66.58
8	00657	環科國際	0.028	0.072	-61.11
9	01046	寰宇國際	0.118	0.300	-60.67
10	00706	實達科技	0.134	0.320	-58.13
11	01182	東聯控股	0.035	0.077	-54.55
12	00015	盈信控股	0.310	0.630	-50.79
13	00327	正中藥業	0.015	0.030	-50.00
14	00228	漢寶(龍蝦大王)	0.048	0.091	-47.25
15	00542	馬聯香港	0.050	0.089	-43.82
16	00290	泓通控股	1.350	2.375	-43.16
17	00193	慶屋國際	0.012	0.021 A	-42.86
18	00612	中國投資基金	0.200	0.350	-42.86
19	01224	確利達國際	0.138	0.240	-42.50
20	02330	德維森控股	0.500	0.860	-41.86

A 經調整

主板 股份

20種成交最活躍股份(金額)

2003年第2季

順次	股份代號	股份	成交金額(百萬港元)	佔市場百分比
1	00005	滙豐控股	59,479.69	13.84
2	00013	和記黃埔	24,957.97	5.81
3	00941	中國移動	22,357.37	5.20
4	00001	長江實業	17,052.39	3.97
5	00016	新鴻基地產	13,882.72	3.23
6	00857	中國石油天然氣－H股	12,719.91	2.96
7	00011	恒生銀行	12,478.68	2.90
8	00293	國泰航空	9,662.87	2.25
9	00883	中國海洋石油	7,853.33	1.83
10	00386	中國石油化工－H股	7,488.45	1.74
11	00008	電訊盈科	7,382.25	1.72
12	00019	太古公司'A'	6,766.48	1.57
13	00002	中電控股	6,663.33	1.55
14	00728	中國電信－H股	5,798.87	1.35
15	00006	香港電燈	5,797.42	1.35
16	00551	裕元工業	5,332.27	1.24
17	00267	中信泰富	4,876.00	1.13
18	00762	中國聯通	4,822.44	1.12
19	01114	華晨中國汽車	4,675.93	1.09
20	02388	中銀香港	4,635.46	1.08
總額			244,683.84	56.95

20種成交最活躍股份(股數)

2003年第2季

順次	股份代號	股份	成交股數(百萬股)	佔市場百分比
1	00603	中華城市燃氣	7,234.83	4.01
2	00857	中國石油天然氣－H股	6,786.71	3.76
3	00386	中國石油化工－H股	4,643.33	2.57
4	00851	建美集團	4,204.99	2.33
5	00323	馬鞍山鋼鐵－H股	3,656.02	2.03
6	00728	中國電信－H股	3,625.08	2.01
7	00897	位元堂	2,789.39	1.55
8	01169	海爾中建	2,494.10	1.38
9	01114	華晨中國汽車	2,435.48	1.35
10	00307	陽光文化媒體集團	2,277.98	1.26
11	00715	和記港陸	2,267.94	1.26
12	00261	中建科技國際	2,155.47	1.19
13	00156	力寶華潤	1,980.22	1.10
14	00992	聯想集團	1,805.92	1.00
15	00152	深圳國際	1,796.47	1.00
16	00343	文化傳信	1,726.52	0.96
17	02600	中國鋁業－H股	1,635.41	0.91
18	00078	富豪酒店	1,562.36	0.87
19	00274	高寶綠色科技	1,486.14	0.82
20	00008	電訊盈科	1,453.49	0.81
總額			58,017.86	32.16

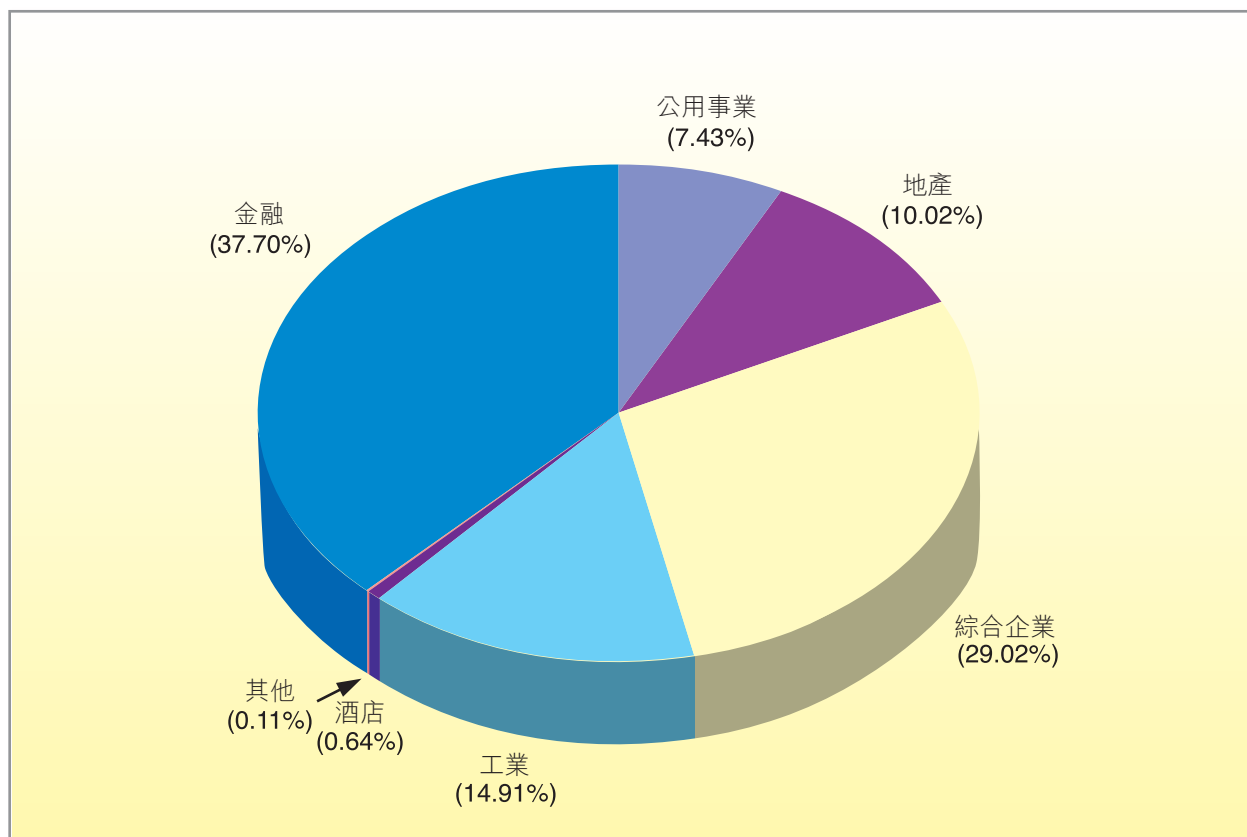
主板 股份

本地公司市價總值

		百萬港元
2002	第 2 季	3,791,697.47
	第 3 季	3,327,120.51
	第 4 季	3,559,099.08
2003	第 1 季	3,377,574.60
	第 2 季	3,907,286.66

分類證券市價總值

截至2003年第2季季末



主板 股份

50間市價總值最大之上市公司

截至2003年第2季季末

順次	公司	市價總值(百萬港元)	佔市場總值(%)
1	滙豐控股	998,803.01	25.56
2	中國移動	361,958.43	9.26
3	和記黃埔	202,510.11	5.18
4	恒生銀行	157,727.03	4.04
5	渣打集團	112,639.16	2.88
6	長江實業	108,628.11	2.78
7	新鴻基地產	94,595.75	2.42
8	中國海洋石油	94,462.91	2.42
9	中銀香港	82,996.33	2.12
10	中電控股	82,121.19	2.10
11	中國聯通	66,530.88	1.70
12	香港電燈	65,308.41	1.67
13	中華煤氣	55,591.94	1.42
14	太古公司 'A'	48,094.80	1.23
15	地鐵	46,175.45	1.18
16	中國石油天然氣 - H股	41,318.68	1.06
17	恒基兆業地產	38,575.94	0.99
18	九龍倉集團	36,712.15	0.94
19	德昌電機	35,452.06	0.91
20	國泰航空	35,046.81	0.90
21	長江基建	34,038.57	0.87
22	裕元工業	31,815.24	0.81
23	中國石油化工 - H股	31,379.51	0.80
24	中信泰富	31,185.56	0.80
25	利豐	29,044.62	0.74
26	思捷環球	22,617.83	0.58
27	電訊盈科	22,454.36	0.57
28	東亞銀行	22,346.78	0.57
29	恒基兆業發展	21,129.96	0.54
30	恒隆地產	20,369.80	0.52
31	聯想集團	19,416.84	0.50
32	中遠太平洋	17,605.50	0.45
33	國浩集團	17,505.81	0.45
34	九龍巴士控股	14,692.47	0.38
35	中國電信 - H股	14,369.06	0.37
36	招商局國際	14,321.47	0.37
37	華潤創業	14,042.74	0.36
38	會德豐	13,816.58	0.35
39	華能國際電力 - H股	13,352.44	0.34
40	電視廣播	12,242.10	0.31
41	駿威汽車	12,051.24	0.31
42	香港交易所	11,710.42	0.30
43	香格里拉(亞洲)	10,789.30	0.28
44	嘉里建設	10,660.29	0.27
45	上海實業	10,299.94	0.26
46	尖沙咀置業	9,780.53	0.25
47	大新金融	9,571.14	0.24
48	信和置業	9,424.36	0.24
49	ASM PACIFIC	8,739.96	0.22
50	創科實業	8,530.48	0.22
總額		3,284,554.02	84.06
市場總額		3,907,286.66	100.00

主板 股份

賣空交易(金額)

		賣空交易 (百萬港元)	股份成交金額 (百萬港元)	佔股份成交 百份比
2002	第 2 季	16,369.87	438,842.15	3.73
	第 3 季	21,936.90	336,667.98	6.52
	第 4 季	16,316.26	313,391.02	5.21
2003	第 1 季	19,763.66	331,796.46	5.96
	第 2 季	19,155.16	429,666.12	4.46

賣空交易(股數)

		賣空交易 (百萬股)	股份成交股數 (百萬股)	佔股份成交 百份比
2002	第 2 季	1,552.77	429,385.73	0.36
	第 3 季	1,377.98	223,310.48	0.62
	第 4 季	1,623.08	146,543.65	1.11
2003	第 1 季	2,143.39	154,624.02	1.39
	第 2 季	2,683.22	180,379.58	1.49

新上市統計－公司

		新上市公司數目	集資金額(百萬港元)
2002	第 2 季	16	2,087.84
	第 3 季	12	22,617.96
	第 4 季	14	18,820.22
2003	第 1 季	9	4,163.97
	第 2 季	7	2,376.97

主板 股份

新上市公司

2003年第2季

股份代號	公司名稱	上市日期	已發行股數	集資金額(百萬港元)
02322	三和集團有限公司	2003/04/09	300,000,000	50.25
02868	首創置業股份有限公司 – H股	2003/06/19	564,630,000	937.29
02349	華園控股有限公司	2003/06/25	200,000,000	51.00
00980	聯華超市股份有限公司 – H股	2003/06/27	150,000,000	581.25
02317	味丹國際(控股)有限公司	2003/06/27	1,456,000,000	378.51
02355	寶業集團股份有限公司 – H股	2003/06/30	180,684,000	258.38
02882	海域化工集團有限公司	2003/06/30	475,000,000	120.29
總額				2,376.97

主 板 股 份

公司名稱更改

2003年第2季

股份代號	原有名稱	新名稱	生效日期	採用日期
00687	泰昇集團有限公司	泰昇集團控股有限公司 #	2003/03/18	2003/04/07
00166	太平洋興業集團有限公司	新時代集團控股有限公司	2003/04/25	2003/05/02
01013	普納集團有限公司	普納集團有限公司 *	2002/09/27	2003/05/05
00290	耀生行(集團)有限公司	泓通控股有限公司	2003/04/04	2003/05/09
00735	東成控股有限公司	東成控股有限公司 *	2003/05/05	2003/05/14
01093	中國製藥企業投資有限公司	中國製藥集團有限公司	2003/05/07	2003/05/15
00172	長發建業有限公司	金榜集團控股有限公司	2003/05/09	2003/05/16
01003	樂家集團有限公司	興旺行有限公司	2003/05/27	2003/06/10
00729	巨川國際(集團)有限公司	協里控股有限公司	2003/05/28	2003/06/11
00170	中國置業(控股)有限公司	中國資本(控股)有限公司 #	2003/05/23	2003/06/12
00547	民信集團有限公司	奧亮集團有限公司	2003/05/30	2003/06/16
00979	盈盛數碼世紀有限公司	中國南峰集團有限公司	2003/06/04	2003/06/24

* 祇改英文名稱

祇改中文名稱

主板 股份

紅股／紅利認股權證

2003年第2季

股份代號	公司	詳情	除淨日
00720	和記行(集團)有限公司	10送1	2003/04/25

股份拆細及合併

2003年第2季

股份代號	公司	詳情	生效日期
00233	上海銘源控股有限公司	1股分拆為5股	2003/04/03
00878	金朝陽集團有限公司	50股合併為1股	2003/04/04
00876	永利控股有限公司	4股合併為1股	2003/04/04
00899	亞洲資源控股有限公司	30股合併為1股	2003/04/08
00199	祥泰行集團有限公司	20股合併為1股	2003/04/15
00312	易通控股有限公司	50股合併為1股	2003/04/22
00622	威華達控股有限公司	40股合併為1股	2003/04/23
00160	漢國置業有限公司	10股合併為1股	2003/04/23
00870	恒豐金業科技有限公司	10股合併為1股	2003/05/02
00996	實惠集團有限公司	20股合併為1股	2003/05/06
00185	恒鋒集團有限公司	25股合併為1股	2003/05/12
00487	中國發展集團有限公司	10股合併為1股	2003/06/02
00137	金輝集團有限公司	10股合併為1股	2003/06/02
00131	卓能(集團)有限公司	100股合併為1股	2003/06/06
00025	其士國際集團有限公司	5股合併為1股	2003/06/06
00508	其士科技控股有限公司	5股合併為1股	2003/06/06
00346	明倫集團(香港)有限公司	1股分拆為5股	2003/06/17
00310	金源投資國際有限公司	10股合併為1股	2003/06/18
00378	金榜投資(集團)有限公司	2股合併為1股	2003/06/19
00172	金榜集團控股有限公司	10股普通股及優先股 合併為1普通股及優先股	2003/06/27
00760	明日國際集團有限公司	10股合併為1股	2003/06/30

主 板 股 份

供股／公開售股

2003年第2季

月份	股份代號	公司名稱	比率	集資金額 (百萬港元)
4月	01125	麗豐控股有限公司	股權5供1，每股供0.10港元	76.77
	00059	人人控股有限公司	股權1供1，每股供0.018港元	11.16
	00876	永利控股有限公司	股權2供1(合併後)，每股供1.50港元	21.00
5月	00592	堡獅龍國際有限公司	股權2供1，每股供0.22港元	56.57
	00312	易通控股有限公司	公開售股1供5(合併後)，每股供0.10港元	50.96
	00160	漢國置業有限公司	股權2供3(合併後)，每股供1.00港元	200.12
	00166	新時代集團控股有限公司	股權2供1，每股供0.30港元	43.33
6月	00193	慶屋國際有限公司	股權1供2，每股供0.01港元	13.88
總額				473.79

主板 股份

股份配售*

月份	股份代號	公司名稱	配售股份數目	配售價 (港元)	集資金額 (百萬港元)	
2002						
3月**	00120	四海國際	176,500,000	0.310	54.72	
	00175	國潤控股	100,000,000	0.550	55.00	
	00249	哈爾濱啤酒集團	44,000,000	2.100	92.40	
	00905	希域投資	24,000,000	0.400	9.60	
	00197	亨泰消費品集團	100,000,000	0.590	59.00	
	00512	曼盛生物科技	60,000,000	0.110	6.60	
	00243	品質國際	77,000,000	1.520	117.04	
	00730	首長四方	30,000,000	0.480	14.40	
	00539	冠華國際	40,000,000	1.750	70.00	
	00193	慶屋國際	115,000,000	0.040	4.60	
	4月	00899	亞洲資源	400,000,000	0.200	80.00
		00899	亞洲資源	500,000,000	0.200	100.00
00310		金源投資國際	179,980,000	0.060	10.80	
00851		建美集團	60,000,000	0.170	10.20	
00283		松日控股	141,400,000	0.180	25.45	
01031		邁特科技	400,000,000	0.010	4.00	
00094		兩儀控股	10,000,000	1.300	13.00	
01104		上海商貿控股	125,000,000	0.400	50.00	
5月	00716	勝獅貨櫃	60,000,000	2.150	129.00	
	00479	華建控股	3,500,000,000	0.010	35.00	
	00274	高寶綠色科技	100,000,000	1.280	128.00	
	00389	泰興光學	40,000,000	3.500	140.00	
	00155	御泰國際	180,000,000	0.100	18.00	
總額					1,226.81	

* 由於資料呈報之時差，本表所列乃為該季度臨時之股份配售數據。

** 前季度之補充資料。

主板 認股權證

認股權證交易統計

		股份認股權證 (百萬港元)	衍生權證 (百萬港元)	總額 (百萬港元)
2002	第 2 季	652.11	33,197.32	33,849.43
	第 3 季	233.19	33,493.81	33,727.00
	第 4 季	131.62	27,715.65	27,847.27
2003	第 1 季	125.01	30,844.48	30,969.49
	第 2 季	71.99	44,140.54	44,212.54

認股權證市價總值

		股份認股權證 (百萬港元)		衍生權證 (百萬港元)		總額 (百萬港元)	
		數目	數目	總數			
2002	第 2 季	71	2,694.67	386	23,346.15	457	26,040.82
	第 3 季	71	1,492.10	375	23,812.14	446	25,304.24
	第 4 季	67	1,081.99	347	18,298.73	414	19,380.72
2003	第 1 季	59	1,051.61	313	15,224.84	372	16,276.44
	第 2 季	52	968.19	296	19,077.09	348	20,045.28

新上市統計－認股權證

		新上市股份認股 權證數目	新上市衍生 權證數目	集資金額 (百萬港元)
2002	第 2 季	12	104	10,564.33
	第 3 季	8	142	14,646.31
	第 4 季	1	117	10,877.89
2003	第 1 季	1	111	8,949.49
	第 2 季	—	105	10,142.28

新上市股份認股權證

2003年第2季

股份 代號	股份認股權證	上市時之發行			集資金額 (百萬港元)
		金額(港元)	上市日期	到期日	
Nil					
總額					—

主板 認股權證

新上市衍生權證

2003年第2季

股份 代號	衍生權證	上市時之			集資金額 (百萬港元)
		發行單位	上市日期	到期日	
09792	Credit Lyonnais F P (G) Ltd – HSBC European Warrants Oct 2003	150,000,000	2003/04/03	2003/10/03	108.00
09791	Credit Suisse First Boston – PCCW European Warrants Mar 2004	150,000,000	2003/04/03	2004/03/18	123.45
09787	Credit Suisse First Boston – Henderson Land European Warrants Feb 2004	350,000,000	2003/04/03	2004/02/18	93.45
09790	Credit Suisse First Boston – MTR European Warrants Jan 2004	180,000,000	2003/04/03	2004/01/08	142.56
09788	Credit Suisse First Boston – HKEx European Warrants Jan 2004	120,000,000	2003/04/03	2004/01/08	103.56
09663 #	Macquarie Bank Ltd – HSI European Warrants Jun 2003	588,000,000	2003/04/04	2003/06/27	27.64
09711 #	SGA Societe Generale Acceptance N.V. – HSI European Warrants Jul 2003	300,000,000	2003/04/07	2003/07/30	18.00
09793	KBC Fin Products Int'l Ltd – Hutchison European (Locked-in Return) Wts Oct 2004	158,000,000	2003/04/08	2004/10/04	102.70
09666 #	Credit Lyonnais F P (G) Ltd – Hutchison European Warrants Jun 2003	100,000,000	2003/04/09	2003/06/24	12.80
09799	Credit Lyonnais F P (G) Ltd – SHK Ppt European Warrants Oct 2003	200,000,000	2003/04/09	2003/10/09	82.00
09794	Macquarie Bank Ltd – BOC HK European Warrants Oct 2003	238,000,000	2003/04/09	2003/10/31	89.49
09795	Macquarie Bank Ltd – China Mobile European Warrants Oct 2003	338,000,000	2003/04/09	2003/10/20	88.22
09796	Macquarie Bank Ltd – HWL European Warrants Nov 2003	222,000,000	2003/04/09	2003/11/10	90.80
09797	Macquarie Bank Ltd – PetroChina European Warrants Jun 2004	222,000,000	2003/04/09	2004/06/30	57.72
09798	Macquarie Bank Ltd – SHK Ppt European Warrants Dec 2003	238,000,000	2003/04/09	2003/12/12	87.35
09391 #	KBC Fin Products Int'l Ltd – HSBC European (Locked-in Return) Wts Jan 2004	300,000,000	2003/04/09	2004/01/02	60.30
09533 #	KBC Fin Products Int'l Ltd – HSI European (Locked-in Return) Wts Mar 2004	1,200,000,000	2003/04/09	2004/03/30	72.00
09807	KBC Fin Products Int'l Ltd – CK(H) European (Locked-in Return) Wts Oct 2004	188,000,000	2003/04/10	2004/10/04	95.88
09723 #	KBC Fin Products Int'l Ltd – HSI European Warrants Aug 2003	600,000,000	2003/04/10	2003/08/06	63.00
09806	Credit Lyonnais F P (G) Ltd – HSI European Spread Put Warrants Oct 2003	500,000,000	2003/04/10	2003/10/30	130.00
09809	KBC Fin Products Int'l Ltd – HSI European Warrants Oct 2003	400,000,000	2003/04/11	2003/10/30	100.00
09808	BNP Paribas Arbit Issu B.V. – HSBC European Spread Warrants Oct 2003	60,000,000	2003/04/11	2003/10/13	27.72
09810	J P Morgan Int'l Der. Ltd – Cathay Pac European Warrants Apr 2004	400,000,000	2003/04/15	2004/04/08	100.00
09811	Credit Lyonnais F P (G) Ltd – Hutchison European Spread Warrants Oct 2003	300,000,000	2003/04/22	2003/10/22	84.00
09812	KBC Fin Products Int'l Ltd – HSI European Put Warrants Oct 2003	400,000,000	2003/04/23	2003/10/30	100.00
09669 #	KBC Fin Products Int'l Ltd – HSBC European Put Warrants Jun 2003	200,000,000	2003/04/25	2003/06/24	66.00
09813	SGA Societe Generale Acceptance N.V. – HSI European Warrants Oct 2003	200,000,000	2003/04/29	2003/10/30	50.00
09817	SGA Societe Generale Acceptance N.V. – HSI European Warrants Jul 2003	200,000,000	2003/04/29	2003/10/30	50.00
09814	SGA Societe Generale Acceptance N.V. – HSBC European Warrants Oct 2003	96,000,000	2003/04/30	2003/10/30	49.92
09815	SGA Societe Generale Acceptance N.V. – Hutchison European Warrants Oct 2003	143,000,000	2003/04/30	2003/10/30	50.05
09816	Credit Lyonnais F P (G) Ltd – HSI European Spread Warrants Oct 2003	500,000,000	2003/04/30	2003/10/30	130.00
09818	Macquarie Bank Ltd – HK Electric European (Div) Warrants Sep 2004	8,000,000	2003/05/02	2004/10/25	97.46
09819	Macquarie Bank Ltd – HSBC European (Div) Warrants Sep 2004	3,880,000	2003/05/02	2004/09/14	89.04
09820	Macquarie Bank Ltd – HWL European (Div) Warrants Nov 2004	6,880,000	2003/05/02	2004/11/16	89.12
09821	KBC Fin Products Int'l Ltd – SHK Ppt European (Locked-in Return) Wts Oct 2004	268,000,000	2003/05/06	2004/10/04	99.16
09822	KBC Fin Products Int'l Ltd – HSBC European Put Warrants Nov 2003	168,000,000	2003/05/07	2003/11/07	93.91
09547 #	KBC Fin Products Int'l Ltd – Hutchison European Warrants Apr 2004	380,000,000	2003/05/13	2004/04/01	58.90
09775 #	Macquarie Bank Ltd – HSI European Put Warrants Sep 2003	588,000,000	2003/05/14	2003/09/29	85.26
09823	KBC Fin Products Int'l Ltd – HSBC European Put Warrants Nov 2003	128,000,000	2003/05/15	2003/11/17	76.54
09824	KBC Fin Products Int'l Ltd – Hutchison European Warrants Nov 2003	208,000,000	2003/05/15	2003/11/17	75.71
09826	BNP Paribas Arbit Issu B.V. – Hutchison European Spread Warrants May 2004	50,000,000	2003/05/16	2004/05/17	40.50

主板 認股權證

股份 代號	衍生權證	上市時之			集資金額 (百萬港元)
		發行單位	上市日期	到期日	
09825	BNP Paribas Arbit Issu B.V. – China Mobile European (Locked-in Return) Put Wts May 2004	100,000,000	2003/05/16	2004/05/17	27.00
09270 #	Credit Suisse First Boston – China Res European Warrants Sep 2003	400,000,000	2003/05/16	2003/09/18	12.00
09829	Credit Suisse First Boston – Cheung Kong European Warrants Nov 2003	300,000,000	2003/05/19	2003/11/19	144.00
09827	SGA Societe Generale Acceptance N.V. – EUR/USD European Put Warrants Jan 2004	176,000,000	2003/05/19	2004/01/30	50.16
09828	SGA Societe Generale Acceptance N.V. – USD/JPY European Warrants Feb 2004	193,000,000	2003/05/19	2004/02/27	50.18
09830	KBC Fin Products Int'l Ltd – HSI European Put Warrants Dec 2003	400,000,000	2003/05/19	2003/12/30	100.00
09698 #	KBC Fin Products Int'l Ltd – HSI European Put Warrants Jul 2003	488,000,000	2003/05/19	2003/07/30	68.81
09833	Credit Lyonnais F P (G) Ltd – Hutchison European Warrants Nov 2003	300,000,000	2003/05/20	2003/11/20	153.00
09831	KBC Fin Products Int'l Ltd – Cheung Kong European Warrants Nov 2003	188,000,000	2003/05/20	2003/11/20	68.06
09832	KBC Fin Products Int'l Ltd – HSBC European (Locked-in Return) Wts Jan 2005	138,000,000	2003/05/20	2005/01/03	95.22
09835	KBC Fin Products Int'l Ltd – HSBC European Put Warrants Jan 2004	118,000,000	2003/05/27	2004/01/15	92.51
09834	Credit Lyonnais F P (G) Ltd – HSI European Spread Warrants Nov 2003	500,000,000	2003/05/27	2003/11/27	130.00
09836	Macquarie Bank Ltd – HSBC European Warrants Feb 2004	168,000,000	2003/05/28	2004/02/02	97.78
09837	Macquarie Bank Ltd – Cheung Kong European Warrants Dec 2003	228,000,000	2003/05/28	2003/12/01	100.32
09838	Macquarie Bank Ltd – HWL European Put Warrants Dec 2003	208,000,000	2003/05/28	2003/12/08	96.10
09840	Macquarie Bank Ltd – HSBC European Put Warrants Feb 2004	108,000,000	2003/05/28	2004/02/02	87.59
09839	SGA Societe Generale Acceptance N.V. – HSBC European Put Warrants Nov 2003	112,000,000	2003/05/28	2003/11/28	50.40
09841	SGA Societe Generale Acceptance N.V. – Hutchison European Put Warrants Nov 2003	125,000,000	2003/05/28	2003/11/28	50.00
09843	Credit Lyonnais F P (G) Ltd – HSI European Put Warrants Dec 2003	500,000,000	2003/05/29	2003/12/30	130.00
09842	Credit Lyonnais F P (G) Ltd – HSBC European Put Warrants Dec 2003	300,000,000	2003/05/29	2003/12/01	234.00
09844	KBC Fin Products Int'l Ltd – HSI European Warrants Dec 2003	400,000,000	2003/05/30	2003/12/30	100.00
09845	SGA Societe Generale Acceptance N.V. – HSBC European Warrants Dec 2003	156,000,000	2003/06/02	2003/12/02	49.92
09846	KBC Fin Products Int'l Ltd – China Mobile European Warrants Feb 2004	288,000,000	2003/06/02	2004/02/02	72.00
09847	KBC Fin Products Int'l Ltd – China Mobile European Put Warrants Jan 2004	288,000,000	2003/06/02	2004/01/19	75.74
09848	BNP Paribas Arbit Issu B.V. – HSI European Spread Put Warrants Mar 2004	120,000,000	2003/06/03	2004/04/30	30.96
09849	BNP Paribas Arbit Issu B.V. – SHK Ppt European Spread Warrants Mar 2004	93,000,000	2003/06/03	2004/03/30	34.88
09655 #	Macquarie Bank Ltd – HSBC European Put Warrants Jul 2003	108,000,000	2003/06/06	2003/07/21	20.52
09751 #	Credit Lyonnais F P (G) Ltd – HSI European Spread Put Warrants Aug 2003	400,000,000	2003/06/06	2003/08/28	36.00
09850	Credit Lyonnais F P (G) Ltd – HSI European Warrants Dec 2003	600,000,000	2003/06/09	2003/12/30	156.00
09852	Credit Lyonnais F P (G) Ltd – HSBC European Spread Warrants Dec 2003	400,000,000	2003/06/10	2003/12/10	208.00
09851	SGA Societe Generale Acceptance N.V. – HSI European Warrants Dec 2003	200,000,000	2003/06/10	2003/12/30	50.00
09855	SGA Societe Generale Acceptance N.V. – HSI European Put Warrants Dec 2003	200,000,000	2003/06/10	2003/12/30	50.00
09383 #	Credit Suisse First Boston – China Unicom European Warrants Sep 2003	500,000,000	2003/06/13	2003/09/18	12.50
09715 #	SGA Societe Generale Acceptance N.V. – HSI European Put Warrants Jul 2003	200,000,000	2003/06/13	2003/07/30	17.40
09853	BNP Paribas Arbit Issu B.V. – Cheung Kong European Spread Warrants Mar 2004	80,000,000	2003/06/16	2004/03/30	32.00
09859	Credit Lyonnais F P (G) Ltd – HSI European Warrants Dec 2003 B	600,000,000	2003/06/16	2003/12/30	156.00
09662 #	Macquarie Bank Ltd – PCCW European Warrants Sep 2003	388,000,000	2003/06/16	2003/09/29	29.88
09854	SGA Societe Generale Acceptance N.V. – China Mobile European Warrants Dec 2003	200,000,000	2003/06/16	2003/12/16	50.00
09856	SGA Societe Generale Acceptance N.V. – HWL European Warrants Dec 2003	100,000,000	2003/06/16	2003/12/16	50.00
09857	SGA Societe Generale Acceptance N.V. – SHK Ppt European Warrants Dec 2003	185,000,000	2003/06/16	2003/12/16	49.95
09858	SGA Societe Generale Acceptance N.V. – China Mobile European Put Warrants Dec 2003	200,000,000	2003/06/16	2003/12/17	50.00
09860	KBC Fin Products Int'l Ltd – BOC HK European Warrants Mar 2004	148,000,000	2003/06/17	2004/03/19	82.88
09861	Credit Lyonnais F P (G) Ltd – China Mobile European Warrants Dec 2003	400,000,000	2003/06/17	2003/12/17	112.00
09637 #	Credit Suisse First Boston – PCCW European Warrants Nov 2003	400,000,000	2003/06/17	2003/11/18	10.40

主板 認股權證

股份 代號	衍生權證	上市時之			集資金額 (百萬港元)
		發行單位	上市日期	到期日	
09862	SGA Societe Generale Acceptance N.V. – Cheung Kong European Warrants Dec 2003	122,000,000	2003/06/18	2003/12/30	50.02
09863	SGA Societe Generale Acceptance N.V. – COSCO Pacific European Warrants Dec 2003	56,000,000	2003/06/18	2003/12/29	50.40
09864	SGA Societe Generale Acceptance N.V. – PCCW European Warrants Mar 2004	64,000,000	2003/06/18	2004/03/29	50.56
09866	SGA Societe Generale Acceptance N.V. – Cheung Kong European Put Warrants Dec 2003	95,000,000	2003/06/18	2003/12/23	50.35
09865	Macquarie Bank Ltd – Cathay Pacific European Warrants Oct 2004	288,000,000	2003/06/19	2004/10/04	73.15
09867	Macquarie Bank Ltd – China Mobile European Warrants Jan 2004	388,000,000	2003/06/19	2004/01/12	97.00
09868	Macquarie Bank Ltd – China Resources European Warrants Dec 2003	188,000,000	2003/06/19	2003/12/22	84.98
09869	Macquarie Bank Ltd – HSI European Warrants Dec 2003	588,000,000	2003/06/19	2003/12/30	154.64
09870	Macquarie Bank Ltd – HSI European Warrants Dec 2003	588,000,000	2003/06/19	2003/12/30	154.06
09871	Macquarie Bank Ltd – HKEx European Warrants Dec 2003	68,000,000	2003/06/19	2003/12/31	82.96
09872	Macquarie Bank Ltd – Huaneng Power European Warrants Jun 2004	99,000,000	2003/06/19	2004/06/07	98.21
09873	Macquarie Bank Ltd – HSI European Put Warrants Dec 2003	588,000,000	2003/06/19	2003/12/30	177.58
09874	Macquarie Bank Ltd – Johnson Electric European Warrants Feb 2004	88,000,000	2003/06/19	2004/02/02	96.62
09875	Macquarie Bank Ltd – PCCW European Warrants Dec 2003	288,000,000	2003/06/19	2003/12/31	164.16
09876	Macquarie Bank Ltd – SHK Ppt European Put Warrants Dec 2003	268,000,000	2003/06/19	2003/12/29	99.70
09877	Macquarie Bank Ltd – Swire Pacific A European Warrants Dec 2003	238,000,000	2003/06/19	2003/12/22	89.25
09878	Macquarie Bank Ltd – Yue Yuen European Warrants Jan 2004	256,000,000	2003/06/19	2004/01/02	98.82
09879	KBC Fin Products Int'l Ltd – HSI European Warrants Dec 2003	400,000,000	2003/06/20	2003/12/30	100.00
09880	SGA Societe Generale Acceptance N.V. – EUR/USD European Warrants Feb 2004	150,000,000	2003/06/20	2004/02/27	50.25
09881	BNP Paribas Arbit Issu B.V. – PetroChina European Warrants Jun 2004	103,000,000	2003/06/23	2004/06/29	29.87
09882	Credit Lyonnais F P (G) Ltd – Hutchison European Spread Warrants Dec 2003	400,000,000	2003/06/24	2003/12/24	140.00
09883	SGA Societe Generale Acceptance N.V. – CITIC Pac European Warrants Apr 2004	200,000,000	2003/06/25	2004/04/26	50.00
09884	SGA Societe Generale Acceptance N.V. – China Unicom European Warrants Dec 2003	90,000,000	2003/06/25	2003/12/29	50.40
09885	Credit Lyonnais F P (G) Ltd – HSBC European Put Warrants Dec 2003	400,000,000	2003/06/26	2003/12/29	340.00
09886	KBC Fin Products Int'l Ltd – BOC(HK) European Put Warrants Mar 2004	168,000,000	2003/06/26	2004/03/18	89.71
09887	KBC Fin Products Int'l Ltd – HSBC European Warrants Jul 2004	128,000,000	2003/06/26	2004/07/02	83.84
09888	BNP Paribas Arbit Issu B.V. – China Mobile European Spread Warrants Jun 2004	120,000,000	2003/06/27	2004/06/29	32.40
09889	Credit Lyonnais F P (G) Ltd – HSI European Put Warrants Dec 2003 D	600,000,000	2003/06/27	2003/12/30	151.20
09891	J P Morgan Int'l Der. Ltd – HSBC European Put Warrants Feb 2004	285,000,000	2003/06/30	2004/02/23	99.75
09890	J P Morgan Int'l Der. Ltd – Hang Seng Bank European Put Warrants Feb 2004	395,000,000	2003/06/30	2004/02/23	99.94
09892	SGA Societe Generale Acceptance N.V. – HSI European Warrants Dec 2003D	200,000,000	2003/06/30	2003/12/30	50.00
09893	SGA Societe Generale Acceptance N.V. – HSI European Warrants Dec 2003E	200,000,000	2003/06/30	2003/12/30	50.00
09894	SGA Societe Generale Acceptance N.V. – HSI European Warrants Dec 2003F	200,000,000	2003/06/30	2003/12/30	50.00
09895	SGA Societe Generale Acceptance N.V. – HSI European Put Warrants Dec 2003G	200,000,000	2003/06/30	2003/12/30	50.00
09896	SGA Societe Generale Acceptance N.V. – HSI European Put Warrants Dec 2003H	200,000,000	2003/06/30	2003/12/30	50.00
09897	KBC Fin Products Int'l Ltd – EUR/USD European Put Warrants Dec 2003	200,000,000	2003/06/30	2003/12/30	50.60
09898	KBC Fin Products Int'l Ltd – HSI European Put Warrants Dec 2003E	400,000,000	2003/06/30	2003/12/30	100.40
09523 #	KBC Fin Products Int'l Ltd – Cheung Kong European (Locked-in Return) Wts Jan 2004	600,000,000	2003/06/27	2004/01/02	48.00
09662 #	Macquarie Bank Ltd – PCCW European Warrants Sep 2003	588,000,000	2003/06/27	2003/09/29	33.52
09390 #	KBC Fin Products Int'l Ltd – HSI European (Locked-in Return) Wts Dec 2003	1,200,000,000	2003/06/30	2003/12/30	33.60
總額					10,142.28

進一步發行

主板 股票掛鈎票據

股票掛鈎票據交易統計

		股票掛鈎票據		
		數目	市值總值	成交金額
			(百萬港元)	(百萬港元)
2002	第 2 季	—	—	—
	第 3 季 *	13	1,509.22	140.17
	第 4 季	11	413.51	193.60
2003	第 1 季	12	479.39	206.79
	第 2 季	10	387.96	156.44

* 股票掛鈎票據於2002年8月5日開始買賣

新上市統計 — 股票掛鈎票據

		股票掛鈎票據	集資金額
		數目	(百萬港元)
2002	第 2 季	—	—
	第 3 季	13	1,642.42
	第 4 季	12	458.16
2003	第 1 季	8	280.39
	第 2 季	7	188.55

新上市股票掛鈎票據 (ELI)

2003年第2季

股份 代號	股票掛鈎票據	上市時之發行			集資金額 (百萬港元)
		(單位)	上市日期	到期日	
01831 #	SGA Societe Generale Acceptance N.V. — HSBC Bull ELI Sep 03A	396,000	2003/04/02	2003/09/09	30.00
01834	KBC Fin Products Int'l Ltd. — HSBC Bull ELI Mar 2004A	126,800	2003/05/14	2004/03/03	10.00
01835	KBC Fin Products Int'l Ltd. — HSBC Bull ELI May 2004A	129,600	2003/05/14	2004/05/18	10.00
01836	SGA Societe Generale Acceptance N.V. — HSBC Bull ELI Dec 03A	371,200	2003/06/02	2003/12/09	29.99
01837	SGA Societe Generale Acceptance N.V. — HSBC Bull ELI May 04A	392,400	2003/06/02	2004/05/11	29.98
01832 #	KBC Fin Products Int'l Ltd. — HWL Bull ELI Sep 2003A	880,000	2003/06/09	2003/09/02	39.34
01833 #	KBC Fin Products Int'l Ltd. — HWL Bull ELI Nov 2003A	880,000	2003/06/09	2003/11/05	39.25
總額					188.55

進一步發行

主板 債務證券

債券交易統計

		成交金額	
		外匯基金票據 (百萬港元)	市場總值 (百萬港元)
2002	第 2 季	—	8.25
	第 3 季	0.47	5.56
	第 4 季	—	1.89
2003	第 1 季	—	1.43
	第 2 季	—	7.33

債券面值

		發行數目	面值 (百萬港元)
2002	第 2 季	179	544,960.94
	第 3 季	172	524,127.71
	第 4 季	165	516,437.26
2003	第 1 季	162	516,963.77
	第 2 季	160	494,971.10

新上市統計 — 債券

		新上市債券數目	集資金額 (百萬港元)
2002	第 2 季	5	5,838.15
	第 3 季	3	2,999.88
	第 4 季	4	4,224.88
2003	第 1 季	4	15,347.05
	第 2 季	5	5,020.01

主板 債務證券

新上市債券

2003年第2季

股份 代號	債券	發行本金	上市日期	到期日	集資金額 (百萬港元)
04082 #	香港金融管理局5.43% 外匯基金票據2006年	1,200,000,000港元	2003/04/17	2006/06/12	1,312.20
04108	香港金融管理局1.61% 外匯基金票據2005年	1,200,000,000港元	2003/05/15	2005/05/16	1,203.36
04109	香港金融管理局3.19% 外匯基金票據2010年	600,000,000港元	2003/05/29	2010/05/28	604.44
04110	香港金融管理局3.73% 外匯基金票據2013年	500,000,000港元	2003/06/06	2013/06/05	497.25
02566	Kowloon-Canton Railway Corporation 4.65% Notes due 2013	800,000,000港元	2003/06/11	2013/06/09	800.00
04111	香港金融管理局2.47% 外匯基金票據2008年	600,000,000港元	2003/06/17	2008/06/16	602.76
總額					5,020.01

進一步發行

主板 單位信託及互惠基金

信託基金交易統計

		發行數目	成交金額(百萬港元)
2002	第 2 季	11	3,593.79
	第 3 季	11	3,418.40
	第 4 季	9	2,686.97
2003	第 1 季	9	2,020.69
	第 2 季	9	2,588.15

新上市統計－單位信託及互惠基金

		新上市單位信託及互惠基金數目	集資金額(百萬港元)
2002	第 2 季	1	351.58
	第 3 季	—	—
	第 4 季	—	—
2003	第 1 季	—	—
	第 2 季	—	—

新上市單位信託及互惠基金

2003年第2季

股份代號	單位信託及互惠基金	基金經理	發行價(港元)	上市日期
Nil				

非上市可交易股份交易統計

Nasdaq 股份交易統計

		發行數目	成交金額(百萬港元)
2002	第 2 季	7	17.85
	第 3 季	7	9.43
	第 4 季	7	6.49
2003	第 1 季	7	7.15
	第 2 季	7	6.17

iShares 股份交易統計

		發行數目	成交金額(百萬港元)
2002	第 2 季	2	19.07
	第 3 季	2	4.04
	第 4 季	2	12.21
2003	第 1 季	2	5.21
	第 2 季	2	1.11

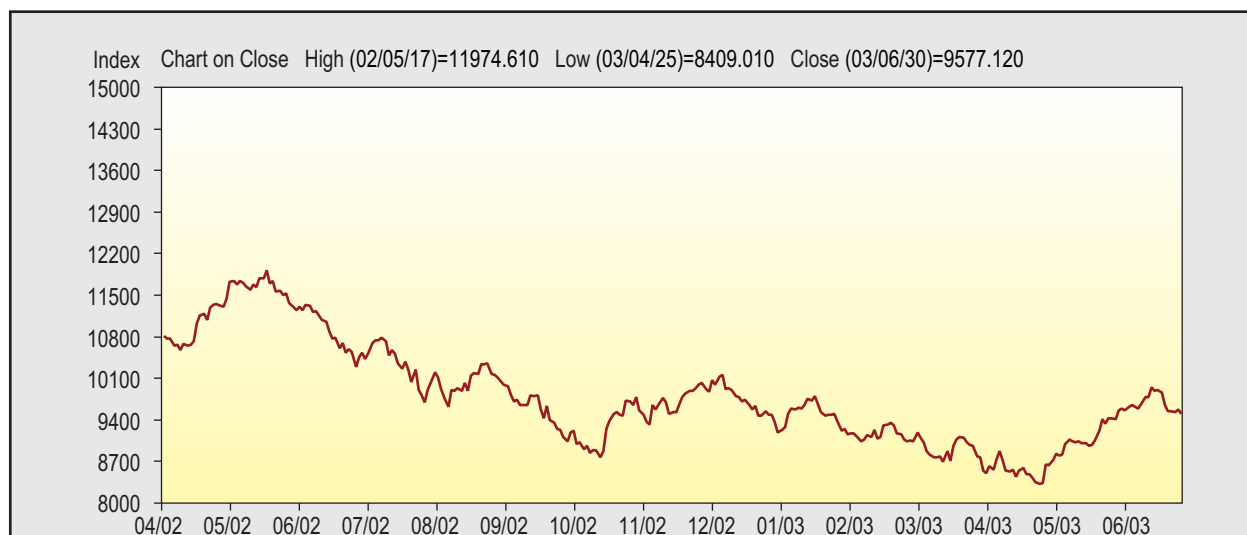
股票市場指數

香港股市指數

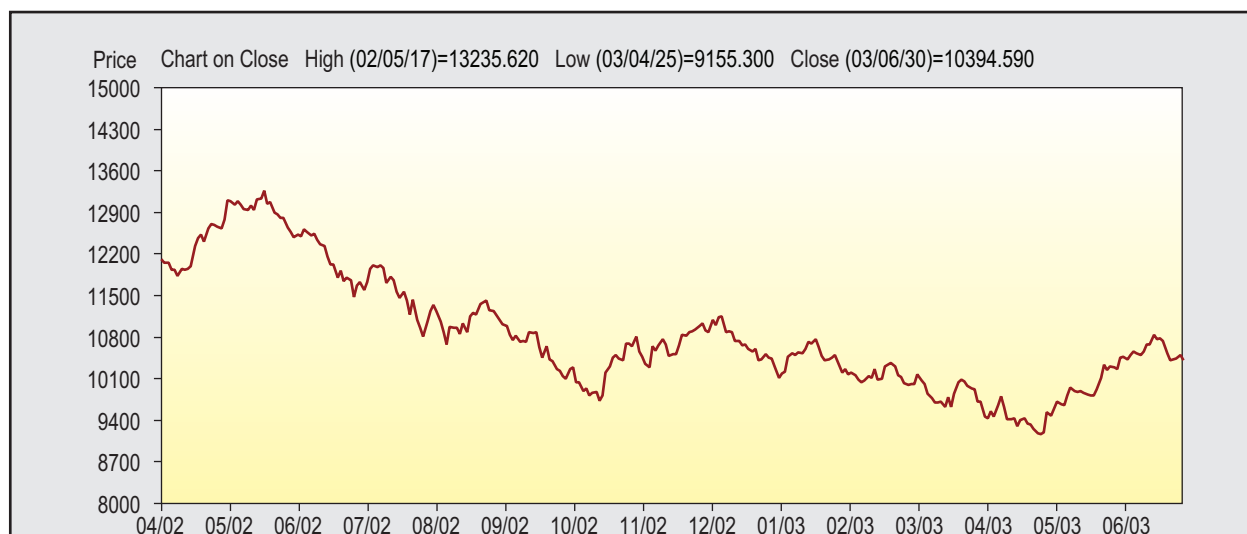
指數	2003年6月底 收市	2003年3月底 收市	升跌幅
標準普爾／香港交易所大型股指數	10394.59	9442.09	+ 10.09%
標準普爾／香港交易所創業板指數	1095.94	926.52	+ 18.29%
恒生指數	9577.12	8634.45	+ 10.92%
分類指數			
金融	19419.78	17360.55	+ 11.86%
公用事業	22802.61	22277.22	+ 2.36%
地產	10224.51	9508.43	+ 7.53%
工商業	4134.81	3664.97	+ 12.82%
恒生綜合指數	1193.87	1066.64	+ 11.93%
恒生香港中資企業指數	2726.43	2187.04	+ 24.66%
恒生中國企業指數	1054.41	904.66	+ 16.55%

股票市場指數

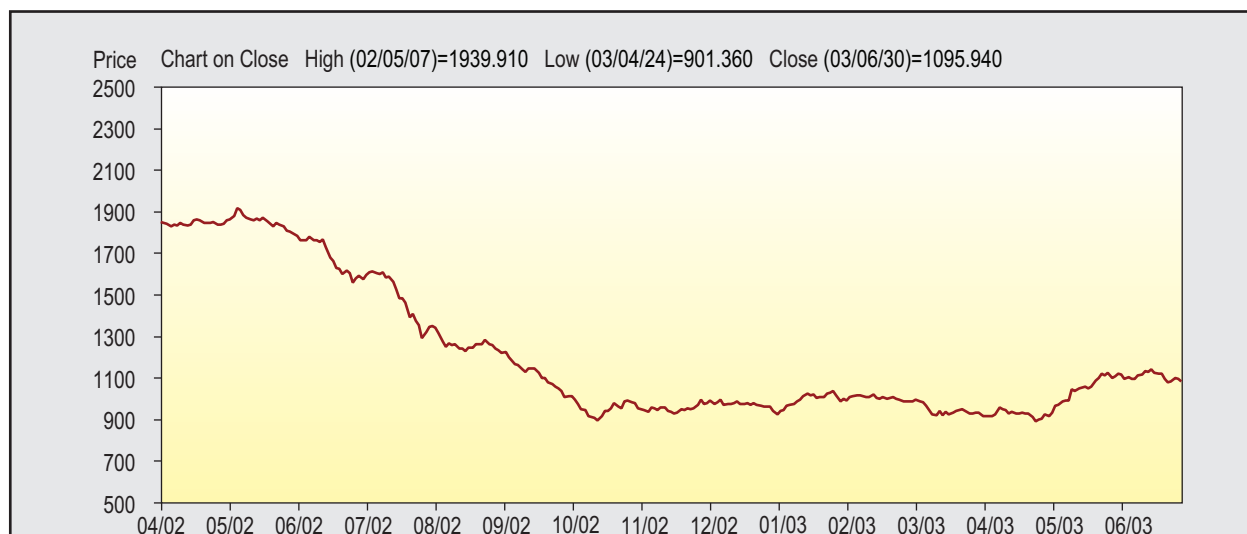
恒生指數 (2002/04/02 – 2003/06/30)



標準普爾／香港交易所大型股指數 (2002/04/02 – 2003/06/30)



標準普爾／香港交易所創業板指數 (2002/04/02 – 2003/06/30)



股票市場指數

世界指數

指數	2003年6月底 收市	2003年3月底 收市	升跌幅
香港			
標準普爾／香港交易所大型股指數	10394.59	9442.09	+ 10.09%
恒生指數	9577.12	8634.45	+ 10.92%
澳洲			
普通股指數	2999.70	2848.60	+ 5.30%
雅加達			
綜合指數	505.50	398.00	+ 27.01%
日本			
日經指數 (225)	9083.11	7972.71	+ 13.93%
韓國			
綜合指數	669.93	535.70	+ 25.06%
吉隆坡			
綜合指數	691.96	635.72	+ 8.85%
馬尼拉			
綜合指數	1222.80	1039.67	+ 17.61%
紐西蘭			
證交所指數 (40)	2142.27	1894.88	+ 13.06%
上海			
A股指數	1555.91	1579.80	- 1.51%
B股指數	112.30	122.47	- 8.30%
深圳			
A股指數	428.32	446.97	- 4.17%
B股指數	215.74	203.07	+ 6.24%
新加坡			
海峽時報指數	1447.89	1267.82	+ 14.20%
台灣			
台北加權股份指數	4872.15	4321.22	+ 12.75%
泰國			
證交所指數	461.82	364.557	+ 26.68%
紐約			
杜瓊斯工業平均指數	8985.44	7992.13	+ 12.43%
Nasdaq綜合指數	1622.80	1341.17	+ 21.00%
多倫多			
S&P/TSX 綜合指數	6983.14	6343.29	+ 10.09%
德國			
法蘭克福指數	2321.19	1788.00	+ 29.82%
倫敦			
富時指數 (100)	4031.17	3613.30	+ 11.56%

創業板 股份

股份成交－創業板

		股數 (百萬股)	金額 (百萬港元)	成交宗數
2002	第 2 季	21,593.52	13,196.07	291,251
	第 3 季	13,361.75	10,030.55	240,364
	第 4 季	9,224.83	5,798.28	169,297
2003	第 1 季	8,084.79	4,785.99	124,163
	第 2 季	10,703.49	7,637.77	187,852

創業板股份交易統計

		交易日數	每日平均成交金額 (百萬港元)	平均每宗交易 成交金額
2002	第 2 季	61	216.33	45,308
	第 3 季	65	154.32	41,731
	第 4 季	62	93.52	34,249
2003	第 1 季	61	78.46	38,546
	第 2 季	60	127.30	40,658

20種升幅最大之創業板股份

2003年第2季

順次	股份代號	股份	收市價		升幅(%)
			2003年6月底	2003年3月底	
1	08006	香港網	0.650	0.222	192.79
2	08139	昌興國際	0.078	0.030	160.00
3	08020	威倫堡	0.150	0.076	97.37
4	08213	萬達資訊科技	0.910	0.490	85.71
5	08080	亞洲鋼鐵交易	0.078	0.045	73.33
6	08060	國聯通信	1.470	0.890	65.17
7	08229	東大照明	0.248	0.160	55.00
8	08193	維奧生物科技	0.410	0.270	51.85
9	08061	光亞科技	0.091	0.060	51.67
10	08086	易寶	0.045	0.030	50.00
11	08029	豐裕興業	0.018	0.012	50.00
12	08010	現代旌旗出版	0.650	0.440	47.73
13	08172	衛科創業	0.057	0.039	46.15
14	08189	泰達生物－H股	0.170	0.119	42.86
15	08011	建星環保科技	0.840	0.620	35.48
16	08001	TOM.COM	2.350	1.740	35.06
17	08159	輝煌科技	0.182	0.136	33.82
18	08018	上海實業醫藥	2.075	1.560	33.01
19	08160	媒体世紀	0.090	0.068	32.35
20	08222	長江生命科技	1.610	1.220	31.97

創業板 股份

20種跌幅最大之創業板股份

2003年第2季

順次	股份代號	股份	收市價		跌幅(%)
			2003年6月底	2003年3月底	
1	08166	藍帆科技	0.028	0.195	-85.64
2	08130	銀河映像	0.051	0.178	-71.35
3	08103	訊泰科技	0.016	0.052	-69.23
4	08077	英普達資訊科技	0.052	0.140	-62.86
5	08036	流動廣告	0.018	0.042	-57.14
6	08152	廣平納米	0.038	0.083	-54.22
7	08090	EVI 教育	0.034	0.070	-51.43
8	08179	艾克國際	0.034	0.067	-49.25
9	08143	泓迪應用環保科技	0.038	0.073	-47.95
10	08186	神州醫療科技	0.066	0.124	-46.77
11	08083	矽感科技	0.042	0.074	-43.24
12	08158	邦盟匯駿	0.070	0.120	-41.67
13	08039	樓蘭控股	0.225	0.380	-40.79
14	08119	即時科研	0.040	0.067	-40.30
15	08116	優能數碼科技	0.087	0.140	-37.86
16	08022	雅高企業	0.096	0.154	-37.66
17	08005	裕興電腦	0.230	0.360	-36.11
18	08112	英君技術	0.285	0.440	-35.23
19	08101	匯盈控股	0.400	0.610	A -34.43
20	08091	環球實業科技	0.110	0.167	-34.13

A 經調整

創業板 股份

20種成交最活躍創業板股份(金額)

2003年第2季

順次	股份代號	股份	成交金額(百萬港元)	佔市場百分比
1	08222	長江生命科技	1,836.43	24.04
2	08001	TOM.COM	1,232.86	16.14
3	08006	香港網	547.83	7.17
4	08060	國聯通信	509.86	6.68
5	08035	華燊燃氣	433.02	5.67
6	08069	北京同仁堂 — H股	291.20	3.81
7	08018	上海實業醫藥	245.46	3.21
8	08132	百江燃氣	220.91	2.89
9	08008	新意網	190.98	2.50
10	08133	金蝶國際軟件	129.05	1.69
11	08046	老虎科技	118.18	1.55
12	08011	建星環保科技	109.40	1.43
13	08196	元征科技 — H股	103.42	1.35
14	08201	萬友消防	99.68	1.31
15	08065	華智控股	93.22	1.22
16	08020	威倫堡	88.55	1.16
17	08099	鄭州燃氣 — H股	88.36	1.16
18	08002	鳳凰衛視	80.54	1.05
19	08239	MP物流國際	77.87	1.02
20	08180	金衛醫療科技	75.89	0.99
總額			6,572.70	86.06

創業板 股份

20種成交最活躍創業板股份(股數)

2003年第2季

順次	股份代號	股份	成交股數(百萬股)	佔市場百分比
1	08222	長江生命科技	1,083.05	10.12
2	08006	香港網	887.46	8.29
3	08020	威倫堡	624.80	5.84
4	08001	TOM.COM	536.87	5.02
5	08035	華樂燃氣	489.44	4.57
6	08060	國聯通信	476.72	4.45
7	08201	萬友消防	355.20	3.32
8	08100	活力世界控股	321.23	3.00
9	08110	第一電訊	278.93	2.61
10	08065	華智控股	253.73	2.37
11	08063	卓施金網	219.63	2.05
12	08041	大陶精密科技	206.25	1.93
13	08011	建星環保科技	163.00	1.52
14	08202	匯創控股	153.30	1.43
15	08229	東大照明	153.18	1.43
16	08008	新意網	137.27	1.28
17	08088	亞科資本	134.40	1.26
18	08056	格林柯爾科技	132.82	1.24
19	08018	上海實業醫藥	127.69	1.19
20	08099	鄭州燃氣 - H股	127.15	1.19
總數			6,862.12	64.11

創業板公司市價總值

截至季末

		百萬港元
2002	第 2 季	60,520.52
	第 3 季	53,398.08
	第 4 季	52,220.06
2003	第 1 季	51,356.92
	第 2 季	60,965.10

創業板 股份

50間市價總值最大之上市公司 – 創業板

截至2003年第2季季末

順次	公司	市價總值(百萬港元)	佔市場總值(%)
1	長江生命科技	10,315.27	16.92
2	tom.com limited	7,863.19	12.90
3	鳳凰衛視	4,290.61	7.04
4	香港網	2,686.40	4.41
5	新意網	2,674.58	4.39
6	百江燃氣	2,087.51	3.42
7	華藥燃氣	1,989.50	3.26
8	上海實業醫藥	1,287.12	2.11
9	利亞零售	1,209.71	1.98
10	中華數據廣播	1,176.60	1.93
11	恒基數碼	1,120.00	1.84
12	國聯通信	955.50	1.57
13	北京同仁堂 – H股	888.16	1.46
14	中國生物製藥	730.40	1.20
15	金蝶國際軟件	705.42	1.16
16	萬達資訊科技	682.50	1.12
17	建星環保科技	672.00	1.10
18	遠東化聚	668.78	1.10
19	華普智通系統	636.00	1.04
20	金衛醫療科技	615.95	1.01
21	格林柯爾科技	610.00	1.00
22	萬友消防	560.00	0.92
23	老虎科技	560.00	0.92
24	維奧生物科技	523.76	0.86
25	金利通	467.40	0.77
26	光亞科技	460.88	0.76
27	MP物流國際	447.00	0.73
28	鄭州燃氣 - H股	407.49	0.67
29	藝立媒體科技	398.40	0.65
30	第一電訊	358.01	0.59
31	現代旌旗出版	336.98	0.55
32	中程科技	319.81	0.52
33	新利軟件	289.44	0.47
34	中軟國際	268.80	0.44
35	問博控股	265.85	0.44
36	首都信息 – H股	263.33	0.43
37	思拓通訊	255.94	0.42
38	愛達利網絡	245.53	0.40
39	霹靂啪喇	228.80	0.38
40	東大照明	220.22	0.36
41	中大娛樂	216.00	0.35
42	長遠電信網絡	208.45	0.34
43	迪斯科技	200.00	0.33
44	慧峰集團	196.88	0.32
45	蜂蜂	192.00	0.31
46	匯創控股	189.60	0.31
47	彩虹國際	183.75	0.30
48	博軟	180.45	0.30
49	北大青鳥環宇 – H股	174.24	0.29
50	上海復旦 – H股	172.05	0.28
總額		52,656.25	86.37
市場總額		60,965.10	100.00

創業板 股份

創業板新上市統計 – 公司

		新上市公司數目	集資金額(百萬港元)
2002	第 2 季	11	714.00
	第 3 季	16	3,995.29
	第 4 季	13	706.88
2003	第 1 季	5	229.95
	第 2 季	7	346.97

創業板新上市公司

2003年第2季

股份代號	公司名稱	上市日期	已發行股數	集資金額 (百萬港元)
08046	老虎科技(控股)有限公司	2003/04/16	400,000,000	30.00
08259	烟台北方安德利果汁股份有限公司 – H股	2003/04/22	38,000,000	140.60
08266	流動電訊網絡(控股)有限公司	2003/05/09	440,000,000	33.00
08263	速達軟件控股有限公司	2003/06/06	400,000,000	30.30
08216	中軟國際有限公司	2003/06/20	640,000,000	51.20
08065	華智控股有限公司	2003/06/25	375,000,000	31.75
08272	百富國際有限公司	2003/06/27	200,000,000	30.12
總額				346.97

創業板 認股權證

認股權證交易及市價總值統計 – 創業板

		數目	成交金額(百萬港元)	市場價值(百萬港元)
2002	第 2 季	5	0.41	61.84
	第 3 季	4	0.22	60.64
	第 4 季	4	0.06	19.46
2003	第 1 季	4	0.00	19.46
	第 2 季	3	0.10	9.89

創業板新上市股份認股權證

2003年第2季

股份代號	股份認股權證	上市時之發行			集資金額
		金額(港元)	上市日期	到期日	(百萬港元)
	n.a.				—
總額					—

衍生產品市場 期貨及期權

合約成交量

衍生產品	合約張數	
	2003年第2季	2002年第2季
恒生指數期貨	1,629,142	1,143,065
恒生指數期權	584,770	194,315
小型恒生指數期貨	298,098	235,732
小型恒生指數期權 ¹	8,138	—
MSCI中國外資自由投資指數期貨	68	206
道瓊斯工業平均指數期貨 ²	2,414	1,644
股票期貨	3,673	4,471
股票期權	801,630	951,927
國際股票期貨 ⁵	0	0
國際股票期權 ⁵	0	0
三個月港元利率期貨 ⁴	11,114	112,058
一個月港元利率期貨 ⁴	50	155
三年期外匯基金債券期貨	455	1,151
日轉期匯 ³	—	1,154
總數	3,339,552	2,645,878

¹ 小型恒生指數期權由2002年11月18日開始買賣。

² 道瓊斯工業平均指數期貨由2002年5月6日開始買賣。

³ 日轉期匯由2002年5月21日起停止買賣。

⁴ 港元利率期貨合約金額自2002年5月27日起提高至原本金額的5倍。

⁵ 國際股票期貨及國際股票期權由2003年5月30日起停止買賣。

衍生產品市場 期貨及期權

季末未平倉合約

衍生產品	合約張數	
	2003年第2季	2002年第2季
恒生指數期貨	68,828	48,691
恒生指數期權	89,670	39,637
小型恒生指數期貨	2,310	1,541
小型恒生指數期權 ¹	444	—
MSCI中國外資自由投資指數期貨	5	10
道瓊斯工業平均指數期貨 ²	136	110
股票期貨	343	436
股票期權	367,713	572,118
國際股票期貨 ⁵	—	0
國際股票期權 ⁵	—	0
三個月港元利率期貨 ⁴	7,686	8,929
一個月港元利率期貨 ⁴	50	45
三年期外匯基金債券期貨	0	450
日轉期匯 ³	—	—
總數	537,185	671,967

¹ 小型恒生指數期權由2002年11月18日開始買賣。

² 道瓊斯工業平均指數期貨由2002年5月6日開始買賣。

³ 日轉期匯由2002年5月21日起停止買賣。

⁴ 港元利率期貨合約金額自2002年5月27日起提高至原本金額的5倍。

⁵ 國際股票期貨及國際股票期權由2003年5月30日起停止買賣。

衍生產品市場 期貨及期權

恒生指數期貨 – 合約成交量及未平倉合約 (合約張數)

		總合約成交量	季末未平倉合約
2002年	第二季	1,143,065	48,691
	第三季	1,357,935	48,167
	第四季	1,250,973	48,469
2003年	第一季	1,366,915	56,346
	第二季	1,629,142	68,828

恒生指數期權 – 合約成交量及未平倉合約 (合約張數)

		總合約成交量	季末未平倉合約
2002年	第二季	194,315	39,637
	第三季	300,060	51,463
	第四季	380,791	66,813
2003年	第一季	526,627	85,571
	第二季	584,770	89,670

三個月港元利率期貨* – 合約成交量及未平倉合約 (合約張數)

		總合約成交量	季末未平倉合約
2002年	第二季	112,058	8,929
	第三季	25,712	13,919
	第四季	18,419	13,806
2003年	第一季	13,615	11,851
	第二季	11,114	7,686

* 三個月港元利率期貨合約金額自2002年5月27日起提高至原本金額的5倍。

股票期權市場成交及未平倉合約 (合約張數)

		總期權金額 (百萬港元)	總合約成交量	季末未平倉合約
2002年	第二季	1,097.46	951,927	572,118
	第三季	1,689.88	1,111,055	430,494
	第四季	843.39	866,825	370,891
2003年	第一季	748.63	966,649	374,622
	第二季	671.35	801,630	367,713

衍生產品市場 期貨及期權

各期權類別之期權金總額

2003年第2季

期權類別	期權金額		
	(百萬港元)	佔市場百分比	
東亞銀行	BEA	0.62	0.09
中銀香港	BOC	3.31	0.49
中國移動	CHT	44.01	6.55
中國聯通	CHU	10.54	1.57
中信泰富	CIP	10.20	1.52
長江實業	CKH	65.15	9.70
長江基建	CKI	1.69	0.25
中電控股	CLP	4.01	0.60
招商局國際	CMH	4.63	0.69
中國海洋石油	CNC	0.71	0.11
中遠太平洋	COS	2.03	0.30
國泰航空	CPA	14.21	2.12
中國石油化工	CPC	0.05	0.01
華潤創業	CRL	1.40	0.21
恒生銀行	HAB	15.19	2.26
香港交易所	HEX	0.26	0.04
匯豐控股	HKB	236.36	35.21
香港電燈	HKE	5.49	0.82
中華煤氣	HKG	1.64	0.24
恒基地產	HLD	8.28	1.23
華能國際電力	HNP	0.39	0.06
和記黃埔	HWL	135.05	20.12
德昌電機	JSE	1.14	0.17
聯想集團	LEH	0.28	0.04
利豐公司	LIF	2.83	0.42
地鐵公司	MTR	1.16	0.17
新世界發展	NWD	1.07	0.16
電訊盈科	PCC	2.52	0.38
中國石油天然氣	PEC	1.23	0.18
新鴻基地產	SHK	69.47	10.35
上海實業	SIH	2.86	0.43
太古公司'A'	SPA	13.69	2.04
盈富基金	TRF	3.81	0.57
九龍倉	WHL	6.08	0.91
總額		671.35	100.00

衍生產品市場 期貨及期權

各期權類別之合約成交量

2003年第2季

期權類別		合約成交量	佔市場百分比
東亞銀行	BEA	7,566	0.94
中銀香港	BOC	20,416	2.55
中國移動	CHT	99,587	12.42
中國聯通	CHU	13,938	1.74
中信泰富	CIP	14,194	1.77
長江實業	CKH	33,869	4.23
長江基建	CKI	3,962	0.49
中電控股	CLP	13,697	1.71
招商局國際	CMH	6,179	0.77
中國海洋石油	CNC	2,904	0.36
中遠太平洋	COS	2,673	0.33
國泰航空	CPA	24,179	3.02
中國石油化工	CPC	400	0.05
華潤創業	CRL	1,669	0.21
恒生銀行	HAB	96,742	12.07
香港交易所	HEX	521	0.06
匯豐控股	HKB	240,757	30.03
香港電燈	HKE	14,822	1.85
中華煤氣	HKG	5,828	0.73
恒基地產	HLD	9,234	1.15
華能國際電力	HNP	383	0.05
和記黃埔	HWL	64,320	8.02
德昌電機	JSE	6,068	0.76
聯想集團	LEH	1,092	0.14
利豐公司	LIF	3,866	0.48
地鐵公司	MTR	7,015	0.88
新世界發展	NWD	4,978	0.62
電訊盈科	PCC	8,946	1.12
中國石油天然氣	PEC	4,361	0.54
新鴻基地產	SHK	39,262	4.90
上海實業	SIH	3,132	0.39
太古公司'A'	SPA	20,930	2.61
盈富基金	TRF	16,356	2.04
九龍倉	WHL	7,784	0.97
總數		801,630	100.00

衍生產品市場 期貨及期權

各期權類別之未平倉合約

2003年第2季末

期權類別		未平倉合約	佔市場百分比
東亞銀行	BEA	8,935	2.43
中銀香港	BOC	16,746	4.55
中國移動	CHT	37,617	10.23
中國聯通	CHU	10,156	2.76
中信泰富	CIP	6,925	1.88
長江實業	CKH	8,056	2.19
長江基建	CKI	2,514	0.68
中電控股	CLP	8,964	2.44
招商局國際	CMH	4,371	1.19
中國海洋石油	CNC	2,516	0.68
中遠太平洋	COS	341	0.09
國泰航空	CPA	9,739	2.65
中國石油化工	CPC	350	0.10
華潤創業	CRL	1,330	0.36
恒生銀行	HAB	60,324	16.41
香港交易所	HEX	406	0.11
匯豐控股	HKB	73,132	19.89
香港電燈	HKE	17,118	4.66
中華煤氣	HKG	7,439	2.02
恒基地產	HLD	2,482	0.67
華能國際電力	HNP	184	0.05
和記黃埔	HWL	19,179	5.22
德昌電機	JSE	4,362	1.19
聯想集團	LEH	701	0.19
利豐公司	LIF	1,571	0.43
地鐵公司	MTR	8,926	2.43
新世界發展	NWD	5,992	1.63
電訊盈科	PCC	11,031	3.00
中國石油天然氣	PEC	3,640	0.99
新鴻基地產	SHK	11,771	3.20
上海實業	SIH	2,891	0.79
太古公司'A'	SPA	4,983	1.36
盈富基金	TRF	7,965	2.17
九龍倉	WHL	5,056	1.37
總數		367,713	100.00