

# 市場概況

## 主板市場概況

概況	2004年第2季	2003年第2季
上市公司數目	869	824
上市證券數目	1,904	1,355
股份		
普通股	869	824
優先股	4	4
認股權證	839	348
股份	36	52
衍生	803	296
股票掛鈎票據	33	10
單位信託及互惠基金	8	9
債券	151	160
非上市可交易股份數目		
Nasdaq 股份	7	7
iShares	2	2
交易日數	60	60
總成交金額(百萬港元)	826,237.75	476,631.69
總成交股數(百萬股)	789,062.52	469,047.46
上市公司市價總值(百萬港元)	5,482,574.23	3,907,286.66
平均市盈率(倍)	15.77	13.90
平均週息率(百分率)	3.20	3.87
交易所參與者數目		
開業	436	447
非開業	59	59
成交金額(百萬港元)		
最高	23,932.65 (15/04)	12,239.28 (13/06)
最低	8,710.33 (03/05)	5,287.93 (22/04)
成交股數(百萬股)		
最高	18,024.66 (15/04)	11,879.55 (19/06)
最低	9,248.54 (03/05)	4,975.00 (28/04)

# 市場概況

## 創業板市場概況

概況	2004年第2季	2003年第2季
上市公司數目	199	175
上市證券數目	200	178
股份	199	175
認股權證	1	3
交易日數	60	60
總成交金額(百萬港元)	4,164.83	7,637.87
總成交股數(百萬股)	6,200.75	10,708.25
上市公司市價總值(百萬港元)	72,670.33	51,356.92
平均市盈率(倍)	33.41	28.12
平均週息率(百分率)	0.47	1.04
成交金額(百萬港元)		
最高	128.18 (13/04)	297.51 (27/05)
最低	39.11 (28/06)	37.39 (15/04)
成交股數(百萬股)		
最高	235.82 (04/06)	364.70 (13/05)
最低	50.89 (15/06)	47.06 (17/04)

# 市場概況

## 衍生產品市場

概況	2004年第2季	2003年第2季
<b>所有期貨及期權產品(股票期權除外)</b>		
交易日數	60	60
總合約成交量	<b>3,739,772</b>	<b>2,537,922</b>
股市指數產品	3,715,964	2,522,630
股票產品	3,887	3,673
利率產品	19,921	11,619
平均每日合約成交量 <sup>1</sup>	<b>62,330</b>	<b>42,299</b>
季末未平倉合約	<b>211,514</b>	<b>169,472</b>
股市指數產品	203,714	161,393
股票產品	1,083	343
利率產品	6,595	7,736
<b>股票期權</b>		
新開辦期權類別	4	—
股票期權數目(於季末數目)		
類別	37	34
系列	2,918	2,534
期權金總額(百萬港元)	1,192.19	671.35
認購	457.13	362.92
認沽	735.06	308.43
平均每日期權金總額(百萬港元)	19.87	11.19
總合約成交量	<b>1,260,109</b>	<b>801,630</b>
認購	562,273	367,643
認沽	697,836	433,987
平均每日合約成交量	21,002	13,361
季末未平倉合約	<b>485,786</b>	<b>367,713</b>
認購	251,704	152,233
認沽	234,082	215,480
總成交宗數	33,526	27,463
平均每日成交宗數	559	458
已行使合約總數	277,675	133,665
每張合約平均期權金(港元)	946	837
每宗交易平均合約數目	38	29
認沽數量／認購數量	1.24	1.18
平均每日合約成交量／未平倉合約	4.3%	3.6%
期權成交量(股數)／正股成交量	1.6%	1.8%
<b>所有期貨及期權產品</b>		
總合約成交量	<b>4,999,881</b>	<b>3,339,552</b>
季末未平倉合約	<b>697,178</b>	<b>537,185</b>

<sup>1</sup> 平均每日合約成交量按香港市場的交易日數計算。

# 主板 股份

## 股份成交

		股數 (百萬股)	金額 (百萬港元)	成交宗數
2003	第2季	180,379.58	429,666.12	4,242,485
	第3季	420,617.08	676,265.43	7,210,633
	第4季	330,352.59	828,938.04	7,622,656
2004	第1季	474,515.94	1,058,570.45	8,835,302
	第2季	221,663.60	716,559.67	5,650,601

## 股份交易統計

			每日平均成交金額 (百萬港元)	平均每宗交易 成交金額
		交易日數		
2003	第2季	60	7,161.10	101,277
	第3季	64	10,566.65	93,787
	第4季	63	13,157.75	108,747
2004	第1季	62	17,073.72	119,811
	第2季	60	11,942.66	126,811

# 主板 股份

## 20種升幅最大之股份

2004年第2季

順次	股份代號	股份	收市價		升幅
			2004年6月底	2004年3月底	
1	01031	邁特科技	0.080	0.030 A	166.67
2	00351	中洲控股	0.345	0.203 A	69.95
3	00738	利信達集團	0.670	0.400	67.50
4	00076	南海石油	2.300	1.510	52.32
5	00249	哈爾濱啤酒集團	5.600	3.700	51.35
6	00030	佳訊(控股)	0.660	0.440	50.00
7	00724	先科國際	1.450	1.010	43.56
8	00894	萬裕國際	0.400	0.300	33.33
9	00234	新世紀集團	0.810	0.610	32.79
10	00296	英皇(中國概念)	6.400	5.000	28.00
11	01010	弘茂科技	0.770	0.610	26.23
12	00192	聖安娜控股	1.700	1.350	25.93
13	00495	百利大	0.290	0.231	25.54
14	00269	凱暉國際	0.091	0.073	24.66
15	00381	僑雄國際	0.300	0.245	22.45
16	00668	香港飲食管理	0.980	0.810	20.99
17	00681	基電控股	0.420	0.350	20.00
18	00279	恒盛東方	0.066	0.055	20.00
19	01041	福邦控股	0.024	0.020	20.00
20	01003	興旺行	0.060	0.050	20.00

A 經調整

## 20種跌幅最大之股份

2004年第2季

順次	股份代號	股份	收市價		跌幅
			2004年6月底	2004年3月底	
1	00399	遠東生物制藥	0.068	1.190	-94.29
2	00240	I-CHINA HOLD	0.018	0.124 A	-85.48
3	00371	上華控股	0.024	0.089	-73.03
4	01227	第一亞洲資本	0.445	1.590	-72.01
5	00512	曼盛生物科技	0.105	0.345 A	-69.57
6	00340	創富生物科技	0.130	0.380	-65.79
7	00397	星虹控股	0.035	0.100 A	-65.00
8	00862	亞洲物流	0.017	0.044	-61.36
9	00729	協里控股	0.060	0.143	-58.04
10	00943	意科控股	0.122	0.290	-57.93
11	01182	基業控股	0.080	0.190	-57.89
12	00559	星采控股	0.034	0.076	-55.26
13	00432	盈大地產	2.225	4.800 A	-53.65
14	00739	浙江玻璃—H股	1.530	3.275	-53.28
15	02899	紫金礦業	2.650	5.650	-53.10
16	00036	遠東科技	0.165	0.350	-52.86
17	00038	第一拖拉機—H股	1.210	2.525	-52.08
18	00651	和成國際	0.015	0.031	-51.61
19	00199	祥泰行集團	0.260	0.530	-50.94
20	01226	嘉禹國際	0.100	0.198	-49.49

A 經調整

# 主板 股份

## 20種成交最活躍股份(金額)

2004年第2季

順次	股份代號	股份	成交金額(百萬港元)	佔市場百分比
1	00005	匯豐控股	84,612.44	11.81
2	00941	中國移動	32,910.93	4.59
3	00016	新鴻基地產	29,136.09	4.07
4	00857	中國石油天然氣-H股	25,983.69	3.63
5	00013	和記黃埔	25,345.08	3.54
6	02388	中銀香港	22,393.18	3.13
7	00001	長江實業	20,955.31	2.92
8	00728	中國電信-H股	18,905.43	2.64
9	02628	中國人壽	17,552.31	2.45
10	00386	中國石油化工-H股	17,498.24	2.44
11	02600	中國鋁業-H股	16,052.45	2.24
12	00902	華能國際電力-H股	12,441.10	1.74
13	00883	中國海洋石油	12,306.28	1.72
14	00323	馬鞍山鋼鐵-H股	10,802.12	1.51
15	00203	駿威汽車	10,723.91	1.50
16	00011	恒生銀行	10,697.15	1.49
17	00012	恒基兆業地產	9,699.70	1.35
18	00019	太古公司'A'	8,912.48	1.24
19	00762	中國聯通	8,855.79	1.24
20	00002	中電控股	8,666.38	1.21
總額			404,450.06	56.44

## 20種成交最活躍股份(股數)

2004年第2季

順次	股份代號	股份	成交股數(百萬股)	佔市場百分比
1	00728	中國電信-H股	7,660.77	3.46
2	00857	中國石油天然氣-H股	7,224.73	3.26
3	00386	中國石油化工-H股	6,273.31	2.83
4	00985	中國科技集團	5,655.13	2.55
5	00448	漢登集團	5,278.40	2.38
6	00078	富豪酒店	4,467.02	2.02
7	00323	馬鞍山鋼鐵-H股	4,196.63	1.89
8	00883	中國海洋石油	3,914.03	1.77
9	02628	中國人壽	3,854.17	1.74
10	02600	中國鋁業-H股	3,451.88	1.56
11	00355	世紀城市	3,160.19	1.43
12	00343	文化傳信	2,943.56	1.33
13	00862	亞洲物流	2,929.81	1.32
14	00203	駿威汽車	2,707.86	1.22
15	00070	駿雷國際	2,614.52	1.18
16	00648	軟庫發展	2,452.74	1.11
17	00338	上海石油化工-H股	2,433.12	1.10
18	00981	中芯國際	2,209.73	1.00
19	00412	漢基控股	2,208.10	1.00
20	00680	南海控股	2,133.03	0.96
總數			77,768.75	35.08

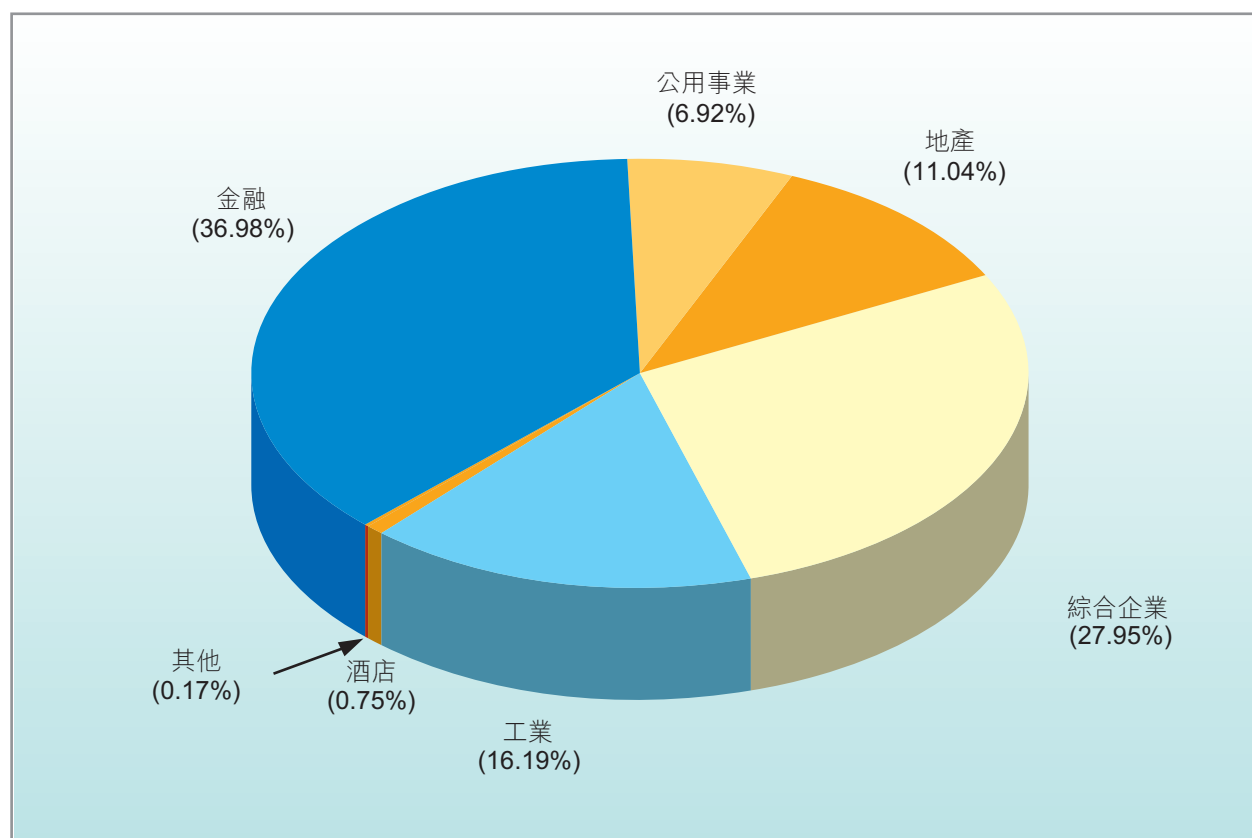
# 主板 股份

## 本地公司市價總值

		百萬港元
2003	第2季	3,907,286.66
	第3季	4,708,474.92
	第4季	5,477,670.33
2004	第1季	5,690,504.54
	第2季	5,482,574.23

## 分類證券市價總值

截至2004年第二季季末



# 主板 股份

## 50間市價總值最大之上市公司

截至2004年第2季季末

順次	公司	市價總值(百萬港元)	佔市場總值(%)
1	匯豐控股	1,295,328.73	23.63
2	中國移動	464,259.16	8.47
3	和記黃埔	227,024.49	4.14
4	恒生銀行	191,184.27	3.49
5	新鴻基地產	153,659.61	2.80
6	渣打集團	147,448.66	2.69
7	中銀香港	140,617.98	2.56
8	中國海洋石油	135,533.73	2.47
9	長江實業	133,179.45	2.43
10	中電控股	102,832.10	1.88
11	中國聯通	77,255.01	1.41
12	太古公司 'A'	73,564.81	1.34
13	中華煤氣	72,520.93	1.32
14	香港電燈	68,936.65	1.26
15	中國石油天然氣-H股	63,296.70	1.15
16	地鐵	62,477.25	1.14
17	恒基兆業地產	60,969.89	1.11
18	九龍倉集團	54,823.48	1.00
19	國泰航空	49,503.16	0.90
20	中國石油化工-H股	47,824.39	0.87
21	長江基建	42,379.15	0.77
22	中信泰富	41,831.10	0.76
23	思捷環球	41,649.61	0.76
24	中國電信-H股	37,815.94	0.69
25	中國人壽	34,229.41	0.62
26	利豐	33,186.86	0.61
27	恒隆地產	33,000.79	0.60
28	東亞銀行	32,967.92	0.60
29	裕元工業	30,694.24	0.56
30	中芯國際	30,114.81	0.55
31	德昌電機	29,206.62	0.53
32	電訊盈科	28,454.40	0.52
33	中國平安-H股	27,121.62	0.49
34	恒基兆業發展	26,623.74	0.49
35	中遠太平洋	23,388.59	0.43
36	招商局國際	22,480.43	0.41
37	國浩集團	21,388.34	0.39
38	華能國際電力-H股	21,234.63	0.39
39	駿威汽車	19,981.81	0.36
40	新世界發展	19,879.83	0.36
41	華潤創業	19,877.43	0.36
42	會德豐	19,099.38	0.35
43	信和置業	18,731.20	0.34
44	香格里拉(亞洲)	17,975.99	0.33
45	香港交易所	16,903.50	0.31
46	華潤電力	16,755.20	0.31
47	創科實業	16,605.98	0.30
48	新創建集團	16,400.22	0.30
49	聯想集團	16,270.17	0.30
50	九龍巴士控股	15,176.84	0.28
<b>總額</b>		<b>4,393,666.20</b>	<b>80.14</b>
<b>市場總額</b>		<b>5,482,574.23</b>	<b>100.00</b>



# 主板 股份

## 賣空交易(金額)

		賣空交易 (百萬港元)	股份成交金額 (百萬港元)	佔股份成交 百分比
2003	第2季	19,155.16	429,666.12	4.46
	第3季	19,852.71	676,265.43	2.94
	第4季	26,378.30	828,938.04	3.18
2004	第1季	42,541.13	1,058,570.45	4.02
	第2季	31,918.42	716,559.67	4.45

## 賣空交易(股數)

		賣空交易 (百萬股)	股份成交股數 (百萬股)	佔股份成交 百分比
2003	第2季	2,683.22	180,379.58	1.49
	第3季	2,405.95	420,617.08	0.57
	第4季	3,342.78	330,352.59	1.01
2004	第1季	4,533.42	474,515.94	0.96
	第2季	4,347.88	221,663.60	1.96

## 新上市統計－公司

		新上市公司數目	集資金額(百萬港元)
2003	第2季	7	2,464.15
	第3季	15	7,936.33
	第4季	15	42,501.70
2004	第1季	8	19,689.66
	第2季	15	33,336.75

# 主板 股份

## 新上市公司

2004年第2季

股份代號	公司名稱	上市日期	已發行股數	集資金額 (百萬港元)
00331	華潤萬眾電話有限公司	2004/04/01	743,641,019	1,221.79
01160	大唐投資國際有限公司	2004/04/02	60,000,000	55.00
02878	Solomon Systech (International) Ltd	2004/04/08	2,504,854,351	1,214.71
00077	進智公共交通控股有限公司	2004/04/15	207,500,000	61.53
01212	利福國際集團有限公司	2004/04/15	747,000,000	1,718.10
02633	Nam Tai Electronic & Electrical Products Ltd	2004/04/28	800,000,000	776.00
00299	中訊軟件集團股份有限公司	2004/04/30	265,890,782	117.67
02319	中國蒙牛乳業有限公司	2004/06/10	1,000,000,000	1,579.81
00700	騰訊控股有限公司	2004/06/16	1,680,641,260	1,554.59
02866	中海集裝箱運輸股份有限公司－H股	2004/06/16	2,420,000,000	7,683.50
01116	美亞控股有限公司	2004/06/21	400,000,000	55.00
02318	中國平安保險(集團)股份有限公司－H股	2004/06/24	2,558,643,698	14,336.92
02331	李寧有限公司	2004/06/28	986,062,000	530.01
02356	大新銀行集團有限公司	2004/06/30	910,000,000	2,304.12
02366	勤+緣媒體服務有限公司	2004/06/30	400,000,000	128.00
<b>總額</b>				<b>33,336.75</b>

# 主板 股份

## 公司名稱更改

2004年第2季

股份代號	原有名稱	新名稱	生效日期	採用日期
00757	中聯系統控股有限公司	和記環球電訊控股有限公司	2004/03/12	2004/04/01
00472	實力中國投資有限公司	新華聯國際控股有限公司	2004/02/17	2004/04/02
00992	聯想集團有限公司*	聯想集團有限公司	2004/04/01	2004/04/13
00585	IMI Global Holdings Ltd	意馬國際控股有限公司	2004/03/30	2004/04/20
01226	富泰大中華投資有限公司	嘉禹國際有限公司	2004/03/19	2004/04/30
00727	金英控股(香港)有限公司	卓越融資有限公司	2004/04/23	2004/05/03
00991	北京大唐發電股份有限公司－H股	大唐國際發電股份有限公司－H股	2004/03/15	2004/05/07
00724	千禧智慧控股有限公司	先科國際集團有限公司	2004/04/20	2004/05/12
00336	力特有限公司	華寶國際控股有限公司	2004/04/30	2004/05/17
00198	東方魅力集團有限公司	星美國際集團有限公司	2004/05/11	2004/05/19
01192	泰山(集團)有限公司	泰山石化集團有限公司	2004/05/12	2004/05/21
00297	華德豐集團有限公司	中化香港控股有限公司	2004/05/21	2004/06/07
00703	盈新遊樂控股有限公司	澤新遊樂控股有限公司	2004/05/25	2004/06/15
02899	福建紫金礦業股份有限公司－H股	紫金礦業集團股份有限公司－H股	2004/06/16	2004/06/16
00076	辛康海聯控股有限公司	南海石油控股有限公司	2004/06/09	2004/06/18
00245	星港地產投資有限公司	藍頓國際有限公司	2004/06/16	2004/06/21
00432	東方燃氣集團有限公司	盈科大衍地產發展有限公司	2004/05/10	2004/06/25
00383	中國網絡(百慕達)有限公司	中國網絡資本有限公司	2004/06/09	2004/06/29
00024	創新發展集團有限公司	寶威控股有限公司	2004/06/03	2004/06/30

\* 祇改英文名稱

# 祇改中文名稱

# 主板 股份

## 紅股／紅利認股權證

2004年第2季

股份代號	公司	詳情	除淨日
00185	恒鋒集團有限公司	10股送1份2005年認權證	2004/04/07
00902	華能國際電力股份有限公司－H股	10送5 另儲備基金分派每10股送5股	2004/04/07
00316	東方海外(國際)有限公司	10送1	2004/04/16
00197	亨泰消費品集團有限公司	5送1	2004/04/19
02899	福建紫金礦業股份有限公司－H股	10送10	2004/04/26
00255	龍記(百慕達)集團有限公司	4送1	2004/04/26
00809	大成生化科技集團有限公司	8股送1份2007年認股權證	2004/04/29
00203	駿威汽車有限公司	1送1	2004/04/30
01223	新豐集團有限公司	10送1	2004/05/04
00635	彩星集團有限公司	5股送1份2005年認股權證	2004/05/06
00308	香港中旅國際投資有限公司	5股送1份2006年認股權證	2004/05/06
01168	百仕達控股有限公司	10送2	2004/05/19
00070	駿雷國際有限公司	每供2股送1股紅股	2004/05/20
00878	金朝陽集團有限公司	5送1	2004/05/21
00273	互聯控股有限公司	2送3	2004/05/24
01076	第一天然食品有限公司	100送2	2004/05/27
00897	位元堂藥業控股有限公司	每供3股送1股紅股	2004/05/28
01142	朗迪國際控股有限公司	每5股送1份2005年認股權證	2004/06/11

## 股份拆細及合併

2004年第2季

股份代號	公司	詳情	生效日期
01031	邁特科技集團有限公司	3股合併為1股	2004/04/07
00679	亞洲聯網科技有限公司	20股合併為1股	2004/04/26
00512	曼盛生物科技集團有限公司	20股合併為1股	2004/04/27
00240	I-China Holdings Ltd.	4股合併為1股	2004/04/27
01177	中國生物製藥有限公司	1股分拆為4股	2004/04/28
00378	金匯投資(集團)有限公司	10股合併為1股	2004/05/03
00397	星虹控股有限公司	10股合併為1股	2004/05/04
00208	保利達資產控股有限公司	20股合併為1股	2004/05/07
00432	盈科大衍地產發展有限公司	10股合併為1股	2004/05/10
00181	閩港控股有限公司	10股合併為1股	2004/05/11
00669	創科實業有限公司	1股分拆為2股	2004/05/31
00351	中洲控股有限公司	1股分拆為10股	2004/05/31

# 主板 股份

## 供股／公開售股

2004年第2季

月份	股份代號	公司名稱	比率	集資金額 (百萬港元)
4月	01094	新怡環球控股有限公司	股權2供3，每股供0.10港元	61.80
	00017	新世界發展有限公司	股權5供2，每股供5.40港元	5,334.22
	00622	威華達控股有限公司	公開售股1供2，每股供0.40港元	610.21
	00979	中國南峰集團有限公司	公開售股1供5，每股供0.045港元	23.05
	00612	中國投資基金有限公司	公開售股1供5，每股供0.125港元	50.00
5月	00585	意馬國際控股有限公司	股權2供1，每股供1.08港元	74.45
6月	00070	駿雷國際有限公司	公開售股1供2，每股供0.02港元	90.81
	00512	曼盛生物科技集團有限公司	公開售股1供3，每股供0.08港元	16.58
	00208	保利達資產控股有限公司	股權1供1，每股供0.50港元	152.48
	01218	永義國際集團有限公司	股權2供1，每股供0.11港元	48.53
	00897	位元堂藥業控股有限公司	股權1供3，每股供0.16港元	265.33
	00605	港佳控股有限公司	股權2供1，每股供0.10港元	33.86
<b>總額</b>				<b>6,761.33</b>

# 主板 股份

## 股份配售\*

月份	股份代號	公司名稱	配售股份數目	配售價 (港元)	集資金額 (百萬港元)
2004					
2月 **	01129	天鷹電腦	80,000,000	0.118	9.44
3月 **	01185	航天科技通信	100,000,000	0.410	41.00
	00290	中國環保電力	53,712,000	0.800	42.97
	00092	冠軍科技	143,000,000	1.680	240.24
	00384	中國燃氣	50,000,000	0.650	32.50
	00385	建聯集團	660,000,000	0.020	13.20
	00367	莊士機構國際	50,000,000	0.550	27.50
	00241	中信 2 1 世紀	97,500,000	0.800	78.00
	01051	信用卡防盜	1,400,000,000	0.018	25.20
	01076	第一天然食品	80,000,000	0.640	51.20
	00905	希域投資	28,800,000	0.124	3.57
	00160	漢國置業	66,700,000	1.650	110.06
	00336	華寶國際	173,100,000	0.100	17.31
	00245	藍頓國際	500,000,000	0.100	50.00
	00851	建美集團	500,000,000	0.022	11.00
	00260	豐泰集團	370,000,000	0.095	35.15
	00342	新海能源	82,800,000	0.128	10.60
	00342	新海能源	600,000,000	0.145	87.00
	00164	上海策略置地	740,000,000	0.050	37.00
	00755	上海世紀	300,000,000	0.133	39.99
	00106	深圳科技	2,392,000,000	0.056	133.95
	00697	首長國際	300,000,000	0.660	198.00
	00855	中國銀龍	37,500,000	0.315	11.81
	00397	星虹控股	2,000,000,000	0.010	20.00
	02336	科浪國際	73,000,000	0.138	10.07
	00665	大福證券集團	85,000,000	1.220	103.70
	00913	合一投資	48,000,000	0.200	9.60
	00539	冠華國際	50,000,000	3.720	186.00
	00897	位元堂	92,000,000	0.550	50.60

# 主板 股份

月份	股份代號	公司名稱	配售股份數目	配售價 (港元)	集資金額 (百萬港元)
4月	00193	冠中地產	538,000,000	0.020	10.76
	00673	中國衛生控股	10,000,000	3.600	36.00
	00985	中國科技集團	1,669,624,000	0.019	31.72
	02368	鷹美國際	140,000,000	1.060	148.40
	00181	閩港控股	898,484	0.030	0.03
	00190	香港建設	1,340,555,276	0.780	1,045.63
	00240	I-CHINA HOLD	5,987,000,000	0.010	59.87
	00681	基電控股	725,000,000	0.100	72.50
	02314	理文造紙	120,000,000	6.745	809.40
	01031	邁特科技	5,000,000,000	0.010	50.00
	00304	宜進利(集團)	126,500,000	1.630	206.20
	00901	萊福資本投資	200,000,000	0.120	24.00
	00706	實達科技	88,000,000	0.350	30.80
	00661	添發慶豐	150,000,000	0.700	105.00
	01139	華多利集團	695,100,000	0.018	12.51
	5月	00985	中國科技集團	1,669,624,000	0.019
00728		中國電信－H股	5,850,000,000	2.300	13,455.00
00431		大中華實業	39,700,000	0.290	11.51
00279		恒盛東方	240,000,000	0.052	12.48
00197		亨泰消費品集團	55,750,000	1.000	55.75
02339		北泰	100,000,000	2.350	235.00
00617		百利保控股	200,000,000	0.210	42.00
00724		先科國際	20,000,000	1.130	22.60
00198		星美國際	355,000,000	0.055	19.53
00188	匯富金融	102,631,579	0.380	39.00	
6月	00351	中洲控股	112,000,000	1.400	156.80
<b>總額</b>					<b>18,410.87</b>

\* 由於資料呈報之時差，本表所列乃為該季度臨時之股份配售數據。

\*\* 前季度之補充資料。

# 主板 認股權證

## 認股權證交易統計

		股份認股權證 (百萬港元)	衍生權證 (百萬港元)	總額 (百萬港元)
2003	第2季	71.99	44,140.54	44,212.54
	第3季	572.61	71,869.98	72,442.59
	第4季	387.38	117,157.20	117,544.58
2004	第1季	954.64	142,192.65	143,147.28
	第2季	197.32	103,610.37	103,807.69

## 認股權證市價總值

		股份認股權證 (百萬港元)		衍生權證 (百萬港元)		總額 (百萬港元)	
		數目		數目		總數	
2003	第2季	52	968.19	296	19,077.09	348	20,045.28
	第3季	46	1,511.71	369	48,167.28	415	49,678.98
	第4季	45	1,316.40	530	78,691.90	575	80,008.30
2004	第1季	38	1,288.41	721	69,410.66	759	70,699.08
	第2季	36	1,216.62	803	55,126.06	839	56,342.68

## 新上市統計－認股權證

		新上市股份認股 權證數目	新上市衍生 權證數目	集資金額 (百萬港元)
2003	第2季	—	105	10,142.28
	第3季	4	186	16,656.60
	第4季	5	276	28,203.43
2004	第1季	3	311	37,795.35
	第2季	6	284	32,343.47

## 新上市股份認股權證

2004年第2季

股份 代號	股份認股權證	上市時之發行			集資金額 (百萬港元)
		金額(港元)	上市日期	到期日	
00596	恒鋒集團有限公司2005年認股權證	30,362,359	2004/05/03	2005/05/31	
01084	彩星集團有限公司2005年認股權證	442,520,350	2004/05/24	2005/05/23	
01214	香港中旅國際投資有限公司2006年認股權證	1,276,431,060	2004/06/02	2006/05/31	
01143	大成生化科技集團有限公司2007年認股權證	2,556,556,870	2004/06/01	2007/05/31	
02367	佑威國際控股有限公司2005年認股權證	51,800,000	2004/06/24	2005/06/23	25.12
00394	朗迪國際控股有限公司2005年認股權證	32,685,043	2004/06/30	2005/06/27	
<b>總額</b>					<b>25.12</b>



# 主板 認股權證

## 新上市衍生權證

2004年第2季

股份 代號	衍生權證	上市時之			集資金額 (百萬港元)
		發行單位	上市日期	到期日	
09173 #	Macquarie Bank Ltd - HSBC European Warrants Jul 2004	588,000,000	2004/04/01	2004/07/19	196.98
09103 #	KBC Fin Products Int'l Ltd - HWL European (Locked-in Return) Wts Apr 2005	600,000,000	2004/04/02	2005/04/01	93.60
09511 #	SGA Societe Generale Acceptance N.V. - SHK Ppt European Warrants Jul 2004	100,000,000	2004/04/06	2004/07/16	47.00
09852	SGA Societe Generale Acceptance N.V. - USD/JPY European Warrants Nov 2004	200,000,000	2004/04/07	2004/11/29	50.00
09856	SGA Societe Generale Acceptance N.V. - USD/JPY European Put Warrants Nov 2004	196,000,000	2004/04/07	2004/11/29	49.98
09854	SGA Societe Generale Acceptance N.V. - China Mobile European Warrants Nov 2004	357,000,000	2004/04/07	2004/11/01	99.96
09855	SGA Societe Generale Acceptance N.V. - CP&CC European Warrants Nov 2004	263,000,000	2004/04/07	2004/11/29	99.94
09843	Macquarie Bank Ltd - China Telecom European Warrants Oct 2004 B	388,000,000	2004/04/07	2004/10/15	99.72
09851	Macquarie Bank Ltd - PetroChina European Warrants Nov 2004	250,000,000	2004/04/07	2004/11/15	128.75
09842	Macquarie Bank Ltd - CP&CC European Warrants Dec 2004	220,000,000	2004/04/07	2004/12/31	97.02
09844	Macquarie Bank Ltd - China Unicom European Warrants Oct 2004	80,000,000	2004/04/07	2004/10/11	93.60
09845	Macquarie Bank Ltd - Legend European Warrants Dec 2004	228,000,000	2004/04/07	2004/12/01	95.99
09850	Macquarie Bank Ltd - Li & Fung European Warrants Oct 2004	388,000,000	2004/04/07	2004/10/18	97.78
09857	Fortis Bank S.A./N.V. - Hutchison European Warrants Feb 2005	138,000,000	2004/04/08	2005/02/08	115.92
09858	Fortis Bank S.A./N.V. - SHK Ppt European Warrants Jan 2005	108,000,000	2004/04/08	2005/01/28	117.72
09869	Macquarie Bank Ltd - China Mobile European Put Warrants Nov 2004	368,000,000	2004/04/08	2004/11/01	98.62
09870	Macquarie Bank Ltd - CNOOC European Warrants Nov 2004	238,000,000	2004/04/08	2004/11/01	98.29
09873	Macquarie Bank Ltd - Swire Pac European Warrants Dec 2004	200,000,000	2004/04/08	2004/12/01	89.60
09868	Macquarie Bank Ltd - Bril China European (Window Barrier) Warrants Dec 2004	368,000,000	2004/04/08	2004/12/01	93.47
09871	Macquarie Bank Ltd - COSCO European (Window Barrier) Warrants Dec 2004	388,000,000	2004/04/08	2004/12/01	98.55
09863	Macquarie Bank Ltd - HWL European Put Warrants Oct 2004	270,000,000	2004/04/08	2004/10/13	99.90
09862	Macquarie Bank Ltd - HWL European Warrants Nov 2004 B	168,000,000	2004/04/08	2004/11/01	97.44
09861	Macquarie Bank Ltd - HLand European Warrants Dec 2004	200,000,000	2004/04/08	2004/12/31	91.60
09866	Macquarie Bank Ltd - PCCW European Warrants Dec 2004	100,000,000	2004/04/08	2004/12/31	95.80
09859	Macquarie Bank Ltd - CLP European Warrants May 2005	368,000,000	2004/04/08	2005/05/03	97.52
09875	Deutsche Bank AG - HSI European Warrants Oct 2004	400,000,000	2004/04/14	2004/10/28	122.80
09879	Deutsche Bank AG - HSI European Put Warrants Oct 2004	400,000,000	2004/04/14	2004/10/28	122.00
09640 #	SGA Societe Generale Acceptance N.V. - HSBC European Warrants Sep 2004 A	200,000,000	2004/04/15	2004/09/06	140.00
09876	KBC Fin Products Int'l Ltd - HSBC European Warrants Oct 2004 C	128,000,000	2004/04/16	2004/10/18	95.49
09877	KBC Fin Products Int'l Ltd - HSBC European Warrants Oct 2004 D	168,000,000	2004/04/16	2004/10/18	92.57
09608 #	BNP Paribas Arbit Issu B.V. - China Life European Warrants Aug 2004 A	800,000,000	2004/04/19	2004/08/02	97.60
09407 #	Credit Suisse First Boston - HSBC European (Avg Return) Warrants Dec 2004	500,000,000	2004/04/20	2004/12/23	152.50
09409 #	Credit Suisse First Boston - Sinopec European (Avg Return) Warrants Dec 2004	500,000,000	2004/04/20	2004/12/29	97.00
09884	Credit Suisse First Boston - Sinopec European (Avg Return) Warrants Aug 2005	300,000,000	2004/04/20	2005/08/17	98.10
09882	Credit Suisse First Boston - China Life European (Avg Return) Warrants Aug 2005	300,000,000	2004/04/20	2005/08/17	180.30
09642 #	Macquarie Bank Ltd - China Life European (Window Barrier) Warrants Aug 2004 B	500,000,000	2004/04/20	2004/08/16	34.50
09878	Macquarie Bank Ltd - Sinopec European Warrants Oct 2004 B	258,000,000	2004/04/20	2004/10/28	100.10
09894	BNP Paribas Arbit Issu B.V. - HSBC European Warrants Nov 2004	250,000,000	2004/04/21	2004/11/23	91.25
09893	Credit Suisse First Boston - Hutchison European (Avg Return) Warrants Sep 2005	200,000,000	2004/04/21	2005/09/08	99.00
09892	Credit Suisse First Boston - Henderson Land European (Avg Return) Warrants Sep 2005	300,000,000	2004/04/21	2005/09/08	118.80
09885	Credit Suisse First Boston - Cheung Kong European (Avg Return) Warrants Sep 2005	200,000,000	2004/04/21	2005/09/08	126.20

# 主板 認股權證

股份 代號	衍生權證	上市時之			集資金額 (百萬港元)
		發行單位	上市日期	到期日	
09889	Credit Suisse First Boston - China Telecom European (Avg Return) Warrants Sep 2005	380,000,000	2004/04/21	2005/09/08	134.52
09896	KBC Fin Products Int'l Ltd - HSI European Put Warrants Oct 2004	400,000,000	2004/04/21	2004/10/28	100.00
09895	KBC Fin Products Int'l Ltd - HSCEI European Put Warrants Oct 2004	400,000,000	2004/04/21	2004/10/28	100.00
09897	BNP Paribas Arbit Issu B.V. - Cheung Kong European Warrants Nov 2004	200,000,000	2004/04/22	2004/11/29	110.40
09898	SGA Societe Generale Acceptance N.V. - CK(H) European Put Warrants Nov 2004	157,000,000	2004/04/22	2004/11/08	100.48
09900	SGA Societe Generale Acceptance N.V. - Ch Mobile European Put Warrants Nov 2004	400,000,000	2004/04/22	2004/11/08	100.00
09903	SGA Societe Generale Acceptance N.V. - HSBC European Put Warrants Nov 2004	145,000,000	2004/04/22	2004/11/01	100.05
09905	SGA Societe Generale Acceptance N.V. - SHK P European Put Warrants Nov 2004	157,000,000	2004/04/22	2004/11/01	100.48
09914	SGA Societe Generale Acceptance N.V. - HSI European Warrants Oct 2004	334,000,000	2004/04/23	2004/10/28	100.20
09921	SGA Societe Generale Acceptance N.V. - HSI European Put Warrants Oct 2004 B	385,000,000	2004/04/23	2004/10/28	100.10
09920	SGA Societe Generale Acceptance N.V. - HSI European Put Warrants Oct 2004 A	400,000,000	2004/04/23	2004/10/28	100.00
09908	KBC Fin Products Int'l Ltd - China Mobile European Put Warrants Oct 2004	400,000,000	2004/04/23	2004/10/26	100.00
09907	KBC Fin Products Int'l Ltd - China Mobile European Warrants Nov 2004	100,000,000	2004/04/23	2004/11/01	29.70
09906	BNP Paribas Arbit Issu B.V. - SHK Ppt European Warrants Nov 2004	135,000,000	2004/04/23	2004/11/29	87.75
09943	Credit Suisse First Boston - CHALCO European (Avg Return) Warrants May 2005	200,000,000	2004/04/26	2005/05/18	160.40
09944	Credit Suisse First Boston - China Life European (Avg Return) Warrants May 2005	300,000,000	2004/04/26	2005/05/18	181.50
09945	Credit Suisse First Boston - Huaneng Power European (Avg Return) Warrants May 2005	180,000,000	2004/04/26	2005/05/18	152.46
09926	Fortis Bank S.A./N.V. - HSBC European Warrants Feb 2005	68,000,000	2004/04/26	2005/02/18	78.20
09942	Fortis Bank S.A./N.V. - HSBC European Put Warrants Feb 2005	68,000,000	2004/04/26	2005/02/18	53.72
09922	Fortis Bank S.A./N.V. - CHALCO European Warrants Nov 2005	1,280,000,000	2004/04/26	2005/11/08	330.24
09925	Fortis Bank S.A./N.V. - China Mobile European Put Warrants Jan 2005	380,000,000	2004/04/26	2005/01/18	98.04
09941	Fortis Bank S.A./N.V. - PetroChina European Warrants Mar 2005	208,000,000	2004/04/26	2005/03/08	105.04
09924	Fortis Bank S.A./N.V. - Cheung Kong European Warrants Feb 2005	128,000,000	2004/04/26	2005/02/18	124.16
09927	Fortis Bank S.A./N.V. - Huaneng Power European Warrants Jan 2005	108,000,000	2004/04/26	2005/01/07	102.60
09948	KBC Fin Products Int'l Ltd - HSCEI European Warrants Oct 2004	400,000,000	2004/04/26	2004/10/28	100.80
09947	Macquarie Bank Ltd - Cheung Kong European Put Warrants Oct 2004	168,000,000	2004/04/26	2004/10/29	98.78
09946	Macquarie Bank Ltd - Cheung Kong European Warrants Nov 2004	250,000,000	2004/04/26	2004/11/10	100.25
09958	SGA Societe Generale Acceptance N.V. - BOCHK European Put Warrants Nov 2004	73,000,000	2004/04/27	2004/11/22	100.01
09959	SGA Societe Generale Acceptance N.V. - Ch Tel European Put Warrants Nov 2004	238,000,000	2004/04/27	2004/11/15	99.96
09960	SGA Societe Generale Acceptance N.V. - Ch Uni European Put Warrants Nov 2004	84,000,000	2004/04/27	2004/11/15	99.96
09961	SGA Societe Generale Acceptance N.V. - PetCh European Put Warrants Nov 2004	244,000,000	2004/04/27	2004/11/22	100.04
09951	Macquarie Bank Ltd - HSCEI European Warrants Oct 2004	688,000,000	2004/04/27	2004/10/28	175.44
09955	Macquarie Bank Ltd - HSCEI European Put Warrants Oct 2004	688,000,000	2004/04/27	2004/10/28	174.75
09954	Macquarie Bank Ltd - Huaneng European (Window Barrier) Warrants Nov 2004	388,000,000	2004/04/27	2004/11/22	108.64
09952	Macquarie Bank Ltd - HSI European Warrants Oct 2004	688,000,000	2004/04/27	2004/10/28	174.75
09956	Macquarie Bank Ltd - HSI European Put Warrants Oct 2004	688,000,000	2004/04/27	2004/10/28	173.38
09953	Macquarie Bank Ltd - Datang European Warrants Nov 2004	118,000,000	2004/04/27	2004/11/15	97.59
09949	BNP Paribas Arbit Issu B.V. - Hang Seng Bank European Warrants Dec 2004	140,000,000	2004/04/27	2004/12/14	82.74
09950	BNP Paribas Arbit Issu B.V. - Henderson Land Dev European Warrants Dec 2004 A	310,000,000	2004/04/27	2004/12/14	80.91
09957	Credit Suisse First Boston - Lenovo European (Avg Return) Warrants May 2005	380,000,000	2004/04/27	2005/05/18	152.38
09963	BNP Paribas Arbit Issu B.V. - HSCEI European Warrants Dec 2004	300,000,000	2004/04/28	2004/12/30	77.70
09962	BNP Paribas Arbit Issu B.V. - HSCEI European Warrants Dec 2004	300,000,000	2004/04/28	2004/12/30	76.80
09966	BNP Paribas Arbit Issu B.V. - HSCEI European Put Warrants Dec 2004 C	300,000,000	2004/04/28	2004/12/30	77.40
09964	SGA Societe Generale Acceptance N.V. - HSCEI European Warrants Oct 2004 A	400,000,000	2004/04/28	2004/10/28	100.00

# 主板 認股權證

股份 代號	衍生權證	上市時之			集資金額 (百萬港元)
		發行單位	上市日期	到期日	
09965	SGA Societe Generale Acceptance N.V. - HSCEI European Warrants Oct 2004 B	400,000,000	2004/04/28	2004/10/28	100.00
09967	SGA Societe Generale Acceptance N.V. - HSCEI European Warrants Oct 2004 C	400,000,000	2004/04/28	2004/10/28	100.00
09968	SGA Societe Generale Acceptance N.V. - HSCEI European Put Warrants Oct 2004 D	400,000,000	2004/04/28	2004/10/28	100.00
09969	SGA Societe Generale Acceptance N.V. - HSCEI European Put Warrants Oct 2004 E	385,000,000	2004/04/28	2004/10/28	100.10
09970	SGA Societe Generale Acceptance N.V. - HSCEI European Put Warrants Oct 2004 F	377,000,000	2004/04/28	2004/10/28	99.91
09971	KBC Fin Products Int'l Ltd - HSI European Warrants Oct 2004	400,000,000	2004/04/29	2004/10/28	100.00
09975	KBC Fin Products Int'l Ltd - HSI European Put Warrants Oct 2004 B	400,000,000	2004/04/29	2004/10/28	100.00
09972	KBC Fin Products Int'l Ltd - HSCEI European Put Warrants Oct 2004 B	400,000,000	2004/04/29	2004/10/28	100.40
09973	SGA Societe Generale Acceptance N.V. - CK(H) European Warrants Nov 2004	176,000,000	2004/04/29	2004/11/01	100.32
09974	SGA Societe Generale Acceptance N.V. - HSBC European Warrants Oct 2004 C	108,000,000	2004/04/29	2004/10/29	100.44
09976	SGA Societe Generale Acceptance N.V. - HSBC European Warrants Nov 2004	218,000,000	2004/04/29	2004/11/08	100.28
09977	SGA Societe Generale Acceptance N.V. - SHK Ppt European Warrants Oct 2004	127,000,000	2004/04/29	2004/10/29	100.33
09978	SGA Societe Generale Acceptance N.V. - China Life European Warrants Nov 2004	109,000,000	2004/04/30	2004/11/29	100.28
09979	SGA Societe Generale Acceptance N.V. - China Mobile European Warrants Nov 2004 B	370,000,000	2004/04/30	2004/11/15	99.90
09980	SGA Societe Generale Acceptance N.V. - Huaneng European Warrants Dec 2004	59,000,000	2004/04/30	2004/12/30	100.30
09981	KBC Fin Products Int'l Ltd - BOCHK European Warrants Mar 2005	400,000,000	2004/05/03	2005/03/01	100.00
09982	KBC Fin Products Int'l Ltd - HSBC European Put Warrants Nov 2004	148,000,000	2004/05/03	2004/11/03	88.65
09983	Macquarie Bank Ltd - Johnson Elec European (Window Barrier) Warrants Nov 2004	388,000,000	2004/05/04	2004/11/04	98.16
09984	KBC Fin Products Int'l Ltd - HSCEI European Warrants Nov 2004	400,000,000	2004/05/04	2004/11/29	100.00
09986	Macquarie Bank Ltd - HSCEI European Warrants Dec 2004	400,000,000	2004/05/05	2004/12/30	102.00
09024	Macquarie Bank Ltd - HSCEI European Put Warrants Dec 2004	400,000,000	2004/05/05	2004/12/30	100.80
09989	Macquarie Bank Ltd - China Mobile European Put Warrants Dec 2004	388,000,000	2004/05/05	2004/12/01	98.55
09985	Macquarie Bank Ltd - China Mobile European Warrants Nov 2004	388,000,000	2004/05/05	2004/11/08	99.33
09026	Macquarie Bank Ltd - HSBC European Put Warrants Nov 2004	168,000,000	2004/05/05	2004/11/08	98.78
09988	Macquarie Bank Ltd - HSBC European Warrants Dec 2004	150,000,000	2004/05/05	2004/12/31	98.10
09987	Macquarie Bank Ltd - HSBC European Warrants Nov 2004	128,000,000	2004/05/05	2004/11/08	96.51
09670 #	KBC Fin Products Int'l Ltd - Cheung Kong European Warrants Aug 2004	200,000,000	2004/05/05	2004/08/17	47.40
09110 #	KBC Fin Products Int'l Ltd - China Mobile European (Locked-in Return) Wts Apr 2005	800,000,000	2004/05/05	2005/04/01	66.40
09513 #	KBC Fin Products Int'l Ltd - HSI European Wts Jul 2004 B	600,000,000	2004/05/06	2004/07/29	34.20
09799 #	KBC Fin Products Int'l Ltd - HSI European Warrants Sep 2004 F	600,000,000	2004/05/07	2004/09/28	71.40
09232	KBC Fin Products Int'l Ltd - HSI European Wts Nov 2004	400,000,000	2004/05/10	2004/11/29	100.00
09231	KBC Fin Products Int'l Ltd - China Life European Wts Nov 2004	168,000,000	2004/05/10	2004/11/10	94.58
09227	KBC Fin Products Int'l Ltd - Cheung Kong European Wts Nov 2004	148,000,000	2004/05/10	2004/11/10	96.05
09788 #	SGA Societe Generale Acceptance N.V. - HSI European Warrants Sep 2004 A	600,000,000	2004/05/10	2004/09/28	65.40
09236	Credit Suisse First Boston - Cheung Kong European (Avg Rtn) Warrants Jan 2005	200,000,000	2004/05/11	2005/01/05	80.80
09270	Credit Suisse First Boston - Henderson Land European (Avg Rtn) Warrants Jan 2005	300,000,000	2004/05/11	2005/01/05	103.50
09271	Credit Suisse First Boston - HSBC European (Avg Rtn) Warrants Jan 2005	150,000,000	2004/05/11	2005/01/05	85.20
09286	Credit Suisse First Boston - PCCW European (Avg Rtn) Warrants Jan 2005	200,000,000	2004/05/11	2005/01/05	136.00
09355	KBC Fin Products Int'l Ltd - HSBC European Warrants Nov 2004 A	128,000,000	2004/05/13	2004/11/15	89.22
09356	KBC Fin Products Int'l Ltd - HSBC European Warrants Nov 2004 B	188,000,000	2004/05/13	2004/11/15	83.85
09352	Macquarie Bank Ltd - HSI European Put Warrants Dec 2004	688,000,000	2004/05/13	2004/12/30	172.69
09390	Macquarie Bank Ltd - Hutchison European Warrants Nov 2004 C	148,000,000	2004/05/14	2004/11/29	99.31
09389	Macquarie Bank Ltd - Cheung Kong European Warrants Nov 2004 B	138,000,000	2004/05/14	2004/11/15	96.32
09391	Macquarie Bank Ltd - Sun Hung Kai Ppt European Warrants Dec 2004	118,000,000	2004/05/14	2004/12/13	100.06

# 主板 認股權證

股份 代號	衍生權證	上市時之			集資金額 (百萬港元)
		發行單位	上市日期	到期日	
09388	Macquarie Bank Ltd - BOC HK European (Window Barrier) Warrants Mar 2005 B	388,000,000	2004/05/14	2005/03/07	98.16
09351	DBS Bank Ltd - BOC HK European Warrants May 2005	20,000,000	2004/05/14	2005/05/05	24.30
09392	Credit Suisse First Boston - Hutchison European (Avg Rtn) Warrants Jan 2005	200,000,000	2004/05/17	2005/01/11	77.60
09393	Credit Suisse First Boston - Lenovo European (Avg Rtn) Warrants Jan 2005	400,000,000	2004/05/17	2005/01/11	108.80
09438	Credit Suisse First Boston - PetroChina European (Avg Rtn) Warrants Jan 2005	300,000,000	2004/05/17	2005/01/11	109.20
09455	Credit Suisse First Boston - Swire Pac European (Avg Rtn) Warrants Jan 2005	200,000,000	2004/05/17	2005/01/11	83.00
09523	SGA Societe Generale Acceptance N.V. - HSI European Warrants Nov 2004	400,000,000	2004/05/17	2004/11/29	100.00
09535	SGA Societe Generale Acceptance N.V. - HSI European Put Warrants Nov 2004 A	400,000,000	2004/05/17	2004/11/29	100.00
09580	SGA Societe Generale Acceptance N.V. - HSI European Put Warrants Nov 2004 B	400,000,000	2004/05/17	2004/11/29	100.00
09581	SGA Societe Generale Acceptance N.V. - HSI European Put Warrants Nov 2004 C	345,000,000	2004/05/17	2004/11/29	100.05
09522	Macquarie Bank Ltd - HSI European Warrants Dec 2004	888,000,000	2004/05/17	2004/12/30	223.78
09678 #	Macquarie Bank Ltd - HSI European Warrants Sep 2004	1,000,000,000	2004/05/17	2004/09/28	34.00
09410 #	Credit Suisse First Boston - PetroChina European (Avg Return) Warrants Dec 2004	1,000,000,000	2004/05/18	2004/12/29	85.00
09409 #	Credit Suisse First Boston - Sinopec European (Avg Return) Warrants Dec 2004	1,000,000,000	2004/05/18	2004/12/29	67.00
09613	KBC Fin Products Int'l Ltd - HSI European Wts Nov 2004 B	400,000,000	2004/05/18	2004/11/29	100.00
09637	KBC Fin Products Int'l Ltd - HSI European Put Wts Nov 2004 C	400,000,000	2004/05/18	2004/11/29	100.00
09638	KBC Fin Products Int'l Ltd - HSI European Put Wts Nov 2004 D	400,000,000	2004/05/18	2004/11/29	100.00
09646	KBC Fin Products Int'l Ltd - HSI European Put Wts Nov 2004 E	400,000,000	2004/05/18	2004/11/29	100.00
09584	Macquarie Bank Ltd - HSI European Put Warrants Dec 2004 B	888,000,000	2004/05/18	2004/12/30	226.44
09583	Macquarie Bank Ltd - HSI European Put Warrants Nov 2004	888,000,000	2004/05/18	2004/11/29	228.22
09582	Macquarie Bank Ltd - HSCEI European Warrants Nov 2004	688,000,000	2004/05/18	2004/11/29	172.00
09585	SGA Societe Generale Acceptance N.V. - HSCEI European Warrants Nov 2004	400,000,000	2004/05/18	2004/11/29	100.00
09604	SGA Societe Generale Acceptance N.V. - HSCEI European Put Warrants Nov 2004	400,000,000	2004/05/18	2004/11/29	100.00
09728 #	SGA Societe Generale Acceptance N.V. - SHK Ppt European Warrants Sep 2004	182,000,000	2004/05/18	2004/09/16	34.58
09914 #	SGA Societe Generale Acceptance N.V. - HSI European Warrants Oct 2004	666,000,000	2004/05/18	2004/10/28	103.90
09656	SGA Societe Generale Acceptance N.V. - CK(H) European Warrants Jan 2005 A	115,000,000	2004/05/19	2005/01/10	100.05
09659	SGA Societe Generale Acceptance N.V. - CK(H) European Warrants Jan 2005 B	157,000,000	2004/05/19	2005/01/10	100.48
09660	SGA Societe Generale Acceptance N.V. - HWL European Warrants Dec 2004 A	128,000,000	2004/05/19	2004/12/28	99.84
09686	SGA Societe Generale Acceptance N.V. - HWL European Warrants Dec 2004 B	176,000,000	2004/05/19	2004/12/28	100.32
09702	KBC Fin Products Int'l Ltd - PetroChina European Wts Dec 2004	128,000,000	2004/05/21	2004/12/01	95.62
09692	KBC Fin Products Int'l Ltd - PetroChina European Wts Nov 2004 B	248,000,000	2004/05/21	2004/11/23	97.22
09688	KBC Fin Products Int'l Ltd - HSCEI European Put Wts Nov 2004	400,000,000	2004/05/21	2004/11/29	100.00
09757	Credit Suisse First Boston - Sinopec European (Avg Rtn) Warrants Jan 2005	500,000,000	2004/05/24	2005/01/18	125.50
09787	Credit Suisse First Boston - China Telecom European (Avg Rtn) Warrants Jan 2005	500,000,000	2004/05/24	2005/01/18	137.00
09828	Credit Suisse First Boston - CNOOC European (Avg Rtn) Warrants Jan 2005	500,000,000	2004/05/24	2005/01/18	127.50
09827	Credit Suisse First Boston - China Unicom European (Avg Rtn) Warrants Jan 2005	300,000,000	2004/05/24	2005/01/18	173.40
09755	KBC Fin Products Int'l Ltd - PCCW European (Locked-in Return) Wts Oct 2005	118,000,000	2004/05/24	2005/10/03	94.99
09705	KBC Fin Products Int'l Ltd - HWL European (Locked-in Return) Wts Oct 2005	238,000,000	2004/05/24	2005/10/03	97.58
09835	SGA Societe Generale Acceptance N.V. - CK(H) European Put Warrants Nov 2004 B	132,000,000	2004/05/24	2004/11/29	100.32
09840	SGA Societe Generale Acceptance N.V. - SHK Ppt European Warrants Dec 2004 A	156,000,000	2004/05/24	2004/12/13	99.84
09846	SGA Societe Generale Acceptance N.V. - SHK Ppt European Warrants Dec 2004 B	218,000,000	2004/05/24	2004/12/13	100.28
09836	SGA Societe Generale Acceptance N.V. - HSI European Warrants Nov 2004 E	385,000,000	2004/05/24	2004/11/29	100.10
09847	SGA Societe Generale Acceptance N.V. - China Mobile European Warrants Dec 2004	370,000,000	2004/05/25	2004/12/13	99.90
09867	SGA Societe Generale Acceptance N.V. - China Mobile European Put Warrants Dec 2004	400,000,000	2004/05/25	2004/12/20	100.00

# 主板 認股權證

股份 代號	衍生權證	上市時之			集資金額 (百萬港元)
		發行單位	上市日期	到期日	
09874	SGA Societe Generale Acceptance N.V. - HWL European Put Warrants Nov 2004	193,000,000	2004/05/25	2004/11/29	100.36
09880	Fortis Bank S.A./N.V. - HSBC European Warrants Dec 2004	68,000,000	2004/05/27	2004/12/08	59.84
09890	Fortis Bank S.A./N.V. - HSBC European Warrants Jan 2005	68,000,000	2004/05/27	2005/01/18	53.04
09891	Fortis Bank S.A./N.V. - HSBC European Warrants Apr 2005	68,000,000	2004/05/27	2005/04/08	38.76
09902	Fortis Bank S.A./N.V. - HSBC European Warrants Jun 2005	68,000,000	2004/05/27	2005/06/08	55.08
09904	Fortis Bank S.A./N.V. - HSBC European Warrants Sep 2005	68,000,000	2004/05/27	2005/09/08	46.92
09029	SGA Societe Generale Acceptance N.V. - SHK P European Put Warrants Dec 2004	143,000,000	2004/05/28	2004/12/06	100.10
09940	BNP Paribas Arbit Issu B.V. - HSBC European Warrants Dec 2004	250,000,000	2004/05/28	2004/12/30	99.00
09001	BNP Paribas Arbit Issu B.V. - HSBC European Put Warrants Dec 2004	75,000,000	2004/05/28	2004/12/30	99.00
09928	BNP Paribas Arbit Issu B.V. - China Mobile European Warrants Apr 2005	380,000,000	2004/05/28	2005/04/28	104.50
09932	BNP Paribas Arbit Issu B.V. - China Mobile European Put Warrants Dec 2004	250,000,000	2004/05/28	2004/12/30	94.50
09006	BNP Paribas Arbit Issu B.V. - PetroChina European Warrants Dec 2004 C	300,000,000	2004/05/28	2004/12/30	99.00
09406 #	Credit Suisse First Boston - Cheung Kong European (Avg Return) Warrants Dec 2004	200,000,000	2004/05/28	2004/12/23	20.00
09043	DBS Bank Ltd - HSBC European Warrants Dec 2004	50,000,000	2004/05/31	2004/12/30	19.25
09035	BNP Paribas Arbit Issu B.V. - China Life European Warrants Dec 2004 A	250,000,000	2004/05/31	2004/12/30	122.50
09037	BNP Paribas Arbit Issu B.V. - Henderson Land European Warrants Dec 2004 B	200,000,000	2004/05/31	2004/12/30	102.20
09038	BNP Paribas Arbit Issu B.V. - Henderson Land European Warrants Dec 2004 C	380,000,000	2004/05/31	2004/12/30	101.84
09040	BNP Paribas Arbit Issu B.V. - SHK Ppt European Warrants Apr 2005	215,000,000	2004/05/31	2005/04/28	133.30
09039	BNP Paribas Arbit Issu B.V. - SHK Ppt European Warrants Dec 2004	200,000,000	2004/05/31	2004/12/30	176.00
09772 #	Fortis Bank S.A./N.V. - HSBC European Warrants Dec 2004	120,000,000	2004/06/01	2004/12/17	51.00
09044	BNP Paribas Arbit Issu B.V. - Cheung Kong European Warrants Feb 2005	180,000,000	2004/06/02	2005/02/25	100.80
09046	BNP Paribas Arbit Issu B.V. - Datang European Warrants Jan 2005	200,000,000	2004/06/02	2005/01/27	94.00
09048	BNP Paribas Arbit Issu B.V. - Huaneng European Warrants Jan 2005 B	150,000,000	2004/06/02	2005/01/27	133.50
09051	BNP Paribas Arbit Issu B.V. - Hutchison European Warrants Feb 2005	400,000,000	2004/06/02	2005/02/25	108.00
09052	BNP Paribas Arbit Issu B.V. - SHK Ppt European Put Warrants Jan 2005	100,000,000	2004/06/02	2005/01/27	102.00
09053	BNP Paribas Arbit Issu B.V. - HSCEI European Warrants Dec 2004 D	400,000,000	2004/06/02	2004/12/30	103.60
09057	BNP Paribas Arbit Issu B.V. - HSCEI European Put Warrants Dec 2004 E	400,000,000	2004/06/02	2004/12/30	108.00
09055	BNP Paribas Arbit Issu B.V. - HSI European Warrants Dec 2004	400,000,000	2004/06/02	2004/12/30	101.20
09060	BNP Paribas Arbit Issu B.V. - HSI European Put Warrants Dec 2004	400,000,000	2004/06/02	2004/12/30	102.00
09056	SGA Societe Generale Acceptance N.V. - BOCHK European Warrants Dec 2004 B	84,000,000	2004/06/02	2004/12/30	99.96
09064	SGA Societe Generale Acceptance N.V. - PetroChina European Warrants Dec 2004	250,000,000	2004/06/02	2004/12/20	100.00
09063	SGA Societe Generale Acceptance N.V. - HSI European Warrants Dec 2004	400,000,000	2004/06/02	2004/12/30	100.00
09061	SGA Societe Generale Acceptance N.V. - HSCEI European Warrants Dec 2004	400,000,000	2004/06/02	2004/12/30	100.00
09426 #	SGA Societe Generale Acceptance N.V. - HSI European Put Warrants Jun 2004 D	608,000,000	2004/06/02	2004/06/29	100.93
09783 #	Macquarie Bank Ltd - HSBC European Warrants Sep 2004 C	300,000,000	2004/06/03	2004/09/30	189.00
09075	Macquarie Bank Ltd - HLand European (Avg Return) Warrants Jun 2005	188,000,000	2004/06/04	2005/06/28	65.99
09077	Macquarie Bank Ltd - Swire Pac European (Avg Return) Warrants May 2005	168,000,000	2004/06/04	2005/05/30	92.74
09065	Macquarie Bank Ltd - Ch Tel European (Avg Return) Warrants May 2005	488,000,000	2004/06/04	2005/05/30	183.98
09071	Macquarie Bank Ltd - Ch Unicom European (Avg Return) Warrants Jun 2005	288,000,000	2004/06/04	2005/06/13	281.66
09082	SGA Societe Generale Acceptance N.V. - HSI European Warrants Dec 2004 B	400,000,000	2004/06/04	2004/12/30	100.00
09087	SGA Societe Generale Acceptance N.V. - HSI European Put Warrants Dec 2004	345,000,000	2004/06/04	2004/12/30	100.05
09640 #	SGA Societe Generale Acceptance N.V. - HSBC European Warrants Sep 2004 A	100,000,000	2004/06/07	2004/09/06	64.00
09089	BNP Paribas Arbit Issu B.V. - China Life European Warrants Sep 2004 B	260,000,000	2004/06/08	2004/12/30	100.62
09101	SGA Societe Generale Acceptance N.V. - HSBC European Warrants Dec 2004	223,000,000	2004/06/08	2004/12/28	100.35

# 主板 認股權證

股份 代號	衍生權證	上市時之			集資金額 (百萬港元)
		發行單位	上市日期	到期日	
09088	Macquarie Bank Ltd - PICC European (Avg Return) Warrants Jan 2005	288,000,000	2004/06/08	2005/01/24	122.98
09084	Macquarie Bank Ltd - PICC European Warrants Dec 2004	288,000,000	2004/06/08	2004/12/08	154.66
09104	Macquarie Bank Ltd - China Merchants European (Avg Return) Warrants Dec 2005	388,000,000	2004/06/09	2005/12/29	97.00
09109	Macquarie Bank Ltd - COSCO Pac European (Avg Return) Warrants Dec 2005	388,000,000	2004/06/09	2005/12/29	97.00
09113	Macquarie Bank Ltd - PCCW European (Avg Return) Warrants Jun 2005	188,000,000	2004/06/09	2005/06/02	121.07
09108	Macquarie Bank Ltd - Sinopec European (Avg Return) Warrants Mar 2005	388,000,000	2004/06/09	2005/03/02	100.88
09117	Macquarie Bank Ltd - China Shipping European (Avg Return) Warrants Dec 2004	138,000,000	2004/06/10	2004/12/10	83.49
09123	Macquarie Bank Ltd - Huaneng European (Avg Return) Warrants Jun 2005	100,000,000	2004/06/10	2005/06/03	89.10
09124	Macquarie Bank Ltd - Shanghai Ind European (Avg Return) Warrants Jun 2005	363,000,000	2004/06/10	2005/06/16	93.29
09977 #	SGA Societe Generale Acceptance N.V. - SHK Ppt European Warrants Oct 2004	193,000,000	2004/06/10	2004/10/29	74.31
09128	Deutsche Bank AG - HSI European Warrants Dec 2004 A	400,000,000	2004/06/10	2004/12/30	100.00
09129	Deutsche Bank AG - HSBC European Warrants Dec 2004	150,000,000	2004/06/10	2004/12/30	77.10
09133	Deutsche Bank AG - HSBC European Put Warrants Dec 2004	150,000,000	2004/06/10	2004/12/30	63.00
09132	Deutsche Bank AG - Hutchison European Warrants Dec 2004	250,000,000	2004/06/11	2004/12/30	93.00
09137	Deutsche Bank AG - Hutchison European Put Warrants Dec 2004	250,000,000	2004/06/11	2004/12/30	78.00
09130	Deutsche Bank AG - China Mobile European Warrants Dec 2004	400,000,000	2004/06/11	2004/12/30	100.00
09136	Deutsche Bank AG - China Mobile European Put Warrants Dec 2004	400,000,000	2004/06/11	2004/12/30	100.00
09533	J P Morgan Int'l Der. Ltd - Johnson Electric European Warrants Jan 2005	90,000,000	2004/06/11	2005/01/06	97.20
09147	J P Morgan Int'l Der. Ltd - Denway Motors European Warrants Dec 2004	170,000,000	2004/06/11	2004/12/17	98.60
09144	J P Morgan Int'l Der. Ltd - CNOOC European Warrants Feb 2005	145,000,000	2004/06/11	2005/02/21	98.60
09548	J P Morgan Int'l Der. Ltd - SHK Ppt European Warrants May 2005	110,000,000	2004/06/11	2005/05/03	96.80
09150	J P Morgan Int'l Der. Ltd - HSBC European Warrants Jun 2005	145,000,000	2004/06/11	2005/06/02	98.60
09143	J P Morgan Int'l Der. Ltd - China Life European Warrants Feb 2005	125,000,000	2004/06/11	2005/02/14	97.50
09547	J P Morgan Int'l Der. Ltd - Sinotrans European Warrants Dec 2004	145,000,000	2004/06/11	2004/12/15	98.60
09140	J P Morgan Int'l Der. Ltd - CHALCO European Warrants Mar 2005	100,000,000	2004/06/11	2005/03/14	98.00
09561	J P Morgan Int'l Der. Ltd - ZJ Expressway European Warrants Dec 2004	110,000,000	2004/06/11	2004/12/22	96.80
09159	J P Morgan Int'l Der. Ltd - HSBC European Put Warrants Jan 2005	110,000,000	2004/06/11	2005/01/14	96.80
09791	Macquarie Bank Ltd - PetroChina European (Avg Return) Warrants Jun 2005	300,000,000	2004/06/11	2005/06/03	99.00
09756	Macquarie Bank Ltd - CNOOC European (Avg Return) Warrants Jun 2005	300,000,000	2004/06/11	2005/06/03	103.50
09778	Macquarie Bank Ltd - Lenovo European (Avg Return) Warrants Apr 2005	388,000,000	2004/06/11	2005/04/04	98.55
09848	KBC Fin Products Int'l Ltd - HSBC European Wts Dec 2004	208,000,000	2004/06/11	2004/12/14	93.39
09822 #	Macquarie Bank Ltd - China Life European Warrants Sep 2004 A	240,000,000	2004/06/11	2004/09/30	115.20
09849	SGA Societe Generale Acceptance N.V. - BOCHK European Warrants Dec 2004 C	118,000,000	2004/06/14	2004/12/28	100.30
09853	SGA Societe Generale Acceptance N.V. - Ch Mob European Warrants Dec 2004 B	385,000,000	2004/06/14	2004/12/29	100.10
09860	SGA Societe Generale Acceptance N.V. - PCCW European Warrants Dec 2004	122,000,000	2004/06/14	2004/12/28	100.04
09864	SGA Societe Generale Acceptance N.V. - PetroChina European Warrants Dec 2004 B	333,000,000	2004/06/14	2004/12/28	99.90
09015	SGA Societe Generale Acceptance N.V. - PICC European Warrants Dec 2004 A	135,000,000	2004/06/15	2004/12/15	99.90
09019	SGA Societe Generale Acceptance N.V. - PICC European Warrants Dec 2004 B	185,000,000	2004/06/15	2004/12/15	99.90
09911	SGA Societe Generale Acceptance N.V. - HSI European Warrants Dec 2004 D	400,000,000	2004/06/15	2004/12/30	100.00
09045	SGA Societe Generale Acceptance N.V. - HSI European Put Warrants Dec 2004 E	303,000,000	2004/06/15	2004/12/30	99.99
09886	SGA Societe Generale Acceptance N.V. - HSCEI European Put Warrants Dec 2004	400,000,000	2004/06/15	2004/12/30	100.00
09030	DBS Bank Ltd - SHK Ppt European Warrants Jan 2005	100,000,000	2004/06/16	2005/01/28	65.10
09033	KBC Fin Products Int'l Ltd - HSBC European Wts Jun 2006	400,000,000	2004/06/16	2006/06/16	100.00
09041	BNP Paribas Arbit Issu B.V. - China Mobile European Warrants Sep 2004	400,000,000	2004/06/17	2004/12/30	101.60

# 主板 認股權證

股份 代號	衍生權證	上市時之			集資金額 (百萬港元)
		發行單位	上市日期	到期日	
09407 #	Credit Suisse First Boston - HSBC European (Avg Return) Warrants Dec 2004	500,000,000	2004/06/18	2004/12/23	83.00
09975 #	KBC Fin Products Int'l Ltd - HSI European Put Warrants Oct 2004 B	600,000,000	2004/06/18	2004/10/28	77.40
09780 #	KBC Fin Products Int'l Ltd - Hutchison European Warrants Oct 2004 C	200,000,000	2004/06/18	2004/10/15	70.00
09047	Credit Suisse First Boston - PICC European (Avg Return) Warrants Jun 2005 A	400,000,000	2004/06/21	2005/06/29	198.80
09050	Credit Suisse First Boston - PICC European (Avg Return) Warrants Jun 2005 B	400,000,000	2004/06/21	2005/06/29	130.80
02110	J P Morgan Int'l Der. Ltd - Yue Yuen European Warrants Jan 2005	355,000,000	2004/06/21	2005/01/21	99.40
02103	J P Morgan Int'l Der. Ltd - China Resources European Warrants Apr 2005	75,000,000	2004/06/21	2005/04/13	96.00
02104	J P Morgan Int'l Der. Ltd - Esprit European Warrants Apr 2005	125,000,000	2004/06/21	2005/04/28	97.50
02105	J P Morgan Int'l Der. Ltd - Henderson Land European Warrants Mar 2005	205,000,000	2004/06/21	2005/03/11	98.40
02107	J P Morgan Int'l Der. Ltd - Lenovo European Warrants Feb 2005	260,000,000	2004/06/21	2005/02/16	98.80
02101	J P Morgan Int'l Der. Ltd - Brilliance European Warrants Feb 2005	145,000,000	2004/06/21	2005/02/01	98.60
02106	J P Morgan Int'l Der. Ltd - Hutchison European Put Warrants Apr 2005	125,000,000	2004/06/21	2005/04/01	97.50
02108	J P Morgan Int'l Der. Ltd - Maanshan European Warrants Jan 2005	145,000,000	2004/06/21	2005/01/11	98.60
02109	J P Morgan Int'l Der. Ltd - PICC European Warrants Apr 2005	145,000,000	2004/06/21	2005/04/07	98.60
02102	J P Morgan Int'l Der. Ltd - China Merchant European Warrants Mar 2005	400,000,000	2004/06/21	2005/03/02	100.00
09054	Macquarie Bank Ltd - Bank of EA European Warrants Mar 2005	288,000,000	2004/06/21	2005/03/31	80.93
09059	Macquarie Bank Ltd - China Life European Warrants Dec 2004	120,000,000	2004/06/21	2004/12/31	103.08
09066	Macquarie Bank Ltd - HSBC European Warrants Dec 2004 B	250,000,000	2004/06/21	2004/12/21	92.00
09062	Macquarie Bank Ltd - China Life European (Avg Return) Warrants Mar 2005	180,000,000	2004/06/21	2005/03/31	99.18
09070	Macquarie Bank Ltd - HSBC European (Avg Return) Warrants Feb 2005	288,000,000	2004/06/21	2005/02/14	100.80
02111	SGA Societe Generale Acceptance N.V. - ALUCO European Warrants Dec 2004	77,000,000	2004/06/21	2004/12/30	100.10
02112	SGA Societe Generale Acceptance N.V. - Bri Ch European Warrants Dec 2004	176,000,000	2004/06/21	2004/12/30	100.32
02113	SGA Societe Generale Acceptance N.V. - CNOOC European Warrants Dec 2004	135,000,000	2004/06/21	2004/12/30	99.90
02114	SGA Societe Generale Acceptance N.V. - HSCEI European Warrants Dec 2004 B	400,000,000	2004/06/21	2004/12/30	100.00
09773 #	Macquarie Bank Ltd - HSI European Warrants Sep 2004 C	1,000,000,000	2004/06/21	2004/09/28	125.00
02117	KBC Fin Products Int'l Ltd - HSI European Put Warrants Dec 2004	388,000,000	2004/06/23	2004/12/30	98.55
02115	SGA Societe Generale Acceptance N.V. - AUD/USD European Warrants Dec 2004	193,000,000	2004/06/23	2004/12/23	50.18
02119	SGA Societe Generale Acceptance N.V. - AUD/USD European Put Warrants Dec 2004	173,000,000	2004/06/23	2004/12/23	50.17
02116	SGA Societe Generale Acceptance N.V. - EUR/USD European Warrants Dec 2004	193,000,000	2004/06/23	2004/12/23	50.18
02120	SGA Societe Generale Acceptance N.V. - EUR/USD European Put Warrants Dec 2004	186,000,000	2004/06/23	2004/12/23	50.22
02118	Credit Suisse First Boston - BOC HK European (Avg Return) Warrants Jan 2007	800,000,000	2004/06/24	2007/01/08	204.00
09766 #	SGA Societe Generale Acceptance N.V. - Hutchison European Warrants Oct 2004	257,000,000	2004/06/24	2004/10/25	73.25
02121	SGA Societe Generale Acceptance N.V. - HSCEI European Put Warrants Dec 2004 D	400,000,000	2004/06/25	2004/12/30	100.00
09410 #	Credit Suisse First Boston - PetroChina European (Avg Return) Warrants Dec 2004	1,000,000,000	2004/06/25	2004/12/29	74.00
02122	SGA Societe Generale Acceptance N.V. - China Life European Warrants Dec 2004A	132,000,000	2004/06/28	2004/12/28	100.32
02123	SGA Societe Generale Acceptance N.V. - China Life European Warrants Dec 2004B	182,000,000	2004/06/28	2004/12/28	100.10
09409 #	Credit Suisse First Boston - Sinopec European (Avg Return) Warrants Dec 2004	2,000,000,000	2004/06/29	2004/12/29	124.00
02126	Deutsche Bank AG - China Life European Warrants Dec 2004	250,000,000	2004/06/29	2004/12/30	95.00
02124	Deutsche Bank AG - PetroChina European Warrants Dec 2004	250,000,000	2004/06/29	2004/12/30	62.50
02128	Deutsche Bank AG - PetroChina European Put Warrants Dec 2004	250,000,000	2004/06/29	2004/12/30	82.50
02125	Deutsche Bank AG - SHK Ppt European Warrants Dec 2004	250,000,000	2004/06/29	2004/12/30	77.75
02129	Deutsche Bank AG - SHK Ppt European Put Warrants Dec 2004	250,000,000	2004/06/29	2004/12/30	183.25
02132	J P Morgan Int'l Der. Ltd - Hang Seng Bank European Put Warrants Jan 2005	145,000,000	2004/06/29	2005/01/11	98.60
02133	J P Morgan Int'l Der. Ltd - PetroChina European Warrants Mar 2005	205,000,000	2004/06/29	2005/03/16	98.40

# 主板 認股權證

股份 代號	衍生權證	上市時之			集資金額 (百萬港元)
		發行單位	上市日期	到期日	
02130	J P Morgan Int'l Der. Ltd - Sinopec European Warrants Mar 2005	205,000,000	2004/06/29	2005/03/17	98.40
02127	J P Morgan Int'l Der. Ltd - BOC HK European Warrants Jan 2005	70,000,000	2004/06/29	2005/01/12	96.60
02131	J P Morgan Int'l Der. Ltd - China Ship European Warrants Jan 2005	125,000,000	2004/06/29	2005/01/14	97.50
02136	KBC Fin Products Int'l Ltd - HSI European Warrants Dec 2004 B	400,000,000	2004/06/30	2004/12/30	100.00
02137	KBC Fin Products Int'l Ltd - HSI European Warrants Dec 2004 C	400,000,000	2004/06/30	2004/12/30	100.00
02139	KBC Fin Products Int'l Ltd - HSCEI European Warrants Dec 2004	400,000,000	2004/06/30	2004/12/30	100.00
02140	KBC Fin Products Int'l Ltd - HSI European Put Warrants Dec 2004 D	400,000,000	2004/06/30	2004/12/30	100.00
02142	KBC Fin Products Int'l Ltd - HSCEI European Put Warrants Dec 2004	400,000,000	2004/06/30	2004/12/30	100.00
02138	Deutsche Bank AG - HSI European Warrants Dec 2004 D	400,000,000	2004/06/30	2004/12/30	100.00
02134	Deutsche Bank AG - HSI European Put Warrants Dec 2004 B	400,000,000	2004/06/30	2004/12/30	100.00
02135	Deutsche Bank AG - HSI European Put Warrants Dec 2004 C	400,000,000	2004/06/30	2004/12/30	107.20
09789 #	SGA Societe Generale Acceptance N.V. - HSI European Warrants Sep 2004 B	600,000,000	2004/06/30	2004/09/28	46.80
<b>總額</b>					<b>32,318.35</b>

# 進一步發行



# 主板 股票掛鈎票據

## 股票掛鈎票據交易統計

		股票掛鈎票據		成交金額
		市價總值		
		數目	(百萬港元)	(百萬港元)
2003	第2季	10	387.96	156.44
	第3季	7	268.56	70.22
	第4季	7	292.10	46.78
2004	第1季	33	1,310.70	93.52
	第2季	33	1,049.46	75.15

## 新上市統計－股票掛鈎票據

		股票掛鈎票據	集資金額
		數目	(百萬港元)
2003	第2季	4	188.55
	第3季	2	129.04
	第4季	2	99.99
2004	第1季	28	1,102.58
	第2季	9	149.87

# 主板 股票掛鈎票據

## 新上市股票掛鈎票據 (ELI)

2004年第2季

股份 代號	股票掛鈎票據	上市時之發行 (單位)	上市日期	到期日	集資金額 (百萬港元)
01870	KBC Fin Products Int'l Ltd. - HSBC Bull ELI Aug 2004 F	270,400	2004/04/23	2004/08/04	29.96
01871	KBC Fin Products Int'l Ltd. - HSBC Bull ELI Sep 2004 L	276,400	2004/04/23	2004/09/27	29.96
01872	KBC Fin Products Int'l Ltd. - HSBC Bull ELI Oct 2004 E	279,600	2004/04/23	2004/10/13	29.97
01873	KBC Fin Products Int'l Ltd. - Cheung Kong Bull ELI Aug 2004 B	172,000	2004/05/04	2004/08/17	10.00
01874	KBC Fin Products Int'l Ltd. - Cheung Kong Bull ELI Oct 2004 A	178,000	2004/05/04	2004/10/05	10.00
01875	KBC Fin Products Int'l Ltd. - China Life Bull ELI Aug 2004 E	2,434,000	2004/05/05	2004/08/24	10.00
01876	KBC Fin Products Int'l Ltd. - China Life Bull ELI Nov 2004 C	2,585,000	2004/05/05	2004/11/15	10.00
01877	KBC Fin Products Int'l Ltd. - PetroChina Bull ELI Jul 2004 D	3,122,000	2004/05/05	2004/07/28	10.00
01878	KBC Fin Products Int'l Ltd. - PetroChina Bull ELI Oct 2004 C	3,106,000	2004/05/05	2004/10/13	10.00
<b>總額</b>					<b>149.87</b>

# 主板 債務證券

## 債券交易統計

		成交金額	
		外匯基金票據 (百萬港元)	市場總值 (百萬港元)
2003	第2季	—	7.33
	第3季	—	4.02
	第4季	—	5.32
2004	第1季	0.60	2.68
	第2季	—	20.91

## 債券面值

		發行數目	面值 (百萬港元)
2003	第2季	160	494,971.10
	第3季	158	479,008.63
	第4季	152	438,919.92
2004	第1季	148	413,054.42
	第2季	151	407,182.40

## 新上市統計－債券

		新上市債券數目	集資金額 (百萬港元)
2003	第2季	5	5,020.01
	第3季	5	7,512.73
	第4季	6	15,589.08
2004	第1季	6	13,470.44
	第2季	14	14,209.82

# 主板 債務證券

## 新上市債券

2004年第2季

股份 代號	債券	發行本金	上市日期	到期日	集資金額 (百萬港元)
02576	遠東發展有限公司零息可換股債券2009年	USD60,000,000	2004/04/14	2009/04/13	468.00
02577	Noble Group Ltd. 0.90%可換股債券2009年	USD200,000,000	2004/04/21	2009/04/20	1,560.00
04096 #	香港金融管理局4.76%外匯基金票據2007年	HKD1,200,000,000	2004/04/23	2007/06/18	1,288.80
02578	NWSH Capital Finance Ltd. 零息有擔保可換股債券2009年	HKD1,350,000,000	2004/04/27	2009/04/26	1,350.00
02579	上海置業有限公司零息可換股債券2009年	HKD302,000,000	2004/05/04	2009/05/03	302.00
02582	香港五隧一橋有限公司1.19%有抵押票據2005年	HKD450,000,000	2004/05/10	2005/05/07	450.00
02583	香港五隧一橋有限公司 有抵押浮動利率票據2016年	HKD3,080,000,000	2004/05/10	2016/05/07	3,080.00
02586	香港五隧一橋有限公司2.75% 有抵押零售債券2007年	HKD880,000,000	2004/05/10	2007/05/07	870.06
02587	香港五隧一橋有限公司3.60% 有抵押零售債券2009年	HKD800,000,000	2004/05/10	2009/05/07	783.20
02588	香港五隧一橋有限公司4.28% 有抵押零售債券2011年	HKD790,000,000	2004/05/10	2011/05/07	769.46
04122	香港金融管理局1.76%外匯基金票據2006年	HKD1,200,000,000	2004/05/14	2006/05/15	1,185.36
04123	香港金融管理局4.50%外匯基金票據2011年	HKD600,000,000	2004/05/28	2011/05/27	604.68
04124	香港金融管理局4.82%外匯基金票據2014年	HKD500,000,000	2004/06/03	2014/06/02	508.20
02590	湯臣集團有限公司零息可換股債券2009年	USD50,000,000	2004/06/07	2009/06/04	390.00
04125	香港金融管理局3.70%外匯基金票據2009年	HKD600,000,000	2004/06/24	2004/06/23	600.06
<b>總額</b>					<b>14,209.82</b>

# 進一步發行

# 主板 單位信託及互惠基金

## 信託基金交易統計

		發行數目	成交金額(百萬港元)
2003	第2季	9	2,588.15
	第3季	9	3,809.21
	第4季	8	4,893.20
2004	第1季	8	7,881.70
	第2季	8	5,773.44

## 新上市統計－單位信託及互惠基金

		新上市單位信託及互惠基金數目	集資金額(百萬港元)
2003	第2季	—	—
	第3季	—	—
	第4季	1	—
2004	第1季	—	—
	第2季	—	—

## 新上市單位信託及互惠基金

2004年第2季

股份代號	單位信託及互惠基金	基金經理	發行價(港元)	上市日期
nil				

# 非上市可交易股份交易統計

## Nasdaq 股份交易統計

		發行數目	成交金額(百萬港元)
2003	第2季	7	6.17
	第3季	7	8.09
	第4季	7	7.44
2004	第1季	7	5.80
	第2季	7	2.07

## iShares 股份交易統計

		發行數目	成交金額(百萬港元)
2003	第2季	2	1.11
	第3季	2	15.23
	第4季	2	9.57
2004	第1季	2	5.95
	第2季	2	0.90

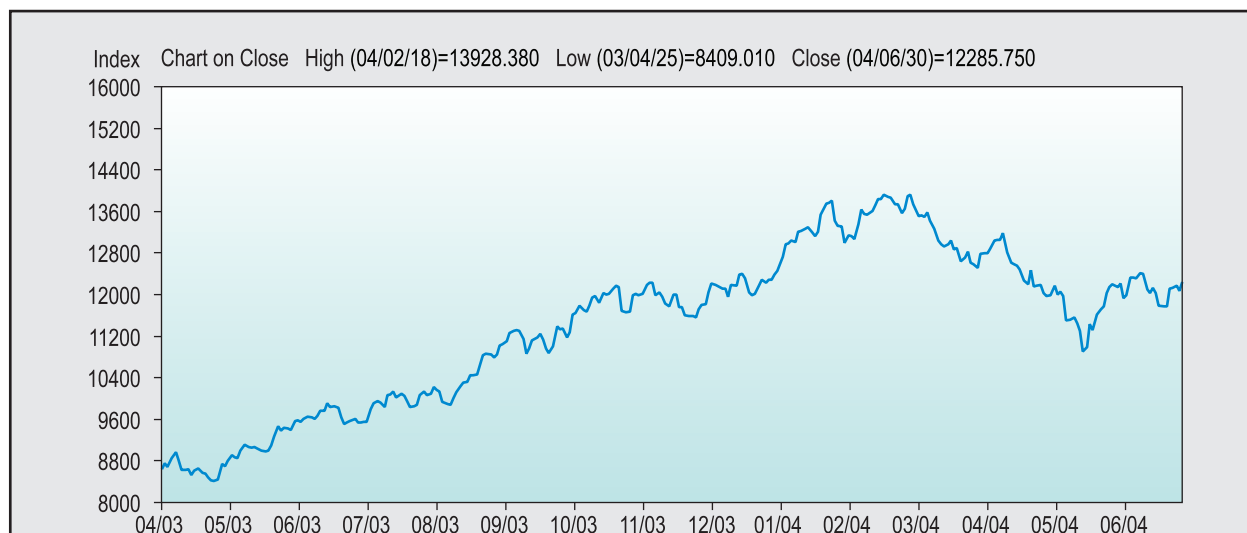
# 股票市場指數

## 香港股市指數

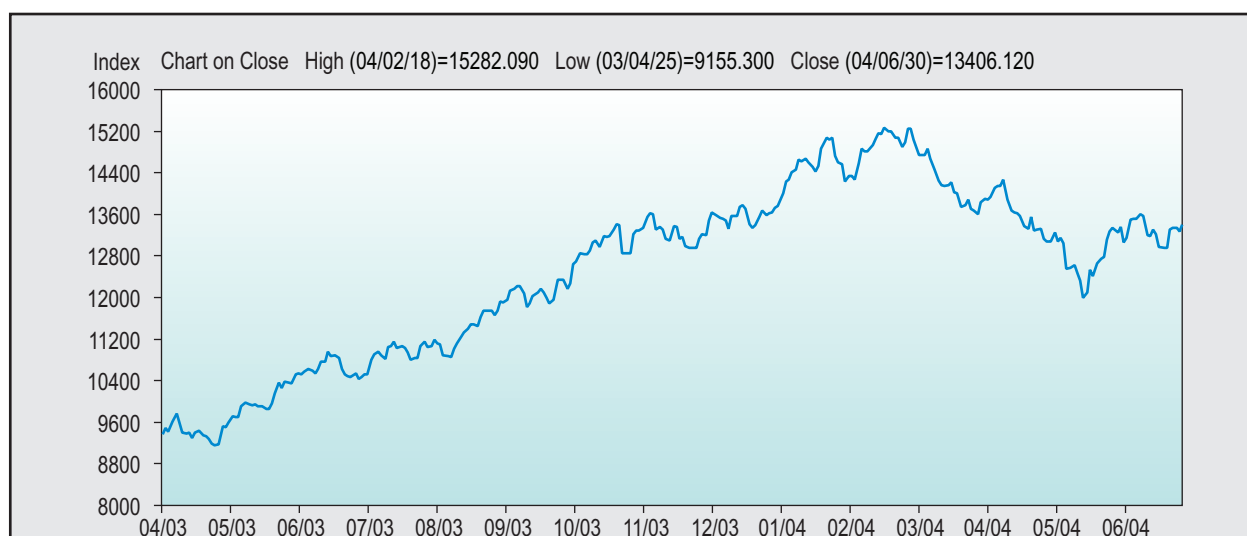
指數	2004年6月底 收市	2004年3月底 收市	升跌
標準普爾／香港交易所大型股指數	13406.12	14025.59	- 4.42%
標準普爾／香港交易所創業板指數	1079.34	1237.08	- 12.75%
恒生指數	12285.75	12681.67	- 3.12%
分類指數			
金融	25129.01	25390.89	- 1.03%
公用事業	27437.96	28460.01	- 3.59%
地產	14442.03	16060.22	- 10.08%
工商業	5174.81	5344.47	- 3.17%
恒生綜合指數	1569.91	1649.20	- 4.81%
恒生香港中資企業指數	1358.37	1419.35	- 4.30%
恒生中國企業指數	4291.02	4778.13	- 10.19%

# 股票市場指數

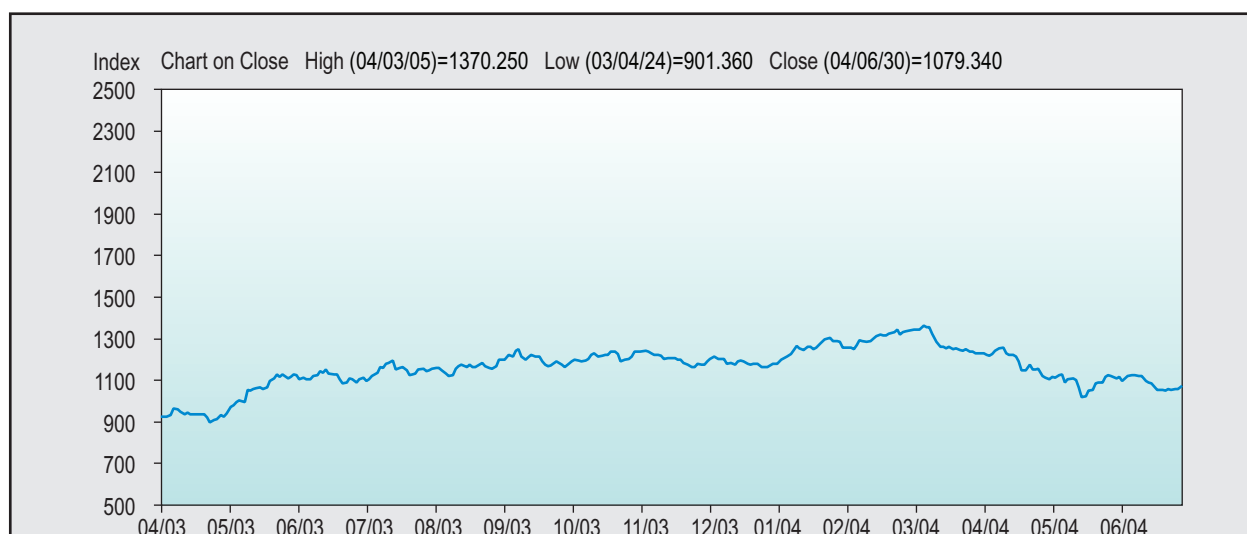
## 恒生指數 (2003/04/01 – 2004/06/30)



## 標準普爾／香港交易所大型股指數 (2003/04/01 – 2004/06/30)



## 標準普爾／香港交易所創業板指數 (2003/04/01 – 2004/06/30)





# 股票市場指數

## 世界指數

指數	2004年6月底 收市	2004年3月底 收市	升跌
香港			
標準普爾／香港交易所大型股指數	13406.12	14025.59	- 4.42%
恒生指數	12285.75	12681.67	- 3.12%
澳洲			
普通股指數	3530.30	3416.40	+ 3.33%
雅加達			
綜合指數	732.40	735.68	- 0.45%
日本			
日經指數 (225)	11858.87	11715.39	+ 1.22%
韓國			
綜合指數	785.79	880.50	- 10.76%
吉隆坡			
綜合指數	819.86	901.85	- 9.09%
馬尼拉			
綜合指數	1579.40	1424.33	+ 10.89%
紐西蘭			
證交所指數 (40)	2696.07	2321.63	+ 16.13%
上海			
A股指數	1468.84	1826.50	- 19.58%
B股指數	86.85	117.16	- 25.87%
深圳			
A股指數	368.82	478.48	- 22.92%
B股指數	248.76	298.89	- 16.77%
新加坡			
海峽時報指數	1838.00	1858.92	- 1.13%
台灣			
台北加權股份指數	5839.44	6522.19	- 10.47%
泰國			
證交所指數	646.64	647.30	- 0.10%
紐約			
杜瓊斯工業平均指數	10435.48	10381.70	+ 0.52%
Nasdaq綜合指數	2047.79	2000.63	+ 2.36%
多倫多			
S&P/TSX 綜合指數	8545.58	8585.93	- 0.47%
德國			
法蘭克福指數	2861.10	2772.94	+ 3.18%
倫敦			
富時指數 (100)	4464.10	4385.70	+ 1.79%

# 創業板 股份

## 股份成交－創業板

		股數 (百萬股)	金額 (百萬港元)	成交宗數
2003	第2季	10,703.49	7,637.77	187,852
	第3季	18,191.94	14,170.05	283,400
	第4季	13,933.57	11,552.21	227,787
2004	第1季	18,871.20	13,991.65	300,078
	第2季	6,200.24	4,164.81	112,661

## 創業板股份交易統計

		交易日數	每日平均成交金額 (百萬港元)	平均每宗交易 成交金額
2003	第2季	60	127.30	40,658
	第3季	64	221.41	50,000
	第4季	63	183.37	50,715
2004	第1季	62	225.67	46,627
	第2季	60	69.41	36,968

## 20種升幅最大之創業板股份

2004年第2季

順次	股份代號	股份	收市價		跌幅
			2004年6月底	2004年3月底	
1	08090	EVI 教育	0.078	0.040	95.00
2	08007	數碼香港	0.161	0.085	89.41
3	08075	ROJAM	0.130	0.082	58.54
4	08112	英君技術	0.375	0.245	53.06
5	08158	邦盟匯駿	0.045	0.031	45.16
6	08277	物美商業－H股	15.000	11.500	30.43
7	08137	JESSICA	0.480	0.385	24.68
8	08183	麗輝國際	0.560	0.460	21.74
9	08061	光亞科技	0.220	0.187	17.65
10	08019	中遠威生物製藥	0.160	0.136	17.65
11	08066	錯聯科技	0.090	0.077	16.88
12	08155	資本出版	0.093	0.080	16.25
13	08091	環球實業科技	0.095	0.082	15.85
14	08153	智庫科技	1.200	1.050	14.29
15	08173	鐳射國際	0.107	0.095	12.63
16	08216	中軟國際	0.810	0.720	12.50
17	08208	常茂生物化學工程－H股	0.340	0.305	11.48
18	08282	TOM在線	1.320	1.190	10.92
19	08189	泰達生物－H股	0.210	0.190	10.53
20	08263	速達軟件	0.500	0.460	8.70

A 經調整

# 創業板 股份

## 20種跌幅最大之創業板股份

2004年第2季

順次	股份代號	股份	收市價		跌幅
			2004年6月底	2004年3月底	
1	08046	老虎科技	0.071	0.445	- 84.04
2	08118	創博數碼科技	2.100	11.800 A	- 82.20
3	08175	看漢科技	0.242	1.000	- 75.80
4	08043	年代資訊影視	0.025	0.096	- 73.96
5	08161	金屬電子交易	0.030	0.085	- 64.71
6	08079	變靚D控股	0.028	0.075	- 62.67
7	08017	美域數碼	0.107	0.280	- 61.79
8	08010	現代旌旗出版	0.050	0.115	- 56.52
9	08003	大誠電訊	0.039	0.089	- 56.18
10	08166	藍帆科技	0.057	0.130	- 56.15
11	08129	九方科技	0.050	0.105	- 52.38
12	08123	金融社	0.024	0.050	- 52.00
13	08203	歐美集團	0.040	0.078	- 48.72
14	08213	萬達資訊科技	0.160	0.310	- 48.39
15	08060	國聯通信	0.057	0.110	- 48.18
16	08188	牡丹汽車－H股	0.520	1.000	- 48.00
17	08128	國訊國際	0.050	0.095	- 47.37
18	08206	駿陸控股	0.064	0.121	- 47.11
19	08055	乾坤燭國際	0.036	0.068	- 47.06
20	08229	東大照明	0.325	0.600	- 45.83

A 經調整

# 創業板 股份

## 20種成交最活躍創業板股份(金額)

2004年第2季

順次	股份代號	股份	成交金額(百萬港元)	佔市場百分比
1	08001	TOM集團	510.05	12.25
2	08282	TOM在線	390.87	9.38
3	08132	百江燃氣	343.90	8.26
4	08180	金衛醫療科技	252.19	6.06
5	08239	MP物流國際	164.94	3.96
6	08002	鳳凰衛視	163.81	3.93
7	08196	元征科技－H股	145.08	3.48
8	08069	北京同仁堂－H股	142.46	3.42
9	08277	物美商業－H股	140.91	3.38
10	08011	建星環保紙品	138.42	3.32
11	08222	長江生命科技	125.99	3.03
12	08095	北大青鳥環宇－H股	104.88	2.52
13	08133	金蝶國際軟件	96.59	2.32
14	08287	三寶科技－H股	91.98	2.21
15	08259	安德利果汁－H股	74.82	1.80
16	08046	老虎科技	69.63	1.67
17	08167	中大娛樂	60.97	1.46
18	08263	速達軟件	59.26	1.42
19	08216	中軟國際	57.90	1.39
20	08236	寶德科技－H股	56.91	1.37
<b>總額</b>			<b>3,191.57</b>	<b>76.63</b>

# 創業板 股份

## 20種成交最活躍創業板股份(股數)

2004年第2季

順次	股份代號	股份	成交股數(百萬股)	佔市場百分比
1	08046	老虎科技	641.11	10.34
2	08011	建星環保紙品	343.53	5.54
3	08282	TOM在線	312.26	5.04
4	08001	TOM集團	291.37	4.70
5	08100	聯夢活力世界	265.00	4.27
6	08138	康健國際	242.88	3.92
7	08239	MP物流國際	129.34	2.09
8	08073	才庫	126.23	2.04
9	08263	速達軟件	125.79	2.03
10	08095	北大青鳥環宇－H股	124.94	2.02
11	08002	鳳凰衛視	111.27	1.79
12	08153	智庫科技	109.34	1.76
13	08178	衝浪平台軟件	104.00	1.68
14	08132	百江燃氣	99.52	1.61
15	08166	藍帆科技	98.56	1.59
16	08229	東大照明	92.53	1.49
17	08260	環新國際	89.69	1.45
18	08243	大賀戶外傳媒－H股	85.90	1.39
19	08216	中軟國際	83.81	1.35
20	08222	長江生命科技	83.63	1.35
總數			3,560.69	57.43

## 創業板公司市價總值

截至季末

		百萬港元
2003	第2季	60,965.10
	第3季	67,986.89
	第4季	70,177.23
2004	第1季	78,986.43
	第2季	72,670.33

# 創業板 股份

## 50間市價總值最大之上市公司－創業板

截至2004年第2季季末

順次	公司	市價總值(百萬港元)	佔市場總值(%)
1	長江生命科技	9,354.78	12.87
2	TOM集團	6,923.16	9.53
3	鳳凰衛視	6,908.74	9.51
4	TOM在線	5,142.98	7.08
5	百江燃氣	3,178.07	4.37
6	香港網	2,895.36	3.98
7	新意網	2,775.89	3.82
8	金衛醫療科技	1,789.11	2.46
9	建星環保紙品	1,660.00	2.28
10	利亞零售	1,609.15	2.21
11	物美商業－H股	1,583.13	2.18
12	華藥燃氣	1,393.28	1.92
13	北京同仁堂－H股	1,212.12	1.67
14	恒基數碼	1,200.00	1.65
15	金蝶國際軟件	1,173.43	1.61
16	光亞科技	1,114.22	1.53
17	中國消防	890.00	1.22
18	格林柯爾科技	780.00	1.07
19	慧聰國際資訊	738.70	1.02
20	中華數據廣播	683.70	0.94
21	遠東化聚	615.44	0.85
22	中軟國際	518.40	0.71
23	華普智通系統	480.00	0.66
24	第一電訊	447.51	0.62
25	鄭州燃氣－H股	440.53	0.61
26	創博數碼科技	430.15	0.59
27	金利通	410.40	0.56
28	智庫科技	375.00	0.52
29	MP物流國際	372.00	0.51
30	東大照明	359.32	0.49
31	中程科技	357.75	0.49
32	安德利果汁－H股	338.20	0.47
33	元征科技－H股	334.40	0.46
34	媒體伯樂	332.98	0.46
35	中大娛樂	312.00	0.43
36	EVI教育	312.00	0.43
37	環球數碼創意	288.30	0.40
38	英皇娛樂	273.00	0.38
39	北大青鳥環宇－H股	270.68	0.37
40	蜂蜂	264.73	0.36
41	修身堂	252.39	0.35
42	朗力福集團	247.50	0.34
43	Jessica Publications Ltd	243.19	0.33
44	環新國際	228.00	0.31
45	媒體世紀	216.42	0.30
46	時富金融服務集團	215.05	0.30
47	A - S China Plumbing Products	211.45	0.29
48	愛達利網絡	208.70	0.29
49	Rojam Entertainment Hldgs Ltd	202.11	0.28
50	速達軟件	200.00	0.28
<b>總額</b>		<b>62,763.40</b>	<b>86.37</b>
<b>市場總額</b>		<b>72,670.33</b>	<b>100.00</b>

# 創業板 股份

## 創業板新上市統計－公司

		新上市公司數目	集資金額(百萬港元)
2003	第2季	7	346.97
	第3季	6	247.38
	第4季	9	1,250.99
2004	第1季	8	1,920.85
	第2季	7	385.96

## 創業板新上市公司

2004第2季

股份代號	公司名稱	上市日期	已發行股數	集資金額 (百萬港元)
08261	山東墨龍石油機械股份有限公司－H股	2004/04/15	138,276,000	96.79
08141	浪潮國際有限公司	2004/04/29	400,000,000	36.00
08286	山西長城微光器材股份有限公司－H股	2004/05/18	110,000,000	44.00
08287	南京三寶科技股份有限公司－H股	2004/06/09	20,400,000	84.66
08037	朗力福集團控股有限公司	2004/06/17	500,000,000	62.50
08250	普施基因生物科技有限公司	2004/06/18	327,800,000	32.00
08115	上海青浦消防器材股份有限公司－H股	2004/06/30	55,560,000	30.00
<b>總額</b>				<b>385.96</b>

# 創業板 認股權證

## 認股權證交易及市價總值統計－創業板

		數目	成交金額(百萬港元)	市價總值(百萬港元)
2003	第2季	3	0.10	9.89
	第3季	2	7.11	21.74
	第4季	2	0.28	14.56
2004	第1季	1	0.47	6.56
	第2季	1	0.01	5.62

## 創業板新上市股份認股權證

2004年第2季

股份代號	股份認股權證	上市時之發行金額(港元)	上市日期	到期日	集資金額(百萬港元)
	n.a.				—
<b>總額</b>					<b>—</b>



# 衍生產品市場 期貨及期權

## 合約成交量

衍生產品	合約張數	
	2004年第2季	2003年第2季
恒生指數期貨	2,198,947	1,629,142
恒生指數期權	603,173	584,770
小型恒生指數期貨	385,129	298,098
小型恒生指數期權	8,635	8,138
H股指數期貨 <sup>1</sup>	513,874	—
H股指數期權 <sup>2</sup>	5,639	—
MSCI中國外資自由投資指數期貨 <sup>3</sup>	—	68
道瓊斯工業平均指數期貨	567	2,414
股票期貨	3,887	3,673
股票期權	1,260,109	801,630
國際股票期貨 <sup>4</sup>	—	0
國際股票期權 <sup>4</sup>	—	0
三個月港元利率期貨	18,911	11,114
一個月港元利率期貨	460	50
三年期外匯基金債券期貨	550	455
<b>總數</b>	<b>4,999,881</b>	<b>3,339,552</b>

<sup>1</sup> H股指數期貨由2003年12月8日開始買賣。

<sup>2</sup> H股指數期權由2004年6月14日開始買賣。

<sup>3</sup> MSCI中國外資自由投資指數期貨由2004年3月30日起停止買賣。

<sup>4</sup> 國際股票期貨及國際股票期權由2003年5月30日起停止買賣。

# 衍生產品市場 期貨及期權

## 季末未平倉合約

衍生產品	合約張數	
	2004年第2季	2003年第2季
恒生指數期貨	83,501	68,828
恒生指數期權	92,672	89,670
小型恒生指數期貨	2,412	2,310
小型恒生指數期權	935	444
H股指數期貨 <sup>1</sup>	21,991	—
H股指數期權 <sup>2</sup>	2,190	—
MSCI中國外資自由投資指數期貨 <sup>3</sup>	—	5
道瓊斯工業平均指數期貨	13	136
股票期貨	1,083	343
股票期權	485,786	367,713
國際股票期貨 <sup>4</sup>	—	—
國際股票期權 <sup>4</sup>	—	—
三個月港元利率期貨	6,285	7,686
一個月港元利率期貨	135	50
三年期外匯基金債券期貨	175	0
<b>總數</b>	<b>697,178</b>	<b>537,185</b>

<sup>1</sup> H股指數期貨由2003年12月8日開始買賣。

<sup>2</sup> H股指數期權由2004年6月14日開始買賣。

<sup>3</sup> MSCI中國外資自由投資指數期貨由2004年3月30日起停止買賣。

<sup>4</sup> 國際股票期貨及國際股票期權由2003年5月30日起停止買賣。

# 衍生產品市場 期貨及期權

## 恒生指數期貨－合約成交量及未平倉合約(合約張數)

		總合約成交量	季末未平倉合約
2003年	第二季	1,629,142	68,828
	第三季	1,922,855	80,403
	第四季	1,881,448	91,941
2004年	第一季	2,058,273	93,342
	第二季	2,198,947	83,501

## 恒生指數期權－合約成交量及未平倉合約(合約張數)

		總合約成交量	季末未平倉合約
2003年	第二季	584,770	89,670
	第三季	604,791	70,868
	第四季	402,604	72,469
2004年	第一季	493,863	103,695
	第二季	603,173	92,672

## 三個月港元利率期貨－合約成交量及未平倉合約(合約張數)

		總合約成交量	季末未平倉合約
2003年	第二季	11,114	7,686
	第三季	6,142	3,925
	第四季	16,928	4,485
2004年	第一季	16,844	5,579
	第二季	18,911	6,285

## 股票期權市場成交及未平倉合約(合約張數)

		總期權金額 (百萬港元)	總合約成交量	季末未平倉合約
2003年	第二季	671.35	801,630	367,713
	第三季	795.34	1,035,891	382,895
	第四季	1,091.85	1,416,468	553,896
2004年	第一季	1,651.81	1,581,952	635,115
	第二季	1,192.19	1,260,109	485,786

# 衍生產品市場 期貨及期權

## 各期權類別之期權金總額

2004年第2季

期權類別		期權金額 (百萬港元)	佔市場百分比
中國鋁業	ALC	2.20	0.18
東亞銀行	BEA	8.95	0.75
中銀香港	BOC	26.73	2.24
中國移動	CHT	237.69	19.94
中國聯通	CHU	8.12	0.68
中信泰富	CIT	17.10	1.43
長江實業	CKH	62.59	5.25
長江基建	CKI	3.66	0.31
中國人壽	CLI	6.38	0.54
中電控股	CLP	5.90	0.49
招商局國際	CMH	2.76	0.23
中國海洋石油	CNC	2.83	0.24
中遠太平洋	COS	3.83	0.32
國泰航空	CPA	9.24	0.77
中國石油化工	CPC	8.82	0.74
華潤創業	CRE	2.87	0.24
中國電信	CTC	0.30	0.02
香港電燈	HEH	17.24	1.45
香港交易所	HEX	1.50	0.13
匯豐控股	HKB	295.17	24.76
中華煤氣	HKG	10.03	0.84
恒基地產	HLD	20.44	1.71
華能國際電力	HNP	5.81	0.49
恒生銀行	HSB	29.20	2.45
和記黃埔	HWL	148.57	12.46
德昌電機	JSE	6.13	0.51
聯想集團	LEH	1.32	0.11
利豐公司	LIF	12.23	1.03
地鐵公司	MTR	2.44	0.20
新世界發展	NWD	9.15	0.77
電訊盈科	PCC	5.65	0.47
中國石油天然氣	PEC	20.01	1.68
新鴻基地產	SHK	145.23	12.18
上海實業	SIH	6.60	0.55
太古公司 'A'	SWA	19.68	1.65
盈富基金	TRF	2.82	0.24
九龍倉	WHL	23.01	1.93
<b>總額</b>		<b>1,192.19</b>	<b>100.00</b>

# 衍生產品市場 期貨及期權

## 各期權類別之合約成交量

2004年第2季

期權類別		合約成交量	佔市場百分比
中國鋁業	ALC	1,585	0.13
東亞銀行	BEA	39,940	3.17
中銀香港	BOC	75,971	6.03
中國移動	CHT	287,598	22.82
中國聯通	CHU	9,080	0.72
中信泰富	CIT	8,940	0.71
長江實業	CKH	25,313	2.01
長江基建	CKI	5,915	0.47
中國人壽	CLI	18,403	1.46
中電控股	CLP	11,781	0.93
招商局國際	CMH	2,604	0.21
中國海洋石油	CNC	14,511	1.15
中遠太平洋	COS	3,334	0.26
國泰航空	CPA	12,754	1.01
中國石油化工	CPC	15,865	1.26
華潤創業	CRE	2,778	0.22
中國電信	CTC	856	0.07
香港電燈	HEH	47,569	3.77
香港交易所	HEX	1,712	0.14
匯豐控股	HKB	246,251	19.54
中華煤氣	HKG	18,658	1.48
恒基地產	HLD	13,837	1.10
華能國際電力	HNP	6,489	0.51
恒生銀行	HSB	116,240	9.22
和記黃埔	HWL	47,041	3.73
德昌電機	JSE	15,078	1.20
聯想集團	LEH	2,412	0.19
利豐公司	LIF	9,218	0.73
地鐵公司	MTR	12,207	0.97
新世界發展	NWD	14,965	1.19
電訊盈科	PCC	17,850	1.42
中國石油天然氣	PEC	35,330	2.80
新鴻基地產	SHK	56,138	4.46
上海實業	SIH	6,265	0.50
太古公司 'A'	SWA	22,747	1.81
盈富基金	TRF	14,960	1.19
九龍倉	WHL	17,914	1.42
<b>總數</b>		<b>1,260,109</b>	<b>100.00</b>

# 衍生產品市場 期貨及期權

## 各期權類別之未平倉合約

2004年第2季末

期權類別		未平倉合約	佔市場百分比
中國鋁業	ALC	1,305	0.27
東亞銀行	BEA	19,490	4.01
中銀香港	BOC	54,296	11.18
中國移動	CHT	71,117	14.64
中國聯通	CHU	5,353	1.10
中信泰富	CIT	2,828	0.58
長江實業	CKH	9,233	1.90
長江基建	CKI	1,434	0.30
中國人壽	CLI	6,114	1.26
中電控股	CLP	4,360	0.90
招商局國際	CMH	953	0.20
中國海洋石油	CNC	2,803	0.58
中遠太平洋	COS	995	0.20
國泰航空	CPA	4,036	0.83
中國石油化工	CPC	10,845	2.23
華潤創業	CRE	1,122	0.23
中國電信	CTC	804	0.17
香港電燈	HEH	16,194	3.33
香港交易所	HEX	1,010	0.21
匯豐控股	HKB	82,258	16.93
中華煤氣	HKG	11,655	2.40
恒基地產	HLD	4,328	0.89
華能國際電力	HNP	2,022	0.42
恒生銀行	HSB	31,791	6.54
和記黃埔	HWL	26,703	5.50
德昌電機	JSE	2,716	0.56
聯想集團	LEH	2,220	0.46
利豐公司	LIF	3,392	0.70
地鐵公司	MTR	6,993	1.44
新世界發展	NWD	5,241	1.08
電訊盈科	PCC	9,664	1.99
中國石油天然氣	PEC	39,574	8.15
新鴻基地產	SHK	16,811	3.46
上海實業	SIH	3,836	0.79
太古公司 'A'	SWA	8,132	1.67
盈富基金	TRF	5,589	1.15
九龍倉	WHL	8,569	1.76
<b>總數</b>		<b>485,786</b>	<b>100.00</b>

# 交易所參與者統計

## 聯交所

		交易權	交易所參與者－	交易所參與者－	非交易所參與者
		持有人數目	開業	非開業	
2003	第2季	539 (929)	447 (826)	59 (70)	33 (33)
	第3季	538 (929)	438 (813)	67 (83)	33 (33)
	第4季	532 (924)	437 (821)	62 (70)	33 (33)
2004	第1季	531 (924)	438 (824)	60 (67)	33 (33)
	第2季	528 (924)	436 (826)	59 (65)	33 (33)

## 期交所

		交易權	交易所參與者－	交易所參與者－	非交易所參與者
		持有人數目	開業	非開業	
2003	第2季	195 (230)	130 (163)	—	65 (67)
	第3季	194 (229)	130 (163)	—	64 (66)
	第4季	194 (227)	129 (160)	—	65 (67)
2004	第1季	193 (226)	128 (159)	—	65 (67)
	第2季	193 (226)	126 (157)	—	67 (69)

附註：

- (1) 括號內的數字為持有之交易權總數。
- (2) 交易所參與者是指有權在或經交易所進行買賣及已根據《證券及期貨條例》獲發牌經營證券交易活動之人士或公司。