

市場概況

市場概況 – 主板

概況	2006年第2季	2005年第2季
上市公司數目	948	901
上市證券數目	2,660	2,032
股份		
普通股	949	901
優先股	2	4
認股權證	1510	953
股份	29	26
衍生	1481	927
股票掛鈎票據	0	0
牛熊證	11	0
單位信託及互惠基金	14	10
債券	174	164
非上市可交易股份數目		
Nasdaq 股份	7	7
iShares	2	2
交易日數	59	62
總成交金額(百萬港元)	1,999,670.40	948,686.19
總成交股數(百萬股)	2,057,493.49	1,256,172.24
總成交宗數(宗數)	14,506,742	7,323,573
上市公司市價總值(百萬港元)	9,758,372.27	6,893,327.13
平均市盈率(倍)	13.15	14.47
平均週息率(百分率)	2.71	3.12
交易所參與者數目		
開業	426	425
非開業	41	39
成交金額(百萬港元)		
最高	57,028.02 (28/04)	26,955.68 (23/06)
最低	16,451.20 (19/06)	9,835.58 (24/05)
成交股數(百萬股)		
最高	47,825.19 (01/06)	27,518.82 (26/04)
最低	24,179.09 (19/06)	15,066.14 (26/05)
總成交宗數(宗數)		
最高	354,568 (06/04)	189,862 (23/06)
最低	123,072 (19/06)	82,718 (13/06)

市場概況

市場概況 – 創業板

概況	2006年第2季	2005年第2季
上市公司數目	200	203
上市證券數目	200	203
股份	200	203
認股權證	0	0
交易日數	59	62
總成交金額(百萬港元)	11,464.33	5,080.88
總成交股數(百萬股)	13,130.34	18,219.21
總成交宗數(宗數)	230,657	176,637
上市公司市價總值(百萬港元)	82,030.68	65,376.11
平均市盈率(倍)	20.92	20.14
平均週息率(百分率)	0.67	1.02
成交金額(百萬港元)		
最高	419.50 (03/05)	244.00 (26/04)
最低	73.97 (23/06)	43.08 (11/04)
成交股數(百萬股)		
最高	527.63 (08/05)	1,403.87 (26/04)
最低	105.63 (26/06)	104.36 (27/06)
總成交宗數(宗數)		
最高	6,544 (25/04)	8,239 (26/04)
最低	2,025 (21/06)	1,452 (26/05)

市場概況

衍生產品市場

概況	2006年第2季	2005年第2季
所有期貨及期權產品 (股票期權除外)		
交易日數	59.0	62
總合約成交量	6,353,195	3,815,780
股市指數產品	6,332,839	3,804,809
股票產品	17,637	2,138
利率產品	2,719	8,833
平均每日合約成交量 ¹	107,681	61,545
季末未平倉合約	450,247	355,242
股市指數產品	446,207	349,733
股票產品	2,559	651
利率產品	1,481	4,858
股票期權		
新開辦期權類別	—	—
股票期權數目 (於季末數目)		
類別	41	37
系列	3,600	2,722
期權金總額 (百萬港元)		
認購	2,173.59	710.72
認沽	1,950.97	614.33
平均每日期權金總額 (百萬港元)	69.91	21.37
總合約成交量		
認購	1,681,355	706,944
認沽	2,155,889	775,281
平均每日合約成交量	65,038	23,907
季末未平倉合約	1,226,767	754,404
認購	584,566	351,064
認沽	642,201	403,340
總成交宗數	84,391	38,862
平均每日成交宗數	1,430	627
已行使合約總數	699,178	262,134
每張合約平均期權金 (港元)	1,075	894
每宗交易平均合約數目	45	38
認沽數量 / 認購數量	1.28	1.10
平均每日合約成交量 / 未平倉合約	5.3%	3.2%
期權成交量 (股數) / 正股成交量	3.3%	3.1%
所有期貨及期權產品		
總合約成交量	10,190,439	5,298,005
季末未平倉合約	1,677,014	1,109,646

¹ 平均每日合約成交量按香港市場的交易日數計算

主板 股份

股份成交

		股數 (百萬股)	金額 (百萬港元)	成交宗數
2005	第 2 季	262,762.37	774,973.82	4,981,081
	第 3 季	284,688.60	1,022,082.34	6,567,887
	第 4 季	236,651.26	874,711.10	5,781,013
2006	第 1 季	435,321.92	1,514,286.88	10,443,937
	第 2 季	418,171.51	1,593,381.37	10,338,001

股份交易統計

			每日平均成交金額 (百萬港元)	平均每宗交易 成交金額
		交易日數		
2005	第 2 季	62	12,499.58	155,583
	第 3 季	64	15,970.04	155,618
	第 4 季	62	14,108.24	151,308
2006	第 1 季	62	24,423.98	144,992
	第 2 季	59	27,006.46	154,129

主板 股份

20種升幅最大之股份

2006年第2季

順次	股份代號	股份	收市價		升幅
			2006年6月底	2006年3月底	
1	00810	華寶大中華投資	0.330	0.088	275.00
2	00690	聯康生物科技集團	1.990	0.710	180.28
3	00516	瀚智集團	0.280	0.101	177.23
4	00616	亞洲聯盟	0.430	0.170	A 152.94
5	00913	合一投資	0.385	0.166	131.93
6	00340	創富生物科技	0.415	0.190	118.42
7	00091	駿新集團	0.495	0.250	98.00
8	00943	意科控股	0.065	0.033	96.97
9	00889	連達科技控股	1.250	0.644	94.10
10	00467	東潤拓展集團	0.370	0.191	93.72
11	00706	銀創控股	0.245	0.127	92.91
12	01217	中國創新投資	0.080	0.045	77.78
13	00575	勵晶太平洋	0.370	0.216	71.30
14	00648	軟庫發展	0.114	0.069	65.22
15	00482	聖馬丁國際	1.820	1.120	62.50
16	00135	CNPC (HONG KONG)	4.375	2.700	62.04
17	00082	益安國際	0.900	0.560	60.71
18	00086	新鴻基公司	7.050	4.425	59.32
19	00383	中國網絡資本	2.700	1.700	58.82
20	00850	永成國際	0.300	0.195	53.85

A 經調整

20種跌幅最大之股份

2006年第2季

順次	股份代號	股份	收市價		跌幅
			2006年6月底	2006年3月底	
1	00235	中策集團	0.370	2.000	A -81.50
2	01198	中意控股有限公司	1.430	3.850	-62.86
3	00273	威利國際	0.195	0.500	-61.00
4	00931	宏通集團	0.050	0.125	-60.00
5	00530	廣益國際	0.015	0.036	-58.33
6	01003	真樂發控股	0.042	0.092	-54.35
7	00371	上華控股	0.280	0.570	-50.88
8	00496	卡森國際	1.160	2.325	-50.11
9	00766	中盈控股	0.680	1.360	-50.00
10	01168	百仕達控股	1.460	2.875	-49.22
11	00707	協盛協豐	0.650	1.270	-48.82
12	02878	SOLOMON SYSTECH	1.960	3.750	-47.73
13	00767	PACIFIC PLYWOOD	0.020	0.038	-47.37
14	00503	中國永樂	2.025	3.800	-46.71
15	00661	中國資源開發	0.065	0.121	A -46.28
16	00269	凱暉國際實業	0.073	0.135	-45.93
17	01051	智富能源	0.209	0.385	-45.71
18	01063	新確科技	0.870	1.600	-45.63
19	00305	萬能國際	0.070	0.125	-44.00
20	00653	卓悅控股	0.880	1.540	-42.86

A 經調整

主板 股份

20種成交最活躍股份(金額)

2006年第2季

順次	股份代號	股份	成交金額(百萬港元)	佔市場百分比
1	00005	匯豐控股	141,975.11	8.91
2	00939	建設銀行	76,857.66	4.82
3	02628	中國人壽	73,889.27	4.64
4	00857	中國石油股份	62,668.33	3.93
5	00941	中國移動	59,788.56	3.75
6	03988	中國銀行	59,575.53	3.74
7	00883	中國海洋石油	58,767.61	3.69
8	00013	和記黃埔	46,963.06	2.95
9	00016	新鴻基地產	41,923.44	2.63
10	00386	中國石油化工股份	40,966.31	2.57
11	00001	長江實業	36,215.70	2.27
12	00388	香港交易所	36,091.29	2.26
13	02388	中銀香港	29,766.38	1.87
14	03328	交通銀行	26,702.44	1.68
15	02600	中國鋁業	18,024.44	1.13
16	00728	中國電信	17,528.33	1.10
17	00358	江西銅業股份	17,468.40	1.10
18	01088	中國神華	16,022.70	1.01
19	02626	湖南有色金屬公司	14,697.34	0.92
20	00011	恒生銀行	12,942.19	0.81
總額			888,834.10	55.78

20種成交最活躍股份(股數)

2006年第2季

順次	股份代號	股份	成交股數(百萬股)	佔市場百分比
1	00939	建設銀行	22,456.58	5.37
2	03988	中國銀行	17,640.28	4.22
3	00412	漢基控股	13,950.11	3.33
4	00883	中國海洋石油	9,624.72	2.30
5	00648	軟庫發展	8,942.10	2.14
6	00386	中國石油化工股份	8,749.68	2.09
7	00680	南海控股	8,360.31	2.00
8	00857	中國石油股份	7,474.47	1.79
9	01215	國新集團	6,800.73	1.63
10	02628	中國人壽	6,588.35	1.57
11	00728	中國電信	6,556.05	1.57
12	00202	國中控股	6,187.61	1.48
13	00355	世紀城市國際	5,661.94	1.35
14	00152	深圳國際	5,453.03	1.30
15	03328	交通銀行	5,447.93	1.30
16	02626	湖南有色金屬公司	4,534.02	1.08
17	00419	友利控股	4,356.69	1.04
18	00123	GUANGZHOU INV	4,090.61	0.98
19	00193	冠中地產	3,556.55	0.85
20	00981	中芯國際	3,254.65	0.78
總數			159,686.40	38.16

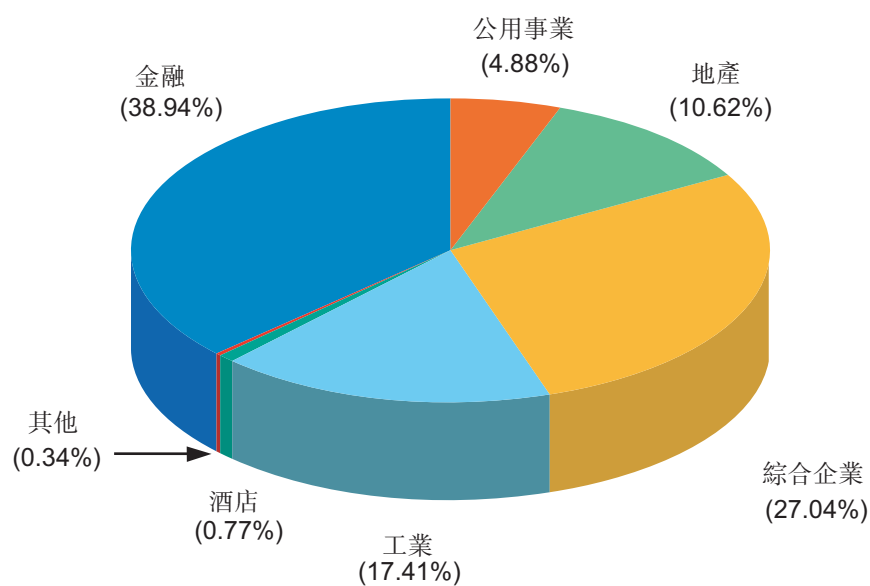
主板 股份

本地公司市價總值

		百萬港元
2005	第 2 季	6,893,327.13
	第 3 季	7,543,892.66
	第 4 季	8,113,333.48
2006	第 1 季	9,331,784.89
	第 2 季	9,758,372.27

分類證券市價總值

季末數字



主板 股份

50間市價總值最大之上市公司

截至2006年第2季季末

順次	股份代號	公司	市價總值(百萬港元)	佔市場總值(%)
1	00005	匯豐控股有限公司	1,562,126.10	16.01
2	00941	中國移動有限公司	882,696.49	9.05
3	00939	中國建設銀行股份有限公司 - H股	797,646.25	8.17
4	00013	和記黃埔有限公司	302,272.99	3.10
5	00883	中國海洋石油有限公司	268,629.90	2.75
6	03988	中國銀行股份有限公司 - H股	267,971.39	2.75
7	02888	渣打集團有限公司	254,068.24	2.60
8	00016	新鴻基地產發展有限公司	197,291.90	2.02
9	00001	長江實業(集團)有限公司	194,905.23	2.00
10	00011	恒生銀行有限公司	188,316.51	1.93
11	00857	中國石油天然氣股份有限公司 - H股	175,120.87	1.79
12	02388	中銀香港(控股)有限公司	160,706.26	1.65
13	00019	太古股份有限公司	119,321.53	1.22
14	03328	交通銀行股份有限公司 - H股	116,475.56	1.19
15	02038	富士康國際控股有限公司	115,503.73	1.18
16	00002	中電控股有限公司	109,454.78	1.12
17	00066	地鐵有限公司	102,852.62	1.05
18	00003	香港中華煤氣有限公司	93,924.36	0.96
19	02628	中國人壽保險股份有限公司 - H股	91,154.39	0.93
20	00906	中國網通集團(香港)有限公司	89,793.06	0.92
21	00762	中國聯通股份有限公司	87,468.64	0.90
22	00330	思捷環球控股有限公司	77,344.86	0.79
23	00006	香港電燈集團有限公司	75,019.30	0.77
24	00386	中國石油化工股份有限公司 - H股	74,673.17	0.77
25	00012	恒基兆業地產有限公司	73,218.30	0.75
26	00004	九龍倉集團有限公司	67,559.02	0.69
27	02318	中國平安保險(集團)股份有限公司 - H股	60,256.06	0.62
28	02332	和記電訊國際有限公司	59,406.83	0.61
29	00144	招商局國際有限公司	54,231.47	0.56
30	00083	信和置業有限公司	53,441.41	0.55
31	00388	香港交易及結算所有限公司	53,186.70	0.55
32	00101	恒隆地產有限公司	51,869.35	0.53
33	00494	利豐有限公司	50,838.01	0.52
34	01038	長江基建集團有限公司	50,607.01	0.52
35	00267	中信泰富有限公司	50,239.63	0.51
36	00023	東亞銀行有限公司	49,109.39	0.50
37	01088	中國神華能源股份有限公司 - H股	48,769.66	0.50
38	00017	新世界發展有限公司	46,580.64	0.48
39	00293	國泰航空有限公司	46,004.78	0.47
40	00097	恒基兆業發展有限公司	40,529.45	0.42
41	01199	中遠太平洋有限公司	38,151.67	0.39
42	00069	香格里拉(亞洲)有限公司	37,881.32	0.39
43	00008	電訊盈科有限公司	37,370.12	0.38
44	00291	華潤創業有限公司	36,891.61	0.38
45	00728	中國電信股份有限公司 - H股	34,693.53	0.36
46	00551	裕元工業(集團)有限公司	34,581.64	0.35
47	00683	嘉里建設有限公司	32,367.88	0.33
48	00688	中國海外發展有限公司	30,404.22	0.31
49	00053	國浩集團有限公司	30,239.82	0.31
50	00700	騰訊控股有限公司	28,679.92	0.29
總額			7,601,847.55	77.90
市場總額			9,758,372.27	100.00

主板 股份

賣空交易(金額)

		賣空交易 (百萬港元)	股份成交金額 (百萬港元)	佔股份成交 百分比
2005	第 2 季	36,031.28	774,973.82	4.65
	第 3 季	46,081.50	1,022,082.34	4.51
	第 4 季	34,186.15	874,711.10	3.91
2006	第 1 季	70,396.37	1,526,959.89	4.61
	第 2 季	109,766.40	1,604,845.70	6.84

賣空交易(股數)

		賣空交易 (百萬股)	股份成交股數 (百萬股)	佔股份成交 百分比
2005	第 2 季	4,003.26	262,762.37	1.52
	第 3 季	5,042.44	284,688.60	1.77
	第 4 季	3,485.75	236,651.26	1.47
2006	第 1 季	8,217.68	446,859.71	1.84
	第 2 季	11,849.29	431,301.85	2.75

新上市統計 - 公司

		新上市公司數目	集資金額(百萬港元)
2005	第 2 季	14	59,041.03
	第 3 季	9	4,068.68
	第 4 季	29	95,791.29
2006	第 1 季	12	11,694.58
	第 2 季	10	93,595.65

主板 股份

新上市公司

2006年第2季

股份代號	公司名稱	上市日期	已發行股數	集資金額 (百萬港元)
03355	上海先進半導體製造股份有限公司 – H股	2006/04/07	1,131,333,472	748.26
02345	上海集優機械股份有限公司 – H股	2006/04/27	759,710,000	1,450.36
02880	大連港股份有限公司 – H股	2006/04/28	1,062,600,000	2,487.45
03335	DBA電訊(亞洲)控股有限公司	2006/05/11	1,037,500,000	362.25
03382	天津港發展控股有限公司	2006/05/24	1,786,700,000	1,249.64
03988	中國銀行股份有限公司 – H股	2006/06/01	76,020,251,269	86,741.44
00474	永保時國際(控股)有限公司	2006/06/06	400,000,000	11.00
00527	銀河半導體控股有限公司	2006/06/09	400,000,000	86.00
00549	吉林奇峰化纖股份有限公司 – H股	2006/06/21	259,875,000	399.26
00515	達進精電控股有限公司	2006/06/23	240,000,000	60.00
總額				93,595.65

除牌上市公司

2006年第2季

股份代號	公司名稱	最後買賣日期	除牌日期
00930	亞洲鋁業控股有限公司	2006/05/11	2006/05/24
00916	富昌國際控股有限公司	2002/12/13	2006/06/28

主板 股份

公司名稱更改

2006年第2季

股份代號	原有名稱	新名稱	生效日期	採用日期
00397	星虹控股有限公司	康健醫療科技控股有限公司	2006/03/06	2006/04/10
00626	日本信用保證集團有限公司	大眾金融控股有限公司	2006/03/20	2006/04/21
00353	東方工業控股有限公司	旭日環球投資控股有限公司	2006/03/10	2006/04/27
00155	御泰國際控股有限公司	華基光電能源控股有限公司	2006/03/30	2006/05/03
00342	新海環保能源集團有限公司	新海能源集團有限公司	2006/05/05	2006/05/12
00941	中國移動(香港)有限公司	中國移動有限公司	2006/05/29	2006/05/29
00835	萬基藥業控股有限公司	匯保集團控股有限公司	2006/04/19	2006/06/08
00859	華基電腦科技有限公司	鎮科集團控股有限公司	2006/05/03	2006/06/08
01051	信用卡防盜系統(控股)有限公司	智富能源金融(集團)有限公司	2006/05/29	2006/06/22
00875	第一龍浩農業策略控股有限公司	連發國際股份有限公司	2006/06/13	2006/06/29

* 祇改英文名稱

祇改中文名稱

主板 股份

紅股／紅利認股權證

2006年第2季

股份代號	公司	詳情	除淨日
02899	紫金礦業集團股份有限公司－H股	10送10	2006/04/12
00635	彩星集團有限公司	5股送1份2007年認股權證	2006/04/26
01053	重慶鋼鐵股份有限公司－H股	10送3	2006/05/08
00494	利豐有限公司	10送1	2006/05/09
00086	新鴻基有限公司	5股送1份2009年認股權證	2006/05/12
00036	遠東科技國際有限公司	10送1	2006/05/17
00056	聯合地產(香港)有限公司	5股送1份2009年認股權證	2006/05/18
00600	信實國際控股有限公司	10股送1份2009年認股權證	2006/05/18
00760	明日國際集團有限公司	每供7股送5股紅股	2006/05/19
00945	Manulife Financial Corporation	1送1	2006/05/24
02323	至卓國際(控股)有限公司	10股送1份2008年認股權證	2006/05/26
00723	安歷士國際控股有限公司	每供5股送2份2008年認股權證	2006/06/06
00208	保利達資產控股有限公司	10股送1份2007年認股權證	2006/06/06
00616	亞洲聯盟集團有限公司	1送9	2006/06/08
01160	大唐投資國際有限公司	5供1	2006/06/27
00688	中國海外發展有限公司	8股送1份2007年認股權證	2006/06/29

股份拆細及合併

2006年第2季

股份代號	公司	詳情	生效日期
00439	英發國際有限公司	20股合併為1股	2006/04/11
01182	基業控股有限公司	20股合併為1股	2006/04/27
01064	中華國際控股有限公司	10股合併為1股	2006/04/28
00299	中訊軟件集團股份有限公司	1股分拆為4股	2006/05/11
01105	星島新聞集團有限公司	2股合併為1股	2006/05/18
00235	中策集團有限公司	2股合併為1股	2006/05/19
00632	招商迪辰(亞洲)有限公司	50股合併為1股	2006/05/23
00621	永興國際(控股)有限公司	10股合併為1股	2006/05/23
00979	中國南峰集團有限公司	10股合併為1股	2006/06/06
00720	和記行(集團)有限公司	10股合併為1股	2006/06/16
00760	明日國際集團有限公司	4股合併為1股	2006/06/21
00818	高陽科技(中國)有限公司	1股分拆為4股	2006/06/29

主 板 股 份

供股／公開售股

2006年第2季

月份	股份代號	公司名稱	比率	集資金額 (百萬港元)
4月	00626	大眾金融控股有限公司	股2供1，每股供7.30港元	2,661.82
	00690	聯康生物科技集團有限公司	公開售股1供2，每股供0.50港元	180.00
	00214	匯漢控股有限公司	股權2供1，每股供1.3港元	165.46
	00197	亨泰消費品集團有限公司	公開售股5供2，每股供0.75港元	305.39
	00298	莊士中國投資有限公司	股權4供1，每股供0.40港元	102.44
	00530	廣益國際集團有限公司	公開售股1供2，每股供0.01港元	27.20
	01218	永義國際集團有限公司	股權2供1，每股供0.12港元	79.42
5月	00292	泛海酒店集團有限公司	股權2供1，每股供0.09港元	283.86
6月	00760	明日國際集團有限公司	公開售股4供5，每股供0.485港元	173.43
			另每供7股送5股紅股	
	00661	中國資源開發集團有限公司	公開售股2供1，每股供0.06港元	62.41
			公開售優先股2供1，每優先股供7.50港元	0.04
	00621	永興國際(控股)有限公司	股權2供1，每股供1.00港元	18.10
			(10股合併為1股後)	
	00979	中國南峰集團有限公司	公開售股，每股供0.60港元	153.86
			(10股合併為1股後)	
	00723	安歷士國際控股有限公司	股權1供1，每股供0.10港元	76.86
			另每供5股送2份2008年認股權證	
	00491	漢傳媒集團有限公司	股權1供5，每股供0.014港元	150.80
總額				4,441.09

主板 股份

股份配售*

月份	股份代號	公司名稱	配售股份數目	配售價 (港元)	集資金額 (百萬港元)
2006					
3月**	00697	SHOUGANG INT'L	929,000,000	0.530	492.37
	00497	資本策略	50,000,000	1.100	55.00
	00901	萊福資本	79,000,000	0.120	9.48
	00903	冠捷科技	106,500,000	8.790	936.14
	00318	黃河實業	79,880,000	1.400	111.83
	00279	內蒙發展	250,000,000	0.200	50.00
	00918	第一德勝控股	50,000,000	0.100	5.00
	00260	中油潔能	100,000,000	0.520	52.00
	00571	豐德麗控股	74,518,000	5.800	432.20
	00155	華基光電	256,750,000	0.590	151.48
	00412	漢基控股	375,000,000	0.025	9.38
	00497	資本策略	45,000,000	1.310	58.95
	00279	內蒙發展	150,000,000	0.200	30.00
	00600	信寶國際	400,000,000	0.148	59.20
	00818	高陽科技	66,000,000	1.460	96.36
4月	00232	中國航空技術國際	268,500,000	0.115	30.88
	00555	御泰金融	600,000,000	0.200	120.00
	00769	中國稀土	197,390,000	1.380	272.40
	00391	美亞娛樂資訊	52,000,000	0.315	16.38
	02337	上海復地	175,922,000	3.950	694.89
	00362	大慶石化	249,260,000	0.480	119.64
	00262	迪臣發展國際	15,000,000	0.340	5.10
	00835	匯保集團	43,530,000	0.195	8.49
	00028	天安	175,000,000	5.100	892.50
	00163	英皇國際	224,500,000	1.830	410.84
	00279	內蒙發展	300,000,000	0.200	60.00
	01189	永安旅遊	175,000,000	0.690	120.75
	00039	和寶國際	20,000,000	0.540	10.80
	00928	德發集團	227,500,000	1.030	234.33
	00487	澳門實德	235,000,000	1.090	256.15
	00097	恒基發展	230,000,000	13.492	3,103.16
	00929	IPE集團	120,000,000	1.870	224.40
	00245	藍頓國際	438,250,000	0.118	51.71
	00766	中盈控股	49,763,158	0.800	39.81

主板 股份

月份	股份代號	公司名稱	配售股份數目	配售價 (港元)	集資金額 (百萬港元)
5月	00162	中國金展	73,660,000	0.460	33.88
	02889	中國特鋼	78,000,000	2.175	169.65
	02366	勤+緣媒體服務	37,600,000	2.280	85.73
	02339	北泰	170,000,000	3.625	616.25
	00257	中國光大國際	510,000,000	0.660	336.60
	00106	深圳科技	2,870,000,000	0.030	86.10
	00883	中國海洋石油	2,272,727,273	6.150	13,977.27
	00913	合一投資	145,000,000	0.200	29.00
	00362	大慶石化	83,540,000	0.520	43.44
	02323	至卓國際	142,000,000	0.800	113.60
	00034	九龍建業	113,353,000	12.400	1,405.58
	00648	軟庫發展	500,000,000	0.100	50.00
	02600	中國鋁業	600,000,000	7.250	4,350.00
	00091	駿新集團	120,000,000	0.250	30.00
	00016	新鴻基地產	89,000,000	89.000	7,921.00
	00279	內蒙發展	300,000,000	0.200	60.00
	00007	高信集團	17,000,000	1.730	29.41
	00970	玉皇朝集團	40,000,000	0.730	29.20
	00724	先科國際	58,000,000	0.900	52.20
	00632	招商迪辰	80,000,000	0.500	40.00
	00752	PICO FAR EAST	42,000,000	2.025	85.05
	02362	烽火傳媒	959,000,000	0.200	191.80
	00204	首富國際	65,790,000	0.038	2.50
	00326	中國星集團	104,105,000	0.330	34.35
總額					38,994.23

* 由於資料呈報之時差，本表所列乃為該季度臨時之股份配售數據。

** 前季度之補充資料。

主板 認股權證

認股權證交易統計

		股份認股權證 (百萬港元)	衍生權證 (百萬港元)	總額 (百萬港元)
2005	第 2 季	597.94	169,086.62	169,684.56
	第 3 季	471.64	282,999.55	283,471.19
	第 4 季	167.88	244,145.28	244,313.16
2006	第 1 季	527.28	376,960.34	377,487.62
	第 2 季	369.42	374,903.79	375,273.21

認股權證市價總值

		股份認股權證 (百萬港元)		衍生權證 (百萬港元)		總額 (百萬港元)	
		數目		數目		總數	
2005	第 2 季	26	2,499.05	927	67,123.72	953	69,622.76
	第 3 季	27	1,603.62	1,192	139,464.18	1,219	141,067.81
	第 4 季	27	1,156.84	1,304	98,490.16	1,331	99,646.99
2006	第 1 季	26	1,884.97	1,366	168,304.43	1,392	170,189.40
	第 2 季	29	1,862.10	1,481	158,960.38	1,510	160,822.48

新上市統計－認股權證

		新上市股份認股 權證數目	新上市衍生 權證數目	集資金額 (百萬港元)
2005	第 2 季	2	376	35,705.01
	第 3 季	5	559	52,123.22
	第 4 季	1	444	33,880.97
2006	第 1 季	2	546	45,628.02
	第 2 季	6	566	47,806.22

新上市股份認股權證

2006年第2季

股份 代號	股份認股權證	上市時之發行			集資金額 (百萬港元)
		金額(港元)	上市日期	到期日	
00574	彩星集團有限公司2007年認股權證	385,166,521	2006/05/26	2007/05/25	
00466	新鴻基有限公司2009年認股權證	1,494,843,786	2006/06/01	2009/05/31	
00446	信寶國際控股有限公司2009年認股權證	73,601,394	2006/06/06	2009/06/06	
00514	聯合地產(香港)有限公司2009年認股權證	1,074,303,800	2006/06/06	2009/06/06	
00492	保利達資產控股有限公司2007年認股權證	243,503,267	2006/06/21	2007/06/18	
00470	至卓國際(控股)有限公司2008年認股權證	102,546,000	2006/06/26	2008/10/31	
總額					—

主板 認股權證

新上市衍生權證

2006年第2季

股份 代號	衍生權證	上市時之			集資金額 (百萬港元)
		發行單位	上市日期	到期日	
03621	BNP Paribas Arbit Issu B.V. – China Life Euro Wts Nov 2006 A	320,000,000	2006/04/03	2006/11/29	80.96
03623	KBC Fin Products Int'l Ltd. – Ch Mobile Eu Put Wt Oct 2006 A	400,000,000	2006/04/03	2006/10/04	100.00
03622	KBC Fin Products Int'l Ltd. – CK(H) European Wts Oct 2006	148,000,000	2006/04/03	2006/10/03	88.80
03624	Deutsche Bank AG – Cheung Kong European Warrants Nov 2006 A	100,000,000	2006/04/04	2006/11/27	73.00
03625	Deutsche Bank AG – Hutchison European Warrants Oct 2006 B	100,000,000	2006/04/04	2006/10/31	55.00
03626	HK Bank – China Life European Warrants Dec 2006	88,000,000	2006/04/04	2006/12/04	70.40
03627	KBC Fin Products Int'l Ltd. – China Netcom Euro Wts Dec 2006	288,000,000	2006/04/04	2006/12/01	72.00
03628	KBC Fin Products Int'l Ltd. – Ping An European Wts Oct 2006	288,000,000	2006/04/04	2006/10/06	80.64
02115 #	Deutsche Bank AG – China Mobile European Put Wts Jun 2006	200,000,000	2006/04/04	2006/06/12	12.20
03629	Calyon Fin P (G) Ltd. – China Life European Wts Dec 2006	300,000,000	2006/04/06	2006/12/27	76.20
03630	Calyon Fin P (G) Ltd. – China Life European Wts Jun 2007	300,000,000	2006/04/06	2007/06/11	75.30
03631	Calyon Fin P (G) Ltd. – China Mobile European Wts Oct 2006	300,000,000	2006/04/06	2006/10/09	123.00
03632	Calyon Fin P (G) Ltd. – PetroChina European Wts Oct 2006 B	300,000,000	2006/04/06	2006/10/09	234.00
03634	Citigroup Global Mkt H Inc. – Cheung Kong Euro Wts Oct 2006	50,000,000	2006/04/06	2006/10/20	22.50
03635	Citigroup Global Mkt H Inc. – Hutchison Euro Wts Oct 2006	50,000,000	2006/04/06	2006/10/20	18.75
03633	Macquarie Bank Ltd. – HKEx European Warrants Oct 2006 A	100,000,000	2006/04/06	2006/10/31	28.80
03636	KBC Fin Products Int'l Ltd. – Ch Life Euro Put Wts Oct 2006	188,000,000	2006/04/06	2006/10/06	86.48
03637	KBC Fin Products Int'l Ltd. – HKEx European Wts Oct 2006 B	168,000,000	2006/04/06	2006/10/16	84.00
09988 #	Goldman Sachs SP (Asia) – China Mobile Euro Put Wts Jun 2006	140,000,000	2006/04/06	2006/06/19	10.64
02191 #	KBC Fin Products Int'l Ltd. – HSI European Put Wts Jun 2006	600,000,000	2006/04/06	2006/06/29	39.60
03649	CC Rabobank B.A. – BankComm European Warrants Dec 2006	100,000,000	2006/04/07	2006/12/18	62.50
03650	CC Rabobank B.A. – China Life European Warrants Oct 2006	100,000,000	2006/04/07	2006/10/18	85.00
03651	CC Rabobank B.A. – China Life European Warrants Mar 2008	180,000,000	2006/04/07	2008/03/18	45.00
03638	Deutsche Bank AG – China Mobile European Warrants Oct 2006 A	100,000,000	2006/04/07	2006/10/16	25.00
03642	Deutsche Bank AG – China Mobile European Put Wts Oct 2006 C	100,000,000	2006/04/07	2006/10/23	26.00
03639	Deutsche Bank AG – Nikkei 225 Index European Wts Mar 2007 A	100,000,000	2006/04/07	2007/03/08	34.00
03643	Deutsche Bank AG – Nikkei 225 Index Euro Put Wts Mar 2007 E	100,000,000	2006/04/07	2007/03/08	25.00
03647	Goldman Sachs SP (Asia) – China Mobile European Wts Oct 2006	200,000,000	2006/04/07	2006/10/09	54.00
03648	Goldman Sachs SP (Asia) – China Mobile Euro Put Wts Mar 2007	200,000,000	2006/04/07	2007/03/28	124.00
03640	HK Bank – Jiangxi Copper European Warrants Nov 2006	88,000,000	2006/04/07	2006/11/03	86.24
09989 #	Goldman Sachs SP (Asia) – China Mobile Euro Put Wts Aug 2006	100,000,000	2006/04/07	2006/08/07	18.40
03652	Macquarie Bank Ltd. – CCB European Warrants Oct 2006 B	250,000,000	2006/04/10	2006/10/31	65.25
03653	Macquarie Bank Ltd. – Ch Mobile European Put Wts Oct 2006 A	200,000,000	2006/04/10	2006/10/31	50.60
03654	SGA Societe Generale Acceptance N.V. – BOCm Eur Wt Oct 2006	228,000,000	2006/04/10	2006/10/10	100.32
03655	SGA Societe Generale Acceptance N.V. – C Tel Eu Put Wt Oct06	400,000,000	2006/04/10	2006/10/23	100.00
03656	SGA Societe Generale Acceptance N.V. – HWL Eu Put Wt Oct 06	205,000,000	2006/04/10	2006/10/10	100.45
04706 #	Deutsche Bank AG – CC Bank European Warrants Oct 2006 B	200,000,000	2006/04/10	2006/10/20	48.80
04498 #	Deutsche Bank AG – HSI European Put Warrants Aug 2006	200,000,000	2006/04/10	2006/08/30	23.20
09683 #	Deutsche Bank AG – HSI European Put Warrants Apr 2006 A	400,000,000	2006/04/10	2006/04/27	12.00
03658	Macquarie Bank Ltd. – JX Copper European Warrants Nov 2006	80,000,000	2006/04/11	2006/11/13	37.76
03657	Macquarie Bank Ltd. – NWD European Warrants Aug 2007	288,000,000	2006/04/11	2007/08/31	72.00
03659	Deutsche Bank AG – HSI European Warrants Oct 2006 A	200,000,000	2006/04/12	2006/10/27	50.00

主 板 認 股 權 證

股份 代號	衍生權證	上市時之			集資金額 (百萬港元)
		發行單位	上市日期	到期日	
03665	Deutsche Bank AG – HSI European Put Warrants Oct 2006 B	200,000,000	2006/04/12	2006/10/27	51.00
03660	Macquarie Bank Ltd. – HSI European Warrants Oct 2006 A	388,000,000	2006/04/12	2006/10/27	99.72
03666	Macquarie Bank Ltd. – HSI European Put Warrants Oct 2006 B	388,000,000	2006/04/12	2006/10/27	101.27
04538 #	CC Rabobank B.A. – MTRC European Warrants Apr 2007	100,000,000	2006/04/12	2007/04/18	24.00
04707 #	Deutsche Bank AG – CC Bank European Warrants Nov 2006 B	200,000,000	2006/04/12	2006/11/20	33.00
09769 #	Deutsche Bank AG – Hutchison European Warrants Jun 2006 B	200,000,000	2006/04/12	2006/06/01	25.40
04441 #	KBC Fin Products Int'l Ltd. – HSI Euro Put Wts Jul 2006 B	1,200,000,000	2006/04/12	2006/07/28	98.40
04496 #	SGA Societe Generale Acceptance N.V. – HSI Eu Put Wt Jul 06F	400,000,000	2006/04/12	2006/07/28	66.00
09782 #	UBS AG – China Mobile European Warrants May 2006	100,000,000	2006/04/12	2006/05/22	58.00
02224 #	Macquarie Bank Ltd. – HSI European Put Warrants Jun 2006 F	1,000,000,000	2006/04/12	2006/06/29	65.00
03681	CC Rabobank B.A. – HKEx European Warrants Nov 2006	100,000,000	2006/04/13	2006/11/28	56.00
03682	CC Rabobank B.A. – HKEx European Warrants May 2007	100,000,000	2006/04/13	2007/05/28	75.00
03683	CC Rabobank B.A. – Hutchison European Warrants Apr 2007	100,000,000	2006/04/13	2007/04/18	86.00
03680	Goldman Sachs SP (Asia) – HKEx European Warrants Oct 2006	150,000,000	2006/04/13	2006/10/16	57.00
03662	J P Morgan Int'l Der. Ltd. – Ch Overseas Euro Wts Oct 2006	200,000,000	2006/04/13	2006/10/27	100.00
03667	J P Morgan Int'l Der. Ltd. – JX Copper European Wts Oct 2006	150,000,000	2006/04/13	2006/10/27	102.00
03669	J P Morgan Int'l Der. Ltd. – Ping An European Wts Oct 2006	70,000,000	2006/04/13	2006/10/27	105.00
03663	J P Morgan Int'l Der. Ltd. – Ch Res Ent Euro Wts Oct 2006	100,000,000	2006/04/13	2006/10/27	100.00
03668	J P Morgan Int'l Der. Ltd. – New World Dev Euro Wts Dec 2006	85,000,000	2006/04/13	2006/12/05	100.30
03673	SGA Societe Generale Acceptance N.V. – CK(H) Eur Wt Oct 2006	196,000,000	2006/04/13	2006/10/23	99.96
03674	SGA Societe Generale Acceptance N.V. – C Mob Eur Wt Oct 06 B	294,000,000	2006/04/13	2006/10/23	99.96
03678	SGA Societe Generale Acceptance N.V. – Ping An Eur Wt Oct 06	370,000,000	2006/04/13	2006/10/23	99.90
03677	SGA Societe Generale Acceptance N.V. – Sinopec Eu Wt Oct 06B	217,000,000	2006/04/13	2006/10/23	99.82
03676	SGA Societe Generale Acceptance N.V. – C Mob Eu Put Wt Nov 06A	185,000,000	2006/04/13	2006/11/13	99.90
03686	KBC Fin Products Int'l Ltd. – HSI European Wts Oct 2006 B	400,000,000	2006/04/13	2006/10/27	100.00
03685	KBC Fin Products Int'l Ltd. – HSI European Wts Oct 2006 A	400,000,000	2006/04/13	2006/10/27	100.00
03691	KBC Fin Products Int'l Ltd. – HSI Euro Put Wts Oct 2006 C	400,000,000	2006/04/13	2006/10/27	100.00
03684	KBC Fin Products Int'l Ltd. – HSCEI European Wts Oct 2006	400,000,000	2006/04/13	2006/10/27	100.00
03690	KBC Fin Products Int'l Ltd. – HSCEI Euro Put Wts Oct 2006	400,000,000	2006/04/13	2006/10/27	100.00
03689	KBC Fin Products Int'l Ltd. – HSBC European Put Wts Oct 2006	308,000,000	2006/04/13	2006/10/13	83.16
03687	KBC Fin Products Int'l Ltd. – Ch Mobile Eu Put Wt Oct 2006 B	288,000,000	2006/04/13	2006/10/13	92.16
03688	KBC Fin Products Int'l Ltd. – HKEx European Wts Oct 2006 C	108,000,000	2006/04/13	2006/10/13	84.24
04457 #	KBC Fin Products Int'l Ltd. – Ch Mob Eur Put Wt Jul 2006 B	300,000,000	2006/04/13	2006/07/27	36.30
03697	KBC Fin Products Int'l Ltd. – China Mobile Euro Wts Oct 2006	288,000,000	2006/04/18	2006/10/18	97.92
03693	Macquarie Bank Ltd. – China Mobile European Wts Oct 2006	250,000,000	2006/04/18	2006/10/31	65.75
03695	Macquarie Bank Ltd. – HLand European Warrants Dec 2006 A	88,000,000	2006/04/18	2006/12/29	22.88
03692	Macquarie Bank Ltd. – HSI European Warrants Oct 2006 C	388,000,000	2006/04/18	2006/10/27	99.33
03696	Macquarie Bank Ltd. – HSI European Put Warrants Oct 2006 D	388,000,000	2006/04/18	2006/10/27	101.27
02228 #	Deutsche Bank AG – HSBC European Warrants Jul 2006 B	100,000,000	2006/04/18	2006/07/03	56.00
03713	CC Rabobank B.A. – MTR Corp European Warrants Jul 2007	100,000,000	2006/04/19	2007/07/18	31.00
03698	Deutsche Bank AG – HSI European Warrants Oct 2006 C	200,000,000	2006/04/19	2006/10/27	50.00
03699	Deutsche Bank AG – China Life European Warrants Oct 2006 C	100,000,000	2006/04/19	2006/10/23	98.00
03701	Deutsche Bank AG – PetroChina European Warrants Oct 2006	100,000,000	2006/04/19	2006/10/31	61.00
03702	Deutsche Bank AG – HSI European Put Warrants Oct 2006 D	200,000,000	2006/04/19	2006/10/27	50.00

主板 認股權證

股份 代號	衍生權證	上市時之			集資金額 (百萬港元)
		發行單位	上市日期	到期日	
03700	Deutsche Bank AG – Nikkei 225 Index European Wts Mar 2007 B	100,000,000	2006/04/19	2007/03/08	36.00
03706	Goldman Sachs SP (Asia) – HSI European Warrants Oct 2006	200,000,000	2006/04/19	2006/10/27	50.00
03710	Goldman Sachs SP (Asia) – HSI European Put Warrants Oct 2006	200,000,000	2006/04/19	2006/10/27	52.00
03708	HK Bank – CC Bank European Put Warrants Nov 2006	150,000,000	2006/04/19	2006/11/10	43.50
03709	HK Bank – CC Bank European Put Warrants Dec 2006	150,000,000	2006/04/19	2006/12/08	37.50
03703	Macquarie Bank Ltd. – BOCHK European Warrants Oct 2006 B	150,000,000	2006/04/19	2006/10/31	83.10
03704	Macquarie Bank Ltd. – HKEx European Warrants Oct 2006 B	100,000,000	2006/04/19	2006/10/31	45.00
03705	Macquarie Bank Ltd. – SPA European Warrants Oct 2006	88,000,000	2006/04/19	2006/10/31	24.20
03712	KBC Fin Products Int'l Ltd. – MTRC European Wts Aug 2007	400,000,000	2006/04/19	2007/08/15	100.00
03711	KBC Fin Products Int'l Ltd. – MTRC European Wts Dec 2006	400,000,000	2006/04/19	2006/12/01	100.00
03717	KBC Fin Products Int'l Ltd. – HKEx European Wts Nov 2006 B	168,000,000	2006/04/20	2006/11/01	92.40
03716	Macquarie Bank Ltd. – HSI European Warrants Oct 2006 E	388,000,000	2006/04/20	2006/10/27	98.16
03720	Macquarie Bank Ltd. – HSI European Put Warrants Oct 2006 F	388,000,000	2006/04/20	2006/10/27	107.86
03714	Deutsche Bank AG – China Mobile European Warrants Oct 2006 B	100,000,000	2006/04/20	2006/10/23	35.00
03715	Deutsche Bank AG – BankComm European Put Warrants Oct 2006	100,000,000	2006/04/20	2006/10/31	37.00
03718	Deutsche Bank AG – China Mobile European Put Wts Oct 2006 D	100,000,000	2006/04/20	2006/10/31	35.00
02211 #	ABN AMRO Bank N.V. – Hutchison European Warrants Jun 2006	100,000,000	2006/04/20	2006/06/28	14.90
04599 #	ABN AMRO Bank N.V. – Sinopec Corp European Warrants Aug 2006	100,000,000	2006/04/20	2006/08/08	10.20
03723	ABN AMRO Bank N.V. – China Mobile European Wts Oct 2006 C	150,000,000	2006/04/21	2006/10/23	41.25
03727	ABN AMRO Bank N.V. – China Mobile Euro Put Wts Oct 2006 D	150,000,000	2006/04/21	2006/10/23	42.75
03724	ABN AMRO Bank N.V. – China Life European Warrants Sep 2007	100,000,000	2006/04/21	2007/09/24	25.00
03725	ABN AMRO Bank N.V. – PetroChina European Warrants Oct 2006 A	200,000,000	2006/04/21	2006/10/23	91.00
03726	KBC Fin Products Int'l Ltd. – Link REIT Euro Wts Jan 2007	208,000,000	2006/04/21	2007/01/03	54.08
03719	SGA Societe Generale Acceptance N.V. – BOCHK Eur Wt Oct 06 B	127,000,000	2006/04/21	2006/10/23	100.33
03721	SGA Societe Generale Acceptance N.V. – CCB Eur Wt Oct 2006 D	377,000,000	2006/04/21	2006/10/23	99.91
03722	SGA Societe Generale Acceptance N.V. – HKEx Euro Wt Oct 2006	93,000,000	2006/04/21	2006/10/31	100.44
03728	BNP Paribas Arbit Issu B.V. – MTR Corp European Wts Dec 2006	300,000,000	2006/04/24	2006/12/28	75.00
03731	J P Morgan Int'l Der. Ltd. – CITIC Pac European Wts Nov 2006	100,000,000	2006/04/24	2006/11/03	98.00
03733	J P Morgan Int'l Der. Ltd. – Denway European Wts Nov 2006	285,000,000	2006/04/24	2006/11/03	99.75
03732	J P Morgan Int'l Der. Ltd. – Datang Power Euro Wts Nov 2006	350,000,000	2006/04/24	2006/11/29	98.00
03734	J P Morgan Int'l Der. Ltd. – HK Gas European Wts Nov 2006	150,000,000	2006/04/24	2006/11/29	102.00
03735	J P Morgan Int'l Der. Ltd. – HKEx European Warrants Nov 2006	260,000,000	2006/04/24	2006/11/03	98.80
03736	J P Morgan Int'l Der. Ltd. – MTRC European Warrants Nov 2006	100,000,000	2006/04/24	2006/11/03	100.00
03729	Macquarie Bank Ltd. – MTRC European Warrants Oct 2006	200,000,000	2006/04/24	2006/10/31	51.00
03750	KBC Fin Products Int'l Ltd. – SHK P Euro Put Wts Oct 2006	248,000,000	2006/04/24	2006/10/26	89.28
03751	KBC Fin Products Int'l Ltd. – SHK P Euro Put Wts Dec 2006	288,000,000	2006/04/24	2006/12/20	72.00
03738	KBC Fin Products Int'l Ltd. – BOCHK Euro Put Wts Oct 2006	108,000,000	2006/04/24	2006/10/24	93.96
03742	KBC Fin Products Int'l Ltd. – Ch Mob Euro Put Wts Nov 2006 C	308,000,000	2006/04/24	2006/11/13	88.09
03737	KBC Fin Products Int'l Ltd. – BOCm Euro Put Wts Dec 2006 C	308,000,000	2006/04/24	2006/12/15	77.00
03741	KBC Fin Products Int'l Ltd. – Ch Life Euro Put Wt Nov 2006 C	118,000,000	2006/04/24	2006/11/03	95.93
03749	KBC Fin Products Int'l Ltd. – Ping An Euro Put Wts Dec 2006	288,000,000	2006/04/24	2006/12/01	72.00
03739	KBC Fin Products Int'l Ltd. – CCB European Put Wts Oct 2006	208,000,000	2006/04/24	2006/10/24	78.00
03747	KBC Fin Products Int'l Ltd. – PetroChina Eur Put Wt Oct 06 A	148,000,000	2006/04/24	2006/10/27	90.28
03748	KBC Fin Products Int'l Ltd. – PetroChina Eur Put Wt Oct 06 B	288,000,000	2006/04/24	2006/10/27	89.28

主 板 認 股 權 證

股份 代號	衍生權證	上市時之			集資金額 (百萬港元)
		發行單位	上市日期	到期日	
03743	KBC Fin Products Int'l Ltd. – HSI Euro Put Wts Oct 2006 D	388,000,000	2006/04/24	2006/10/27	98.16
03744	KBC Fin Products Int'l Ltd. – HSI Euro Put Wts Oct 2006 E	400,000,000	2006/04/24	2006/10/27	100.00
03745	KBC Fin Products Int'l Ltd. – HKEx European Wts Nov 2006 C	108,000,000	2006/04/24	2006/11/10	88.56
03740	KBC Fin Products Int'l Ltd. – CCB European Wts Nov 2006 C	188,000,000	2006/04/24	2006/11/01	95.88
03746	KBC Fin Products Int'l Ltd. – HSBC European Put Wts Dec 2006	288,000,000	2006/04/24	2006/12/05	77.76
02207 #	ABN AMRO Bank N.V. – China Telecom European Wts Aug 2006	100,000,000	2006/04/24	2006/08/18	14.20
04442 #	KBC Fin Products Int'l Ltd. – HSI Euro Put Wts Jul 2006 C	1,000,000,000	2006/04/24	2006/07/28	87.00
09989 #	Goldman Sachs SP (Asia) – China Mobile Euro Put Wts Aug 2006	290,000,000	2006/04/25	2006/08/07	20.01
03752	HK Bank – HKEx European Warrants Nov 2006	88,000,000	2006/04/25	2006/11/03	60.72
03755	ABN AMRO Bank N.V. – PetroChina European Warrants Oct 2006 B	200,000,000	2006/04/25	2006/10/25	92.00
03759	ABN AMRO Bank N.V. – PetroChina European Put Wts Oct 2006	100,000,000	2006/04/25	2006/10/25	54.00
03753	Fortis Bank S.A./N.V. – HKEx European Warrants Oct 2006	38,000,000	2006/04/25	2006/10/27	22.42
03754	Fortis Bank S.A./N.V. – MTRC European Warrants Jan 2007	98,000,000	2006/04/25	2007/01/31	24.50
03757	Fortis Bank S.A./N.V. – HKEx European Put Warrants Oct 2006	39,000,000	2006/04/25	2006/10/27	21.84
03758	KBC Fin Products Int'l Ltd. – HSI European Wts Oct 2006 F	400,000,000	2006/04/25	2006/10/27	100.00
03756	KBC Fin Products Int'l Ltd. – Ch Mobile Euro Wts Nov 2006 B	208,000,000	2006/04/25	2006/11/01	70.72
03761	KBC Fin Products Int'l Ltd. – PetroChina Euro Wts Oct 2006 D	308,000,000	2006/04/25	2006/10/25	86.24
03760	KBC Fin Products Int'l Ltd. – Huaneng European Wts Oct 2006	188,000,000	2006/04/25	2006/10/25	95.88
03770	BNP Paribas Arbit Issu B.V. – HSCEI European Wts Oct 2006	400,000,000	2006/04/26	2006/10/27	102.80
03769	BNP Paribas Arbit Issu B.V. – HSI European Warrants Oct 2006	400,000,000	2006/04/26	2006/10/27	104.00
03773	BNP Paribas Arbit Issu B.V. – HSI European Put Wts Oct 2006	400,000,000	2006/04/26	2006/10/27	106.80
03764	Deutsche Bank AG – BOC HK European Warrants Oct 2006	100,000,000	2006/04/26	2006/10/31	40.00
03765	Deutsche Bank AG – Sinopec Corp European Warrants Nov 2006	100,000,000	2006/04/26	2006/11/20	36.00
03767	Deutsche Bank AG – China Telecom European Warrants Dec 2006	100,000,000	2006/04/26	2006/12/18	25.00
03768	Deutsche Bank AG – PetroChina European Warrants Nov 2006 A	100,000,000	2006/04/26	2006/11/13	54.00
09153 #	Credit Suisse – Huaneng Power European Warrants Aug 2006	100,000,000	2006/04/26	2006/08/18	13.50
03574 #	Deutsche Bank AG – Hutchison European Warrants Oct 2006 A	200,000,000	2006/04/26	2006/10/06	68.00
03762	SGA Societe Generale Acceptance N.V. – HSI Eur Wt Oct 2006 A	400,000,000	2006/04/26	2006/10/27	100.00
03766	SGA Societe Generale Acceptance N.V. – HSI Eu Put Wt Oct 06B	370,000,000	2006/04/26	2006/10/27	99.90
03763	Macquarie Bank Ltd. – YZ Coal European Warrants Oct 2006	88,000,000	2006/04/26	2006/10/31	40.74
03771	KBC Fin Products Int'l Ltd. – PetroChina Euro Wts Oct 2006 E	168,000,000	2006/04/26	2006/10/26	99.12
04689 #	ABN AMRO Bank N.V. – CC Bank European Warrants Aug 2006 B	150,000,000	2006/04/27	2006/08/22	18.60
04498 #	Deutsche Bank AG – HSI European Put Warrants Aug 2006	400,000,000	2006/04/27	2006/08/30	20.40
03786	ABN AMRO Bank N.V. – Cheung Kong European Warrants Dec 2006	150,000,000	2006/04/27	2006/12/18	58.50
03790	ABN AMRO Bank N.V. – Sinopec Corp European Wts Nov 2006 B	150,000,000	2006/04/27	2006/11/13	46.50
03787	ABN AMRO Bank N.V. – HSBC European Warrants Nov 2006 A	150,000,000	2006/04/27	2006/11/27	51.00
03788	ABN AMRO Bank N.V. – HWL European Warrants Dec 2006 A	300,000,000	2006/04/27	2006/12/18	87.00
03789	ABN AMRO Bank N.V. – PetroChina European Warrants Nov 2006 A	150,000,000	2006/04/27	2006/11/17	42.00
03791	Deutsche Bank AG – HSI European Warrants Oct 2006 E	200,000,000	2006/04/27	2006/10/27	50.00
03774	HK Bank – China Mobile European Warrants Dec 2006	150,000,000	2006/04/27	2006/12/21	63.00
03775	HK Bank – China Mobile European Warrants Jan 2007	150,000,000	2006/04/27	2007/01/15	52.50
03777	HK Bank – China Telecom European Warrants Jan 2007	150,000,000	2006/04/27	2007/01/08	40.50
03778	HK Bank – CNOOC European Warrants Dec 2006	90,000,000	2006/04/27	2006/12/06	48.60
03779	HK Bank – China Telecom European Put Warrants Jan 2007	150,000,000	2006/04/27	2007/01/26	37.50

主 板 認 股 權 證

股份 代號	衍生權證	上市時之			集資金額 (百萬港元)
		發行單位	上市日期	到期日	
03772	J P Morgan Int'l Der. Ltd. – N225 Index Euro Wts Dec 2006	398,000,000	2006/04/27	2006/12/07	99.50
03776	J P Morgan Int'l Der. Ltd. – N225 Idx Euro Put Wts Dec 2006	396,000,000	2006/04/27	2006/12/07	99.00
03780	Macquarie Bank Ltd. – CITIC Pac European Warrants Oct 2006	100,000,000	2006/04/27	2006/10/31	26.50
03785	Macquarie Bank Ltd. – HKEx European Put Warrants Nov 2006	100,000,000	2006/04/27	2006/11/30	43.30
03783	Macquarie Bank Ltd. – SHK P European Warrants Dec 2006 A	150,000,000	2006/04/27	2006/12/29	71.55
03784	Macquarie Bank Ltd. – Ch Mobile European Put Wts Oct 2006 B	200,000,000	2006/04/27	2006/10/31	51.20
03781	Macquarie Bank Ltd. – PetroChina European Warrants Oct 2006	200,000,000	2006/04/27	2006/10/31	79.00
03782	Macquarie Bank Ltd. – Ping An European Warrants Oct 2006	100,000,000	2006/04/27	2006/10/31	25.70
03804	Deutsche Bank AG – Cheung Kong European Warrants Nov 2006 B	100,000,000	2006/04/28	2006/11/06	45.00
03805	Deutsche Bank AG – Hutchison European Warrants Nov 2006 A	100,000,000	2006/04/28	2006/11/13	40.00
03801	J P Morgan Int'l Der. Ltd. – Link REIT Euro Wts Nov 2006 B	100,000,000	2006/04/28	2006/11/16	100.00
03799	J P Morgan Int'l Der. Ltd. – China Shenhua Euro Wts Nov 2006	87,000,000	2006/04/28	2006/11/16	100.05
03802	J P Morgan Int'l Der. Ltd. – PICC European Warrants Nov 2006	265,000,000	2006/04/28	2006/11/10	100.70
03803	J P Morgan Int'l Der. Ltd. – YZ Coal European Wts Nov 2006	180,000,000	2006/04/28	2006/11/10	99.00
03800	J P Morgan Int'l Der. Ltd. – COSCO Pac European Wts Nov 2006	80,000,000	2006/04/28	2006/11/23	100.00
03798	J P Morgan Int'l Der. Ltd. – Ch Overseas Euro Wts Nov 2006	200,000,000	2006/04/28	2006/11/10	100.00
03797	J P Morgan Int'l Der. Ltd. – Ch Merchants Euro Wts Nov 2006	400,000,000	2006/04/28	2006/11/21	100.00
03792	SGA Societe Generale Acceptance N.V. – HSI Eur Wt Oct 2006 C	400,000,000	2006/04/28	2006/10/27	100.00
03793	SGA Societe Generale Acceptance N.V. – Ch Life Eu Wt Oct 06B	119,000,000	2006/04/28	2006/10/31	99.96
03794	SGA Societe Generale Acceptance N.V. – Sinopec Eu Wt Nov 06	222,000,000	2006/04/28	2006/11/20	99.90
03795	SGA Societe Generale Acceptance N.V. – Ch Tel Eu Wt Nov 2006	400,000,000	2006/04/28	2006/11/20	100.00
03796	SGA Societe Generale Acceptance N.V. – HSI Eu Put Wt Oct 06D	339,000,000	2006/04/28	2006/10/27	100.01
03807	KBC Fin Products Int'l Ltd. – Sinopec Euro Wts Nov 2006 B	208,000,000	2006/04/28	2006/11/01	85.28
03808	KBC Fin Products Int'l Ltd. – PetroChina Euro Wts Nov 2006	168,000,000	2006/04/28	2006/11/01	80.64
03806	KBC Fin Products Int'l Ltd. – CK(H) European Wts Nov 2006 A	308,000,000	2006/04/28	2006/11/03	86.24
03809	KBC Fin Products Int'l Ltd. – SHK P European Wts Oct 2006	138,000,000	2006/04/28	2006/10/31	95.22
04599 #	ABN AMRO Bank N.V. – Sinopec Corp European Warrants Aug 2006	100,000,000	2006/04/28	2006/08/08	33.00
09716 #	MSDW Asia Sec Products LLC – HSI European Put Wts Jun 2006 B	1,600,000,000	2006/04/28	2006/06/29	83.20
03811	ABN AMRO Bank N.V. – Gold European Warrants Dec 2006	150,000,000	2006/05/02	2006/12/29	38.25
03815	ABN AMRO Bank N.V. – Gold European Put Warrants Dec 2006	150,000,000	2006/05/02	2006/12/29	40.50
03813	ABN AMRO Bank N.V. – Sinopec Corp European Wts Nov 2006 C	138,000,000	2006/05/02	2006/11/28	45.54
03812	ABN AMRO Bank N.V. – Hutchison European Warrants Nov 2006	188,000,000	2006/05/02	2006/11/14	62.98
03810	Citigroup Global Mkt H Inc. – HSBC European Wts Dec 2006	35,000,000	2006/05/02	2006/12/11	10.15
03814	Goldman Sachs SP (Asia) – China Mobile European Wts Nov 2006	250,000,000	2006/05/02	2006/11/06	67.50
03821	Goldman Sachs SP (Asia) – China Mobile Euro Put Wts Nov 2006	250,000,000	2006/05/02	2006/11/06	75.00
03820	Goldman Sachs SP (Asia) – Cheung Kong European Wts Nov 2006	150,000,000	2006/05/02	2006/11/06	73.50
03822	Goldman Sachs SP (Asia) – SHK Ppt European Warrants Nov 2006	150,000,000	2006/05/03	2006/11/06	78.00
03825	Macquarie Bank Ltd. – CK(H) European Put Warrants Nov 2006	100,000,000	2006/05/03	2006/11/30	27.30
03828	Macquarie Bank Ltd. – Denway European Warrants Nov 2006	88,000,000	2006/05/03	2006/11/29	23.50
03826	Macquarie Bank Ltd. – HWL European Put Warrants Nov 2006	100,000,000	2006/05/03	2006/11/30	25.20
03830	Macquarie Bank Ltd. – JX Copper European Warrants Jul 2007	388,000,000	2006/05/03	2007/07/30	100.49
03823	Macquarie Bank Ltd. – HSI European Warrants Nov 2006	388,000,000	2006/05/03	2006/11/29	99.33
03829	Macquarie Bank Ltd. – HSI European Put Warrants Nov 2006	388,000,000	2006/05/03	2006/11/29	123.00
04698 #	SGA Societe Generale Acceptance N.V. – CCB Eur Wt Aug 2006 B	408,000,000	2006/05/04	2006/08/21	30.19

主 板 認 股 權 證

股份 代號	衍生權證	上市時之			集資金額 (百萬港元)
		發行單位	上市日期	到期日	
03831	SGA Societe Generale Acceptance N.V. – CCB Eur Wt Nov 2006 B	323,000,000	2006/05/08	2006/11/13	100.13
03832	SGA Societe Generale Acceptance N.V. – HWL Eur Wt Nov 2006 A	204,000,000	2006/05/08	2006/11/13	99.96
03833	SGA Societe Generale Acceptance N.V. – PetCh Eu Wt Nov 06 A	139,000,000	2006/05/08	2006/11/13	100.08
03834	SGA Societe Generale Acceptance N.V. – SHKP Eu Wt Nov 2006 A	161,000,000	2006/05/08	2006/11/13	99.82
04689 #	ABN AMRO Bank N.V. – CC Bank European Warrants Aug 2006 B	200,000,000	2006/05/08	2006/08/22	18.40
03837	ABN AMRO Bank N.V. – Sinopec Corp European Warrants Dec 2006	150,000,000	2006/05/09	2006/12/04	49.50
03836	ABN AMRO Bank N.V. – PetroChina European Warrants Nov 2006 B	150,000,000	2006/05/09	2006/11/13	94.50
03838	HK Bank – Jiangxi Copper European Warrants Jan 2007	88,000,000	2006/05/09	2007/01/19	155.76
03841	KBC Fin Products Int'l Ltd. – CK(H) European Wts Nov 2006 B	208,000,000	2006/05/09	2006/11/09	97.76
03843	KBC Fin Products Int'l Ltd. – SHK P European Wts Nov 2006	208,000,000	2006/05/09	2006/11/15	95.68
03842	KBC Fin Products Int'l Ltd. – HWL European Wts Nov 2006 A	318,000,000	2006/05/09	2006/11/09	92.22
04556 #	Deutsche Bank AG – CC Bank European Warrants Oct 2006 A	200,000,000	2006/05/09	2006/10/03	64.00
03844	KBC Fin Products Int'l Ltd. – HSI European Wts Nov 2006 F	400,000,000	2006/05/10	2006/11/29	100.00
04649 #	Deutsche Bank AG – CC Bank European Warrants Nov 2006 A	200,000,000	2006/05/10	2006/11/21	56.00
03600 #	SGA Societe Generale Acceptance N.V. – HSI Eu Put Wt Sep 06B	392,000,000	2006/05/10	2006/09/28	45.47
03847	Deutsche Bank AG – HSI European Warrants Nov 2006	200,000,000	2006/05/11	2006/11/29	50.00
03848	Deutsche Bank AG – BankComm European Warrants Nov 2006	100,000,000	2006/05/11	2006/11/13	37.00
03850	Deutsche Bank AG – HSBC European Warrants Nov 2006 B	100,000,000	2006/05/11	2006/11/13	41.00
03851	Deutsche Bank AG – HSI European Put Warrants Nov 2006	200,000,000	2006/05/11	2006/11/29	50.00
03846	Macquarie Bank Ltd. – BEA European Warrants Mar 2007	150,000,000	2006/05/11	2007/03/30	39.90
03845	Macquarie Bank Ltd. – HSBC European Warrants Nov 2006 A	250,000,000	2006/05/11	2006/11/30	63.25
03849	Macquarie Bank Ltd. – HSBC European Warrants Nov 2006	200,000,000	2006/05/11	2006/11/30	81.00
03852	KBC Fin Products Int'l Ltd. – HSI Euro Put Wts Nov 2006 A	400,000,000	2006/05/11	2006/11/29	100.00
03853	KBC Fin Products Int'l Ltd. – HSBC European Wts Nov 2006 B	318,000,000	2006/05/11	2006/11/13	98.58
04582 #	ABN AMRO Bank N.V. – Hutchison European Warrants Aug 2006	200,000,000	2006/05/11	2006/08/02	63.00
03691 #	KBC Fin Products Int'l Ltd. – HSI Euro Put Wts Oct 2006 C	600,000,000	2006/05/11	2006/10/27	88.80
03857	Deutsche Bank AG – HSCEI European Warrants Nov 2006	200,000,000	2006/05/12	2006/11/29	50.00
03858	Deutsche Bank AG – Hutchison European Warrants Nov 2006 B	100,000,000	2006/05/12	2006/11/27	38.00
03861	Deutsche Bank AG – HSCEI European Put Warrants Nov 2006	200,000,000	2006/05/12	2006/11/29	50.00
03854	Macquarie Bank Ltd. – China Shenhua European Wts Feb 2007	100,000,000	2006/05/12	2007/02/14	25.00
03855	Macquarie Bank Ltd. – China Unicom European Wts Dec 2006 A	150,000,000	2006/05/12	2006/12/29	70.95
03856	Macquarie Bank Ltd. – PetroChina European Put Wts Nov 2006 A	100,000,000	2006/05/12	2006/11/30	59.40
03859	SGA Societe Generale Acceptance N.V. – BOCHK Eur Wt Nov 2006	140,000,000	2006/05/12	2006/11/13	100.80
03860	SGA Societe Generale Acceptance N.V. – CK(H) Eur Wt Nov 2006	190,000,000	2006/05/12	2006/11/13	100.70
03862	SGA Societe Generale Acceptance N.V. – CCB Eur Wt Nov 2006 C	345,000,000	2006/05/12	2006/11/20	100.05
03863	SGA Societe Generale Acceptance N.V. – HSBC Eur Wts Nov 2006	164,000,000	2006/05/12	2006/11/13	100.04
03864	SGA Societe Generale Acceptance N.V. – HSBC Eu Wt Dec 2006 A	196,000,000	2006/05/12	2006/12/11	99.96
03865	KBC Fin Products Int'l Ltd. – HSI Euro Put Wts Nov 2006 B	400,000,000	2006/05/12	2006/11/29	100.00
03866	KBC Fin Products Int'l Ltd. – HSI Euro Put Wts Nov 2006 C	318,000,000	2006/05/12	2006/11/29	79.50
04493 #	Deutsche Bank AG – HSI European Put Warrants Jul 2006	235,000,000	2006/05/12	2006/07/28	10.11
03868	ABN AMRO Bank N.V. – Oil Future European Warrants Nov 2006	60,000,000	2006/05/15	2006/11/20	17.94
03876	ABN AMRO Bank N.V. – Oil Future European Put Wts Nov 2006	60,000,000	2006/05/15	2006/11/20	15.00
03873	ABN AMRO Bank N.V. – CC Bank European Warrants Dec 2006	440,000,000	2006/05/15	2006/12/11	110.00
03874	ABN AMRO Bank N.V. – HSBC European Warrants Nov 2006 B	110,000,000	2006/05/15	2006/11/20	43.45

主 板 認 股 權 證

股份 代號	衍生權證	上市時之			集資金額 (百萬港元)
		發行單位	上市日期	到期日	
03875	ABN AMRO Bank N.V. – PetroChina European Warrants Nov 2006 C	100,000,000	2006/05/15	2006/11/20	25.00
03867	Goldman Sachs SP (Asia) – HSI European Warrants Nov 2006	300,000,000	2006/05/15	2006/11/29	81.00
03872	Goldman Sachs SP (Asia) – HSI European Put Warrants Nov 2006	300,000,000	2006/05/15	2006/11/29	75.00
03877	Macquarie Bank Ltd. – CK(H) European Warrants Nov 2006 A	200,000,000	2006/05/15	2006/11/29	90.20
03878	Macquarie Bank Ltd. – HSBC European Warrants Dec 2006 A	250,000,000	2006/05/15	2006/12/29	82.00
03879	Macquarie Bank Ltd. – HWL European Warrants Nov 2006	200,000,000	2006/05/15	2006/11/29	62.60
03880	Macquarie Bank Ltd. – HSCEI European Put Warrants Dec 2006 A	188,000,000	2006/05/15	2006/12/28	47.19
03885	KBC Fin Products Int'l Ltd. – HSCEI Euro Put Wts Nov 2006	400,000,000	2006/05/15	2006/11/29	100.00
03883	KBC Fin Products Int'l Ltd. – HSBC European Wts Dec 2006 C	368,000,000	2006/05/15	2006/12/01	92.00
03881	KBC Fin Products Int'l Ltd. – HSBC European Wts Dec 2006 A	188,000,000	2006/05/15	2006/12/07	95.88
03882	KBC Fin Products Int'l Ltd. – HSBC European Wts Dec 2006 B	228,000,000	2006/05/15	2006/12/15	93.48
03884	KBC Fin Products Int'l Ltd. – HWL European Wts Nov 2006 B	368,000,000	2006/05/15	2006/11/20	95.68
04619 #	KBC Fin Products Int'l Ltd. – HWL European Warrants Aug 2006	300,000,000	2006/05/15	2006/08/09	99.00
03891	SGA Societe Generale Acceptance N.V. – HSI Eur Wt Nov 2006 A	385,000,000	2006/05/16	2006/11/29	100.10
03892	SGA Societe Generale Acceptance N.V. – CCB Eu Put Wt Nov 06	323,000,000	2006/05/16	2006/11/20	100.13
03893	SGA Societe Generale Acceptance N.V. – C Life Eu Wt Dec 06 A	91,000,000	2006/05/16	2006/12/11	100.10
03895	SGA Societe Generale Acceptance N.V. – HSI Eu Put Wt Nov 06B	313,000,000	2006/05/16	2006/11/29	100.16
03887	Macquarie Bank Ltd. – HSCEI European Warrants Dec 2006 B	188,000,000	2006/05/16	2006/12/28	47.94
03886	Macquarie Bank Ltd. – Ch Life European Warrants Dec 2007 B	400,000,000	2006/05/16	2007/12/21	101.60
03888	KBC Fin Products Int'l Ltd. – CCB European Warrants Dec 2006	368,000,000	2006/05/16	2006/12/01	95.68
03889	KBC Fin Products Int'l Ltd. – Ch Life Euro Wts Nov 2006 A	108,000,000	2006/05/16	2006/11/16	91.80
03890	KBC Fin Products Int'l Ltd. – Ch Life Euro Wts Nov 2006 B	208,000,000	2006/05/16	2006/11/16	91.52
02216 #	Deutsche Bank AG – Hutchison European Warrants Aug 2006 A	200,000,000	2006/05/16	2006/08/21	45.20
04695 #	KBC Fin Products Int'l Ltd. – CCB European Wts Sep 2006 B	500,000,000	2006/05/16	2006/09/01	79.00
04563	Deutsche Bank AG – China Life European Warrants Dec 2006 A	100,000,000	2006/05/17	2006/12/04	116.00
04564	Deutsche Bank AG – Sinopec Corp European Warrants Dec 2006	100,000,000	2006/05/17	2006/12/11	38.00
04565	Deutsche Bank AG – PetroChina European Warrants Nov 2006 B	100,000,000	2006/05/17	2006/11/27	61.00
04567	Deutsche Bank AG – China Life European Put Warrants Nov 2006	100,000,000	2006/05/17	2006/11/27	78.00
04673	Fortis Bank S.A./N.V. – SHK Ppt European Warrants Nov 2006	32,000,000	2006/05/17	2006/11/24	10.56
04569	Fortis Bank S.A./N.V. – PetroChina European Wts Nov 2006	22,000,000	2006/05/17	2006/11/24	10.78
04566	Fortis Bank S.A./N.V. – Cheung Kong European Wts May 2007	25,000,000	2006/05/17	2007/05/04	13.75
04674	Fortis Bank S.A./N.V. – Swire Pac A European Wts Feb 2007	26,000,000	2006/05/17	2007/02/05	11.26
04568	Fortis Bank S.A./N.V. – China Netcom European Wts Apr 2007	128,000,000	2006/05/17	2007/04/30	36.48
04562	Macquarie Bank Ltd. – BOCOM European Warrants Dec 2006	200,000,000	2006/05/17	2006/12/29	58.80
04703	SGA Societe Generale Acceptance N.V. – HSCEI Eu Wt Nov 06 A	400,000,000	2006/05/17	2006/11/29	100.00
04738	SGA Societe Generale Acceptance N.V. – HSCEI Eu Wt Nov 06 B	400,000,000	2006/05/17	2006/11/29	100.00
04740	SGA Societe Generale Acceptance N.V. – HSCEI Eu Put Wt Nov 06C	400,000,000	2006/05/17	2006/11/29	100.00
04742	SGA Societe Generale Acceptance N.V. – HSCEI Eu Put Wt Nov 06D	400,000,000	2006/05/17	2006/11/29	100.00
04702	SGA Societe Generale Acceptance N.V. – C Mob Eur Wt Nov 2006	200,000,000	2006/05/17	2006/11/27	100.00
04739	SGA Societe Generale Acceptance N.V. – C Mob Eu Put Wt Nov 06B	182,000,000	2006/05/17	2006/11/27	100.10
04743	KBC Fin Products Int'l Ltd. – HSCEI European Wts Nov 2006	400,000,000	2006/05/17	2006/11/29	100.00
04741	KBC Fin Products Int'l Ltd. – BOCHK European Wts Nov 2006 B	248,000,000	2006/05/17	2006/11/17	94.24
04808	UBS AG – BOCHK European Warrants Feb 2007	100,000,000	2006/05/18	2007/02/26	81.00
04813	UBS AG – China Life European Warrants Dec 2007	100,000,000	2006/05/18	2007/12/17	25.00

主板 認股權證

股份 代號	衍生權證	上市時之			集資金額 (百萬港元)
		發行單位	上市日期	到期日	
04831	UBS AG – PetroChina European Warrants Feb 2007	100,000,000	2006/05/18	2007/02/26	90.00
04832	UBS AG – Ping An European Warrants Feb 2007	100,000,000	2006/05/18	2007/02/26	45.00
04815	UBS AG – HSI European Warrants Nov 2006	100,000,000	2006/05/18	2006/11/29	25.00
04835	UBS AG – HSI European Put Warrants Nov 2006	100,000,000	2006/05/18	2006/11/29	25.00
04814	UBS AG – China Mobile European Warrants Dec 2006	100,000,000	2006/05/18	2006/12/11	34.00
04833	UBS AG – China Mobile European Put Warrants Dec 2006	100,000,000	2006/05/18	2006/12/11	38.00
04812	UBS AG – Cheung Kong European Warrants Feb 2007	100,000,000	2006/05/18	2007/02/26	61.00
04816	UBS AG – HSBC European Warrants Feb 2007	100,000,000	2006/05/18	2007/02/26	62.00
04830	UBS AG – HWL European Warrants Feb 2007	100,000,000	2006/05/18	2007/02/26	45.00
04802	SGA Societe Generale Acceptance N.V. – HSBC Eu Wt Dec 2006 B	172,000,000	2006/05/18	2006/12/04	99.76
04801	SGA Societe Generale Acceptance N.V. – BOCOMM Eu Wt Nov 2006	238,000,000	2006/05/18	2006/11/20	99.96
04803	SGA Societe Generale Acceptance N.V. – PetCh Eu Wt Nov 06 B	100,000,000	2006/05/18	2006/11/20	100.00
04804	SGA Societe Generale Acceptance N.V. – SHKP Eu Wt Nov 2006 B	127,000,000	2006/05/18	2006/11/20	100.33
04807	SGA Societe Generale Acceptance N.V. – HSBC Eu Put Wt Dec06D	93,000,000	2006/05/18	2006/12/04	100.44
04836	Macquarie Bank Ltd. – HKEx European Warrants Nov 2006 A	188,000,000	2006/05/18	2006/11/29	121.45
04840	KBC Fin Products Int'l Ltd. – HSBC Euro Put Wts Nov 2006 C	288,000,000	2006/05/18	2006/11/20	80.64
04862	KBC Fin Products Int'l Ltd. – HSBC Euro Put Wts Nov 2006 D	208,000,000	2006/05/18	2006/11/20	99.84
04839	KBC Fin Products Int'l Ltd. – Ch Mob Euro Put Wts Nov 2006 D	208,000,000	2006/05/18	2006/11/20	99.84
04837	KBC Fin Products Int'l Ltd. – Ch Life Euro Put Wt Nov 2006 D	208,000,000	2006/05/18	2006/11/20	85.28
04863	KBC Fin Products Int'l Ltd. – PetroChina Euro Wts Dec 2006 A	248,000,000	2006/05/18	2006/12/01	96.72
04599 #	ABN AMRO Bank N.V. – Sinopec Corp European Warrants Aug 2006	100,000,000	2006/05/18	2006/08/08	29.00
04864	Deutsche Bank AG – HSBC European Warrants Jan 2007	100,000,000	2006/05/19	2007/01/10	57.60
04868	Deutsche Bank AG – HSBC European Put Warrants Jan 2007	100,000,000	2006/05/19	2007/01/16	38.00
04865	Macquarie Bank Ltd. – Lenovo European Warrants Jan 2007	100,000,000	2006/05/19	2007/01/30	27.20
04866	SGA Societe Generale Acceptance N.V. – C Tel Eu Wt Dec 06 A	317,000,000	2006/05/19	2006/12/11	99.86
04867	SGA Societe Generale Acceptance N.V. – HWL Eur Wt Nov 2006 B	167,000,000	2006/05/19	2006/11/20	100.20
04869	ABN AMRO Bank N.V. – Ch Telecom European Warrants Nov 2006	200,000,000	2006/05/22	2006/11/22	64.00
04874	ABN AMRO Bank N.V. – Ch Telecom European Warrants Jan 2007 A	200,000,000	2006/05/22	2007/01/22	50.00
04875	ABN AMRO Bank N.V. – Ch Telecom European Warrants Mar 2007	200,000,000	2006/05/22	2007/03/12	50.00
04886	ABN AMRO Bank N.V. – HWL European Warrants Jan 2007	200,000,000	2006/05/22	2007/01/22	120.00
04887	ABN AMRO Bank N.V. – HWL European Warrants Dec 2006 B	200,000,000	2006/05/22	2006/12/18	79.00
04888	ABN AMRO Bank N.V. – HSBC European Warrants Dec 2006	200,000,000	2006/05/22	2006/12/18	144.00
04889	ABN AMRO Bank N.V. – HSBC European Warrants Nov 2006 C	200,000,000	2006/05/22	2006/11/22	98.00
04890	Macquarie Bank Ltd. – Sinopec European Warrants Dec 2006 A	150,000,000	2006/05/22	2006/12/27	79.05
04891	Macquarie Bank Ltd. – Sinopec European Warrants Nov 2006	200,000,000	2006/05/22	2006/11/30	53.80
04892	Goldman Sachs SP (Asia) – HKEx European Warrants Nov 2006	150,000,000	2006/05/22	2006/11/27	108.00
04895	KBC Fin Products Int'l Ltd. – Sinopec Euro Put Wts Nov 2006	208,000,000	2006/05/22	2006/11/24	76.96
04893	KBC Fin Products Int'l Ltd. – BOCOM Euro Put Wts Nov 2006	268,000,000	2006/05/22	2006/11/22	72.36
04894	KBC Fin Products Int'l Ltd. – CCB European Put Wts Dec 2006	288,000,000	2006/05/22	2006/12/01	74.88
04908	KBC Fin Products Int'l Ltd. – PetroChina Eur Put Wt Nov 2006	108,000,000	2006/05/22	2006/11/22	74.52
04720 #	ABN AMRO Bank N.V. – Sinopec Corp European Wts Sep 2006 C	140,000,000	2006/05/22	2006/09/04	48.30
04617 #	KBC Fin Products Int'l Ltd. – CNOOC European Wts Aug 2006 B	300,000,000	2006/05/22	2006/08/08	57.00
03792 #	SGA Societe Generale Acceptance N.V. – HSI Eur Wt Oct 2006 C	400,000,000	2006/05/22	2006/10/27	58.40
04910	SGA Societe Generale Acceptance N.V. – USD/YEN Eu Wt Dec 06	385,000,000	2006/05/23	2006/12/18	100.10

主 板 認 股 權 證

股份 代號	衍生權證	上市時之			集資金額 (百萬港元)
		發行單位	上市日期	到期日	
04914	SGA Societe Generale Acceptance N.V. – USD/YEN Eu Put Wt Dec06	370,000,000	2006/05/23	2006/12/18	99.90
04909	SGA Societe Generale Acceptance N.V. – HSI Eur Wt Nov 2006 C	333,000,000	2006/05/23	2006/11/29	99.90
04913	SGA Societe Generale Acceptance N.V. – HSI Eu Put Wt Nov 06D	400,000,000	2006/05/23	2006/11/29	100.00
04922	KBC Fin Products Int'l Ltd. – HSI Euro Put Wts Nov 2006 E	400,000,000	2006/05/23	2006/11/29	100.00
04921	KBC Fin Products Int'l Ltd. – HSI Euro Put Wts Nov 2006 D	400,000,000	2006/05/23	2006/11/29	100.00
04920	KBC Fin Products Int'l Ltd. – HSBC European Wts Dec 2006 D	148,000,000	2006/05/23	2006/12/01	94.72
04918	KBC Fin Products Int'l Ltd. – HSBC European Wts Nov 2006 E	208,000,000	2006/05/23	2006/11/23	95.68
04915	BNP Paribas Arbit Issu B.V. – China Mobile Euro Wts Nov 2006	370,000,000	2006/05/23	2006/11/27	117.29
04916	BNP Paribas Arbit Issu B.V. – HSBC European Wts Dec 2006 B	167,000,000	2006/05/23	2006/12/08	114.40
04917	BNP Paribas Arbit Issu B.V. – HSBC European Wts Dec 2006 C	215,000,000	2006/05/23	2006/12/15	118.68
04760 #	CC Rabobank B.A. – CC Bank European Warrants Nov 2006	100,000,000	2006/05/23	2006/11/08	24.90
04924	Macquarie Bank Ltd. – China Mobile European Wts Nov 2006	200,000,000	2006/05/24	2006/11/30	71.40
04925	Macquarie Bank Ltd. – Link REIT European Warrants Dec 2006	200,000,000	2006/05/24	2006/12/20	50.60
04926	KBC Fin Products Int'l Ltd. – Ch Life European Wts Dec 2006	288,000,000	2006/05/24	2006/12/01	89.28
04928	KBC Fin Products Int'l Ltd. – Ch Life European Wts Feb 2007	400,000,000	2006/05/24	2007/02/13	100.00
04930	KBC Fin Products Int'l Ltd. – HWL European Wts Dec 2006 A	208,000,000	2006/05/24	2006/12/11	95.68
04929	KBC Fin Products Int'l Ltd. – HKEx European Wts Nov 2006 D	168,000,000	2006/05/24	2006/11/24	97.44
04943	BNP Paribas Arbit Issu B.V. – Ch Mobile Euro Put Wt Nov 2006	270,000,000	2006/05/25	2006/11/27	91.80
04944	BNP Paribas Arbit Issu B.V. – China Life Euro Wts Nov 2006 B	400,000,000	2006/05/25	2006/11/27	100.00
04948	BNP Paribas Arbit Issu B.V. – Ch Life Euro Put Wts Mar 2007	400,000,000	2006/05/25	2007/03/27	104.00
04932	Macquarie Bank Ltd. – China Life European Wts Nov 2006 B	388,000,000	2006/05/25	2006/11/30	102.43
04939	Macquarie Bank Ltd. – China Life European Warrants Feb 2007	388,000,000	2006/05/25	2007/02/28	98.94
04933	Macquarie Bank Ltd. – China Life European Wts Nov 2006 C	168,000,000	2006/05/25	2006/11/29	286.27
04931	Macquarie Bank Ltd. – China Life European Wts Nov 2006 A	88,000,000	2006/05/25	2006/11/29	203.02
04941	Macquarie Bank Ltd. – CCB European Warrants Nov 2006 B	238,000,000	2006/05/25	2006/11/29	73.30
04940	Macquarie Bank Ltd. – CCB European Warrants Dec 2006 A	288,000,000	2006/05/25	2006/12/29	76.90
04942	Macquarie Bank Ltd. – HKEx European Warrants Nov 2006 B	100,000,000	2006/05/25	2006/11/29	43.90
04953	BNP Paribas Arbit Issu B.V. – Hutchison Euro Wts Jan 2007	229,000,000	2006/05/26	2007/01/22	91.60
04961	BNP Paribas Arbit Issu B.V. – PetroChina Euro Wts Dec 2006	142,000,000	2006/05/26	2006/12/18	97.98
04962	BNP Paribas Arbit Issu B.V. – Hutchison Euro Put Wt Jan 2007	255,000,000	2006/05/26	2007/01/22	102.00
04949	SGA Societe Generale Acceptance N.V. – CMob Eu Put Wt Nov06C	250,000,000	2006/05/26	2006/11/29	100.00
04950	SGA Societe Generale Acceptance N.V. – CNOOC Eur Wt Nov 2006	182,000,000	2006/05/26	2006/11/29	100.10
04951	SGA Societe Generale Acceptance N.V. – HSI Eur Wt Nov 2006 E	313,000,000	2006/05/26	2006/11/29	100.16
04966	Macquarie Bank Ltd. – China Telecom European Wts Dec 2006 B	200,000,000	2006/05/26	2006/12/29	51.60
04967	Macquarie Bank Ltd. – China Telecom European Wts May 2007	200,000,000	2006/05/26	2007/05/30	53.20
04969	Macquarie Bank Ltd. – HSBC European Warrants Jun 2009	388,000,000	2006/05/26	2009/06/30	101.27
04970	Macquarie Bank Ltd. – HSBC European Warrants Nov 2006 B	188,000,000	2006/05/26	2006/11/29	147.02
04971	Macquarie Bank Ltd. – HWL European Warrants Dec 2010	388,000,000	2006/05/26	2010/12/30	97.00
04983	KBC Fin Products Int'l Ltd. – HSI European Wts Nov 2006 G	400,000,000	2006/05/26	2006/11/29	100.00
04973	KBC Fin Products Int'l Ltd. – Sinopec Euro Wts Dec 2006 A	248,000,000	2006/05/26	2006/12/11	94.24
04982	KBC Fin Products Int'l Ltd. – Ch Telecom Euro Wts Jan 2007	400,000,000	2006/05/26	2007/01/10	100.00
04981	KBC Fin Products Int'l Ltd. – Ch Telecom Euro Wts Nov 2006	308,000,000	2006/05/26	2006/11/27	95.48
04972	KBC Fin Products Int'l Ltd. – Ch Life Euro Put Wts Jan 2007	288,000,000	2006/05/26	2007/01/10	72.00
09037 #	Deutsche Bank AG – HSBC European Warrants Nov 2006 A	200,000,000	2006/05/26	2006/11/30	124.00

主 板 認 股 權 證

股份 代號	衍生權證	上市時之			集資金額 (百萬港元)
		發行單位	上市日期	到期日	
04988	ABN AMRO Bank N.V. – BankComm European Warrants Dec 2006 B	150,000,000	2006/05/29	2006/12/13	54.00
04986	ABN AMRO Bank N.V. – BankComm European Warrants Dec 2006 A	150,000,000	2006/05/29	2006/12/21	88.50
04989	CC Rabobank B.A. – BankComm European Warrants Jun 2007	100,000,000	2006/05/29	2007/06/28	55.00
04990	CC Rabobank B.A. – China Life European Warrants Jun 2007	100,000,000	2006/05/29	2007/06/28	25.00
04991	CC Rabobank B.A. – Hutchison European Warrants Jun 2007	100,000,000	2006/05/29	2007/06/08	64.00
04954	Deutsche Bank AG – BOC HK European Warrants Dec 2006 B	100,000,000	2006/05/29	2006/12/11	95.00
04985	Deutsche Bank AG – China Life European Warrants Dec 2006 B	100,000,000	2006/05/29	2006/12/04	129.00
04999	KBC Fin Products Int'l Ltd. – SHK P European Wts Dec 2006 A	148,000,000	2006/05/29	2006/12/15	97.68
04992	KBC Fin Products Int'l Ltd. – BOCOM European Wts Dec 2006 A	188,000,000	2006/05/29	2006/12/15	94.00
04993	KBC Fin Products Int'l Ltd. – Ch Mob European Wts Dec 2006	208,000,000	2006/05/29	2006/12/11	97.76
04998	KBC Fin Products Int'l Ltd. – CNOOC European Wts Nov 2006	148,000,000	2006/05/29	2006/11/29	97.68
04997	KBC Fin Products Int'l Ltd. – Sinopec Euro Wts Dec 2006 B	168,000,000	2006/05/29	2006/12/01	99.12
09002	Macquarie Bank Ltd. – CK(H) European Warrants Nov 2006 B	200,000,000	2006/05/30	2006/11/29	100.40
09004	Macquarie Bank Ltd. – China Mobile European Wts Dec 2006	200,000,000	2006/05/30	2006/12/29	94.00
09010	Macquarie Bank Ltd. – CNOOC European Warrants Nov 2006	150,000,000	2006/05/30	2006/11/30	81.30
09011	Macquarie Bank Ltd. – PetroChina European Warrants Nov 2006	100,000,000	2006/05/30	2006/11/30	75.80
09003	Macquarie Bank Ltd. – PetroChina European Put Wts Nov 2006 B	100,000,000	2006/05/30	2006/11/29	44.50
09013	UBS AG – BOCOM European Warrants Mar 2007	100,000,000	2006/05/30	2007/03/12	47.00
09014	UBS AG – China Life European Warrants Dec 2006	100,000,000	2006/05/30	2006/12/11	52.00
09015	UBS AG – HS Bank European Warrants Jun 2007	100,000,000	2006/05/30	2007/06/12	35.00
09016	SGA Societe Generale Acceptance N.V. – HSI Eur Wt Nov 2006 F	333,000,000	2006/05/30	2006/11/29	99.90
09020	SGA Societe Generale Acceptance N.V. – HSI Eu Put Wt Nov 06G	400,000,000	2006/05/30	2006/11/29	100.00
09017	Deutsche Bank AG – CC Bank European Put Warrants Jan 2007	100,000,000	2006/06/01	2007/01/15	25.00
09018	Deutsche Bank AG – HSI European Put Warrants Dec 2006 A	200,000,000	2006/06/01	2006/12/28	50.00
09019	Deutsche Bank AG – Hutchison European Put Warrants Dec 2006	100,000,000	2006/06/01	2006/12/28	41.50
09039	Macquarie Bank Ltd. – BOCOM European Warrants Nov 2006	100,000,000	2006/06/01	2006/11/30	30.60
09040	Macquarie Bank Ltd. – SHK Ppt European Warrants Dec 2006 B	100,000,000	2006/06/01	2006/12/28	47.00
09041	Macquarie Bank Ltd. – HSI European Warrants Dec 2006 C	388,000,000	2006/06/01	2006/12/28	103.60
09045	Macquarie Bank Ltd. – HSI European Put Warrants Dec 2006 A	388,000,000	2006/06/01	2006/12/28	97.00
09042	SGA Societe Generale Acceptance N.V. – C Life Eu Wt Dec 06 B	67,000,000	2006/06/01	2006/12/04	99.83
09043	SGA Societe Generale Acceptance N.V. – HSBC Eu Wt Dec 2006 C	130,000,000	2006/06/01	2006/12/04	100.10
09044	SGA Societe Generale Acceptance N.V. – MTRC Euro Wt Dec 2006	400,000,000	2006/06/01	2006/12/04	100.00
09049	SGA Societe Generale Acceptance N.V. – MTRC Euro Wt Apr 2007	400,000,000	2006/06/01	2007/04/02	100.00
09050	SGA Societe Generale Acceptance N.V. – C Life Eu Put Wt Dec 06	63,000,000	2006/06/01	2006/12/04	100.80
09052	KBC Fin Products Int'l Ltd. – HSI European Warrants Dec 2006	400,000,000	2006/06/01	2006/12/28	100.00
09079	BNP Paribas Arbit Issu B.V. – BankComm European Wts Dec 2006	200,000,000	2006/06/02	2006/12/11	100.00
09080	BNP Paribas Arbit Issu B.V. – CC Bank European Wts Dec 2006	344,000,000	2006/06/02	2006/12/11	99.76
09084	BNP Paribas Arbit Issu B.V. – HSI European Put Wts Dec 2006A	400,000,000	2006/06/02	2006/12/28	100.00
09124	Goldman Sachs SP (Asia) – HSBC European Warrants Dec 2006	200,000,000	2006/06/02	2006/12/04	74.00
09125	Goldman Sachs SP (Asia) – HSBC European Warrants Jun 2007	100,000,000	2006/06/02	2007/06/29	133.00
09094	Goldman Sachs SP (Asia) – CC Bank European Warrants Dec 2006	150,000,000	2006/06/02	2006/12/04	52.50
09122	Goldman Sachs SP (Asia) – HSI European Warrants Dec 2006	400,000,000	2006/06/02	2006/12/28	100.00
09126	Goldman Sachs SP (Asia) – HSI European Put Warrants Dec 2006	400,000,000	2006/06/02	2006/12/28	100.00
09096	Goldman Sachs SP (Asia) – China Mobile European Wts Dec 2006	250,000,000	2006/06/02	2006/12/04	92.50

主板 認股權證

股份 代號	衍生權證	上市時之			集資金額 (百萬港元)
		發行單位	上市日期	到期日	
09123	Goldman Sachs SP (Asia) – China Mobile European Wts Apr 2007	250,000,000	2006/06/02	2007/04/02	112.50
09095	Goldman Sachs SP (Asia) – China Life European Wts Jan 2007	200,000,000	2006/06/02	2007/01/29	50.00
09053	SGA Societe Generale Acceptance N.V. – CK(H) Eur Wt Dec 2006	147,000,000	2006/06/02	2006/12/04	99.96
09071	SGA Societe Generale Acceptance N.V. – Sinopec Eu Wt Dec 06A	172,000,000	2006/06/02	2006/12/04	99.76
09072	SGA Societe Generale Acceptance N.V. – HSBC Eu Put Wt Dec06E	159,000,000	2006/06/02	2006/12/04	100.17
09077	SGA Societe Generale Acceptance N.V. – HWL Euro Wts Dec 2006	196,000,000	2006/06/02	2006/12/04	99.96
09078	SGA Societe Generale Acceptance N.V. – SHK P Eu Wt Dec 06 A	189,000,000	2006/06/02	2006/12/18	100.17
09085	Macquarie Bank Ltd. – CHALCO European Warrants Jun 2008	200,000,000	2006/06/02	2008/06/30	50.60
09086	Macquarie Bank Ltd. – Sinopec European Warrants Dec 2006 B	150,000,000	2006/06/02	2006/12/28	76.50
09087	Macquarie Bank Ltd. – Sinopec European Warrants Jan 2007 A	200,000,000	2006/06/02	2007/01/30	82.80
09088	Macquarie Bank Ltd. – Denway European Warrants Dec 2006	100,000,000	2006/06/02	2006/12/28	27.90
09093	Macquarie Bank Ltd. – HLand European Warrants Dec 2006 B	100,000,000	2006/06/02	2006/12/28	26.20
09127	BNP Paribas Arbit Issu B.V. – HSCEI European Wts Dec 2006	400,000,000	2006/06/05	2006/12/28	100.00
09131	BNP Paribas Arbit Issu B.V. – HSCEI Euro Put Wts Dec 2006	400,000,000	2006/06/05	2006/12/28	100.00
09128	BNP Paribas Arbit Issu B.V. – BOC HK European Wts Dec 2006	50,000,000	2006/06/05	2006/12/18	18.00
09129	BNP Paribas Arbit Issu B.V. – Sinopec Corp Euro Wts Dec 2006	200,000,000	2006/06/05	2006/12/15	100.00
09130	BNP Paribas Arbit Issu B.V. – CNOOC European Wts Dec 2006	164,000,000	2006/06/05	2006/12/15	100.04
09133	KBC Fin Products Int'l Ltd. – PetroChina Euro Wts Dec 2006 B	128,000,000	2006/06/05	2006/12/15	98.56
09132	KBC Fin Products Int'l Ltd. – BOCm European Wts Dec 2006 B	288,000,000	2006/06/05	2006/12/05	97.92
04701 #	Credit Suisse – Sh Petrochem Euro Wts Jul 2006	200,000,000	2006/06/05	2006/07/28	40.00
09321 #	Credit Suisse – BOC HK European Warrants Aug 2006	300,000,000	2006/06/05	2006/08/08	14.70
03960 #	Credit Suisse – HSBC European Warrants Aug 2006	200,000,000	2006/06/06	2006/08/28	66.00
09134	SGA Societe Generale Acceptance N.V. – C Mob Eur Wt Dec 2006	278,000,000	2006/06/06	2006/12/06	100.08
09135	SGA Societe Generale Acceptance N.V. – C Tel Eu Wt Dec 06 B	400,000,000	2006/06/06	2006/12/06	100.00
09136	SGA Societe Generale Acceptance N.V. – CNOOC Eur Wt Dec 2006	192,000,000	2006/06/06	2006/12/06	99.84
04827 #	KBC Fin Products Int'l Ltd. – China Life Euro Wts Sep 2006 C	188,000,000	2006/06/06	2006/09/01	250.04
02172 #	KBC Fin Products Int'l Ltd. – BOC HK European Wts Sep 2006 A	250,000,000	2006/06/06	2006/09/18	56.25
09138	SGA Societe Generale Acceptance N.V. – CP&CC Eu Put Wt Dec 06D	161,000,000	2006/06/07	2006/12/11	99.82
09137	SGA Societe Generale Acceptance N.V. – BOCHK Eu Put Wt Dec06	104,000,000	2006/06/07	2006/12/11	99.84
09141	Macquarie Bank Ltd. – HSBC European Warrants Dec 2006 B	200,000,000	2006/06/08	2006/12/28	153.00
09142	KBC Fin Products Int'l Ltd. – CK(H) Euro Put Wts Dec 2006	288,000,000	2006/06/08	2006/12/08	80.64
09155	Macquarie Bank Ltd. – HSI European Warrants Dec 2006 D	388,000,000	2006/06/09	2006/12/28	110.97
09147	Macquarie Bank Ltd. – HSI European Put Warrants Dec 2006 B	388,000,000	2006/06/09	2006/12/28	97.00
04697 #	Deutsche Bank AG – HSI European Put Warrants Sep 2006 A	200,000,000	2006/06/09	2006/09/28	15.20
09148	BNP Paribas Arbit Issu B.V. – China Tel Euro Wts Jan 2007	200,000,000	2006/06/12	2007/01/29	50.00
09149	BNP Paribas Arbit Issu B.V. – PetroCh Euro Put Wts Dec 2006	108,000,000	2006/06/12	2006/12/18	99.36
09150	BNP Paribas Arbit Issu B.V. – Ping An European Wts Dec 2006	200,000,000	2006/06/12	2006/12/18	52.00
02253 #	Deutsche Bank AG – Nikkei 225 Index European Wts Sep 2006 B	160,000,000	2006/06/12	2006/09/07	10.56
09157	ABN AMRO Bank N.V. – China Life European Warrants Jul 2007	150,000,000	2006/06/14	2007/07/23	37.50
09161	ABN AMRO Bank N.V. – HSBC European Warrants Feb 2007 A	100,000,000	2006/06/14	2007/02/05	71.00
09156	Macquarie Bank Ltd. – PCCW European Warrants Dec 2006	100,000,000	2006/06/14	2006/12/29	55.30
02125 #	Deutsche Bank AG – Nikkei 225 Index European Wts Dec 2006	200,000,000	2006/06/14	2006/12/07	24.40
09173	ABN AMRO Bank N.V. – Bank of Comm European Put Wts Feb 2007	150,000,000	2006/06/15	2007/02/16	37.50
09174	ABN AMRO Bank N.V. – China Mobile European Put Wts Jan 2007	180,000,000	2006/06/15	2007/01/05	45.00

主 板 認 股 權 證

股份 代號	衍生權證	上市時之			集資金額 (百萬港元)
		發行單位	上市日期	到期日	
09175	ABN AMRO Bank N.V. – Sinopec Corp European Put Wts Jan 2007	100,000,000	2006/06/15	2007/01/18	31.00
09176	ABN AMRO Bank N.V. – Hutchison European Put Wts Jan 2007	100,000,000	2006/06/15	2007/01/12	27.00
09177	ABN AMRO Bank N.V. – PetroChina European Put Wts Dec 2006	100,000,000	2006/06/15	2006/12/22	51.00
09166	Calyon Fin P (G) Ltd. – China Life European Wts Apr 2007	300,000,000	2006/06/15	2007/04/17	77.10
09168	Calyon Fin P (G) Ltd. – HSBC European Warrants Feb 2007	300,000,000	2006/06/15	2007/02/28	225.00
09169	Calyon Fin P (G) Ltd. – Hutchison European Warrants Apr 2007	300,000,000	2006/06/15	2007/04/17	267.00
09170	Calyon Fin P (G) Ltd. – Hutchison European Warrants Jan 2007	300,000,000	2006/06/15	2007/01/04	180.00
09164	Calyon Fin P (G) Ltd. – CC Bank European Warrants Feb 2007	300,000,000	2006/06/15	2007/02/28	189.00
09165	Calyon Fin P (G) Ltd. – CC Bank European Warrants Jan 2007	300,000,000	2006/06/15	2007/01/04	111.60
09171	Calyon Fin P (G) Ltd. – PetroChina European Wts Jan 2007	300,000,000	2006/06/15	2007/01/04	243.00
09167	Calyon Fin P (G) Ltd. – China Mobile European Wts Jan 2007	300,000,000	2006/06/15	2007/01/29	129.00
09162	Deutsche Bank AG – Nikkei 225 Index European Wts Mar 2007 C	100,000,000	2006/06/15	2007/03/08	35.00
09163	Deutsche Bank AG – Nikkei 225 Index European Wts Mar 2007 D	100,000,000	2006/06/15	2007/03/08	25.00
09172	Macquarie Bank Ltd. – Wharf European Warrants Dec 2006	100,000,000	2006/06/15	2006/12/28	26.50
09178	KBC Fin Products Int'l Ltd. – BOC HK Euro Put Wts Dec 2006	138,000,000	2006/06/15	2006/12/20	96.60
09188	KBC Fin Products Int'l Ltd. – HWL Euro Put Wts Dec 2006 C	288,000,000	2006/06/15	2006/12/15	72.00
09179	KBC Fin Products Int'l Ltd. – CCB European Put Wts Feb 2007	400,000,000	2006/06/15	2007/02/15	100.00
09182	KBC Fin Products Int'l Ltd. – CNOOC Euro Put Wts Dec 2006	208,000,000	2006/06/15	2006/12/15	83.20
09181	KBC Fin Products Int'l Ltd. – Ch Tel Euro Put Wts Mar 2007	388,000,000	2006/06/15	2007/03/08	97.00
09186	KBC Fin Products Int'l Ltd. – HSI Euro Put Wts Dec 2006 C	400,000,000	2006/06/15	2006/12/28	100.00
09185	KBC Fin Products Int'l Ltd. – HSI Euro Put Wts Dec 2006 B	400,000,000	2006/06/15	2006/12/28	100.00
09184	KBC Fin Products Int'l Ltd. – HSI Euro Put Wts Dec 2006 A	400,000,000	2006/06/15	2006/12/28	100.00
09183	KBC Fin Products Int'l Ltd. – HWL European Wts Dec 2006 B	118,000,000	2006/06/15	2006/12/22	90.27
09180	KBC Fin Products Int'l Ltd. – Sinopec Euro Wts Dec 2006 C	168,000,000	2006/06/15	2006/12/20	90.72
03518 #	SGA Societe Generale Acceptance N.V. – HSI Euro Wts Sep 2006	400,000,000	2006/06/15	2006/09/28	48.00
09218	BNP Paribas Arbit Issu B.V. – BOC HK Euro Put Wts Dec 2006	50,000,000	2006/06/16	2006/12/18	36.00
09217	BNP Paribas Arbit Issu B.V. – HSI European Warrants Dec 2006	380,000,000	2006/06/16	2006/12/28	98.80
09223	BNP Paribas Arbit Issu B.V. – HSI European Put Wts Dec 2006B	400,000,000	2006/06/16	2006/12/28	100.00
09199	Deutsche Bank AG – Hutchison European Warrants Jan 2007	100,000,000	2006/06/16	2007/01/29	58.00
09200	Deutsche Bank AG – HSI European Warrants Dec 2006	200,000,000	2006/06/16	2006/12/28	50.00
09189	Macquarie Bank Ltd. – JX Copper European Warrants Aug 2007	288,000,000	2006/06/16	2007/08/30	72.86
09198	Macquarie Bank Ltd. – SHK P European Warrants Dec 2006 C	100,000,000	2006/06/16	2006/12/28	48.10
09190	Macquarie Bank Ltd. – PetroChina European Wts Dec 2006 A	100,000,000	2006/06/16	2006/12/29	70.50
09202	KBC Fin Products Int'l Ltd. – HSCEI European Wts Dec 2006 B	400,000,000	2006/06/16	2006/12/28	100.00
09212	KBC Fin Products Int'l Ltd. – HSCEI Euro Put Wts Dec 2006 D	400,000,000	2006/06/16	2006/12/28	100.00
09201	KBC Fin Products Int'l Ltd. – HSCEI European Wts Dec 2006 A	400,000,000	2006/06/16	2006/12/28	100.00
09213	KBC Fin Products Int'l Ltd. – HSCEI Euro Put Wts Dec 2006 E	400,000,000	2006/06/16	2006/12/28	100.00
09211	KBC Fin Products Int'l Ltd. – HSCEI Euro Put Wts Dec 2006 C	400,000,000	2006/06/16	2006/12/28	100.00
09203	KBC Fin Products Int'l Ltd. – BOCm Euro Put Wts Dec 2006 D	288,000,000	2006/06/16	2006/12/27	72.00
09207	KBC Fin Products Int'l Ltd. – HWL Euro Put Wts Dec 2006 D	168,000,000	2006/06/16	2006/12/18	97.44
09209	KBC Fin Products Int'l Ltd. – SHK P European Wts Dec 2006 B	148,000,000	2006/06/16	2006/12/20	91.76
09204	KBC Fin Products Int'l Ltd. – BOCm European Wts Jan 2007	100,000,000	2006/06/16	2007/01/03	92.00
09208	KBC Fin Products Int'l Ltd. – PetroChina Euro Wts Dec 2006 C	108,000,000	2006/06/16	2006/12/21	86.83
09216	SGA Societe Generale Acceptance N.V. – HSI Eur Wt Dec 2006 B	294,000,000	2006/06/16	2006/12/28	99.96

主 板 認 股 權 證

股份 代號	衍生權證	上市時之			集資金額 (百萬港元)
		發行單位	上市日期	到期日	
09215	SGA Societe Generale Acceptance N.V. – HSI Eur Wt Dec 2006 A	370,000,000	2006/06/16	2006/12/28	99.90
09219	SGA Societe Generale Acceptance N.V. – HSI Eu Put Wt Dec 06C	385,000,000	2006/06/16	2006/12/28	100.10
09224	Credit Suisse – BOC HK European Warrants Feb 2007	50,000,000	2006/06/19	2007/02/08	33.75
09225	Credit Suisse – Henderson Land European Warrants Jan 2007	50,000,000	2006/06/19	2007/01/18	20.20
09226	Credit Suisse – HSBC European Warrants Jan 2007 B	50,000,000	2006/06/19	2007/01/18	22.40
09228	Credit Suisse – Hutchison European Warrants Jan 2007 A	50,000,000	2006/06/19	2007/01/18	18.15
09235	Goldman Sachs SP (Asia) – HSCEI European Warrants Jan 2007	400,000,000	2006/06/19	2007/01/30	100.00
09239	Goldman Sachs SP (Asia) – HSCEI European Put Wts Jan 2007	400,000,000	2006/06/19	2007/01/30	100.00
09229	SGA Societe Generale Acceptance N.V. – BOCm Eur Wt Dec 2006	192,000,000	2006/06/19	2006/12/20	99.84
09230	SGA Societe Generale Acceptance N.V. – Sinopec Eu Wt Dec 06B	227,000,000	2006/06/19	2006/12/20	99.88
09231	SGA Societe Generale Acceptance N.V. – Sinopec Eu Wt Dec 06C	294,000,000	2006/06/19	2006/12/20	99.96
09232	SGA Societe Generale Acceptance N.V. – PetCh Eu Wt Dec 06 A	132,000,000	2006/06/19	2006/12/20	100.32
09233	SGA Societe Generale Acceptance N.V. – PetCh Eu Wt Dec 06 B	161,000,000	2006/06/19	2006/12/20	99.82
09247	ABN AMRO Bank N.V. – China Mobile European Warrants Dec 2006	190,000,000	2006/06/20	2006/12/29	85.50
09243	ABN AMRO Bank N.V. – Sinopec Corp European Warrants Jan 2007	200,000,000	2006/06/20	2007/01/09	74.00
09244	ABN AMRO Bank N.V. – PetroChina European Wts Dec 2006 A	150,000,000	2006/06/20	2006/12/20	88.50
09245	ABN AMRO Bank N.V. – PetroChina European Wts Dec 2006 B	150,000,000	2006/06/20	2006/12/22	70.50
09248	ABN AMRO Bank N.V. – China Telecom European Wts Jan 2007 B	200,000,000	2006/06/20	2007/01/19	50.00
09242	UBS AG – HSI European Warrants Dec 2006	100,000,000	2006/06/20	2006/12/28	27.40
09246	UBS AG – HSI European Put Warrants Dec 2006	100,000,000	2006/06/20	2006/12/28	26.40
09236	SGA Societe Generale Acceptance N.V. – BOCm Eu Put Wt Dec06	182,000,000	2006/06/20	2006/12/20	100.10
09237	SGA Societe Generale Acceptance N.V. – CCB Eu Put Wt Dec 06	385,000,000	2006/06/20	2006/12/20	100.10
09238	SGA Societe Generale Acceptance N.V. – CP&CC Eu Put Wt Dec 06E	186,000,000	2006/06/20	2006/12/20	100.44
09240	SGA Societe Generale Acceptance N.V. – PetCh Eu Put Wt Dec06	120,000,000	2006/06/20	2006/12/20	99.60
09241	SGA Societe Generale Acceptance N.V. – SHK P Eu Wt Dec 06 B	218,000,000	2006/06/20	2006/12/20	100.28
09678 #	Credit Suisse – SMIC European Warrants Mar 2007	800,000,000	2006/06/20	2007/03/08	32.80
09677 #	Credit Suisse – SMIC European Warrants Nov 2006	800,000,000	2006/06/20	2006/11/08	28.00
09286	ABN AMRO Bank N.V. – Sinopec Corp European Warrants Feb 2007	150,000,000	2006/06/21	2007/02/12	80.25
09287	ABN AMRO Bank N.V. – HSBC European Warrants Feb 2007 B	100,000,000	2006/06/21	2007/02/09	77.00
09291	ABN AMRO Bank N.V. – PetroChina European Warrants Feb 2007	150,000,000	2006/06/21	2007/02/12	114.00
09283	BNP Paribas Arbit Issu B.V. – China Mobile Euro Wts Jan 2007	280,000,000	2006/06/21	2007/01/15	98.00
09285	BNP Paribas Arbit Issu B.V. – HSBC European Put Wts Jan 2007	130,000,000	2006/06/21	2007/01/09	93.60
09250	Deutsche Bank AG – DJIA Index European Put Warrants Mar 2007	100,000,000	2006/06/21	2007/03/16	26.00
09251	Deutsche Bank AG – HSI European Put Warrants Dec 2006 B	200,000,000	2006/06/21	2006/12/28	50.00
09249	Deutsche Bank AG – Nikkei 225 Index European Wts Mar 2007 F	100,000,000	2006/06/21	2007/03/08	26.00
09253	Deutsche Bank AG – Nikkei 225 Index Euro Put Wts Mar 2007 G	100,000,000	2006/06/21	2007/03/08	28.00
09294	J P Morgan Int'l Der. Ltd. – Nikkei225 Idx Euro Wts Mar 2007	300,000,000	2006/06/21	2007/03/08	108.00
09298	J P Morgan Int'l Der. Ltd. – N225 Idx Euro Put Wts Mar 2007	300,000,000	2006/06/21	2007/03/08	102.00
09257	Macquarie Bank Ltd. – BOCm European Warrants Jan 2007	200,000,000	2006/06/21	2007/01/02	95.40
09259	Macquarie Bank Ltd. – CCB European Warrants Dec 2006 B	200,000,000	2006/06/21	2006/12/29	69.80
09293	Macquarie Bank Ltd. – Sinopec European Warrants Dec 2006 C	188,000,000	2006/06/21	2006/12/28	58.84
09292	Macquarie Bank Ltd. – Sinopec European Warrants Jan 2007 B	188,000,000	2006/06/21	2007/01/30	95.69
09252	Macquarie Bank Ltd. – HK Gas European Warrants Jul 2007	150,000,000	2006/06/21	2007/07/30	37.50
09256	Macquarie Bank Ltd. – HSCEI European Warrants Dec 2006 C	200,000,000	2006/06/21	2006/12/28	55.00

主 板 認 股 權 證

股份 代號	衍生權證	上市時之			集資金額 (百萬港元)
		發行單位	上市日期	到期日	
09261	Macquarie Bank Ltd. – HSCEI European Put Warrants Dec 2006 D	200,000,000	2006/06/21	2006/12/28	50.40
09255	Macquarie Bank Ltd. – HSI European Warrants Dec 2006 E	388,000,000	2006/06/21	2006/12/28	114.85
09260	Macquarie Bank Ltd. – HSI European Put Warrants Dec 2006 F	388,000,000	2006/06/21	2006/12/28	98.16
09262	SGA Societe Generale Acceptance N.V. – Ch Life Eu Wt Jan 07	74,000,000	2006/06/21	2007/01/15	100.64
09281	SGA Societe Generale Acceptance N.V. – C Mob Eu Wt Jan 07 A	247,000,000	2006/06/21	2007/01/15	100.04
09282	SGA Societe Generale Acceptance N.V. – CLife Eu Put Wt Jan07	88,000,000	2006/06/21	2007/01/15	99.44
09280	SGA Societe Generale Acceptance N.V. – HSI Eur Wt Dec 2006 D	274,000,000	2006/06/21	2006/12/28	100.01
09284	SGA Societe Generale Acceptance N.V. – HSI Eu Put Wt Dec 06E	400,000,000	2006/06/21	2006/12/28	100.00
09303	KBC Fin Products Int'l Ltd. – HSCEI European Wts Dec 2006 G	400,000,000	2006/06/21	2006/12/28	100.00
09299	KBC Fin Products Int'l Ltd. – HSCEI European Wts Dec 2006 F	400,000,000	2006/06/21	2006/12/28	100.00
09295	KBC Fin Products Int'l Ltd. – China Life Euro Wts Jan 2007	140,000,000	2006/06/21	2007/01/03	198.80
09296	KBC Fin Products Int'l Ltd. – Sinopec Euro Put Wts Jan 2007	168,000,000	2006/06/21	2007/01/02	100.80
09297	KBC Fin Products Int'l Ltd. – PetroChina Eur Put Wt Jan 2007	168,000,000	2006/06/21	2007/01/02	99.12
09305	Macquarie Bank Ltd. – China Unicom European Wts Dec 2006 B	100,000,000	2006/06/22	2006/12/29	48.60
09304	Macquarie Bank Ltd. – CNOOC European Warrants Dec 2006	100,000,000	2006/06/22	2006/12/29	44.50
09306	Macquarie Bank Ltd. – PetroChina European Wts Dec 2006 B	150,000,000	2006/06/22	2006/12/29	84.30
09308	SGA Societe Generale Acceptance N.V. – BOCHK Eur Wt Jan 2007	111,000,000	2006/06/23	2007/01/15	99.90
09311	SGA Societe Generale Acceptance N.V. – C Mob Eu Wt Jan 07 B	204,000,000	2006/06/23	2007/01/15	99.96
09307	SGA Societe Generale Acceptance N.V. – C Tel Eur Wt Jan 2007	370,000,000	2006/06/23	2007/01/15	99.90
09309	SGA Societe Generale Acceptance N.V. – CCB Eu Put Wt Jan 07	345,000,000	2006/06/23	2007/01/15	100.05
09312	SGA Societe Generale Acceptance N.V. – C Tel Eu Put Wt Jan07	400,000,000	2006/06/23	2007/01/15	100.00
09316	ABN AMRO Bank N.V. – Bank of Comm European Wts Feb 2007 B	150,000,000	2006/06/26	2007/02/07	96.00
09315	ABN AMRO Bank N.V. – Gold European Warrants Mar 2007	150,000,000	2006/06/26	2007/03/23	43.50
09324	ABN AMRO Bank N.V. – Gold European Put Warrants Mar 2007	100,000,000	2006/06/26	2007/03/23	28.00
09325	CC Rabobank B.A. – CC Bank European Warrants May 2007	100,000,000	2006/06/26	2007/05/10	41.00
09327	CC Rabobank B.A. – HSBC European Warrants Apr 2007	100,000,000	2006/06/26	2007/04/18	87.00
09328	CC Rabobank B.A. – PetroChina European Warrants Jan 2007	100,000,000	2006/06/26	2007/01/18	96.00
09329	CC Rabobank B.A. – PetroChina European Warrants May 2007	100,000,000	2006/06/26	2007/05/18	82.00
09330	Macquarie Bank Ltd. – HSI European Warrants Dec 2006 G	388,000,000	2006/06/27	2006/12/28	97.00
09334	Macquarie Bank Ltd. – HSI European Put Warrants Dec 2006 H	388,000,000	2006/06/27	2006/12/28	119.12
09335	Macquarie Bank Ltd. – HSI European Put Warrants Dec 2006 I	388,000,000	2006/06/27	2006/12/28	135.02
09331	Macquarie Bank Ltd. – HSCEI European Warrants Dec 2006 E	200,000,000	2006/06/27	2006/12/28	50.00
09343	Macquarie Bank Ltd. – HSCEI European Put Warrants Dec 2006 F	200,000,000	2006/06/27	2006/12/28	50.00
09333	Macquarie Bank Ltd. – CCB European Put Warrants Dec 2006	188,000,000	2006/06/27	2006/12/28	48.13
09332	Macquarie Bank Ltd. – CK(H) European Warrants Dec 2006	200,000,000	2006/06/27	2006/12/28	72.60
09323 #	Credit Suisse – HSBC European Put Warrants Aug 2006	250,000,000	2006/06/27	2006/08/08	10.50
04556 #	Deutsche Bank AG – CC Bank European Warrants Oct 2006 A	200,000,000	2006/06/28	2006/10/03	41.20
09346	BNP Paribas Arbit Issu B.V. – Cheung Kong Euro Wts Mar 2007	120,000,000	2006/06/28	2007/03/19	67.20
09348	BNP Paribas Arbit Issu B.V. – Hutchison Euro Wts Mar 2007	200,000,000	2006/06/28	2007/03/19	74.00
09349	BNP Paribas Arbit Issu B.V. – SHK Ppt European Wts Apr 2007	150,000,000	2006/06/28	2007/04/20	87.00
09353	HK Bank – Sinopec Corp European Warrants Feb 2007	58,000,000	2006/06/28	2007/02/23	20.88
09351	HK Bank – China Life European Warrants Jul 2007	100,000,000	2006/06/28	2007/07/20	25.00
09350	HK Bank – China Life European Put Warrants Jan 2007	20,000,000	2006/06/28	2007/01/22	18.00
09344	Macquarie Bank Ltd. – Hutchison European Warrants Dec 2006	200,000,000	2006/06/28	2006/12/28	118.60

主板 認股權證

股份 代號	衍生權證	上市時之			集資金額 (百萬港元)
		發行單位	上市日期	到期日	
09345	Macquarie Bank Ltd. – Ping An European Warrants Dec 2006	100,000,000	2006/06/28	2006/12/29	27.00
09354	Macquarie Bank Ltd. – Denway Motors European Wts Feb 2007	100,000,000	2006/06/28	2007/02/27	42.30
09357	Citigroup Global Mkt H Inc. – SHK Ppt European Wts Jan 2007	68,000,000	2006/06/29	2007/01/30	38.83
09356	Citigroup Global Mkt H Inc. – China Life Euro Wts Mar 2007	68,000,000	2006/06/29	2007/03/29	17.07
09355	Macquarie Bank Ltd. – Yanzhou Coal European Wts Jan 2007	88,000,000	2006/06/29	2007/01/02	55.44
04751 #	KBC Fin Products Int'l Ltd. – HWL European Warrants Oct 2006	340,000,000	2006/06/29	2006/10/04	93.50
09361	J P Morgan Int'l Der. Ltd. – JX Copper Euro Wts Jan 2007	95,000,000	2006/06/30	2007/01/30	99.75
09358	J P Morgan Int'l Der. Ltd. – China Telecom Euro Wts Mar 2007	400,000,000	2006/06/30	2007/03/29	100.00
09359	J P Morgan Int'l Der. Ltd. – CNOOC European Wts Jan 2007	333,000,000	2006/06/30	2007/01/30	99.90
09362	J P Morgan Int'l Der. Ltd. – Yanzhou Coal Euro Wts Jan 2007	200,000,000	2006/06/30	2007/01/30	100.00
總額					47,806.22

進一步發行

主板 債務證券

債券交易統計

		成交金額	
		外匯基金票據 (百萬港元)	市場總值 (百萬港元)
2005	第 2 季	—	2.98
	第 3 季	—	1.77
	第 4 季	—	1.02
2006	第 1 季	—	0.68
	第 2 季	—	1.37

債券面值

		發行數目	面值 (百萬港元)
2005	第 2 季	164	431,586.37
	第 3 季	165	439,309.57
	第 4 季	166	445,999.99
2006	第 1 季	165	429,539.14
	第 2 季	174	423,962.36

新上市統計 — 債券

		新上市債券數目	集資金額 (百萬港元)
2005	第 2 季	11	11,916.64
	第 3 季	8	23,207.35
	第 4 季	7	17,366.80
2006	第 1 季	10	17,683.07
	第 2 季	15	13,752.98

主板 債務證券

新上市債券

2006年第2季

股份 代號	債券	發行本金	上市日期	到期日	集資金額 (百萬港元)
02545	富邦銀行(香港)有限公司浮息票據2009年	USD150,000,000	2006/04/06	2009/04/06	1,170.00
02548	HBAP 5.00大韓民國信貸掛鉤票據2011年	USD50,000,000	2006/04/24	2011/03/11	391.26
02546	上海置業有限公司8.625%保證票據2013年	USD200,000,000	2006/04/25	2013/04/24	1,560.00
02549	富邦銀行(香港)有限公司6.125%後償票據2016年	USD200,000,000	2006/04/26	2016/04/26	1,559.06
02550	HBAP 11.00%印尼信貸掛鉤票據2014年A	USD334,000	2006/05/02	2014/10/15	2.58
02558	HBAP 11.00%印尼信貸掛鉤票據2014年B	USD21,950,123	2006/05/02	2014/10/15	169.71
02559	超大現代農業(控股)有限公司零息可換股有擔保及 有抵押債券2011年	HKD1,344,000,000	2006/05/09	2011/05/08	1,344.00
02560	立信工業有限公司零息可換股債券2011年	HKD800,000,000	2006/05/11	2011/05/10	800.00
04150	香港金融管理局4.30%外匯基金票據2008年	HKD1,200,000,000	2006/05/16	2008/05/15	1,202.90
02561	恒安國際集團有限公司零息可換股債券2011年	HKD1,500,000,000	2006/05/17	2011/05/16	1,500.00
04151	香港金融管理局4.74%外匯基金票據2013年	HKD600,000,000	2006/05/25	2013/05/24	600.18
02562	中國燃氣控股有限公司1%可換股債券2010年	USD40,000,000	2006/06/01	2010/06/29	312.00
04152	香港金融管理局4.83%外匯基金票據2016年	HKD800,000,000	2006/06/08	2016/06/07	803.28
04153	香港金融管理局4.57%外匯基金票據2011年	HKD1,000,000,000	2006/06/13	2011/06/13	998.00
02528	中新集團(控股)有限公司零息可換股債券2011年	HKD1,340,000,000	2006/06/13	2011/06/12	1,340.00
總額					13,752.98

主板 單位信託及互惠基金

單位信託及互惠基金交易統計

		交易所		其他	合計	佔市場 百份比
		買賣基金 (ETF)	房地產投資 信託基金 (REITs)			
		(百萬港元)	(百萬港元)	(百萬港元)	(百萬港元)	(百萬港元)
2005	第 2 季	4,024.01	—	0.01	4,024.02	0.42
	第 3 季	8,189.94	—	0.02	8,189.96	0.62
	第 4 季	4,777.92	30,907.66	—	35,685.58	3.09
2006	第 1 季	13,579.85	14,892.52	0.96	28,473.33	1.48
	第 2 季	16,144.95	14,665.27	—	30,810.22	1.54

- 註： 1. 首隻房地產投資信託基金－領匯房地產投資信託基金－在2005/11/25上市。
2. 只包括港元之成交金額。

單位信託及互惠基金市值

		交易所		其他	合計				
		買賣基金 (ETF)	房地產投資 信託基金 (REIT)						
		發行數目	(百萬港元)	發行數目	(百萬港元)	發行數目	(百萬港元)		
2005	第 2 季	7	41,403.53	—	—	3	145.16	10	41,548.69
	第 3 季	8	54,183.57	—	—	2	11.91	10	54,195.48
	第 4 季	8	54,134.38	3	37,935.43	2	11.70	13	92,081.51
2006	第 1 季	8	60,248.19	3	41,968.29	2	16.50	13	102,232.97
	第 2 季	8	63,150.09	4	48,986.55	2	19.19	14	112,155.84

新上市統計－單位信託及互惠基金

		新上市單位信託 及互惠基金數目		集資金額(百萬港元)
2005	第 2 季	2		1,570.72
	第 3 季	1		7,800.00
	第 4 季	3		25,811.35
2006	第 1 季	—		—
	第 2 季	1		6,294.52

新上市單位信託及互惠基金

2006年第2季

股份代號	單位信託及互惠基金	基金經理	發行價(港元)	集資金額(百萬港元)	上市日期
02778	冠君產業信託	Eagle Asset Management (CP) Ltd.	5.100	6,294.52	2006/05/24

主板 可收回牛熊證

牛熊證交易統計

		數目	牛熊證市價總值 (百萬港元)	交易總額 (百萬港元)
2005	第 2 季	不適用	不適用	不適用
	第 3 季	不適用	不適用	不適用
	第 4 季	不適用	不適用	不適用
2006	第 1 季	不適用	不適用	不適用
	第 2 季	11	928.23	204.22

牛熊證由2006年6月12日起買賣

新上市牛熊證統計

		新上市牛熊證數目	集資金額(百萬港元)
2005	第 2 季	不適用	不適用
	第 3 季	不適用	不適用
	第 4 季	不適用	不適用
2006	第 1 季	不適用	不適用
	第 2 季	11	896.80

牛熊證由2006年6月12日起買賣

主板 可收回牛熊證

新上市牛熊證

2006年第2季

股份 代號	牛熊證	上市時之 發行單位	上市日期	到期日	集資金額 (百萬港元)
06200	ABN AMRO Bank N.V. – HSI R Bull CBBC Nov 2006 A	500,000,000	2006/06/12	2006/11/29	150.00
06204	ABN AMRO Bank N.V. – HSI R Bear CBBC Nov 2006 B	350,000,000	2006/06/12	2006/11/29	98.70
06201	Goldman Sachs SP (Asia) – HSI R Bull CBBC Dec 2006 A	32,000,000	2006/06/12	2006/12/28	10.24
06205	Goldman Sachs SP (Asia) – HSI R Bear CBBC Dec 2006 B	38,000,000	2006/06/12	2006/12/28	10.26
06202	SGA Societe Generale Acceptance N.V.-HSBC R Bull CBBC Dec06A	50,000,000	2006/06/12	2006/12/12	242.50
06203	SGA Societe Generale Acceptance N.V. – HWL R Bull CBBC Dec06A	20,000,000	2006/06/12	2006/12/12	54.50
06901	UBS AG – HSBC N Bull CBBC Dec 2006 A	50,000,000	2006/06/12	2006/12/12	101.10
06902	UBS AG – HWL N Bull CBBC Dec 2006 A	50,000,000	2006/06/19	2006/12/12	64.00
06206	Deutsche Bank AG – HSI R Bull CBBC Dec 2006 A	50,000,000	2006/06/22	2006/12/28	12.50
06207	ABN AMRO Bank N.V. – HSI R Bull CBBC Dec 2006 A	300,000,000	2006/06/27	2006/12/28	77.40
06211	ABN AMRO Bank N.V. – HSI R Bear CBBC Dec 2006 B	300,000,000	2006/06/27	2006/12/28	75.60
總額					896.80

主板股票掛鈎票據／非上市可交易股份

股票掛鈎票據交易統計

		發行數目	成交金額(百萬港元)
2005	第 2 季	—	—
	第 3 季	—	—
	第 4 季	—	—
2006	第 1 季	—	—
	第 2 季	—	—

Nasdaq股份交易統計

		發行數目	成交金額(百萬港元)
2005	第 2 季	7	3.64
	第 3 季	7	3.97
	第 4 季	7	1.73
2006	第 1 季	7	3.08
	第 2 季	7	1.48

iShares 股份交易統計

		發行數目	成交金額(百萬港元)
2005	第 2 季	2	0.80
	第 3 季	2	0.04
	第 4 季	2	0.05
2006	第 1 季	2	0.20
	第 2 季	2	0.01

股票市場指數

香港股市指數

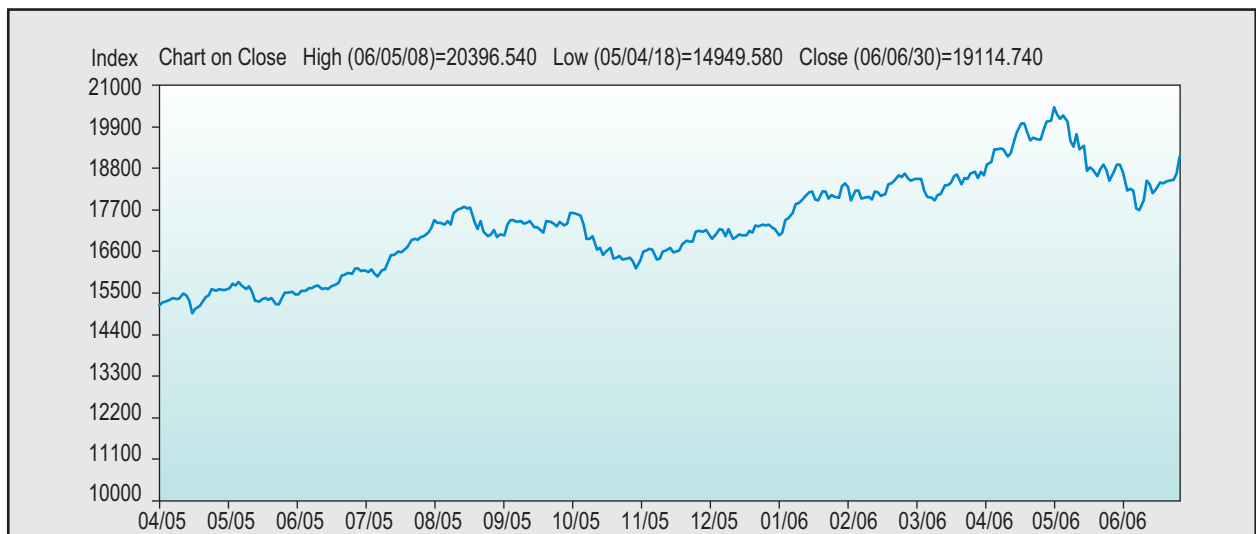
指數	2006年6月底	2006年3月底	升跌
	收市	收市	
標準普爾／香港交易所大型股指數	19114.74	18605.56	+ 2.74%
標準普爾／香港交易所創業板指數	1178.32	1269.46	- 7.18%
恒生指數	16267.62	15805.04	+ 2.93%
分類指數			
金融	28721.55	27697.59	+ 3.70%
公用事業	31515.30	32860.70	- 4.09%
地產	19576.66	19483.40	+ 0.48%
工商業	7998.64	7707.87	+ 3.77%
恒生綜合指數	2182.73	2155.00	+ 1.29%
恒生香港中資企業指數	2303.55	2184.60	+ 5.44%
恒生中國企業指數	6784.60	6703.78	+ 1.21%

股票市場指數

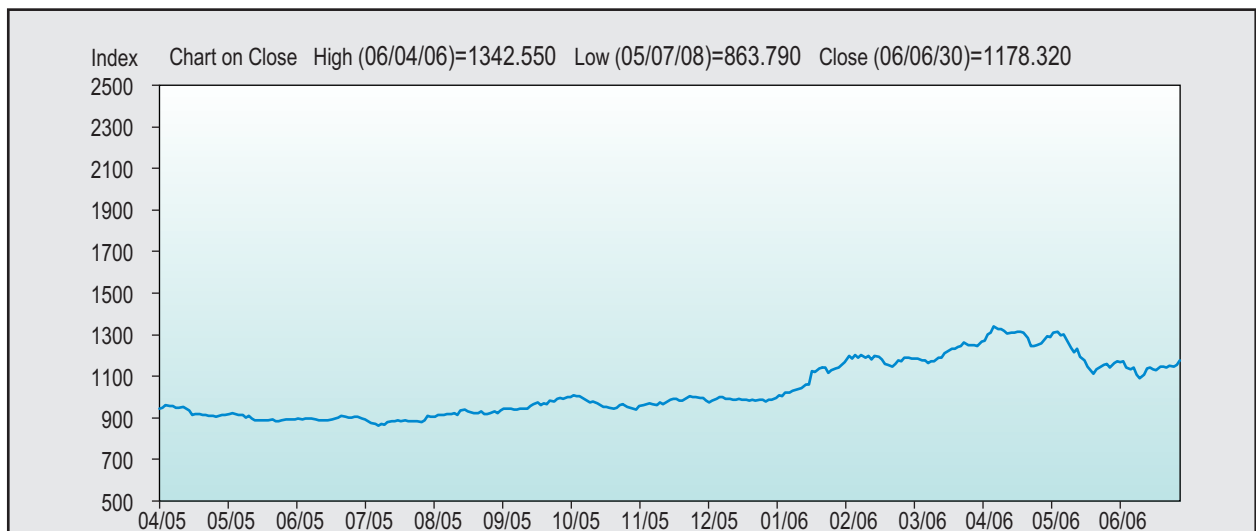
恒生指數 (2005/04/01 – 2006/06/30)



標準普爾／香港交易所大型股指數 (2005/04/01 – 2006/06/30)



標準普爾／香港交易所創業板指數 (2005/04/01 – 2006/06/30)



股票市場指數

世界指數

指數	2006年6月底	2006年3月底	升跌
	收市	收市	
香港			
標準普爾／香港交易所大型股指數	19114.74	18605.56	+ 2.74%
恒生指數	16267.62	15805.04	+ 2.93%
澳洲			
普通股指數	5034.00	5087.20	- 1.05%
雅加達			
綜合指數	1310.26	1322.97	- 0.96%
日本			
日經指數 (225)	15505.18	17059.66	- 9.11%
韓國			
綜合指數	1295.15	1359.60	- 4.74%
吉隆坡			
綜合指數	914.69	926.63	- 1.29%
馬尼拉			
綜合指數	2178.79	2195.95	- 0.78%
紐西蘭			
證交所指數 (50)	3585.87	3702.48	- 3.15%
上海			
A股指數	1758.06	1361.33	+ 29.14%
B股指數	92.39	88.31	+ 4.62%
深圳			
A股指數	451.21	333.94	+ 35.12%
B股指數	295.10	263.85	+ 11.84%
新加坡			
海峽時報指數	2435.39	2533.40	- 3.87%
台灣			
台北加權股份指數	6704.41	6613.97	+ 1.37%
泰國			
證交所指數	678.13	733.25	- 7.52%
紐約			
杜瓊斯工業平均指數	11150.22	11109.32	+ 0.37%
Nasdaq綜合指數	2172.09	2339.79	- 7.17%
多倫多			
S&P/TSX 綜合指數	11612.87	12110.61	- 4.11%
德國			
法蘭克福指數	3815.63	4096.80	- 6.86%
倫敦			
富時指數 (100)	5833.42	5964.57	- 2.20%

創業板 股份

股份成交－創業板

		股數 (百萬股)	金額 (百萬港元)	成交宗數
2005	第 2 季	18,206.77	5,080.58	176,568
	第 3 季	12,180.25	7,474.59	165,454
	第 4 季	7,112.69	5,408.71	109,137
2006	第 1 季	11,537.79	12,673.01	221,904
	第 2 季	13,130.34	11,464.33	230,657

創業板股份交易統計

		交易日數	每日平均成交金額 (百萬港元)	平均每宗交易 成交金額
2005	第 2 季	62	81.94	28,774
	第 3 季	64	116.79	45,176
	第 4 季	62	87.24	49,559
2006	第 1 季	62	204.40	57,110
	第 2 季	59	194.31	49,703

20種升幅最大之創業板股份

2006年第2季

順次	股份代號	股份	收市價			升幅
			2006年6月底	2006年3月底		
1	08108	匯盛	1.360	0.140	A	871.43
2	08003	大誠電訊科技	0.310	0.039		694.87
3	08026	長達科技	0.455	0.095		378.95
4	08117	中國宏達	4.300	1.050		309.52
5	08029	嘉利盈	0.093	0.038		144.74
6	08172	衛科創業	0.172	0.071	A	142.25
7	08251	上海棟華	1.580	0.660	A	139.39
8	08136	FX CREATIONS	0.240	0.107	A	124.30
9	08279	萬佳訊	0.100	0.045		122.22
10	08230	東江環保	1.680	0.820		104.88
11	08112	英君技術	0.465	0.230		102.17
12	08250	普施基因生物科技	0.135	0.070		92.86
13	08206	神州資訊	1.760	0.990		77.78
14	08129	九方科技	0.035	0.020		75.00
15	08046	老虎科技	0.045	0.026		73.08
16	08079	變靚D控股	0.520	0.305		70.49
17	08048	志鴻科技	0.100	0.060		66.67
18	08139	昌興國際	0.750	0.450		66.67
19	08143	泓迪有限公司	0.700	0.450		55.56
20	08060	國聯通信	0.060	0.039		53.85

A 經調整

創業板 股份

20種跌幅最大之創業板股份

2006年第2季

順次	股份代號	股份	收市價		跌幅
			2006年6月底	2006年3月底	
1	08032	大中華科技	0.046	0.170	-72.94
2	08119	即時科研	0.028	0.090	-68.89
3	08249	屹東電子	0.160	0.380	-57.89
4	08161	華彩控股	1.140	2.275	-49.89
5	08055	乾坤燭國際	0.101	0.200	A -49.50
6	08173	鐳射國際	0.045	0.086	-47.67
7	08266	流動電訊	0.055	0.100	-45.00
8	08178	衝浪平台軟件	0.038	0.068	-44.12
9	08200	修身堂	0.122	0.200	-39.00
10	08225	萬全科技藥業	0.290	0.470	-38.30
11	08115	上海青浦消防	0.250	0.400	-37.50
12	08028	天時軟件	0.095	0.145	-34.48
13	08111	一創科技	0.045	0.068	-33.82
14	08270	新意控股	0.100	0.150	-33.33
15	08091	環球實業科技	0.114	0.170	-32.94
16	08156	中國蜂業集團	1.980	2.950	-32.88
17	08101	匯盈控股	1.630	2.350	-30.64
18	08080	北亞策略	0.445	0.620	-28.23
19	08045	南大蘇富特	0.140	0.193	-27.46
20	08051	千里眼控股	0.070	0.094	-25.53

A 經調整

創業板 股份

20種成交最活躍創業板股份(金額)

2006年第2季

順次	股份代號	股份	成交金額(百萬港元)	佔市場百分比
1	08088	亞科資本	1,149.51	10.03
2	08277	物美商業	1,056.65	9.22
3	08280	天業節水	841.69	7.34
4	08138	康健國際	641.41	5.59
5	08161	華彩控股	628.31	5.48
6	08141	浪潮國際	415.79	3.63
7	08282	TOM在線	401.48	3.50
8	08180	金衛醫療科技	360.10	3.14
9	08206	神州資訊	351.25	3.06
10	08042	玖源集團	340.27	2.97
11	08002	鳳凰衛視	339.31	2.96
12	08289	安瑞科控股	337.16	2.94
13	08276	世紀陽光	334.40	2.92
14	08199	威高股份	312.25	2.72
15	08222	長江生命科技	294.41	2.57
16	08201	中國消防	238.54	2.08
17	08099	鄭州燃氣	237.26	2.07
18	08069	同仁堂科技	233.27	2.03
19	08156	中國蜂業集團	220.71	1.93
20	08101	匯盈控股	183.58	1.60
總額			8,917.35	77.78

創業板 股份

20種成交最活躍創業板股份(股數)

2006年第2季

順次	股份代號	股份	成交股數(百萬股)	佔市場百分比
1	08138	康健國際	2,384.74	18.16
2	08088	亞科資本	1,228.21	9.35
3	08161	華彩控股	502.10	3.82
4	08042	玖源集團	405.19	3.09
5	08222	長江生命科技	392.65	2.99
6	08373	長江生命科技股權	361.12	2.75
7	08280	天業節水	339.82	2.59
8	08141	浪潮國際	332.48	2.53
9	08079	變靚D控股	295.62	2.25
10	08099	鄭州燃氣	286.48	2.18
11	08122	時富金融服務集團	255.49	1.95
12	08201	中國消防	255.21	1.94
13	08002	鳳凰衛視	244.48	1.86
14	08011	建星環保紙品	234.92	1.79
15	08206	神州資訊	229.07	1.74
16	08259	安德利果汁	216.36	1.65
17	08003	大誠電訊科技	197.74	1.51
18	08046	老虎科技	195.25	1.49
19	08006	中華網	175.00	1.33
20	08282	TOM在線	172.04	1.31
總數			8,703.96	66.29

創業板公司市價總值

截至季末

		百萬港元
2005	第2季	65,376.11
	第3季	72,282.93
	第4季	66,603.74
2006	第1季	84,214.72
	第2季	82,030.68

創業板 股份

50間市價總值最大之上市公司 – 創業板

截至2006年第2季季末

順次	股份代號	公司	市價總值(百萬港元)	佔市場總值(%)
1	08282	TOM在線有限公司	8,135.69	9.92
2	08002	鳳凰衛視控股有限公司	6,174.25	7.53
3	08222	長江生命科技集團有限公司	6,151.09	7.50
4	08212	問博控股有限公司	3,753.32	4.58
5	08180	金衛醫療科技有限公司	3,516.78	4.29
6	08277	北京物美商業集團股份有限公司 – H股	3,387.67	4.13
7	08088	亞科資本有限公司	2,766.61	3.37
8	08008	新意網集團有限公司	2,634.75	3.21
9	08201	中國消防企業集團控股有限公司	2,532.05	3.09
10	08289	安瑞科能源裝備控股有限公司	2,070.18	2.52
11	08161	華彩控股有限公司	2,020.74	2.46
12	08006	中華網科技公司	2,001.89	2.44
13	08052	利亞零售有限公司	1,892.18	2.31
14	08011	建星環保紙品控股有限公司	1,600.00	1.95
15	08276	世紀陽光生態科技控股有限公司	1,573.70	1.92
16	08138	康健國際控股有限公司	1,474.00	1.80
17	08117	中國宏達控股有限公司	1,464.68	1.79
18	08199	山東威高集團醫用高分子製品股份有限公司 – H股	1,412.43	1.72
19	08156	中國蜂業集團有限公司	1,235.62	1.51
20	08061	光亞有限公司	1,215.51	1.48
21	08069	北京同仁堂科技發展股份有限公司 – H股	1,157.52	1.41
22	08206	神州資訊控股有限公司	1,101.21	1.34
23	08292	慧聰國際資訊有限公司	842.28	1.03
24	08118	國際娛樂有限公司	825.41	1.01
25	08216	中軟國際有限公司	808.51	0.99
26	08070	中裕燃氣控股有限公司	583.08	0.71
27	08075	Rojam Entertainment Holdings Ltd.	577.83	0.70
28	08099	鄭州燃氣股份有限公司 – H股	528.63	0.64
29	08090	EVI 教育亞洲有限公司	498.00	0.61
30	08196	深圳市元征科技股份有限公司 – H股	478.80	0.58
31	08261	山東墨龍石油機械股份有限公司 – H股	467.92	0.57
32	08280	新疆天業節水灌溉股份有限公司 – H股	465.52	0.57
33	08141	浪潮國際有限公司	444.66	0.54
34	08259	烟台北方安德利果汁股份有限公司 – H股	442.25	0.54
35	08317	財華社集團有限公司	438.73	0.53
36	08122	時富金融服務集團有限公司	428.13	0.52
37	08101	匯盈控股有限公司	412.06	0.50
38	08042	玖源生態農業科技(集團)有限公司	394.54	0.48
39	08056	格林柯爾科技控股有限公司	380.00	0.46
40	08143	泓迪有限公司	365.57	0.45
41	08262	A – S China Plumbing Products Ltd.	354.93	0.43
42	08293	錦恒汽車安全技術控股有限公司	347.00	0.42
43	08177	中程科技集團有限公司	325.89	0.40
44	08251	上海棟華石油化工股份有限公司 – H股	325.48	0.40
45	08228	慧峰集團有限公司	313.23	0.38
46	08153	中國3C集團有限公司	312.50	0.38
47	08110	第一電訊集團有限公司	299.64	0.37
48	08230	深圳市東江環保股份有限公司 – H股	298.87	0.36
49	08208	常茂生物化學工程股份有限公司 – H股	262.69	0.32
50	08073	才庫媒體集團有限公司	257.95	0.31
總額			71,751.99	87.47
市場總額			82,030.68	100.00

創業板 股份

創業板新上市統計－公司

		新上市公司數目	集資金額(百萬港元)
2005	第 2 季	—	—
	第 3 季	3	204.69
	第 4 季	5	378.75
2006	第 1 季	3	453.33
	第 2 季	1	130.07

創業板新上市公司

2006第2季

股份代號	公司名稱	上市日期	已發行股數	集資金額 (百萬港元)
08331	浙江世寶股份有限公司－H股	2006/05/16	86,714,000	130.07
總額				130.07

創業板除牌上市公司

2006年第2季

股份代號	公司名稱	最後買賣日期	除牌日期
08072	媒體伯樂集團有限公司	2005/12/06	2006/04/06
08263	速達軟件控股有限公司	2006/01/20	2006/05/18

創業板 認股權證

認股權證交易及市價總值統計－創業板

		數目	成交金額(百萬港元)	市價總值(百萬港元)
2005	第 2 季	0	0.30	—
	第 3 季	0	—	—
	第 4 季	0	—	—
2006	第 1 季	0	—	—
	第 2 季	0	—	—

創業板新上市股份認股權證

2006年第2季

股份		上市時之發行			集資金額
代號	股份認股權證	金額(港元)	上市日期	到期日	(百萬港元)
	不適用				—
總額					—

衍生產品市場 期貨及期權

合約成交量

衍生產品	合約張數	
	2006年 第2季	2005年 第2季
恒生指數期貨	3,217,583	2,256,530
恒生指數期權	1,011,339	698,490
小型恒生指數期貨	526,813	310,787
小型恒生指數期權	11,556	8,616
H股指數期貨	1,339,471	464,524
H股指數期權	222,211	63,391
新華富時中國25指數期貨 ¹	2,191	1,265
新華富時中國25指數期權 ¹	1,675	1,206
股票期貨	17,637	2,138
股票期權	3,837,244	1,482,225
三個月港元利率期貨	2,689	7,913
一個月港元利率期貨	30	70
三年期外匯基金債券期貨	0	850
總數	10,190,439	5,298,005

¹ 新華富時中國25指數期貨及期權由2005年5月23日開始買賣。

衍生產品市場 期貨及期權

季末未平倉合約

衍生產品	合約張數	
	2006年 第2季	2005年 第2季
恒生指數期貨	109,952	122,315
恒生指數期權	213,432	162,811
小型恒生指數期貨	3,174	3,329
小型恒生指數期權	1,024	521
H股指數期貨	50,145	27,048
H股指數期權	68,200	33,135
新華富時中國25指數期貨 ¹	135	29
新華富時中國25指數期權 ¹	145	545
股票期貨	2,559	651
股票期權	1,226,767	754,404
三個月港元利率期貨	1,476	4,703
一個月港元利率期貨	5	5
三年期外匯基金債券期貨	0	150
總數	1,677,014	1,109,646

¹ 新華富時中國25指數期貨及期權由2005年5月23日開始買賣。

衍生產品市場 期貨及期權

恒生指數期貨－合約成交量及未平倉合約(合約張數)

		總合約成交量	季末未平倉合約
2005年	第二季	2,256,530	122,315
	第三季	2,695,815	117,854
	第四季	2,684,211	98,211
2006年	第一季	2,891,570	116,606
	第二季	3,217,583	109,952

恒生指數期權－合約成交量及未平倉合約(合約張數)

		總合約成交量	季末未平倉合約
2005年	第二季	698,490	162,811
	第三季	930,746	214,039
	第四季	843,396	192,069
2006年	第一季	885,771	194,359
	第二季	1,011,339	213,432

三個月港元利率期貨－合約成交量及未平倉合約(合約張數)

		總合約成交量	季末未平倉合約
2005年	第二季	7,913	4,703
	第三季	4,742	2,409
	第四季	3,978	1,472
2006年	第一季	5,979	1,951
	第二季	2,689	1,476

股票期權市場成交及未平倉合約(合約張數)

		總期權金額 (百萬港元)	總合約成交量	季末未平倉合約
2005年	第二季	1,325.05	1,482,225	754,404
	第三季	4,544.34	3,186,175	1,181,211
	第四季	2,924.64	2,498,877	1,021,913
2006年	第一季	3,664.95	3,835,478	1,265,171
	第二季	4,124.56	3,837,244	1,226,767

衍生產品市場 期貨及期權

各期權類別之期權金總額

2006年第2季

期權類別		期權金額	
		(百萬港元)	佔市場百分比
中國鋁業	ALC	23.88	0.58
交通銀行	BCM	11.60	0.28
東亞銀行	BEA	5.44	0.13
中銀香港	BOC	24.50	0.59
建設銀行	CCB	17.57	0.43
中國移動	CHT	537.10	13.02
中國聯通	CHU	7.20	0.17
中信泰富	CIT	43.84	1.06
長江實業	CKH	458.91	11.13
長江基建集團	CKI	6.75	0.16
中國人壽	CLI	112.40	2.73
中電控股	CLP	11.44	0.28
中國海洋石油	CNC	29.89	0.72
中國網通	CNM	2.96	0.07
中遠太平洋	COS	5.25	0.13
國泰航空	CPA	12.06	0.29
中國石油化工股份	CPC	21.44	0.52
華潤創業	CRE	6.26	0.15
中國電信	CTC	14.89	0.36
駿威汽車	DWM	7.18	0.17
思捷環球	ESP	16.98	0.41
香港電燈	HEH	4.75	0.12
香港交易所	HEX	87.19	2.11
匯豐控股	HKB	981.31	23.79
香港中華煤氣	HKG	38.67	0.94
恒基地產	HLD	36.59	0.89
華能國際電力股份	HNP	19.03	0.46
恒生銀行	HSB	21.49	0.52
和記黃埔	HWL	851.91	20.65
德昌電機控股	JSE	1.48	0.04
聯想集團	LEH	2.85	0.07
利豐	LIF	13.59	0.33
地鐵公司	MTR	23.52	0.57
新世界發展	NWD	12.20	0.30
中國平安	PAI	31.43	0.76
電訊盈科	PCC	11.03	0.27
中國石油股份	PEC	105.94	2.57
新鴻基地產	SHK	457.38	11.09
太古股份公司A	SWA	25.31	0.61
盈富基金	TRF	1.50	0.04
九龍倉集團	WHL	19.84	0.48
總額		4,124.56	100.00

衍生產品市場 期貨及期權

各期權類別之合約成交量
2006年第2季

期權類別		合約成交量	佔市場百分比
中國鋁業	ALC	21,053	0.55
交通銀行	BCM	55,699	1.45
東亞銀行	BEA	23,331	0.61
中銀香港	BOC	164,379	4.28
建設銀行	CCB	197,724	5.15
中國移動	CHT	636,874	16.60
中國聯通	CHU	12,778	0.33
中信泰富	CIT	18,551	0.48
長江實業	CKH	206,845	5.39
長江基建集團	CKI	4,889	0.13
中國人壽	CLI	159,066	4.15
中電控股	CLP	33,753	0.88
中國海洋石油	CNC	156,214	4.07
中國網通	CNM	10,362	0.27
中遠太平洋	COS	3,590	0.09
國泰航空	CPA	47,754	1.24
中國石油化工股份	CPC	34,980	0.91
華潤創業	CRE	4,084	0.11
中國電信	CTC	45,973	1.20
駿威汽車	DWM	19,341	0.50
思捷環球	ESP	14,354	0.37
香港電燈	HEH	9,308	0.24
香港交易所	HEX	24,779	0.65
匯豐控股	HKB	754,453	19.66
香港中華煤氣	HKG	42,982	1.12
恒基地產	HLD	20,185	0.53
華能國際電力股份	HNP	31,479	0.82
恒生銀行	HSB	169,748	4.42
和記黃埔	HWL	398,963	10.40
德昌電機控股	JSE	13,138	0.34
聯想集團	LEH	8,676	0.23
利豐	LIF	8,531	0.22
地鐵公司	MTR	29,813	0.78
新世界發展	NWD	15,343	0.40
中國平安	PAI	51,466	1.34
電訊盈科	PCC	44,796	1.17
中國石油股份	PEC	123,032	3.21
新鴻基地產	SHK	176,708	4.61
太古股份公司A	SWA	18,733	0.49
盈富基金	TRF	8,117	0.21
九龍倉集團	WHL	15,400	0.40
總數		3,837,244	100.00

衍生產品市場 期貨及期權

各期權類別之未平倉合約
2006年第2季末

期權類別		未平倉合約	佔市場百分比
中國鋁業	ALC	11,035	0.90
交通銀行	BCM	26,179	2.13
東亞銀行	BEA	10,459	0.85
中銀香港	BOC	64,613	5.27
建設銀行	CCB	62,803	5.12
中國移動	CHT	132,918	10.83
中國聯通	CHU	5,935	0.48
中信泰富	CIT	6,988	0.57
長江實業	CKH	37,878	3.09
長江基建集團	CKI	3,517	0.29
中國人壽	CLI	66,357	5.41
中電控股	CLP	14,431	1.18
中國海洋石油	CNC	37,471	3.05
中國網通	CNM	5,055	0.41
中遠太平洋	COS	1,413	0.12
國泰航空	CPA	10,934	0.89
中國石油化工股份	CPC	18,990	1.55
華潤創業	CRE	2,341	0.19
中國電信	CTC	37,388	3.05
駿威汽車	DWM	3,351	0.27
思捷環球	ESP	4,378	0.36
香港電燈	HEH	6,609	0.54
香港交易所	HEX	7,981	0.65
匯豐控股	HKB	253,163	20.64
香港中華煤氣	HKG	9,834	0.80
恒基地產	HLD	10,695	0.87
華能國際電力股份	HNP	16,081	1.31
恒生銀行	HSB	62,067	5.06
和記黃埔	HWL	78,010	6.36
德昌電機控股	JSE	5,452	0.44
聯想集團	LEH	6,114	0.50
利豐	LIF	1,855	0.15
地鐵公司	MTR	11,695	0.95
新世界發展	NWD	4,750	0.39
中國平安	PAI	22,873	1.86
電訊盈科	PCC	32,300	2.63
中國石油股份	PEC	72,200	5.89
新鴻基地產	SHK	41,436	3.38
太古股份公司A	SWA	8,666	0.71
盈富基金	TRF	2,879	0.23
九龍倉集團	WHL	7,673	0.63
總數		1,226,767	100.00

交易所參與者統計

聯交所

		交易權 持有人數目	交易所參與者－ 開業	交易所參與者－ 非開業	非交易所參與者
2005	第 2 季	520 (922)	425 (820)	39 (46)	56 (56)
	第 3 季	519 (922)	426 (822)	40 (47)	53 (53)
	第 4 季	519 (922)	429 (825)	39 (46)	51 (51)
2006	第 1 季	520 (922)	427 (821)	42 (50)	51 (51)
	第 2 季	517 (922)	426 (823)	41 (49)	50 (50)

() 交易權數目

期交所

		交易權 持有人數目	交易所參與者－ 開業	交易所參與者－ 非開業	非交易所參與者
2005	第 2 季	191 (225)	129 (161)	—	62 (64)
	第 3 季	192 (225)	135 (166)	—	57 (59)
	第 4 季	193 (225)	137 (167)	—	56 (58)
2006	第 1 季	194 (225)	138 (167)	—	56 (58)
	第 2 季	194 (225)	136 (165)	—	58 (60)

附註：

- (1) 括號內的數字為持有之交易權總數。
- (2) 交易所參與者是指有權在或經交易所進行買賣及已根據《證券及期貨條例》獲發牌經營證券交易活動之人士或公司。