

市場概況

主板市場概況

概況	2002年第3季	2001年第3季
上市公司數目	799	748
上市證券數目	1,446	1,207
股份		
普通股	800	749
優先股	4	5
認股權證	446	224
股份	71	82
衍生	375	142
股票掛鈎票據	13	n.a.
單位信託及互惠基金	11	21
債券	172	208
非上市可交易股份數目		
Nasdaq 股份	7	7
iShares	2	2
交易日數	65	62
總成交金額 (百萬港元)	373,963.16	411,809.38
總成交股數 (百萬股)	386,316.42	313,863.39
上市公司市價總值 (百萬港元)	3,327,120.51	3,373,477.56
平均市盈率 (倍)	13.07	10.96
平均週息率 (百分率)	3.67	3.41
交易所參與者數目		
開業	476	498
非開業	32	13
成交金額 (百萬港元)		
最高	10,631.19 (25/07)	12,169.79 (12/09)
最低	3,337.04 (26/08)	4,237.04 (13/08)
成交股數 (百萬股)		
最高	14,171.22 (10/07)	8,340.60 (05/07)
最低	3,646.64 (12/08)	3,380.28 (13/08)

市場概況

創業板市場概況

概況	2002年第3季	2001年第3季
上市公司數目	153	89
上市證券數目	157	91
股份	153	89
認股權證	4	2
交易日數	65	62
總成交金額 (百萬港元)	10,030.77	4,638.29
總成交股數 (百萬股)	13,380.01	5,635.35
上市公司市價總值 (百萬港元)	53,398.08	46,350.22
平均市盈率 (倍)	21.79	26.05
平均週息率 (百分率)	0.99	0.90
成交金額 (百萬港元)		
最高	1,563.26 (16/07)	285.40 (13/07)
最低	47.65 (30/09)	21.89 (27/09)
成交股數 (百萬股)		
最高	873.45 (16/07)	227.68 (17/07)
最低	85.51 (30/09)	32.61 (27/09)

市場概況

衍生產品市場

概況	2002年第3季	2001年第3季
所有期貨及期權產品(股票期權除外)		
交易日數	64.5	62.0
總合約成交量	2,010,192	1,753,567
股市指數產品	1,979,292	1,559,280
股票產品	4,828	1,708
利率產品	26,072	191,787
外匯產品	—	792
平均每日合約成交量 ¹	31,166	28,283
季末未平倉合約	116,845	137,556
股市指數產品	102,374	69,682
股票產品	497	307
利率產品	13,974	67,180
外匯產品	—	387
股票期權		
新開辦期權類別	3	11
股票期權數目(於季末數目)		
類別	33	31
系列	2,504	2,932
期權金總額(百萬港元)		
認購	567.29	411.31
認沽	1,122.58	850.44
平均每日期權金總額(百萬港元)	26.20	20.35
總合約成交量	1,111,055	874,879
認購	522,661	388,497
認沽	588,394	486,382
平均每日合約成交量	17,226	14,111
季末未平倉合約	430,494	374,842
認購	251,355	208,470
認沽	179,139	166,372
總成交宗數	27,820	22,585
平均每日成交宗數	431	364
已行使合約總數	151,103	140,532
每張合約平均期權金(港元)	1,521	1,442
每宗交易平均合約數目	40	39
認沽數量／認購數量	1.13	1.25
平均每日合約成交量／未平倉合約	4.0%	3.8%
期權成交量(股數)／正股成交量	4.4%	3.6%
所有期貨及期權產品		
總合約成交量	3,121,247	2,628,446
季末未平倉合約	547,339	512,398

¹ 平均每日合約成交量按香港市場的交易日數計算

主板 股份

股份成交

		股數 (百萬股)	金額 (百萬港元)	成交宗數
2001	第 3 季	222,326.99	379,177.03	3,832,468
	第 4 季	290,363.15	404,930.07	4,630,916
2002	第 1 季	268,156.70	382,384.11	4,211,895
	第 2 季	429,385.73	438,842.15	4,739,902
	第 3 季	223,310.48	336,667.98	3,469,647

股份交易統計

			每日平均成交金額	平均每宗交易
		交易日數	(百萬港元)	成交金額
2001	第 3 季	62	6,115.76	98,938
	第 4 季	61	6,638.20	87,441
2002	第 1 季	59	6,481.09	90,787
	第 2 季	61	7,194.13	92,585
	第 3 季	65	5,179.51	97,032

主板 股份

20種升幅最大之股份

2002年第3季

順次	股份代號	股份	收市價		升幅(%)
			2002年9月底	2002年6月底	
1	00970	環球飲食文化	1.380	0.420	228.57
2	00076	辛康海聯	0.630	0.260	142.31
3	00412	大雄科技	0.204	0.090	126.67
4	00204	首富國際投資	0.200	0.090	122.22
5	00196	格蘭酒店 'B'	0.179	0.089	101.12
6	00195	格蘭酒店 'A'	1.800	0.930	93.55
7	00234	新世紀集團	0.550	0.320	71.88
8	00641	立信工業	1.900	1.230	54.47
9	00211	大凌集團	0.062	0.041	51.22
10	00745	菱電發展	0.770	0.520	48.08
11	00241	21世紀通	0.231	0.160	44.38
12	00127	華人置業	0.860	0.630	36.51
13	00043	卜蜂國際	0.295	0.220	34.09
14	00611	德興集團	2.025	1.520	33.22
15	00260	豐泰集團	0.107	0.081	32.10
16	00111	亨達國際	0.660	0.510	29.41
17	00289	永安公司	4.000	3.100	29.03
18	00698	通達集團	0.050	0.039	28.21
19	00943	意科控股	0.180	0.144	25.00
20	00746	理文手袋	0.600	0.480	25.00

20種跌幅最大之股份

2002年第3季

順次	股份代號	股份	收市價		跌幅(%)
			2002年9月底	2002年6月底	
1	00959	奧瑪仕	0.024	0.320 A	-92.50
2	00491	兆晉國際	0.016	0.186	-91.40
3	00159	華南投資	0.104	1.200 A	-91.33
4	00585	寶途集團	0.036	0.320	-88.75
5	00254	光訊控股集團	0.018	0.153	-88.24
6	00327	正中藥業	0.037	0.295	-87.46
7	00932	歐亞農業(控股)	0.380	2.350	-83.83
8	01189	辰達永安旅遊	0.011	0.058	-81.03
9	00501	慶豐金集團	0.010	0.051	-80.39
10	00109	數字地球	0.165	0.800 A	-79.38
11	00059	人人控股	0.052	0.250 A	-79.20
12	00969	華聯國際	0.440	2.100	-79.05
13	01166	榮盛科技	0.241	1.000 A	-75.90
14	01051	信用卡防盜	0.030	0.119	-74.79
15	00286	金匡企業	0.010	0.039	-74.36
16	00965	裕豐國際	1.600	6.000 A	-73.33
17	01049	時富投資	0.500	1.800	-72.22
18	00329	金龍集團	0.130	0.460	-71.74
19	00417	謝瑞麟珠寶	0.070	0.240	-70.83
20	00679	亞洲聯網科技	0.010	0.034	-70.59
	00432	友聯建築材料	0.010	0.034	-70.59

A 經調整

主板 股份

20種成交最活躍股份(金額)

2002年第3季

順次	股份代號	股份	成交金額(百萬港元)	佔市場百份比
1	00005	滙豐控股	58,118.53	17.26
2	00941	中國移動	28,200.34	8.38
3	00013	和記黃埔	21,858.94	6.49
4	00001	長江實業	18,835.25	5.59
5	00016	新鴻基地產	17,969.92	5.34
6	02388	中銀香港	9,666.21	2.87
7	00011	恒生銀行	9,557.93	2.84
8	00002	中電控股	7,891.76	2.34
9	00012	恒基兆業地產	6,657.36	1.98
10	00883	中國海洋石油	6,465.53	1.92
11	00019	太古公司 'A'	5,947.55	1.77
12	00006	香港電燈	5,693.39	1.69
13	00003	中華煤氣	4,866.99	1.45
14	00762	中國聯通	4,666.02	1.39
15	00857	中國石油天然氣 - H股	4,352.66	1.29
16	00293	國泰航空	3,807.12	1.13
17	00494	利豐	3,755.32	1.12
18	00179	德昌電機	3,490.08	1.04
19	00008	電訊盈科	3,434.43	1.02
20	00902	華能國際電力 - H股	3,259.90	0.97
總額			228,495.23	67.87

20種成交最活躍股份(股數)

2002年第3季

順次	股份代號	股份	成交股數(百萬股)	佔市場百份比
1	00501	慶豐金集團	19,985.52	8.95
2	00491	兆晉國際	11,063.50	4.95
3	00603	中華城市燃氣	9,661.47	4.33
4	00897	位元堂	8,026.60	3.59
5	01189	辰達永安旅遊	7,861.31	3.52
6	01215	國新集團	7,076.78	3.17
7	00327	正中藥業	5,596.07	2.51
8	00476	瑞源國際	5,000.62	2.24
9	00231	環球動力	4,143.57	1.86
10	00673	科達集團(控股)	3,565.24	1.60
11	00164	上海策略置地	2,804.91	1.26
12	00857	中國石油天然氣 - H股	2,697.30	1.21
13	00307	陽光文化媒體集團	2,441.87	1.09
14	00875	第一龍浩農業策略	2,374.36	1.06
15	00008	電訊盈科	2,359.77	1.06
16	01222	宏安集團	2,322.23	1.04
17	00932	歐亞農業(控股)	2,285.77	1.02
18	00735	東成控股	2,107.90	0.94
19	00070	駿雷國際	2,087.97	0.94
20	00689	長城數碼廣播	2,086.92	0.93
總數			105,549.68	47.27

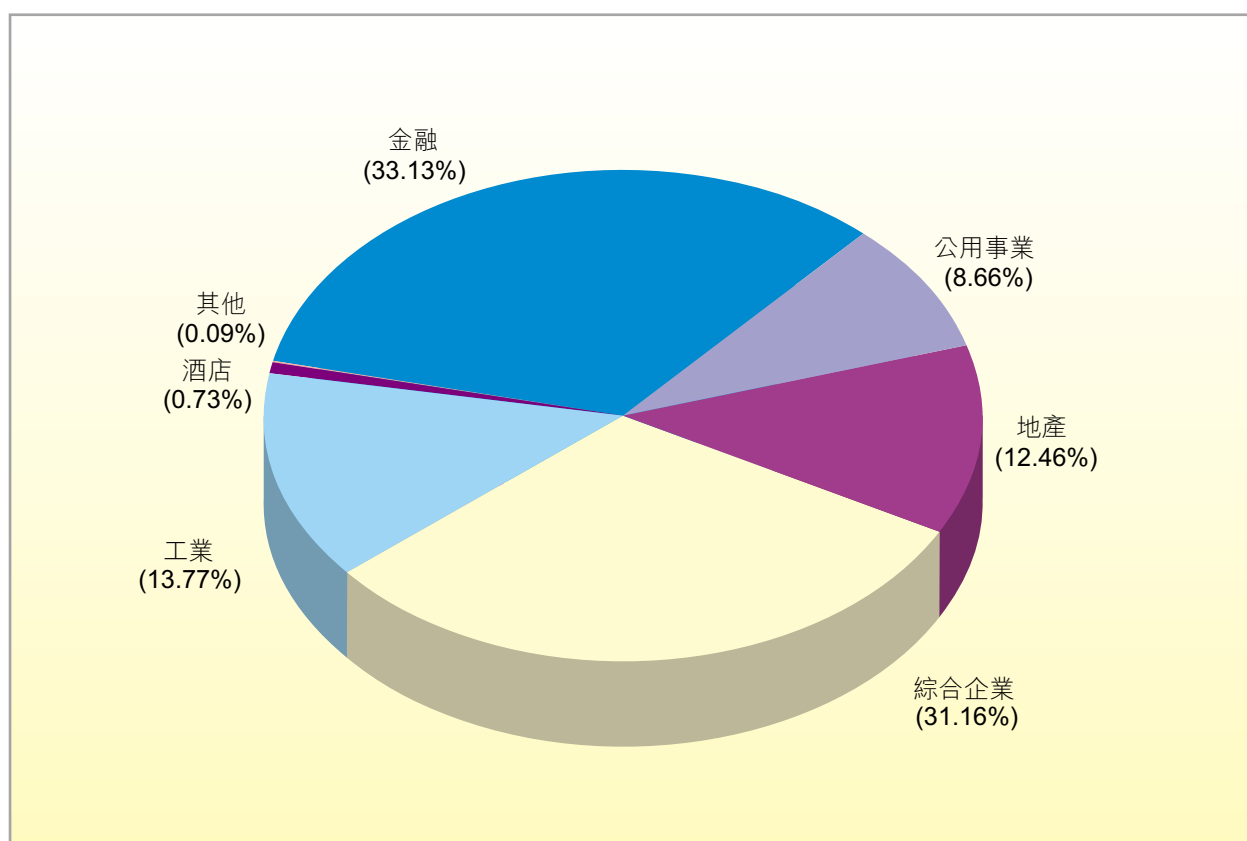
主板 股份

本地公司市價總值

		百萬港元
2001	第 3 季	3,373,477.56
	第 4 季	3,885,342.08
2002	第 1 季	3,855,291.10
	第 2 季	3,791,697.47
	第 3 季	3,327,120.51

分類證券市價總值

季末數字



主板 股份

50間市價總值最大之上市公司

截至2002年第3季季末

順次	公司	市價總值(百萬港元)	佔市場總值(%)
1	滙豐控股	759,502.08	22.83
2	中國移動	354,089.77	10.64
3	和記黃埔	192,704.36	5.79
4	恒生銀行	156,293.14	4.70
5	長江實業	113,955.29	3.43
6	新鴻基地產	109,961.56	3.31
7	中國海洋石油	89,123.70	2.68
8	中銀香港	82,467.69	2.48
9	中電控股	78,027.17	2.35
10	香港電燈	70,430.63	2.12
11	中華煤氣	59,469.45	1.79
12	中國聯通	58,999.08	1.77
13	地鐵	45,580.75	1.37
14	太古公司'A'	43,799.87	1.32
15	恒基兆業地產	39,609.22	1.19
16	中信泰富	36,459.84	1.10
17	九龍倉集團	36,345.03	1.09
18	國泰航空	35,185.78	1.06
19	長江基建	29,980.99	0.90
20	德昌電機	28,655.55	0.86
21	中國石油天然氣 - H股	27,780.22	0.83
22	電訊盈科	25,605.87	0.77
23	利豐	21,386.09	0.64
24	中國石油化工 - H股	20,975.61	0.63
25	聯想集團	20,643.41	0.62
26	恒隆地產	20,080.87	0.60
27	東亞銀行	19,724.61	0.59
28	恒基兆業發展	16,903.96	0.51
29	裕元工業	16,130.90	0.48
30	華潤創業	15,043.18	0.45
31	九龍巴士控股	14,531.02	0.44
32	國浩集團	14,291.99	0.43
33	思捷環球	14,142.75	0.43
34	康師傅控股	11,876.00	0.36
35	中遠太平洋	11,701.22	0.35
36	招商局國際	11,309.02	0.34
37	上海實業	11,028.64	0.33
38	尖沙咀置業	10,669.67	0.32
39	電視廣播	10,512.00	0.32
40	會德豐	9,854.47	0.30
41	香港交易所	9,808.72	0.29
42	香格里拉(亞洲)	9,794.09	0.29
43	華能國際電力 - H股	9,150.00	0.28
44	信和置業	8,900.34	0.27
45	新世界發展	8,665.63	0.26
46	恒隆集團	8,604.78	0.26
47	大新金融	8,309.71	0.25
48	駿威汽車	8,231.48	0.25
49	永亨銀行	7,483.19	0.22
50	德永佳集團	6,949.15	0.21
總額		2,830,729.50	85.08
市場總額		3,327,120.51	100.00

主板 股份

賣空交易(金額)

		賣空交易 (百萬港元)	股份成交金額 (百萬港元)	佔股份成交 百分比
2001	第3季	15,247.90	379,177.03	4.02
	第4季	17,211.80	404,930.07	4.25
2002	第1季	15,978.00	382,384.11	4.18
	第2季	16,369.87	438,842.15	3.73
	第3季	21,936.90	336,667.98	6.52

賣空交易(股數)

		賣空交易 (百萬股)	股份成交股數 (百萬股)	佔股份成交 百分比
2001	第3季	1,379.22	222,326.99	0.62
	第4季	1,740.80	290,363.15	0.60
2002	第1季	1,504.47	268,156.70	0.56
	第2季	1,552.77	429,385.73	0.36
	第3季	1,377.98	223,310.48	0.62

新上市統計 - 公司

		新上市公司數目	集資金額(百萬港元)
2001	第3季	5	1,024.00
	第4季	11	5,794.86
2002	第1季	18	1,447.59
	第2季	16	2,087.84
	第3季	12	22,617.96

主板 股份

新上市公司

2002年第3季

股份代號	公司名稱	上市日期	已發行股數	集資金額 (百萬港元)
01094	新怡環球控股有限公司	2002/07/03	400,000,000	50.00
00628	浩基集團有限公司	2002/07/24	672,000,000	50.40
02388	中銀香港(控股)有限公司	2002/07/25	10,572,780,266	20,516.42
01211	比亞迪股份有限公司 – H股	2002/07/31	149,500,000	1,637.03
00703	盈新遊樂控股有限公司	2002/08/15	600,000,000	51.00
01217	中國創新投資有限公司	2002/08/28	200,000,000	16.50
00364	華豐環保紡織國際集團有限公司	2002/08/30	640,000,000	80.00
00860	明豐珠寶集團有限公司	2002/09/03	650,000,000	65.52
02898	龍發製藥集團有限公司	2002/09/05	600,000,000	51.00
00912	信佳國際集團有限公司	2002/09/18	200,000,000	50.00
01226	富泰大中華投資有限公司	2002/09/19	80,200,000	28.10
01227	第一亞洲資本投資有限公司	2002/09/27	50,000,000	22.00
總額				22,617.96

主 板 股 份

公司名稱更改

2002年第3季

股份代號	原有名稱	新名稱	生效日期	採用日期
00554	理文集團有限公司	華南實業發展有限公司	2002/06/14	2002/07/05
00702	捷美(香港)控股有限公司	捷美能源控股有限公司	2002/06/25	2002/07/11
00322	頂益(開曼島)控股有限公司 #	康師傅控股有限公司	2002/07/05	2002/07/12
00635	彩星互動科娛有限公司	彩星集團有限公司	2002/06/28	2002/07/15
00384	海峽集團有限公司	中國燃氣控股有限公司	2002/07/05	2002/07/18
00231	惠揚控股集團有限公司	環球動力控股有限公司	2002/07/01	2002/07/19
00370	益來國際有限公司 #	益華教育投資集團有限公司	2002/07/22	2002/07/22
00493	京華自動化集團有限公司	中國鵬潤集團有限公司	2002/06/20	2002/07/23
00456	新協城市建設有限公司	新城市(北京)建設有限公司	2002/06/14	2002/07/26
00175	南華資訊及科技有限公司	國潤控股有限公司	2002/07/02	2002/07/26
00755	四海互聯網有限公司	上海世紀控股有限公司	2002/07/22	2002/08/02
00008	電訊盈科有限公司*	電訊盈科有限公司	2002/08/09	2002/08/14
00397	元開達利環保科技集團有限公司	星虹控股有限公司	2002/08/20	2002/08/29
00067	建聯通有限公司	上海地產控股有限公司	2002/08/26	2002/08/30
00897	得利集團有限公司	位元堂藥業控股有限公司	2002/08/23	2002/09/03
01202	成都普天電纜股份有限公司—H股*	成都普天電纜股份有限公司—H股	2002/08/09	2002/09/10
00959	佳信科技集團有限公司	奧瑪仕控股有限公司	2002/09/04	2002/09/11
00233	星島集團有限公司	上海銘源控股有限公司	2002/09/04	2002/09/17
01105	泛華科技集團有限公司	泛華集團控股有限公司	2002/08/27	2002/09/18
00899	亞洲資源運輸控股有限公司	亞洲資源控股有限公司	2002/09/05	2002/09/25

* 只改英文名稱

只改中文名稱

主板 股份

紅股／紅利認股權證

2002年第3季

股份代號	公司	詳情	除淨日
00855	易達興業電子(集團)有限公司	每認購1股送3股份	2002/07/15
00265	南華集團有限公司	5股送1份2003年認股權證	2002/07/18
00235	中策集團有限公司	每供5股送3股份2003年認股權證	2002/08/02
00262	迪臣發展國際集團有限公司	5股送1份2004年認股權證	2002/08/06
00328	愛高集團有限公司	10股送1份2005年認股權證	2002/08/15
00335	美建集團有限公司	1送3	2002/08/15
00592	堡獅龍國際有限公司	4送1	2002/08/22
00326	中國星集團有限公司	每供1股送1股份	2002/09/03
01174	太平洋恩利國際控股有限公司	5股送1份2004年認股權證	2002/09/06
00252	華信地產財務有限公司	2送1	2002/09/11
00720	和記行(集團)有限公司	10送1(合併後)	2002/09/20

股份拆細及合併

2002年第3季

股份代號	公司	詳情	生效日期
00273	互聯控股有限公司	50股合併為1股	2002/07/11
00155	御泰國際控股有限公司	20股合併為1股	2002/07/30
00604	深圳控股有限公司	1股分拆為2股	2002/07/31
00015	盈信控股有限公司	1股分拆為4股	2002/08/06
00397	星虹控股有限公司	20股合併為1股	2002/08/15
00959	奧瑪仕控股有限公司	8股合併為1股	2002/08/23
		再1股分拆為7股	
01218	永義國際集團有限公司	10股合併為1股	2002/08/23
00296	英皇(中國概念)投資有限公司	25股合併為1股	2002/09/03
00090	金禾國際控股有限公司	20股合併為1股	2002/09/03
00926	聯洲珠寶有限公司	10股合併為1股	2002/09/05
00048	聯洲國際集團有限公司	10股合併為1股	2002/09/05
00389	泰興光學集團有限公司	5股合併為1股	2002/09/09
00326	中國星集團有限公司	50股合併為1股	2002/09/10
00109	數字地球控股有限公司	80股合併為1股	2002/09/10
01166	榮盛科技國際控股有限公司	100股合併為1股	2002/09/17
00052	大快活集團有限公司	10股合併為1股	2002/09/19
00720	和記行(集團)有限公司	10股合併為1股	2002/09/19
00965	裕豐國際集團控股有限公司	200股合併為1股	2002/09/30

主板 股份

供股／公開售股

2002年第3季

月份	股份代號	公司名稱	比率	集資金額 (百萬港元)
7月	00085	運盛(中國)投資集團有限公司	公開售股5供2，每股供0.115港元	51.21
8月	00718	百威國際控股有限公司	公開售股1供1，每股供0.022港元	31.36
	00855	易達興業電子(集團)有限公司	公開售股3供1，每股供0.10港元	43.75
			另每供1股送3股份	
	00235	中策集團有限公司	股權2供1，每股供0.15港元	41.47
			另每供5股送3份2003年認股權證	
	00273	互聯控股有限公司	股權1供10(合併後)，每股供0.02港元	111.70
	00304	宜進利(集團)有限公司	股權1供2，每股供0.18港元	66.21
	00952	華富國際控股有限公司	股權5供3，每股供0.015港元	29.01
9月	00326	中國星集團有限公司	股權1供1(合併後)，每股供1.25港元	95.22
	01218	永義國際集團有限公司	股權1供3(合併後)，每股供0.12港元	79.42
	00268	鵬利國際集團有限公司	股權4供1，每股供0.35港元	234.07
總額				783.42

主板 股份

股份配售*

月份	股份代號	公司名稱	配售股份數目	配售價 (港元)	集資金額 (百萬港元)
2002					
5月**	01180	生命科技	280,000,000	0.290	81.20
6月**	00232	中國航空技術國際	600,000,000	0.160	96.00
	00261	中建科技	1,780,000,000	0.010	17.80
	00199	祥泰行集團	390,000,000	0.100	39.00
	00384	中國燃氣	33,333,333	0.900	30.00
	00941	中國移動	236,634,212	24.722	5,850.00
	00326	中國星集團	634,776,107	0.063	39.99
	00235	中策集團	92,000,000	0.200	18.40
	00313	德信集團	79,200,000	0.120	9.50
	00858	精優藥業	120,000,000	0.450	54.00
	00758	德信控股	10,000,000	1.100	11.00
	00616	I100	100,000,000	0.300	30.00
	00735	東成控股	240,000,000	0.100	24.00
	00076	辛康海聯	14,500,000	0.232	3.36
	00755	上海世紀	350,000,000	0.320	112.00
	01207	上海置業	226,000,000	1.180	266.68
	00678	麗星郵輪	189,091,000	3.300	624.00
	00198	東方魅力	350,000,000	0.080	28.00
	00903	冠捷科技	105,000,000	2.920	306.60
	00627	佑威國際	45,000,000	0.810	36.45
	01139	華多利集團	44,000,000	0.115	5.06
	00024	創新發展集團	100,000,000	0.900	90.00
	00082	益安國際	50,900,000	1.400	71.26
	00290	耀生行集團	23,800,000	5.130	122.09
7月	01189	辰達永安旅遊	500,000,000	0.080	40.00
	00231	環球動力	100,000,000	0.100	10.00
	00274	高寶綠色科技	54,000,000	2.100	113.40
	00090	金禾國際	480,000,000	0.011	5.28
	00286	金匡企業	143,300,000	0.038	5.45
	00175	國潤控股	3,000,000,000	0.022	66.00
	00818	高陽集團	20,000,000	0.820	16.40
	00433	新萬泰控股	228,971,960	0.300	68.69
	00988	新銀集團	2,571,428,571	0.035	90.00
	01192	泰山(集團)	515,000,000	0.270	139.05

主板 股份

股份配售*

月份	股份代號	公司名稱	配售股份數目	配售價 (港元)	集資金額 (百萬港元)
8月	00959	奧瑪仕	10,000,000,000	0.004	40.00
	00639	福山控股	120,000,000	0.260	31.20
	00185	恒鋒集團	80,000,000	0.250	20.00
	00376	萬勝集團	197,500,000	0.200	39.50
	00200	新濠國際	24,200,000	1.450	35.09
	00260	豐泰集團	270,000,000	0.053	14.31
	00673	科達集團(控股)	1,750,000,000	0.010	17.50
	00159	華南投資	74,500,000	0.425	31.66
	00159	華南投資	325,500,000	0.100	32.55
9月	00432	友聯建築材料	45,000,000,000	0.010	450.00
	00491	兆晉國際	1,150,000,000	0.015	17.48
總額					9,249.96

* 由於資料呈報之時差，本表所列乃為該季度臨時之股份配售數據。

** 前季度之補充資料。

主板 認股權證

認股權證交易統計

		股份認股權證 (百萬港元)	衍生權證 (百萬港元)	總額 (百萬港元)
2001	第 3 季	381.01	27,619.83	28,000.83
	第 4 季	682.29	12,679.05	13,361.33
2002	第 1 季	728.23	18,370.19	19,098.42
	第 2 季	652.11	33,197.32	33,849.43
	第 3 季	233.19	33,493.81	33,727.00

認股權證市價總值

		股份認股權證		衍生權證		總額	
		數目	(百萬港元)	數目	(百萬港元)	總數	(百萬港元)
2001	第 3 季	82	1,373.20	142	6,667.65	224	8,040.86
	第 4 季	74	2,357.12	22	543.75	96	2,900.86
2002	第 1 季	69	2,723.24	286	21,532.65	355	24,255.89
	第 2 季	71	2,694.67	386	23,346.15	457	26,040.82
	第 3 季	71	1,492.10	375	23,812.14	446	25,304.24

新上市統計 – 認股權證

		新上市股份認股 權證數目	新上市衍生 權證數目	集資金額 (百萬港元)
2001	第 3 季	9	—	26.25
	第 4 季	8	—	85.91
2002	第 1 季	6	281	26,179.39
	第 2 季	12	104	10,564.33
	第 3 季	8	142	14,646.31

主板 認股權證

新上市股份認股權證

2002年第3季

股份代號	股份認股權證	上市時之發行金額(港元)	上市日期	到期日	集資金額(百萬港元)
00837	上海策略置地有限公司2003年認股權證	118,764,800	2002/07/09	2003/07/08	26.99
01048	南華集團有限公司2003年認股權證	153,165,716	2002/07/25	2003/07/23	
00924	迪臣發展國際集團有限公司2004年認股權證	31,624,644	2002/08/19	2002/08/14	
01216	中策集團有限公司2003年認股權證	26,542,989	2002/08/29	2003/12/31	
02303	華豐環保紡織國際集團有限公司2005年認股權證	83,200,000	2002/08/30	2005/08/21	
01181	愛高集團有限公司2005年認股權證	50,115,421	2002/09/02	2005/09/01	
00944	金威集團控股有限公司2004年認股權證	133,200,000	2002/09/16	2004/03/15	25.20
00584	太平洋恩利國際控股有限公司2004年認股權證	120,190,895	2002/09/26	2004/03/25	
總額					52.19

主板 認股權證

新上市衍生權證

2002年第3季

股份 代號	衍生權證	上市時之發行			集資金額 (百萬港元)
		單位	上市日期	到期日	
09394	Morgan Stanley – PetroChemical Basket European Warrants Jun 2004	280,000,000	2002/07/02	2004/06/24	87.08
09388	KBC Fin Products Int'l Ltd – Cheung Kong European (Locked-in Return) Wts Jan 2004	112,000,000	2002/07/03	2004/01/02	99.23
09389	KBC Fin Products Int'l Ltd – China Mobile European (Locked-in Return) Wts Jan 2004	238,000,000	2002/07/03	2004/01/02	99.72
09390	KBC Fin Products Int'l Ltd – HSI European (Locked-in Return) Wts Dec 2003	400,000,000	2002/07/03	2003/12/30	100.00
09391	KBC Fin Products Int'l Ltd – HSBC European (Locked-in Return) Wts Jan 2004	113,000,000	2002/07/03	2004/01/02	99.21
09392	KBC Fin Products Int'l Ltd – Hutchison European (Locked-in Return) Wts Jan 2004	130,000,000	2002/07/03	2004/01/02	98.54
09393	KBC Fin Products Int'l Ltd – SHK Ppt European (Locked-in Return) Wts Jan 2004	116,000,000	2002/07/03	2004/01/02	97.67
09395	Credit Lyonnais F P (G) Ltd – HSBC European Warrants Jan 2003	149,000,000	2002/07/04	2003/01/06	99.83
09396	荷蘭銀行 – 長江實業2003年5月歐式認購權證	113,000,000	2002/07/05	2003/05/30	79.10
09397	荷蘭銀行 – 和記黃埔2003年5月歐式認購權證	126,000,000	2002/07/05	2003/05/30	78.12
09398	Credit Suisse First Boston – HSI European Put Warrants Mar 2003	380,000,000	2002/07/05	2003/03/27	95.00
09399	KBC Fin Products Int'l Ltd – USD/JPY European Warrants Apr 2003	300,000,000	2002/07/08	2003/04/02	99.90
09401	Credit Suisse First Boston – Huaneng Power European Warrants Sep 2003	380,000,000	2002/07/09	2003/09/18	95.00
09400	Credit Suisse First Boston – China Mobile European Put Warrants Apr 2003	380,000,000	2002/07/09	2003/04/17	97.66
09402	Macquarie Bank Ltd – Hang Seng European Warrants Jan 2003	250,000,000	2002/07/09	2003/01/10	100.00
09403	Macquarie Bank Ltd – Swire Pac A European Warrants Apr 2003	330,000,000	2002/07/09	2003/04/23	99.00
09404	KBC Fin Products Int'l Ltd – HSBC European Warrants Jan 2003	144,000,000	2002/07/10	2003/01/10	99.36
09405	SGA Societe Generale Acceptance N.V. – China Mobile European Warrants Jan 2003	357,000,000	2002/07/10	2003/01/10	99.96
09406	SGA Societe Generale Acceptance N.V. – HSI European Warrants Jan 2003	384,000,000	2002/07/10	2003/01/30	99.84
09407	SGA Societe Generale Acceptance N.V. – HWL European Warrants Jan 2003	169,000,000	2002/07/10	2003/01/10	99.71
09408	KBC Fin Products Int'l Ltd – HSI European Warrants Jan 2003	400,000,000	2002/07/11	2003/01/30	100.00
09409	SGA Societe Generale Acceptance N.V. – Cheung Kong European Warrants Jan 2003	143,000,000	2002/07/12	2003/01/13	98.67
09411	Macquarie Bank Ltd – SHK Ppt European Warrants Feb 2003	225,000,000	2002/07/15	2003/02/05	99.68
09410	Credit Suisse First Boston – Nasdaq-100 Index European Warrants Aug 2003	360,000,000	2002/07/15	2003/08/28	95.04
09201 #	SGA Societe Generale Acceptance N.V. – HSI European Warrants Sep 2002	300,000,000	2002/07/15	2002/09/27	29.40
09412	Goldman Sachs Int'l – Cheung Kong European Warrants Jan 2003	180,000,000	2002/07/16	2003/01/29	99.00
09413	Lehman Brothers Holdings Inc.. – Cheung Kong European Warrants Feb 2003	175,000,000	2002/07/16	2003/02/10	99.75
09416	BNP Paribas Arbit Issu B.V. – Hutchison European Put Warrants Feb 2003	170,000,000	2002/07/17	2003/02/14	98.60
09415	BNP Paribas Arbit Issu B.V. – HSBC European Warrants Jan 2003	220,000,000	2002/07/17	2003/01/17	95.70
09419	BNP Paribas Arbit Issu B.V. – HSBC European Put Warrants Jan 2003	293,000,000	2002/07/17	2003/01/20	99.62
09414	BNP Paribas Arbit Issu B.V. – China Mobile European Warrants Jan 2003	395,000,000	2002/07/17	2003/01/29	99.15
09418	BNP Paribas Arbit Issu B.V. – China Mobile European Put Warrants Jan 2003	400,000,000	2002/07/17	2003/01/30	100.00
09417	Credit Suisse First Boston – PCCW European Warrants May 2003	400,000,000	2002/07/18	2003/05/28	104.00
09421	Credit Suisse First Boston – PCCW European Put Warrants Jun 2003	400,000,000	2002/07/18	2003/06/18	102.00
09420	SGA Societe Generale Acceptance N.V. – USD/JPY European Warrants Apr 2003	400,000,000	2002/07/18	2003/04/03	100.00
09422	KBC Fin Products Int'l Ltd – China Mobile European Put Warrants Feb 2003	648,000,000	2002/07/18	2003/02/04	196.99
09423	SGA Societe Generale Acceptance N.V. – Nasdaq-100 Index European Warrants Mar 2003	380,000,000	2002/07/19	2003/03/21	98.80
09427	SGA Societe Generale Acceptance N.V. – Nasdaq-100 Index European Put Warrants Mar 2003	400,000,000	2002/07/19	2003/03/21	100.00
09424	荷蘭銀行 – 滙豐控股2003年3月歐式認購權證	92,000,000	2002/07/22	2003/03/03	91.08
09425	荷蘭銀行 – 和記黃埔2003年3月歐式認購權證	133,000,000	2002/07/22	2003/03/03	117.04
09426	KBC Fin Products Int'l Ltd – Cheung Kong European Warrants Feb 2003	168,000,000	2002/07/22	2003/02/04	152.21

主板 認股權證

股份		上市時之發行			集資金額
代號	衍生權證	單位	上市日期	到期日	(百萬港元)
09428	KBC Fin Products Int'l Ltd – Hutchison European Warrants Feb 2003	168,000,000	2002/07/22	2003/02/04	135.41
09429	Credit Lyonnais F P (G) Ltd – Cheung Kong European Warrants 23 Jan 2003	190,000,000	2002/07/23	2003/01/23	150.10
09430	Credit Lyonnais F P (G) Ltd – Hutchison European Warrants Jan 2003	210,000,000	2002/07/23	2003/01/23	149.10
09431	KBC Fin Products Int'l Ltd – HSBC European Put Warrants Feb 2003	288,000,000	2002/07/23	2003/02/05	144.58
09432	KBC Fin Products Int'l Ltd – SHK Ppt European Put Warrants Feb 2003	188,000,000	2002/07/23	2003/02/06	122.95
09433	Macquarie Bank Ltd – Cheung Kong European Put Warrants Feb 2003	120,000,000	2002/07/23	2003/02/20	115.56
09434	Macquarie Bank Ltd – HSBC European Warrants May 2003	140,000,000	2002/07/23	2003/05/07	100.80
09435	Macquarie Bank Ltd – Johnson Electric European Warrants Mar 2003	100,000,000	2002/07/23	2003/03/27	93.70
09436	Lehman Brothers Holdings Inc. – China Mobile European Warrants Feb 2003	360,000,000	2002/07/25	2003/02/28	98.64
09437	Macquarie Bank Ltd – China Mobile European Warrants Feb 2003	330,000,000	2002/07/25	2003/02/25	99.33
09438	Macquarie Bank Ltd – Li & Fung European Warrants Oct 2003	400,000,000	2002/07/25	2003/10/23	101.20
09439	SGA Societe Generale Acceptance N.V. – Cheung Kong European Put Warrants Jan 2003	200,000,000	2002/07/25	2003/01/27	96.00
09440	SGA Societe Generale Acceptance N.V. – China Mobile European Put Warrants Jan 2003	400,000,000	2002/07/25	2003/01/27	100.00
09441	SGA Societe Generale Acceptance N.V. – HSBC European Warrants Jan 2003	140,000,000	2002/07/25	2003/01/27	98.00
09442	SGA Societe Generale Acceptance N.V. – Hutchison European Put Warrants Jan 2003	180,000,000	2002/07/25	2003/01/27	95.40
09443	SGA Societe Generale Acceptance N.V. – SHK Ppt European Put Warrants Jan 2003	160,000,000	2002/07/25	2003/01/27	97.60
09445	SGA Societe Generale Acceptance N.V. – HSBC European Put Warrants Jan 2003	170,000,000	2002/07/25	2003/01/28	95.20
09444	KBC Fin Products Int'l Ltd – HSI European Put Warrants Jan 2003	488,000,000	2002/07/26	2003/01/29	134.69
09446	KBC Fin Products Int'l Ltd – HSBC European Warrants Feb 2003	168,000,000	2002/07/29	2003/02/06	140.95
09447	Credit Lyonnais F P (G) Ltd – Cheung Kong European Warrants 30 Jan 2003	312,000,000	2002/07/30	2003/01/30	149.76
09448	SGA Societe Generale Acceptance N.V. – HSI European Put Warrants Jan 2003A	390,000,000	2002/07/30	2003/01/29	99.45
09452	SGA Societe Generale Acceptance N.V. – HSI European Put Warrants Jan 2003B	390,000,000	2002/07/30	2003/01/29	99.45
09451	Credit Lyonnais F P (G) Ltd – HSBC European Warrants Feb 2003	148,000,000	2002/07/31	2003/02/10	149.48
09449	Credit Suisse First Boston – DJIA Index European Warrants Aug 2003	380,000,000	2002/07/31	2003/08/08	98.80
09453	Credit Suisse First Boston – DJIA Index European Put Warrants Aug 2003	380,000,000	2002/07/31	2003/08/18	105.26
09450	Credit Suisse First Boston – S&P Index European Warrants Aug 2003	380,000,000	2002/07/31	2003/08/28	108.68
09454	Credit Suisse First Boston – S&P Index European Put Warrants Sep 2003	350,000,000	2002/07/31	2003/09/18	103.60
09456	BNP Paribas Arbit Issu B.V. – BOC HK European Warrants Feb 2003	60,000,000	2002/08/01	2003/02/04	34.62
09457	Credit Suisse First Boston – BOC HK European Warrants Aug 2003	40,000,000	2002/08/01	2003/08/28	100.00
09455	Macquarie Bank Ltd – BOC HK European (Div) Warrants Oct 2003	40,000,000	2002/08/01	2003/10/24	106.96
09458	KBC Fin Products Int'l Ltd – BOC HK European Warrants Feb 2003	188,000,000	2002/08/01	2003/02/04	132.92
09459	SGA Societe Generale Acceptance N.V. – BOC HK European Warrants Feb 2003	119,000,000	2002/08/01	2003/02/17	99.96
09460	J P Morgan Int'l Der. Ltd – HSBC European Put Warrants Feb 2003	89,000,000	2002/08/02	2003/02/07	99.50
09461	SGA Societe Generale Acceptance N.V. – DJIA European Warrants Mar 2003	357,000,000	2002/08/02	2003/03/21	99.96
09465	SGA Societe Generale Acceptance N.V. – DJIA European Put Warrants Mar 2003	400,000,000	2002/08/02	2003/03/21	100.00
09462	Macquarie Bank Ltd – BOC HK European Warrants Jul 2003	400,000,000	2002/08/07	2003/07/25	100.40
09463	Credit Suisse First Boston – Cheung Kong European Warrants Feb 2003	170,000,000	2002/08/09	2003/02/18	83.64
09464	Credit Suisse First Boston – Hutchison European Warrants Feb 2003	190,000,000	2002/08/09	2003/02/18	84.93
09469	Credit Suisse First Boston – Wheelock European Warrants Apr 2003	220,000,000	2002/08/13	2003/04/08	117.70
09467	Credit Suisse First Boston – China Merchants European Warrants Feb 2003	220,000,000	2002/08/13	2003/02/28	108.68
09468	Credit Suisse First Boston – China Mobile European Warrants Mar 2003	350,000,000	2002/08/13	2003/03/28	106.05
09466	Macquarie Bank Ltd – Cheung Kong European Warrants Mar 2003	200,000,000	2002/08/13	2003/03/11	107.20
09470	Macquarie Bank Ltd – Hutchison European Warrants Mar 2003	200,000,000	2002/08/15	2003/03/17	103.00
09471	SGA Societe Generale Acceptance N.V. – Cheung Kong European Warrants Mar 2003	147,000,000	2002/08/19	2003/03/05	99.96

主板 認股權證

股份 代號	衍生權證	上市時之發行			集資金額 (百萬港元)
		單位	上市日期	到期日	
09472	SGA Societe Generale Acceptance N.V. – Hutchison European Warrants Mar 2003	153,000,000	2002/08/19	2003/03/05	99.45
09473	Credit Suisse First Boston – Henderson Land European Warrants Mar 2003	350,000,000	2002/08/19	2003/03/10	114.10
09474	Credit Suisse First Boston – New World Dev European Warrants May 2003	220,000,000	2002/08/19	2003/05/19	141.90
09475	Credit Suisse First Boston – Swire Pac A European Warrants May 2003	200,000,000	2002/08/19	2003/05/28	117.40
09476	Credit Suisse First Boston – Wharf European Warrants Jun 2003	350,000,000	2002/08/19	2003/06/18	94.50
09477	Lehman Brothers Holdings Inc. – Hutchison European Warrants Mar 2003	205,000,000	2002/08/19	2003/03/04	98.61
09479	Credit Lyonnais F P (G) Ltd – Cheung Kong European Warrants Feb 2003	270,000,000	2002/08/21	2003/02/21	148.50
09478	Credit Suisse First Boston – Nasdaq-100 Index European Put Warrants Aug 2003	400,000,000	2002/08/21	2003/08/08	103.60
09513	BNP Paribas Arbit Issu B.V. – Cheung Kong European Warrants Feb 2003	190,000,000	2002/08/22	2003/02/27	97.28
09514	BNP Paribas Arbit Issu B.V. – Hutchison European Warrants Feb 2003	195,000,000	2002/08/22	2003/02/27	97.89
09480	SGA Societe Generale Acceptance N.V. – CITIC Pac European Warrants Apr 2003	400,000,000	2002/08/22	2003/04/02	100.00
09511	SGA Societe Generale Acceptance N.V. – CNOOC European Warrants Apr 2003	93,000,000	2002/08/22	2003/04/02	99.51
09512	SGA Societe Generale Acceptance N.V. – China Unicom European Warrants Apr 2003	128,000,000	2002/08/22	2003/04/02	99.84
09515	KBC Fin Products Int'l Ltd – Cheung Kong European Warrants Mar 2003	168,000,000	2002/08/22	2003/03/06	136.08
09516	KBC Fin Products Int'l Ltd – Hutchison European Warrants Mar 2003	168,000,000	2002/08/22	2003/03/06	132.55
09517	Credit Lyonnais F P (G) Ltd – Cheung Kong European Warrants Feb 2003	180,000,000	2002/08/23	2003/02/24	147.60
09518	Credit Lyonnais F P (G) Ltd – Hutchison European Warrants Feb 2003	180,000,000	2002/08/23	2003/02/24	147.60
09519	Goldman Sachs Int'l – SHK Ppt European Warrants Mar 2003	150,000,000	2002/08/28	2003/03/21	84.00
09520	Lehman Brothers Holdings Inc. – HSBC European Warrants Mar 2003	135,000,000	2002/08/28	2003/03/31	98.28
09521	Lehman Brothers Holdings Inc. – BOC HK European Warrants Mar 2003	120,000,000	2002/09/02	2003/03/03	59.16
09522	KBC Fin Products Int'l Ltd – BOC HK European (Locked-in Return) Wts Jan 2004	168,000,000	2002/09/02	2004/01/02	164.64
09523	KBC Fin Products Int'l Ltd – Cheung Kong European (Locked-in Return) Wts Jan 2004	128,000,000	2002/09/02	2004/01/02	114.05
09524	KBC Fin Products Int'l Ltd – SHK Ppt European Warrants Mar 2003	188,000,000	2002/09/03	2003/03/04	102.65
09525	Credit Lyonnais F P (G) Ltd – SHK Ppt European Warrants Mar 2003	200,000,000	2002/09/05	2003/03/05	100.00
09406 #	SGA Societe Generale Acceptance N.V. – HSI European Warrants Jan 2003	300,000,000	2002/09/09	2003/01/30	46.80
09526	SGA Societe Generale Acceptance N.V. – China Mobile European Warrants Mar 2003	400,000,000	2002/09/10	2003/03/10	100.00
09527	SGA Societe Generale Acceptance N.V. – SHK Ppt European Warrants Mar 2003	243,000,000	2002/09/10	2003/03/10	99.63
09528	KBC Fin Products Int'l Ltd – China Mobile European Warrants Mar 2003	488,000,000	2002/09/10	2003/03/10	123.46
09531	SGA Societe Generale Acceptance N.V. – SHK Ppt European Put Warrants Mar 2003	240,000,000	2002/09/10	2003/03/11	99.60
09529	KBC Fin Products Int'l Ltd – SHK Ppt European Put Warrants Mar 2003	188,000,000	2002/09/11	2003/03/11	124.46
09530	SGA Societe Generale Acceptance N.V. – HSBC European Put Warrants Mar 2003	400,000,000	2002/09/11	2003/03/11	100.00
09533	KBC Fin Products Int'l Ltd – HSI European (Locked-in Return) Wts Mar 2004	400,000,000	2002/09/11	2004/03/30	114.00
09534	Lehman Brothers Holdings Inc. – Cheung Kong European Warrants Apr 2003	185,000,000	2002/09/11	2003/04/04	99.35
09532	Credit Lyonnais F P (G) Ltd – China Mobile European Warrants Mar 2003	380,000,000	2002/09/11	2003/03/11	106.40
09536	Macquarie Bank Ltd – China Unicom European Warrants Jun 2003	120,000,000	2002/09/12	2003/06/09	67.56
09538	Macquarie Bank Ltd – Huaneng European Warrants Mar 2003	60,000,000	2002/09/12	2003/03/17	49.68
09537	Macquarie Bank Ltd – HKEx European Warrants Jul 2003	200,000,000	2002/09/12	2003/07/17	51.20
09535	Macquarie Bank Ltd – CNOOC European Warrants Dec 2003	200,000,000	2002/09/12	2003/12/29	52.20
09540	BNP Paribas Arbit Issu B.V. – SHK Ppt European Warrants Mar 2003	68,000,000	2002/09/13	2003/03/13	24.00
09539	Macquarie Bank Ltd – SHK Ppt European Warrants May 2003	200,000,000	2002/09/13	2003/05/12	136.60
09541	Macquarie Bank Ltd – CLP European Warrants Jul 2003	50,000,000	2002/09/16	2003/07/28	12.80
09542	SGA Societe Generale Acceptance N.V. – Cheung Kong European Put Warrants Mar 2003	270,000,000	2002/09/16	2003/03/17	99.90
09543	SGA Societe Generale Acceptance N.V. – China Mobile European Put Warrants Mar 2003	384,000,000	2002/09/16	2003/03/17	99.84
09544	SGA Societe Generale Acceptance N.V. – Hutchison European Put Warrants Mar 2003	232,000,000	2002/09/16	2003/03/18	99.76

主板 認股權證

股份 代號	衍生權證	上市時之發行			集資金額 (百萬港元)
		單位	上市日期	到期日	
09547	KBC Fin Products Int'l Ltd – Hutchison European Warrants Apr 2004	122,000,000	2002/09/19	2004/04/01	98.21
09548	KBC Fin Products Int'l Ltd – SHK Ppt European Warrants Apr 2004	138,000,000	2002/09/19	2004/04/01	98.26
09545	SGA Societe Generale Acceptance N.V. – HSBC European Warrants Apr 2003	131,000,000	2002/09/19	2003/04/01	99.56
09546	SGA Societe Generale Acceptance N.V. – Huaneng Power European Warrants Mar 2003	133,000,000	2002/09/19	2003/03/19	99.75
09549	Lehman Brothers Holdings Inc. – China Mobile European Put Warrants Mar 2003	280,000,000	2002/09/23	2003/03/31	97.44
09550	KBC Fin Products Int'l Ltd – BOC HK European Warrants Mar 2003	100,000,000	2002/09/26	2003/03/26	85.20
09551	Lehman Brothers Holdings Inc. – China Mobile European Warrants Mar 2003	400,000,000	2002/09/26	2003/05/29	100.00
09552	SGA Societe Generale Acceptance N.V. – HSI European Warrants Mar 2003	400,000,000	2002/09/27	2003/03/28	100.00
09553	SGA Societe Generale Acceptance N.V. – HSI European Warrants Mar 2003	370,000,000	2002/09/27	2003/03/28	99.90
09554	BNP Paribas Arbit Issu B.V. – BOC HK European Warrants Mar 2003	40,000,000	2002/09/27	2003/03/27	28.00
09555	BNP Paribas Arbit Issu B.V. – HSBC European Warrants Apr 2003	60,000,000	2002/09/27	2003/04/01	33.90
09556	SGA Societe Generale Acceptance N.V. – HSI European Put Warrants Mar 2003	400,000,000	2002/09/27	2003/03/28	100.00
09557	SGA Societe Generale Acceptance N.V. – HSI European Put Warrants Mar 2003	360,000,000	2002/09/27	2003/03/28	100.80
09559	KBC Fin Products Int'l Ltd – HSI European Put Warrants Mar 2003	310,000,000	2002/09/27	2003/03/28	77.50
09558	Credit Lyonnais F P (G) Ltd – HSBC European Warrants Mar 2003	138,000,000	2002/09/30	2003/03/31	99.36
總額					14,594.12

進一步發行

主板 股票掛鈎票據

股票掛鈎票據交易統計

		數目	股票掛鈎票據 市價總值	成交金額 百萬港元
2001	第3季	—	—	—
	第4季	—	—	—
2002	第1季	—	—	—
	第2季	—	—	—
	第3季*	13	1,509.22	140.17

* 股票掛鈎票據於2002年8月5日開始買賣

新上市統計 — 股票掛鈎票據

		股票掛鈎票據 數目	集資金額 (百萬港元)
2001	第3季	—	—
	第4季	—	—
2002	第1季	—	—
	第2季	—	—
	第3季	13	1,642.42

新上市股票掛鈎票據(ELI)

2002年第3季

股份 代號	股票掛鈎票據	上市時之發行 (單位)	上市日期	到期日	集資金額 (百萬港元)
01801	Credit Suisse First Boston — China Mob Bull ELI Jan 2003 A	3,000,000	2002/08/05	2003/01/28	55.50
01802	KBC Fin Products Int'l Ltd. — CK(H) Bull ELI Oct 2002 A	3,500,000	2002/08/05	2002/10/15	195.09
01803	KBC Fin Products Int'l Ltd. — HSBC Bull ELI Oct 2002 A	2,400,000	2002/08/05	2002/10/15	193.20
01804	KBC Fin Products Int'l Ltd. — HWL Bull ELI Oct 2002 A	3,800,000	2002/08/05	2002/10/15	192.89
01805	KBC Fin Products Int'l Ltd. — SHK Ppt Bull ELI Oct 2002 A	3,800,000	2002/08/05	2002/10/15	195.42
01806	SGA Societe Generale Acceptance N.V. — CK(H) Bull ELI Nov 02 A	2,600,000	2002/08/05	2002/11/05	145.99
01807	KBC Fin Products Int'l Ltd. — China Mob Bull ELI Nov 2002 A	5,200,000	2002/08/08	2002/11/05	98.18
01808	KBC Fin Products Int'l Ltd. — HWL Bull ELI Nov 2002 A	2,000,000	2002/08/08	2002/11/05	96.49
01809	SGA Societe Generale Acceptance N.V. — HWL Bull ELI Nov 02 A	2,500,000	2002/08/08	2002/11/08	122.72
01810	SGA Societe Generale Acceptance N.V. — SHK P Bull ELI Nov 02 A	2,500,000	2002/08/08	2002/11/08	126.76
01811	SGA Societe Generale Acceptance N.V. — HSBC Bull ELI Nov 02 A	1,800,000	2002/08/09	2002/11/15	139.62
01812	SGA Societe Generale Acceptance N.V. — CK(H) Bull ELI Nov 02 B	600,000	2002/09/09	2002/11/08	30.58
01813	KBC Fin Products Int'l Ltd. — CK(H) Bull ELI Dec 2002 A	1,000,000	2002/09/09	2002/12/10	49.98
總額					1,642.42

主板 債務證券

債券交易統計

		成交金額	
		外匯基金票據 (百萬港元)	市場總值 (百萬港元)
2001	第 3 季	0.99	21.09
	第 4 季	2.49	11.34
2002	第 1 季	0.60	9.80
	第 2 季	—	8.25
	第 3 季	0.47	5.56

債券面值

		發行數目	面值 (百萬港元)
2001	第 3 季	208	626,553.51
	第 4 季	195	607,961.98
2002	第 1 季	190	577,932.94
	第 2 季	179	544,960.94
	第 3 季	172	524,127.71

新上市統計 — 債券

		新上市債券數目	集資金額 (百萬港元)
2001	第 3 季	4	3,515.09
	第 4 季	7	4,699.34
2002	第 1 季	6	6,284.59
	第 2 季	5	5,838.15
	第 3 季	3	2,999.88

主板 債務證券

新上市債券

2002年第3季

股份 代號	債券	發行本金	上市日期	到期日	集資金額 (百萬港元)
4098	香港金融管理局3.20% 外匯基金票據2005年	HKD1,200,000,000	2002/07/24	2005/07/25	1,203.48
4099	香港金融管理局2.20% 外匯基金票據2004年	HKD1,200,000,000	2002/08/13	2004/08/12	1,203.84
4100	香港金融管理局3.07% 外匯基金票據2012年	HKD600,000,000	2002/09/19	2007/09/17	592.56
總額					2,999.88

主板 單位信託及互惠基金

信託基金交易統計

		發行數目	成交金額(百萬港元)
2001	第3季	21	4,586.32
	第4季	22	2,919.14
2002	第1季	22	3,128.43
	第2季	11	3,593.79
	第3季	11	3,418.40

新上市統計－單位信託及互惠基金

		新上市單位信託及互惠基金數目	集資金額(百萬港元)
2001	第3季	—	—
	第4季	1	257.64
2002	第1季	—	—
	第2季	1	351.58
	第3季	—	—

新上市單位信託及互惠基金

2002年第3季

股份代號	單位信託及互惠基金	基金經理	發行價(港元)	上市日期
	Nil			

非上市可交易股份交易統計

Nasdaq 股份交易統計

		發行數目	成交金額(百萬港元)
2001	第 3 季	7	12.08
	第 4 季	7	10.99
2002	第 1 季	7	7.14
	第 2 季	7	17.85
	第 3 季	7	9.43

iShares 股份交易統計

		發行數目	成交金額(百萬港元)
2001	第 3 季	2	24.10
	第 4 季	2	25.56
2002	第 1 季	2	45.03
	第 2 季	2	19.07
	第 3 季	2	4.04

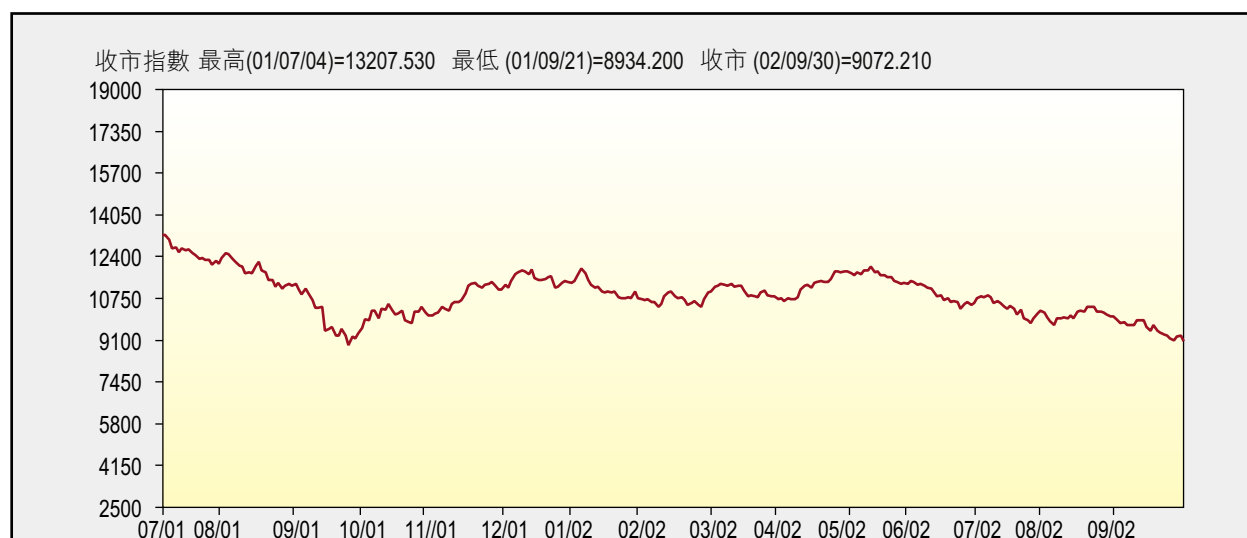
股票市場指數

香港股市指數

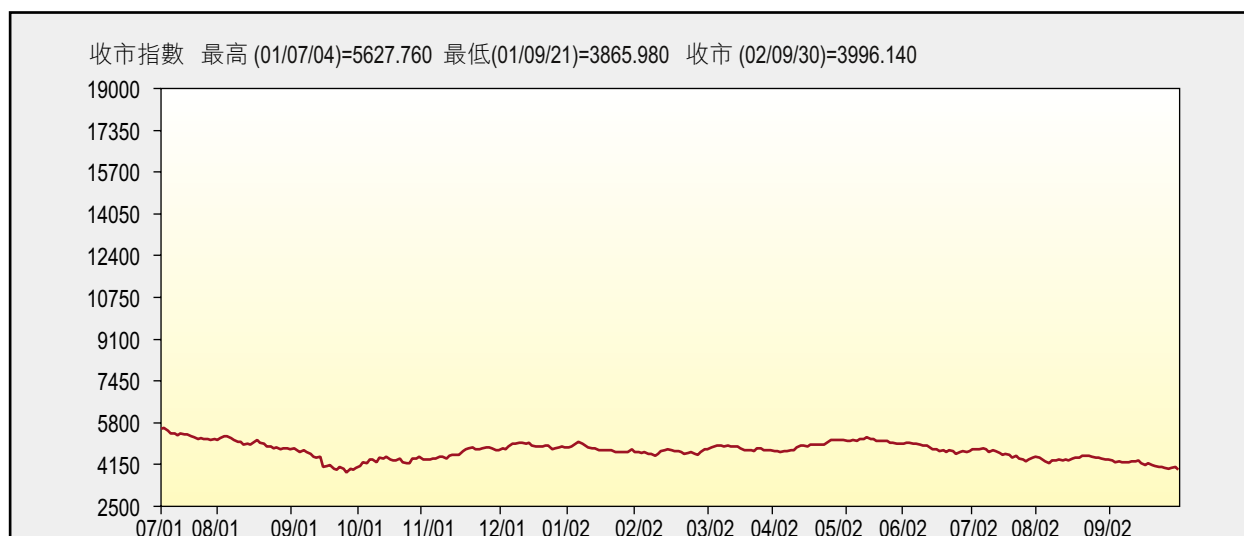
指數	2002年9月底 收市	2002年6月底 收市	升跌
所有普通股指數	3996.14	4716.35	- 15.27%
分類指數			
金融	10210.06	11313.26	- 9.75%
公用事業	10686.80	10668.89	+ 0.17%
地產	2804.43	3607.66	- 22.26%
綜合企業	2189.79	2805.08	- 21.93%
工業	1737.89	1980.34	- 12.24%
酒店	1953.47	2395.72	- 18.46%
其他	2149.21	2280.39	- 5.75%
創業板指數	118.16	177.70	- 33.51%
恒生指數	9072.21	10598.55	- 14.40%
分類指數			
金融	17342.58	19080.83	- 9.11%
公用事業	23300.70	21938.30	+ 6.21%
地產	10765.42	14006.68	- 23.14%
工商業	3963.25	4882.33	- 18.82%
恒生綜合指數	1095.45	1291.34	- 15.17%
恒生香港中資企業指數	983.09	1192.15	- 17.54%
恒生中國企業指數	1890.20	2167.39	- 12.79%

股票市場指數

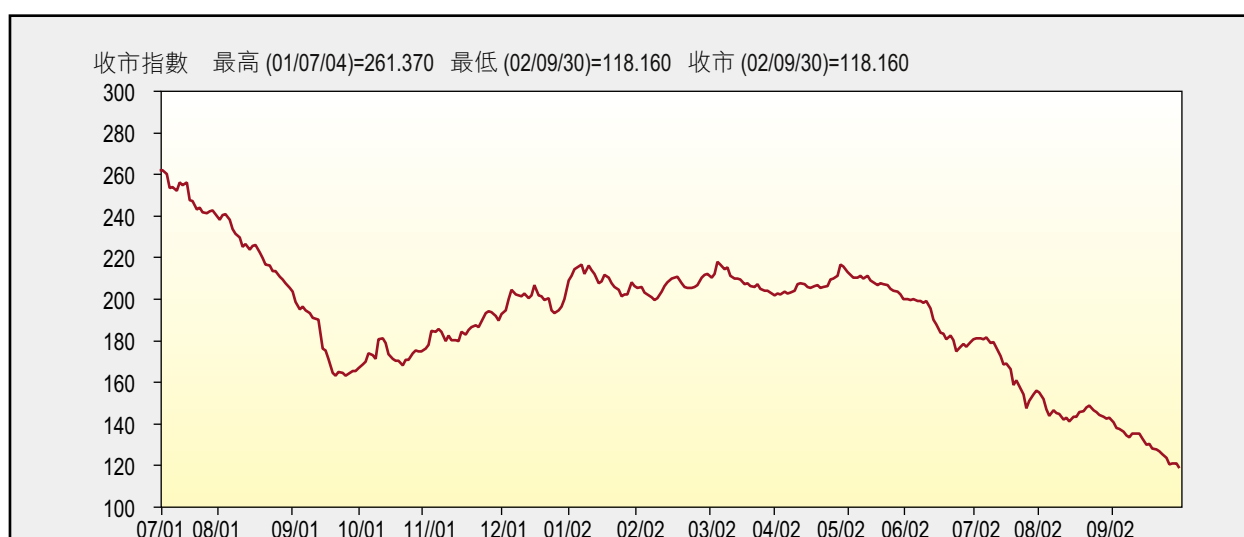
恒生指數 (2001/07/03 – 2002/09/30)



所有普通股指數 (2001/07/03 – 2002/09/30)



創業板指數 (2001/07/03 – 2002/09/30)



股票市場指數

世界指數

指數	2002年9月底 收市	2002年6月底 收市	升跌
香港			
所有普通股指數	3996.14	4716.35	-15.27%
恒生指數	9072.21	10598.55	-14.40%
澳洲			
普通股指數	2928.30	3163.20	-7.43%
雅加達			
綜合指數	419.31	505.01	-16.97%
日本			
日經指數 (225)	9383.29	10621.84	-11.66%
韓國			
綜合指數	646.42	742.72	-12.97%
吉隆坡			
綜合指數	638.01	725.44	-12.05%
馬尼拉			
綜合指數	1129.34	1156.35	-2.34%
紐西蘭			
證交所指數 (40)	1992.11	2068.24	-3.68%
上海			
A股指數	1650.48	1809.96	-8.81%
B股指數	144.58	150.79	-4.12%
深圳			
A股指數	487.30	534.97	-8.91%
B股指數	231.61	238.46	-2.87%
新加坡			
海峽時報指數	1352.30	1552.98	-12.92%
台灣			
台北加權股份指數	4191.81	5153.71	-18.66%
泰國			
證交所指數	331.79	389.10	-14.73%
紐約			
杜瓊斯工業平均指數	7591.93	9243.26	-17.87%
Nasdaq 綜合指數	1172.06	1463.21	-19.90%
多倫多			
S&P/TSX 綜合指數	6180.42	7145.61	-13.51%
德國			
法蘭克福指數	2050.26	3245.86	-36.83%
倫敦			
富時指數 (100)	3721.80	4656.40	-20.07%

創業板 股份

股份成交－創業板

		股數 (百萬股)	金額 (百萬港元)	成交宗數
2001	第 3 季	5,632.91	4,638.20	115,658
	第 4 季	11,927.91	9,413.78	214,656
2002	第 1 季	18,649.52	14,952.45	342,475
	第 2 季	21,593.52	13,196.07	291,251
	第 3 季	13,361.75	10,030.55	240,364

創業板股份交易統計

		交易日數	每日平均成交金額 (百萬港元)	平均每宗交易 成交金額
2001	第 3 季	62	74.81	40,103
	第 4 季	61	154.32	43,855
2002	第 1 季	59	253.43	43,660
	第 2 季	61	216.33	45,308
	第 3 季	65	154.32	41,731

20種升幅最大之創業板股份

2002年第3季

順次	股份代號	股份	收市價		升幅(%)
			2002年9月底	2002年6月底	
1	08179	艾克國際	0.265	0.147	80.27
2	08047	毅興科技	0.850	0.580	46.55
3	08063	卓施金網	0.034	0.024	41.67
4	08132	百江燃氣	3.825	2.750	39.09
5	08075	ROJAM	0.130	0.104	25.00
6	08040	長遠電信網絡	0.770	0.680	13.24
7	08079	彩虹國際	0.770	0.710	8.45
8	08161	金屬電子交易	0.270	0.250	8.00
9	08069	北京同仁堂－H股	8.700	8.100	7.41
10	08153	智庫科技	0.400	0.385	3.90
11	08139	昌興國際	0.098	0.096	2.08
12	08085	新醫藥	1.170	1.150	1.74
13	08117	霹靂咁喇	0.405	0.400	1.25

附註：本季度只有13隻股份錄得升幅。

創業板 股份

20種跌幅最大之創業板股份

2002年第3季

順次	股份代號	股份	收市價		跌幅(%)
			2002年9月底	2002年6月底	
1	08077	英普達資訊科技	0.160	1.800	-91.11
2	08160	媒体世紀	0.145	1.000	-85.50
3	08163	易貿通	0.055	0.245	-77.55
4	08061	光亞科技	0.035	0.154	-77.27
5	08068	新宇國際	0.050	0.180 A	-72.22
6	08119	即時科研	0.115	0.410	-71.95
7	08107	合縱連網	0.027	0.093	-70.97
8	08109	科瑞控股	0.340	1.070	-68.22
9	08173	鐳射國際	0.058	0.181	-67.96
10	08048	志鴻科技	0.117	0.350	-66.57
11	08072	媒體伯樂	0.280	0.820	-65.85
12	08066	錯聯科技	0.150	0.410	-63.41
13	08056	格林柯爾科技	0.500	1.300	-61.54
14	08090	EVI 教育	0.030	0.076	-60.53
15	08036	流動廣告	0.060	0.150	-60.00
16	08128	國訊國際	0.131	0.325	-59.69
17	08129	九方科技	0.050	0.124	-59.68
18	08021	匯隆控股	0.152	0.360	-57.78
19	08082	訊通控股	0.031	0.073	-57.53
20	08143	泓迪應用環保科技	0.079	0.178	-55.62

A 經調整

創業板 股份

20種成交最活躍創業板股份(金額)

2002年第3季

順次	股份代號	股份	成交金額(百萬港元)	佔市場百份比
1	08222	長江生命科技	3,780.60	37.69
2	08085	新醫藥	751.32	7.49
3	08001	TOM.COM	595.30	5.93
4	08067	長春達興藥業股份 – H股	494.08	4.93
5	08035	華藥燃氣	484.02	4.83
6	08132	百江燃氣	360.51	3.59
7	08180	金衛醫療科技	350.67	3.50
8	08069	北京同仁堂 – H股	269.99	2.69
9	08186	神州醫療科技	253.68	2.53
10	08011	建星環保科技	227.47	2.27
11	08178	衝浪平台軟件	137.37	1.37
12	08165	華普智通系統	114.71	1.14
13	08119	即時科研	113.69	1.13
14	08202	匯創控股	108.18	1.08
15	08130	銀河映像	101.03	1.01
16	08160	媒体世紀	92.34	0.92
17	08138	康健國際	87.62	0.87
18	08208	常茂生物化學工程 – H股	85.68	0.85
19	08171	思拓通訊	82.39	0.82
20	08221	李氏大藥廠	78.21	0.78
總額			8,568.86	85.43

創業板 股份

20種成交最活躍創業板股份(股數)

2002年第3季

順次	股份代號	股份	成交股數(百萬股)	佔市場百分比
1	08222	長江生命科技	1,887.18	14.12
2	08138	康健國際	766.16	5.73
3	08067	長春達興藥業股份 - H股	753.25	5.64
4	08085	新醫藥	652.93	4.89
5	08082	訊通控股	616.51	4.61
6	08063	卓施金網	529.78	3.96
7	08186	神州醫療科技	511.19	3.83
8	08119	即時科研	448.56	3.36
9	08035	華藥燃氣	418.64	3.13
10	08011	建星環保科技	416.21	3.11
11	08130	銀河映像	400.34	3.00
12	08178	衝浪平台軟件	360.17	2.70
13	08202	匯創控股	312.81	2.34
14	08108	盛創企業系統	240.35	1.80
15	08151	億勝生物科技	218.38	1.63
16	08001	TOM.COM	214.62	1.61
17	08160	媒体世紀	208.36	1.56
18	08021	匯隆控股	203.79	1.53
19	08041	大陶精密科技	188.15	1.41
20	08180	金衛醫療科技	179.34	1.34
總數			9,526.70	71.30

創業板公司市價總值

截至季末

		百萬港元
2001	第3季	46,350.22
	第4季	60,964.09
2002	第1季	69,082.23
	第2季	60,520.52
	第3季	53,398.08

創業板 股份

50間市價總值最大之上市公司 – 創業板

截至2002年第3季季末

順次	公司	市價總值(百萬港元)	佔市場總值(%)
1	長江生命科技	9,097.94	17.04
2	tom.com limited	5,908.49	11.06
3	鳳凰衛視	2,515.18	4.71
4	百江燃氣	2,314.42	4.33
5	華藥燃氣	2,242.97	4.20
6	新意網	1,904.84	3.57
7	恒基數碼	1,850.00	3.46
8	利亞零售	1,482.09	2.78
9	上海實業醫藥	874.20	1.64
10	遠東化聚	861.62	1.61
11	第一電訊	826.92	1.55
12	金衛醫療科技	814.80	1.53
13	華普智通系統	784.00	1.47
14	萬友消防	780.00	1.46
15	北京同仁堂 – H股	633.36	1.19
16	香港網	619.73	1.16
17	中華數據廣播	610.56	1.14
18	金蝶國際軟件	568.74	1.07
19	中國生物製藥	555.00	1.04
20	新醫藥	548.73	1.03
21	格林柯爾科技	500.00	0.94
22	建星環保科技	480.00	0.90
23	維奧生物科技	408.00	0.76
24	華翔微電	386.52	0.72
25	新利軟件	355.77	0.67
26	中程科技	352.33	0.66
27	思拓通訊	337.19	0.63
28	恒科創業	328.00	0.61
29	迪斯科技	320.00	0.60
30	問博控股	306.04	0.57
31	金澤超分子	305.97	0.57
32	博軟	295.00	0.55
33	愛達利網絡	273.59	0.51
34	金屬電子交易	270.00	0.51
35	彩虹國際	269.50	0.50
36	北大青鳥環宇 – H股	258.72	0.48
37	毅興科技	255.00	0.48
38	裕興電腦	240.00	0.45
39	媒體伯樂	239.06	0.45
40	長遠電信網絡	232.62	0.44
41	中大娛樂	228.00	0.43
42	德維森控股	227.50	0.43
43	英皇娛樂	223.60	0.42
44	英君技術	222.72	0.42
45	神州醫療科技	207.92	0.39
46	金鼎軟件	205.00	0.38
47	上海復旦 – H股	199.48	0.37
48	環康集團	193.48	0.36
49	即時科研	190.27	0.36
50	首都信息 – H股	189.75	0.36
總額		44,294.63	82.95
市場總額		53,398.08	100.00

創業板 股份

創業板新上市統計 – 公司

		新上市公司數目	集資金額(百萬港元)
2001	第3季	10	705.12
	第4季	22	1,455.65
2002	第1季	17	1,594.49
	第2季	11	714.00
	第3季	16	3,995.29

創業板新上市公司

2002第3季

股份代號	公司名稱	上市日期	已發行股數	集資金額 (百萬港元)
08011	建星環保科技控股有限公司	2002/07/12	800,000,000	40.00
08221	李氏大藥廠控股有限公司	2002/07/15	289,225,000	36.00
08222	長江生命科技集團有限公司	2002/07/16	6,407,000,000	2,932.50
08155	資本出版有限公司	2002/07/18	506,498,344	15.19
08226	上聲國際控股有限公司	2002/07/19	320,000,000	40.00
08229	東大新材料照明控股有限公司	2002/07/26	888,000,000	63.75
08177	中程科技集團有限公司	2002/07/29	1,084,090,000	112.27
08171	思拓通訊科技控股有限公司	2002/07/31	406,251,500	67.34
08205	上海交大慧谷信息產業股份有限公司 – H股	2002/07/31	132,000,000	87.12
08167	中大娛樂控股有限公司	2002/08/06	400,000,000	50.00
08202	匯創控股有限公司	2002/08/12	480,000,000	33.60
08039	樓蘭控股有限公司	2002/08/12	400,000,000	50.00
08231	上海復旦張江生物醫藥股份有限公司 – H股	2002/08/13	198,000,000	158.40
08057	迪斯數碼科技集團有限公司	2002/08/16	800,000,000	65.36
08130	銀河映像控股有限公司	2002/08/26	560,000,000	43.76
08201	萬友消防科技控股有限公司	2002/09/30	2,000,000,000	200.00
總額				3,995.29

創業板 認股權證

認股權證交易及市價總值統計 – 創業板

		數目	成交金額(百萬港元)	市場價值(百萬港元)
2001	第3季	2	0.09	5.63
	第4季	3	0.29	42.03
2002	第1季	4	1.13	35.44
	第2季	5	0.41	61.84
	第3季	4	0.22	60.64

創業板新上市股份認股權證

2002年第三季

股份代號	股份認股權證	上市時之發行			集資金額
		金額(港元)	上市日期	到期日	(百萬港元)
	Nil				—
總額					—

衍生產品市場 期貨及期權

合約成交量

衍生產品	合約張數	
	2002年第3季	2001年第3季
恒生指數期貨	1,357,935	1,163,020
恒生指數期權	300,060	185,487
小型恒生指數期貨	318,198	209,789
MSCI 中國外資自由投資指數期貨	328	928
道瓊斯工業平均指數期貨 ⁵	2,771	—
恒生100期貨 ³	—	0
恒生100期權 ³	—	2
紅籌期貨 ⁴	—	54
紅籌期權 ³	—	0
恒生地產分類指數期貨 ³	—	0
恒生地產分類指數期權 ³	—	0
股票期貨	4,828	1,708
股票期權	1,111,055	874,879
國際股票期貨 ¹	0	—
國際股票期權 ¹	0	—
三個月港元利率期貨 ⁷	25,712	189,472
一個月港元利率期貨 ⁷	85	2,315
三年期外匯基金債券期貨 ²	275	—
日轉期匯 ⁶	—	792
總數	3,121,247	2,628,446

- 國際股票期貨及國際股票期權 由2001年10月4日開始買賣。
- 三年期外匯基金債券期貨由2001年11月19日開始買賣。
- 恒生100期貨、恒生100期權、紅籌期權、恒生地產分類指數期貨及恒生地產分類指數期權由2001年7月31日停止買賣。
- 紅籌期貨由2001年8月31日停止買賣。
- 道瓊斯工業平均指數期貨由2002年5月6日開始買賣。
- 日轉期匯由2002年5月21日停止買賣。
- 港元利率期貨合約金額自2002年5月27日起提高至原本金額的5倍。

衍生產品市場 期貨及期權

季末未平倉合約

衍生產品	合約張數	
	2002年第2季	2001年第3季
恒生指數期貨	48,167	38,050
恒生指數期權	51,463	29,026
小型恒生指數期貨	2,623	2,551
MSCI 中國外資自由投資指數期貨	30	55
道瓊斯工業平均指數期貨 ⁵	91	—
恒生100期貨 ³	—	—
恒生100期權 ³	—	—
紅籌期貨 ⁴	—	—
紅籌期權 ³	—	—
恒生地產分類指數期貨 ³	—	—
恒生地產分類指數期權 ³	—	—
股票期貨	497	307
股票期權	430,494	374,842
國際股票期貨 ¹	0	—
國際股票期權 ¹	0	—
三個月港元利率期貨 ⁷	13,919	65,930
一個月港元利率期貨 ⁷	55	1,250
三年期外匯基金債券期貨 ²	0	—
日轉期匯 ⁶	—	387
總數	547,339	512,398

- 1 國際股票期貨及國際股票期權 由2001年10月4日開始買賣。
- 2 三年期外匯基金債券期貨由2001年11月19日開始買賣。
- 3 恒生100期貨、恒生100期權、紅籌期權、恒生地產分類指數期貨及恒生地產分類指數期權由2001年7月31日停止買賣。
- 4 紅籌期貨由2001年8月31日停止買賣。
- 5 道瓊斯工業平均指數期貨由2002年5月6日開始買賣。
- 6 日轉期匯由2002年5月21日停止買賣。
- 7 港元利率期貨合約金額自2002年5月27日起提高至原本金額的5倍。

衍生產品市場 期貨及期權

恒生指數期貨 – 合約成交量及未平倉合約 (合約張數)

		總合約成交量	季末未平倉合約
2001年	第3季	1,163,020	38,050
	第4季	1,152,353	33,138
2002年	第1季	1,050,449	38,552
	第2季	1,143,065	48,691
	第3季	1,357,935	48,167

恒生指數期權 – 合約成交量及未平倉合約 (合約張數)

		總合約成交量	季末未平倉合約
2001年	第3季	185,487	29,026
	第4季	217,129	29,741
2002年	第1季	195,265	31,765
	第2季	194,315	39,637
	第3季	300,060	51,463

三個月港元利率期貨* – 合約成交量及未平倉合約 (合約張數)

		總合約成交量	季末未平倉合約
2001年	第3季	189,472	65,930
	第4季	126,686	58,830
2002年	第1季	124,068	46,013
	第2季	112,058	8,929
	第3季	25,712	13,919

* 三個月港元利率期貨合約金額自2002年5月27日起提高至原本金額的5倍。

股票期權市場成交及未平倉合約 (合約張數)

		總期權金額 (百萬港元)	總合約成交量	季末未平倉合約
2001年	第3季	1,261.75	874,879	374,842
	第4季	1,045.09	778,042	231,657
2002年	第1季	958.46	794,898	338,142
	第2季	1,097.46	951,927	572,118
	第3季	1,689.88	1,111,055	430,494

衍生產品市場 期貨及期權

各期權類別之期權金總額

2002年第3季

期權類別		期權金額 (百萬港元)	佔市場百分比
東亞銀行	BEA	4.68	0.28
中國移動	CHT	133.78	7.92
中國聯通	CHU	105.98	6.27
中信泰富	CIP	64.27	3.80
長江實業	CKH	282.13	16.70
長江基建	CKI	1.59	0.09
中電控股	CLP	7.20	0.43
招商局國際	CMH	2.28	0.13
中國海洋石油	CNC	5.90	0.35
中遠太平洋	COS	0.96	0.06
國泰航空	CPA	8.07	0.48
中國石油化工	CPC	0.02	0.00
華潤創業	CRL	5.67	0.34
恒生銀行	HAB	19.31	1.14
香港交易所	HEX	0.89	0.05
匯豐控股	HKB	454.81	26.91
香港電燈	HKE	6.49	0.38
中華煤氣	HKG	3.31	0.20
恒基地產	HLD	19.22	1.14
華能國際電力	HNP	0.03	0.00
和記黃埔	HWL	226.87	13.43
德昌電機	JSE	6.37	0.38
聯想集團	LEH	0.53	0.03
利豐公司	LIF	9.58	0.57
地鐵公司	MTR	2.05	0.12
新世界發展	NWD	2.22	0.13
電訊盈科	PCC	2.23	0.13
中國石油天然氣	PEC	2.03	0.12
新鴻基地產	SHK	264.44	15.65
上海實業	SIH	9.53	0.56
太古公司'A'	SPA	11.00	0.65
盈富基金	TRF	15.43	0.91
九龍倉	WHL	11.00	0.65
總額		1,689.88	100.00

衍生產品市場 期貨及期權

各期權類別之合約成交量

2002年第3季

期權類別		合約成交量	佔市場百份比
東亞銀行	BEA	26,751	2.41
中國移動	CHT	175,438	15.79
中國聯通	CHU	58,568	5.27
中信泰富	CIP	32,152	2.89
長江實業	CKH	50,950	4.59
長江基建	CKI	2,778	0.25
中電控股	CLP	19,311	1.74
招商局國際	CMH	5,353	0.48
中國海洋石油	CNC	12,601	1.13
中遠太平洋	COS	1,191	0.11
國泰航空	CPA	8,508	0.77
中國石油化工	CPC	280	0.03
華潤創業	CRL	5,173	0.47
恒生銀行	HAB	60,905	5.48
香港交易所	HEX	617	0.06
匯豐控股	HKB	376,523	33.89
香港電燈	HKE	14,117	1.27
中華煤氣	HKG	6,286	0.57
恒基地產	HLD	15,873	1.43
華能國際電力	HNP	36	0.00
和記黃埔	HWL	41,852	3.77
德昌電機	JSE	21,884	1.97
聯想集團	LEH	853	0.08
利豐公司	LIF	8,074	0.73
地鐵公司	MTR	11,634	1.05
新世界發展	NWD	5,640	0.51
電訊盈科	PCC	17,776	1.60
中國石油天然氣	PEC	6,851	0.62
新鴻基地產	SHK	53,980	4.86
上海實業	SIH	10,970	0.99
太古公司'A'	SPA	14,202	1.28
盈富基金	TRF	32,806	2.95
九龍倉	WHL	11,122	1.00
總數		1,111,055	100.00

衍生產品市場 期貨及期權

各期權類別之未平倉合約

2002年第3季末

期權類別		未平倉合約	佔市場百份比
東亞銀行	BEA	31,985	7.43
中國移動	CHT	51,596	11.99
中國聯通	CHU	27,091	6.29
中信泰富	CIP	20,608	4.79
長江實業	CKH	9,599	2.23
長江基建	CKI	2,965	0.69
中電控股	CLP	7,787	1.81
招商局國際	CMH	8,263	1.92
中國海洋石油	CNC	9,963	2.31
中遠太平洋	COS	481	0.11
國泰航空	CPA	5,165	1.20
中國石油化工	CPC	260	0.06
華潤創業	CRL	3,473	0.81
恒生銀行	HAB	28,935	6.72
香港交易所	HEX	48	0.01
匯豐控股	HKB	116,325	27.02
香港電燈	HKE	7,296	1.69
中華煤氣	HKG	6,385	1.48
恒基地產	HLD	5,943	1.38
華能國際電力	HNP	26	0.01
和記黃埔	HWL	10,742	2.50
德昌電機	JSE	6,414	1.49
聯想集團	LEH	701	0.16
利豐公司	LIF	3,214	0.75
地鐵公司	MTR	3,826	0.89
新世界發展	NWD	4,853	1.13
電訊盈科	PCC	16,098	3.74
中國石油天然氣	PEC	6,361	1.48
新鴻基地產	SHK	6,335	1.47
上海實業	SIH	3,246	0.75
太古公司'A'	SPA	3,665	0.85
盈富基金	TRF	12,651	2.94
九龍倉	WHL	8,194	1.90
總數		430,494	100.00