

市場概況

主板市場概況

概況	2003年第3季	2002年第3季
上市公司數目	838	799
上市證券數目	1,431	1,446
股份		
普通股	838	800
優先股	4	4
認股權證	415	446
股份	46	71
衍生	369	375
股票掛鈎票據	7	13
單位信託及互惠基金	9	11
債券	158	172
非上市可交易股份數目		
Nasdaq 股份	7	7
iShares	2	2
交易日數	64	65
總成交金額(百萬港元)	752,606.69	373,963.16
總成交股數(百萬股)	785,955.80	386,316.42
上市公司市價總值(百萬港元)	4,708,474.92	3,327,120.51
平均市盈率(倍)	16.41	13.07
平均週息率(百分率)	3.46	3.67
交易所參與者數目		
開業	438	476
非開業	67	32
成交金額(百萬港元)		
最高	21,355.03(25/09)	10,631.19(25/07)
最低	5,796.89(04/07)	3,337.04(26/08)
成交股數(百萬股)		
最高	23,504.22(04/09)	14,171.22(10/07)
最低	8,314.78(04/07)	3,646.64(12/08)

市場概況

創業板市場概況

概況	2003年第3季	2002年第3季
上市公司數目	179	153
上市證券數目	181	157
股份	179	153
認股權證	2	4
交易日數	64	65
總成交金額 (百萬港元)	14,177.15	10,030.77
總成交股數 (百萬股)	18,302.16	13,380.01
上市公司市價總值 (百萬港元)	67,986.89	53,398.08
平均市盈率 (倍)	35.11	21.79
平均週息率 (百分率)	0.88	0.99
成交金額 (百萬港元)		
最高	1,339.97(04/07)	1,563.26(16/07)
最低	106.10(26/09)	47.65(30/09)
成交股數 (百萬股)		
最高	693.16(04/07)	873.45(16/07)
最低	143.09(26/09)	85.51(30/09)

市場概況

衍生產品市場

概況	2003年第3季	2002年第3季
所有期貨及期權產品（股票期權除外）		
交易日數	63.5	64.5
總合約成交量	2,891,880	2,010,192
股市指數產品	2,879,846	1,979,292
股票產品	5,807	4,828
利率產品	6,227	26,072
平均每日合約成交量 ¹	45,541	31,166
季末未平倉合約	158,352	116,845
股市指數產品	153,657	102,374
股票產品	715	497
利率產品	3,980	13,974
股票期權		
新開辦期權類別	—	3
股票期權數目（於季末數目）		
類別	33	33
系列	2,748	2,504
期權金總額（百萬港元）	795.34	1,689.88
認購	514.07	567.29
認沽	281.27	1,122.58
平均每日期權金總額（百萬港元）	12.53	26.20
總合約成交量	1,035,891	1,111,055
認購	515,208	522,661
認沽	520,683	588,394
平均每日合約成交量	16,313	17,226
季末未平倉合約	382,895	430,494
認購	155,235	251,355
認沽	227,660	179,139
總成交宗數	31,221	27,820
平均每日成交宗數	492	431
已行使合約總數	208,651	151,103
每張合約平均期權金（港元）	768	1,521
每宗交易平均合約數目	33	40
認沽數量/認購數量	1.01	1.13
平均每日合約成交量／未平倉合約	4.3%	4.0%
期權成交量（股數）／正股成交量	1.8%	4.4%
所有期貨及期權產品		
總合約成交量	3,927,771	3,121,247
季末未平倉合約	541,247	547,339

¹ 平均每日合約成交量按香港市場的交易日數計算

主板 股份

股份成交

		股數 (百萬股)	金額 (百萬港元)	成交宗數
2002	第 3 季	223,310.48	336,667.98	3,469,647
	第 4 季	146,543.65	313,391.02	3,241,318
2003	第 1 季	154,624.02	331,796.46	3,301,062
	第 2 季	180,379.58	429,666.12	4,242,485
	第 3 季	420,617.08	676,265.43	7,210,633

股份交易統計

			每日平均成交金額	平均每宗交易
		交易日數	(百萬港元)	成交金額
2002	第 3 季	65	5,179.51	97,032
	第 4 季	62	5,054.69	96,686
2003	第 1 季	61	5,439.29	100,512
	第 2 季	60	7,161.10	101,277
	第 3 季	64	10,566.65	93,787

主板 股份

20種升幅最大之股份

2003年第3季

順次	股份代號	股份	收市價		升幅(%)
			2003年9月底	2003年6月底	
1	00340	創富生物科技	0.520	0.102	409.80
2	00355	世紀城市	0.079	0.019	315.79
3	00721	PRIME INVEST	0.520	0.130	300.00
4	00336	力特	0.040	0.010	300.00
5	00112	至祥置業	0.040	0.010	300.00
6	00487	中國發展	0.425	0.110	286.36
7	00365	日東科技	0.690	0.182	279.12
8	00488	麗新發展	0.110	0.030	266.67
9	00078	富豪酒店	0.176	0.049	259.18
10	00035	遠東發展	1.110	0.315	252.38
11	00185	恒鋒集團	3.500	1.050	233.33
12	00647	JOYCE BOUTIQUE	0.350	0.105	233.33
13	01200	美聯物業	1.800	0.560	221.43
14	00686	GAY GIANO INT'L	0.280	0.092	204.35
15	00214	滙漢控股	2.800	0.940	197.87
16	00296	英皇(中國概念)	2.500	0.840	197.62
17	00383	中國網絡	1.480	0.500	A 196.00
18	00559	精藝集團	0.130	0.044	195.45
19	00059	人人控股	0.056	0.019	194.74
20	00674	友力投資	0.220	0.075	193.33

A 經調整

20種跌幅最大之股份

2003年第3季

順次	股份代號	股份	收市價		跌幅(%)
			2003年9月底	2003年6月底	
1	00959	奧瑪仕	0.760	4.000	A -81.00
2	00835	萬基藥業	0.048	0.130	-63.08
3	01064	中華國際	0.057	0.122	-53.28
4	00818	高陽集團	0.340	0.570	-40.35
5	00353	美吉利國際控股	0.182	0.300	-39.33
6	00479	華建控股	0.014	0.023	-39.13
7	01228	德信科技集團	0.234	0.380	-38.42
8	00261	中建科技國際	0.015	0.023	-34.78
9	00132	中國興業	0.168	0.230	-26.96
10	00146	太平地氈	1.170	1.580	-25.95
11	01049	時富投資	0.780	1.040	-25.00
12	00162	一木國際	0.280	0.370	-24.32
13	00456	新城市(北京)	0.198	0.260	-23.85
14	01139	華多利集團	0.032	0.042	-23.81
15	00629	悅達控股	0.420	0.550	-23.64
16	01182	基業控股	0.250	0.325	A -23.08
17	00202	國中控股	0.550	0.710	-22.54
18	00166	新時代集團	0.380	0.480	-20.83
19	00690	新高準控股	0.700	0.860	-18.60
20	01178	天年生物	0.180	0.220	-18.18

A 經調整

主板 股份

20種成交最活躍股份(金額)

2003年第3季

順次	股份代號	股份	成交金額(百萬港元)	佔市場百分比
1	00005	滙豐控股	61,122.64	9.04
2	00941	中國移動	33,786.58	5.00
3	00013	和記黃埔	31,317.82	4.63
4	00016	新鴻基地產	25,917.06	3.83
5	00001	長江實業	22,736.41	3.36
6	00857	中國石油天然氣 - H股	21,960.70	3.25
7	02388	中銀香港	18,531.06	2.74
8	00008	電訊盈科	16,829.63	2.49
9	00011	恒生銀行	14,877.64	2.20
10	00883	中國海洋石油	11,034.13	1.63
11	00728	中國電信 - H股	10,634.89	1.57
12	00386	中國石油化工 - H股	9,306.84	1.38
13	00323	馬鞍山鋼鐵 - H股	8,887.15	1.31
14	00762	中國聯通	8,663.95	1.28
15	00006	香港電燈	8,025.06	1.19
16	00902	華能國際電力 - H股	7,025.79	1.04
17	00002	中電控股	6,890.72	1.02
18	00019	太古公司 'A'	6,659.45	0.98
19	00293	國泰航空	6,523.32	0.96
20	00012	恒基兆業地產	6,514.45	0.96
總額			337,245.29	49.87

20種成交最活躍股份(股數)

2003年第3季

順次	股份代號	股份	成交股數(百萬股)	佔市場百分比
1	00448	漢登集團	29,753.06	7.07
2	00897	位元堂	28,497.41	6.78
3	00078	富豪酒店	17,804.44	4.23
4	00603	中華城市燃氣	13,736.39	3.27
5	00355	世紀城市	11,536.26	2.74
6	00857	中國石油天然氣 - H股	9,072.48	2.16
7	00648	軟庫發展	5,546.65	1.32
8	01180	生命科技	5,361.27	1.27
9	00323	馬鞍山鋼鐵 - H股	5,313.67	1.26
10	00152	深圳國際	5,305.38	1.26
11	00728	中國電信 - H股	5,131.07	1.22
12	01203	廣南集團	4,526.21	1.08
13	00386	中國石油化工 - H股	4,375.76	1.04
14	00261	中建科技國際	4,263.11	1.01
15	00276	新世界數碼基地	3,962.34	0.94
16	00680	南海控股	3,697.98	0.88
17	00008	電訊盈科	3,669.49	0.87
18	00715	和記港陸	3,524.50	0.84
19	00343	文化傳信	3,264.19	0.78
20	00866	SUNDAY COMM	3,114.62	0.74
總數			171,456.29	40.76

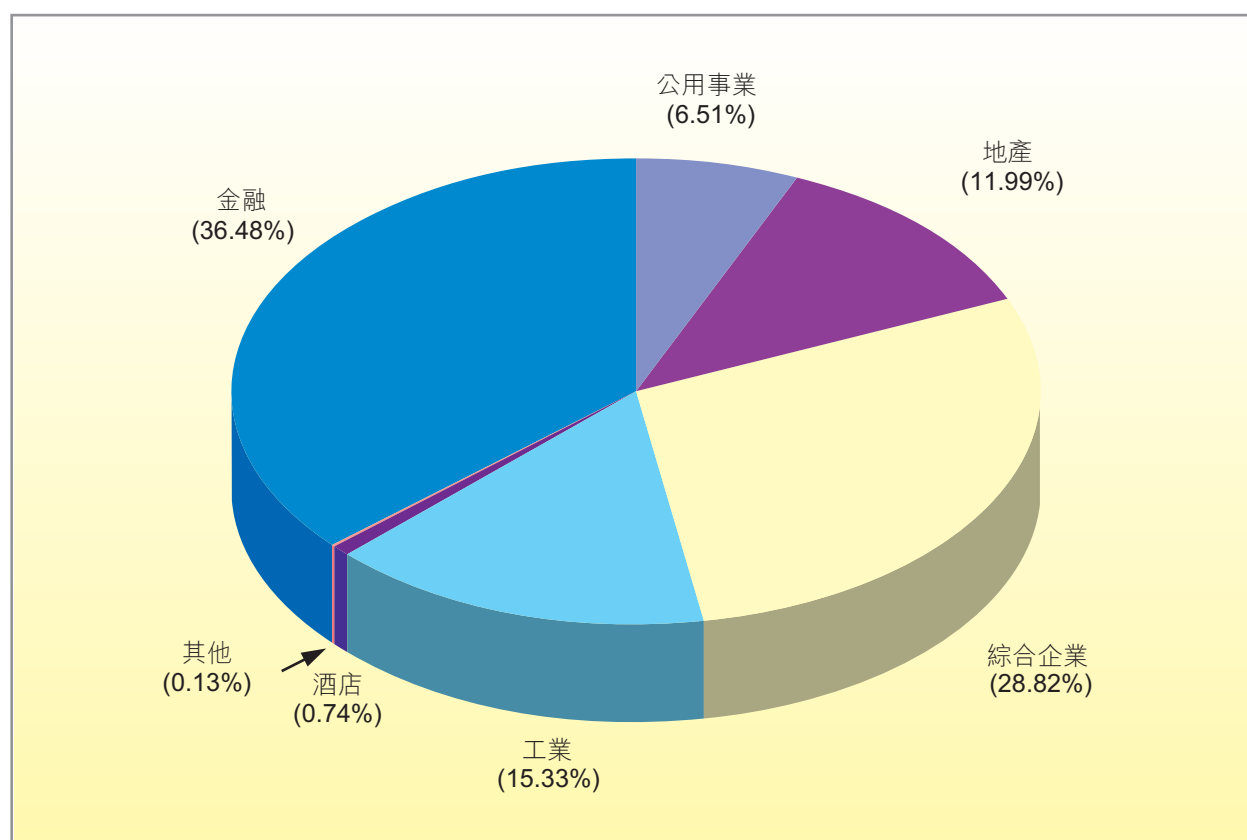
主板 股份

本地公司市價總值

		百萬港元
2002	第 3 季	3,327,120.51
	第 4 季	3,559,099.08
2003	第 1 季	3,377,574.60
	第 2 季	3,907,286.66
	第 3 季	4,708,474.92

分類證券市價總值

截至2003年第3季季末



主板 股份

50間市價總值最大之上市公司

截至2003年第3季季末

順次	公司	市價總值(百萬港元)	佔市場總值(%)
1	滙豐控股	1,130,293.06	24.01
2	中國移動	401,301.74	8.52
3	和記黃埔	240,880.45	5.12
4	恒生銀行	181,625.06	3.86
5	新鴻基地產	150,656.94	3.20
6	長江實業	141,865.07	3.01
7	渣打集團	128,953.25	2.74
8	中銀香港	118,415.14	2.51
9	中國海洋石油	108,426.99	2.30
10	中電控股	81,880.36	1.74
11	中國聯通	79,711.53	1.69
12	香港電燈	63,707.71	1.35
13	太古公司 'A'	63,542.56	1.35
14	中華煤氣	58,693.98	1.25
15	恒基兆業地產	55,969.55	1.19
16	地鐵	54,793.12	1.16
17	九龍倉集團	49,439.03	1.05
18	中國石油天然氣 - H股	46,153.85	0.98
19	國泰航空	43,733.26	0.93
20	德昌電機	43,718.09	0.93
21	裕元工業	36,931.10	0.78
22	中國石油化工 - H股	36,078.05	0.77
23	長江基建	36,067.36	0.77
24	利豐	35,589.19	0.76
25	中信泰富	34,687.09	0.74
26	東亞銀行	28,910.05	0.61
27	恒隆地產	28,315.47	0.60
28	思捷環球	28,014.78	0.59
29	電訊盈科	27,649.08	0.59
30	恒基兆業發展	23,383.82	0.50
31	聯想集團	23,151.41	0.49
32	招商局國際	18,960.98	0.40
33	中遠太平洋	18,893.71	0.40
34	會德豐	17,778.68	0.38
35	華潤創業	17,476.83	0.37
36	香港交易所	17,292.54	0.37
37	國浩集團	16,933.19	0.36
38	駿威汽車	16,386.57	0.35
39	信和置業	16,322.60	0.35
40	華能國際電力 - H股	16,193.31	0.34
41	中國電信 - H股	16,054.82	0.34
42	電視廣播	15,242.40	0.32
43	九龍巴士控股	15,055.75	0.32
44	香格里拉(亞洲)	14,712.68	0.31
45	新世界發展	13,761.18	0.29
46	上海實業	13,183.56	0.28
47	嘉里建設	12,559.86	0.27
48	創科實業	12,489.13	0.27
49	恒隆集團	12,322.99	0.26
50	合和公路基建	12,096.08	0.26
總額		3,876,254.98	82.33
市場總額		4,708,474.92	100.00

主板 股份

賣空交易(金額)

		賣空交易	股份成交金額	佔股份成交
		(百萬港元)	(百萬港元)	百分比
2002	第3季	21,936.90	336,667.98	6.52
	第4季	16,316.26	313,391.02	5.21
2003	第1季	19,763.66	331,796.46	5.96
	第2季	19,155.16	429,666.12	4.46
	第3季	19,852.71	676,265.43	2.94

賣空交易(股數)

		賣空交易	股份成交股數	佔股份成交
		(百萬股)	(百萬股)	百分比
2002	第3季	1,377.98	223,310.48	0.62
	第4季	1,623.08	146,543.65	1.11
2003	第1季	2,143.39	154,624.02	1.39
	第2季	2,683.22	180,379.58	1.49
	第3季	2,405.95	420,617.08	0.57

新上市統計－公司

		新上市公司數目	集資金額(百萬港元)
2002	第3季	12	22,617.96
	第4季	14	18,820.22
2003	第1季	9	4,163.97
	第2季	7	2,464.15
	第3季	15	7,559.13

主板 股份

新上市公司

2003年第3季

股份代號	公司名稱	上市日期	已發行股數	集資金額(百萬港元)
00572	展鴻控股有限公司	2003/07/02	382,800,000	122.75
02310	光星電子香港有限公司	2003/07/04	313,300,000	134.55
00387	力豐(集團)有限公司	2003/07/10	200,000,000	50.40
02348	東瑞製葯(控股)有限公司	2003/07/11	800,000,000	198.40
02342	京信通信系統控股有限公司	2003/07/15	830,000,000	432.40
00653	卓悅控股有限公司	2003/07/16	218,800,000	59.08
00309	勞氏環保控股有限公司	2003/07/25	300,000,000	50.40
00712	華潤水泥控股有限公司	2003/07/29	362,807,461	—
01164	維奧生物科技控股有限公司*	2003/08/04	1,277,462,169	—
00737	合和公路基建有限公司	2003/08/06	2,880,000,000	3,009.60
02368	鷹美(國際)控股有限公司	2003/08/22	200,000,000	50.00
00565	錦藝紡織科技國際有限公司	2003/09/10	875,000,000	109.38
02320	合豐集團控股有限公司	2003/09/24	360,000,000	118.80
02698	魏橋紡織股份有限公司 - H股	2003/09/24	287,235,500	2,441.50
02314	理文造紙有限公司	2003/09/26	750,000,000	781.88
總額				7,559.13

* 在創業板除牌買賣轉至主板以介紹形式之新上市公司。

主 板 股 份

公司名稱更改

2003年第3季

股份代號	原有名稱	新名稱	生效日期	採用日期
00193	慶屋國際有限公司	冠中地產有限公司	2003/06/30	2003/07/07
00217	中國物流集團有限公司	中國誠通發展集團有限公司	2003/07/09	2003/07/14
00382	國信華凌集團有限公司	華凌集團有限公司	2003/07/11	2003/07/17
00984	吉之島(香港)百貨有限公司	永旺(香港)百貨有限公司	2003/07/11	2003/07/17
00250	中國數碼信息有限公司*	中國數碼信息有限公司	2003/07/18	2003/07/23
00855	易達興業電子(集團)有限公司	中國銀龍集團有限公司	2003/06/09	2003/07/25
01124	沿海物業集團有限公司	沿海綠色家園有限公司	2003/06/10	2003/07/28
00205	國基資訊科技控股有限公司	財訊傳媒集團有限公司	2003/06/18	2003/07/28
00542	馬聯香港有限公司	星晨集團有限公司	2003/07/24	2003/07/30
00835	ehealthcareasia Ltd.	萬基藥業控股有限公司	2003/07/14	2003/08/04
01182	東聯控股有限公司	基業控股有限公司	2003/07/17	2003/08/05
00121	香港富泰有限公司	正大企業國際有限公司	2003/06/18	2003/08/06
00364	華豐環保紡織國際集團有限公司	華豐紡織國際集團有限公司	2003/07/22	2003/08/13
00746	理文手袋國際有限公司	理文集團有限公司	2003/08/19	2003/09/04

* 祇改英文名稱

主板 股份

紅股／紅利認股權證

2003年第3季

股份代號	公司	詳情	除淨日
00706	實達科技控股有限公司	每供3股送1股紅股	2003/07/02
00304	宜進利(集團)有限公司	5股送1份2005年認股權證	2003/07/28
00938	民生國際有限公司	10送1	2003/07/29
00878	金朝陽集團有限公司	5股送1份2006年認股權證	2003/08/19
00720	和記行(集團)有限公司	每供1股送3股紅股	2003/08/25
01142	朗迪國際控股有限公司	1送1	2003/09/11
00412	漢基控股有限公司	5股送1份2005年認股權證	2003/09/22

股份拆細及合併

2003年第3季

股份代號	公司	詳情	生效日期
01182	基業控股有限公司	10股合併為1股	2003/07/10
00383	中國網絡(百慕達)有限公司	25股合併為1股	2003/07/15
00855	中國銀龍集團有限公司	20股合併為1股	2003/07/25
00663	恒光行實業有限公司	10股合併為1股	2003/07/30
00959	奧瑪仕控股有限公司	400股合併為1股	2003/08/01
01223	新豐集團有限公司	1股分拆為4股	2003/09/04
00616	i100 Ltd.	40股合併為1股	2003/09/09
00283	松日通訊控股有限公司	5股合併為1股	2003/09/09
00451	森泰集團有限公司	20股合併為1股	2003/09/16

主 板 股 份

供股／公開售股

2003年第3季

月份	股份代號	公司名稱	比率	集資金額 (百萬港元)
7月	00310	金源投資國際有限公司	公開售股1供3，每股供0.10港元 (於10股合併為1股後)	32.40
	01180	生命科技集團有限公司	股權2供1，每股供0.10港元	85.89
8月	01188	圓通控股有限公司	公開售股2供1，每股供0.106港元	66.97
	00120	四海國際集團有限公司	公開售股5供2，每股供0.10港元	12.96
	01182	基業控股有限公司	股權1供1，每股供0.30港元 (於10股合併為1股後)	45.65
9月	00616	i100 Ltd.	股權2供1，每股供1.00港元 (於40股合併為1股後)	13.77
	00283	松日通訊控股有限公司	股權1供2，每股供1.00港元 (於5股合併為1股後)	339.39
	00200	新濠國際發展有限公司	股權2供1，每股供1.45港元	105.33
	01046	寰宇國際控股有限公司	股權2供1，每股供0.08港元	38.26
	00720	和記行(集團)有限公司	股權5供2，每股供0.1港元 (另每供1股送3股股份)	34.09
	01141	新創綜合企業有限公司	公開售股1供4，每股供0.06港元	51.73
	總額			

主板 股份

股份配售*

月份	股份代號	公司名稱	配售股份數目	配售價 (港元)	集資金額 (百萬港元)
2003					
6月**	00959	奧瑪仕	2,056,000,000	0.003	6.17
	01049	時富投資	60,000,000	0.275	16.50
	01051	信用卡防盜	193,934,000	0.016	3.10
	00148	建滔化工	60,000,000	6.500	390.00
	01031	邁特科技	807,854,000	0.010	8.08
	00563	科建集團	1,200,000,000	0.025	30.00
	01013	普納集團	100,000,000	0.100	10.00
	00078	富豪酒店	210,000,000	0.048	10.08
	00209	崇高國際	48,000,000	0.570	27.36
	00103	首長寶佳集團	190,476,000	0.315	60.00
	00245	星港地產	60,000,000	0.100	6.00
	00198	東方魅力	300,000,000	0.040	12.00
	00912	信佳國際	20,000,000	1.400	28.00
	00859	華基電腦科技	16,000,000	0.238	3.81
7月	00487	中國發展	1,341,200,000	0.067	89.99
	00493	中國鵬潤	323,000,000	0.120	38.76
	00985	中國科技集團	1,150,000,000	0.020	23.00
	00186	嘉域集團	60,000,000	9.600	576.00
	00412	漢基控股	311,330,000	0.100	31.13
	00376	萬勝集團	24,957,815	0.450	11.23
	00008	電訊盈科	715,000,000	4.400	3,146.00
	00078	富豪酒店	180,000,000	0.048	8.64
	00198	東方魅力	1,600,000,000	0.040	64.00
	01223	新豐集團	41,000,000	2.380	97.58
	00611	德興集團	60,000,000	0.105	6.30
	00491	兆晉國際	300,000,000	0.017	5.10
	00627	佑威國際	49,000,000	0.330	16.17
8月	00959	奧瑪仕	9,918,000	0.400	3.97
	00326	中國星集團	45,702,273	0.520	23.77
	01132	嘉禾娛樂	83,400,000	0.280	23.35
	00364	華豐紡織	67,200,000	1.000	67.20
	00340	創富生物科技	287,000,000	0.100	28.70
	00223	建發國際	6,000,000	1.200	7.20
	00925	元昇國際	117,000,000	0.100	11.70
	00485	升岡國際	300,000,000	0.220	66.00
	01063	新確科技	26,900,000	0.960	25.82
9月	00116	周生生	61,600,000	2.280	140.45
	00340	創富生物科技	280,000,000	0.100	28.00
總額					5,151.16

* 由於資料呈報之時差，本表所列乃為該季度臨時之股份配售數據。

** 前季度之補充資料。

主板 認股權證

認股權證交易統計

		股份認股權證	衍生權證	總額
		(百萬港元)	(百萬港元)	(百萬港元)
2002	第3季	233.19	33,493.81	33,727.00
	第4季	131.62	27,715.65	27,847.27
2003	第1季	125.01	30,844.48	30,969.49
	第2季	71.99	44,140.54	44,212.54
	第3季	572.61	71,869.98	72,442.59

認股權證市價總值

		股份認股權證		衍生權證		總額
		數目	(百萬港元)	數目	(百萬港元)	(百萬港元)
2002	第3季	71	1,492.10	375	23,812.14	25,304.24
	第4季	67	1,081.99	347	18,298.73	19,380.72
2003	第1季	59	1,051.61	313	15,224.84	16,276.44
	第2季	52	968.19	296	19,077.09	20,045.28
	第3季	46	1,511.71	369	48,167.28	49,678.98

新上市統計－認股權證

		新上市股份認股	新上市衍生	集資金額
		權證數目	權證數目	(百萬港元)
2002	第3季	8	142	14,646.31
	第4季	1	117	10,877.89
2003	第1季	1	111	8,949.49
	第2季	—	105	10,142.28
	第3季	4	186	16,611.00

新上市股份認股權證

2003年第3季

股份	上市時之發行			集資金額	
代號	股份認股權證	金額(港元)	上市日期	到期日	(百萬港元)
02306	文化傳信集團有限公司2005年認股權證	70,950,000	2003/07/08	2005/07/07	25.80
00951	合和公路基建有限公司2006年認股權證	365,892,078	2003/08/06	2006/08/05	
02346	宜進利(集團)有限公司2005年認股權證	82,126,178	2003/08/07	2005/08/04	
02311	金朝陽集團有限公司2006年認股權證	24,931,216	2003/09/03	2006/03/02	
總額					25.80

主板 認股權證

新上市衍生權證

2003年第3季

股份 代號	衍生權證	上市時之			集資金額 (百萬港元)
		發行單位	上市日期	到期日	
09899	BNP Paribas Arbit Issu B.V. – China Tel European Warrants Jul 2004	120,000,000	2003/07/04	2004/07/19	30.84
09749 #	SGA Societe Generale Acceptance N.V. – HSI European Warrants Aug 2003 A	200,000,000	2003/07/04	2003/08/23	21.60
09900	KBC Fin Products Int'l Ltd – HSI European Put Warrants Jan 2004	400,000,000	2003/07/08	2004/01/08	100.00
09789 #	Macquarie Bank Ltd – HSI European Put Warrants Sep 2003	700,000,000	2003/07/14	2003/09/29	111.30
09901	BNP Paribas Arbit Issu B.V. – PetroChina European Warrants Aug 2004	200,000,000	2003/07/16	2004/08/30	50.00
09902	SGA Societe Generale Acceptance N.V. – China Mobile European Warrants Feb 2004	200,000,000	2003/07/16	2004/02/23	50.00
09903	SGA Societe Generale Acceptance N.V. – HSBC European Put Warrants Jan 2004	65,000,000	2003/07/16	2004/01/19	50.05
09904	SGA Societe Generale Acceptance N.V. – HWL European Warrants Feb 2004	122,000,000	2003/07/16	2004/02/23	50.02
09905	SGA Societe Generale Acceptance N.V. – HWL European Put Warrants Jan 2004	109,000,000	2003/07/16	2004/01/19	50.14
09906	SGA Societe Generale Acceptance N.V. – SHK Ppt European Put Warrants Jan 2004	132,000,000	2003/07/16	2004/01/19	50.16
09907	Credit Lyonnais F P (G) Ltd – SHK Ppt European Spread Warrants Jan 2004	400,000,000	2003/07/16	2004/01/16	144.00
09908	BNP Paribas Arbit Issu B.V. – HSBC European Warrants Jan 2004	95,000,000	2003/07/17	2004/01/19	30.40
09920	Credit Lyonnais F P (G) Ltd – Cheung Kong European Spread Warrants Jan 2004	400,000,000	2003/07/18	2004/01/19	140.00
09909	Macquarie Bank Ltd – Sinopec European Warrants July 2004	228,000,000	2003/07/18	2004/07/02	58.14
09910	Macquarie Bank Ltd – China Tel European Warrants June 2004	228,000,000	2003/07/18	2004/06/21	58.14
09912	Macquarie Bank Ltd – HKEx European Warrants May 2004	88,000,000	2003/07/18	2004/05/03	77.18
09913	Macquarie Bank Ltd – Huaneng European Warrants June 2004	88,000,000	2003/07/18	2004/06/07	78.32
09916	Macquarie Bank Ltd – PetroChina European Warrants June 2004	188,000,000	2003/07/18	2004/06/30	48.13
09915	Macquarie Bank Ltd – Li & Fung European Warrants May 2004	388,000,000	2003/07/18	2004/05/17	98.16
09914	Macquarie Bank Ltd – HWL European Warrants Jan 2004	288,000,000	2003/07/18	2004/01/26	82.66
09911	Macquarie Bank Ltd – HS Bank European Warrants Apr 2004	188,000,000	2003/07/18	2004/04/06	54.33
09917	SGA Societe Generale Acceptance N.V. – CNOOC European Warrants July 2004	200,000,000	2003/07/18	2004/07/12	50.00
09918	SGA Societe Generale Acceptance N.V. – Huaneng European Warrants July 2004	200,000,000	2003/07/18	2004/07/12	50.00
09919	SGA Societe Generale Acceptance N.V. – Li & Fung European Warrants Jul 2004	200,000,000	2003/07/18	2004/07/12	50.00
09522 #	KBC Fin Products Int'l Ltd – BOC HK European (Locked-in Return) Wts Jan 2004	600,000,000	2003/07/18	2004/01/02	28.80
09921	KBC Fin Products Int'l Ltd – HSI European Warrants Jan 2004	400,000,000	2003/07/21	2004/01/29	100.00
09782 #	SGA Societe Generale Acceptance N.V. – HSI European Put Warrants Sep 2003	260,000,000	2003/07/23	2003/09/29	10.14
09762 #	KBC Fin Products Int'l Ltd – PCCW European (Locked-in Return) Wts Oct 2004	250,000,000	2003/07/25	2004/10/04	71.25
09783 #	SGA Societe Generale Acceptance N.V. – SHK Ppt European Put Warrants Sep 2003	200,000,000	2003/07/25	2003/09/26	17.80
09922	KBC Fin Products Int'l Ltd – China Mobile European Put Wts Feb 2004	268,000,000	2003/07/28	2004/02/02	82.54
09923	KBC Fin Products Int'l Ltd – HSBC European Warrants Apr 2004	248,000,000	2003/07/28	2004/04/19	80.85
09924	Credit Lyonnais F P (G) Ltd – HSBC European Spread Warrants Jan 2004	400,000,000	2003/07/28	2004/01/28	164.00
09925	SGA Societe Generale Acceptance N.V. – HSI European Spread Warrants Jan 2004	200,000,000	2003/07/29	2004/01/29	50.00
09927	KBC Fin Products Int'l Ltd – HWL European Put Warrants Feb 2004	168,000,000	2003/07/29	2004/02/02	81.98
09926	Credit Lyonnais F P (G) Ltd – HSI European Put Spread Warrants Jan 2004	600,000,000	2003/07/29	2004/01/29	162.00
09928	BNP Paribas Arbit Issu B.V. – HSI European Warrants Feb 2004	150,000,000	2003/07/30	2004/02/26	39.30
09932	BNP Paribas Arbit Issu B.V. – HSI European Put Warrants Feb 2004	150,000,000	2003/07/30	2003/02/26	38.70
09929	KBC Fin Products Int'l Ltd – China Mobile European Warrants Apr 2004	268,000,000	2003/08/01	2004/04/14	67.00
09934	Credit Suisse First Boston – PetroChina European (Locked-in Return) Warrants Dec 2004	360,000,000	2003/08/04	2004/12/28	93.60
09930	Credit Suisse First Boston – Sinopec European (Locked-in Return) Warrants Dec 2004	390,000,000	2003/08/04	2004/12/28	101.01
09931	Credit Suisse First Boston – CNOOC European (Locked-in Return) Warrants Dec 2004	650,000,000	2003/08/04	2004/12/28	168.35

主板 認股權證

股份 代號	衍生權證	上市時之			集資金額 (百萬港元)
		發行單位	上市日期	到期日	
09933	Credit Suisse First Boston – Huaneng European (Lock-in-Return) Warrants Dec 2004	800,000,000	2003/08/04	2004/12/28	205.60
09938	Credit Suisse First Boston – PCCW European (Lock-in-Return) Warrants Aug 2004	160,000,000	2003/08/05	2004/08/18	65.12
09936	Credit Suisse First Boston – China Unicom European (Lock-in-Return) Warrants Aug 2004	120,000,000	2003/08/05	2004/08/18	57.84
09935	Credit Suisse First Boston – China Telecom European (Lock-in-Return) Warrants Aug 2004	350,000,000	2003/08/05	2004/08/18	99.05
09937	Credit Suisse First Boston – Legend European (Lock-in-Return) Warrants Aug 2004	230,000,000	2003/08/05	2004/08/18	90.16
09939	KBC Fin Products Int'l Ltd – China Mobile European (Lock-in-Return) Warrants Jan 2005	300,000,000	2003/08/05	2005/01/14	77.10
09940	SGA Societe Generale Acceptance N.V. – HSBC European Warrants Feb 2004	128,200,000	2003/08/06	2004/02/26	50.00
09001	SGA Societe Generale Acceptance N.V. – SHK Ppt European Warrants Feb 2004	147,000,000	2003/08/06	2004/02/16	49.98
09004	Credit Suisse First Boston – HSBC European (Lock-in-Return) Warrants Jun 2004	75,000,000	2003/08/06	2004/06/28	27.15
09002	Credit Suisse First Boston – Hang Seng Bank European (Lock-in-Return) Warrants Jun 2004	92,000,000	2003/08/06	2004/06/28	31.74
09003	Credit Suisse First Boston – Henderson Land Dev European (Lock-in-Return) Warrants Jun 2004	310,000,000	2003/08/06	2004/06/28	79.36
09005	Credit Suisse First Boston – Swire Pac A Euro (Lock-in-Return) Warrants Jun 2004	210,000,000	2003/08/06	2004/06/28	60.90
09006	BNP Paribas Arbit Issu B.V. – BOC HK European Warrants Feb 2004	100,000,000	2003/08/07	2004/02/27	37.00
09012	Credit Suisse First Boston – Hutchison European (Lock-in-Return) Warrants Jun 2004	145,000,000	2003/08/07	2004/06/18	55.54
09013	Credit Suisse First Boston – MTR European (Lock-in-Return) Warrants Jun 2004	75,000,000	2003/08/07	2004/06/18	26.33
09011	Credit Suisse First Boston – China Res Ent European (Lock-in-Return) Warrants Jun 2004	95,000,000	2003/08/07	2004/06/18	33.35
09014	Credit Suisse First Boston – PetroChina European (Lock-in-Return) Warrants Aug 2004	320,000,000	2003/08/07	2004/08/18	83.52
09007	KBC Fin Products Int'l Ltd – HSCEI European Warrants Aug 2006	168,000,000	2003/08/07	2006/08/31	55.44
09008	KBC Fin Products Int'l Ltd – HSCEI European Warrants Aug 2004	168,000,000	2003/08/07	2004/08/31	44.18
09009	KBC Fin Products Int'l Ltd – HSBC European (Lock-in-Return) Warrants Apr 2005 A	88,000,000	2003/08/07	2005/04/01	50.16
09010	KBC Fin Products Int'l Ltd – PCCW European (Lock-in-Return) Warrants Apr 2005	100,000,000	2003/08/07	2005/04/01	75.00
09845 #	SGA Societe Generale Acceptance N.V. – HSBC European Warrants Dec 2003	100,000,000	2003/08/07	2003/12/02	47.50
09016	Credit Suisse First Boston – Cheung Kong European (Lock-in-Return) Warrants Jun 2004	140,000,000	2003/08/08	2004/06/28	55.44
09018	Credit Suisse First Boston – HKEx European (Lock-in-Return) Warrants Dec 2005	630,000,000	2003/08/08	2005/12/08	159.39
09017	Credit Suisse First Boston – COSCO Pac European (Lock-in-Return) Warrants Jun 2004	85,000,000	2003/08/08	2004/06/28	60.86
09015	KBC Fin Products Int'l Ltd – HSI European Warrants Mar 2004	200,000,000	2003/08/08	2004/03/30	50.00
09019	KBC Fin Products Int'l Ltd – HSI European Warrants Mar 2004	200,000,000	2003/08/08	2004/03/30	51.20
09020	Credit Suisse First Boston – CHALCO European (Lock-in-Return) Warrants Jun 2004	320,000,000	2003/08/11	2004/06/08	112.00
09021	Credit Suisse First Boston – HSBC European (Lock-in-Return) Put Warrants Nov 2004	85,000,000	2003/08/11	2004/11/18	49.05
09022	Credit Suisse First Boston – Hutchison European (Lock-in-Return) Put Warrants Nov 2004	165,000,000	2003/08/11	2004/11/18	67.98
09023	Credit Suisse First Boston – Wharf European (Lock-in-Return) Warrants Jan 2005	510,000,000	2003/08/11	2005/01/18	131.07
09025	KBC Fin Products Int'l Ltd – HSBC European Put Warrants Apr 2004	88,000,000	2003/08/11	2004/04/14	81.66
09026	KBC Fin Products Int'l Ltd – SHK Ppt European Put Warrants Feb 2004	138,000,000	2003/08/11	2004/02/11	66.52
09028	Credit Suisse First Boston – HSCEI European Warrants Aug 2005	380,000,000	2003/08/12	2005/08/18	107.16
09027	Credit Suisse First Boston – HSCEI European Warrants Aug 2004	380,000,000	2003/08/12	2004/08/18	97.28
09029	KBC Fin Products Int'l Ltd – HSCEI European Warrants Feb 2004	188,000,000	2003/08/12	2004/02/20	48.32
09030	BNP Paribas Arbit Issu B.V. – Hutchison European Warrants Mar 2004	80,000,000	2003/08/13	2004/03/30	25.60
09031	Macquarie Bank Ltd – BOC HK European Warrants May 2004	288,000,000	2003/08/14	2004/05/31	91.58
09032	Macquarie Bank Ltd – CNOOC European Warrants Jun 2004	288,000,000	2003/08/14	2004/06/14	72.29
09033	Macquarie Bank Ltd – HSBC European Warrants Mar 2004	333,000,000	2003/08/14	2004/03/31	94.24
09034	Macquarie Bank Ltd – SHK Ppt European Warrants Apr 2004	238,000,000	2003/08/14	2004/04/30	94.96
09035	Macquarie Bank Ltd – SHK Ppt European Put Warrants Feb 2004	238,000,000	2003/08/14	2004/02/27	102.58
09036	Credit Suisse First Boston – DJIA European Put Warrants Aug 2004	450,000,000	2003/08/18	2004/08/18	117.45
09039	BNP Paribas Arbit Issu B.V. – Beijing Datang Power European Warrants Feb 2004	57,000,000	2003/08/18	2004/02/27	25.65

主板 認股權證

股份 代號	衍生權證	上市時之			集資金額 (百萬港元)
		發行單位	上市日期	到期日	
09037	SGA Societe Generale Acceptance N.V. – BOC HK European Warrants Feb 2004	100,000,000	2003/08/18	2004/02/23	50.00
09038	SGA Societe Generale Acceptance N.V. – China Mobile European Put Warrants Feb 2004	193,000,000	2003/08/18	2004/02/24	50.18
09040	SGA Societe Generale Acceptance N.V. – HSI European Warrants Feb 2004	200,000,000	2003/08/19	2004/02/26	50.00
09041	SGA Societe Generale Acceptance N.V. – HSI European Warrants Mar 2004 B	200,000,000	2003/08/19	2004/03/30	50.00
09044	SGA Societe Generale Acceptance N.V. – HSI European Put Warrants Feb 2004	200,000,000	2003/08/19	2004/02/26	50.00
09045	SGA Societe Generale Acceptance N.V. – HSI European Put Warrants Mar 2004	200,000,000	2003/08/19	2004/03/30	50.00
09042	KBC Fin Products Int'l Ltd – BOC HK European (Locked-in Return) Wts Apr 2005	100,000,000	2003/08/19	2005/04/01	65.00
09043	BNP Paribas Arbit Issu B.V. – HSBC European Put Warrants Feb 2004	50,000,000	2003/08/20	2004/02/27	42.50
09046	Credit Lyonnais F P (G) Ltd – China Mobile European Warrants Feb 2004	400,000,000	2003/08/20	2004/02/20	102.00
09047	KBC Fin Products Int'l Ltd – HSI European Warrants Mar 2004 D	200,000,000	2003/08/20	2004/03/30	50.00
09855 #	SGA Societe Generale Acceptance N.V. – HSI European Put Warrants Dec 2003	200,000,000	2003/08/21	2003/12/30	20.80
09048	SGA Societe Generale Acceptance N.V. – HSCEI European Warrants Feb 2004	193,000,000	2003/08/22	2004/02/26	52.11
09049	SGA Societe Generale Acceptance N.V. – HSCEI European Warrants Aug 2004	193,000,000	2003/08/22	2004/08/30	52.11
09906 #	SGA Societe Generale Acceptance N.V. – SHK Ppt European Put Warrants Jan 2004	150,000,000	2003/08/22	2004/01/19	19.50
09898 #	KBC Fin Products Int'l Ltd – HSI European Put Warrants Dec 2003E	800,000,000	2003/08/22	2003/12/30	84.80
09789 #	Macquarie Bank Ltd – HSI European Put Warrants Sep 2003	800,000,000	2003/08/22	2003/09/29	40.80
09051	Macquarie Bank Ltd – HSI European Warrants Feb 2004 A	668,000,000	2003/08/25	2004/02/26	167.00
09052	Macquarie Bank Ltd – HSI European Warrants Feb 2004 B	668,000,000	2003/08/25	2004/02/26	169.00
09055	Macquarie Bank Ltd – HSI European Put Warrants Feb 2004 C	668,000,000	2003/08/25	2004/02/26	177.69
09056	Macquarie Bank Ltd – HSI European Put Warrants Feb 2004 D	668,000,000	2003/08/25	2004/02/26	177.69
09053	SGA Societe Generale Acceptance N.V. – HSI European Warrants Feb 2004 C	200,000,000	2003/08/25	2004/02/26	50.00
09057	SGA Societe Generale Acceptance N.V. – HSI European Put Warrants Feb 2004 D	200,000,000	2003/08/25	2004/02/26	50.00
09054	KBC Fin Products Int'l Ltd – HSI European Put Warrants Mar 2004 F	200,000,000	2003/08/25	2004/03/30	50.00
09058	KBC Fin Products Int'l Ltd – HWL European Warrants Jul 2004	108,000,000	2003/08/25	2004/07/02	61.45
09050	BNP Paribas Arbit Issu B.V. – Zhejiang Expressway European Warrants Mar 2004	55,000,000	2003/08/25	2004/03/22	30.80
09062	KBC Fin Products Int'l Ltd – HSI European Warrants Mar 2004 E	200,000,000	2003/08/26	2004/03/30	50.00
09063	KBC Fin Products Int'l Ltd – HSI European Put Warrants Feb 2004	200,000,000	2003/08/26	2004/02/26	51.60
09393 #	KBC Fin Products Int'l Ltd – SHK Ppt European (Locked-in Return) Wts Jan 2004	600,000,000	2003/08/26	2004/01/02	32.40
09059	BNP Paribas Arbit Issu B.V. – BOC HK European Warrants Mar 2004	65,000,000	2003/08/26	2004/03/22	31.85
09060	Credit Lyonnais F P (G) Ltd – HSI European Spread Warrants Feb 2004	600,000,000	2003/08/26	2004/02/26	156.00
09064	Credit Lyonnais F P (G) Ltd – HSI European Spread Put Warrants Feb 2004	600,000,000	2003/08/26	2004/02/26	157.80
09061	Credit Lyonnais F P (G) Ltd – HSBC European Put Warrants Feb 2004	400,000,000	2003/08/26	2004/02/26	316.00
09065	SGA Societe Generale Acceptance N.V. – Cheung Kong European Warrants Mar 2004	143,000,000	2003/08/27	2004/03/01	50.05
09066	SGA Societe Generale Acceptance N.V. – HWL European Warrants Apr 2004	136,000,000	2003/08/27	2004/04/06	50.32
09896 #	SGA Societe Generale Acceptance N.V. – HSI European Put Warrants Dec 2003H	200,000,000	2003/08/27	2003/12/30	22.00
09070	BNP Paribas Arbit Issu B.V. – Denway Motors European Warrants Mar 2004	70,000,000	2003/08/28	2004/03/22	28.00
09067	Credit Suisse First Boston – BJ Power European (Locked-in-Return) Wts Jul 2004	165,000,000	2003/08/28	2004/07/28	75.57
09069	Credit Suisse First Boston – HLand Dev European (Locked-in-Return) Put Wts Dec 2004	290,000,000	2003/08/28	2004/12/08	82.36
09068	Credit Suisse First Boston – Cheung Kong European (Locked-in-Return) Put Wts Dec 2004	150,000,000	2003/08/28	2004/12/08	76.20
09071	Credit Lyonnais F P (G) Ltd – SHK Ppt European Spread Warrants Mar 2004	400,000,000	2003/08/28	2004/03/01	156.00
09072	SGA Societe Generale Acceptance N.V. – BOC HK European Warrants Apr 2004	93,000,000	2003/08/28	2004/04/26	50.22
09389 #	KBC Fin Products Int'l Ltd – China Mobile European (Locked-in Return) Wts Jan 2004	800,000,000	2003/08/28	2004/01/02	26.40
09073	KBC Fin Products Int'l Ltd – BOC HK European Warrants May 2004	108,000,000	2003/08/29	2004/05/17	73.01
09074	KBC Fin Products Int'l Ltd – Cheung Kong European Warrants Jun 2004	108,000,000	2003/08/29	2004/06/01	69.98

主 板 認 股 權 證

股份 代號	衍生權證	上市時之			集資金額 (百萬港元)
		發行單位	上市日期	到期日	
09075	KBC Fin Products Int'l Ltd – Cheung Kong European Put Warrants Mar 2004	118,000,000	2003/08/29	2004/03/05	50.86
09076	KBC Fin Products Int'l Ltd – HSBC European Warrants Sep 2004	168,000,000	2003/08/29	2004/09/01	72.58
09077	Credit Lyonnais F P (G) Ltd – Hutchison European Spread Warrants Mar 2004	400,000,000	2003/08/29	2004/03/01	160.00
09078	KBC Fin Products Int'l Ltd – Cheung Kong European (Locked-in Return) Wts Apr 2005	108,000,000	2003/09/01	2005/04/01	78.84
09079	KBC Fin Products Int'l Ltd – China Telecom European (Locked-in Return) Wts Apr 2005	108,000,000	2003/09/01	2005/04/01	44.28
09080	KBC Fin Products Int'l Ltd – Huaneng European (Locked-in Return) Wts Apr 2005	188,000,000	2003/09/01	2005/04/01	47.00
09081	KBC Fin Products Int'l Ltd – HWL European (Locked-in Return) Wts Apr 2005	158,000,000	2003/09/01	2005/04/01	102.70
09082	Credit Lyonnais F P (G) Ltd – BOC HK European Warrants Mar 2004	400,000,000	2003/09/01	2004/03/01	316.00
09026 #	KBC Fin Products Int'l Ltd – SHK Ppt European Put Warrants Feb 2004	162,000,000	2003/09/01	2004/02/11	38.56
09083	Macquarie Bank Ltd – Cheung Kong European Warrants May 2004	168,000,000	2003/09/02	2004/05/31	91.90
09084	Macquarie Bank Ltd – Cheung Kong European Put Warrants Mar 2004	288,000,000	2003/09/02	2004/03/08	90.72
09085	Macquarie Bank Ltd – HWL European Warrants Apr 2004	188,000,000	2003/09/02	2004/04/19	87.98
09086	Macquarie Bank Ltd – Wharf European Warrants Nov 2004	388,000,000	2003/09/02	2004/11/29	97.00
09087	SGA Societe Generale Acceptance N.V. – Cheung Kong European Put Warrants Mar 2004	80,000,000	2003/09/02	2004/03/08	50.40
09088	SGA Societe Generale Acceptance N.V. – HWL European Put Warrants Mar 2004	85,000,000	2003/09/02	2004/03/08	50.15
09089	SGA Societe Generale Acceptance N.V. – SHK Ppt European Put Warrants Mar 2004	85,000,000	2003/09/02	2004/03/08	50.15
09902 #	SGA Societe Generale Acceptance N.V. – China Mobile European Warrants Feb 2004	200,000,000	2003/09/02	2004/02/23	30.00
09388 #	KBC Fin Products Int'l Ltd – Cheung Kong European (Locked-in Return) Wts Jan 2004	600,000,000	2003/09/02	2004/01/02	54.60
09656 #	Credit Suisse First Boston – China Mobile European Warrants Dec 2003	400,000,000	2003/09/03	2003/12/18	31.20
09093	KBC Fin Products Int'l Ltd – HWL European Put Warrants May 2004	88,000,000	2003/09/03	2004/05/03	63.54
09091	Credit Suisse First Boston – China Mobile European (Locked-in Return) Wts Sep 2004	390,000,000	2003/09/03	2004/09/28	98.67
09090	Credit Suisse First Boston – BOC HK European (Locked-in-Return) Wts Sep 2004	70,000,000	2003/09/03	2004/09/28	39.48
09092	Credit Suisse First Boston – Denway Motors European (Locked-in-Return) Wts Sep 2004	165,000,000	2003/09/03	2004/09/28	84.81
09094	SGA Societe Generale Acceptance N.V. – PetroChina European Warrants Apr 2004	162,000,000	2003/09/04	2004/04/19	50.22
09095	SGA Societe Generale Acceptance N.V. – SHK Ppt European Warrants Apr 2004	208,000,000	2003/09/04	2004/04/19	99.84
09096	KBC Fin Products Int'l Ltd – HSI European Warrants Mar 2005	400,000,000	2003/09/04	2005/03/30	100.80
09097	KBC Fin Products Int'l Ltd – Cheung Kong European (Locked-in Return) Wts Apr 2005	78,000,000	2003/09/08	2005/04/01	87.36
09098	KBC Fin Products Int'l Ltd – SHK Ppt European (Locked-in Return) Wts Apr 2005 A	128,000,000	2003/09/08	2005/04/01	70.40
09099	BNP Paribas Arbit Issu B.V. – HSI European Warrants Jun 2004	150,000,000	2003/09/09	2004/06/29	38.25
09100	BNP Paribas Arbit Issu B.V. – HSI European Put Warrants Jun 2004	150,000,000	2003/09/09	2004/05/28	38.25
09102	KBC Fin Products Int'l Ltd – Cheung Kong European (Locked-in Return) Wts Apr 2005	108,000,000	2003/09/10	2005/04/01	72.36
09103	KBC Fin Products Int'l Ltd – HWL European (Locked-in Return) Wts Apr 2005	128,000,000	2003/09/10	2005/04/01	67.84
09101	Credit Lyonnais F P (G) Ltd – Cheung Kong European Spread Warrants Mar 2004	400,000,000	2003/09/10	2004/03/10	176.00
09896 #	SGA Societe Generale Acceptance N.V. – HSI European Put Warrants Dec 2003H	400,000,000	2003/09/10	2003/12/30	23.60
09110	KBC Fin Products Int'l Ltd – China Mobile European (Locked-in Return) Wts Apr 2005	288,000,000	2003/09/11	2005/04/01	72.00
09111	KBC Fin Products Int'l Ltd – HSI European (Locked-in Return) Wts Mar 2005	400,000,000	2003/09/11	2005/03/30	100.00
09104	SGA Societe Generale Acceptance N.V. – HSI European Warrants Mar 2004 D	400,000,000	2003/09/11	2004/03/30	100.00
09105	SGA Societe Generale Acceptance N.V. – HWL European Warrants May 2004	213,000,000	2003/09/11	2004/05/31	100.11
09106	SGA Societe Generale Acceptance N.V. – Cheung Kong European Warrants Apr 2004	196,000,000	2003/09/11	2004/04/30	99.96
09107	SGA Societe Generale Acceptance N.V. – SHK Ppt European Warrants May 2004	192,000,000	2003/09/11	2004/05/31	99.84
09108	SGA Societe Generale Acceptance N.V. – HSI European Put Warrants Mar 2004E	200,000,000	2003/09/11	2004/03/30	50.00
09109	Credit Lyonnais F P (G) Ltd – HSI European Warrants Mar 2004	600,000,000	2003/09/11	2004/03/30	162.00
09112	BNP Paribas Arbit Issu B.V. – China Mobile European Warrants Jul 2004	170,000,000	2003/09/15	2004/07/15	42.50
09113	BNP Paribas Arbit Issu B.V. – China Mobile European Put Warrants Mar 2004	170,000,000	2003/09/15	2004/03/25	58.65
09114	Credit Lyonnais F P (G) Ltd – SHK Ppt European Spread Warrants Apr 2004	400,000,000	2003/09/15	2004/04/16	204.00

主板 認股權證

股份 代號	衍生權證	上市時之			集資金額 (百萬港元)
		發行單位	上市日期	到期日	
09115	Macquarie Bank Ltd – BOC HK European Warrants May 2004 B	208,000,000	2003/09/16	2004/05/18	117.52
09116	Macquarie Bank Ltd – China Mobile European Warrants Apr 2004	388,000,000	2003/09/16	2004/04/19	97.39
09117	Macquarie Bank Ltd – HSBC European Put Warrants Mar 2004	208,000,000	2003/09/16	2004/03/16	90.06
09118	Macquarie Bank Ltd – SHK Ppt European Warrants May 2004	188,000,000	2003/09/16	2004/05/10	82.53
09119	Macquarie Bank Ltd – SHK Ppt European Put Warrants Apr 2004	222,000,000	2003/09/16	2004/04/30	99.90
09120	Macquarie Bank Ltd – China Mobile European Put Warrants Apr 2004	388,000,000	2003/09/16	2004/04/23	109.03
09121	KBC Fin Products Int'l Ltd – BOC HK European (Locked-in Return) Wts Apr 2005 B	88,000,000	2003/09/16	2005/04/01	66.00
09122	KBC Fin Products Int'l Ltd – HSI European Warrants May 2004	200,000,000	2003/09/16	2004/05/28	50.00
09124	Credit Lyonnais F P (G) Ltd – SHK Ppt European Spread Put Warrants Mar 2004	400,000,000	2003/09/17	2004/03/17	196.00
09123	Credit Lyonnais F P (G) Ltd – HSBC European Spread Warrants Mar 2004	400,000,000	2003/09/17	2004/03/17	140.00
09125	KBC Fin Products Int'l Ltd – PetroChina European (Locked-in Return) Wts Apr 2005	268,000,000	2003/09/19	2005/04/01	67.27
09392 #	KBC Fin Products Int'l Ltd – Hutchison European (Locked-in Return) Wts Jan 2004	600,000,000	2003/09/19	2004/01/02	45.60
09126	KBC Fin Products Int'l Ltd – SHK Ppt European (Locked-in-Return) Wts Apr 2005 B	100,000,000	2003/09/23	2005/04/01	79.00
09127	BNP Paribas Arbit Issu B.V. – Cheung Kong European Warrants Jun 2004	150,000,000	2003/09/24	2004/06/28	40.50
09130	Macquarie Bank Ltd – HSI European Warrants Mar 2004 C	668,000,000	2003/09/24	2004/03/30	168.34
09129	Macquarie Bank Ltd – HSI European Warrants Mar 2004 B	668,000,000	2003/09/24	2004/03/30	175.02
09128	Macquarie Bank Ltd – HSI European Warrants Mar 2004 A	668,000,000	2003/09/24	2004/03/30	183.03
09133	Macquarie Bank Ltd – HSI European Put Warrants Mar 2004 E	668,000,000	2003/09/24	2004/03/30	177.69
09132	Macquarie Bank Ltd – HSI European Put Warrants Mar 2004 D	668,000,000	2003/09/24	2004/03/30	171.01
09131	Macquarie Bank Ltd – China Resources European Warrants Jul 2004	168,000,000	2003/09/24	2004/07/09	119.11
09134	Macquarie Bank Ltd – Li & Fung European Warrants Jul 2004	388,000,000	2003/09/24	2004/07/30	109.80
09135	BNP Paribas Arbit Issu B.V. – HSBC European Warrants Jun 2004	130,000,000	2003/09/25	2004/06/29	36.40
09137	KBC Fin Products Int'l Ltd – HSI European Put Warrants Mar 2004 G	200,000,000	2003/09/26	2004/03/30	50.00
09136	SGA Societe Generale Acceptance N.V. – HSBC European Warrants Apr 2004	270,000,000	2003/09/26	2004/04/06	99.90
09140	SGA Societe Generale Acceptance N.V. – HSBC European Put Warrants Apr 2004	178,000,000	2003/09/26	2004/04/07	99.68
09138	KBC Fin Products Int'l Ltd – HSBC European (Locked-in Return) Warrants Apr 2005 B	128,000,000	2003/09/29	2005/04/01	75.52
09144	Credit Lyonnais F P (G) Ltd – HSI European Spread Put Warrants Mar 2004	600,000,000	2003/09/30	2004/03/30	156.00
09145	KBC Fin Products Int'l Ltd – HSI European Put Warrants May 2004	200,000,000	2003/09/30	2004/05/28	50.40
09063 #	KBC Fin Products Int'l Ltd – HSI European Put Warrants Feb 2004	800,000,000	2003/09/30	2004/02/26	132.00
09139	Macquarie Bank Ltd – CITIC European Warrants Oct 2004	368,000,000	2003/09/30	2004/10/25	95.31
09141	Macquarie Bank Ltd – Hutchison European Warrants Apr 2004	268,000,000	2003/09/30	2004/04/23	81.20
09142	SGA Societe Generale Acceptance N.V. – HSI European Warrants Apr 2004	400,000,000	2003/09/30	2004/04/29	100.00
09143	SGA Societe Generale Acceptance N.V. – HSI European Put Warrants Mar 2004	384,000,000	2003/09/30	2004/03/30	99.84
總額					16,630.80

進一步發行

主板 股票掛鈎票據

股票掛鈎票據交易統計

		股票掛鈎票據		
		數目	市值總值 (百萬港元)	成交金額 (百萬港元)
2002	第 3 季 *	13	1,509.22	140.17
	第 4 季	11	413.51	193.60
2003	第 1 季	12	479.39	206.79
	第 2 季	10	387.96	156.44
	第 3 季	7	268.56	70.22

* 股票掛鈎票據於2002年8月5日開始買賣

新上市統計 – 股票掛鈎票據

		股票掛鈎票據		集資金額
		數目		(百萬港元)
2002	第 3 季	13		1,642.42
	第 4 季	12		458.16
2003	第 1 季	8		280.39
	第 2 季	4		188.55
	第 3 季	2		129.04

新上市股票掛鈎票據 (ELI)

2003年第3季

股份	上市時之發行			集資金額
代號	股票掛鈎票據	(單位)	上市日期	到期日 (百萬港元)
01835	KBC Fin Products Int'l Ltd. – HSBC Bull ELI May 2004 A	624,800	2003/07/02	2004/05/18 49.98
01838	SGA Societe Generale Acceptance N.V. – HSBC Bull ELI Feb 2004 A	319,200	2003/08/26	2004/02/18 30.00
01839	KBC Fin Products Int'l Ltd. – HSBC Bull ELI Jun 2004 A	129,600	2003/09/25	2004/06/15 49.06
總額				129.04

進一步發行

主板 債務證券

債券交易統計

		成交金額	
		外匯基金票據 (百萬港元)	市場總值 (百萬港元)
2002	第 3 季	0.47	5.56
	第 4 季	—	1.89
2003	第 1 季	—	1.43
	第 2 季	—	7.33
	第 3 季	—	7.12

債券面值

		發行數目	面值 (百萬港元)
2002	第 3 季	172	524,127.71
	第 4 季	165	516,437.26
2003	第 1 季	162	516,963.77
	第 2 季	160	494,971.10
	第 3 季	158	479,008.63

新上市統計 — 債券

		新上市債券數目	集資金額 (百萬港元)
2002	第 3 季	3	2,999.88
	第 4 季	4	4,224.88
2003	第 1 季	4	15,347.05
	第 2 季	5	5,020.01
	第 3 季	5	7,512.73

主板 債務證券

新上市債券

2003年第3季

股份 代號	債券	發行本金	上市日期	到期日	集資金額 (百萬港元)
04086 #	香港金融管理局4.88%外 基金票據2006年	1,200,000,000港元	2003/07/17	2006/09/18	1,301.88
04112	香港金融管理局1.68%外 基金票據2005年	1,200,000,000港元	2003/08/14	2005/08/15	1,196.16
04113	香港金融管理局3.92%外 基金票據2010年	600,000,000港元	2003/08/21	2010/08/20	594.18
02567	CNOOC Finance (2003) Ltd. 4.125% Guaranteed Notes 2013	200,000,000美元	2003/08/27	2013/05/21	1,538.75
02568	CNOOC Finance (2003) Ltd. 5.500% Guaranteed Notes 2033	300,000,000美元	2003/08/27	2033/05/21	2,279.00
04114	香港金融管理局3.27%外 基金票據2008年	600,000,000港元	2003/09/25	2008/09/25	602.76
總額					7,512.73

進一步發行

主板 單位信託及互惠基金

信託基金交易統計

		發行數目	成交金額(百萬港元)
2002	第3季	11	3,418.40
	第4季	9	2,686.97
2003	第1季	9	2,020.69
	第2季	9	2,588.15
	第3季	9	3,809.21

新上市統計－單位信託及互惠基金

		新上市單位信託及互惠基金數目	集資金額(百萬港元)
2002	第3季	—	—
	第4季	—	—
2003	第1季	—	—
	第2季	—	—
	第3季	—	—

新上市單位信託及互惠基金

2003年第3季

股份代號	單位信託及互惠基金	基金經理	發行價(港元)	上市日期
Nil				

非上市可交易股份交易統計

Nasdaq 股份交易統計

		發行數目	成交金額(百萬港元)
2002	第 3 季	7	9.43
	第 4 季	7	6.49
2003	第 1 季	7	7.15
	第 2 季	7	6.17
	第 3 季	7	8.09

iShares 股份交易統計

		發行數目	成交金額(百萬港元)
2002	第 3 季	2	4.04
	第 4 季	2	12.21
2003	第 1 季	2	5.21
	第 2 季	2	1.11
	第 3 季	2	15.23

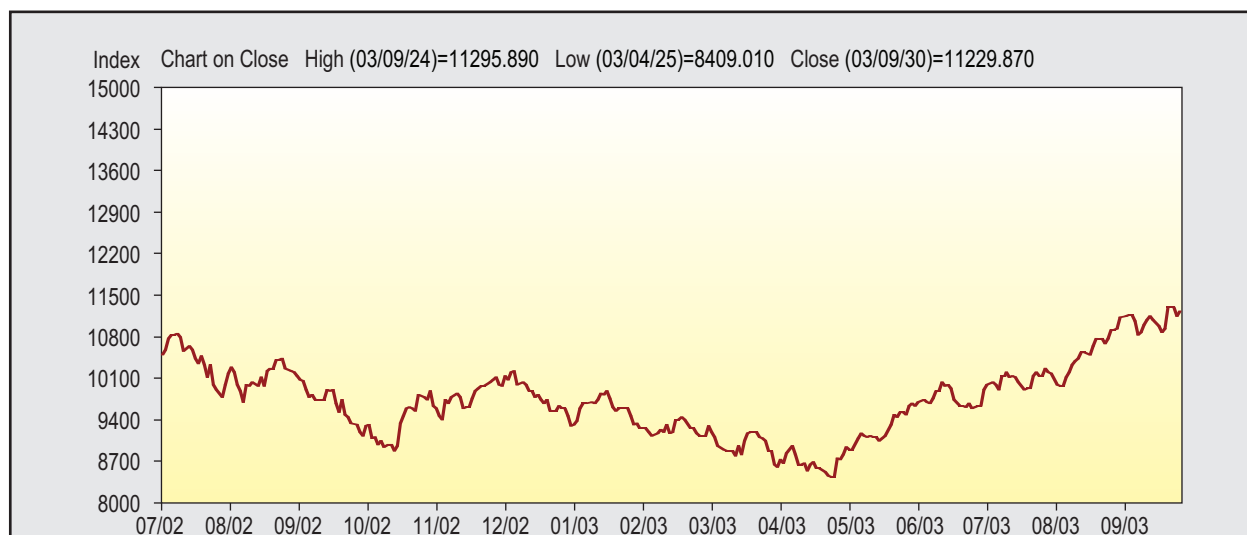
股票市場指數

香港股市指數

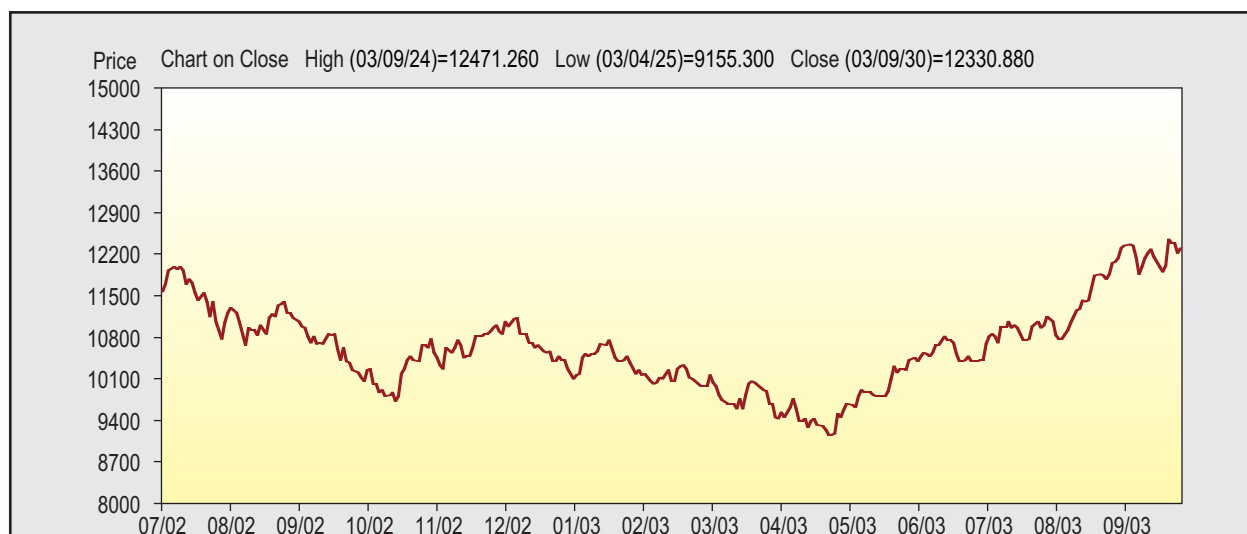
指數	2003年9月底	2003年6月底	升跌幅
	收市	收市	
標準普爾／香港交易所大型股指數	12330.88	10394.59	+ 18.63%
標準普爾／香港交易所創業板指數	1185.27	1095.94	+ 8.15%
恒生指數	11229.87	9577.12	+ 17.26%
分類指數			
金融	22341.94	19419.78	+ 15.05%
公用事業	22944.41	22802.61	+ 0.62%
地產	14383.37	10224.51	+ 40.68%
工商業	4820.33	4134.81	+ 16.58%
恒生綜合指數	1418.92	1193.87	+ 18.85%
恒生香港中資企業指數	1208.13	1054.41	+ 14.58%
恒生中國企業指數	3221.21	2726.43	+ 18.15%

股票市場指數

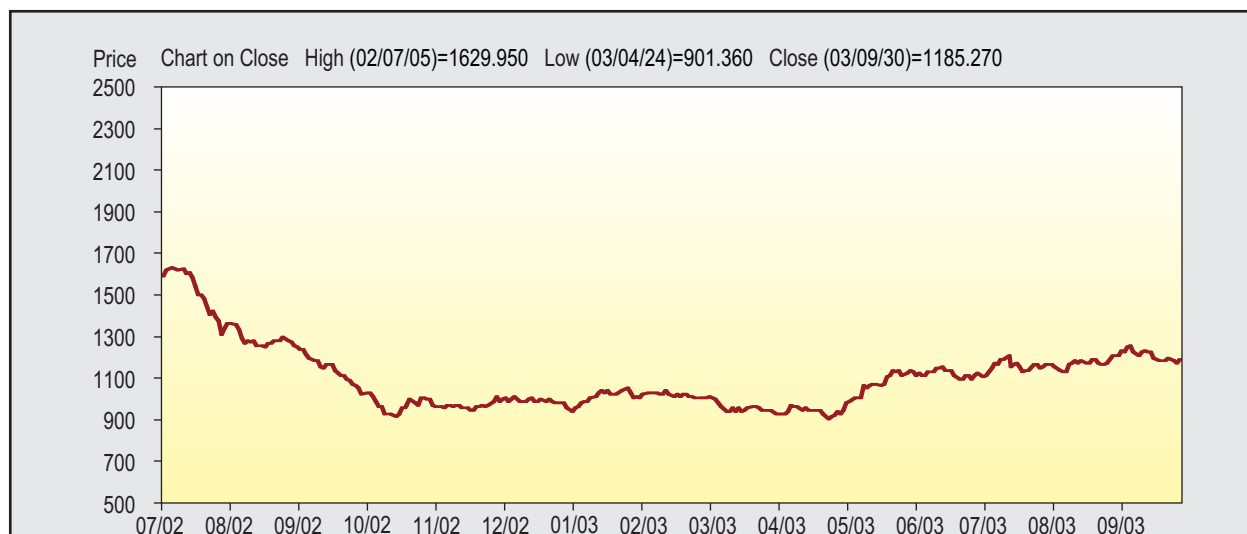
恒生指數 (2002/07/02 – 2003/09/30)



標準普爾／香港交易所大型股指數 (2002/07/02 – 2003/09/30)



標準普爾／香港交易所創業板指數 (2002/07/02 – 2003/09/30)



股票市場指數

世界指數

指數	2003年9月底	2003年6月底	升跌幅	
	收市	收市		
香港				
標準普爾/香港交易所大型股指數	12330.88	10394.59	+	18.63%
恒生指數	11229.87	9577.12	+	17.26%
澳洲				
普通股指數	3176.20	2999.70	+	5.88%
雅加達				
綜合指數	597.65	505.50	+	18.23%
日本				
日經指數 (225)	10219.05	9083.11	+	12.51%
韓國				
綜合指數	697.52	669.93	+	4.12%
吉隆坡				
綜合指數	733.45	691.96	+	6.00%
馬尼拉				
綜合指數	1297.42	1222.80	+	6.10%
紐西蘭				
證交所指數 (40)	2180.49	2142.27	+	1.78%
上海				
A股指數	1432.36	1555.91	-	7.94%
B股指數	99.12	112.30	-	11.74%
深圳				
A股指數	392.23	428.32	-	8.43%
B股指數	227.48	215.74	+	5.44%
新加坡				
海峽時報指數	1630.80	1447.89	+	12.63%
台灣				
台北加權股份指數	5611.41	4872.15	+	15.17%
泰國				
證交所指數	578.98	461.82	+	25.37%
紐約				
杜瓊斯工業平均指數	9275.06	8985.44	+	3.22%
Nasdaq綜合指數	1786.94	1622.80	+	10.11%
多倫多				
S&P/TSX 綜合指數	7421.13	6983.14	+	6.27%
德國				
法蘭克福指數	2347.28	2321.19	+	1.12%
倫敦				
富時指數 (100)	4091.30	4031.17	+	1.49%

創業板 股份

股份成交－創業板

		股數(百萬股)	金額(百萬港元)	成交宗數
2002	第3季	13,361.75	10,030.55	240,364
	第4季	9,224.83	5,798.28	169,297
2003	第1季	8,084.79	4,785.99	124,163
	第2季	10,703.49	7,637.77	187,852
	第3季	18,191.94	14,170.05	283,400

創業板股份交易統計

		交易日數	每日平均成交金額	平均每宗交易
			(百萬港元)	成交金額
2002	第3季	65	154.32	41,731
	第4季	62	93.52	34,249
2003	第1季	61	78.46	38,546
	第2季	60	127.30	40,658
	第3季	64	221.41	50,000

20種升幅最大之創業板股份

2003年第3季

順次	股份代號	股份	收市價		升幅(%)
			2003年9月底	2003年6月底	
1	08089	寶訊科技	0.550	0.046	1,095.65
2	08122	時富金融服務集團	1.030	0.175	488.57
3	08013	松景科技	0.345	0.060	475.00
4	08175	看漢科技	0.610	0.215	183.72
5	08048	志鴻科技	0.200	0.080	150.00
6	08022	雅高企業	0.213	0.096	121.88
7	08072	媒體伯樂	0.375	0.170	120.59
8	08143	泓迪應用環保科技	0.077	0.038	102.63
9	08156	蜂蜂	0.920	0.480	91.67
10	08211	浙江永隆實業 - H股	0.470	0.250	88.00
11	08103	訊泰科技	0.030	0.016	87.50
12	08101	匯盈控股	0.750	0.400	87.50
13	08005	裕興電腦	0.425	0.230	84.78
14	08131	辰罡科技	0.018	0.010	80.00
15	08186	神州醫療科技	0.118	0.066	78.79
16	08137	JESSICA	0.450	0.255	76.47
17	08100	活力世界控股	0.084	0.048	75.00
18	08065	華智控股	0.680	0.390	74.36
19	08178	衝浪平台軟件	0.190	0.109	74.31
20	08129	九方科技	0.045	0.026	73.08

創業板 股份

20種跌幅最大之創業板股份

2003年第3季

順次	股份代號	股份	收市價		跌幅(%)
			2003年9月底	2003年6月底	
1	08060	國聯通信	0.395	1.470	-73.13
2	08202	匯創控股	0.149	0.395	-62.28
3	08228	慧峰集團	0.163	0.400	-59.25
4	08046	老虎科技	0.620	1.400	-55.71
5	08220	華索國際	0.120	0.243	-50.62
6	08010	現代旌旗出版	0.350	0.650	-46.15
7	08192	藝立媒體科技	0.460	0.830	-44.58
8	08158	邦盟匯駿	0.040	0.070	-42.86
9	08172	衛科創業	0.033	0.057	-42.11
10	08076	新利軟件	0.300	0.480	-37.50
11	08150	東光集團	0.053	0.075	-29.33
12	08213	萬達資訊科技	0.650	0.910	-28.57
13	08041	大陶精密科技	0.097	0.135	-28.15
14	08096	博軟	0.260	0.360	-27.78
15	08171	思拓通訊	0.460	0.630	-26.98
16	08066	鎔聯科技	0.060	0.082	-26.83
17	08032	大中華科技	0.150	0.198	-24.24
18	08127	山河控股	0.108	0.141	-23.40
19	08040	長遠電信網絡	0.550	0.690	-20.29
20	08017	美域數碼	0.120	0.150	-20.00

創業板 股份

20種成交最活躍創業板股份(金額)

2003年第3季

順次	股份代號	股份	成交金額(百萬港元)	佔市場百份比
1	08001	TOM.COM	4,921.08	34.46
2	08222	長江生命科技	1,348.74	9.44
3	08006	香港網	957.30	6.70
4	08060	國聯通信	465.19	3.26
5	08035	華藥燃氣	427.29	2.99
6	08008	新意網	405.27	2.84
7	08065	華智控股	392.71	2.75
8	08132	百江燃氣	344.76	2.41
9	08180	金衛醫療科技	298.06	2.09
10	08011	建星環保科技	285.75	2.00
11	08133	金蝶國際軟件	273.44	1.91
12	08069	北京同仁堂 — H股	244.78	1.71
13	08196	元征科技 — H股	217.33	1.52
14	08216	中軟國際	215.49	1.51
15	08002	鳳凰衛視	205.72	1.44
16	08046	老虎科技	201.13	1.41
17	08239	MP物流國際	182.07	1.27
18	08229	東大照明	174.90	1.22
19	08201	萬友消防	157.23	1.10
20	08211	浙江永隆實業 — H股	148.58	1.04
總額			11,866.82	83.10

創業板 股份

20種成交最活躍創業板股份(股數)

2003年第3季

順次	股份代號	股份	成交股數(百萬股)	佔市場百分比
1	08001	TOM.COM	2,125.71	11.62
2	08006	香港網	1,127.37	6.16
3	08065	華智控股	901.09	4.93
4	08222	長江生命科技	758.26	4.14
5	08166	藍帆科技	617.12	3.37
6	08130	銀河映像	586.09	3.20
7	08080	亞鋼集團	556.03	3.04
8	08110	第一電訊	532.47	2.91
9	08229	東大照明	517.38	2.83
10	08035	華藥燃氣	460.02	2.51
11	08201	萬友消防	456.89	2.50
12	08216	中軟國際	398.58	2.18
13	08178	衝浪平台軟件	367.86	2.01
14	08270	新意科技	365.58	2.00
15	08258	西北實業 — H股	360.80	1.97
16	08060	國聯通信	343.04	1.88
17	08108	盛創企業系統	330.14	1.80
18	08211	浙江永隆實業 — H股	326.48	1.78
19	08100	活力世界控股	306.53	1.68
20	08011	建星環保科技	268.89	1.47
總數			11,706.31	63.99

創業板公司市價總值

截至季末

		百萬港元
2002	第3季	53,398.08
	第4季	52,220.06
2003	第1季	51,356.92
	第2季	60,965.10
	第3季	67,986.89

創業板 股份

50間市價總值最大之上市公司 – 創業板

截至2003年第3季季末

順次	公司	市價總值(百萬港元)	佔市場總值(%)
1	長江生命科技	11,404.46	16.77
2	tom.com limited	9,713.56	14.29
3	鳳凰衛視	4,093.34	6.02
4	新意網	3,991.61	5.87
5	香港網	3,183.99	4.68
6	百江燃氣	2,223.65	3.27
7	華藥燃氣	1,860.61	2.74
8	利亞零售	1,487.46	2.19
9	中華數據廣播	1,272.00	1.87
10	恒基數碼	1,225.00	1.80
11	金衛醫療科技	911.80	1.34
12	金蝶國際軟件	904.28	1.33
13	北京同仁堂 – H股	884.52	1.30
14	中國生物製藥	854.90	1.26
15	萬友消防	840.00	1.24
16	建星環保科技	840.00	1.24
17	格林柯爾科技	810.00	1.19
18	華普智通系統	724.00	1.06
19	遠東化聚	619.55	0.91
20	環球數碼創意	585.00	0.86
21	光亞科技	531.78	0.78
22	萬達資訊科技	487.50	0.72
23	第一電訊	472.80	0.70
24	金利通	459.80	0.68
25	鄭州燃氣 – H股	418.50	0.62
26	MP物流國際	393.00	0.58
27	蜂蜂	368.00	0.54
28	中軟國際	332.80	0.49
29	北大青鳥環宇 - H股	331.28	0.49
30	中程科技	325.23	0.48
31	媒體伯樂	320.18	0.47
32	看漢科技	296.72	0.44
33	東大照明	284.16	0.42
34	媒体世紀	277.74	0.41
35	愛達利網絡	270.08	0.40
36	問博控股	268.94	0.40
37	國聯通信	256.75	0.38
38	華智控股	255.00	0.38
39	老虎科技	248.00	0.36
40	首都信息 – H股	247.84	0.36
41	玖源集團	243.60	0.36
42	金澤超分子	239.68	0.35
43	松景科技	235.56	0.35
44	天時軟件	230.57	0.34
45	Jessica Publications Ltd	227.92	0.34
46	藝立媒體科技	220.80	0.32
47	A - S China Plumbing Products	219.00	0.32
48	霹靂啪喇	217.80	0.32
49	中大娛樂	216.00	0.32
50	上海復旦 – H股	201.98	0.30
總額		57,528.73	84.62
市場總額		67,986.89	100.00

創業板 股份

創業板新上市統計 – 公司

		新上市公司數目	集資金額(百萬港元)
2002	第3季	16	3,995.29
	第4季	13	706.88
2003	第1季	5	229.95
	第2季	7	346.97
	第3季	6	247.38

創業板新上市公司

2003年第3季

股份代號	公司名稱	上市日期	已發行股數	集資金額 (百萬港元)
08258	陝西西北新技術實業股份有限公司 – H股	2003/07/03	230,000,000	57.50
08042	玖源生態農業科技(集團)有限公司	2003/07/10	420,000,000	51.20
08225	萬全科技藥業有限公司	2003/07/10	360,000,000	36.90
08262	A-S China Plumbing Products Ltd	2003/07/11	151,034,000	n.a.
08271	環球數碼創意控股有限公司	2003/08/04	780,000,000	66.30
08270	新意科技(控股)有限公司	2003/08/12	473,000,000	35.48
總額				247.38

創業板 認股權證

認股權證交易及市價總值統計 – 創業板

		數目	成交金額(百萬港元)	市場價值(百萬港元)
2002	第3季	4	0.22	60.64
	第4季	4	0.06	19.46
2003	第1季	4	0.00	19.46
	第2季	3	0.10	9.89
	第3季	2	7.11	21.74

創業板新上市股份認股權證

2003年第3季

股份代號	股份認股權證	上市時之發行			集資金額
		金額(港元)	上市日期	到期日	(百萬港元)
	n.a.				—
總額					—

衍生產品市場 期貨及期權

合約成交量

衍生產品	合約張數	
	2003年第3季	2002年第3季
恒生指數期貨	1,922,855	1,357,935
恒生指數期權	604,791	300,060
小型恒生指數期貨	343,764	318,198
小型恒生指數期權 ¹	5,973	—
MSCI中國外資自由投資指數期貨	34	328
道瓊斯工業平均指數期貨	2,429	2,771
股票期貨	5,807	4,828
股票期權	1,035,891	1,111,055
國際股票期貨 ²	—	0
國際股票期權 ²	—	0
三個月港元利率期貨	6,142	25,712
一個月港元利率期貨	35	85
三年期外匯基金債券期貨	50	275
總數	3,927,771	3,121,247

¹ 小型恒生指數期權由2002年11月18日開始買賣。

² 國際股票期貨及國際股票期權由2003年5月30日起停止買賣。

衍生產品市場 期貨及期權

季末未平倉合約

衍生產品	合約張數	
	2003年第3季	2002年第3季
恒生指數期貨	80,403	48,167
恒生指數期權	70,868	51,463
小型恒生指數期貨	1,888	2,623
小型恒生指數期權 ¹	302	—
MSCI中國外資自由投資指數期貨	2	30
道瓊斯工業平均指數期貨	194	91
股票期貨	715	497
股票期權	382,895	430,494
國際股票期貨 ²	—	0
國際股票期權 ²	—	0
三個月港元利率期貨	3,925	13,919
一個月港元利率期貨	30	55
三年期外匯基金債券期貨	25	0
總數	541,247	547,339

¹ 小型恒生指數期權由2002年11月18日開始買賣。

² 國際股票期貨及國際股票期權由2003年5月30日起停止買賣。

衍生產品市場 期貨及期權

恒生指數期貨 – 合約成交量及未平倉合約 (合約張數)

		總合約成交量	季末未平倉合約
2002年	第3季	1,357,935	48,167
	第4季	1,250,973	48,469
2003年	第1季	1,366,915	56,346
	第2季	1,629,142	68,828
	第3季	1,922,855	80,403

恒生指數期權 – 合約成交量及未平倉合約 (合約張數)

		總合約成交量	季末未平倉合約
2002年	第3季	300,060	51,463
	第4季	380,791	66,813
2003年	第1季	526,627	85,571
	第2季	584,770	89,670
	第3季	604,791	70,868

三個月港元利率期貨 – 合約成交量及未平倉合約 (合約張數)

		總合約成交量	季末未平倉合約
2002年	第3季	25,712	13,919
	第4季	18,419	13,806
2003年	第1季	13,615	11,851
	第2季	11,114	7,686
	第3季	6,142	3,925

股票期權市場成交及未平倉合約 (合約張數)

		總期權金額 (百萬港元)	總合約成交量	季末未平倉合約
2002年	第3季	1,689.88	1,111,055	430,494
	第4季	843.39	866,825	370,891
2003年	第1季	748.63	966,649	374,622
	第2季	671.35	801,630	367,713
	第3季	795.34	1,035,891	382,895

衍生產品市場 期貨及期權

各期權類別之期權金總額

2003年第3季

期權類別	期權金額		
	(百萬港元)	佔市場百分比	
東亞銀行	BEA	2.66	0.33
中銀香港	BOC	28.57	3.59
中國移動	CHT	67.29	8.46
中國聯通	CHU	7.60	0.96
中信泰富	CIP	5.33	0.67
長江實業	CKH	80.45	10.11
長江基建	CKI	2.38	0.30
中電控股	CLP	4.97	0.63
招商局國際	CMH	3.31	0.42
中國海洋石油	CNC	4.03	0.51
中遠太平洋	COS	1.62	0.20
國泰航空	CPA	6.22	0.78
中國石油化工	CPC	0.00	0.00
華潤創業	CRE	3.19	0.40
香港電燈	HEH	5.37	0.68
香港交易所	HEX	0.08	0.01
滙豐控股	HKB	199.90	25.13
中華煤氣	HKG	1.28	0.16
恒基地產	HLD	12.35	1.55
華能國際電力	HNP	4.70	0.59
恒生銀行	HSB	22.05	2.77
和記黃埔	HWL	128.02	16.10
德昌電機	JSE	5.73	0.72
聯想集團	LEH	2.43	0.31
利豐公司	LIF	9.16	1.15
地鐵公司	MTR	0.68	0.09
新世界發展	NWD	4.10	0.52
電訊盈科	PCC	3.22	0.40
中國石油天然氣	PEC	8.09	1.02
新鴻基地產	SHK	140.88	17.71
上海實業	SIH	2.33	0.29
太古公司'A'	SWA	17.07	2.15
盈富基金	TRF	2.67	0.34
九龍倉	WHL	7.60	0.96
總額		795.34	100.00

衍生產品市場 期貨及期權

各期權類別之合約成交量

2003年第3季

期權類別		合約成交量	佔市場百分比
東亞銀行	BEA	20,076	1.94
中銀香港	BOC	133,740	12.91
中國移動	CHT	142,630	13.77
中國聯通	CHU	11,866	1.15
中信泰富	CIP	7,438	0.72
長江實業	CKH	30,630	2.96
長江基建	CKI	5,212	0.50
中電控股	CLP	14,992	1.45
招商局國際	CMH	3,073	0.30
中國海洋石油	CNC	12,525	1.21
中遠太平洋	COS	1,661	0.16
國泰航空	CPA	7,751	0.75
中國石油化工	CPC	0	0.00
華潤創業	CRE	4,840	0.47
香港電燈	HEH	22,805	2.20
香港交易所	HEX	31	0.00
滙豐控股	HKB	210,431	20.31
中華煤氣	HKG	9,958	0.96
恒基地產	HLD	7,575	0.73
華能國際電力	HNP	2,489	0.24
恒生銀行	HSB	153,585	14.83
和記黃埔	HWL	48,745	4.71
德昌電機	JSE	8,605	0.83
聯想集團	LEH	7,942	0.77
利豐公司	LIF	4,850	0.47
地鐵公司	MTR	4,943	0.48
新世界發展	NWD	11,635	1.12
電訊盈科	PCC	23,758	2.29
中國石油天然氣	PEC	22,867	2.21
新鴻基地產	SHK	55,938	5.40
上海實業	SIH	2,909	0.28
太古公司'A'	SWA	22,314	2.15
盈富基金	TRF	8,270	0.80
九龍倉	WHL	9,807	0.95
總數		1,035,891	100.00

衍生產品市場 期貨及期權

各期權類別之未平倉合約

2003年第3季末

期權類別		未平倉合約	佔市場百分比
東亞銀行	BEA	14,547	3.80
中銀香港	BOC	26,000	6.79
中國移動	CHT	38,507	10.06
中國聯通	CHU	4,508	1.18
中信泰富	CIP	3,806	0.99
長江實業	CKH	9,046	2.36
長江基建	CKI	3,276	0.86
中電控股	CLP	13,507	3.53
招商局國際	CMH	1,136	0.30
中國海洋石油	CNC	5,306	1.39
中遠太平洋	COS	708	0.18
國泰航空	CPA	5,380	1.41
中國石油化工	CPC	0	0.00
華潤創業	CRE	1,852	0.48
香港電燈	HEH	14,977	3.91
香港交易所	HEX	65	0.02
滙豐控股	HKB	64,269	16.79
中華煤氣	HKG	7,195	1.88
恒基地產	HLD	3,446	0.90
華能國際電力	HNP	813	0.21
恒生銀行	HSB	75,679	19.76
和記黃埔	HWL	18,309	4.78
德昌電機	JSE	6,221	1.62
聯想集團	LEH	3,688	0.96
利豐公司	LIF	1,368	0.36
地鐵公司	MTR	2,512	0.66
新世界發展	NWD	6,706	1.75
電訊盈科	PCC	4,343	1.13
中國石油天然氣	PEC	7,639	2.00
新鴻基地產	SHK	17,696	4.62
上海實業	SIH	2,826	0.74
太古公司'A'	SWA	5,652	1.48
盈富基金	TRF	7,634	1.99
九龍倉	WHL	4,278	1.12
總數		382,895	100.00