

市場概況

主板市場概況

概況	2005年第3季	2004年第3季
上市公司數目	907	877
上市證券數目	2,305	1,882
股份		
普通股	907	877
優先股	4	4
認股權證	1,219	822
股份		2733
衍生	1,192	789
股票掛鈎票據	0	19
單位信託及互惠基金	10	9
債券	165	151
非上市可交易股份數目		
Nasdaq 股份	7	7
iShares	2	2
交易日數	64	64
總成交金額(百萬港元)	1,313,745.31	781,903.60
總成交股數(百萬股)	1,510,449.09	852,735.91
上市公司市價總值(百萬港元)	7,543,892.66	5,898,386.53
平均市盈率(倍)	14.72	16.73
平均週息率(百分率)	3.05	3.16
交易所參與者數目		
開業	426	435
非開業	40	57
成交金額(百萬港元)		
最高	33,538.61 (18/08)	22,853.65 (17/09)
最低	13,704.84 (12/09)	7,378.09 (17/08)
成交股數(百萬股)		
最高	32,001.43 (18/08)	20,116.49 (21/09)
最低	15,475.16 (12/09)	9,234.12 (02/08)

市場概況

創業板市場概況

概況	2005年第3季	2004年第3季
上市公司數目	202	203
上市證券數目	202	204
股份	202	203
認股權證	0	1
交易日數	64	64
總成交金額(百萬港元)	7,474.63	3,063.86
總成交股數(百萬股)	12,180.25	5,234.41
上市公司市價總值(百萬港元)	72,282.93	62,163.75
平均市盈率(倍)	22.63	27.46
平均週息率(百分率)	0.97	0.69
成交金額(百萬港元)		
最高	767.65 (11/08)	87.34 (05/08)
最低	37.15 (26/07)	24.02 (30/09)
成交股數(百萬股)		
最高	628.84 (11/08)	315.59 (23/07)
最低	69.65 (15/07)	37.11 (28/09)

市場概況

衍生產品市場概況

	2005年第3季	2004年第3季
所有期貨及期權產品(股票期權除外)		
交易日數	64	63.5
總合約成交量	4,696,418	3,554,791
股市指數產品	4,687,076	3,536,098
股票產品	4,520	3,293
利率產品	4,822	15,400
平均每日合約成交量 ¹	73,382	55,981
季末未平倉合約	409,267	238,822
股市指數產品	405,128	229,899
股票產品	1,730	524
利率產品	2,409	8,399
股票期權		
新開辦期權類別	2	—
股票期權數目(於季末數目)		
類別	39	37
系列	2,986	2,684
期權金總額(百萬港元)	4,544.34	1,222.01
認購	2,866.20	564.79
認沽	1,677.15	657.21
平均每日期權金總額(百萬港元)	71.01	19.24
總合約成交量	3,186,175	1,333,212
認購	1,548,434	614,506
認沽	1,637,741	718,706
平均每日合約成交量	49,784	20,995
季末未平倉合約	1,181,211	516,569
認購	544,850	230,446
認沽	636,361	286,123
總成交宗數	87,759	37,772
平均每日成交宗數	1,371	595
已行使合約總數	426,138	199,191
每張合約平均期權金(港元)	1,426	917
每宗交易平均合約數目	36	35
認沽數量／認購數量	1.06	1.17
平均每日合約成交量/未平倉合約	4.2%	4.1%
期權成交量(股數)／正股成交量	4.7%	2.5%
所有期貨及期權產品		
總合約成交量	7,882,593	4,888,003
季末未平倉合約	1,590,478	755,391

¹ 平均每日合約成交量按香港市場的交易日數計算。

主板 股份

新上市統計 – 公司

		新上市公司數目	集資金額 (百萬港元)
2004	第 3 季	9	2,580.33
	第 4 季	17	38,319.35
2005	第 1 季	5	6,084.36
	第 2 季	14	59,041.03
	第 3 季	9	4,019.18

股份成交

		股數 (百萬股)	金額 (百萬港元)	成交宗數
2004	第 3 季	211,844.53	668,434.29	5,311,106
	第 4 季	605,129.76	953,603.62	7,828,424
2005	第 1 季	573,722.80	915,816.33	7,096,762
	第 2 季	262,762.37	774,973.82	4,981,081
	第 3 季	284,688.60	1,022,082.34	6,567,887

股份交易統計

		交易日數	每日平均成交金額 (百萬港元)	平均每宗交易 成交金額
2004	第 3 季	64	10,444.29	125,856
	第 4 季	63	15,136.57	121,813
2005	第 1 季	59	15,522.31	129,047
	第 2 季	62	12,499.58	155,583
	第 3 季	64	15,970.04	155,618

主板 股份

20種升幅最大之股份

2005年第3季

順次	股份代號	股份	收市價		升幅
			2005年9月底	2005年6月底	
1	00555	御泰金融	0.129	0.032	303.13
2	00766	中盈控股	0.680	0.208	226.92
3	01094	新怡環球	0.148	0.047	214.89
4	00586	科維控股	1.030	0.400	157.50
5	00754	合生創展集團	9.400	3.800	147.37
6	00894	萬裕國際	1.950	0.870	124.14
7	00818	高陽科技	1.000	0.470	112.77
8	00862	新移動	2.075	1.020	103.43
9	00519	APPLIED INT'L	0.440	0.218	101.83
10	00353	東方工業控股	0.980	0.490	100.00
11	01226	嘉禹國際	1.000	0.533 A	87.62
12	00121	正大企業	0.200	0.110	81.82
13	00524	E-KONG GROUP	0.415	0.229	81.22
14	01109	華潤置地	2.275	1.260	80.56
15	00850	永成國際	0.275	0.165	66.67
16	02387	利和經銷	8.650	5.200	66.35
17	00043	卜蜂國際	0.610	0.370	64.86
18	00163	英皇國際	2.025	1.240	63.31
19	00992	聯想集團	3.750	2.300	63.04
20	00688	中國海外發展	2.325	1.440	61.46

A 經調整

20種跌幅最大之股份

2005年第3季

順次	股份代號	股份	收市價		跌幅
			2005年9月底	2005年6月底	
1	00467	東潤拓展集團	0.191	0.800 A	-76.13
2	00559	華藝銅業	0.350	0.930	-62.37
3	00292	泛海酒店	0.310	0.780	-60.26
4	00661	中國資源開發	0.175	0.440	-60.23
5	00451	森泰集團	1.630	3.950	-58.73
6	02668	百德國際	0.176	0.420	-58.10
7	00307	泰德陽光	0.210	0.500 A	-58.00
8	00202	國中控股	0.031	0.072	-56.94
9	01194	中盛糧油	0.450	1.040	-56.73
10	00149	中國高速	0.360	0.820	-56.10
11	01064	中華國際	0.033	0.073	-54.79
12	01126	德林國際	0.490	1.010	-51.49
13	01142	朗迪國際	0.032	0.064	-50.00
14	00651	和成國際	0.110	0.220 A	-50.00
15	02633	NAM TAI EEP	1.330	2.575	-48.35
16	00082	益安國際	0.415	0.800	-48.13
17	00059	人人控股	0.550	1.000 A	-45.00
18	00138	CCT TELECOM	0.950	1.720	-44.77
19	01217	中國創新投資	0.047	0.085	-44.71
20	01182	基業控股	0.100	0.180	-44.44

A 經調整

主板 股份

20種成交最活躍股份(金額)

2005年第3季

順次	股份代號	股份	成交金額(百萬港元)	佔市場百分比
1	00005	滙豐控股	126,618.38	12.39
2	00013	和記黃埔	60,144.49	5.88
3	00857	中國石油股份	58,862.18	5.76
4	00001	長江實業	40,814.81	3.99
5	00941	中國移動	36,870.48	3.61
6	00386	中國石油化工股份	35,693.47	3.49
7	02388	中銀香港	34,984.67	3.42
8	02628	中國人壽	31,642.93	3.10
9	00883	中國海洋石油	30,362.05	2.97
10	00016	新鴻基地產	28,883.58	2.83
11	03328	交通銀行	26,402.11	2.58
12	00728	中國電信	20,546.75	2.01
13	01088	中國神華	17,250.67	1.69
14	00019	太古股份公司A	13,670.05	1.34
15	00330	思捷環球	12,639.09	1.24
16	00011	恒生銀行	10,834.77	1.06
17	00902	華能國際電力股份	10,688.93	1.05
18	01171	兗州煤業股份	9,535.44	0.93
19	02600	中國鋁業	8,812.67	0.86
20	00388	香港交易所	7,040.22	0.69
總額			622,297.74	60.89

20種成交最活躍股份(股數)

2005年第3季

順次	股份代號	股份	成交股數(百萬股)	佔市場百分比
1	00202	國中控股	10,555.12	3.71
2	00386	中國石油化工股份	10,549.01	3.71
3	00857	中國石油股份	9,128.94	3.21
4	00959	奧瑪仕	8,961.12	3.15
5	03328	交通銀行	8,296.95	2.91
6	00530	廣益國際	7,052.39	2.48
7	00728	中國電信	6,988.33	2.45
8	00680	南海控股	5,911.81	2.08
9	00883	中國海洋石油	5,728.02	2.01
10	02628	中國人壽	5,365.38	1.88
11	00981	中芯國際	4,374.53	1.54
12	01215	國新集團	3,855.98	1.35
13	00078	REGAL INT'L	3,739.83	1.31
14	00193	冠中地產	3,694.67	1.30
15	00419	友利控股	3,439.88	1.21
16	00135	CNPC(HONG KONG)	3,034.93	1.07
17	00603	日本亞太事業投資	2,893.79	1.02
18	00292	泛海酒店	2,771.03	0.97
19	01051	信用卡防盜	2,733.47	0.96
20	00412	漢基控股	2,588.22	0.91
總數			111,663.39	39.22

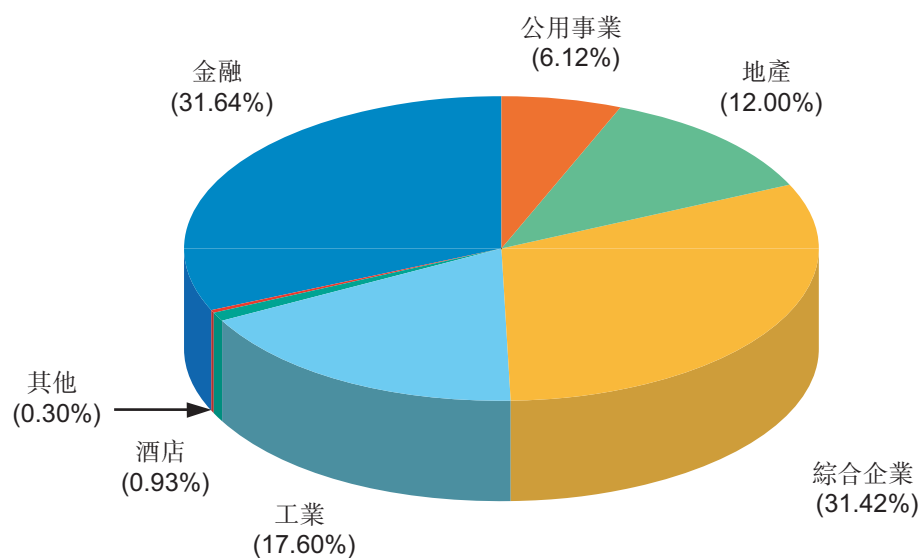
主板 股份

本地公司市價總值

		百萬港元
2004	第 3 季	5,898,386.53
	第 4 季	6,629,176.75
2005	第 1 季	6,506,079.87
	第 2 季	6,893,327.13
	第 3 季	7,543,892.66

分類證券市價總值

季末數字



主板 股份

50間市價總值最大之上市公司

截至2005年第3季季末

順次	公司	市價總值(百萬港元)	佔市場總值(%)
1	滙豐控股有限公司	1,425,981.81	18.90
2	中國移動(香港)有限公司	750,245.66	9.95
3	和記黃埔有限公司	342,135.51	4.54
4	中國海洋石油有限公司	231,958.92	3.07
5	渣打集團有限公司	222,939.50	2.96
6	長江實業(集團)有限公司	202,896.00	2.69
7	恒生銀行有限公司	199,405.20	2.64
8	新鴻基地產發展有限公司	192,925.44	2.56
9	中銀香港(控股)有限公司	164,406.73	2.18
10	中國石油天然氣股份有限公司 - H股	137,142.85	1.82
11	中電控股有限公司	111,381.37	1.48
12	太古股份有限公司	107,623.08	1.43
13	香港中華煤氣有限公司	89,261.87	1.18
14	地鐵有限公司	88,677.10	1.18
15	中國網通集團(香港)有限公司	88,023.61	1.17
16	香港電燈集團有限公司	82,595.93	1.09
17	中國聯通股份有限公司	81,098.31	1.08
18	交通銀行股份有限公司 - H股	75,536.13	1.00
19	九龍倉集團有限公司	74,036.17	0.98
20	恒基兆業地產有限公司	70,314.98	0.93
21	思捷環球控股有限公司	69,569.58	0.92
22	中國石油化工股份有限公司 - H股	59,570.73	0.79
23	富士康國際控股有限公司	58,408.69	0.77
24	長江基建集團有限公司	58,384.04	0.77
25	和記電訊國際有限公司	53,466.14	0.71
26	利豐有限公司	52,651.36	0.70
27	中信泰富有限公司	47,581.16	0.63
28	國泰航空有限公司	46,645.34	0.62
29	恒隆地產有限公司	45,490.64	0.60
30	中國人壽保險股份有限公司 - H股	44,647.05	0.59
31	信和置業有限公司	40,841.50	0.54
32	中國電信股份有限公司 - H股	40,591.42	0.54
33	招商局國際有限公司	37,904.29	0.50
34	新世界發展有限公司	35,613.97	0.47
35	中國平安保險(集團)股份有限公司 - H股	34,669.62	0.46
36	裕元工業(集團)有限公司	34,500.65	0.46
37	東亞銀行有限公司	34,129.70	0.45
38	電訊盈科有限公司	33,945.14	0.45
39	中遠太平洋有限公司	33,141.45	0.44
40	香格里拉(亞洲)有限公司	31,697.72	0.42
41	聯想集團有限公司	31,661.11	0.42
42	恒基兆業發展有限公司	31,131.47	0.41
43	中國神華能源股份有限公司 - H股	30,927.10	0.41
44	香港交易及結算所有限公司	28,191.77	0.37
45	華潤創業有限公司	28,119.50	0.37
46	會德豐有限公司	28,039.52	0.37
47	德昌電機控股有限公司	27,369.73	0.36
48	創科實業有限公司	27,019.54	0.36
49	國浩集團有限公司	25,896.34	0.34
50	中芯國際集成電路製造有限公司	24,860.66	0.33
總額		5,915,253.11	78.41
市場總額		7,543,892.66	100.00

主板 股份

賣空交易 (金額)

		賣空交易	股份成交金額	佔股份成交
		(百萬港元)	(百萬港元)	百分比
2004	第 3 季	27,935.39	668,434.29	4.18
	第 4 季	28,392.25	953,603.62	2.98
2005	第 1 季	31,201.00	915,816.33	3.41
	第 2 季	36,031.28	774,973.82	4.65
	第 3 季	46,081.50	1,022,082.34	4.51

賣空交易 (股數)

		賣空交易	股份成交股數	佔股份成交
		(百萬股)	(百萬股)	百分比
2004	第 3 季	3,475.05	211,844.53	1.64
	第 4 季	3,103.80	605,129.76	0.51
2005	第 1 季	3,616.14	573,722.80	0.63
	第 2 季	4,003.26	262,762.37	1.52
	第 3 季	5,042.44	284,688.60	1.77

新上市公司

2005年第3季

股份代號	公司名稱	上市日期	已發行股數	集資金額 (百萬港元)
03311	中國建築國際集團有限公司	2005/07/08	492,108,002	—
03333	森源國際控股有限公司	2005/07/11	305,000,000	89.98
02777	廣州富力地產股份有限公司 — H股	2005/07/14	211,514,600	2,284.36
02728	成謙聲滙控股有限公司	2005/07/14	300,000,000	60.00
00833	華訊股份有限公司	2005/07/15	300,000,000	72.00
00268	金蝶國際軟件集團有限公司 [#]	2005/07/20	443,285,408	—
00423	香港經濟日報集團有限公司	2005/08/03	431,600,000	203.32
02018	AAC Acoustic Technologies Holdings Inc.	2005/08/09	1,248,000,000	979.52
03389	新宇亨得利控股有限公司	2005/09/26	1,000,000,000	330.00
總額				4,019.18

[#] 撤銷在創業板上市地位並重新以介紹形式在主板上市買賣

主 板 股 份

公司名稱更改

2005年第3季

股份代號	原有名稱	新名稱	生效日期	採用日期
00128	安寧數碼科技有限公司	安寧控股有限公司	2005/06/24	2005/07/04
00649	世茂中國控股有限公司	世茂國際控股有限公司	2005/05/26	2005/07/06
00680	南海控股有限公司*	南海控股有限公司	2005/06/17	2005/07/13
00233	上海銘源控股有限公司	銘源醫療發展有限公司	2005/06/15	2005/07/15
00706	實達科技控股有限公司	銀創控股有限公司	2005/07/15	2005/07/25
01208	東方鑫源集團有限公司	五礦資源有限公司	2005/08/04	2005/08/12
01003	興旺行有限公司	真樂發控股有限公司	2005/07/13	2005/08/18
02333	長城汽車股份有限公司 – H股*	長城汽車股份有限公司 – H股	2005/08/17	2005/08/23
00996	實惠集團有限公司	時惠環球控股有限公司	2005/07/20	2005/08/25
00279	恒盛東方控股有限公司	內蒙發展(控股)有限公司	2005/08/04	2005/09/29

* 祇改英文名稱

祇改中文名稱

主板 股份

紅股／紅利認股權證

2005年第3季

股份代號	公司	詳情	除淨日
00185	中國信貸集團有限公司	10股送1份2006年認股權證	2005/07/11
00938	民生國際有限公司	10送1	2005/07/22
00896	興勝創建控股有限公司	4送1	2005/07/28
01222	宏安集團有限公司	5送1	2005/08/05
01004	麗盛集團控股有限公司	2送1	2005/08/18
00113	迪生創建(國際)有限公司	10送1	2005/08/22
00047	合興集團有限公司	5股送1份2009年認股權證	2005/09/06

股份拆細及合併

2005年第3季

股份代號	公司	詳情	生效日期
00297	中化香港控股有限公司	10股合併為1股	2005/07/06
00651	和成國際集團有限公司	20股合併為1股	2005/07/11
00139	139 控股有限公司	10股合併為1股	2005/07/29
00279	內蒙發展(控股)有限公司	20股合併為1股	2005/08/05
00059	人人控股有限公司	100股合併為1股	2005/08/05
00467	東潤拓展集團有限公司	10股合併為1股	2005/08/08
00901	萊福資本投資有限公司	10股合併為1股	2005/08/23
00262	迪臣發展國際集團有限公司	10股合併為1股	2005/09/01
00616	亞洲聯盟集團有限公司	10股合併為1股	2005/09/09
00913	合一投資控股有限公司	10股合併為1股	2005/09/14
00307	泰德陽光(集團)有限公司	50股合併為1股	2005/09/16
01226	嘉禹國際有限公司	20股合併為1股	2005/09/21
00729	協里控股有限公司	10股合併為1股	2005/09/26
00193	冠中地產有限公司	100股合併為1股	2005/09/30

主板 股份

供股／公開售股

2005年第3季

月份	股份代號	公司名稱	比率	集資金額 (百萬港元)
7月	00623	利豐雅高印刷集團有限公司	股權4供1,每股供1.20港元	120.82
	00382	華凌集團有限公司	股權2供3,每股供0.10港元	238.21
	00491	瑞力控股有限公司	股權1供3,每股供0.10港元	161.57
	00627	佑威國際控股有限公司	公開售股2供1,每股供0.25港元	223.31
	00260	中油潔能集團有限公司	公開售股1供2,每股供0.02港元	133.98
8月	00039	和寶國際控股有限公司	股權2供1,每股供0.54港元	54.00
	00371	上華控股有限公司	公開售股2供1,每股供0.10港元	2.78
	01223	新豐集團有限公司	股權2供1,每股供0.63港元	349.59
9月	00901	萊福資本投資有限公司	股權1供1,每股供0.088港元	30.31
	00735	東成控股有限公司	股權10供3,每股供0.10港元	57.60
	00616	亞洲聯盟集團有限公司	股權1供10,每股供0.40港元	142.80
總額				1,514.97

主板 股份

股份配售*

月份	股份代號	公司名稱	配售股份數目	配售價 (港元)	集資金額 (百萬港元)	
2005						
6月**	00021	寶福集團	58,564,000	0.400	23.43	
	00351	中科環保	30,000,000	0.780	23.40	
	00729	協里	345,000,000	0.040	13.80	
	00412	漢基控股	500,000,000	0.160	80.00	
	00587	華瀚生物製藥	133,232,400	0.860	114.58	
	00059	人人控股	1,355,000,000	0.016	21.68	
	00269	凱暉國際實業	106,400,000	0.125	13.30	
	01129	天鷹電腦	99,000,000	0.100	9.90	
	01166	榮盛科技國際	65,390,000	0.280	18.31	
	00913	合一投資	87,978,000	0.041	3.61	
	01064	中華國際	783,000,000	0.020	15.66	
	00859	華基科技	20,000,000	0.510	10.20	
	7月	00362	大慶石化	214,810,000	0.455	97.74
		00064	結好控股	50,000,000	0.820	41.00
00045		大酒店	172,080	5.855	1.01	
00404		新昌營造	143,565	0.500	0.07	
00559		華藝銅業	111,000,000	0.880	97.68	
00148		KINGBOARD CHEM	40,000,000	22.250	890.00	
00736		北方興業	48,000,000	0.260	12.48	
00600		東方明珠	60,000,000	0.350	21.00	
00297		中化香港控股	390,000,000	1.000	390.00	
8月		01227	中國金融產業投資	10,000,000	0.188	1.88
		01198	中意控股有限公司	20,000,000	5.000	100.00
	00313	DICKSON GROUP	16,000,000	0.290	4.64	
	02038	富士康國際	26,915,000	5.065	136.32	
	00197	亨泰	164,000,000	1.250	205.00	
	00412	漢基控股	237,000,000	0.100	23.70	
	00754	合生創展集團	200,600,000	4.875	977.93	
	00349	工銀亞洲	6,596,330	11.058	72.94	
	00279	內蒙發展	20,000,000	0.540	10.80	
	00358	江西銅業股份	231,000,000	3.813	880.80	
	00318	金龍船	5,400,000,000	0.010	54.00	
02366	勤+緣媒體服務	70,000,000	1.830	128.10		
00850	永成國際	82,000,000	0.125	10.25		

主板 股份

月份	股份代號	公司名稱	配售股份數目	配售價 (港元)	集資金額 (百萬港元)
9月	00723	安歷士	91,504,969	0.100	9.15
	00351	中科環保	65,000,000	0.760	49.40
	00431	大中華實業	47,600,000	0.500	23.80
	01212	利福國際	100,000,000	12.550	1,255.00
	00857	中國石油股份	3,196,801,818	6.000	19,180.81
	00764	豐採多媒體	400,000,000	0.340	136.00
總額					25,159.37

* 由於資料呈報之時差，本表所列乃為該季度臨時之股份配售數據。

** 前季度之補充資料。

主板 認股權證

認股權證交易統計

		股份認股權證 (百萬港元)	衍生權證 (百萬港元)	總額 (百萬港元)
2004	第3季	624.18	108,500.64	109,124.82
	第4季	1,144.56	170,172.15	171,316.70
2005	第1季	1,045.79	160,375.18	161,420.97
	第2季	597.94	169,086.62	169,684.56
	第3季	471.64	282,999.55	283,471.19

認股權證市價總值

		股份認股權證 (百萬港元)		衍生權證 (百萬港元)		總額 (百萬港元)	
		數目	數目	數目	總數		
2004	第3季	33	1,558.01	789	61,674.64	822	63,232.65
	第4季	32	2,316.95	863	84,257.32	895	86,574.27
2005	第1季	33	3,194.29	867	49,917.48	900	53,111.76
	第2季	26	2,499.05	927	67,123.72	953	69,622.76
	第3季	27	1,603.62	1,192	139,464.18	1,219	141,067.81

新上市統計－認股權證

		新上市股份認股 權證數目	新上市衍生 權證數目	集資金額 (百萬港元)
2004	第3季	1	274	27,666.69
	第4季	4	390	41,677.16
2005	第1季	4	303	33,222.25
	第2季	2	376	35,705.01
	第3季	5	559	52,123.22

新上市股份認股權證

2005年第3季

股份 代號	股份認股權證	上市時之發行			集資金額 (百萬港元)
		金額(港元)	上市日期	到期日	
00460	御泰國際控股有限公司2007年認股權證	63,800,000	2005/07/04	2007/07/03	25.30
00454	高寶綠色科技集團有限公司2007年認股權證	90,273,905	2005/07/12	2007/07/07	
00463	高寶綠色科技集團有限公司2008年認股權證	121,562,126	2005/07/12	2008/07/07	
00490	中國信貸集團有限公司2006年認股權證	26,018,895	2005/07/25	2006/07/31	
00427	合興集團有限公司2009年認股權證	20,649,940	2005/09/20	2009/04/30	
總額					25.30

主板 認股權證

新上市衍生權證

2005年第3季

股份 代號	衍生權證	上市時之			集資金額 (百萬港元)
		發行單位	上市日期	到期日	
03757#	J P Morgan Int'l Der. Ltd. – Yanzhou Coal Euro Wts Sep 2005	230,000,000	2005/07/04	2005/09/29	10.12
09021	CC Rabobank B.A. – BOC HK European Warrants Jun 2006	330,000,000	2005/07/04	2006/06/28	231.00
09022	CC Rabobank B.A. – China Life European Warrants Sep 2006	380,000,000	2005/07/04	2006/09/08	193.80
09023	CC Rabobank B.A. – China Telecom European Warrants Jun 2006	300,000,000	2005/07/04	2006/06/28	81.00
09025	CC Rabobank B.A. – Hutchison European Warrants Dec 2006	180,000,000	2005/07/04	2006/12/12	81.00
04561#	Credit Suisse First Boston – Sinopec European Wts Sep 2005	300,000,000	2005/07/05	2005/09/28	45.00
04594#	Credit Suisse First Boston – HLand European Wts Apr 2006	100,000,000	2005/07/05	2006/04/18	11.00
09026	Credit Suisse – HSBC European Warrants Apr 2006	100,000,000	2005/07/05	2006/04/18	50.80
09027	Credit Suisse – HSBC European Warrants May 2006	100,000,000	2005/07/05	2006/05/18	44.50
09029	Credit Suisse – Hutchison European Warrants Apr 2006	100,000,000	2005/07/05	2006/04/18	36.20
09030	Credit Suisse – PetroChina European Warrants May 2006	300,000,000	2005/07/05	2006/05/18	133.80
09031	Credit Suisse – PetroChina European Warrants Jun 2006 A	300,000,000	2005/07/05	2006/06/28	106.80
09032	BNP Paribas Arbit Issu B.V. – Cheung Kong Euro Wts Feb 2006	180,000,000	2005/07/05	2006/02/27	84.60
09034	BNP Paribas Arbit Issu B.V. – SHK Ppt European Wts Mar 2006	180,000,000	2005/07/05	2006/03/30	90.00
09035	Deutsche Bank AG – PetroChina European Warrants Jan 2006 B	500,000,000	2005/07/05	2006/01/09	180.00
09036	Deutsche Bank AG – HSBC European Warrants Jun 2006 A	200,000,000	2005/07/05	2006/06/26	84.80
09037	Deutsche Bank AG – HSBC European Warrants Nov 2006	200,000,000	2005/07/05	2006/11/30	77.00
09038	Deutsche Bank AG – HSBC European Warrants Dec 2006	200,000,000	2005/07/05	2006/12/29	105.80
09039	Deutsche Bank AG – PetroChina European Put Warrants Jan 2006	500,000,000	2005/07/05	2006/01/23	150.00
09041	ABN AMRO Bank N.V. – Cheung Kong European Warrants Mar 2006	100,000,000	2005/07/05	2006/03/03	41.00
09042	ABN AMRO Bank N.V. – Giordano European Warrants Mar 2006	60,000,000	2005/07/05	2006/03/09	33.60
09043	ABN AMRO Bank N.V. – Hutchison European Warrants Mar 2006	100,000,000	2005/07/05	2006/03/03	33.00
09044	ABN AMRO Bank N.V. – New World Dev European Wts Feb 2006	50,000,000	2005/07/05	2006/02/06	31.50
09045	ABN AMRO Bank N.V. – SHK Ppt European Warrants Feb 2006	100,000,000	2005/07/05	2006/02/07	29.00
03843#	Credit Suisse First Boston – HSBC European Wts Jan 2006	500,000,000	2005/07/06	2006/01/18	172.50
04500#	Credit Suisse First Boston – China Tel European Wts Oct 2005	300,000,000	2005/07/06	2005/10/28	50.10
09046	Macquarie Bank Ltd. – Bank of EA European Warrants Sep 2006	250,000,000	2005/07/06	2006/09/29	63.25
09048	Macquarie Bank Ltd. – China Telecom European Wts Mar 2006	250,000,000	2005/07/06	2006/03/31	62.75
09049	Macquarie Bank Ltd. – CNOOC European Warrants Feb 2006 A	250,000,000	2005/07/06	2006/02/28	91.50
09051	Macquarie Bank Ltd. – HS Bank European Warrants Mar 2006	250,000,000	2005/07/06	2006/03/31	65.50
09052	Macquarie Bank Ltd. – Lenovo European Warrants Feb 2006 A	128,000,000	2005/07/06	2006/02/28	40.58
09053	Macquarie Bank Ltd. – Swire Pac A European Warrants Feb 2006	88,000,000	2005/07/06	2006/02/28	35.46
09054	BNP Paribas Arbit Issu B.V. – China Life Euro Wts Mar 2006 B	200,000,000	2005/07/06	2006/03/30	71.80
09055	BNP Paribas Arbit Issu B.V. – Sinopec European Wts Mar 2006 A	200,000,000	2005/07/06	2006/03/30	50.20
09056	KBC Fin Products Int'l Ltd. – CK(H) European Wts Feb 2006 A	248,000,000	2005/07/06	2006/02/01	94.74
09057	KBC Fin Products Int'l Ltd. – HSBC European Wts Apr 2006 C	268,000,000	2005/07/06	2006/04/04	90.05
09058	KBC Fin Products Int'l Ltd. – HSBC European Wts Jun 2006 B	400,000,000	2005/07/06	2006/06/01	100.00
09059	KBC Fin Products Int'l Ltd. – SHK Ppt Euro Wts Apr 2006 A	168,000,000	2005/07/06	2006/04/03	99.12
09060	SGA Societe Generale Acceptance N.V. – HSI Eur Wt Jan 2006 A	400,000,000	2005/07/07	2006/01/26	100.00
09061	Macquarie Bank Ltd. – Wharf European Warrants Mar 2006	250,000,000	2005/07/07	2006/03/31	62.75
09062	Deutsche Bank AG – China Life European Warrants Feb 2006 A	500,000,000	2005/07/08	2006/02/13	215.00
09063	Credit Suisse – Sinopec Corp European Warrants Oct 2006	250,000,000	2005/07/08	2006/10/27	62.75

主 板 認 股 權 證

股份 代號	衍生權證	上市時之			集資金額 (百萬港元)
		發行單位	上市日期	到期日	
09064	Credit Suisse – PetroChina European Warrants Mar 2006 B	250,000,000	2005/07/08	2006/03/10	64.25
09066	Credit Suisse – PetroChina European Warrants Oct 2006 B	250,000,000	2005/07/08	2006/10/27	81.00
09067	Credit Suisse – Swire Pac A European Warrants Oct 2006	80,000,000	2005/07/08	2006/10/27	32.40
09068	Credit Suisse – BOC HK European Warrants Jun 2006	50,000,000	2005/07/11	2006/06/27	27.95
09069	Credit Suisse – China Life European Warrants Jun 2006	150,000,000	2005/07/11	2006/06/27	44.70
09070	Credit Suisse – CNOOC European Warrants Jun 2006	200,000,000	2005/07/11	2006/06/27	75.80
09072	Credit Suisse – MTRC European Warrants Feb 2006	50,000,000	2005/07/11	2006/02/08	38.10
09073	Credit Suisse – MTRC European Warrants Jun 2006	50,000,000	2005/07/11	2006/06/27	33.25
09074	Macquarie Bank Ltd. – HSBC European Warrants Apr 2006 A	250,000,000	2005/07/12	2006/04/28	113.50
09076	BNP Paribas Arbit Issu B.V. – China Mobile Euro Wts Mar 2006	198,000,000	2005/07/13	2006/03/30	49.70
09078	BNP Paribas Arbit Issu B.V. – PetroChina Euro Wts Feb 2006 A	218,000,000	2005/07/13	2006/02/27	89.38
09079	Deutsche Bank AG – CNOOC European Warrants Feb 2006	500,000,000	2005/07/13	2006/02/01	180.00
09080	Deutsche Bank AG – CNOOC European Put Warrants Jan 2006	500,000,000	2005/07/13	2006/01/16	255.00
09081	Macquarie Bank Ltd. – Sinopec European Warrants Apr 2006	300,000,000	2005/07/13	2006/04/28	75.30
09082	Macquarie Bank Ltd. – CNOOC European Warrants Feb 2006 B	200,000,000	2005/07/13	2006/02/28	74.40
09083	Macquarie Bank Ltd. – PetroChina European Warrants Jun 2006	300,000,000	2005/07/13	2006/06/30	99.30
09084	SGA Societe Generale Acceptance N.V. – CK(H) Eur Wt Jan 2006	385,000,000	2005/07/13	2006/01/23	100.10
09085	SGA Societe Generale Acceptance N.V. – HWL Euro Wts Jan 2006	385,000,000	2005/07/13	2006/01/23	100.10
09086	SGA Societe Generale Acceptance N.V. – SHK P Eur Wt Jan 2006	385,000,000	2005/07/13	2006/01/23	100.10
09087	ABN AMRO Bank N.V. – China Telecom European Wts Feb 2006	200,000,000	2005/07/13	2006/02/17	50.00
09088	ABN AMRO Bank N.V. – PetroChina European Warrants Jan 2006 B	100,000,000	2005/07/13	2006/01/18	29.40
09089	KBC Fin Products Int'l Ltd. – CNOOC European Wts Jun 2006	168,000,000	2005/07/13	2006/06/01	90.72
09090	KBC Fin Products Int'l Ltd. – HKEx European Wts Nov 2006	300,000,000	2005/07/13	2006/11/06	75.00
09091	KBC Fin Products Int'l Ltd. – PetroChina Euro Wts Jan 2006 C	248,000,000	2005/07/13	2006/01/13	92.75
09092	Macquarie Bank Ltd. – China Resources European Wts May 2007	88,000,000	2005/07/14	2007/05/30	22.18
09093	SGA Societe Generale Acceptance N.V. – CNOOC Eur Wt Feb 06 A	179,000,000	2005/07/14	2006/02/13	100.24
09094	SGA Societe Generale Acceptance N.V. – CNOOC Eur Wt Feb 06 B	250,000,000	2005/07/14	2006/02/13	100.00
09095	SGA Societe Generale Acceptance N.V. – PetCh Eur Wt Feb 06 B	193,000,000	2005/07/14	2006/02/13	100.36
09096	SGA Societe Generale Acceptance N.V. – PetCh Eur Wt Feb 06 C	286,000,000	2005/07/14	2006/02/13	100.10
09097	Macquarie Bank Ltd. – CK(H) European Warrants Jun 2006	200,000,000	2005/07/14	2006/06/30	78.20
09098	Macquarie Bank Ltd. – Hutchison European Warrants Jun 2006	200,000,000	2005/07/14	2006/06/30	92.40
09099	Macquarie Bank Ltd. – SHK Ppt European Warrants Jun 2006	200,000,000	2005/07/14	2006/06/30	81.80
09100	Macquarie Bank Ltd. – CNOOC European Put Warrants Mar 2006	200,000,000	2005/07/15	2006/03/31	70.20
09101	Macquarie Bank Ltd. – PetroChina European Put Wts Feb 2006	200,000,000	2005/07/15	2006/02/28	93.40
09102	Macquarie Bank Ltd. – SH Petrochemical European Wts Jun 2006	200,000,000	2005/07/15	2006/06/30	51.80
03935#	KBC Fin Products Int'l Ltd. – CK(H) European Wts Oct 2005	230,000,000	2005/07/18	2005/10/17	98.90
09103	Credit Suisse – Sinopec Corp European Warrants Jun 2006	150,000,000	2005/07/18	2006/06/28	47.70
09105	Credit Suisse – Sinopec Corp European Warrants Nov 2006	150,000,000	2005/07/18	2006/11/28	39.30
09106	Credit Suisse – PetroChina European Warrants Nov 2006 A	150,000,000	2005/07/18	2006/11/08	72.90
09107	Credit Suisse – PetroChina European Warrants Nov 2006 B	150,000,000	2005/07/18	2006/11/28	64.80
09108	Credit Suisse – PetroChina European Put Warrants May 2006	150,000,000	2005/07/18	2006/05/08	72.60
04729#	Macquarie Bank Ltd. – HSI European Put Warrants Sep 2005 F	500,000,000	2005/07/19	2005/09/29	32.50
04858#	KBC Fin Products Int'l Ltd. – HSI Euro Put Wts Oct 2005 G	1,000,000,000	2005/07/19	2005/10/28	63.00
09110	Macquarie Bank Ltd. – Johnson Electric European Wts Mar 2006	100,000,000	2005/07/19	2006/03/31	54.70
09111	Macquarie Bank Ltd. – Li & Fung European Warrants Mar 2006	200,000,000	2005/07/19	2006/03/31	50.40

主板 認股權證

股份 代號	衍生權證	上市時之			集資金額 (百萬港元)
		發行單位	上市日期	到期日	
09112	Macquarie Bank Ltd. – MTRC European Warrants Jun 2007 B	200,000,000	2005/07/19	2007/06/29	51.60
04765#	KBC Fin Products Int'l Ltd. – SHK Ppt Euro Put Wts Oct 2005	600,000,000	2005/07/20	2005/10/06	33.60
09114	Macquarie Bank Ltd. – BOCHK European Warrants Jul 2006	100,000,000	2005/07/20	2006/07/31	52.10
09115	Macquarie Bank Ltd. – Hutchison European Warrants Jul 2006	250,000,000	2005/07/20	2006/07/31	76.25
09116	Macquarie Bank Ltd. – Kerry Prop European Warrants May 2006	200,000,000	2005/07/20	2006/05/30	52.00
09117	KBC Fin Products Int'l Ltd. – HWL European Wts Feb 2006 B	400,000,000	2005/07/20	2006/02/02	100.00
09118	BOCI Asia Ltd. – Cheung Kong European Warrants Aug 2006	30,000,000	2005/07/21	2006/08/11	135.00
09119	BOCI Asia Ltd. – HSBC European Warrants Mar 2007	300,000,000	2005/07/21	2007/03/12	75.00
09120	BOCI Asia Ltd. – Hutchison European Warrants Jul 2006	30,000,000	2005/07/21	2006/07/13	90.00
09121	BOCI Asia Ltd. – Kingboard European Warrants Apr 2006	200,000,000	2005/07/21	2006/04/10	108.00
09122	ABN AMRO Bank N.V. – Cheung Kong European Warrants Jan 2006	100,000,000	2005/07/21	2006/01/23	30.20
09125	ABN AMRO Bank N.V. – HLand Dev European Warrants Jan 2006	15,000,000	2005/07/21	2006/01/24	12.75
09126	ABN AMRO Bank N.V. – HKEx European Warrants Jan 2006	20,000,000	2005/07/21	2006/01/24	12.18
09127	ABN AMRO Bank N.V. – Hutchison European Warrants Jan 2006	100,000,000	2005/07/21	2006/01/23	26.40
09128	ABN AMRO Bank N.V. – Shangri-La European Warrants Feb 2006	30,000,000	2005/07/21	2006/02/17	37.29
09129	Macquarie Bank Ltd. – CK(H) European Warrants Jan 2006	388,000,000	2005/07/21	2006/01/27	98.55
09130	Macquarie Bank Ltd. – Hutchison European Warrants Jan 2006	388,000,000	2005/07/21	2006/01/27	103.98
09131	Macquarie Bank Ltd. – SHK Ppt European Warrants Jan 2006	388,000,000	2005/07/21	2006/01/27	97.00
09132	KBC Fin Products Int'l Ltd. – CK(H) European Wts Feb 2006 B	288,000,000	2005/07/21	2006/02/01	95.04
09133	Macquarie Bank Ltd. – CK(H) European Put Warrants Jan 2006	250,000,000	2005/07/21	2006/01/27	70.50
09134	Macquarie Bank Ltd. – Hutchison European Put Wts Jan 2006	250,000,000	2005/07/21	2006/01/27	72.00
09135	Macquarie Bank Ltd. – SHK Ppt European Put Warrants Jan 2006	250,000,000	2005/07/21	2006/01/27	76.50
09136	KBC Fin Products Int'l Ltd. – SHK Ppt European Wts Feb 2006	308,000,000	2005/07/21	2006/02/01	78.23
09068#	Credit Suisse – BOC HK European Warrants Jun 2006	100,000,000	2005/07/22	2006/06/27	80.00
09137	Citigroup Global Mkt H Inc. – Hutchison Euro Wts Jan 2006	200,000,000	2005/07/22	2006/01/23	66.00
09138	SGA Societe Generale Acceptance N.V. – HSI Eur Wt Jan 2006 B	392,000,000	2005/07/22	2006/01/26	99.96
09139	SGA Societe Generale Acceptance N.V. – BOCHK Eur Wt May 2006	143,000,000	2005/07/22	2006/05/02	100.10
09140	SGA Societe Generale Acceptance N.V. – Ch Mob Eu Wt Mar 06 A	400,000,000	2005/07/22	2006/03/13	100.00
09141	BNP Paribas Arbit Issu B.V. – BOC HK European Wts Jan 2006	360,000,000	2005/07/22	2006/01/23	90.72
09142	SGA Societe Generale Acceptance N.V. – HSI Eur Put Wt Jan 06	385,000,000	2005/07/22	2006/01/26	100.10
09143	Macquarie Bank Ltd. – China Mobile European Wts Jun 2006	388,000,000	2005/07/22	2006/06/30	98.94
09144	Macquarie Bank Ltd. – HLand European Warrants Jun 2006	200,000,000	2005/07/22	2006/06/30	63.40
09145	Macquarie Bank Ltd. – Lenovo European Warrants Mar 2006	200,000,000	2005/07/22	2006/03/31	61.80
09146	Macquarie Bank Ltd. – Swire Pac A European Warrants Jun 2006	200,000,000	2005/07/22	2006/06/30	87.00
09147	Deutsche Bank AG – Cheung Kong European Warrants Mar 2006	200,000,000	2005/07/25	2006/03/06	110.00
09148	Deutsche Bank AG – Cheung Kong European Put Wts Feb 2006	200,000,000	2005/07/25	2006/02/20	70.80
09149	Deutsche Bank AG – Hutchison European Put Warrants Mar 2006	200,000,000	2005/07/25	2006/03/20	68.80
09151	Credit Suisse – China Life European Warrants Aug 2006	100,000,000	2005/07/25	2006/08/18	44.90
09152	Credit Suisse – Sinopec Corp European Warrants Aug 2006	100,000,000	2005/07/25	2006/08/18	25.70
09153	Credit Suisse – Huaneng Power European Warrants Aug 2006	100,000,000	2005/07/25	2006/08/18	41.00
09154	Credit Suisse – PetroChina European Warrants Aug 2006 B	100,000,000	2005/07/25	2006/08/18	46.10
09155	BNP Paribas Arbit Issu B.V. – HSI European Warrants Jan 2006	388,000,000	2005/07/25	2006/01/26	97.39
09156	KBC Fin Products Int'l Ltd. – Ch Mob Euro Put Wts Mar 2006 B	268,000,000	2005/07/25	2006/03/01	94.34
09157	KBC Fin Products Int'l Ltd. – HSI European Put Wts Jan 2006	400,000,000	2005/07/25	2006/01/26	100.00
09158	Macquarie Bank Ltd. – Sino Land European Warrants May 2006	88,000,000	2005/07/25	2006/05/30	73.66

主板 認股權證

股份 代號	衍生權證	上市時之			集資金額 (百萬港元)
		發行單位	上市日期	到期日	
09159	BNP Paribas Arbit Issu B.V. – HSI European Put Wts Jan 2006	388,000,000	2005/07/25	2006/01/26	98.94
09160	KBC Fin Products Int'l Ltd. – HSBC European Wts Jun 2006 C	400,000,000	2005/07/25	2006/06/01	100.00
09161	Macquarie Bank Ltd. – BOCHK European Warrants Jan 2006	300,000,000	2005/07/26	2006/01/27	83.70
09162	SGA Societe Generale Acceptance N.V. – CK(H) Eur Wt Feb 2006	270,000,000	2005/07/26	2006/02/20	99.90
09163	SGA Societe Generale Acceptance N.V. – HSI Eur Wt Jan 2006 C	400,000,000	2005/07/26	2006/01/26	100.00
09164	SGA Societe Generale Acceptance N.V. – HWL Euro Wts Feb 2006	313,000,000	2005/07/26	2006/02/20	100.16
09165	Macquarie Bank Ltd. – China Travel European Wts Mar 2006	200,000,000	2005/07/26	2006/03/31	55.40
09166	SGA Societe Generale Acceptance N.V. – CK(H) Eu Put Wt Feb06	222,000,000	2005/07/26	2006/02/27	99.90
09167	Macquarie Bank Ltd. – New World Dev European Wts Feb 2006 B	200,000,000	2005/07/26	2006/02/28	67.20
09168	Macquarie Bank Ltd. – PCCW European Warrants Jan 2006	288,000,000	2005/07/26	2006/01/27	92.74
09169	ABN AMRO Bank N.V. – BOC HK European Warrants Mar 2006	50,000,000	2005/07/26	2006/03/10	17.50
09170	ABN AMRO Bank N.V. – Hang Lung Ppt European Wts Jan 2006	50,000,000	2005/07/26	2006/01/26	22.00
09171	ABN AMRO Bank N.V. – New World Dev European Wts Mar 2006	50,000,000	2005/07/26	2006/03/08	28.20
09172	ABN AMRO Bank N.V. – Sino Land European Warrants Mar 2006	80,000,000	2005/07/26	2006/03/08	51.04
09173	ABN AMRO Bank N.V. – SHK Ppt European Warrants Jan 2006	80,000,000	2005/07/26	2006/01/26	20.00
09174	Deutsche Bank AG – HSCEI European Warrants Jan 2006	200,000,000	2005/07/26	2006/01/26	50.00
09175	Deutsche Bank AG – HSI European Warrants Jan 2006	400,000,000	2005/07/26	2006/01/26	100.00
09178	Deutsche Bank AG – HSCEI European Put Warrants Jan 2006	200,000,000	2005/07/26	2006/01/26	50.00
09179	Deutsche Bank AG – HSI European Put Warrants Jan 2006	400,000,000	2005/07/26	2006/01/26	100.00
03821#	Macquarie Bank Ltd. – HSBC European Warrants Aug 2005 A	200,000,000	2005/07/27	2005/08/31	51.00
09176	Deutsche Bank AG – China Mobile European Warrants Mar 2006	200,000,000	2005/07/27	2006/03/27	50.40
09177	Deutsche Bank AG – China Life European Warrants Feb 2006 B	150,000,000	2005/07/27	2006/02/01	43.50
09180	Deutsche Bank AG – China Mobile European Put Wts Mar 2006	200,000,000	2005/07/27	2006/03/06	52.60
09181	Macquarie Bank Ltd. – China Life European Warrants Jan 2006	300,000,000	2005/07/27	2006/01/27	90.30
09182	Macquarie Bank Ltd. – China Mobile Euro Put Wts Mar 2006 A	300,000,000	2005/07/27	2006/03/31	75.30
09183	Macquarie Bank Ltd. – HSBC European Warrants Mar 2006 B	400,000,000	2005/07/27	2006/03/31	105.60
09184	Macquarie Bank Ltd. – HWL European Warrants Feb 2006 A	388,000,000	2005/07/27	2006/02/28	100.10
09185	Macquarie Bank Ltd. – PetroChina European Wts Mar 2006 A	388,000,000	2005/07/27	2006/03/31	156.75
09186	J P Morgan Int'l Der. Ltd. – China Netcom Euro Wts Mar 2006	145,000,000	2005/07/27	2006/03/20	98.60
09187	J P Morgan Int'l Der. Ltd. – HLand Dev European Wts Apr 2006	400,000,000	2005/07/27	2006/04/24	100.00
09188	J P Morgan Int'l Der. Ltd. – New World Dev Euro Wts Feb 2006	113,000,000	2005/07/27	2006/02/13	99.44
09189	J P Morgan Int'l Der. Ltd. – PCCW European Warrants Feb 2006	312,000,000	2005/07/27	2006/02/20	109.20
09190	J P Morgan Int'l Der. Ltd. – Sino Land Euro Wts Feb 2006	145,000,000	2005/07/27	2006/02/20	98.60
09191	CC Rabobank B.A. – Cheung Kong European Warrants Apr 2006	500,000,000	2005/07/27	2006/04/28	290.00
09192	CC Rabobank B.A. – Hutchison European Warrants Jun 2006	500,000,000	2005/07/27	2006/06/08	325.00
09193	CC Rabobank B.A. – PetroChina European Warrants May 2006	380,000,000	2005/07/27	2006/05/18	182.40
09194	CC Rabobank B.A. – SHK Ppt European Warrants Jul 2006	330,000,000	2005/07/27	2006/07/18	191.40
09195	SGA Societe Generale Acceptance N.V. – Ch Tel Euro Wt Mar 06	370,000,000	2005/07/28	2006/03/27	99.90
09196	SGA Societe Generale Acceptance N.V. – MTRC Euro Wt Oct 2006	400,000,000	2005/07/28	2006/10/20	100.00
09197	SGA Societe Generale Acceptance N.V. – NWD Euro Wts Dec 2006	400,000,000	2005/07/28	2006/12/18	100.00
09201	SGA Societe Generale Acceptance N.V. – SinoL Eur Wt Mar 2006	115,000,000	2005/07/28	2006/03/27	100.05
09203	KBC Fin Products Int'l Ltd. – HSI European Wts Feb 2006 A	400,000,000	2005/07/28	2006/02/27	100.00
09204	KBC Fin Products Int'l Ltd. – Ch Mobile Euro Wts Mar 2006 A	400,000,000	2005/07/28	2006/03/15	100.00
09205	KBC Fin Products Int'l Ltd. – Sinopec Euro Wts Jun 2006 A	318,000,000	2005/07/28	2006/06/08	85.86
09206	KBC Fin Products Int'l Ltd. – Huaneng European Wts May 2006	288,000,000	2005/07/28	2006/05/02	80.64

主 板 認 股 權 證

股份 代號	衍生權證	上市時之			集資金額 (百萬港元)
		發行單位	上市日期	到期日	
09207	KBC Fin Products Int'l Ltd. – HSI Euro Put Wts Feb 2006 C	400,000,000	2005/07/28	2006/02/27	100.00
03904#	SGA Societe Generale Acceptance N.V. – HSI Eu Put Wt Aug 05D	400,000,000	2005/07/29	2005/08/30	12.40
03977#	KBC Fin Products Int'l Ltd. – HSBC European Wts Jan 2006 C	370,000,000	2005/07/29	2006/01/03	99.90
09208	SGA Societe Generale Acceptance N.V. – HSBC Eur Wt Feb 06 B	217,000,000	2005/07/29	2006/02/20	99.82
09209	SGA Societe Generale Acceptance N.V. – Ch Mob Eu Wt Feb 06 C	400,000,000	2005/07/29	2006/02/20	100.00
09212	SGA Societe Generale Acceptance N.V. – HSBC Eu Put Wt Feb 06	217,000,000	2005/07/29	2006/02/13	99.82
03541#	Calyon Fin P (G) Ltd. – HSBC European Warrants Sep 2005 A	500,000,000	2005/08/01	2005/09/05	21.00
09210	Deutsche Bank AG – BOC HK European Warrants Dec 2006	200,000,000	2005/08/01	2006/12/08	100.00
09211	Deutsche Bank AG – PetroChina European Warrants Mar 2006	200,000,000	2005/08/01	2006/03/13	96.00
09213	SGA Societe Generale Acceptance N.V. – Ch Life Eur Wt Feb 06	244,000,000	2005/08/01	2006/02/20	100.04
09214	SGA Societe Generale Acceptance N.V. – Sinopec Eur Wt Apr 06	385,000,000	2005/08/01	2006/04/10	100.10
09215	UBS AG – Cheung Kong European Warrants Feb 2006	200,000,000	2005/08/01	2006/02/13	77.00
09216	UBS AG – China Life Insurance European Warrants Feb 2006	200,000,000	2005/08/01	2006/02/21	74.00
09217	UBS AG – China Mobile European Warrants Feb 2006	200,000,000	2005/08/01	2006/02/13	50.00
09218	UBS AG – HSBC European Warrants Feb 2006	200,000,000	2005/08/01	2006/02/13	90.00
09219	UBS AG – Hutchison European Warrants Feb 2006	200,000,000	2005/08/01	2006/02/13	63.00
09220	Macquarie Bank Ltd. – HKEEx European Warrants Jun 2006	200,000,000	2005/08/01	2006/06/30	50.20
09221	Macquarie Bank Ltd. – PetroChina European Wts Mar 2006 B	388,000,000	2005/08/01	2006/03/31	140.84
09222	CC Rabobank B.A. – China Mobile European Warrants Jul 2006	250,000,000	2005/08/01	2006/07/28	62.50
09223	Calyon Fin P (G) Ltd. – PetroChina European Wts Apr 2006	300,000,000	2005/08/01	2006/04/03	171.00
09224	Deutsche Bank AG – HSI European Warrants Feb 2006 A	400,000,000	2005/08/02	2006/02/27	100.00
09225	Deutsche Bank AG – Sinopec Corp European Warrants Mar 2006 A	100,000,000	2005/08/02	2006/03/20	25.00
09226	ABN AMRO Bank N.V. – China Life European Warrants Feb 2006	100,000,000	2005/08/02	2006/02/17	34.00
09227	ABN AMRO Bank N.V. – Sinopec Corp European Wts Sep 2006 B	200,000,000	2005/08/02	2006/09/13	55.00
09228	Deutsche Bank AG – HSI European Put Warrants Feb 2006	400,000,000	2005/08/02	2006/02/27	102.00
09229	ABN AMRO Bank N.V. – CNOOC European Warrants Feb 2006	120,000,000	2005/08/02	2006/02/13	30.60
09230	ABN AMRO Bank N.V. – PetroChina European Warrants Feb 2006	100,000,000	2005/08/02	2006/02/06	34.50
09231	ABN AMRO Bank N.V. – Ping An European Warrants Feb 2006	60,000,000	2005/08/02	2006/02/06	37.80
09137#	Citigroup Global Mkt H Inc. – Hutchison Euro Wts Jan 2006	300,000,000	2005/08/03	2006/01/23	112.50
09232	Macquarie Bank Ltd. – CNOOC European Warrants Mar 2006	388,000,000	2005/08/03	2006/03/31	122.61
09233	Macquarie Bank Ltd. – PetroChina European Wts Feb 2006 B	388,000,000	2005/08/03	2006/02/28	104.76
09234	Macquarie Bank Ltd. – PetroChina European Warrants Sep 2006	388,000,000	2005/08/03	2006/09/29	125.71
09235	KBC Fin Products Int'l Ltd. – CNOOC European Wts Feb 2006 A	288,000,000	2005/08/03	2006/02/13	115.20
03905#	KBC Fin Products Int'l Ltd. – Sinopec European Wts Oct 2005	400,000,000	2005/08/04	2005/10/03	71.20
04937#	SGA Societe Generale Acceptance N.V. – HSI Eu Put Wt Nov 05B	400,000,000	2005/08/04	2005/11/29	30.40
09236	Macquarie Bank Ltd. – HSI European Warrants Mar 2006	400,000,000	2005/08/04	2006/03/30	102.80
09237	Macquarie Bank Ltd. – HSCEI European Warrants Mar 2006 A	200,000,000	2005/08/04	2006/03/30	51.00
09238	Macquarie Bank Ltd. – China Unicom European Wts Feb 2006	150,000,000	2005/08/04	2006/02/28	51.75
09239	SGA Societe Generale Acceptance N.V. – Ch Tel Eur Wt Feb 06A	270,000,000	2005/08/04	2006/02/27	97.20
09240	Macquarie Bank Ltd. – HSI European Put Warrants Mar 2006	400,000,000	2005/08/04	2006/03/30	101.60
09241	Macquarie Bank Ltd. – HSCEI European Put Warrants Mar 2006	200,000,000	2005/08/04	2006/03/30	51.20
09243	SGA Societe Generale Acceptance N.V. – Ch Tel Eur Wt Feb 06B	357,000,000	2005/08/04	2006/02/27	96.39
09244	SGA Societe Generale Acceptance N.V. – PetCh Eur Wt Feb 06 D	152,000,000	2005/08/04	2006/02/27	100.32
09245	SGA Societe Generale Acceptance N.V. – PetCh Eur Wt Feb 06 E	208,000,000	2005/08/04	2006/02/27	99.84
09246	Macquarie Bank Ltd. – HSBC European Put Warrants Feb 2006	300,000,000	2005/08/04	2006/02/28	124.50

主板 認股權證

股份 代號	衍生權證	上市時之			集資金額 (百萬港元)
		發行單位	上市日期	到期日	
03966#	Deutsche Bank AG – China Life European Warrants Sep 2005	100,000,000	2005/08/05	2005/09/12	45.00
09011#	Deutsche Bank AG – HSBC European Warrants Jan 2006	200,000,000	2005/08/05	2006/01/03	78.00
09247	Macquarie Bank Ltd. – China Mobile European Wts Mar 2006 B	388,000,000	2005/08/05	2006/03/08	97.00
09248	BNP Paribas Arbit Issu B.V. – BankComm Euro Wts Feb 2006 A	400,000,000	2005/08/08	2006/02/08	169.20
09249	BNP Paribas Arbit Issu B.V. – BankComm Euro Wts Feb 2006 B	400,000,000	2005/08/08	2006/02/08	100.40
09250	Deutsche Bank AG – CNOOC European Warrants Mar 2006	200,000,000	2005/08/08	2006/03/06	60.00
09251	Deutsche Bank AG – PetroChina European Warrants Feb 2006	200,000,000	2005/08/08	2006/02/13	80.00
09252	SGA Societe Generale Acceptance N.V. – HSI Eur Wt Feb 2006 A	400,000,000	2005/08/08	2006/02/27	100.00
09253	SGA Societe Generale Acceptance N.V. – BOCm Eur Wt Feb 2006	400,000,000	2005/08/08	2006/02/27	100.00
09254	SGA Societe Generale Acceptance N.V. – BOCm Eur Wt Aug 2006	400,000,000	2005/08/08	2006/08/28	100.00
09255	UBS AG – Bank of China European Warrants Feb 2006	200,000,000	2005/08/08	2006/02/21	160.00
09256	SGA Societe Generale Acceptance N.V. – HSI Eu Put Wt Feb 06D	385,000,000	2005/08/08	2006/02/27	100.10
09257	UBS AG – Bank of Communications European Warrants Feb 2006	200,000,000	2005/08/08	2006/02/21	72.00
09258	UBS AG – Bank of Communications European Warrants Jul 2006	200,000,000	2005/08/08	2006/07/31	70.00
09261	UBS AG – CNOOC European Warrants Feb 2006	200,000,000	2005/08/08	2006/02/21	132.00
09262	UBS AG – PetroChina European Warrants Feb 2006	200,000,000	2005/08/08	2006/02/21	126.00
09263	Macquarie Bank Ltd. – BankComm European Warrants May 2006	388,000,000	2005/08/08	2006/05/30	97.78
09264	Macquarie Bank Ltd. – China Life European Wts Feb 2006 B	388,000,000	2005/08/08	2006/02/28	103.60
09265	Macquarie Bank Ltd. – Sinopec European Warrants Jul 2006	388,000,000	2005/08/08	2006/07/31	97.78
09266	Macquarie Bank Ltd. – CNOOC European Warrants Jun 2006	388,000,000	2005/08/08	2006/06/30	175.76
09267	Macquarie Bank Ltd. – Denway European Warrants Jun 2006	203,000,000	2005/08/08	2006/06/30	59.48
09268	CC Rabobank B.A. – BankComm European Warrants Jul 2006	300,000,000	2005/08/08	2006/07/28	79.50
09269	CC Rabobank B.A. – BankComm European Warrants Nov 2006	300,000,000	2005/08/08	2006/11/28	75.00
09270	CC Rabobank B.A. – Sinopec Corp European Warrants Jun 2006	300,000,000	2005/08/08	2006/06/08	82.50
09271	CC Rabobank B.A. – PetroChina European Warrants Jun 2006	300,000,000	2005/08/08	2006/06/08	136.50
03631#	MSDW Asia Sec Products LLC – HSI European Put Wts Sep 2005	1,612,000,000	2005/08/09	2005/09/29	99.94
09272	BNP Paribas Arbit Issu B.V. – Hutchison Euro Wts Feb 2006 B	400,000,000	2005/08/09	2006/02/27	111.20
09273	BNP Paribas Arbit Issu B.V. – PetroCh Euro Put Wts Sep 2006	400,000,000	2005/08/09	2006/09/28	101.60
09274	BNP Paribas Arbit Issu B.V. – SHK Ppt European Wts Feb 2006	400,000,000	2005/08/09	2006/02/27	109.60
09275	Credit Suisse – PetroChina European Warrants Jul 2006 B	100,000,000	2005/08/09	2006/07/13	73.30
09276	Credit Suisse – China Life European Warrants Jul 2006	100,000,000	2005/08/09	2006/07/13	64.00
09277	Credit Suisse – Sinopec Corp European Warrants Jul 2006	100,000,000	2005/08/09	2006/07/13	33.10
09278	Credit Suisse – Huaneng Power European Warrants Jul 2006	100,000,000	2005/08/09	2006/07/13	46.30
09279	Credit Suisse – PetroChina European Put Warrants Jul 2006	100,000,000	2005/08/09	2006/07/13	64.80
09280	Deutsche Bank AG – Hutchison European Warrants Mar 2006	200,000,000	2005/08/09	2006/03/02	63.20
09281	Macquarie Bank Ltd. – HSI European Put Warrants Feb 2006	400,000,000	2005/08/09	2006/02/27	100.00
09282	KBC Fin Products Int'l Ltd. – Cheung Kong Eur Wts Feb 2006 C	348,000,000	2005/08/09	2006/02/09	98.83
09283	KBC Fin Products Int'l Ltd. – BOCHK European Wts Feb 2006	248,000,000	2005/08/09	2006/02/09	98.46
09286	SGA Societe Generale Acceptance N.V. – SHK P Eur Wt Feb 2006	263,000,000	2005/08/09	2006/02/13	99.94
09287	Macquarie Bank Ltd. – HSI European Warrants Feb 2006	400,000,000	2005/08/09	2006/02/27	100.80
09288	ABN AMRO Bank N.V. – BankComm European Warrants May 2006	100,000,000	2005/08/09	2006/05/16	25.50
09289	ABN AMRO Bank N.V. – BankComm European Warrants Apr 2006	100,000,000	2005/08/09	2006/04/18	25.00
09290	ABN AMRO Bank N.V. – BankComm European Warrants Feb 2007	100,000,000	2005/08/09	2007/02/16	30.00
09291	Citigroup Global Mkt H Inc. – HS Bank European Wts Mar 2006	380,000,000	2005/08/09	2006/03/03	101.84
09292	KBC Fin Products Int'l Ltd. – Sinopec European Wts Mar 2006	268,000,000	2005/08/09	2006/03/01	96.48

主 板 認 股 權 證

股份 代號	衍生權證	上市時之			集資金額 (百萬港元)
		發行單位	上市日期	到期日	
09293	KBC Fin Products Int'l Ltd. – China Telecom Eur Wts Feb 2006	348,000,000	2005/08/09	2006/02/09	95.70
09294	KBC Fin Products Int'l Ltd. – PetroChina Euro Wts Feb 2006 B	128,000,000	2005/08/09	2006/02/09	93.95
09295	KBC Fin Products Int'l Ltd. – HSI European Wts Feb 2006 B	400,000,000	2005/08/09	2006/02/27	100.00
09296	BNP Paribas Arbit Issu B.V. – Sinopec Corp Euro Wts Mar 06 B	400,000,000	2005/08/10	2006/03/30	101.20
09297	BNP Paribas Arbit Issu B.V. – PetroChina Euro Wts Feb 2006 B	400,000,000	2005/08/10	2006/02/27	186.00
09298	Deutsche Bank AG – BankComm European Warrants Feb 2006	100,000,000	2005/08/10	2006/02/28	25.00
09299	Macquarie Bank Ltd. – Cheung Kong European Wts Feb 2006 A	388,000,000	2005/08/10	2006/02/28	98.94
09300	Macquarie Bank Ltd. – Cathay Pacific European Wts Dec 2007	388,000,000	2005/08/10	2007/12/31	98.94
09301	Macquarie Bank Ltd. – CNOOC European Warrants Feb 2006 C	388,000,000	2005/08/10	2006/02/28	107.48
09302	Macquarie Bank Ltd. – HK Electric European Warrants Feb 2007	388,000,000	2005/08/10	2007/02/28	97.39
09304	Macquarie Bank Ltd. – Cheung Kong European Put Wts Feb 2006	250,000,000	2005/08/10	2006/02/28	118.50
09305	SGA Societe Generale Acceptance N.V. – HSCEI Eur Wt Feb 2006	400,000,000	2005/08/10	2006/02/27	100.00
09306	SGA Societe Generale Acceptance N.V. – Ch Mob Eu Wt Mar 06 B	400,000,000	2005/08/10	2006/03/06	100.00
09307	SGA Societe Generale Acceptance N.V. – ChMob Eu Put Wt Feb06	385,000,000	2005/08/10	2006/02/13	100.10
09308	J P Morgan Int'l Der. Ltd. – Yanzhou Coal Euro Wts Feb 2006	400,000,000	2005/08/10	2006/02/13	100.00
09309	SGA Societe Generale Acceptance N.V. – HSCEI Eu Put Wt Feb06	400,000,000	2005/08/10	2006/02/27	100.00
09310	DBS Bank Ltd. – BOC HK European Warrants Jul 2006	25,000,000	2005/08/10	2006/07/03	20.88
09313	DBS Bank Ltd. – Hutchison European Warrants Jul 2006	400,000,000	2005/08/10	2006/07/03	220.00
09314	DBS Bank Ltd. – Lenovo European Warrants Apr 2006	150,000,000	2005/08/10	2006/04/10	56.40
09315	J P Morgan Int'l Der. Ltd. – Huaneng Power Euro Wts Feb 2006	400,000,000	2005/08/10	2006/02/13	100.00
09316	KBC Fin Products Int'l Ltd. – BankComm European Wts Mar 2006	268,000,000	2005/08/10	2006/03/01	94.07
09317	KBC Fin Products Int'l Ltd. – BankComm European Wts Sep 2006	308,000,000	2005/08/10	2006/09/01	96.40
09318	Macquarie Bank Ltd. – Henderson Land European Wts Apr 2006	200,000,000	2005/08/11	2006/04/28	50.20
09319	Credit Suisse – BankComm European Warrants Aug 2006	100,000,000	2005/08/11	2006/08/08	34.30
09320	Credit Suisse – BankComm European Warrants Nov 2006	100,000,000	2005/08/11	2006/11/28	29.00
09321	Credit Suisse – BOC HK European Warrants Aug 2006	80,000,000	2005/08/11	2006/08/08	58.16
09322	Credit Suisse – CNOOC European Warrants Aug 2006	100,000,000	2005/08/11	2006/08/08	53.00
09323	Credit Suisse – HSBC European Put Warrants Aug 2006	80,000,000	2005/08/11	2006/08/08	51.20
09324	Macquarie Bank Ltd. – HSCEI European Warrants Mar 2006 B	200,000,000	2005/08/11	2006/03/30	50.40
09325	ABN AMRO Bank N.V. – CHALCO European Warrants Mar 2006	100,000,000	2005/08/11	2006/03/09	38.00
09326	ABN AMRO Bank N.V. – China Mobile European Wts Sep 2006 B	220,000,000	2005/08/11	2006/09/28	63.80
09327	ABN AMRO Bank N.V. – CNOOC European Warrants Mar 2006	120,000,000	2005/08/11	2006/03/10	42.00
09328	ABN AMRO Bank N.V. – HSBC European Warrants Feb 2006	60,000,000	2005/08/11	2006/02/20	17.70
09329	ABN AMRO Bank N.V. – MTRC European Warrants Feb 2006	30,000,000	2005/08/11	2006/02/13	16.95
09330	UBS AG – Bank of Communications European Warrants Mar 2006	200,000,000	2005/08/11	2006/03/13	50.00
09331	UBS AG – CNOOC European Warrants Mar 2006	200,000,000	2005/08/11	2006/03/06	96.00
09332	KBC Fin Products Int'l Ltd. – HSCEI European Wts Mar 2006 A	400,000,000	2005/08/11	2006/03/30	100.00
09333	Calyon Fin P (G) Ltd. – BankComm European Wts Feb 2006 A	300,000,000	2005/08/11	2006/02/13	113.70
09335	Calyon Fin P (G) Ltd. – BankComm European Wts Feb 2006 B	300,000,000	2005/08/11	2006/02/13	76.80
09337	KBC Fin Products Int'l Ltd. – HSCEI Euro Put Wts Mar 2006	400,000,000	2005/08/11	2006/03/30	100.40
03641#	KBC Fin Products Int'l Ltd. – BOCHK European Wts Nov 2006	550,000,000	2005/08/12	2006/11/02	99.00
03967#	Deutsche Bank AG – China Life European Warrants Nov 2005	150,000,000	2005/08/12	2005/11/07	39.75
09336	Deutsche Bank AG – Cheung Kong European Warrants Apr 2006 A	200,000,000	2005/08/12	2006/04/26	93.00
09338	Deutsche Bank AG – SHK Ppt European Warrants May 2006	200,000,000	2005/08/12	2006/05/16	67.00
09340	Deutsche Bank AG – China Mobile European Warrants May 2006 A	200,000,000	2005/08/12	2006/05/23	51.20

主板 認股權證

股份 代號	衍生權證	上市時之			集資金額 (百萬港元)
		發行單位	上市日期	到期日	
09341	BNP Paribas Arbit Issu B.V. – Cheung Kong Euro Wts Mar 2006	200,000,000	2005/08/12	2006/03/30	114.20
09342	BNP Paribas Arbit Issu B.V. – China Life Euro Wts Aug 2006	200,000,000	2005/08/12	2006/08/30	129.00
09343	ABN AMRO Bank N.V. – Oil Futures European Wts Feb 2006 A	100,000,000	2005/08/12	2006/02/14	25.50
09344	ABN AMRO Bank N.V. – Oil Futures European Wts Feb 2006 B	100,000,000	2005/08/12	2006/02/22	25.30
09348	ABN AMRO Bank N.V. – Oil Futures European Put Wts Feb 2006 C	100,000,000	2005/08/12	2006/02/14	25.10
09350	ABN AMRO Bank N.V. – Oil Futures European Put Wts Feb 2006 D	80,000,000	2005/08/12	2006/02/22	20.40
04500#	Credit Suisse First Boston – China Tel European Wts Oct 2005	500,000,000	2005/08/15	2005/10/28	162.50
09346	Deutsche Bank AG – BOC HK European Warrants Feb 2006	200,000,000	2005/08/15	2006/02/27	118.00
09347	MSDW Asia Sec Products LLC – HSBC European Warrants Apr 2006	344,000,000	2005/08/15	2006/04/28	100.79
09351	BNP Paribas Arbit Issu B.V. – BankComm Euro Wts Feb 2006 C	400,000,000	2005/08/15	2006/02/15	114.00
09352	MSDW Asia Sec Products LLC – HSBC European Put Wts Apr 2006	344,000,000	2005/08/15	2006/04/28	100.45
09354	KBC Fin Products Int'l Ltd. – China Life Euro Wts Mar 2006 A	308,000,000	2005/08/15	2006/03/01	98.87
09355	KBC Fin Products Int'l Ltd. – HSI Euro Put Wts Feb 2006 D	400,000,000	2005/08/15	2006/02/27	100.00
09356	Calyon Fin P (G) Ltd. – China Life European Wts Feb 2006	300,000,000	2005/08/15	2006/02/20	198.00
09357	Calyon Fin P (G) Ltd. – China Mobile European Wts Feb 2006 B	300,000,000	2005/08/15	2006/02/15	108.00
04652#	KBC Fin Products Int'l Ltd. – HSBC European Wts Feb 2006	215,000,000	2005/08/16	2006/02/03	99.98
0934#	Credit Suisse First Boston – BOC HK Euro (LR) Wts Mar 2006 A	900,000,000	2005/08/16	2006/03/10	18.00
09353	DBS Bank Ltd. – BankComm European Warrants Mar 2006	300,000,000	2005/08/16	2006/03/08	90.00
09358	J P Morgan Int'l Der. Ltd. – BankComm European Wts Mar 2006	400,000,000	2005/08/16	2006/03/08	100.00
09359	J P Morgan Int'l Der. Ltd. – BOC HK European Wts Mar 2006	200,000,000	2005/08/16	2006/03/08	100.00
09360	J P Morgan Int'l Der. Ltd. – Ch Ship Cont Euro Wts Jun 2006	400,000,000	2005/08/16	2006/06/08	100.00
09361	J P Morgan Int'l Der. Ltd. – Denway Motors Euro Wts Mar 2006	400,000,000	2005/08/16	2006/03/08	100.00
09362	J P Morgan Int'l Der. Ltd. – Maanshan Iron Euro Wts Mar 2006	400,000,000	2005/08/16	2006/03/31	100.00
09363	J P Morgan Int'l Der. Ltd. – Sh Petrochem Euro Wts Mar 2006	400,000,000	2005/08/16	2006/03/16	100.00
09364	SGA Societe Generale Acceptance N.V. – Ch Life Eur Wt Mar 06	256,000,000	2005/08/16	2006/03/20	99.84
09365	KBC Fin Products Int'l Ltd. – BankComm European Wts May 2006	368,000,000	2005/08/16	2006/05/02	94.58
09366	Macquarie Bank Ltd. – BankComm European Warrants Mar 2006	388,000,000	2005/08/16	2006/03/01	97.00
09367	Macquarie Bank Ltd. – Ping An European Warrants Feb 2006	200,000,000	2005/08/16	2006/02/28	214.60
09368	Macquarie Bank Ltd. – Ping An European Warrants Aug 2007	200,000,000	2005/08/16	2007/08/31	50.00
09369	Deutsche Bank AG – China Telecom European Warrants Apr 2006	200,000,000	2005/08/17	2006/04/12	54.00
09370	Macquarie Bank Ltd. – Sinopec European Warrants Feb 2006 A	388,000,000	2005/08/17	2006/02/17	97.00
09371	Deutsche Bank AG – Sinopec Corp European Warrants Mar 2006 B	200,000,000	2005/08/18	2006/03/06	50.00
09372	Deutsche Bank AG – HSI European Warrants Feb 2006 B	400,000,000	2005/08/18	2006/02/27	100.00
09373	Macquarie Bank Ltd. – Ch Mobile European Put Wts Feb 2006 B	288,000,000	2005/08/18	2006/02/28	73.44
09374	Macquarie Bank Ltd. – CNOOC European Put Warrants Feb 2006	250,000,000	2005/08/18	2006/02/28	88.25
09375	Macquarie Bank Ltd. – HSI European Warrants Mar 2006 C	400,000,000	2005/08/18	2006/03/30	101.60
09376	Macquarie Bank Ltd. – HSI European Warrants Mar 2006 D	400,000,000	2005/08/18	2006/03/30	102.00
09377	Macquarie Bank Ltd. – HSI European Warrants Feb 2006 B	400,000,000	2005/08/18	2006/02/27	100.80
09378	SGA Societe Generale Acceptance N.V. – HSI Eur Wt Feb 2006 B	385,000,000	2005/08/18	2006/02/27	100.10
09379	Macquarie Bank Ltd. – HSI European Put Warrants Mar 2006 E	400,000,000	2005/08/18	2006/03/30	104.00
09380	Macquarie Bank Ltd. – HSI European Put Warrants Mar 2006 F	400,000,000	2005/08/18	2006/03/30	103.60
09381	Macquarie Bank Ltd. – CHALCO European Warrants Feb 2006	188,000,000	2005/08/18	2006/02/28	61.10
09382	Macquarie Bank Ltd. – China Mobile European Wts Feb 2006 D	388,000,000	2005/08/18	2006/02/20	97.00
09383	Macquarie Bank Ltd. – Lenovo European Warrants Feb 2006 B	150,000,000	2005/08/18	2006/02/28	39.75
09384	Macquarie Bank Ltd. – Maanshan I&S European Wts Feb 2006 B	100,000,000	2005/08/18	2006/02/28	25.40

主板 認股權證

股份 代號	衍生權證	上市時之			集資金額 (百萬港元)
		發行單位	上市日期	到期日	
09385	Macquarie Bank Ltd. – Yanzhou Coal European Wts Mar 2006	200,000,000	2005/08/18	2006/03/13	51.80
09386	UBS AG – China Mobile European Warrants Mar 2006	200,000,000	2005/08/18	2006/03/28	50.00
09387	UBS AG – Sinopec European Warrants May 2006	200,000,000	2005/08/18	2006/05/15	72.00
09388	UBS AG – China Telecom European Warrants May 2006	200,000,000	2005/08/18	2006/05/15	58.00
09389	KBC Fin Products Int'l Ltd. – Sinopec Euro Wts Jun 2006 B	348,000,000	2005/08/18	2006/06/09	95.00
09390	KBC Fin Products Int'l Ltd. – CNOOC European Wts Feb 2006 B	208,000,000	2005/08/18	2006/02/20	91.52
09391	KBC Fin Products Int'l Ltd. – PetroChina Euro Wts May 2006	248,000,000	2005/08/18	2006/05/10	94.24
03777#	SGA Societe Generale Acceptance N.V. – HSBC Eur Wt Oct 05 A	200,000,000	2005/08/19	2005/10/06	46.80
09142#	SGA Societe Generale Acceptance N.V. – HSI Eur Put Wt Jan 06	400,000,000	2005/08/19	2006/01/26	45.20
09392	BNP Paribas Arbit Issu B.V. – HSBC European Wts Feb 2006	400,000,000	2005/08/19	2006/02/21	100.40
09393	Macquarie Bank Ltd. – HSBC European Warrants Apr 2006 B	388,000,000	2005/08/19	2006/04/28	98.16
09394	J P Morgan Int'l Der. Ltd. – CHALCO European Wts Feb 2006	357,000,000	2005/08/19	2006/02/28	99.96
09395	J P Morgan Int'l Der. Ltd. – Sinopec Corp Euro Wts Feb 2006	400,000,000	2005/08/19	2006/02/28	100.00
09396	J P Morgan Int'l Der. Ltd. – China Tel European Wts Feb 2006	400,000,000	2005/08/19	2006/02/28	100.00
09397	J P Morgan Int'l Der. Ltd. – Ping An European Wts Feb 2006	263,000,000	2005/08/19	2006/02/20	99.94
09400	KBC Fin Products Int'l Ltd. – HSI European Wts Mar 2006 A	400,000,000	2005/08/19	2006/03/30	100.00
09405	KBC Fin Products Int'l Ltd. – HSI European Put Wts Mar 2006C	400,000,000	2005/08/19	2006/03/30	100.00
09401	Macquarie Bank Ltd. – BOCHK European Warrants Feb 2006 B	100,000,000	2005/08/22	2006/02/28	46.80
09402	Deutsche Bank AG – China Life European Warrants Mar 2006	200,000,000	2005/08/22	2006/03/06	78.00
09404	Deutsche Bank AG – China Life European Warrants Apr 2006	200,000,000	2005/08/22	2006/04/10	52.00
09406	Deutsche Bank AG – China Mobile European Warrants May 2006 B	200,000,000	2005/08/22	2006/05/30	50.00
09407	Deutsche Bank AG – HSBC European Warrants Mar 2006 A	200,000,000	2005/08/22	2006/03/01	61.40
09408	Macquarie Bank Ltd. – HSBC European Warrants Apr 2006 C	388,000,000	2005/08/22	2006/04/28	103.98
09409	Credit Suisse – Cheung Kong European Warrants Aug 2006 A	50,000,000	2005/08/22	2006/08/18	30.35
09410	Credit Suisse – Hutchison European Warrants Aug 2006 A	50,000,000	2005/08/22	2006/08/18	24.40
09411	Credit Suisse – PetroChina European Warrants Jun 2006 B	100,000,000	2005/08/22	2006/06/08	59.30
09412	Deutsche Bank AG – BankComm European Warrants Apr 2006	200,000,000	2005/08/22	2006/04/18	70.00
09413	Credit Suisse – Cheung Kong European Put Warrants Aug 2006	50,000,000	2005/08/22	2006/08/18	31.65
09414	Credit Suisse – Hutchison European Put Warrants Aug 2006	50,000,000	2005/08/22	2006/08/18	25.45
09415	Deutsche Bank AG – BankComm European Warrants Jul 2006	200,000,000	2005/08/22	2006/07/03	60.00
09416	KBC Fin Products Int'l Ltd. – CK(H) Euro Put Wts Feb 2006	208,000,000	2005/08/22	2006/02/22	75.50
09417	KBC Fin Products Int'l Ltd. – Ch Mobile Euro Wts Mar 2006 C	388,000,000	2005/08/22	2006/03/14	97.39
09418	KBC Fin Products Int'l Ltd. – HSBC European Put Wts Feb 2006	268,000,000	2005/08/22	2006/02/22	77.72
09419	KBC Fin Products Int'l Ltd. – Hutchison Eur Put Wts Mar 2006	288,000,000	2005/08/22	2006/03/01	113.47
09420	KBC Fin Products Int'l Ltd. – Ping An European Wts Jan 2007	400,000,000	2005/08/22	2007/01/03	100.00
09421	KBC Fin Products Int'l Ltd. – Ch Mob Euro Put Wts Mar 2006 D	400,000,000	2005/08/22	2006/03/01	100.00
09422	KBC Fin Products Int'l Ltd. – SHK Ppt Euro Put Wts Mar 2006	208,000,000	2005/08/22	2006/03/01	70.72
09088#	ABN AMRO Bank N.V. – PetroChina European Warrants Jan 2006 B	100,000,000	2005/08/23	2006/01/18	57.00
09423	Macquarie Bank Ltd. – China Life European Wts Feb 2006 D	250,000,000	2005/08/23	2006/02/28	80.00
09424	Macquarie Bank Ltd. – Sinopec European Warrants Feb 2006 B	388,000,000	2005/08/23	2006/02/28	98.55
09425	ABN AMRO Bank N.V. – China Life European Warrants Apr 2006	100,000,000	2005/08/23	2006/04/03	32.50
09426	ABN AMRO Bank N.V. – Sinopec Corp European Warrants Feb 2006	200,000,000	2005/08/23	2006/02/24	51.00
09427	Macquarie Bank Ltd. – China Life European Put Wts Feb 2006 E	200,000,000	2005/08/23	2006/02/28	73.00
09428	Macquarie Bank Ltd. – Sinopec European Put Warrants Feb 2006	288,000,000	2005/08/23	2006/02/28	86.98
09429	ABN AMRO Bank N.V. – China Telecom European Wts May 2006	200,000,000	2005/08/23	2006/05/10	59.00

主板 認股權證

股份 代號	衍生權證	上市時之			集資金額 (百萬港元)
		發行單位	上市日期	到期日	
09430	ABN AMRO Bank N.V. – PetroChina European Put Wts Feb 2006 A	100,000,000	2005/08/23	2006/02/24	48.50
09431	ABN AMRO Bank N.V. – PetroChina European Put Wts Feb 2006 B	100,000,000	2005/08/23	2006/02/24	70.00
09432	BOCI Asia Ltd. – Cheung Kong European Warrants Oct 2006	30,000,000	2005/08/23	2006/10/27	219.00
09433	BOCI Asia Ltd. – MTRC European Warrants Oct 2006	30,000,000	2005/08/23	2006/10/20	35.10
09434	BOCI Asia Ltd. – Wharf European Warrants Nov 2006	300,000,000	2005/08/23	2006/11/10	93.30
09435	Calyon Fin P (G) Ltd. – SHK Ppt European Warrants May 2006	300,000,000	2005/08/23	2006/05/02	213.00
03524#	Credit Suisse First Boston – China Life Euro Wts Nov 2005	500,000,000	2005/08/24	2005/11/28	190.00
09436	Macquarie Bank Ltd. – HWL European Warrants Feb 2006 B	300,000,000	2005/08/24	2006/02/28	76.50
09437	Macquarie Bank Ltd. – Ch Telecom European Warrants Feb 2006	200,000,000	2005/08/24	2006/02/28	51.00
09438	Deutsche Bank AG – Cheung Kong European Warrants Apr 2006 B	200,000,000	2005/08/24	2006/04/11	130.00
09439	Deutsche Bank AG – China Mobile European Warrants May 2006 C	200,000,000	2005/08/24	2006/05/08	50.00
09440	Macquarie Bank Ltd. – HWL European Put Warrants Feb 2006	200,000,000	2005/08/24	2006/02/28	56.80
09441	Deutsche Bank AG – CNOOC European Warrants Apr 2006	200,000,000	2005/08/24	2006/04/03	84.00
09442	Deutsche Bank AG – Hutchison European Warrants Apr 2006 B	200,000,000	2005/08/24	2006/04/18	82.00
09443	Deutsche Bank AG – Ping An European Warrants Mar 2006	200,000,000	2005/08/24	2006/03/20	214.00
09444	BNP Paribas Arbit Issu B.V. – HSI European Warrants Feb 2006	400,000,000	2005/08/24	2006/02/27	101.20
09445	MSDW Asia Sec Products LLC – HSI European Warrants Feb 2006	400,000,000	2005/08/24	2006/02/27	100.00
09446	Citigroup Global Mkt H Inc. – SHK Ppt European Wts Mar 2006	300,000,000	2005/08/24	2006/03/23	93.90
09447	KBC Fin Products Int'l Ltd. – China Life Euro Wts Mar 2006 B	368,000,000	2005/08/24	2006/03/01	97.89
09448	BNP Paribas Arbit Issu B.V. – HSI European Put Wts Feb 2006	400,000,000	2005/08/24	2006/02/27	100.80
09449	MSDW Asia Sec Products LLC – HSI European Put Wts Feb 2006	400,000,000	2005/08/24	2006/02/27	100.00
09450	KBC Fin Products Int'l Ltd. – Ch Telecom Euro Wts May 2006	288,000,000	2005/08/24	2006/05/02	73.73
09451	KBC Fin Products Int'l Ltd. – HWL European Wts Mar 2006 A	388,000,000	2005/08/24	2006/03/01	97.78
09027#	Credit Suisse – HSBC European Warrants May 2006	300,000,000	2005/08/25	2006/05/18	162.00
09452	Macquarie Bank Ltd. – Cheung Kong European Wts Feb 2006 B	300,000,000	2005/08/25	2006/02/28	83.70
09454	Macquarie Bank Ltd. – China Life European Wts Feb 2006 F	250,000,000	2005/08/25	2006/02/28	64.25
09455	Macquarie Bank Ltd. – SHK Ppt European Warrants Feb 2006	300,000,000	2005/08/25	2006/02/28	75.00
09458	UBS AG – Cheung Kong European Warrants Mar 2006	200,000,000	2005/08/25	2006/03/13	76.00
09459	UBS AG – China Life European Warrants Mar 2006	200,000,000	2005/08/25	2006/03/28	90.00
09460	UBS AG – Hutchison European Warrants Mar 2006	200,000,000	2005/08/25	2006/03/13	78.00
09461	UBS AG – PICC Property European Warrants Aug 2006	200,000,000	2005/08/25	2006/08/21	90.00
09464	UBS AG – Ping An European Warrants Aug 2006	200,000,000	2005/08/25	2006/08/21	50.00
09465	Calyon Fin P (G) Ltd. – HSBC European Warrants Feb 2006	300,000,000	2005/08/25	2006/02/27	142.50
09466	Calyon Fin P (G) Ltd. – Hutchison European Warrants Feb 2006	300,000,000	2005/08/25	2006/02/27	222.00
09467	Calyon Fin P (G) Ltd. – PetroChina European Wts May 2006 A	300,000,000	2005/08/25	2006/05/10	240.00
09468	CC Rabobank B.A. – China Mobile European Warrants Nov 2006	200,000,000	2005/08/25	2006/11/28	58.00
09469	CC Rabobank B.A. – HSBC European Warrants Jul 2006 B	100,000,000	2005/08/25	2006/07/28	43.00
03967#	Deutsche Bank AG – China Life European Warrants Nov 2005	150,000,000	2005/08/26	2005/11/07	41.25
04622#	Calyon Fin P (G) Ltd. – Denway Motors Euro (AR) Wts Nov 2005	700,000,000	2005/08/26	2005/11/08	10.50
09470	BNP Paribas Arbit Issu B.V. – HSCEI European Wts Feb 2006	400,000,000	2005/08/26	2006/02/27	102.00
09471	SGA Societe Generale Acceptance N.V. – Ch Mob Eu Wt Mar 06 C	400,000,000	2005/08/26	2006/03/13	100.00
09472	SGA Societe Generale Acceptance N.V. – HSI Eur Wt Feb 2006 C	345,000,000	2005/08/26	2006/02/27	100.05
09474	BNP Paribas Arbit Issu B.V. – HSCEI Euro Put Wts Feb 2006	400,000,000	2005/08/26	2006/02/27	101.20
09475	SGA Societe Generale Acceptance N.V. – ChMob Eu Put Wt Mar06	313,000,000	2005/08/26	2006/03/06	100.16
09476	SGA Societe Generale Acceptance N.V. – HSI Eu Put Wt Feb 06E	385,000,000	2005/08/26	2006/02/27	100.10

主板 認股權證

股份 代號	衍生權證	上市時之			集資金額 (百萬港元)
		發行單位	上市日期	到期日	
03882#	Citigroup Global Mkt H Inc. – Huaneng Power Eur Wts Sep 2005	77,000,000	2005/08/29	2005/09/29	10.01
09088#	ABN AMRO Bank N.V. – PetroChina European Warrants Jan 2006 B	50,000,000	2005/08/29	2006/01/18	25.50
09473	Deutsche Bank AG – HSBC European Warrants Mar 2006 B	200,000,000	2005/08/29	2006/03/01	70.40
09477	HK Bank – Huaneng Power European Warrants May 2006	68,000,000	2005/08/29	2006/05/26	21.76
09478	ABN AMRO Bank N.V. – Air China European Warrants Aug 2006	100,000,000	2005/08/29	2006/08/18	37.00
09479	ABN AMRO Bank N.V. – Cheung Kong European Put Wts Feb 2006	80,000,000	2005/08/29	2006/02/28	25.20
09480	ABN AMRO Bank N.V. – Hutchison European Put Wts Feb 2006	80,000,000	2005/08/29	2006/02/28	31.60
09511	Calyon Fin P (G) Ltd. – China Mobile European Wts Mar 2006 B	300,000,000	2005/08/29	2006/03/03	117.00
09512	Calyon Fin P (G) Ltd. – Foxconn European (AR) Wts Sep 2006	300,000,000	2005/08/29	2006/09/12	345.00
09513	Calyon Fin P (G) Ltd. – PICC European Warrants Mar 2006	300,000,000	2005/08/29	2006/03/01	111.00
09515	BOCI Asia Ltd. – China Netcom European Warrants Apr 2006	100,000,000	2005/08/30	2006/04/28	245.00
09516	BOCI Asia Ltd. – Sinopec Corp European Warrants Aug 2006	200,000,000	2005/08/30	2006/08/18	96.00
09517	BOCI Asia Ltd. – China Ship Dev European Warrants May 2006	40,000,000	2005/08/30	2006/05/12	54.00
09518	BOCI Asia Ltd. – PetroChina European Warrants Aug 2006	150,000,000	2005/08/30	2006/08/25	109.50
09519	UBS AG – SHK Ppt European Warrants Apr 2006	200,000,000	2005/08/30	2006/04/18	110.00
09520	UBS AG – SHK Ppt European Warrants May 2006	200,000,000	2005/08/30	2006/05/08	80.00
09521	Calyon Fin P (G) Ltd. – CHALCO European Warrants Mar 2006	300,000,000	2005/08/30	2006/03/01	150.00
09522	Macquarie Bank Ltd. – Air China European Warrants Sep 2006	100,000,000	2005/08/31	2006/09/04	25.30
09523	Calyon Fin P (G) Ltd. – Sinopec Corp European Wts Mar 2006	300,000,000	2005/08/31	2006/03/01	115.50
09524	DBS Bank Ltd. – HK Gas European Warrants May 2006	30,000,000	2005/08/31	2006/05/24	26.10
09525	SGA Societe Generale Acceptance N.V. – Sinopec Eur Wt May 06	217,000,000	2005/09/01	2006/05/02	69.44
09526	SGA Societe Generale Acceptance N.V. – CNOOC Eur Wt May 2006	154,000,000	2005/09/01	2006/05/02	100.10
09527	SGA Societe Generale Acceptance N.V. – Huaneng Eur Wt May 06	278,000,000	2005/09/01	2006/05/02	100.08
09528	SGA Societe Generale Acceptance N.V. – SHK P Eu Put Wt May06	161,000,000	2005/09/01	2006/05/02	99.82
09529	Calyon Fin P (G) Ltd. – HSBC European Warrants Mar 2006 B	300,000,000	2005/09/02	2006/03/02	162.00
09530	Calyon Fin P (G) Ltd. – Yanzhou Coal European Wts Jul 2006	300,000,000	2005/09/02	2006/07/03	261.00
09026#	Credit Suisse – HSBC European Warrants Apr 2006	300,000,000	2005/09/05	2006/04/18	126.00
09088#	ABN AMRO Bank N.V. – PetroChina European Warrants Jan 2006 B	150,000,000	2005/09/05	2006/01/18	63.75
09531	HK Bank – China Life European Warrants Mar 2006	150,000,000	2005/09/05	2006/03/15	66.00
09532	Calyon Fin P (G) Ltd. – Silver Grant Euro (AR) Wts Sep 2006	300,000,000	2005/09/05	2006/09/18	123.00
09533	HK Bank – PetroChina European Warrants Mar 2006	180,000,000	2005/09/06	2006/03/30	84.60
09534	SGA Societe Generale Acceptance N.V. – BOCHK Eur Wt Mar 2007	400,000,000	2005/09/06	2007/03/12	100.00
09535	SGA Societe Generale Acceptance N.V. – HSBC Euro Wt Jul 2006	250,000,000	2005/09/06	2006/07/04	100.00
09536	UBS AG – China Mobile European Put Warrants Mar 2006	200,000,000	2005/09/06	2006/03/06	52.00
09537	UBS AG – Hutchison European Put Warrants Apr 2006	200,000,000	2005/09/06	2006/04/25	124.00
09538	UBS AG – PetroChina European Put Warrants May 2006	200,000,000	2005/09/06	2006/05/15	180.00
09543	Calyon Fin P (G) Ltd. – China Life European Wts Jul 2006	300,000,000	2005/09/06	2006/07/03	243.00
09544	Deutsche Bank AG – HSBC European Put Warrants Apr 2006	200,000,000	2005/09/07	2006/04/03	55.00
09545	SGA Societe Generale Acceptance N.V. – BOCOM Eur Wt Apr 2006	357,000,000	2005/09/07	2006/04/03	99.96
09546	SGA Societe Generale Acceptance N.V. – HSBC Euro Wt May 2006	179,000,000	2005/09/07	2006/05/30	100.24
09547	SGA Societe Generale Acceptance N.V. – Ping An Eur Wt Dec 07	385,000,000	2005/09/07	2007/12/17	100.10
09548	Calyon Fin P (G) Ltd. – Cheung Kong European Wts Mar 2006	300,000,000	2005/09/07	2006/03/07	238.80
09549	Calyon Fin P (G) Ltd. – HSBC European Warrants Jul 2006	300,000,000	2005/09/07	2006/07/03	199.20
03526#	Credit Suisse First Boston – HSBC European Wts Feb 2006 B	480,000,000	2005/09/08	2006/02/08	28.80
03843#	Credit Suisse First Boston – HSBC European Wts Jan 2006	480,000,000	2005/09/08	2006/01/18	144.00

主板 認股權證

股份 代號	衍生權證	上市時之			集資金額 (百萬港元)
		發行單位	上市日期	到期日	
03977#	KBC Fin Products Int'l Ltd. – HSBC European Wts Jan 2006 C	362,000,000	2005/09/08	2006/01/03	76.02
09550	HK Bank – BOC HK European Warrants Aug 2006	68,000,000	2005/09/08	2006/08/30	50.32
09551	KBC Fin Products Int'l Ltd. – HSBC European Wts Jun 2006 D	248,000,000	2005/09/08	2006/06/05	93.25
09552	KBC Fin Products Int'l Ltd. – PetroChina Eur Put Wt Mar 2006	188,000,000	2005/09/08	2006/03/08	95.88
03609#	Credit Suisse First Boston – HLand Dev European Wts Dec 2005	300,000,000	2005/09/09	2005/12/28	20.70
09173#	ABN AMRO Bank N.V. – SHK Ppt European Warrants Jan 2006	160,000,000	2005/09/09	2006/01/26	55.20
04887#	Deutsche Bank AG – Hutchison European Warrants Dec 2005 A	200,000,000	2005/09/12	2005/12/28	91.00
09553	BNP Paribas Arbit Issu B.V. – Ch Shenhua Euro Wts Mar 2006	100,000,000	2005/09/12	2006/03/13	128.00
09554	BNP Paribas Arbit Issu B.V. – Ch Shenhua Euro Wts Dec 2006	388,000,000	2005/09/12	2006/12/20	97.39
09555	Credit Suisse – China Shenhua European Warrants Mar 2006	50,000,000	2005/09/12	2006/03/28	33.30
09556	Credit Suisse – China Shenhua European Warrants Aug 2006	50,000,000	2005/09/12	2006/08/28	39.30
09557	Deutsche Bank AG – China Shenhua European Warrants Mar 2006A	200,000,000	2005/09/12	2006/03/30	114.00
09558	J P Morgan Int'l Der. Ltd. – China Shenhua Euro Wts Mar 2006	208,000,000	2005/09/12	2006/03/17	99.84
09559	J P Morgan Int'l Der. Ltd. – China Shenhua Euro Wts Jun 2006	200,000,000	2005/09/12	2006/06/08	100.00
09560	SGA Societe Generale Acceptance N.V. – Shenhua Eur Wt Mar 06	92,000,000	2005/09/12	2006/03/13	100.28
09561	SGA Societe Generale Acceptance N.V. – Shenhua Eur Wt Apr 07	400,000,000	2005/09/12	2007/04/17	100.00
09562	SGA Societe Generale Acceptance N.V. – HSI Eu Put Wt Mar 06B	345,000,000	2005/09/12	2006/03/30	100.05
09563	ABN AMRO Bank N.V. – Cheung Kong European Warrants Apr 2006	85,000,000	2005/09/12	2006/04/06	44.20
09568	ABN AMRO Bank N.V. – China Shenhua European Wts Mar 2006 A	60,000,000	2005/09/12	2006/03/13	41.40
09569	ABN AMRO Bank N.V. – China Shenhua European Wts Mar 2006 B	60,000,000	2005/09/12	2006/03/13	33.60
09570	ABN AMRO Bank N.V. – Hutchison European Warrants Apr 2006	90,000,000	2005/09/12	2006/04/06	47.70
09571	ABN AMRO Bank N.V. – SHK Ppt European Warrants Apr 2006	90,000,000	2005/09/12	2006/04/13	31.50
09572	UBS AG – China Shenhua European Warrants Mar 2006	100,000,000	2005/09/12	2006/03/13	111.00
09573	UBS AG – China Shenhua European Warrants May 2006	100,000,000	2005/09/12	2006/05/15	61.00
09574	CC Rabobank B.A. – China Shenhua European Warrants Apr 2006	100,000,000	2005/09/12	2006/04/18	74.00
09575	KBC Fin Products Int'l Ltd. – China Shenhua Eur Wts Dec 2006	288,000,000	2005/09/12	2006/12/06	72.00
09576	Calyon Fin P (G) Ltd. – China Shenhua Euro Wts Mar 2006 A	300,000,000	2005/09/12	2006/03/13	280.50
09577	Calyon Fin P (G) Ltd. – China Shenhua Euro Wts Mar 2006 B	300,000,000	2005/09/12	2006/03/13	206.10
09578	Macquarie Bank Ltd. – China Shenhua European Wts Mar 2006	80,000,000	2005/09/12	2006/03/13	66.08
09579	Macquarie Bank Ltd. – China Shenhua European Wts Sep 2007	200,000,000	2005/09/12	2007/09/28	51.80
09580	BNP Paribas Arbit Issu B.V. – Sh Petrochem Euro Wts Mar 2006	380,000,000	2005/09/13	2006/03/14	95.00
09581	Credit Suisse – Cheung Kong European Warrants Aug 2006 B	80,000,000	2005/09/13	2006/08/08	43.04
09582	Credit Suisse – Sinopec Corp European Warrants Sep 2006	100,000,000	2005/09/13	2006/09/28	33.50
09583	Credit Suisse – CNOOC European Warrants Sep 2006	80,000,000	2005/09/13	2006/09/28	45.28
09584	Credit Suisse – Hutchison European Warrants Aug 2006 B	80,000,000	2005/09/13	2006/08/08	55.76
09585	Deutsche Bank AG – China Shenhua European Wts Mar 2006 B	200,000,000	2005/09/13	2006/03/20	100.00
09586	BOCI Asia Ltd. – Foxconn European Warrants Apr 2006	70,000,000	2005/09/13	2006/04/28	88.20
09587	BOCI Asia Ltd. – Global Bio-Chem European Warrants Jun 2006	50,000,000	2005/09/13	2006/06/09	30.00
09588	Deutsche Bank AG – SHK Ppt European Warrants Apr 2006	200,000,000	2005/09/13	2006/04/10	96.00
09589	KBC Fin Products Int'l Ltd. – China Shenhua Eur Wts Apr 2006	100,000,000	2005/09/13	2006/04/03	98.20
09590	HK Bank – Cheung Kong European Warrants Jun 2006	80,000,000	2005/09/14	2006/06/14	41.60
09591	BOCI Asia Ltd. – China Merchants European Warrants May 2006	500,000,000	2005/09/14	2006/05/26	125.00
09592	BOCI Asia Ltd. – Tracker Fund European Warrants May 2006	70,000,000	2005/09/14	2006/05/12	66.50
09593	Citigroup Global Mkt H Inc. – Esprit European Wts Mar 2006	200,000,000	2005/09/14	2006/03/30	84.00
09594	SGA Societe Generale Acceptance N.V. – CK(H) Eur Wt May 2006	213,000,000	2005/09/15	2006/05/22	100.11

主 板 認 股 權 證

股份 代號	衍生權證	上市時之			集資金額 (百萬港元)
		發行單位	上市日期	到期日	
09595	SGA Societe Generale Acceptance N.V. – HSI Eur Wt Mar 2006 A	400,000,000	2005/09/15	2006/03/30	100.00
09596	SGA Societe Generale Acceptance N.V. – HWL Euro Wts May 2006	228,000,000	2005/09/15	2006/05/22	100.32
09597	SGA Societe Generale Acceptance N.V. – SHK P Eur Wt May 2006	213,000,000	2005/09/15	2006/05/22	100.11
09598	Credit Suisse – HSCEI European Put Warrants Jun 2006	500,000,000	2005/09/16	2006/06/28	126.50
09599	Credit Suisse – HSCEI European Put Warrants Aug 2006	500,000,000	2005/09/16	2006/08/29	149.00
09600	Deutsche Bank AG – China Mobile European Put Wts Apr 2006	200,000,000	2005/09/16	2006/04/25	50.00
09601	Deutsche Bank AG – HSI European Warrants Mar 2006	400,000,000	2005/09/16	2006/03/30	100.00
09602	KBC Fin Products Int'l Ltd. – Cheung Kong Euro Wts Apr 2006	168,000,000	2005/09/16	2006/04/03	95.76
09603	KBC Fin Products Int'l Ltd. – HWL European Wts Mar 2006 B	188,000,000	2005/09/16	2006/03/16	98.89
09604	KBC Fin Products Int'l Ltd. – HWL European Wts Apr 2006	288,000,000	2005/09/16	2006/04/03	95.04
09605	KBC Fin Products Int'l Ltd. – SHK Ppt Euro Wts Apr 2006 B	168,000,000	2005/09/16	2006/04/10	98.62
09606	Calyon Fin P (G) Ltd. – HSBC European Warrants May 2006 A	300,000,000	2005/09/20	2006/05/29	240.00
09607	Calyon Fin P (G) Ltd. – HSBC European Warrants May 2006 B	300,000,000	2005/09/20	2006/05/29	124.80
09608	Calyon Fin P (G) Ltd. – PetroChina European Wts May 2006 B	300,000,000	2005/09/20	2006/05/15	273.00
09252#	SGA Societe Generale Acceptance N.V. – HSI Eur Wt Feb 2006 A	400,000,000	2005/09/21	2006/02/27	72.00
09609	BNP Paribas Arbit Issu B.V. – Hutch Tel Euro Wts Apr 2006	318,000,000	2005/09/21	2006/04/27	79.82
09610	HK Bank – CNOOC European Warrants Jul 2006	120,000,000	2005/09/22	2006/07/14	62.40
09611	ABN AMRO Bank N.V. – China Life European Warrants Mar 2006	100,000,000	2005/09/22	2006/03/28	36.00
09612	ABN AMRO Bank N.V. – China Mobile European Warrants Jul 2006	160,000,000	2005/09/22	2006/07/14	41.60
09613	ABN AMRO Bank N.V. – China Mobile European Put Wts Aug 2006	160,000,000	2005/09/22	2006/08/08	44.00
09614	ABN AMRO Bank N.V. – PetroChina European Warrants Mar 2006	120,000,000	2005/09/22	2006/03/28	38.40
09615	ABN AMRO Bank N.V. – HSI European Put Warrants Mar 2006	160,000,000	2005/09/22	2006/03/30	40.00
09616	Deutsche Bank AG – HSBC European Warrants Jun 2006 B	200,000,000	2005/09/23	2006/06/16	100.00
09617	UBS AG – Hang Seng Bank European Warrants Sep 2006	100,000,000	2005/09/23	2006/09/25	51.00
09620	Deutsche Bank AG – HSBC European Put Warrants Jun 2006	200,000,000	2005/09/23	2006/06/16	90.00
09117#	KBC Fin Products Int'l Ltd. – HWL European Wts Feb 2006 B	400,000,000	2005/09/26	2006/02/02	120.00
09618	MSDW Asia Sec Products LLC – HSI European Warrants Mar 2006	400,000,000	2005/09/26	2006/03/30	100.00
09619	Calyon Fin P (G) Ltd. – Solomon European Warrants Mar 2006	300,000,000	2005/09/26	2006/03/27	171.00
09622	MSDW Asia Sec Products LLC – HSI European Put Wts Mar 2006	400,000,000	2005/09/26	2006/03/30	100.00
09621	Credit Suisse – BOC HK European Warrants Mar 2006 B	50,000,000	2005/09/27	2006/03/28	34.00
09623	Credit Suisse – China Life European Warrants Apr 2006 A	100,000,000	2005/09/27	2006/04/28	49.00
09624	Credit Suisse – China Life European Warrants Apr 2006 B	100,000,000	2005/09/27	2006/04/28	32.00
09625	Credit Suisse – China Tel European Warrants Jul 2006	250,000,000	2005/09/27	2006/07/28	64.25
09626	Credit Suisse – CNOOC European Warrants Apr 2006	150,000,000	2005/09/27	2006/04/28	97.50
09627	UBS AG – HSI European Warrants Mar 2006	200,000,000	2005/09/27	2006/03/30	50.00
09631	UBS AG – HSI European Put Warrants Mar 2006	200,000,000	2005/09/27	2006/03/30	50.00
09628	SGA Societe Generale Acceptance N.V. – HSCEI Eur Wt Mar 2006	400,000,000	2005/09/28	2006/03/30	100.00
09629	SGA Societe Generale Acceptance N.V. – HSI Eur Wt Mar 2006 C	357,000,000	2005/09/28	2006/03/30	99.96
09630	BNP Paribas Arbit Issu B.V. – Huaneng European Wts Mar 2006	228,000,000	2005/09/28	2006/03/30	80.03
09632	SGA Societe Generale Acceptance N.V. – HSCEI Eu Put Wt Mar06	400,000,000	2005/09/28	2006/03/30	100.00
09633	SGA Societe Generale Acceptance N.V. – HSI Eu Put Wt Mar 06D	400,000,000	2005/09/28	2006/03/30	100.00
09634	J P Morgan Int'l Der. Ltd. – Cathay Pac Euro Wts Apr 2006	200,000,000	2005/09/28	2006/04/21	100.00
09635	J P Morgan Int'l Der. Ltd. – Datang European Wts Jun 2006	357,000,000	2005/09/28	2006/06/08	99.96
09636	J P Morgan Int'l Der. Ltd. – HK Gas European Wts Apr 2006	263,000,000	2005/09/28	2006/04/27	99.94
09637	J P Morgan Int'l Der. Ltd. – PICC European Warrants May 2006	400,000,000	2005/09/28	2006/05/29	100.00

主板 認股權證

股份 代號	衍生權證	上市時之			集資金額 (百萬港元)
		發行單位	上市日期	到期日	
09638	J P Morgan Int'l Der. Ltd. – Yanzhou Coal Euro Wts Jun 2006	263,000,000	2005/09/28	2006/06/08	99.94
09639	ABN AMRO Bank N.V. – HSI European Warrants Mar 2006	160,000,000	2005/09/29	2006/03/30	40.00
04885#	KBC Fin Products Int'l Ltd. – HSBC European Wts Apr 2006 B	250,000,000	2005/09/30	2006/04/03	100.00
04904#	KBC Fin Products Int'l Ltd. – SHK Ppt European Wts Jan 2006	200,000,000	2005/09/30	2006/01/03	83.00
09410#	Credit Suisse – Hutchison European Warrants Aug 2006 A	150,000,000	2005/09/30	2006/08/18	84.00
09640	BNP Paribas Arbit Issu B.V. – HSI European Warrants Mar 2006	400,000,000	2005/09/30	2006/03/30	100.80
09641	Macquarie Bank Ltd. – HSI European Warrants Mar 2006 G	388,000,000	2005/09/30	2006/03/30	100.88
09642	Macquarie Bank Ltd. – Lenovo European Warrants Aug 2006	100,000,000	2005/09/30	2006/08/30	57.20
09643	Macquarie Bank Ltd. – Shun Tak European Warrants Jul 2006	80,000,000	2005/09/30	2006/07/10	39.76
09644	BNP Paribas Arbit Issu B.V. – HSI European Put Wts Mar 2006	400,000,000	2005/09/30	2006/03/30	100.40
09645	Macquarie Bank Ltd. – China Mobile European Wts Mar 2006 C	200,000,000	2005/09/30	2006/03/31	52.00
09646	Macquarie Bank Ltd. – Cheung Kong European Warrants May 2006	200,000,000	2005/09/30	2006/05/29	75.20
09647	Macquarie Bank Ltd. – Hutchison European Warrants May 2006	200,000,000	2005/09/30	2006/05/29	74.40
09648	Macquarie Bank Ltd. – SHK Ppt European Warrants Apr 2006	200,000,000	2005/09/30	2006/04/28	55.60
09649	Macquarie Bank Ltd. – China Mobile Euro Put Wts Mar 2006 D	200,000,000	2005/09/30	2006/03/31	50.80
09650	Deutsche Bank AG – Nikkei 225 Index European Wts Jun 2006	200,000,000	2005/09/30	2006/06/08	51.00
09651	KBC Fin Products Int'l Ltd. – China Life Euro Wts May 2006	228,000,000	2005/09/30	2006/05/02	93.48
09652	KBC Fin Products Int'l Ltd. – HSCEI European Wts Mar 2006 B	300,000,000	2005/09/30	2006/03/30	75.00
09653	KBC Fin Products Int'l Ltd. – HSI European Wts Mar 2006 B	400,000,000	2005/09/30	2006/03/30	100.00
09654	CC Rabobank B.A. – Henderson Land European Wts May 2006	80,000,000	2005/09/30	2006/05/18	20.40
09655	CC Rabobank B.A. – HSBC European Put Warrants Sep 2006	80,000,000	2005/09/30	2006/09/18	28.00
09656	CC Rabobank B.A. – Swire Pac A European Warrants Apr 2006	80,000,000	2005/09/30	2006/04/18	28.00
09657	KBC Fin Products Int'l Ltd. – HSI European Put Wts Mar 2006D	400,000,000	2005/09/30	2006/03/30	100.00
09658	KBC Fin Products Int'l Ltd. – HSI European Put Wts Mar 2006E	388,000,000	2005/09/30	2006/03/30	98.55
總額					52,097.92

進一步發行

主板 股票掛鈎票據

股票掛鈎票據交易統計

		股票掛鈎票據		
		數目	市價總值 (百萬港元)	成交金額 (百萬港元)
2004	第3季	19	539.59	62.17
	第4季	9	279.20	13.43
2005	第1季	4	126.89	1.02
	第2季	—	—	—
	第3季	—	—	—

新上市統計 — 股票掛鈎票據

		股票掛鈎票據	集資金額
		數目	(百萬港元)
2004	第3季	9	270.01
	第4季	—	—
2005	第1季	—	—
	第2季	—	—
	第3季	—	—

新上市股票掛鈎票據 (ELI)

2005年第3季

股份	上市時之發行			集資金額	
代號	股票掛鈎票據	(單位)	上市日期	到期日	(百萬港元)
沒有新上市					
總額					0.00

進一步發行

主板 債務證券

債券交易統計

		成交金額	
		外匯基金票據 (百萬港元)	市場總值 (百萬港元)
2004	第 3 季	—	9.01
	第 4 季	0.41	8.93
2005	第 1 季	0.25	4.74
	第 2 季	—	2.98
	第 3 季	—	1.77

債券面值

		發行數目	面值 (百萬港元)
2004	第 3 季	151	416,344.33
	第 4 季	161	447,260.63
2005	第 1 季	162	451,338.75
	第 2 季	164	431,586.37
	第 3 季	165	439,309.57

新上市統計 — 債券

		新上市債券數目	集資金額 (百萬港元)
2004	第 3 季	10	32,353.32
	第 4 季	19	45,368.53
2005	第 1 季	6	8,372.59
	第 2 季	11	11,916.64
	第 3 季	8	23,207.35

主板 債務證券

新上市債券

2005年第3季

股份 代號	債券	發行本金	上市日期	到期日	集資金額 (百萬港元)
02521	China Overseas Finance (Cayman) I Ltd. 5.75%有擔保票據2012年	USD300,000,000	2005/07/14	2012/07/13	2,326.05
02525	中國進出口銀行4.875% Notes 2015	USD1,000,000,000	2005/07/22	2015/07/21	7,692.44
02526	Sarawak International Incorp. 5.50%保證票據2015年	USD600,000,000	2005/08/04	2015/08/03	4,633.95
02527	PTT Public Co. Ltd. 5.875%票據2035年	USD350,000,000	2005/08/04	2035/08/03	2,655.77
02529	新奧燃氣控股有限公司7.375%擔保票據2012年	USD200,000,000	2005/08/08	2012/08/05	1,560.00
04140	香港金融管理局3.28%外匯基金票據2007年	HKD1,200,000,000	2005/08/16	2007/08/15	1,192.66
04141	香港金融管理局4.00%外匯基金票據2012年	HKD600,000,000	2005/08/26	2012/08/27	597.06
04142	香港金融管理局3.79%外匯基金票據2010年	HKD1,000,000,000	2005/09/21	2010/09/20	992.00
02526 #	Sarawak International Incorp. 5.50%保證票據2015年	USD200,000,000	2005/09/29	2015/08/03	1,557.41
總額					23,207.35

進一步發行

主板 單位信託及互惠基金

信託基金交易統計

		發行數目	成交金額(百萬港元)
2004	第3季	9	4,273.31
	第4季	10	5,552.56
2005	第1季	8	3,704.41
	第2季	10	4,024.02
	第3季	10	8,189.96

新上市統計－單位信託及互惠基金

		新上市單位信託 及互惠基金數目	集資金額(百萬港元)
2004	第3季	1	—
	第4季	1	—
2005	第1季	—	—
	第2季	2	—
	第3季	1	—

新上市單位信託及互惠基金

2005年第3季

股份代號	單位信託及互惠基金	基金經理	發行價(美元)	上市日期
02821	沛富基金	State Street Global Advisors Singapore Ltd	100.00	2005/07/07

非上市可交易股份交易統計

Nasdaq 股份交易統計

		發行數目	成交金額(百萬港元)
2004	第 3 季	7	2.37
	第 4 季	7	3.09
2005	第 1 季	7	1.61
	第 2 季	7	3.64
	第 3 季	7	3.97

iShares 股份交易統計

		發行數目	成交金額(百萬港元)
2004	第 3 季	2	—
	第 4 季	2	12.65
2005	第 1 季	2	5.25
	第 2 季	2	0.80
	第 3 季	2	0.04

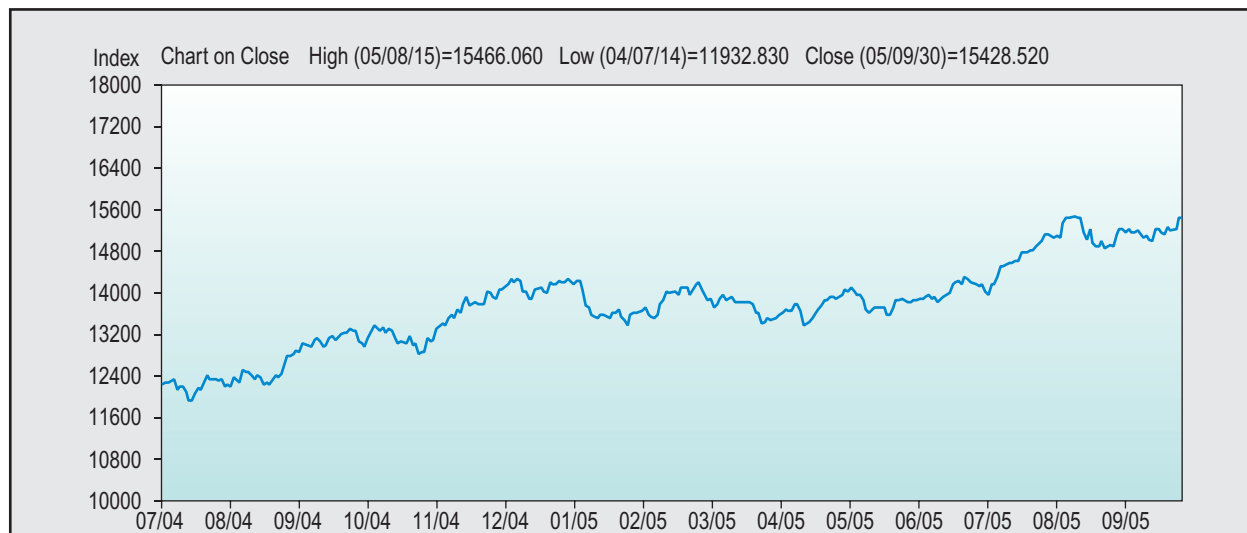
股票市場指數

香港股市指數

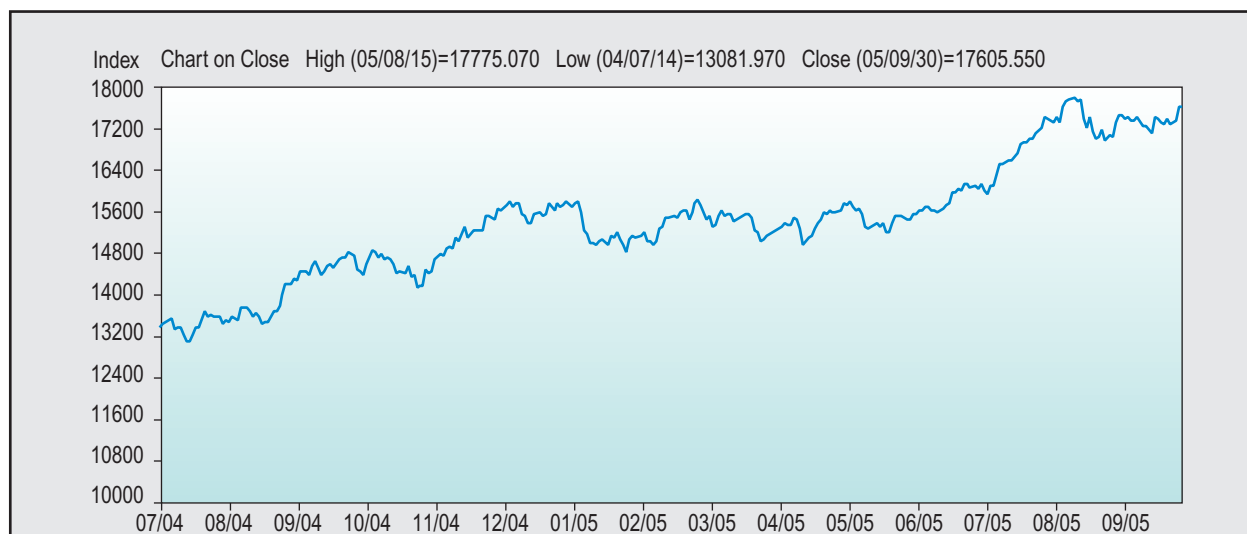
指數	2005年9月底 收市	2005年6月底 收市	升跌
標準普爾／香港交易所大型股指數	17065.55	16077.55	+ 6.15%
標準普爾／香港交易所創業板指數	1007.58	898.58	+ 12.13%
恒生指數	15428.52	14201.06	+ 8.64%
分類指數			
金融	27072.54	26790.90	+ 1.05%
公用事業	31933.11	30589.33	+ 4.39%
地產	19213.10	17572.03	+ 9.34%
工商業	7504.06	6451.44	+ 16.32%
恒生綜合指數	1983.84	1835.45	+ 8.08%
恒生香港中資企業指數	2017.78	1648.40	+ 22.41%
恒生中國企業指數	5227.28	4861.87	+ 7.52%

股票市場指數

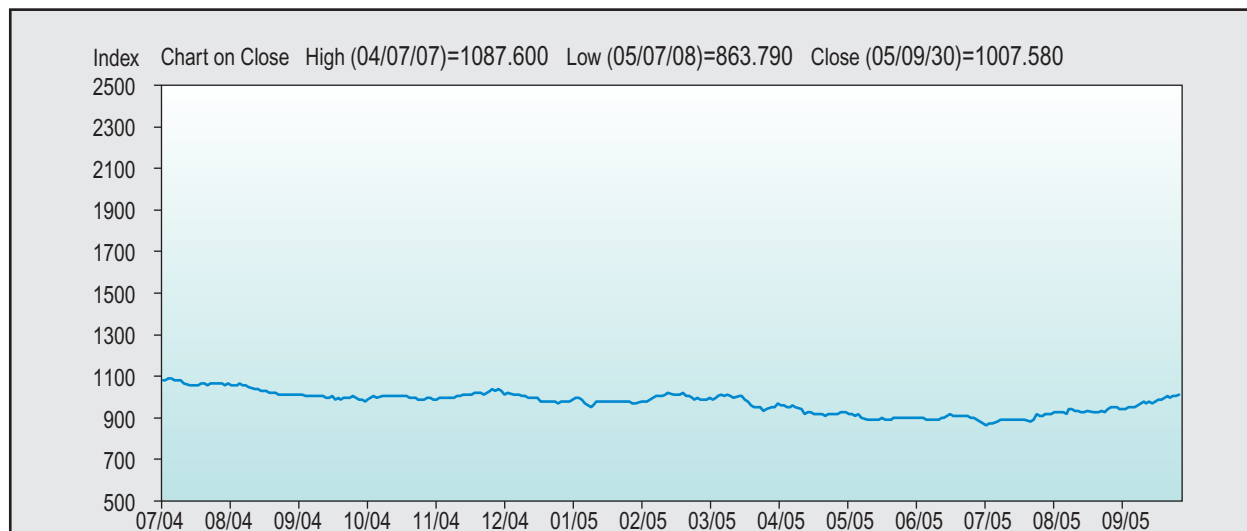
恒生指數 (2004/07/02 – 2005/09/30)



標準普爾／香港交易所大型股指數 (2004/07/02 – 2005/09/30)



標準普爾／香港交易所創業板指數 (2004/07/02 – 2005/09/30)



股票市場指數

世界指數

指數	2005年9月底 收市	2005年6月底 收市	升跌
香港			
標準普爾／香港交易所大型股指數	17605.55	16077.55	+ 9.50%
恒生指數	15428.52	14201.06	+ 8.64%
澳洲			
普通股指數	4592.60	4229.90	+ 8.57%
雅加達			
綜合指數	1079.28	1122.38	- 3.84%
日本			
日經指數 (225)	13574.30	11584.01	+ 17.18%
韓國			
綜合指數	1221.01	1008.16	+ 21.11%
吉隆坡			
綜合指數	927.54	888.32	+ 4.42%
馬尼拉			
綜合指數	1942.07	1924.23	+ 0.93%
紐西蘭			
證交所指數 (50)	3452.79	3246.49	+ 6.35%
上海			
A股指數	1214.01	1135.12	+ 6.95%
B股指數	67.65	65.30	+ 3.60%
深圳			
A股指數	291.46	269.17	+ 8.28%
B股指數	223.55	216.42	+ 3.29%
新加坡			
海峽時報指數	2305.14	2212.66	+ 4.18%
台灣			
台北加權股份指數	6118.61	6241.94	- 1.98%
泰國			
證交所指數	723.23	675.50	+ 7.07%
紐約			
杜瓊斯工業平均指數	10568.70	10274.97	+ 2.86%
Nasdaq綜合指數	2151.69	2056.96	+ 4.61%
多倫多			
S&P/TSX 綜合指數	11011.83	9902.77	+ 11.20%
德國			
法蘭克福指數	3469.34	3154.44	+ 9.98%
倫敦			
富時指數 (100)	5477.70	5113.20	+ 7.13%

創業板 股份

股份成交－創業板

		股數 (百萬股)	金額 (百萬港元)	成交宗數
2004	第 3 季	5,233.37	3,063.85	86,209
	第 4 季	8,511.84	4,540.04	113,415
2005	第 1 季	9,238.12	4,372.50	100,714
	第 2 季	18,206.77	5,080.58	176,568
	第 3 季	12,180.25	7,474.59	165,454

創業板股份交易統計

		交易日數	每日平均成交金額 (百萬港元)	平均每宗交易 成交金額
2004	第 3 季	64	47.87	35,540
	第 4 季	63	72.06	40,030
2005	第 1 季	59	74.11	43,415
	第 2 季	62	81.94	28,774
	第 3 季	64	116.79	45,176

20種升幅最大之創業板股份

2005年第3季

順次	股份代號	股份	收市價		升幅
			2005年9月底	2005年6月底	
1	08065	華智控股	0.085	0.021	304.76
2	08161	WORLDMETAL	2.400	0.950	152.63
3	08156	中國蜂業集團	1.480	0.700	111.43
4	08220	中國豐達	0.455	0.216	110.65
5	08023	恒基數碼	0.400	0.193	107.25
6	08117	中國宏達	0.600	0.300	100.00
7	08072	媒體伯樂	1.090	0.590	84.75
8	08088	亞科資本	0.580	0.315	84.13
9	08122	時富金融服務集團	0.385	0.210	83.33
10	08006	中華網	0.690	0.420	64.29
11	08317	財華社集團	0.470	0.290	62.07
12	08138	康健國際	0.173	0.108	60.19
13	08143	泓迪有限公司	0.162	0.102	58.82
14	08192	環球工程	0.027	0.017	58.82
15	08109	科瑞控股	0.116	0.076	52.63
16	08282	TOM在線	1.870	1.240	50.81
17	08012	遠東化工	2.075	1.380	50.36
18	08128	國訊國際	0.035	0.025	40.00
19	08175	看漢科技	0.049	0.035	40.00
20	08261	山東墨龍	1.380	0.990	39.39

A 經調整

創業板 股份

20種跌幅最大之創業板股份

2005年第3季

順次	股份代號	股份	收市價		跌幅
			2005年9月底	2005年6月底	
1	08148	交大銘泰	0.150	0.325	- 53.85
2	08112	英君技術	0.086	0.176	- 51.14
3	08270	新意控股	0.090	0.170	- 47.06
4	08250	普施基因生物科技	0.115	0.210	- 45.24
5	08182	軟迅科技	0.070	0.120	- 41.67
6	08239	M P 物流	0.080	0.135	- 40.74
7	08171	思拓通訊	0.085	0.139	- 38.85
8	08129	九方科技	0.020	0.032	- 37.50
9	08235	賽迪顧問	0.110	0.169	- 34.91
10	08150	東光集團	0.017	0.026	- 34.62
11	08163	易貿通	0.040	0.060	- 33.33
12	08228	慧峰集團	0.470	0.700	- 32.86
13	08115	上海青浦消防	0.500	0.740	- 32.43
14	08266	流動電訊	0.150	0.222	- 32.43
15	08048	志鴻科技	0.051	0.075	- 32.00
16	08271	環球數碼創意	0.208	0.300	- 30.67
17	08200	修身堂	0.370	0.530	- 30.19
18	08111	一創科技	0.050	0.070	- 28.57
19	08022	雅高企業	0.130	0.181	- 28.18
20	08101	匯盈控股	0.680	0.940	- 27.66

A 經調整

創業板 股份

20種成交最活躍創業板股份(金額)

2005年第3季

順次	股份代號	股份	成交金額(百萬港元)	佔市場百分比
1	08161	WORLDMETAL	1,815.49	24.29
2	08282	TOM在線	709.58	9.49
3	08006	中華網	492.99	6.60
4	08180	金衛醫療科技	449.82	6.02
5	08138	康健國際	408.54	5.47
6	08222	長江生命科技	354.69	4.75
7	08069	同仁堂科技	237.80	3.18
8	08088	亞科資本	192.46	2.57
9	08277	物美商業	185.54	2.48
10	08259	安德利果汁	173.83	2.33
11	08099	鄭州燃氣	167.52	2.24
12	08132	百江燃氣控股	145.36	1.94
13	08122	時富金融服務集團	145.03	1.94
14	08141	浪潮國際	115.93	1.55
15	08008	新意網集團	103.22	1.38
16	08072	媒體伯樂	102.66	1.37
17	08156	中國蜂業集團	99.11	1.33
18	08216	中國軟件國際	95.29	1.27
19	08002	鳳凰衛視	94.36	1.26
20	08011	建星環保紙品	88.65	1.19
總額			6,177.89	82.65

創業板 股份

20種成交最活躍創業板股份(股數)

2005年第3季

順次	股份代號	股份	成交股數(百萬股)	佔市場百分比
1	08138	康健國際	2,925.42	24.02
2	08161	WORLDMETAL	1,096.34	9.00
3	08006	中華網	830.16	6.82
4	08282	TOM在線	459.91	3.78
5	08065	華智控股	435.34	3.57
6	08088	亞科資本	395.09	3.24
7	08180	金衛醫療科技	384.49	3.16
8	08122	時富金融服務集團	358.12	2.94
9	08100	聯夢活力世界	348.08	2.86
10	08222	長江生命科技	319.19	2.62
11	08011	建星環保紙品	304.89	2.50
12	08259	安德利果汁	303.27	2.49
13	08099	鄭州燃氣	240.83	1.98
14	08079	變靚D控股	146.46	1.20
15	08228	慧峰集團	144.31	1.18
16	08190	金鼎軟件	126.99	1.04
17	08128	國訊國際	119.78	0.98
18	08178	衝浪平台軟件	115.86	0.95
19	08200	修身堂	109.03	0.90
20	08072	媒體伯樂	108.34	0.89
總數			9,271.89	76.12

創業板公司市價總值

截至季末

		百萬港元
2004	第3季	62,163.75
	第4季	66,716.07
2005	第1季	65,332.72
	第2季	65,376.11
	第3季	72,282.93

創業板 股份

50間市價總值最大之上市公司 – 創業板

截至2005年第3季季末

順次	公司	市價總值(百萬港元)	佔市場總值(%)
1	TOM在線有限公司	7,854.66	10.87
2	長江生命科技集團有限公司	6,791.82	9.40
3	鳳凰衛視控股有限公司	5,728.85	7.93
4	金屬電子交易所集團有限公司	3,432.00	4.75
5	百江燃氣控股有限公司	3,344.99	4.63
6	新意網集團有限公司	2,979.29	4.12
7	中華網科技公司	2,870.30	3.97
8	恒基數碼科技有限公司	2,000.00	2.77
9	金衛醫療科技有限公司	1,782.42	2.47
10	北京物美商業集團股份有限公司 – H股	1,762.55	2.44
11	利亞零售有限公司	1,598.37	2.21
12	中國消防企業集團控股有限公司	1,496.88	2.07
13	國際娛樂有限公司	1,485.74	2.06
14	亞科資本有限公司	1,454.10	2.01
15	問博控股有限公司	1,317.78	1.82
16	光亞有限公司	1,215.51	1.68
17	建星環保紙品控股有限公司	1,180.00	1.63
18	北京同仁堂科技發展股份有限公司 – H股	1,073.80	1.49
19	媒體伯樂集團有限公司	930.64	1.29
20	康健國際控股有限公司	864.41	1.20
21	遠東化聚工業股份有限公司	851.36	1.18
22	中軟國際有限公司	788.18	1.09
23	速達軟件控股有限公司	733.50	1.01
24	中國蜂業集團有限公司	713.55	0.99
25	慧聰國際資訊有限公司	694.24	0.96
26	世紀陽光生態科技控股有限公司	584.66	0.81
27	Rojam Entertainment Holdings Ltd.	520.82	0.72
28	中華數據廣播控股有限公司	457.92	0.63
29	EVI 教育亞洲有限公司	456.50	0.63
30	浪潮國際有限公司	441.99	0.61
31	中國3C集團有限公司	421.88	0.58
32	鄭州燃氣股份有限公司 – H股	418.50	0.58
33	第一電訊集團有限公司	404.70	0.56
34	中裕燃氣控股有限公司	403.86	0.56
35	錦恒汽車安全技術控股有限公司	384.81	0.53
36	衝浪平台軟件國際有限公司	383.36	0.53
37	格林柯爾科技控股有限公司	380.00	0.53
38	烟台北方安德利果汁股份有限公司 – H股	368.61	0.51
39	山東墨龍石油機械股份有限公司 – H股	339.86	0.47
40	深圳市元微科技股份有限公司 – H股	330.60	0.46
41	中程科技集團有限公司	325.89	0.45
42	山東威高集團醫用高分子製品股份有限公司 – H股	317.40	0.44
43	英皇娛樂集團有限公司	301.60	0.42
44	時富金融服務集團有限公司	290.50	0.40
45	A – S China Plumbing Products Ltd.	279.41	0.39
46	環新國際有限公司	278.40	0.39
47	中國豐達電子集團有限公司	259.61	0.36
48	慧峰集團有限公司	249.20	0.34
49	修身堂控股有限公司	243.05	0.34
50	財華社集團有限公司	232.10	0.32
總額		64,020.21	88.57
市場總額		72,282.93	100.00

創業板 股份

創業板新上市統計－公司

		新上市公司數目	集資金額(百萬港元)
2004	第3季	5	274.06
	第4季	1	113.24
2005	第1季	2	82.00
	第2季	—	—
	第3季	3	204.69

創業板新上市公司

2005第3季

		集資金額		
股份代號	公司名稱	上市日期	已發行股數	(百萬港元)
08251	上海棟華石油化工股份有限公司－H股	2005/07/13	103,000,000	54.59
08329	深圳市海王英特龍生物技術股份有限公司－H股	2005/09/12	236,670,000	78.10
08233	中國基建港口有限公司	2005/09/16	345,379,747	72.00
總額				204.69

創業板 認股權證

認股權證交易及市價總值統計－創業板

		數目	成交金額(百萬港元)	市價總值(百萬港元)
2004	第3季	1	0.01	3.12
	第4季	1	0.00	3.12
2005	第1季	1	0.00	3.12
	第2季	0	0.30	—
	第3季	0	—	—

創業板新上市股份認股權證

2005年第3季

股份代號	股份認股權證	上市時之發行金額(港元)	上市日期	到期日	集資金額(百萬港元)
	沒有新上市				—
總額					—

衍生產品市場 期貨及期權

合約成交量

衍生產品	合約張數	
	2005年 第3季	2004年 第3季
恒生指數期貨	2,695,815	2,183,522
恒生指數期權	930,746	453,588
小型恒生指數期貨	399,188	391,487
小型恒生指數期權	8,645	5,155
H股指數期貨	563,800	465,492
H股指數期權	84,709	36,326
新華富時中國25指數期貨 ¹	795	—
新華富時中國25指數期權 ¹	3,378	—
道瓊斯工業平均指數期貨 ²	—	528
股票期貨	4,520	3,293
股票期權	3,186,175	1,333,212
三個月港元利率期貨	4,742	14,555
一個月港元利率期貨	30	220
三年期外匯基金債券期貨	50	625
總數	7,882,593	4,888,003

¹ 新華富時中國25指數期貨及期權由2005年5月23日開始買賣。

² 道瓊斯工業平均指數期貨由2005年3月21日起停止買賣。

衍生產品市場 期貨及期權

季末未平倉合約

衍生產品	合約張數	
	2005年 第3季	2004年 第3季
恒生指數期貨	117,854	109,533
恒生指數期權	214,039	85,536
小型恒生指數期貨	2,681	2,050
小型恒生指數期權	488	296
H股指數期貨	33,702	23,631
H股指數期權	35,649	8,812
新華富時中國25指數期貨 ¹	5	—
新華富時中國25指數期權 ¹	710	—
道瓊斯工業平均指數期貨 ²	—	41
股票期貨	1,730	524
股票期權	1,181,211	516,569
三個月港元利率期貨	2,409	8,279
一個月港元利率期貨	0	45
三年期外匯基金債券期貨	0	75
總數	1,590,478	755,391

¹ 新華富時中國25指數期貨及期權由2005年5月23日開始買賣。

² 道瓊斯工業平均指數期貨由2005年3月21日起停止買賣。

衍生產品市場 期貨及期權

恒生指數期貨－合約成交量及未平倉合約(合約張數)

		總合約成交量	季末未平倉合約
2004年	第三季	2,183,552	109,533
	第四季	2,160,817	125,860
2005年	第一季	2,274,009	95,022
	第二季	2,256,530	122,315
	第三季	2,695,815	117,854

恒生指數期權－合約成交量及未平倉合約(合約張數)

		總合約成交量	季末未平倉合約
2004年	第三季	453,588	85,536
	第四季	478,444	76,444
2005年	第一季	599,190	135,064
	第二季	698,490	162,811
	第三季	930,746	214,039

三個月港元利率期貨－合約成交量及未平倉合約(合約張數)

		總合約成交量	季末未平倉合約
2004年	第三季	14,555	8,279
	第四季	7,997	6,570
2005年	第一季	8,302	4,832
	第二季	7,913	4,703
	第三季	4,742	2,409

股票期權市場成交及未平倉合約(合約張數)

		總期權金額 (百萬港元)	總合約成交量	季末未平倉合約
2004年	第三季	1,222.01	1,333,212	516,569
	第四季	1,515.33	1,436,559	684,052
2005年	第一季	1,575.63	1,555,116	749,836
	第二季	1,325.05	1,482,225	754,404
	第三季	4,544.34	3,186,175	1,181,211

衍生產品市場 期貨及期權

各期權類別之期權金總額

2005年第3季

期權類別		期權金額 (百萬港元)	佔市場百分比
中國鋁業	ALC	6.70	0.15
東亞銀行	BEA	6.06	0.13
中銀香港	BOC	57.49	1.27
中國移動	CHT	284.28	6.26
中國聯通	CHU	9.69	0.21
中信泰富	CIT	15.70	0.35
長江實業	CKH	1,169.94	25.74
長江基建集團	CKI	8.76	0.19
中國人壽	CLI	30.06	0.66
中電控股	CLP	8.55	0.19
招商局國際	CMH	6.34	0.14
中國海洋石油	CNC	9.45	0.21
中遠太平洋	COS	5.56	0.12
國泰航空	CPA	13.54	0.30
中國石油化工股份	CPC	48.89	1.08
華潤創業	CRE	3.87	0.09
中國電信	CTC	8.85	0.19
駿威汽車	DWM	3.29	0.07
思捷環球	ESP	17.27	0.38
香港電燈	HEH	9.10	0.20
香港交易所	HEX	5.29	0.12
滙豐控股	HKB	593.32	13.06
香港中華煤氣	HKG	8.01	0.18
恒基地產	HLD	67.94	1.50
華能國際電力股份	HNP	7.70	0.17
恒生銀行	HSB	13.84	0.30
和記黃埔	HWL	1,143.09	25.15
德昌電機控股	JSE	0.52	0.01
聯想集團	LEH	0.86	0.02
利豐	LIF	9.88	0.22
地鐵公司	MTR	5.54	0.12
新世界發展	NWD	9.45	0.21
電訊盈科	PCC	5.90	0.13
中國石油股份	PEC	167.58	3.69
新鴻基地產	SHK	699.76	15.40
上海實業控股	SIH	1.65	0.04
太古股份公司A	SWA	63.76	1.40
盈富基金	TRF	0.80	0.02
九龍倉集團	WHL	16.05	0.35
總額		4,544.34	100.00

衍生產品市場 期貨及期權

各期權類別之合約成交量
2005年第3季

期權類別		合約成交量	佔市場百分比
中國鋁業	ALC	15,577	0.49
東亞銀行	BEA	41,323	1.30
中銀香港	BOC	225,550	7.08
中國移動	CHT	386,288	12.12
中國聯通	CHU	11,074	0.35
中信泰富	CIT	15,389	0.48
長江實業	CKH	396,228	12.44
長江基建集團	CKI	11,253	0.35
中國人壽	CLI	131,484	4.13
中電控股	CLP	13,535	0.42
招商局國際	CMH	5,226	0.16
中國海洋石油	CNC	36,995	1.16
中遠太平洋	COS	4,613	0.14
國泰航空	CPA	28,238	0.89
中國石油化工股份	CPC	95,927	3.01
華潤創業	CRE	4,790	0.15
中國電信	CTC	25,812	0.81
駿威汽車	DWM	9,029	0.28
思捷環球	ESP	16,677	0.52
香港電燈	HEH	17,655	0.55
香港交易所	HEX	3,070	0.10
滙豐控股	HKB	591,057	18.55
香港中華煤氣	HKG	23,290	0.73
恒基地產	HLD	40,712	1.28
華能國際電力股份	HNP	19,751	0.62
恒生銀行	HSB	71,359	2.24
和記黃埔	HWL	384,976	12.08
德昌電機控股	JSE	7,304	0.23
聯想集團	LEH	3,067	0.10
利豐	LIF	6,714	0.21
地鐵公司	MTR	14,081	0.44
新世界發展	NWD	19,799	0.62
電訊盈科	PCC	27,190	0.85
中國石油股份	PEC	158,836	4.99
新鴻基地產	SHK	249,627	7.83
上海實業控股	SIH	2,959	0.09
太古股份公司A	SWA	49,396	1.55
盈富基金	TRF	4,638	0.15
九龍倉集團	WHL	15,686	0.49
總數		3,186,175	100.00

衍生產品市場 期貨及期權

各期權類別之未平倉合約
2005年第3季末

期權類別		未平倉合約	佔市場百分比
中國鋁業	ALC	9,204	0.78
東亞銀行	BEA	27,612	2.34
中銀香港	BOC	91,251	7.73
中國移動	CHT	121,231	10.26
中國聯通	CHU	6,291	0.53
中信泰富	CIT	3,602	0.30
長江實業	CKH	90,744	7.68
長江基建集團	CKI	8,774	0.74
中國人壽	CLI	46,768	3.96
中電控股	CLP	7,912	0.67
招商局國際	CMH	1,459	0.12
中國海洋石油	CNC	14,465	1.22
中遠太平洋	COS	1,214	0.10
國泰航空	CPA	14,508	1.23
中國石油化工股份	CPC	59,612	5.05
華潤創業	CRE	4,018	0.34
中國電信	CTC	14,381	1.22
駿威汽車	DWM	4,542	0.38
思捷環球	ESP	4,479	0.38
香港電燈	HEH	11,247	0.95
香港交易所	HEX	1,147	0.10
滙豐控股	HKB	219,288	18.56
香港中華煤氣	HKG	10,360	0.88
恒基地產	HLD	19,066	1.61
華能國際電力股份	HNP	14,806	1.25
恒生銀行	HSB	44,421	3.76
和記黃埔	HWL	93,966	7.96
德昌電機控股	JSE	3,397	0.29
聯想集團	LEH	1,818	0.15
利豐	LIF	3,299	0.28
地鐵公司	MTR	10,513	0.89
新世界發展	NWD	8,467	0.72
電訊盈科	PCC	22,420	1.90
中國石油股份	PEC	76,877	6.51
新鴻基地產	SHK	80,319	6.80
上海實業控股	SIH	1,727	0.15
太古股份公司A	SWA	18,451	1.56
盈富基金	TRF	1,753	0.15
九龍倉集團	WHL	5,802	0.49
總數		1,181,211	100.00

交易所參與者統計

聯交所

		交易權 持有人數目	交易所參與者－ 開業	交易所參與者－ 非開業	非交易所參與者
2004	第 3 季	525 (922)	435 (826)	57 (63)	33 (33)
	第 4 季	522 (922)	434 (827)	56 (63)	32 (32)
2005	第 1 季	520 (922)	424 (819)	64 (71)	32 (32)
	第 2 季	520 (922)	425 (820)	39 (46)	56 (56)
	第 3 季	519 (922)	426 (822)	40 (47)	53 (53)

() 交易權數目

期交所

		交易權 持有人數目	交易所參與者－ 開業	交易所參與者－ 非開業	非交易所參與者
2004	第 3 季	193 (226)	126 (157)	—	67 (69)
	第 4 季	191 (225)	126 (158)	—	65 (67)
2005	第 1 季	191 (225)	129 (161)	—	62 (64)
	第 2 季	191 (225)	129 (161)	—	62 (64)
	第 3 季	191 (225)	135 (166)	—	57 (59)

附註：

- (1) 括號內的數字為持有之交易權總數。
- (2) 交易所參與者是指有權在或經交易所進行買賣及已根據《證券及期貨條例》獲發牌經營證券交易活動之人士或公司。