

# 市場概況

## 主板

概況	2006年第3季	2005年第3季
上市公司數目	954	907
上市證券數目	2,812	2,305
股份		
普通股	955	907
優先股	2	4
認股權證	1634	1219
股份	28	27
衍生	1606	1192
股票掛鈎票據	0	0
牛熊證	35	0
單位信託及互惠基金	13	10
債券	173	165
非上市可交易股份數目		
Nasdaq 股份	7	7
iShares	2	2
交易日數	65	64
總成交金額(百萬港元)	1,697,768.69	1,313,745.31
總成交股數(百萬股)	2,389,491.37	1,510,449.09
總成交宗數(宗數)	12,821,829	10,728,434
上市公司市價總值(百萬港元)	10,525,904.43	7,543,892.66
平均市盈率(倍)	13.88	14.72
平均週息率(百分率)	2.72	3.05
交易所參與者數目		
開業	425	426
非開業	42	40
成交金額(百萬港元)		
最高	50,283.66 (22/09)	33,538.61 (18/08)
最低	17,926.10 (24/07)	13,704.84 (12/09)
成交股數(百萬股)		
最高	51,302.66 (20/09)	32,001.43 (18/08)
最低	25,250.41 (26/07)	15,475.16 (12/09)
總成交宗數(宗數)		
最高	321,219 (22/09)	273,042 (18/08)
最低	137,597 (24/07)	110,744 (12/09)

# 市場概況

## 創業板

概況	2006年第3季	2005年第3季
上市公司數目	198	202
上市證券數目	198	202
股份	198	202
認股權證	0	0
交易日數	65	64
總成交金額 (百萬港元)	8,747.10	7,474.63
總成交股數 (百萬股)	11,928.68	12,180.25
總成交宗數 (宗數)	234,288	165,454
上市公司市價總值 (百萬港元)	77,829.34	72,282.93
平均市盈率 (倍)	19.32	22.63
平均週息率 (百分率)	2.43	0.97
成交金額 (百萬港元)		
最高	757.30 (25/09)	767.65 (11/08)
最低	69.15 (29/08)	37.15 (26/07)
成交股數 (百萬股)		
最高	682.12 (06/09)	628.84 (11/08)
最低	85.70 (08/08)	69.65 (15/07)
總成交宗數 (宗數)		
最高	24,070 (25/09)	5,877 (12/08)
最低	2,026 (14/07)	1,051 (18/07)

# 市場概況

## 衍生產品市場

概況	2006年第3季	2005年第3季
<b>所有期貨及期權產品 (股票期權除外)</b>		
交易日數	65.0	64
總合約成交量	<b>6,234,239</b>	<b>4,696,418</b>
股市指數產品	6,195,437	4,687,076
股票產品	35,930	4,520
利率產品	2,872	4,822
平均每日合約成交量 <sup>1</sup>	<b>95,911</b>	<b>73,382</b>
季末未平倉合約	<b>442,823</b>	<b>409,267</b>
股市指數產品	438,541	405,128
股票產品	3,163	1,730
利率產品	1,119	2,409
<b>股票期權</b>		
新開辦期權類別	1	2
股票期權數目 (於季末數目)		
類別	42	39
系列	3,208	2,986
期權金總額 (百萬港元)		
認購	2,300.43	2,867.20
認沽	1,948.22	1,677.15
平均每日期權金總額 (百萬港元)	65.36	71.01
總合約成交量		
認購	1,850,338	1,548,434
認沽	2,493,989	1,637,741
平均每日合約成交量	66,836	49,784
季末未平倉合約		
認購	771,138	544,850
認沽	904,041	636,361
總成交宗數	94,741	87,759
平均每日成交宗數	1,458	1,371
已行使合約總數	630,904	426,138
每張合約平均期權金 (港元)	978	1,426
每宗交易平均合約數目	46	36
認沽數量/認購數量	1.35	1.06
平均每日合約成交量/未平倉合約	4.0%	4.2%
期權成交量 (股數)/正股成交量	4.5%	4.7%
<b>所有期貨及期權產品</b>		
總合約成交量	<b>10,578,566</b>	<b>7,882,593</b>
季末未平倉合約	<b>2,118,002</b>	<b>1,590,478</b>

1 平均每日合約成交量按香港市場的交易日數計算

# 市場概況

## 結算及交收

中央結算系統營運資料	2006年第3季	2005年第3季
經中央結算系統處理之聯交所交易 (每日平均數)		
— 交易宗數	200,860	170,214
— 交易金額 (十億港元)	26.3	20.6
— 涉及股數 (十億股)	36.9	23.8
經中央結算系統處理的交收指示 (每日平均數)		
— 交收指示數目	31,422	26,301
— 交收指示涉及金額 (十億港元)	65.1	50.4
— 涉及股數 (十億股)	17.1	13.6
經中央結算系統處理的投資者交收指示 (每日平均數)		
— 交收指示數目	531	381
— 交收指示涉及金額 (百萬港元)	171.8	108.7
— 涉及股數 (百萬股)	67.1	71.5
以「持續淨額交收」的股份數額於到期交收日 (T+2) 的 交收效率 (每日平均數)	99.81	99.76
以「持續淨額交收」的股份數額於到期交收翌日 (T+3) 的 交收效率 (每日平均數)	99.98	99.97
在T+3日進行補購 (每日平均數)		
— 涉及經紀數目	8	9
— 補購宗數	8	10
— 補購涉及金額 (百萬港元)	2.5	3.6
存放於中央結算系統證券存管處的股份		
— 股數 (十億股)	1,478.2	1,277.1
— 獲納入系統的證券佔已發行股本總數的百分比	57.00	60.79
— 股份價值 (十億港元)	4,100.3	2,984.4
— 獲納入系統的證券佔市價總值的百分比	36.46	36.65
衍生產品結算及交收系統營運資料	2006年第3季	2005年第3季
季末未平倉合約		
— 股市指數期貨	184,606	154,242
— 股票期貨	3,163	1,730
— 利率期貨	1,119	2,409
— 股市指數期權	253,935	250,886
— 股票期權	1,675,179	1,181,211
累積行使股票期權		
— 涉及股數 (百萬股)	542.4	388.7
— 涉及金額 (十億港元)	17.7	13.9

# 主板 股份

## 股份成交

		股數 (百萬股)	金額 (百萬港元)	成交宗數
2005	第 3 季	284,688.60	1,022,082.34	6,567,887
	第 4 季	236,651.26	874,711.10	5,781,013
2006	第 1 季	435,321.92	1,514,286.88	10,443,937
	第 2 季	418,171.51	1,593,381.37	10,338,001
	第 3 季	287,112.52	1,232,024.38	8,440,107

## 股份交易統計

			每日平均成交金額 (百萬港元)	平均每宗交易 成交金額
		交易日數		
2005	第 3 季	64	15,970.04	155,618
	第 4 季	62	14,108.24	151,308
2006	第 1 季	62	24,423.98	144,992
	第 2 季	59	27,006.46	154,129
	第 3 季	65	18,954.22	145,973

# 主板 股份

## 20種升幅最大之股份

2006年第3季

順次	股份代號	股份	收市價		升幅	
			2006年9月底	2006年6月底		
1	00381	僑雄國際	0.750	0.101	A	642.57
2	00340	創富生物科技	1.520	0.415		266.27
3	00567	大昌微綫集團	2.810	0.830		238.55
4	01129	天鷹電腦	0.300	0.095		215.79
5	00139	139 HOLDINGS	0.330	0.105		214.29
6	00629	悅達控股	4.180	1.400		198.57
7	00603	日本亞太事業投資	0.154	0.060		156.67
8	00136	馬斯葛集團	0.500	0.210		138.10
9	00126	TAK SING ALLI	0.950	0.400		137.50
10	00989	潤迅通信國際	0.620	0.270		129.63
11	00918	第一德勝控股	0.202	0.090		124.44
12	00850	永成國際	0.660	0.300		120.00
13	02336	科浪國際	0.140	0.066		112.12
14	00366	陸氏實業(集團)	2.740	1.300		110.77
15	00508	CHEVALIER ITECH	3.000	1.490		101.34
16	00818	高陽科技	1.480	0.750		97.33
17	00997	達藝控股	1.520	0.780		94.87
18	00690	聯康生物科技集團	3.790	1.990		90.45
19	01104	上海商貿控股	0.290	0.153		89.54
20	01225	隆成集團	0.970	0.520		86.54

A 經調整

## 20種跌幅最大之股份

2006年第3季

順次	股份代號	股份	收市價		跌幅	
			2006年9月底	2006年6月底		
1	00913	合一投資	0.067	0.385		-82.60
2	00718	百威國際	0.033	0.170		-80.59
3	00689	長城數碼廣播	0.127	0.396	A	-67.93
4	00959	奧瑪仕	0.071	0.197		-63.96
5	01218	永義國際	0.044	0.120		-63.33
6	01064	中華國際	0.105	0.240		-56.25
7	02882	海域化工	0.620	1.250		-50.40
8	00079	世紀建業	0.049	0.098		-50.00
9	00043	卜蜂國際	0.202	0.375		-46.13
10	00307	泰德陽光	0.069	0.127		-45.67
11	01198	中意控股有限公司	0.800	1.430		-44.06
12	00193	冠中地產	0.115	0.205		-43.90
13	00471	佳邦環球	0.490	0.860		-43.02
14	01188	圓通控股	0.109	0.190		-42.63
15	01220	海域集團	1.010	1.760		-42.61
16	01217	中國創新投資	0.039	0.067	A	-41.79
17	01142	朗迪國際	0.021	0.036		-41.67
18	00607	匯多利	0.275	0.465		-40.86
19	02668	百德國際	0.210	0.345		-39.13
20	00365	日東科技	0.230	0.370		-37.84

A 經調整

# 主板 股份

## 20種成交最活躍股份(金額)

2006年第3季

順次	股份代號	股份	成交金額(百萬港元)	佔市場百分比
1	00005	滙豐控股	125,303.49	10.12
2	02628	中國人壽	70,962.77	5.73
3	00941	中國移動	63,445.66	5.13
4	00939	建設銀行	54,458.21	4.40
5	00857	中國石油股份	51,156.70	4.13
6	03988	中國銀行	44,602.13	3.60
7	00013	和記黃埔	35,225.64	2.85
8	02388	中銀香港	30,998.46	2.50
9	00883	中國海洋石油	30,962.52	2.50
10	00386	中國石油化工股份	26,546.13	2.14
11	00016	新鴻基地產	25,397.86	2.05
12	00001	長江實業	22,274.99	1.80
13	00388	香港交易所	21,104.99	1.71
14	03968	招商銀行	20,142.32	1.63
15	03328	交通銀行	19,769.11	1.60
16	00330	思捷環球	19,431.34	1.57
17	02600	中國鋁業	15,365.00	1.24
18	00728	中國電信	14,714.67	1.19
19	02318	中國平安	13,786.28	1.11
20	00019	太古股份公司A	12,386.16	1.00
總額			718,034.42	58.01

## 20種成交最活躍股份(股數)

2006年第3季

順次	股份代號	股份	成交股數(百萬股)	佔市場百分比
1	00939	建設銀行	15,984.74	5.29
2	03988	中國銀行	12,879.71	4.26
3	00412	漢基控股	11,186.41	3.70
4	00959	奧瑪仕	6,182.47	2.05
5	00491	漢傳媒	6,138.37	2.03
6	00857	中國石油股份	5,968.28	1.98
7	00386	中國石油化工股份	5,755.50	1.90
8	00728	中國電信	5,532.14	1.83
9	02628	中國人壽	5,167.40	1.71
10	00419	華億新媒體	5,044.01	1.67
11	00883	中國海洋石油	4,723.05	1.56
12	00340	創富生物科技	4,039.89	1.34
13	00680	南海控股	3,930.16	1.30
14	03328	交通銀行	3,878.61	1.28
15	00718	百威國際	3,710.13	1.23
16	00981	中芯國際	3,008.05	1.00
17	00910	金威集團	2,931.40	0.97
18	00555	御泰金融	2,929.00	0.97
19	02600	中國鋁業	2,857.23	0.95
20	00530	廣益國際	2,496.15	0.83
總數			114,342.72	37.84

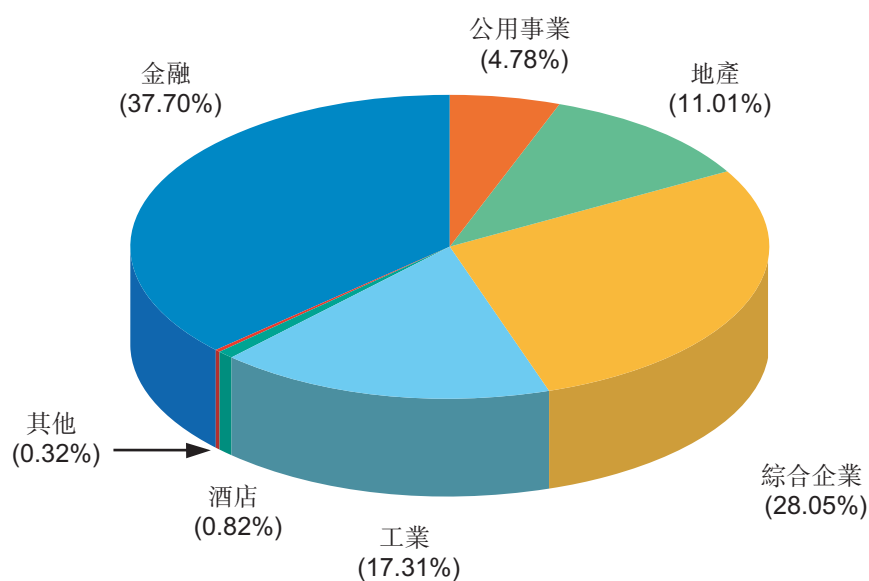
# 主板 股份

## 上市公司市價總值－主板

		百萬港元
2005	第 3 季	7,543,892.66
	第 4 季	8,113,333.48
2006	第 1 季	9,331,784.89
	第 2 季	9,758,372.27
	第 3 季	10,525,904.43

## 分類證券市價總值

季末數字





# 主板 股份

## 50間市價總值最大之上市公司

截至2006年第3季季末

順次	股份代號	公司	市價總值(百萬港元)	佔市場總值(%)
1	00005	滙豐控股有限公司	1,637,702.25	15.56
2	00941	中國移動有限公司	1,096,422.38	10.42
3	00939	中國建設銀行股份有限公司－H股	757,202.21	7.19
4	00013	和記黃埔有限公司	293,319.91	2.79
5	00883	中國海洋石油有限公司	280,769.02	2.67
6	02888	渣打集團有限公司	269,510.77	2.56
7	03988	中國銀行股份有限公司－H股	254,667.84	2.42
8	00016	新鴻基地產發展有限公司	211,930.43	2.01
9	00001	長江實業(集團)有限公司	193,747.15	1.84
10	00011	恒生銀行有限公司	188,220.92	1.79
11	02388	中銀香港(控股)有限公司	185,023.65	1.76
12	00857	中國石油天然氣股份有限公司－H股	176,808.78	1.68
13	02038	富士康國際控股有限公司	167,135.32	1.59
14	03328	交通銀行股份有限公司－H股	126,623.93	1.20
15	00019	太古股份有限公司 'A'	119,523.39	1.14
16	00002	中電控股有限公司	113,669.21	1.08
17	02628	中國人壽保險股份有限公司－H股	113,403.51	1.08
18	00066	地鐵有限公司	108,144.42	1.03
19	00003	香港中華煤氣有限公司	100,589.96	0.96
20	00762	中國聯通股份有限公司	96,731.56	0.92
21	00906	中國網通集團(香港)有限公司	92,716.30	0.88
22	00330	思捷環球控股有限公司	86,708.74	0.82
23	00386	中國石油化工股份有限公司－H股	81,217.56	0.77
24	00012	恒基兆業地產有限公司	79,478.60	0.76
25	00006	香港電燈集團有限公司	77,793.84	0.74
26	02318	中國平安保險(集團)股份有限公司－H股	71,642.02	0.68
27	02332	和記電訊國際有限公司	65,490.09	0.62
28	00004	九龍倉集團有限公司	65,358.31	0.62
29	00494	利豐有限公司	62,814.91	0.60
30	00293	國泰航空有限公司	62,749.05	0.60
31	00101	恒隆地產有限公司	62,100.67	0.59
32	00388	香港交易及結算所有限公司	60,541.38	0.58
33	00083	信和置業有限公司	59,387.69	0.56
34	00023	東亞銀行有限公司	54,715.01	0.52
35	01038	長江基建集團有限公司	53,762.91	0.51
36	00144	招商局國際有限公司	52,994.05	0.50
37	00267	中信泰富有限公司	52,659.44	0.50
38	00017	新世界發展有限公司	49,169.33	0.47
39	00069	香格里拉(亞洲)有限公司	43,954.60	0.42
40	00097	恒基兆業發展有限公司	42,845.42	0.41
41	01088	中國神華能源股份有限公司－H股	42,618.22	0.40
42	00688	中國海外發展有限公司	41,570.20	0.39
43	00291	華潤創業有限公司	39,435.78	0.37
44	00551	裕元工業(集團)有限公司	39,197.93	0.37
45	00728	中國電信股份有限公司－H股	39,134.30	0.37
46	02689	玖龍紙業(控股)有限公司	36,561.50	0.35
47	00683	嘉里建設有限公司	34,948.33	0.33
48	01199	中遠太平洋有限公司	34,588.57	0.33
49	00053	國浩集團有限公司	32,724.16	0.31
50	00322	康師傅控股有限公司	32,526.27	0.31
<b>總額</b>			<b>8,142,551.79</b>	<b>77.36</b>
<b>市場總額</b>			<b>10,525,904.43</b>	<b>100.00</b>

# 主板 股份

## 賣空交易(金額)

		賣空交易 (百萬港元)	股份成交金額* (百萬港元)	佔股份成交 百分比
2005	第3季	46,081.50	1,029,556.93	4.48
	第4季	34,186.15	880,119.81	3.88
2006	第1季	70,396.37	1,526,959.89	4.61
	第2季	109,766.40	1,604,845.70	6.84
	第3季	86,732.08	1,240,771.48	6.99

\* 主板及創業板之股份成交金額

## 賣空交易(股數)

		賣空交易 (百萬股)	股份成交股數* (百萬股)	佔股份成交 百分比
2005	第3季	5,042.44	296,868.85	1.70
	第4季	3,485.75	243,763.95	1.43
2006	第1季	8,217.68	446,859.71	1.84
	第2季	11,849.29	431,301.85	2.75
	第3季	8,812.81	299,041.19	2.95

\* 主板及創業板之股份成交股數

## 新上市統計 - 公司

		新上市公司數目	集資金額(百萬港元)
2005	第3季	9	4,068.68
	第4季	29	95,791.29
2006	第1季	12	11,694.58
	第2季	10	93,595.65
	第3季	10	31,907.28

# 主板 股份

## 新上市公司

2006年第3季

股份代號	公司名稱	上市日期	已發行股數	集資金額 (百萬港元)
00352	富陽(中國)控股有限公司	2006/07/05	200,000,000	74.50
00813	世茂房地產控股有限公司	2006/07/05	3,064,887,164	4,277.45
03900	綠城中國控股有限公司	2006/07/13	1,347,402,500	3,069.15
03989	恒寶利國際控股有限公司	2006/07/13	250,080,000	131.38
03899	安瑞科能源裝備控股有限公司	2006/07/20	445,200,000	—
03322	永嘉集團控股有限公司	2006/09/06	1,245,000,000	786.60
03303	巨濤海洋石油服務有限公司	2006/09/21	400,000,000	138.00
03968	招商銀行股份有限公司—H股	2006/09/22	2,662,000,000	20,691.00
03983	中海石油化學股份有限公司—H股	2006/09/29	1,540,000,000	2,660.00
02700	合俊集團(控股)有限公司	2006/09/29	240,000,000	79.20
<b>總額</b>				<b>31,907.28</b>

## 除牌上市公司

2006年第3季

股份代號	公司名稱	最後買賣日期	除牌日期
00712	華潤水泥控股有限公司	2006/07/13	2006/07/26
00708	大眾食品控股有限公司	2006/08/03	2006/08/09
00396	均來集團有限公司	2003/05/16	2006/09/20
00623	利豐雅高印刷集團有限公司	2006/09/18	2006/09/27

# 主板 股份

## 公司名稱更改

2006年第3季

股份代號	原有名稱	新名稱	生效日期	採用日期
00199	祥泰行集團有限公司	澳門祥泰地產集團有限公司	2006/05/23	2006/07/05
00279	內蒙發展(控股)有限公司	民豐控股有限公司	2006/06/14	2006/07/07
00665	大福證券集團有限公司*	大福證券集團有限公司	2006/06/06	2006/07/07
02371	直真節點控股有限公司	直真科技有限公司	2006/05/17	2006/07/14
00979	中國南峰集團有限公司	綠色能源集團有限公司	2006/06/07	2006/07/19
00061	宏昌科技集團有限公司	宏昌國際投資控股有限公司	2006/05/31	2006/07/21
00419	友利控股有限公司	華億新媒體(集團)有限公司	2006/06/29	2006/08/15
00616	亞洲聯盟集團有限公司	永義實業集團有限公司	2006/08/10	2006/08/25
00905	希域投資有限公司	鼎洋投資有限公司	2006/06/23	2006/08/25
00632	招商迪辰(亞洲)有限公司	東方明珠創業有限公司	2006/08/02	2006/09/07
00979	綠色能源集團有限公司#	綠色能源科技集團有限公司	2006/08/22	2006/09/07
00091	駿新集團有限公司	駿新能源集團有限公司	2006/09/22	2006/09/26

\* 祇改英文名稱

# 祇改中文名稱

# 主板 股份

## 紅股／紅利認股權證

2006年第3季

股份代號	公司	詳情	除淨日
00059	天譽置業(控股)有限公司	每供13股送10份2008年認股權證	2006/07/06
02324	德泰中華投資有限公司	1送1	2006/07/17
01222	宏安集團有限公司	10送1	2006/08/10
00952	華富國際控股有限公司	4送1	2006/09/07
00690	聯康生物科技集團有限公司	10股送2份2008年認股權證	2006/09/18

## 股份拆細及合併

2006年第3季

股份代號	公司	詳情	生效日期
00767	太平洋實業控股有限公司	10股合併為1股	2006/07/20
00689	長城數碼廣播有限公司	100股合併為1股	2006/08/01
00585	意馬國際控股有限公司	1股分拆為5股	2006/09/22
02777	廣州富力地產股份有限公司 - H股	1股分拆為4股	2006/09/28

# 主板 股份

## 供股／公開售股

2006年第3季

月份	股份代號	公司名稱	比率	集資金額 (百萬港元)
7月	02349	華園控股有限公司	股權2供3，每股供0.10港元	32.10
	01104	上海商貿控股有限公司	股權1供2，每股供0.10港元	82.60
	00905	鼎洋投資有限公司	公開售股2供1，每股供0.07港元	5.60
	00167	萬威國際有限公司	股權5供1，每股供0.30港元	125.11
	00059	天譽置業(控股)有限公司	公開售股40供13，每股供0.90港元 另每供13股送10份2008年認股權證	240.59
8月	00381	僑雄國際控股有限公司	公開售股20供7，每股供0.05港元	38.74
	00767	太平洋實業控股有限公司	公開售股1供1，每股供0.025港元	13.95
	00119	保利(香港)投資有限公司	股權2供1，每股供1.35港元	605.43
	00305	萬能國際集團有限公司	股權2供1，每股供0.03155港元	9.70
9月	00729	中汽資源投資有限公司	公開售股1供1，每股供0.12港元	99.55
	00535	星獅地產(中國)有限公司	股權2供1，每股供0.12港元	273.70
	00689	長城數碼廣播有限公司	公開售股5供9，每股供0.06港元	8.72
	01217	中國創新投資有限公司	股權2供1，每股供0.04港元	4.00
<b>總額</b>				<b>1,539.79</b>

# 主板 股份

## 股份配售\*

月份	股份代號	公司名稱	配售股份數目	配售價 (港元)	集資金額 (百萬港元)	
2006						
6月**	00544	大同集團	480,000,000	0.116	55.68	
	00467	東潤拓展集團	1,699,998,000	0.100	170.00	
	00868	信義玻璃	61,718,000	3.100	191.33	
	00256	中國海澱	247,200,000	0.200	49.44	
	00039	和寶國際	12,000,000	0.540	6.48	
	00497	資本策略	313,500,000	1.590	498.47	
	00200	新濠國際發展	63,600,000	19.100	1,214.76	
	00199	澳門祥泰地產	833,332,000	0.600	500.00	
	02028	映美控股	60,000,000	1.470	88.20	
	01125	麗豐控股	1,610,000,000	0.400	644.00	
	00208	保利達資產	2,811,411,970	1.980	5,566.60	
	00190	香港建設	465,681,854	1.044	486.17	
	00736	北方興業	58,000,000	0.230	13.34	
	01166	榮盛科技國際	93,000,000	1.000	93.00	
	00850	永成國際	86,000,000	0.285	24.51	
	7月	01139	華多利集團	25,800,000	0.140	3.61
		00326	中國星集團	80,000,000	0.365	29.20
00738		利信達集團	100,000,000	1.100	110.00	
00193		冠中地產	264,000,000	0.201	53.06	
00555		御泰金融	600,000,000	0.200	120.00	
00500		天地數碼(控股)	58,500,000	1.200	70.20	
00091		駿新集團	146,000,000	0.450	65.70	
03318		中國香精香料	36,563,000	3.150	115.17	
00500		天地數碼(控股)	58,500,000	1.200	70.20	
00943		意科控股	360,000,000	0.050	18.00	
00476		CHINA ELEGANCE	150,000,000	0.055	8.25	
00439		英發國際	39,000,000	0.210	8.19	
02698		魏橋紡織	68,936,500	12.050	830.68	

# 主板 股份

月份	股份代號	公司名稱	配售股份數目	配售價 (港元)	集資金額 (百萬港元)
8月	00086	新鴻基公司	248,000,000	7.000	1,736.00
	00989	潤迅通信國際	25,000,000	0.189	4.73
	00131	卓能(集團)	11,000,000	4.000	44.00
	00555	御泰金融	730,000,000	0.350	255.50
	02028	映美控股	23,000,000	1.340	30.82
	00690	聯康生物科技集團	108,000,000	2.500	270.00
	02324	德泰中華投資	22,900,000	0.400	9.16
	01063	新確科技	82,000,000	1.750	143.50
	01226	嘉禹國際	4,000,000	0.350	1.40
	00217	中國誠通發展集團	332,000,000	0.300	99.60
	00901	萊福資本	125,000,000	0.093	11.63
	03389	新宇亨得利	148,500,000	3.100	460.35
	00260	中油潔能	125,000,000	0.530	66.25
	00739	浙江玻璃	142,120,000	1.800	255.82
	00382	華凌集團	640,000,000	0.130	83.20
	00260	中油潔能	40,000,000	0.530	21.20
	9月	00753	中國國航	1,179,151,364	3.450
<b>總額</b>					<b>18,665.46</b>

\* 由於資料呈報之時差，本表所列乃為該季度臨時之股份配售數據。

\*\* 前季度之補充資料。



# 主板 認股權證

## 認股權證交易統計

		股份認股權證 (百萬港元)	衍生權證 (百萬港元)	總額 (百萬港元)
2005	第3季	471.64	282,999.55	283,471.19
	第4季	167.88	244,145.28	244,313.16
2006	第1季	527.28	376,960.34	377,487.62
	第2季	369.42	374,903.79	375,273.21
	第3季	1,091.78	439,291.20	440,382.98

## 認股權證市價總值

		股份認股權證 (百萬港元)		衍生權證 (百萬港元)		總額 (百萬港元)	
		數目	數目	數目	總數		
2005	第3季	27	1,603.62	1,192	139,464.18	1,219	141,067.81
	第4季	27	1,156.84	1,304	98,490.16	1,331	99,646.99
2006	第1季	26	1,884.97	1,366	168,304.43	1,392	170,189.40
	第2季	29	1,862.10	1,481	158,960.38	1,510	160,822.48
	第3季	28	2,779.41	1,606	137,208.61	1,634	139,988.02

## 新上市統計－認股權證

		新上市股份認股 權證數目	新上市衍生 權證數目	集資金額 (百萬港元)
2005	第3季	5	559	52,123.22
	第4季	1	444	33,880.97
2006	第1季	2	546	45,628.02
	第2季	6	566	47,806.22
	第3季	3	716	63,478.06

## 新上市股份認股權證

2006年第3季

股份 代號	股份認股權證	上市時之發行			集資金額 (百萬港元)
		金額(港元)	上市日期	到期日	
00473	安歷士國際控股有限公司2008年認股權證	30,745,670	2006/07/05	2008/07/04	
00580	中國海外發展有限公司2007年認股權證	3,650,393,030	2006/07/18	2007/07/17	
00584	天譽置業(控股)有限公司2008年認股權證	226,197,642	2006/08/07	2008/08/02	
總額					—

# 主板 認股權證

## 新上市衍生權證

2006年第3季

股份 代號	衍生權證	上市時之			集資金額 (百萬港元)
		發行單位	上市日期	到期日	
09363	Credit Suisse – BOC HK European Warrants May 2007	40,000,000	2006/07/03	2007/05/28	43.64
09364	Credit Suisse – HSBC European Put Warrants Jan 2007	50,000,000	2006/07/03	2007/01/29	16.50
09366	Credit Suisse – Hutchison European Warrants Jan 2007 B	50,000,000	2006/07/03	2007/01/29	30.80
09367	Credit Suisse – PetroChina European Warrants Jan 2007	80,000,000	2006/07/03	2007/01/29	40.64
04485 #	ABN AMRO Bank N.V. – HSBC European Warrants Sep 2006 A	100,000,000	2006/07/03	2006/09/11	38.00
03633 #	Macquarie Bank Ltd. – HKEx European Warrants Oct 2006 A	100,000,000	2006/07/03	2006/10/31	34.50
09370	Macquarie Bank Ltd. – Ch Life European Put Wts Jan 2007 A	100,000,000	2006/07/04	2007/01/30	60.60
09371	KBC Fin Products Int'l Ltd. – CCB European Warrants Jan 2007	368,000,000	2006/07/04	2007/01/08	95.68
09372	SGA Societe Generale Acceptance N.V. – CK(H) Eur Wt Jan 2007	208,000,000	2006/07/05	2007/01/15	99.84
09373	SGA Societe Generale Acceptance N.V. – CCB Euro Wts Jan 2007	400,000,000	2006/07/05	2007/01/15	100.00
09374	SGA Societe Generale Acceptance N.V. – HWL Eu Put Wt Jan 07	238,000,000	2006/07/05	2007/01/15	99.96
09375	SGA Societe Generale Acceptance N.V. – SHK P Eu Put Wt Jan07	196,000,000	2006/07/05	2007/01/15	99.96
09376	SGA Societe Generale Acceptance N.V. – CK(H) Eu Put Wt Jan07	179,000,000	2006/07/05	2007/01/15	100.24
03753 #	Fortis Bank S.A./N.V. – HKEx European Warrants Oct 2006	91,000,000	2006/07/05	2006/10/27	10.10
09394	ABN AMRO Bank N.V. – CC Bank European Warrants Jan 2007	250,000,000	2006/07/05	2007/01/22	68.75
09395	ABN AMRO Bank N.V. – Sinopec Corp European Wts Jan 2007 B	200,000,000	2006/07/05	2007/01/09	91.00
09396	ABN AMRO Bank N.V. – HSBC European Warrants Jan 2007	100,000,000	2006/07/05	2007/01/15	71.00
09377	Deutsche Bank AG – China Mobile European Warrants Jan 2007	100,000,000	2006/07/05	2007/01/29	46.00
09378	Deutsche Bank AG – China Mobile European Put Wts Feb 2007 C	100,000,000	2006/07/05	2007/02/05	31.00
09379	Deutsche Bank AG – CC Bank European Warrants Jan 2007	100,000,000	2006/07/05	2007/01/29	43.00
09380	Deutsche Bank AG – Hutchison European Warrants Feb 2007	100,000,000	2006/07/05	2007/02/28	45.00
09385	Fortis Bank S.A./N.V. – MTRC European Warrants Feb 2007	120,000,000	2006/07/05	2007/02/16	30.96
09384	Fortis Bank S.A./N.V. – Hutchison European Warrants Jun 2007	30,000,000	2006/07/05	2007/06/28	15.69
09381	Fortis Bank S.A./N.V. – Cheung Kong European Wts Feb 2007	28,000,000	2006/07/05	2007/02/05	24.78
09386	Fortis Bank S.A./N.V. – PetroChina European Wts Jan 2007	29,000,000	2006/07/05	2007/01/08	37.03
09383	Fortis Bank S.A./N.V. – HSBC European Warrants Mar 2007 B	18,000,000	2006/07/05	2007/03/30	13.88
09382	Fortis Bank S.A./N.V. – HSBC European Warrants Mar 2007 A	18,000,000	2006/07/05	2007/03/30	30.58
03642 #	Deutsche Bank AG – China Mobile European Put Wts Oct 2006 C	100,000,000	2006/07/05	2006/10/23	13.10
04679 #	KBC Fin Products Int'l Ltd. – CCB European Wts Sep 2006 A	400,000,000	2006/07/05	2006/09/05	69.20
09399	KBC Fin Products Int'l Ltd. – HSBC European Wts Jan 2007	148,000,000	2006/07/06	2007/01/08	94.72
09397	SGA Societe Generale Acceptance N.V. – ALUCO Eur Wt Jan 2007	116,000,000	2006/07/06	2007/01/15	99.76
09398	SGA Societe Generale Acceptance N.V. – C Life Eu Wt Jan 07 B	85,000,000	2006/07/06	2007/01/29	99.45
09400	Goldman Sachs SP (Asia) – China Life European Wts Jan 2007 B	100,000,000	2006/07/07	2007/01/08	152.00
09401	Goldman Sachs SP (Asia) – China Life European Wts Mar 2007	100,000,000	2006/07/07	2007/03/26	25.00
09416	Goldman Sachs SP (Asia) – China Life Euro Put Wts Jan 2007	50,000,000	2006/07/07	2007/01/08	85.00
09402	Goldman Sachs SP (Asia) – HSBC European Warrants Jan 2007	200,000,000	2006/07/07	2007/01/08	114.00
09417	Goldman Sachs SP (Asia) – HSBC European Put Wts Jan 2007	200,000,000	2006/07/07	2007/01/08	120.00
09403	Goldman Sachs SP (Asia) – SHK Ppt European Wts Jan 2007 A	250,000,000	2006/07/07	2007/01/08	87.50
09418	KBC Fin Products Int'l Ltd. – HKEx European Wts Jan 2007	128,000,000	2006/07/07	2007/01/15	97.28
09419	KBC Fin Products Int'l Ltd. – HKEx European Wts Feb 2007	188,000,000	2006/07/07	2007/02/02	95.88
09421	KBC Fin Products Int'l Ltd. – HWL European Wts Feb 2007 A	248,000,000	2006/07/07	2007/02/01	96.72
09422	KBC Fin Products Int'l Ltd. – SHK Ppt European Wts Jan 2007	368,000,000	2006/07/07	2007/01/09	99.36

# 主 板 認 股 權 證

股份 代號	衍生權證	上市時之			集資金額 (百萬港元)
		發行單位	上市日期	到期日	
09456	ABN AMRO Bank N.V. – BOCL European Warrants Apr 2007 A	300,000,000	2006/07/10	2007/04/23	145.50
09455	ABN AMRO Bank N.V. – BOCL European Warrants Jan 2007 A	300,000,000	2006/07/10	2007/01/22	75.00
09457	ABN AMRO Bank N.V. – BOCL European Warrants Apr 2007 B	300,000,000	2006/07/10	2007/04/23	75.00
09454	ABN AMRO Bank N.V. – China Mobile European Wts Jan 2007 B	100,000,000	2006/07/10	2007/01/17	43.00
09423	BNP Paribas Arbit Issu B.V. – BOCL European Wts Jan 2007	300,000,000	2006/07/10	2007/01/10	84.00
09424	BNP Paribas Arbit Issu B.V. – BOCL European Wts Mar 2007 A	300,000,000	2006/07/10	2007/03/05	81.00
09448	Citigroup Global Mkt H Inc. – BOCL European Wts Jan 2007 A	280,000,000	2006/07/10	2007/01/10	112.00
09449	Citigroup Global Mkt H Inc. – BOCL European Wts Jan 2007 B	280,000,000	2006/07/10	2007/01/10	81.20
09450	Citigroup Global Mkt H Inc. – BOCL European Put Wts Jan 2007	100,000,000	2006/07/10	2007/01/10	38.50
09472	Calyon Fin P (G) Ltd. – BOCL European Warrants Jan 2007 B	300,000,000	2006/07/10	2007/01/15	90.00
09471	Calyon Fin P (G) Ltd. – BOCL European Warrants Jan 2007 A	300,000,000	2006/07/10	2007/01/15	123.00
09473	Calyon Fin P (G) Ltd. – Sinopec Corp European Wts Feb 2007	300,000,000	2006/07/10	2007/02/05	216.00
09465	CC Rabobank B.A. – BOCL European Warrants Mar 2007	100,000,000	2006/07/10	2007/03/28	45.00
09466	CC Rabobank B.A. – BOCL European Warrants Jun 2007	100,000,000	2006/07/10	2007/06/08	45.00
09467	CC Rabobank B.A. – BOC HK European Warrants Jun 2008	150,000,000	2006/07/10	2008/06/18	37.50
09470	CC Rabobank B.A. – HKEx European Warrants Apr 2008	150,000,000	2006/07/10	2008/04/17	136.50
09425	Credit Suisse – BOCL European Warrants Jan 2007	100,000,000	2006/07/10	2007/01/29	37.50
09426	Credit Suisse – BOCL European Warrants Jun 2007	100,000,000	2006/07/10	2007/06/18	32.70
09427	Deutsche Bank AG – BOCL European Warrants Jan 2007	100,000,000	2006/07/10	2007/01/29	35.00
09428	Deutsche Bank AG – BOCL European Warrants Feb 2007	100,000,000	2006/07/10	2007/02/26	25.00
09430	Deutsche Bank AG – BOCL European Warrants Mar 2007	100,000,000	2006/07/10	2007/03/12	49.00
09444	HK Bank – BOCL European Warrants Jan 2007	188,000,000	2006/07/10	2007/01/31	58.28
09445	HK Bank – BOCL European Warrants Mar 2007	188,000,000	2006/07/10	2007/03/21	52.64
09431	J P Morgan Int'l Der. Ltd. – BOCL European Warrants Jan 2007	400,000,000	2006/07/10	2007/01/30	100.00
09437	J P Morgan Int'l Der. Ltd. – Ping An European Wts Jan 2007	400,000,000	2006/07/10	2007/01/30	100.00
09436	J P Morgan Int'l Der. Ltd. – Sinopec Corp Euro Wts Jan 2007	260,000,000	2006/07/10	2007/01/30	98.80
09460	KBC Fin Products Int'l Ltd. – BOCL European Wts Feb 2007	328,000,000	2006/07/10	2007/02/01	95.12
09458	KBC Fin Products Int'l Ltd. – BOCL European Wts Jan 2007 A	208,000,000	2006/07/10	2007/01/10	93.60
09459	KBC Fin Products Int'l Ltd. – BOCL European Wts Jan 2007 B	258,000,000	2006/07/10	2007/01/10	95.46
09451	Macquarie Bank Ltd. – BOCL European Warrants Jan 2007 A	200,000,000	2006/07/10	2007/01/30	66.20
09452	Macquarie Bank Ltd. – BOCL European Warrants Feb 2007	200,000,000	2006/07/10	2007/02/27	61.80
09453	Macquarie Bank Ltd. – HKEx European Warrants Jan 2007 A	150,000,000	2006/07/10	2007/01/30	111.00
09446	MSDW Asia Sec Products LLC – BOCL European Warrants Jan 2007	220,000,000	2006/07/10	2007/01/12	96.80
09447	MSDW Asia Sec Products LLC – BOCL European Warrants Feb 2007	340,000,000	2006/07/10	2007/02/28	98.60
09443	SGA Societe Generale Acceptance N.V. – BOCL Eu Wt Apr 2007 A	323,000,000	2006/07/10	2007/04/30	100.13
09440	SGA Societe Generale Acceptance N.V. – BOCL Eu Wt Jan 2007 A	385,000,000	2006/07/10	2007/01/15	100.10
09441	SGA Societe Generale Acceptance N.V. – BOCL Eu Wt Jan 2007 B	278,000,000	2006/07/10	2007/01/29	100.08
09476	UBS AG – BOCL European Put Warrants Feb 2007	100,000,000	2006/07/10	2007/02/28	27.00
09474	UBS AG – BOCL European Warrants Feb 2007 A	100,000,000	2006/07/10	2007/02/28	35.50
09475	UBS AG – BOCL European Warrants Feb 2007 B	100,000,000	2006/07/10	2007/02/28	25.50
09480	BNP Paribas Arbit Issu B.V. – HSI European Warrants Jan 2007	400,000,000	2006/07/11	2007/01/30	100.00
09479	BNP Paribas Arbit Issu B.V. – CC Bank European Wts Jan 2007	200,000,000	2006/07/11	2007/01/22	50.00
09511	BNP Paribas Arbit Issu B.V. – PetroChina Euro Wts Jan 2007	110,000,000	2006/07/11	2007/01/22	96.80
09521	Goldman Sachs SP (Asia) – BOCL European Warrants Jan 2007	100,000,000	2006/07/11	2007/01/15	28.00

# 主 板 認 股 權 證

股份 代號	衍生權證	上市時之			集資金額 (百萬港元)
		發行單位	上市日期	到期日	
09525	Goldman Sachs SP (Asia) – BOCL European Warrants Feb 2007	100,000,000	2006/07/11	2007/02/26	25.00
09526	Macquarie Bank Ltd. – BOCL European Warrants Jan 2007 B	180,000,000	2006/07/11	2007/01/11	71.82
09527	Macquarie Bank Ltd. – BOCL European Warrants Jan 2007 C	250,000,000	2006/07/11	2007/01/31	62.50
09514	SGA Societe Generale Acceptance N.V. – CHALCO Eur Wt Apr 07A	120,000,000	2006/07/11	2007/04/02	99.60
09515	SGA Societe Generale Acceptance N.V. – CP&CC Eur Wt Jan 2007	192,000,000	2006/07/11	2007/01/15	99.84
09519	SGA Societe Generale Acceptance N.V. – Hua P Eur Wt Jan 2007	217,000,000	2006/07/11	2007/01/15	99.82
09513	SGA Societe Generale Acceptance N.V. – PetCh Eur Wt Jan 2007	112,000,000	2006/07/11	2007/01/15	99.68
09520	SGA Societe Generale Acceptance N.V. – PetCh Eu Put Wt Jan07	98,000,000	2006/07/11	2007/01/15	99.96
04999 #	KBC Fin Products Int'l Ltd. – SHK P European Wts Dec 2006 A	200,000,000	2006/07/11	2006/12/15	97.00
09528	Citigroup Global Mkt H Inc. – Ping An European Wts Jan 2007	150,000,000	2006/07/12	2007/01/30	46.50
09536	Deutsche Bank AG – HSCEI European Warrants Jan 2007	200,000,000	2006/07/12	2007/01/30	58.00
09540	Deutsche Bank AG – HSCEI European Put Warrants Jan 2007	200,000,000	2006/07/12	2007/01/30	50.00
09529	Macquarie Bank Ltd. – Huaneng European Warrants Jan 2007	100,000,000	2006/07/12	2007/01/15	29.50
09537	KBC Fin Products Int'l Ltd. – BOCL European Wts Mar 2007 A	400,000,000	2006/07/12	2007/03/01	100.00
09539	KBC Fin Products Int'l Ltd. – BOCL European Put Wts Jan 2007	228,000,000	2006/07/12	2007/01/12	94.85
09541	KBC Fin Products Int'l Ltd. – Huaneng European Wts Jan 2007	288,000,000	2006/07/12	2007/01/12	100.80
09542	KBC Fin Products Int'l Ltd. – PetroChina Euro Wts Feb 2007	168,000,000	2006/07/12	2007/02/05	94.08
09544	Goldman Sachs SP (Asia) – HSCEI European Put Wts Jan 2007 B	400,000,000	2006/07/13	2007/01/30	100.00
09545	Goldman Sachs SP (Asia) – HSBC European Warrants Feb 2007	200,000,000	2006/07/13	2007/02/05	84.00
09552	Goldman Sachs SP (Asia) – SHK Ppt European Wts Jan 2007 B	150,000,000	2006/07/13	2007/01/15	84.00
09569	Goldman Sachs SP (Asia) – Sinopec Corp European Wts Jan 2007	200,000,000	2006/07/13	2007/01/15	116.00
09570	Goldman Sachs SP (Asia) – PetroChina European Wts Jan 2007	100,000,000	2006/07/13	2007/01/15	102.00
09565	Goldman Sachs SP (Asia) – BankComm European Wts Jan 2007	200,000,000	2006/07/13	2007/01/15	96.00
09568	Goldman Sachs SP (Asia) – China Mobile Euro Wts Jan 2007 B	300,000,000	2006/07/13	2007/01/29	108.00
09567	Goldman Sachs SP (Asia) – China Mobile Euro Wts Jan 2007 A	250,000,000	2006/07/13	2007/01/15	112.50
09571	Goldman Sachs SP (Asia) – China Mobile Euro Put Wts Jan 2007	200,000,000	2006/07/13	2007/01/15	94.00
09566	Goldman Sachs SP (Asia) – CC Bank European Warrants Jan 2007	350,000,000	2006/07/13	2007/01/15	101.50
09553	SGA Societe Generale Acceptance N.V. – BOCL Eu Wt Jan 2007 C	392,000,000	2006/07/13	2007/01/29	99.96
09557	SGA Societe Generale Acceptance N.V. – BOCL Eu Wt Apr 2007 B	345,000,000	2006/07/13	2007/04/30	100.05
09558	SGA Societe Generale Acceptance N.V. – HSI Euro Wts Jan 2007	364,000,000	2006/07/13	2007/01/30	100.10
09562	SGA Societe Generale Acceptance N.V. – HSI Eu Put Wt Jan 07A	400,000,000	2006/07/13	2007/01/30	100.00
09563	SGA Societe Generale Acceptance N.V. – HSI Eu Put Wt Jan 07B	286,000,000	2006/07/13	2007/01/30	100.10
09572	Macquarie Bank Ltd. – BOCL European Put Warrants Jan 2007	100,000,000	2006/07/13	2007/01/30	25.20
03681 #	CC Rabobank B.A. – HKEx European Warrants Nov 2006	100,000,000	2006/07/13	2006/11/28	32.00
04567 #	Deutsche Bank AG – China Life European Put Warrants Nov 2006	100,000,000	2006/07/13	2006/11/27	53.00
09586	Macquarie Bank Ltd. – CNOOC European Warrants Jan 2007	100,000,000	2006/07/14	2007/01/31	44.70
09588	Macquarie Bank Ltd. – HSBC European Warrants Jan 2007 A	200,000,000	2006/07/14	2007/01/31	92.60
09589	Macquarie Bank Ltd. – PetroChina European Warrants Jan 2007	150,000,000	2006/07/14	2007/01/31	98.10
09601	ABN AMRO Bank N.V. – BOCL European Warrants Jan 2007 B	300,000,000	2006/07/14	2007/01/22	132.00
09602	ABN AMRO Bank N.V. – China Life European Warrants Jan 2007	60,000,000	2006/07/14	2007/01/18	57.60
09600	ABN AMRO Bank N.V. – China Mobile European Wts Jan 2007 C	200,000,000	2006/07/14	2007/01/16	50.00
09603	ABN AMRO Bank N.V. – PetroChina European Warrants Jan 2007	100,000,000	2006/07/14	2007/01/23	86.00
09604	ABN AMRO Bank N.V. – China Mobile Euro Put Wts Jan 2007 D	200,000,000	2006/07/14	2007/01/16	86.00
09576	Deutsche Bank AG – Cheung Kong European Warrants Jan 2007	100,000,000	2006/07/14	2007/01/30	71.00

# 主板 認股權證

股份 代號	衍生權證	上市時之			集資金額 (百萬港元)
		發行單位	上市日期	到期日	
09577	Deutsche Bank AG – Cheung Kong European Warrants Feb 2007	100,000,000	2006/07/14	2007/02/27	54.00
09578	Deutsche Bank AG – CC Bank European Warrants Feb 2007	100,000,000	2006/07/14	2007/02/12	39.00
09585	Deutsche Bank AG – CC Bank European Warrants Mar 2007 A	100,000,000	2006/07/14	2007/03/19	28.00
09626	Goldman Sachs SP (Asia) – HSI European Put Wts Jan 2007 C	400,000,000	2006/07/17	2007/01/30	100.00
09627	Goldman Sachs SP (Asia) – HSI European Put Wts Feb 2007 C	400,000,000	2006/07/17	2007/02/27	100.00
09621	Goldman Sachs SP (Asia) – HSI European Warrants Jan 2007 A	400,000,000	2006/07/17	2007/01/30	104.00
09622	Goldman Sachs SP (Asia) – HSI European Warrants Jan 2007 B	400,000,000	2006/07/17	2007/01/30	100.00
09624	Goldman Sachs SP (Asia) – HSI European Warrants Feb 2007 B	400,000,000	2006/07/17	2007/02/27	108.00
09623	Goldman Sachs SP (Asia) – HSI European Warrants Feb 2007 A	350,000,000	2006/07/17	2007/02/27	101.50
09640	ABN AMRO Bank N.V. – BOCL European Warrants Jan 2007 C	200,000,000	2006/07/18	2007/01/19	73.00
09641	ABN AMRO Bank N.V. – BOCL European Warrants Feb 2007	200,000,000	2006/07/18	2007/02/13	50.00
09629	J P Morgan Int'l Der. Ltd. – Shinsei Bank Euro Wts Apr 2007	150,000,000	2006/07/18	2007/04/10	67.50
09628	J P Morgan Int'l Der. Ltd. – Seven & I European Wts Apr 2007	300,000,000	2006/07/18	2007/04/10	75.00
09630	J P Morgan Int'l Der. Ltd. – Toray Ind European Wts Apr 2007	120,000,000	2006/07/18	2007/04/10	84.00
09427 #	Deutsche Bank AG – BOCL European Warrants Jan 2007	200,000,000	2006/07/18	2007/01/29	77.00
09644	Deutsche Bank AG – BOCL European Put Warrants Feb 2007	100,000,000	2006/07/19	2007/02/27	27.00
09653	Goldman Sachs SP (Asia) – HSI European Warrants Mar 2007 B	400,000,000	2006/07/19	2007/03/29	100.00
09652	Goldman Sachs SP (Asia) – HSI European Warrants Mar 2007 A	350,000,000	2006/07/19	2007/03/29	105.00
09657	Goldman Sachs SP (Asia) – HSI European Put Wts Mar 2007 D	400,000,000	2006/07/19	2007/03/29	100.00
09656	Goldman Sachs SP (Asia) – HSI European Put Wts Mar 2007 C	400,000,000	2006/07/19	2007/03/29	100.00
09605	KBC Fin Products Int'l Ltd. – HSCEI European Wts Jan 2007	400,000,000	2006/07/17	2007/01/30	104.00
09614	KBC Fin Products Int'l Ltd. – HSI European Warrants Jan 2007	400,000,000	2006/07/17	2007/01/30	100.00
09615	KBC Fin Products Int'l Ltd. – CCB European Warrants Feb 2007	400,000,000	2006/07/17	2007/02/01	100.00
09618	KBC Fin Products Int'l Ltd. – HSCEI Euro Put Wts Jan 2007	400,000,000	2006/07/17	2007/01/30	100.00
09619	KBC Fin Products Int'l Ltd. – HSI Euro Put Wts Jan 2007 A	400,000,000	2006/07/17	2007/01/30	100.00
09631	Macquarie Bank Ltd. – HSBC European Warrants Jan 2007 B	200,000,000	2006/07/18	2007/01/31	78.40
09632	Macquarie Bank Ltd. – MTRC European Warrants Jun 2007 C	200,000,000	2006/07/18	2007/06/29	50.80
09633	MSDW Asia Sec Products LLC – CLP European Warrants Feb 2007	180,000,000	2006/07/18	2007/02/06	49.68
09634	MSDW Asia Sec Products LLC – HSBC European Warrants Mar 2007	150,000,000	2006/07/18	2007/03/06	97.95
09639	MSDW Asia Sec Products LLC – HSI European Warrants Jan 2007	400,000,000	2006/07/18	2007/01/30	100.00
09645	KBC Fin Products Int'l Ltd. – BOCL European Wts Jan 2007 C	400,000,000	2006/07/19	2007/01/19	100.00
09648	KBC Fin Products Int'l Ltd. – BOCom European Wts Jan 2007 B	288,000,000	2006/07/19	2007/01/22	80.64
09649	KBC Fin Products Int'l Ltd. – Ch Life Euro Wts Jan 2007 B	108,000,000	2006/07/19	2007/01/19	89.64
09651	KBC Fin Products Int'l Ltd. – HSBC European Wts Feb 2007 A	248,000,000	2006/07/19	2007/02/02	99.20
09683	BNP Paribas Arbit Issu B.V. – CHALCO European Wts Jan 2007	75,000,000	2006/07/20	2007/01/22	66.75
09684	BNP Paribas Arbit Issu B.V. – BOCL European Wts Mar 2007 B	300,000,000	2006/07/20	2007/03/08	75.00
09685	BNP Paribas Arbit Issu B.V. – BOCL European Put Wts Jan 2007	100,000,000	2006/07/20	2007/01/22	57.00
09686	BNP Paribas Arbit Issu B.V. – China Life Euro Wts Jan 2007	120,000,000	2006/07/20	2007/01/22	160.80
09658	Calyon Fin P (G) Ltd. – China Life European Wts Jul 2007	300,000,000	2006/07/20	2007/07/10	76.80
09666	Calyon Fin P (G) Ltd. – HSBC European Warrants Jun 2007	300,000,000	2006/07/20	2007/06/04	366.00
09667	Calyon Fin P (G) Ltd. – HSBC European Warrants Jan 2007	300,000,000	2006/07/20	2007/01/22	282.00
09681	Citigroup Global Mkt H Inc. – China Life Euro Wts Mar 2007 B	280,000,000	2006/07/20	2007/03/29	77.00
09682	Citigroup Global Mkt H Inc. – China Life Euro Wts May 2007	280,000,000	2006/07/20	2007/05/30	72.80
09695	SGA Societe Generale Acceptance N.V. – HSCEI Eu Wt Jan 07 A	385,000,000	2006/07/20	2007/01/30	100.10



# 主 板 認 股 權 證

股份 代號	衍生權證	上市時之			集資金額 (百萬港元)
		發行單位	上市日期	到期日	
09696	SGA Societe Generale Acceptance N.V. – HSCEI Eu Wt Jan 07 B	400,000,000	2006/07/20	2007/01/30	100.00
09705	SGA Societe Generale Acceptance N.V. – HSCEI Eu Wt Jan 07 C	400,000,000	2006/07/20	2007/01/30	100.00
09706	SGA Societe Generale Acceptance N.V.-HSCEI Eu Put Wt Jan 07D	400,000,000	2006/07/20	2007/01/30	100.00
09707	SGA Societe Generale Acceptance N.V.-HSCEI Eu Put Wt Jan 07E	400,000,000	2006/07/20	2007/01/30	100.00
02253 #	Deutsche Bank AG – Nikkei 225 Index European Wts Sep 2006 B	480,000,000	2006/07/20	2006/09/07	10.08
03574 #	Deutsche Bank AG – Hutchison European Warrants Oct 2006 A	110,000,000	2006/07/20	2006/10/06	10.12
04909 #	SGA Societe Generale Acceptance N.V. – HSI Eur Wt Nov 2006 C	400,000,000	2006/07/20	2006/11/29	71.20
09708	Macquarie Bank Ltd. – HSI European Warrants Jan 2007 A	388,000,000	2006/07/21	2007/01/30	97.78
09709	Macquarie Bank Ltd. – HSCEI European Warrants Jan 2007	188,000,000	2006/07/21	2007/01/30	47.56
03762 #	SGA Societe Generale Acceptance N.V. – HSI Eur Wt Oct 2006 A	400,000,000	2006/07/21	2006/10/27	38.80
09721	BOCI Asia Ltd. – Tracker Fund European Warrants Jan 2007	80,000,000	2006/07/24	2007/01/31	96.80
09719	BOCI Asia Ltd. – BOCL European Warrants Jun 2007	100,000,000	2006/07/24	2007/06/04	25.00
09717	Goldman Sachs SP (Asia) – HSI European Put Wts Jan 2007 D	400,000,000	2006/07/24	2007/01/30	100.00
09718	Goldman Sachs SP (Asia) – HSI European Put Wts Feb 2007 D	400,000,000	2006/07/24	2007/02/27	100.00
02125 #	Deutsche Bank AG – Nikkei 225 Index European Wts Dec 2006	400,000,000	2006/07/24	2006/12/07	36.00
09934 #	Deutsche Bank AG – Nikkei 225 Index European Wts Sep 2006 A	200,000,000	2006/07/24	2006/09/07	20.60
03692 #	Macquarie Bank Ltd. – HSI European Warrants Oct 2006 C	500,000,000	2006/07/24	2006/10/27	54.00
09724	BOCI Asia Ltd. – Hutchison European Warrants May 2007	300,000,000	2006/07/25	2007/05/18	225.00
09728	BOCI Asia Ltd. – Hutchison European Put Warrants May 2007	300,000,000	2006/07/25	2007/05/18	225.00
09729	BOCI Asia Ltd. – Foxconn European Warrants Mar 2007	700,000,000	2006/07/25	2007/03/30	245.00
09722	Deutsche Bank AG – HSI European Warrants Jan 2007 A	200,000,000	2006/07/25	2007/01/30	52.00
09723	Deutsche Bank AG – HSI European Warrants Jan 2007 B	200,000,000	2006/07/25	2007/01/30	50.00
09726	Deutsche Bank AG – HSI European Put Warrants Jan 2007 C	200,000,000	2006/07/25	2007/01/30	56.00
09727	Deutsche Bank AG – HSI European Put Warrants Jan 2007 D	200,000,000	2006/07/25	2007/01/30	56.00
09731	Goldman Sachs SP (Asia) – Hutchison European Wts Jan 2007 B	350,000,000	2006/07/25	2007/01/29	105.00
09730	Goldman Sachs SP (Asia) – Hutchison European Wts Jan 2007 A	250,000,000	2006/07/25	2007/01/29	112.50
09732	Goldman Sachs SP (Asia) – Hutchison European Wts Mar 2007	250,000,000	2006/07/25	2007/03/26	105.00
09733	Deutsche Bank AG – China Life European Warrants Feb 2007	100,000,000	2006/07/26	2007/02/05	125.00
09734	Deutsche Bank AG – China Mobile European Warrants Feb 2007 A	100,000,000	2006/07/26	2007/02/05	41.00
09735	UBS AG – BOCOM European Warrants Mar 2007 B	100,000,000	2006/07/26	2007/03/28	52.00
09736	UBS AG – Sinopec European Warrants Apr 2007	100,000,000	2006/07/26	2007/04/23	45.00
09737	UBS AG – HSBC European Warrants Feb 2007 B	100,000,000	2006/07/26	2007/02/28	57.00
09738	UBS AG – PetroChina European Warrants Mar 2007	100,000,000	2006/07/26	2007/03/28	76.00
09739	UBS AG – SHK P European Warrants Mar 2007	100,000,000	2006/07/26	2007/03/28	31.50
09742	KBC Fin Products Int'l Ltd. – HWL European Wts Feb 2007 B	208,000,000	2006/07/26	2007/02/15	99.84
09740	KBC Fin Products Int'l Ltd. – Ch Mobile Euro Wts Feb 2007 A	200,000,000	2006/07/26	2007/02/08	96.00
09741	KBC Fin Products Int'l Ltd. – HSI Euro Put Wts Jan 2007 B	400,000,000	2006/07/26	2007/01/30	100.00
09744	KBC Fin Products Int'l Ltd. – Ch Mob Euro Put Wts Feb 2007 D	288,000,000	2006/07/26	2007/02/01	95.04
09743	Calyon Fin P (G) Ltd. – China Life European Wts Mar 2007	300,000,000	2006/07/27	2007/03/26	84.90
09745	Calyon Fin P (G) Ltd. – SHK Ppt European Warrants Feb 2007	300,000,000	2006/07/27	2007/02/21	168.00
09747	Macquarie Bank Ltd. – BOCOM European Warrants Jan 2007 B	100,000,000	2006/07/27	2007/01/31	41.30
09748	Macquarie Bank Ltd. – CCB European Warrants Jan 2007	250,000,000	2006/07/27	2007/01/31	83.25
09749	Macquarie Bank Ltd. – Ch Mobile European Warrants Jan 2007	200,000,000	2006/07/27	2007/01/31	68.80
09755	Macquarie Bank Ltd. – HSBC European Warrants Jan 2007 C	200,000,000	2006/07/27	2007/01/31	108.80

# 主板 認股權證

股份 代號	衍生權證	上市時之			集資金額 (百萬港元)
		發行單位	上市日期	到期日	
09756	Macquarie Bank Ltd. – Ping An European Warrants Jan 2007	100,000,000	2006/07/27	2007/01/31	35.00
09774	BOCI Asia Ltd. – Cheung Kong European Warrants Feb 2007	800,000,000	2006/07/28	2007/02/23	600.00
09775	BOCI Asia Ltd. – HSBC European Warrants Feb 2007	800,000,000	2006/07/28	2007/02/28	880.00
09779	Citigroup Global Mkt H Inc. – BOCL European Wts Apr 2007 A	280,000,000	2006/07/28	2007/04/23	89.60
09781	Citigroup Global Mkt H Inc. – BOCL European Wts Apr 2007 B	280,000,000	2006/07/28	2007/04/23	70.00
09782	Citigroup Global Mkt H Inc. – BOCL Euro Put Wts Apr 2007	100,000,000	2006/07/28	2007/04/23	36.50
09784	CC Rabobank B.A. – BOCL European Warrants Apr 2007	100,000,000	2006/07/28	2007/04/27	42.00
09790	CC Rabobank B.A. – HSBC European Warrants Jul 2007	100,000,000	2006/07/28	2007/07/27	63.00
09791	CC Rabobank B.A. – SHK Ppt European Warrants Apr 2007	100,000,000	2006/07/28	2007/04/18	68.00
09776	Goldman Sachs SP (Asia) – Cheung Kong European Wts Jan 2007	200,000,000	2006/07/28	2007/01/29	88.00
09778	Goldman Sachs SP (Asia) – Cheung Kong European Wts Apr 2007	150,000,000	2006/07/28	2007/04/30	84.00
09762	Macquarie Bank Ltd. – BOCHK European Warrants Jan 2007	200,000,000	2006/07/28	2007/01/30	121.00
09763	Macquarie Bank Ltd. – HKEx European Warrants Jan 2007 B	100,000,000	2006/07/28	2007/01/30	72.90
09766	Macquarie Bank Ltd. – HKEx European Warrants Jan 2007 C	100,000,000	2006/07/28	2007/01/30	31.70
09767	Macquarie Bank Ltd. – HWL European Warrants Jan 2007	200,000,000	2006/07/28	2007/01/30	51.00
09757	Macquarie Bank Ltd. – HSI European Warrants Jan 2007 B	388,000,000	2006/07/28	2007/01/30	97.00
09761	Macquarie Bank Ltd. – HSI European Put Warrants Jan 2007	388,000,000	2006/07/28	2007/01/30	136.58
09785	Macquarie Bank Ltd. – Ch Life European Warrants Jan 2007	100,000,000	2006/07/28	2007/01/30	86.50
09789	Macquarie Bank Ltd. – Ch Life European Put Wts Jan 2007 B	80,000,000	2006/07/28	2007/01/30	66.88
03960 #	Credit Suisse – HSBC European Warrants Aug 2006	300,000,000	2006/07/28	2006/08/28	52.80
09794	ABN AMRO Bank N.V. – China Mobile European Wts Feb 2007 A	200,000,000	2006/07/31	2007/02/05	50.00
09795	ABN AMRO Bank N.V. – Hutchison European Warrants Feb 2007	200,000,000	2006/07/31	2007/02/21	97.00
09798	ABN AMRO Bank N.V. – China Mobile European Put Wts Feb 2007B	200,000,000	2006/07/31	2007/02/05	82.00
09797	UBS AG – BOCHK European Warrants May 2007	100,000,000	2006/08/01	2007/05/28	41.00
09822	UBS AG – CK(H) European Warrants Mar 2007	100,000,000	2006/08/01	2007/03/26	48.50
09823	UBS AG – HSCEI European Warrants Feb 2007	100,000,000	2006/08/01	2007/02/27	25.00
09824	UBS AG – HWL European Warrants Apr 2007	100,000,000	2006/08/01	2007/04/16	33.50
09827	UBS AG – PICC European Warrants Jul 2007	100,000,000	2006/08/01	2007/07/23	39.00
09828	J P Morgan Int'l Der. Ltd. – N225 Index Euro Wts Mar 2007 C	300,000,000	2006/08/02	2007/03/08	84.00
09832	J P Morgan Int'l Der. Ltd. – N225 Idx Euro Put Wts Mar 2007D	300,000,000	2006/08/02	2007/03/08	84.00
03727 #	ABN AMRO Bank N.V. – China Mobile Euro Put Wts Oct 2006 D	140,000,000	2006/08/02	2006/10/23	10.08
03710 #	Goldman Sachs SP (Asia) – HSI European Put Warrants Oct 2006	400,000,000	2006/08/02	2006/10/27	47.60
04922 #	KBC Fin Products Int'l Ltd. – HSI Euro Put Wts Nov 2006 E	600,000,000	2006/08/02	2006/11/29	75.00
03666 #	Macquarie Bank Ltd. – HSI European Put Warrants Oct 2006 B	1,000,000,000	2006/08/02	2006/10/27	910.00
09829	BNP Paribas Arbit Issu B.V. – BankComm European Wts Feb 2007	120,000,000	2006/08/03	2007/02/05	45.60
09831	BNP Paribas Arbit Issu B.V. – Sinopec Corp Euro Wts Feb 2007	100,000,000	2006/08/03	2007/02/05	56.00
09837	BNP Paribas Arbit Issu B.V. – CNOOC European Wts Feb 2007	100,000,000	2006/08/03	2007/02/05	62.00
09838	BNP Paribas Arbit Issu B.V. – Link REIT Euro Wts Mar 2007	140,000,000	2006/08/03	2007/03/19	35.00
04833 #	UBS AG – China Mobile European Put Warrants Dec 2006	200,000,000	2006/08/03	2006/12/11	31.60
09869	ABN AMRO Bank N.V. – BankComm European Warrants Mar 2007 A	100,000,000	2006/08/04	2007/03/05	44.00
09906	ABN AMRO Bank N.V. – CC Bank European Warrants Mar 2007	300,000,000	2006/08/04	2007/03/26	75.00
09910	ABN AMRO Bank N.V. – PetroChina European Warrants Feb 2007 B	100,000,000	2006/08/04	2007/02/26	62.00
09895	ABN AMRO Bank N.V. – HSBC European Warrants Feb 2007 C	110,000,000	2006/08/04	2007/02/26	43.45
09896	ABN AMRO Bank N.V. – HSBC European Warrants Feb 2007 D	110,000,000	2006/08/04	2007/02/26	27.50

# 主 板 認 股 權 證

股份 代號	衍生權證	上市時之			集資金額 (百萬港元)
		發行單位	上市日期	到期日	
09907	ABN AMRO Bank N.V. – China Mobile European Wts Feb 2007 C	150,000,000	2006/08/04	2007/02/12	37.50
09911	ABN AMRO Bank N.V. – China Mobile Euro Put Wts Feb 2007 D	150,000,000	2006/08/04	2007/02/12	40.50
09864	BNP Paribas Arbit Issu B.V. – HSBC European Wts Feb 2007	100,000,000	2006/08/04	2007/02/08	44.00
09865	BNP Paribas Arbit Issu B.V. – MTRC European Wts May 2007	80,000,000	2006/08/04	2007/05/14	20.00
09868	BNP Paribas Arbit Issu B.V. – SHK Ppt European Wts Feb 2007	100,000,000	2006/08/04	2007/02/08	48.00
09932	Citigroup Global Mkt H Inc. – CC Bank European Wts Feb 2007	320,000,000	2006/08/04	2007/02/12	80.00
09930	Deutsche Bank AG – China Mobile European Warrants Feb 2007 B	100,000,000	2006/08/04	2007/02/05	47.00
04593	Deutsche Bank AG – China Mobile European Put Wts Feb 2007 D	100,000,000	2006/08/04	2007/02/05	33.00
09870	Macquarie Bank Ltd. – Ch Mobile European Warrants Feb 2007 A	200,000,000	2006/08/04	2007/02/27	62.20
09889	Macquarie Bank Ltd. – Ch Mobile European Put Wts Feb 2007	150,000,000	2006/08/04	2007/02/27	44.70
09890	Macquarie Bank Ltd. – Esprit European Warrants Mar 2007	100,000,000	2006/08/04	2007/03/29	68.20
09931	Macquarie Bank Ltd. – Ch Merchants European Wts Feb 2007	200,000,000	2006/08/04	2007/02/28	87.00
04839 #	KBC Fin Products Int'l Ltd. – Ch Mob Euro Put Wts Nov 2006 D	384,000,000	2006/08/04	2006/11/20	77.95
04578 #	KBC Fin Products Int'l Ltd. – CCB European Wts Nov 2006 A	612,000,000	2006/08/04	2006/11/01	134.03
03766 #	SGA Societe Generale Acceptance N.V. – HSI Eu Put Wt Oct 06B	430,000,000	2006/08/04	2006/10/27	67.94
04903	BNP Paribas Arbit Issu B.V. – China Mobile Euro Wts Feb 2007	180,000,000	2006/08/07	2007/02/12	77.40
04905	BNP Paribas Arbit Issu B.V. – China Life Euro Wts Jun 2007	200,000,000	2006/08/07	2007/06/29	52.00
04907	BNP Paribas Arbit Issu B.V. – Ch Mobile Eur Put Wts Feb 2007	180,000,000	2006/08/07	2007/02/12	97.20
04904	BNP Paribas Arbit Issu B.V. – HSI European Wts Feb 2007 A	400,000,000	2006/08/07	2007/02/27	104.00
04963	BNP Paribas Arbit Issu B.V. – HSI European Put Wts Feb 2007	400,000,000	2006/08/07	2007/02/27	100.00
03400	CC Rabobank B.A. – Ping An European Warrants Jun 2007	100,000,000	2006/08/07	2007/06/28	45.00
04906	CC Rabobank B.A. – BankComm European Warrants Aug 2007	100,000,000	2006/08/07	2007/08/28	30.00
04964	CC Rabobank B.A. – China Life European Warrants Jun 2007 B	100,000,000	2006/08/07	2007/06/28	25.00
04965	CC Rabobank B.A. – China Life European Warrants Aug 2007	100,000,000	2006/08/07	2007/08/28	25.00
04594	Deutsche Bank AG – BankComm European Warrants Feb 2007 A	100,000,000	2006/08/07	2007/02/07	48.00
04595	Deutsche Bank AG – BankComm European Warrants Feb 2007 B	100,000,000	2006/08/07	2007/02/07	31.00
04596	Deutsche Bank AG – China Life European Warrants Mar 2007 A	100,000,000	2006/08/07	2007/03/05	111.00
04902	Deutsche Bank AG – China Life European Put Wts Mar 2007 B	100,000,000	2006/08/07	2007/03/05	112.00
03401	KBC Fin Products Int'l Ltd. – Ch Mobile Euro Wts Feb 2007 B	248,000,000	2006/08/07	2007/02/12	96.72
03402	KBC Fin Products Int'l Ltd. – Ch Mobile Euro Wts Feb 2007 C	368,000,000	2006/08/07	2007/02/12	95.68
03403	KBC Fin Products Int'l Ltd. – HSBC European Wts Feb 2007 B	268,000,000	2006/08/07	2007/02/07	96.48
03404	KBC Fin Products Int'l Ltd. – HSBC European Wts Feb 2007 C	368,000,000	2006/08/07	2007/02/14	99.36
03405	KBC Fin Products Int'l Ltd. – Ch Mob Euro Put Wts Feb 2007 E	288,000,000	2006/08/07	2007/02/07	95.04
03408	Deutsche Bank AG – Hutchison European Warrants Mar 2007	100,000,000	2006/08/08	2007/03/29	35.00
03409	Deutsche Bank AG – PetroChina European Warrants Feb 2007	100,000,000	2006/08/08	2007/02/27	93.00
03410	Goldman Sachs SP (Asia) – China Mobile Euro Wts Feb 2007 A	250,000,000	2006/08/08	2007/02/12	107.50
03414	Goldman Sachs SP (Asia) – China Mobile Euro Wts Feb 2007 B	250,000,000	2006/08/08	2007/02/26	87.50
03415	Goldman Sachs SP (Asia) – Ch Mobile Euro Put Wts Feb 2007 D	250,000,000	2006/08/08	2007/02/12	107.50
03417	Goldman Sachs SP (Asia) – HSI European Warrants Feb 2007 E	400,000,000	2006/08/08	2007/02/27	100.00
03418	SGA Societe Generale Acceptance N.V. -CLife Eu Put Wt Apr07A	70,000,000	2006/08/08	2007/04/02	100.10
03419	SGA Societe Generale Acceptance N.V. – C Mob Eur Wt Feb 2007	227,000,000	2006/08/08	2007/02/12	99.88
03420	SGA Societe Generale Acceptance N.V. – HKEx Eur Wts Feb 2007	152,000,000	2006/08/08	2007/02/12	100.32
03425	SGA Societe Generale Acceptance N.V. – PetCh Eu Put Wt Feb07	81,000,000	2006/08/08	2007/02/12	100.44
03426	SGA Societe Generale Acceptance N.V. – C Mob Eu Put Wt Feb07	189,000,000	2006/08/08	2007/02/12	100.17



# 主 板 認 股 權 證

股份 代號	衍生權證	上市時之			集資金額 (百萬港元)
		發行單位	上市日期	到期日	
03433	ABN AMRO Bank N.V. – HSBC European Warrants May 2007	100,000,000	2006/08/09	2007/05/10	50.00
03432	ABN AMRO Bank N.V. – Oil Future European Warrants Feb 2007	40,000,000	2006/08/09	2007/02/21	13.80
03436	ABN AMRO Bank N.V. – Oil Future European Put Wts Feb 2007	40,000,000	2006/08/09	2007/07/21	10.00
03427	Credit Suisse – Cheung Kong European Warrants Apr 2007	100,000,000	2006/08/09	2007/04/03	76.40
03428	Credit Suisse – China Mobile European Warrants May 2007 B	100,000,000	2006/08/09	2007/05/03	63.00
03429	Credit Suisse – China Tel European Warrants Apr 2007	100,000,000	2006/08/09	2007/04/03	30.60
03431	Credit Suisse – Huaneng Power European Warrants Apr 2007	100,000,000	2006/08/09	2007/04/03	32.30
03406	Deutsche Bank AG – HSBC European Warrants Feb 2007	100,000,000	2006/08/09	2007/02/27	89.00
03407	Deutsche Bank AG – HSBC European Warrants Apr 2007	100,000,000	2006/08/09	2007/04/10	64.00
03439	KBC Fin Products Int'l Ltd. – HSCEI Euro Put Wts Mar 2007	400,000,000	2006/08/09	2007/03/29	100.00
03438	KBC Fin Products Int'l Ltd. – SHK P European Put Wt Feb 2007	208,000,000	2006/08/09	2007/02/14	91.52
03437	KBC Fin Products Int'l Ltd. – C Mob European Wts Feb 2007 F	368,000,000	2006/08/09	2007/02/12	99.36
03435	KBC Fin Products Int'l Ltd. – HSI European Wts Feb 2007 A	400,000,000	2006/08/09	2007/02/27	100.00
03434	KBC Fin Products Int'l Ltd. – HSCEI European Wts Mar 2007	400,000,000	2006/08/09	2007/03/29	100.00
04556 #	Deutsche Bank AG – CC Bank European Warrants Oct 2006 A	200,000,000	2006/08/09	2006/10/03	52.00
04649 #	Deutsche Bank AG – CC Bank European Warrants Nov 2006 A	200,000,000	2006/08/09	2006/11/21	36.00
03440	Calyon Fin P (G) Ltd. – CC Bank European Warrants Mar 2007 A	300,000,000	2006/08/10	2007/03/19	82.80
03441	Calyon Fin P (G) Ltd. – HSBC European Warrants Apr 2007	300,000,000	2006/08/10	2007/04/17	198.00
03442	Calyon Fin P (G) Ltd. – Hutchison European Warrants Feb 2007	300,000,000	2006/08/10	2007/02/28	135.00
03443	SGA Societe Generale Acceptance N.V. – HSI Eur Wts Feb 2007D	333,000,000	2006/08/10	2007/02/27	99.90
03447	SGA Societe Generale Acceptance N.V. – HSI Eu Put Wt Feb 07A	400,000,000	2006/08/10	2007/02/27	100.00
03452	SGA Societe Generale Acceptance N.V. – HSI Eu Put Wt Feb 07B	357,000,000	2006/08/10	2007/02/27	101.75
03444	KBC Fin Products Int'l Ltd. – C Life European Wts Feb 2007 B	148,000,000	2006/08/10	2007/02/12	196.84
03445	KBC Fin Products Int'l Ltd. – C Mob European Wts Feb 2007 G	168,000,000	2006/08/10	2007/02/15	94.08
09427 #	Deutsche Bank AG – BOCL European Warrants Jan 2007	200,000,000	2006/08/10	2007/01/29	36.80
04722 #	ABN AMRO Bank N.V. – Hutchison European Warrants Oct 2006 A	100,000,000	2006/08/11	2006/10/04	23.90
09446 #	MSDW Asia Sec Products LLC – BOCL European Warrants Jan 2007	500,000,000	2006/08/11	2007/01/12	92.00
03446	BOCI Asia Ltd. – CC Bank European Warrants May 2007	100,000,000	2006/08/14	2007/05/18	40.00
03453	BOCI Asia Ltd. – HSBC European Put Warrants Mar 2007	300,000,000	2006/08/14	2007/03/02	225.00
03454	BOCI Asia Ltd. – PetroChina European Warrants Mar 2007	100,000,000	2006/08/14	2007/03/09	100.00
03455	Citigroup Global Mkt H Inc. – Huaneng Power Euro Wt Feb 2007	130,000,000	2006/08/14	2007/02/14	51.35
03515 #	Citigroup Global Mkt H Inc. – CC Bank European Wts Sep 2006	250,000,000	2006/08/14	2006/09/29	10.25
09678 #	Credit Suisse – SMIC European Warrants Mar 2007	980,000,000	2006/08/14	2007/03/08	19.60
03457	Citigroup Global Mkt H Inc. – HK Gas European Wts Mar 2007	80,000,000	2006/08/15	2007/03/19	76.00
03464	J P Morgan Int'l Der. Ltd. – CHALCO European Wts Feb 2007	200,000,000	2006/08/15	2007/02/16	100.00
03465	J P Morgan Int'l Der. Ltd. – Ch Ship Cont Euro Wts Feb 2007	400,000,000	2006/08/15	2007/02/16	100.00
03467	J P Morgan Int'l Der. Ltd. – HKEx European Warrants Feb 2007	333,000,000	2006/08/15	2007/02/16	99.90
03466	J P Morgan Int'l Der. Ltd. – HK Gas European Wts Feb 2007	200,000,000	2006/08/15	2007/02/16	100.00
03468	J P Morgan Int'l Der. Ltd. – MTRC European Warrants Feb 2007	125,000,000	2006/08/15	2007/02/16	100.00
03458	SGA Societe Generale Acceptance N.V. – BOCm Eu Wts Feb 2007	256,000,000	2006/08/15	2007/02/15	99.84
03459	SGA Societe Generale Acceptance N.V. – CCB Euro Wts Feb 2007	333,000,000	2006/08/15	2007/02/15	99.90
03462	SGA Societe Generale Acceptance N.V. – SHK P Euro Wts Feb 07	170,000,000	2006/08/15	2007/02/15	100.30
03463	SGA Societe Generale Acceptance N.V. – CCB Eu Put Wts Feb 07	385,000,000	2006/08/15	2007/02/15	100.10
03460	SGA Societe Generale Acceptance N.V. – CLife Eu Put Wt Feb07	76,000,000	2006/08/15	2007/02/15	100.32

# 主 板 認 股 權 證

股份 代號	衍生權證	上市時之			集資金額 (百萬港元)
		發行單位	上市日期	到期日	
03461	SGA Societe Generale Acceptance N.V. – HSI Eu Put Wts Feb07C	303,000,000	2006/08/15	2007/02/27	99.99
03851 #	Deutsche Bank AG – HSI European Put Warrants Nov 2006	400,000,000	2006/08/15	2006/11/29	49.60
03489	Citigroup Global Mkt H Inc. – Hutchison Euro Wts Mar 2007	170,000,000	2006/08/16	2007/03/29	82.45
03469	Deutsche Bank AG – HSI European Warrants Feb 2007 A	200,000,000	2006/08/16	2007/02/27	50.00
03470	Deutsche Bank AG – HSI European Warrants Feb 2007 B	200,000,000	2006/08/16	2007/02/27	50.00
03473	Deutsche Bank AG – HSI European Put Warrants Feb 2007	200,000,000	2006/08/16	2007/02/27	50.00
03490	Deutsche Bank AG – China Mobile European Warrants Feb 2007 E	100,000,000	2006/08/16	2007/02/27	36.00
03471	Macquarie Bank Ltd. – Cheung Kong European Warrants Feb 2007	150,000,000	2006/08/16	2007/02/27	75.90
03472	Macquarie Bank Ltd. – Hutchison European Warrants Feb 2007	200,000,000	2006/08/16	2007/02/27	77.60
03477	Macquarie Bank Ltd. – Swire Pac A European Warrants Feb 2007	100,000,000	2006/08/16	2007/02/27	47.40
03480	SGA Societe Generale Acceptance N.V. – CLife Eu Wts Mar 07 A	78,000,000	2006/08/16	2007/03/26	99.84
03479	SGA Societe Generale Acceptance N.V. – HWL Euro Wts Feb 2007	286,000,000	2006/08/16	2007/02/16	100.10
03478	SGA Societe Generale Acceptance N.V. – HSBC Eur Wts Feb 2007	175,000,000	2006/08/16	2007/02/16	99.75
03481	SGA Societe Generale Acceptance N.V. – SHKP Eu Put Wt Feb 07	179,000,000	2006/08/16	2007/02/16	100.24
03487	SGA Societe Generale Acceptance N.V. – HWL Eu Put Wt Feb 07	256,000,000	2006/08/16	2007/02/16	99.84
03486	SGA Societe Generale Acceptance N.V. – HSBC Eu Put Wt Feb 07	175,000,000	2006/08/16	2007/02/16	99.75
04657 #	Deutsche Bank AG – BankComm European Warrants Oct 2006	100,000,000	2006/08/16	2006/10/10	39.50
04686 #	Fortis Bank S.A./N.V. – Hutchison European Warrants Nov 2006	113,800,000	2006/08/16	2006/11/13	10.01
03645	Citigroup Global Mkt H Inc. – SHK Ppt European Wts Feb 2007	120,000,000	2006/08/17	2007/02/27	70.80
03491	Fortis Bank S.A./N.V. – CHALCO European Warrants Feb 2007	33,000,000	2006/08/17	2007/02/27	16.83
03492	Fortis Bank S.A./N.V. – China Life European Wts Jun 2007	300,000,000	2006/08/17	2007/06/28	78.00
03493	Fortis Bank S.A./N.V. – SHK Ppt European Warrants Feb 2007	39,000,000	2006/08/17	2007/02/27	17.55
02403	KBC Fin Products Int'l Ltd. – SHK Ppt European Wts Feb 2007	168,000,000	2006/08/17	2007/02/21	92.40
03646	KBC Fin Products Int'l Ltd. – Cheung Kong Euro Wts Feb 2007	128,000,000	2006/08/17	2007/02/21	94.72
02402	KBC Fin Products Int'l Ltd. – Hutchison Euro Wts Feb 2007 C	288,000,000	2006/08/17	2007/02/21	97.92
02400	KBC Fin Products Int'l Ltd. – CC Bank European Wts Mar 2007A	180,000,000	2006/08/17	2007/03/01	97.20
02401	KBC Fin Products Int'l Ltd. – CC Bank European Wts Mar 2007B	288,000,000	2006/08/17	2007/03/15	97.92
03496	Macquarie Bank Ltd. – China Mobile European Wts Feb 2007 B	200,000,000	2006/08/17	2007/02/27	51.40
03498	Macquarie Bank Ltd. – Hang Seng Bank European Wts Mar 2007	100,000,000	2006/08/17	2007/03/29	26.10
03500	Macquarie Bank Ltd. – PetroChina European Warrants Feb 2007	150,000,000	2006/08/17	2007/02/27	85.35
03644	Macquarie Bank Ltd. – Ping An European Warrants Feb 2007	150,000,000	2006/08/17	2007/02/27	47.85
03494	SGA Societe Generale Acceptance N.V. – CTel Eur Wts Mar 2007	385,000,000	2006/08/17	2007/03/05	100.10
03499	SGA Societe Generale Acceptance N.V. – CTel Eu Put Wt Mar 07	370,000,000	2006/08/17	2007/03/05	99.90
03495	SGA Societe Generale Acceptance N.V. – HSI Eur Wts Feb 2007E	370,000,000	2006/08/17	2007/02/27	99.90
03890 #	KBC Fin Products Int'l Ltd. – Ch Life Euro Wts Nov 2006 B	110,000,000	2006/08/17	2006/11/16	96.80
03862 #	SGA Societe Generale Acceptance N.V. – CCB Eur Wt Nov 2006 C	455,000,000	2006/08/17	2006/11/20	78.26
02412	Citigroup Global Mkt H Inc. – PetroChina Euro Wts Mar 2007 A	110,000,000	2006/08/18	2007/03/29	84.15
02413	Deutsche Bank AG – CHALCO European Warrants Feb 2007	40,000,000	2006/08/18	2007/02/27	21.60
02414	Deutsche Bank AG – China Life European Warrants Aug 2007	200,000,000	2006/08/18	2007/08/07	50.00
02416	Deutsche Bank AG – MTR Corp European Warrants Aug 2007	200,000,000	2006/08/18	2007/08/07	50.00
02415	Deutsche Bank AG – HKEx European Warrants Feb 2007	200,000,000	2006/08/18	2007/02/27	100.00
02405	Macquarie Bank Ltd. – China Unicom European Wts Feb 2007	100,000,000	2006/08/18	2007/02/27	40.90
02404	Macquarie Bank Ltd. – CNOOC European Warrants Feb 2007	100,000,000	2006/08/18	2007/02/27	40.20
02408	Macquarie Bank Ltd. – CNOOC European Put Warrants Feb 2007	100,000,000	2006/08/18	2007/02/27	31.40

# 主 板 認 股 權 證

股份 代號	衍生權證	上市時之			集資金額 (百萬港元)
		發行單位	上市日期	到期日	
02406	Macquarie Bank Ltd. – Sh Petrochem European Wts Feb 2007	100,000,000	2006/08/18	2007/02/27	41.20
02407	Macquarie Bank Ltd. – HSI European Warrants Feb 2007 A	388,000,000	2006/08/18	2007/02/27	103.60
02409	Macquarie Bank Ltd. – HSI European Warrants Feb 2007 B	388,000,000	2006/08/18	2007/02/27	97.78
02410	Macquarie Bank Ltd. – HSI European Put Warrants Feb 2007 C	388,000,000	2006/08/18	2007/02/27	134.64
02411	Macquarie Bank Ltd. – HSI European Put Warrants Feb 2007 D	388,000,000	2006/08/18	2007/02/27	154.81
02417	BNP Paribas Arbit Issu B.V. – HSI European Wts Feb 2007 B	400,000,000	2006/08/21	2007/02/27	100.00
02418	Citigroup Global Mkt H Inc. – HKEx European Wts Mar 2007	120,000,000	2006/08/21	2007/03/19	60.00
02419	UBS AG – HKEx European Warrants Feb 2007	100,000,000	2006/08/21	2007/02/27	32.00
09427 #	Deutsche Bank AG – BOCL European Warrants Jan 2007	300,000,000	2006/08/21	2007/01/29	50.10
02421	Calyon Fin P (G) Ltd. – China Life European Wts Jun 2007 B	300,000,000	2006/08/22	2007/06/11	75.00
02424	Calyon Fin P (G) Ltd. – China Mobile Euro Put Wts Feb 2007	300,000,000	2006/08/22	2007/02/23	126.00
02420	Calyon Fin P (G) Ltd. – China Mobile European Wts Feb 2007	300,000,000	2006/08/22	2007/02/23	147.00
02422	Calyon Fin P (G) Ltd. – PetroChina European Wts Feb 2007	300,000,000	2006/08/22	2007/02/23	225.00
02434	Citigroup Global Mkt H Inc. – Foxconn European Wts Mar 2007	230,000,000	2006/08/22	2007/03/29	67.85
02432	CC Rabobank B.A. – CC Bank European Warrants Jun 2007	100,000,000	2006/08/22	2007/06/08	28.00
02433	CC Rabobank B.A. – PetroChina European Warrants Apr 2007	100,000,000	2006/08/22	2007/04/18	77.00
02435	DBS Bank Ltd. – Foxconn European Warrants Mar 2007	500,000,000	2006/08/22	2007/03/23	195.00
02429	Goldman Sachs SP (Asia) – China Life European Wts Apr 2007 A	400,000,000	2006/08/22	2007/04/30	100.00
02430	Goldman Sachs SP (Asia) – HSI European Warrants Mar 2007 E	400,000,000	2006/08/22	2007/03/29	100.00
02431	Goldman Sachs SP (Asia) – HSI European Put Wts Feb 2007 F	400,000,000	2006/08/22	2007/02/27	100.00
02423	J P Morgan Int'l Der. Ltd. – BOCL European Wts Feb 2007	400,000,000	2006/08/22	2007/02/27	100.00
02425	J P Morgan Int'l Der. Ltd. – BOC HK European Wts Feb 2007	333,000,000	2006/08/22	2007/02/27	99.90
02428	J P Morgan Int'l Der. Ltd. – PCCW European Warrants Feb 2007	400,000,000	2006/08/22	2007/02/27	100.00
02427	J P Morgan Int'l Der. Ltd. – China Unicom Euro Wts Feb 2007	285,000,000	2006/08/22	2007/02/27	99.75
02426	J P Morgan Int'l Der. Ltd. – Cathay Pac Euro Wts Feb 2007	200,000,000	2006/08/22	2007/02/27	100.00
02436	KBC Fin Products Int'l Ltd. – HSI European Wts Feb 2007 B	368,000,000	2006/08/22	2007/02/27	99.36
02437	KBC Fin Products Int'l Ltd. – HSI European Wts Feb 2007 C	368,000,000	2006/08/22	2007/02/27	99.36
02438	KBC Fin Products Int'l Ltd. – HSI European Wts Feb 2007 D	400,000,000	2006/08/22	2007/02/27	100.00
02439	KBC Fin Products Int'l Ltd. – PetroChina Euro Wts Mar 2007	168,000,000	2006/08/22	2007/03/01	191.52
02440	KBC Fin Products Int'l Ltd. – PetroCh Euro Put Wts Feb 2007	218,000,000	2006/08/22	2007/02/22	67.58
03720 #	Macquarie Bank Ltd. – HSI European Put Warrants Oct 2006 F	1,000,000,000	2006/08/22	2006/10/27	74.00
02445	ABN AMRO Bank N.V. – BankComm European Warrants Mar 2007 B	100,000,000	2006/08/23	2007/03/05	25.00
02446	ABN AMRO Bank N.V. – Huaneng Power European Wts Mar 2007	100,000,000	2006/08/23	2007/03/12	25.00
02447	ABN AMRO Bank N.V. – Ping An European Warrants Mar 2007	100,000,000	2006/08/23	2007/03/26	25.00
02448	Calyon Fin P (G) Ltd. – China Life European Wts Jun 2007 C	300,000,000	2006/08/23	2007/06/01	75.00
02442	KBC Fin Products Int'l Ltd. – HSI Euro Put Wts Feb 2007 E	400,000,000	2006/08/23	2007/02/27	100.00
02443	KBC Fin Products Int'l Ltd. – HSI Euro Put Wts Feb 2007 F	400,000,000	2006/08/23	2007/02/27	100.00
02444	KBC Fin Products Int'l Ltd. – HSI Euro Put Wts Feb 2007 G	400,000,000	2006/08/23	2007/02/27	100.00
02441	KBC Fin Products Int'l Ltd. – BOC HK European Wts Dec 2007	400,000,000	2006/08/23	2007/12/03	100.00
03888 #	KBC Fin Products Int'l Ltd. – CCB European Warrants Dec 2006	632,000,000	2006/08/23	2006/12/01	58.78
02458	BOCI Asia Ltd. – Foxconn European Warrants Apr 2007	300,000,000	2006/08/24	2007/04/20	129.00
02457	BOCI Asia Ltd. – China Telecom European Warrants Apr 2007	80,000,000	2006/08/24	2007/04/27	20.80
02460	Calyon Fin P (G) Ltd. – China Life Euro Put Wts Aug 2007	300,000,000	2006/08/24	2007/08/06	75.00
02450	Deutsche Bank AG – HSI European Warrants Feb 2007 C	200,000,000	2006/08/24	2007/02/27	50.00

# 主 板 認 股 權 證

股份 代號	衍生權證	上市時之			集資金額 (百萬港元)
		發行單位	上市日期	到期日	
02461	Goldman Sachs SP (Asia) – China Mobile Euro Wts Feb 2007 C	300,000,000	2006/08/24	2007/02/26	90.00
02465	Goldman Sachs SP (Asia) – Ch Mobile Euro Put Wts Feb 2007 E	200,000,000	2006/08/24	2007/02/26	102.00
02459	Goldman Sachs SP (Asia) – HSI European Warrants Mar 2007 F	400,000,000	2006/08/24	2007/03/29	100.00
02449	Macquarie Bank Ltd. – Foxconn European Warrants Feb 2007	88,000,000	2006/08/24	2007/02/27	23.14
02455	SGA Societe Generale Acceptance N.V. – BOCL Eu Put Wt Mar 07	385,000,000	2006/08/24	2007/03/05	100.10
02456	SGA Societe Generale Acceptance N.V. – BOCL Eu Put Wt Apr 07	303,000,000	2006/08/24	2007/04/30	99.99
02452	SGA Societe Generale Acceptance N.V. – BOCL Eu Wt Mar 2007 B	400,000,000	2006/08/24	2007/03/05	100.00
02451	SGA Societe Generale Acceptance N.V. – BOCL Eu Wt Mar 2007 A	303,000,000	2006/08/24	2007/03/05	99.99
02453	SGA Societe Generale Acceptance N.V. – CLife Eu Wts Mar 07 B	80,000,000	2006/08/24	2007/03/05	100.80
02454	SGA Societe Generale Acceptance N.V. – Ch Mob Eu Wts Mar 07A	208,000,000	2006/08/24	2007/03/09	99.84
03847 #	Deutsche Bank AG – HSI European Warrants Nov 2006	200,000,000	2006/08/24	2006/11/29	30.40
02129 #	Deutsche Bank AG – Nikkei 225 Index Euro Put Wts Dec 2006	300,000,000	2006/08/24	2006/12/07	26.40
02462	Calyon Fin P (G) Ltd. – Foxconn European Warrants Feb 2007	300,000,000	2006/08/25	2007/02/26	76.50
04655 #	Deutsche Bank AG – DJIA European Put Warrants Dec 2006	150,000,000	2006/08/25	2006/12/15	11.10
03844 #	KBC Fin Products Int'l Ltd. – HSI European Wts Nov 2006 F	600,000,000	2006/08/25	2006/11/29	73.20
02468	Goldman Sachs SP (Asia) – N225 Index Euro Wts Mar 2007	240,000,000	2006/08/28	2007/03/09	60.00
02472	Goldman Sachs SP (Asia) – N225 Index Euro Put Wts Mar 2007	210,000,000	2006/08/28	2007/03/09	60.90
02467	KBC Fin Products Int'l Ltd. – Foxconn European Wts Mar 2007A	368,000,000	2006/08/28	2007/03/02	125.12
02466	KBC Fin Products Int'l Ltd. – BOCL European Wts Mar 2007 B	368,000,000	2006/08/28	2007/03/01	99.36
02463	Macquarie Bank Ltd. – China Life European Wts Feb 2007 B	88,000,000	2006/08/28	2007/02/28	104.90
02464	Macquarie Bank Ltd. – China Life European Wts Feb 2007 C	168,000,000	2006/08/28	2007/02/28	116.59
02477	Citigroup Global Mkt H Inc. – China Life Euro Wts Apr 2007	50,000,000	2006/08/29	2007/04/27	85.00
02469	MSDW Asia Sec Products LLC – BOCL European Wts Apr 2007	240,000,000	2006/08/29	2007/04/10	98.40
02471	UBS AG – China Mobile European Warrants Mar 2007	100,000,000	2006/08/29	2007/03/12	27.00
02473	UBS AG – China Tel European Warrants May 2007	100,000,000	2006/08/29	2007/05/14	25.00
02474	UBS AG – Foxconn European Warrants Apr 2007	100,000,000	2006/08/29	2007/04/10	26.00
02475	UBS AG – Ping An European Warrants Mar 2007	100,000,000	2006/08/29	2007/03/12	26.00
02476	UBS AG – China Mobile European Put Warrants Mar 2007	100,000,000	2006/08/29	2007/03/12	32.00
02470	UBS AG – China Life European Put Warrants Mar 2007	100,000,000	2006/08/29	2007/03/12	56.00
02480	Citigroup Global Mkt H Inc. – HSBC European Wts Apr 2007 A	120,000,000	2006/08/30	2007/04/27	83.04
02478	Credit Suisse – SMIC European Warrants Nov 2007	500,000,000	2006/08/30	2007/11/28	128.00
02481	KBC Fin Products Int'l Ltd. – HSBC European Put Wts Mar 2007	368,000,000	2006/08/30	2007/03/01	99.36
02479	Macquarie Bank Ltd. – PetroChina European Warrants Apr 2007	150,000,000	2006/08/30	2007/04/27	73.35
03875 #	ABN AMRO Bank N.V. – PetroChina European Warrants Nov 2006 C	150,000,000	2006/08/30	2006/11/20	12.45
02482	Deutsche Bank AG – DJIA Index European Warrants Jun 2007	50,000,000	2006/08/31	2007/06/18	15.50
02486	Deutsche Bank AG – DJIA Index European Put Warrants Jun 2007	50,000,000	2006/08/31	2007/06/18	13.00
02484	ABN AMRO Bank N.V. – China Life European Put Wts Mar 2007	100,000,000	2006/09/01	2007/03/19	33.50
02485	ABN AMRO Bank N.V. – SHK Ppt European Put Warrants Mar 2007	100,000,000	2006/09/01	2007/03/19	35.50
02483	J P Morgan Int'l Der. Ltd. – N225 Index Euro Wts Mar 2007 E	330,000,000	2006/09/01	2007/03/08	105.60
02487	J P Morgan Int'l Der. Ltd. – N225 Idx Eur Put Wts Mar 2007 F	300,000,000	2006/09/01	2007/03/08	102.00
02488	Macquarie Bank Ltd. – BOCL European Warrants Mar 2007 A	180,000,000	2006/09/01	2007/03/29	72.18
02489	Macquarie Bank Ltd. – BOCL European Warrants Mar 2007 B	200,000,000	2006/09/01	2007/03/29	60.20
02492	Macquarie Bank Ltd. – BOCL European Put Warrants Jul 2007	200,000,000	2006/09/01	2007/07/30	51.00
02490	Macquarie Bank Ltd. – HSI European Put Warrants Mar 2007 A	388,000,000	2006/09/01	2007/03/29	98.94



# 主 板 認 股 權 證

股份 代號	衍生權證	上市時之			集資金額 (百萬港元)
		發行單位	上市日期	到期日	
04567 #	Deutsche Bank AG – China Life European Put Warrants Nov 2006	200,000,000	2006/09/01	2006/11/27	24.00
02164 #	UBS AG – CHALCO European Warrants Dec 2006	200,000,000	2006/09/01	2006/12/11	66.00
02491	Deutsche Bank AG – CC Bank European Warrants Mar 2007 B	100,000,000	2006/09/04	2007/03/29	29.00
02493	SGA Societe Generale Acceptance N.V. – C MOB Eur Wt Mar 07 B	230,000,000	2006/09/04	2007/03/09	100.05
02495	SGA Societe Generale Acceptance N.V. – Petch Eur Wt Mar 07 A	152,000,000	2006/09/04	2007/03/09	100.32
02497	SGA Societe Generale Acceptance N.V. – CMob Eu Put Wt Mar 07	256,000,000	2006/09/04	2007/03/09	99.84
02494	SGA Societe Generale Acceptance N.V. – HSI Euro Wts Mar 07 A	333,000,000	2006/09/04	2007/03/29	99.90
01232	BOCI Asia Ltd. – China Mobile European Warrants Jun 2007	300,000,000	2006/09/05	2007/06/01	141.00
01233	BOCI Asia Ltd. – Sinopec Corp European Warrants Apr 2007	100,000,000	2006/09/05	2007/04/20	40.00
02498	BNP Paribas Arbit Issu B.V. – BOCL European Wts Mar 2007 C	200,000,000	2006/09/05	2007/03/08	52.00
02499	BNP Paribas Arbit Issu B.V. – China Life Euro Wts Mar 2007	100,000,000	2006/09/05	2007/03/12	95.00
02496	BNP Paribas Arbit Issu B.V. – HSCEI European Wts Mar 2007	200,000,000	2006/09/05	2007/03/29	50.00
01230	BNP Paribas Arbit Issu B.V. – HSCEI Euro Put Wts Mar 2007	200,000,000	2006/09/05	2007/03/29	52.00
01234	Calyon Fin P (G) Ltd. – China Life European Wts Apr 2007 B	300,000,000	2006/09/05	2007/04/23	75.00
01236	Calyon Fin P (G) Ltd. – PetroChina European Wts Mar 2007 A	200,000,000	2006/09/05	2007/03/19	166.00
01231	Deutsche Bank AG – Nikkei 225 Index European Wts Jun 2007	100,000,000	2006/09/05	2007/06/08	34.00
01235	Deutsche Bank AG – Nikkei 225 Index Euro Put Wts Jun 2007	100,000,000	2006/09/05	2007/06/08	27.00
03891 #	SGA Societe Generale Acceptance N.V. – HSI Eur Wt Nov 2006 A	415,000,000	2006/09/05	2006/11/29	35.69
01239	BNP Paribas Arbit Issu B.V. – Foxconn European Wts Mar 2007	80,000,000	2006/09/06	2007/03/12	24.00
01240	BNP Paribas Arbit Issu B.V. – HSI Euro Put Warrants Mar 2007	400,000,000	2006/09/06	2007/03/29	104.00
01248	Calyon Fin P (G) Ltd. – CC Bank European Warrants Mar 2007 B	300,000,000	2006/09/06	2007/03/12	87.00
01252	Goldman Sachs SP (Asia) – Foxconn European Wts Mar 2007 A	300,000,000	2006/09/06	2007/03/12	114.00
01253	Goldman Sachs SP (Asia) – Foxconn European Wts Mar 2007 B	300,000,000	2006/09/06	2007/03/12	90.00
01250	Goldman Sachs SP (Asia) – CC Bank European Wts Mar 2007	300,000,000	2006/09/06	2007/03/12	75.00
01251	Goldman Sachs SP (Asia) – CC Bank European Wts May 2007	300,000,000	2006/09/06	2007/05/28	132.00
01254	Goldman Sachs SP (Asia) – CC Bank European Put Wts Mar 2007	300,000,000	2006/09/06	2007/03/12	105.00
01249	KBC Fin Products Int'l Ltd. – Hutchison Eur Put Wts Mar 2007	288,000,000	2006/09/06	2007/03/12	83.52
01242	KBC Fin Products Int'l Ltd. – N225 Idx Euro Put Wts Mar 07 D	400,000,000	2006/09/06	2007/03/09	100.00
01241	KBC Fin Products Int'l Ltd. – N225 Idx Euro Put Wts Mar 07 C	400,000,000	2006/09/06	2007/03/09	100.00
01237	KBC Fin Products Int'l Ltd. – N225 Index Euro Wts Mar 2007 A	338,000,000	2006/09/06	2007/03/09	98.02
01238	KBC Fin Products Int'l Ltd. – N225 Index Euro Wts Mar 2007 B	400,000,000	2006/09/06	2007/03/09	100.00
01243	UBS AG – CHALCO European Warrants Sep 2007	100,000,000	2006/09/06	2007/09/10	83.00
01244	UBS AG – CC Bank European Warrants May 2007	100,000,000	2006/09/06	2007/05/22	25.00
01245	UBS AG – Esprit European Warrants Sep 2007	100,000,000	2006/09/06	2007/09/10	71.00
01246	UBS AG – HSBC European Put Warrants Apr 2007	100,000,000	2006/09/06	2007/04/16	55.00
01247	UBS AG – Jiangxi Copper European Warrants Dec 2007	100,000,000	2006/09/06	2007/12/10	25.00
03866 #	KBC Fin Products Int'l Ltd. – HSI Euro Put Wts Nov 2006 C	682,000,000	2006/09/06	2006/11/29	94.12
01255	J P Morgan Int'l Der. Ltd. – BankComm European Wts Mar 2007	400,000,000	2006/09/07	2007/03/13	100.00
01256	J P Morgan Int'l Der. Ltd. – BEA European Warrants May 2007	400,000,000	2006/09/07	2007/05/30	100.00
01257	J P Morgan Int'l Der. Ltd. – CC Bank European Wts Mar 2007	400,000,000	2006/09/07	2007/03/29	100.00
01259	J P Morgan Int'l Der. Ltd. – Shenhua European Wts Mar 2007	87,000,000	2006/09/07	2007/03/13	100.05
01260	J P Morgan Int'l Der. Ltd. – Foxconn European Wts Mar 2007	400,000,000	2006/09/07	2007/03/13	100.00
01258	J P Morgan Int'l Der. Ltd. – China Life Euro Wts Mar 2007 A	113,000,000	2006/09/07	2007/03/13	99.44
01262	SGA Societe Generale Acceptance N.V. – BOCL Eu Wt Mar 2007 C	278,000,000	2006/09/07	2007/03/26	98.69

# 主 板 認 股 權 證

股份 代號	衍生權證	上市時之			集資金額 (百萬港元)
		發行單位	上市日期	到期日	
01263	SGA Societe Generale Acceptance N.V. – BOCHK Eu Wts Mar 07 B	111,000,000	2006/09/07	2007/03/19	99.90
01261	SGA Societe Generale Acceptance N.V. – CCB Euro Wts Mar 07	345,000,000	2006/09/07	2007/03/26	100.05
01265	SGA Societe Generale Acceptance N.V. – CCB Eur Put Wt Mar 07	400,000,000	2006/09/07	2007/03/26	100.00
01264	SGA Societe Generale Acceptance N.V. – CLife Eu Put Wt Mar07	73,000,000	2006/09/07	2007/03/12	100.01
09619 #	KBC Fin Products Int'l Ltd. – HSI Euro Put Wts Jan 2007 A	600,000,000	2006/09/07	2007/01/30	62.40
01275	BNP Paribas Arbit Issu B.V. – BOCHK European Wts Mar 2007	50,000,000	2006/09/08	2007/03/12	19.00
01276	BNP Paribas Arbit Issu B.V. – HKEx European Wts Apr 2007	100,000,000	2006/09/08	2007/04/30	53.00
01277	BNP Paribas Arbit Issu B.V. – HSBC European Wts Apr 2007	100,000,000	2006/09/08	2007/04/13	42.00
01279	Calyon Fin P (G) Ltd. – CHALCO European Warrants Jul 2007	100,000,000	2006/09/08	2007/07/23	39.00
01278	Calyon Fin P (G) Ltd. – CC Bank European Put Wts Mar 2007	200,000,000	2006/09/08	2007/03/26	50.00
01269	Macquarie Bank Ltd. – BOCHK European Warrants May 2007	88,000,000	2006/09/08	2007/05/30	55.18
01272	Macquarie Bank Ltd. – CHALCO European Warrants May 2007	88,000,000	2006/09/08	2007/05/30	32.91
01273	Macquarie Bank Ltd. – Jiangxi Copper European Wts May 2007	88,000,000	2006/09/08	2007/05/30	92.49
01274	Macquarie Bank Ltd. – Wharf European Warrants Jun 2007	88,000,000	2006/09/08	2007/06/28	22.79
01268	SGA Societe Generale Acceptance N.V. – N225 Euro Wts Mar 07C	400,000,000	2006/09/08	2007/03/08	100.00
01267	SGA Societe Generale Acceptance N.V. – N225 Euro Wts Mar 07B	333,000,000	2006/09/08	2007/03/08	99.90
01266	SGA Societe Generale Acceptance N.V. – N225 Euro Wts Mar 07A	278,000,000	2006/09/08	2007/03/08	100.08
01271	SGA Societe Generale Acceptance N.V. – N225 Eu Put Wt Mar07E	256,000,000	2006/09/08	2007/03/08	99.84
01270	SGA Societe Generale Acceptance N.V. – N225 Eu Put Wt Mar07D	323,000,000	2006/09/08	2007/03/08	100.13
09430 #	Deutsche Bank AG – BOCL European Warrants Mar 2007	200,000,000	2006/09/08	2007/03/12	49.40
01286	Goldman Sachs SP (Asia) – BOCL European Warrants Mar 2007	250,000,000	2006/09/11	2007/03/12	85.00
01287	Goldman Sachs SP (Asia) – BOCL European Warrants Apr 2007	250,000,000	2006/09/11	2007/04/30	62.50
01290	Goldman Sachs SP (Asia) – China Shenhua Euro Wts Apr 2007	150,000,000	2006/09/11	2007/04/30	37.50
01293	Goldman Sachs SP (Asia) – PetroChina European Wts Mar 2007 A	150,000,000	2006/09/11	2007/03/12	124.50
01294	Goldman Sachs SP (Asia) – PetroChina European Wts Mar 2007 B	150,000,000	2006/09/11	2007/03/12	76.50
01288	Goldman Sachs SP (Asia) – Sinopec Corp Euro Wts Mar 2007 A	150,000,000	2006/09/11	2007/03/12	72.00
01289	Goldman Sachs SP (Asia) – Sinopec Corp Euro Wts Mar 2007 B	150,000,000	2006/09/11	2007/03/12	48.00
01291	Goldman Sachs SP (Asia) – HSCEI European Warrants Mar 2007	400,000,000	2006/09/11	2007/03/29	100.00
01292	Goldman Sachs SP (Asia) – HSCEI European Put Wts Apr 2007	400,000,000	2006/09/11	2007/04/27	104.00
01284	HK Bank – China Life European Warrants Aug 2007	100,000,000	2006/09/11	2007/08/31	25.00
01285	HK Bank – China Life European Put Warrants Mar 2007	200,000,000	2006/09/11	2007/03/30	100.00
01281	SGA Societe Generale Acceptance N.V. – CK(H) Euro Wts Mar 07	238,000,000	2006/09/11	2007/03/12	98.77
01283	SGA Societe Generale Acceptance N.V. – HWL Euro Wts Mar 2007	294,000,000	2006/09/11	2007/03/19	101.43
01280	SGA Societe Generale Acceptance N.V. – CHALCO Eur Wt Apr 07B	141,000,000	2006/09/11	2007/04/02	100.11
01282	SGA Societe Generale Acceptance N.V. – HSI Eu Put Wt Mar 07C	303,000,000	2006/09/11	2007/03/29	99.99
01301	HK Bank – HKEx European Warrants Mar 2007	88,000,000	2006/09/12	2007/03/30	33.44
01295	Macquarie Bank Ltd. – BankComm European Put Wts Mar 2007	100,000,000	2006/09/12	2007/03/29	26.30
01304	Macquarie Bank Ltd. – China Mobile European Put Wts Apr 2007	168,000,000	2006/09/12	2007/04/30	56.11
01302	Macquarie Bank Ltd. – Foxconn European Warrants Mar 2007	88,000,000	2006/09/12	2007/03/30	30.01
01306	Macquarie Bank Ltd. – Foxconn European Put Warrants Mar 2007	68,000,000	2006/09/12	2007/03/30	17.00
01307	Macquarie Bank Ltd. – SHK Ppt European Put Warrants Apr 2007	88,000,000	2006/09/12	2007/04/30	30.71
01303	Macquarie Bank Ltd. – SHK Ppt European Warrants Apr 2007	150,000,000	2006/09/12	2007/04/30	53.70
01300	SGA Societe Generale Acceptance N.V. – HSBC Eur Wts Apr 2008	111,000,000	2006/09/12	2008/04/07	99.90
01297	SGA Societe Generale Acceptance N.V. – CP&CC Euro Wts Mar 07	250,000,000	2006/09/12	2007/03/12	100.00

# 主 板 認 股 權 證

股份 代號	衍生權證	上市時之			集資金額 (百萬港元)
		發行單位	上市日期	到期日	
01298	SGA Societe Generale Acceptance N.V. – CNOOC Euro Wts Mar 07	190,000,000	2006/09/12	2007/03/12	100.70
01296	SGA Societe Generale Acceptance N.V. – CLife Euro Wts Apr 08	400,000,000	2006/09/12	2008/04/07	100.00
01299	SGA Societe Generale Acceptance N.V. – HSI Euro Wts Mar 07 B	400,000,000	2006/09/12	2007/03/29	100.00
01310	BNP Paribas Arbit Issu B.V. – HSI European Put Wts Apr 2007	400,000,000	2006/09/13	2007/04/27	100.00
01311	CC Rabobank B.A. – Foxconn European Warrants Jun 2007	100,000,000	2006/09/13	2007/06/08	54.00
01313	CC Rabobank B.A. – Foxconn European Warrants Aug 2007	100,000,000	2006/09/13	2007/08/28	58.00
01305	Deutsche Bank AG – China Life European Warrants Mar 2007 C	100,000,000	2006/09/13	2007/03/29	106.00
01308	Deutsche Bank AG – China Mobile European Warrants Mar 2007	100,000,000	2006/09/13	2007/03/29	29.00
01309	Deutsche Bank AG – China Life European Put Wts Mar 2007 D	100,000,000	2006/09/13	2007/03/29	86.00
01312	Deutsche Bank AG – China Mobile European Put Wts Mar 2007	100,000,000	2006/09/13	2007/03/29	32.00
01314	KBC Fin Products Int'l Ltd. – Sinopec Euro Put Wts Mar 2007	308,000,000	2006/09/13	2007/03/13	89.32
01323	Calyon Fin P (G) Ltd. – China Life European Wts Jun 2007 D	300,000,000	2006/09/14	2007/06/27	76.50
01325	Calyon Fin P (G) Ltd. – Foxconn European Warrants Mar 2007	150,000,000	2006/09/14	2007/03/15	48.00
01324	Calyon Fin P (G) Ltd. – Esprit European Warrants May 2007	100,000,000	2006/09/14	2007/05/09	58.00
01315	Deutsche Bank AG – BOCL European Put Warrants Jun 2007	100,000,000	2006/09/14	2007/06/28	25.00
01316	Deutsche Bank AG – BankComm European Put Warrants Mar 2007	100,000,000	2006/09/14	2007/03/19	25.00
01320	J P Morgan Int'l Der. Ltd. – Link REIT Euro Wts Mar 2007	166,000,000	2006/09/14	2007/03/20	99.60
01319	J P Morgan Int'l Der. Ltd. – JX Copper European Wts Mar 2007	166,000,000	2006/07/14	2007/03/14	99.60
01317	J P Morgan Int'l Der. Ltd. – China Life Euro Wts Mar 2007 B	160,000,000	2006/09/14	2007/03/14	99.20
01321	J P Morgan Int'l Der. Ltd. – PICC P&C European Wts Mar 2007	400,000,000	2006/09/14	2007/03/16	100.00
01322	J P Morgan Int'l Der. Ltd. – Sh Petrochem Euro Wts Mar 2007	333,000,000	2006/09/14	2007/03/16	99.90
01318	J P Morgan Int'l Der. Ltd. – HS Bank European Wts Mar 2007	400,000,000	2006/09/14	2007/03/29	100.00
01326	KBC Fin Products Int'l Ltd. – Foxconn European Wts Mar 2007B	300,000,000	2006/09/14	2007/03/14	96.00
03588 #	ABN AMRO Bank N.V. – Sinopec Corp European Wts Nov 2006 A	100,000,000	2006/09/14	2006/11/02	14.60
03850 #	Deutsche Bank AG – HSBC European Warrants Nov 2006 B	100,000,000	2006/09/14	2006/11/13	19.20
01332	BOCI Asia Ltd. – China Mobile European Put Warrants Apr 2007	300,000,000	2006/09/15	2007/04/25	150.00
01333	BOCI Asia Ltd. – CNOOC European Warrants Jun 2007	100,000,000	2006/09/15	2007/06/13	48.00
01334	BOCI Asia Ltd. – Foxconn European Warrants May 2007	300,000,000	2006/09/15	2007/05/07	105.00
01335	BOCI Asia Ltd. – Kingboard European Warrants Jun 2007	300,000,000	2006/09/15	2007/06/04	99.00
01336	BOCI Asia Ltd. – Techtronic European Warrants Jun 2007	500,000,000	2006/09/15	2007/06/15	130.00
01337	Deutsche Bank AG – Sinopec Corp European Warrants Mar 2007	100,000,000	2006/09/15	2007/03/26	37.00
01341	Deutsche Bank AG – Sinopec Corp European Put Wts Mar 2007	100,000,000	2006/09/15	2007/03/26	29.00
01327	SGA Societe Generale Acceptance N.V. – BOCL Eu Wt Apr 2007 C	385,000,000	2006/09/15	2007/04/30	100.10
01328	SGA Societe Generale Acceptance N.V. – CCB Euro Wts May 2007	370,000,000	2006/09/15	2007/05/21	99.90
01329	SGA Societe Generale Acceptance N.V. – CLife Eur Wt May 2007	52,000,000	2006/09/15	2007/05/07	100.88
01330	SGA Societe Generale Acceptance N.V. – HSBC Eur Wts Apr 07 A	167,000,000	2006/09/15	2007/04/02	100.20
01331	SGA Societe Generale Acceptance N.V. – Petch Eur Wt Mar 07 B	147,000,000	2006/09/15	2007/03/19	99.96
03847 #	Deutsche Bank AG – HSI European Warrants Nov 2006	200,000,000	2006/09/15	2006/11/29	16.00
01345	Citigroup Global Mkt H Inc. – CC Bank Euro Wts Apr 2007 A	320,000,000	2006/09/18	2007/04/23	134.40
01346	Citigroup Global Mkt H Inc. – CC Bank Euro Wts Apr 2007 B	320,000,000	2006/09/18	2007/04/23	81.60
01339	Fortis Bank S.A./N.V. – Bank of EA European Wts Jul 2007	60,000,000	2006/09/18	2007/07/03	15.00
01340	Fortis Bank S.A./N.V. – China Mobile European Wts Sep 2007	68,000,000	2006/09/18	2007/09/28	35.36
01342	Fortis Bank S.A./N.V. – HKEx European Warrants Apr 2007	60,000,000	2006/09/18	2007/04/18	25.62
01343	Fortis Bank S.A./N.V. – HKEx European Warrants Jul 2007	48,000,000	2006/09/18	2007/07/03	13.92

# 主 板 認 股 權 證

股份 代號	衍生權證	上市時之			集資金額 (百萬港元)
		發行單位	上市日期	到期日	
01351	Goldman Sachs SP (Asia) – HSI European Put Wts Mar 2007 G	360,000,000	2006/09/18	2007/03/29	100.80
01347	Goldman Sachs SP (Asia) – BankComm European Wts Mar 2007	350,000,000	2006/09/18	2007/03/19	101.50
01348	Goldman Sachs SP (Asia) – China Life European Wts Jun 2007 B	400,000,000	2006/09/18	2007/06/25	100.00
01349	Goldman Sachs SP (Asia) – China Life European Wts Aug 2007	400,000,000	2006/09/18	2007/08/27	100.00
01350	Goldman Sachs SP (Asia) – Foxconn European Put Wts Mar 2007	270,000,000	2006/09/18	2007/03/19	99.90
01352	KBC Fin Products Int'l Ltd. – BOC HK European Wts Mar 2007	208,000,000	2006/09/18	2007/03/19	193.44
01353	KBC Fin Products Int'l Ltd. – Sinopec Corp Euro Wts Apr 2007	248,000,000	2006/09/18	2007/04/02	94.24
01354	Macquarie Bank Ltd. – China Overseas European Wts Apr 2007	88,000,000	2006/09/18	2007/04/30	56.06
01355	Macquarie Bank Ltd. – Zijin Mining European Wts Apr 2007	88,000,000	2006/09/18	2007/04/30	33.79
01338	Macquarie Bank Ltd. – HSBC European Put Warrants Mar 2007	150,000,000	2006/09/18	2007/03/30	61.80
01344	UBS AG – Agile Ppt European Warrants May 2007	100,000,000	2006/09/18	2007/05/29	140.00
03639 #	Deutsche Bank AG – Nikkei 225 Index European Wts Mar 2007 A	200,000,000	2006/09/18	2007/03/08	22.00
01357	Citigroup Global Mkt H Inc. – HSBC European Wts Mar 2007	85,000,000	2006/09/19	2007/03/29	69.70
01358	Citigroup Global Mkt H Inc. – HSBC European Wts Apr 2007 B	200,000,000	2006/09/19	2007/04/27	57.00
01356	UBS AG – Bank of EA European Warrants Jun 2007	100,000,000	2006/09/19	2007/06/25	28.00
09604 #	ABN AMRO Bank N.V. – China Mobile Euro Put Wts Jan 2007 D	100,000,000	2006/09/19	2007/01/16	11.00
01362	ABN AMRO Bank N.V. – China Mobile European Put Wts Mar 2007	100,000,000	2006/09/20	2007/03/26	30.00
01363	ABN AMRO Bank N.V. – Foxconn European Warrants Apr 2007	100,000,000	2006/09/20	2007/04/20	25.00
01364	Citigroup Global Mkt H Inc. – PetroChina Euro Wts Mar 2007 B	100,000,000	2006/09/20	2007/03/29	104.50
01365	Citigroup Global Mkt H Inc. – PetroChina Euro Wts Mar 2007 C	100,000,000	2006/09/20	2007/03/29	73.50
01366	Macquarie Bank Ltd. – Agile Ppt European Warrants Jun 2007	88,000,000	2006/09/20	2007/06/04	69.08
01367	Macquarie Bank Ltd. – Zijin Mining European Put Wts Apr 2007	88,000,000	2006/09/20	2007/04/30	27.72
01359	SGA Societe Generale Acceptance N.V. – BOCL Eur Wts Apr 2008	263,000,000	2006/09/20	2008/04/07	101.26
01360	SGA Societe Generale Acceptance N.V. – CCB Euro Wts Apr 2008	227,000,000	2006/09/20	2008/04/07	99.88
01361	SGA Societe Generale Acceptance N.V. – PetCh Eur Wts Apr 08	75,000,000	2006/09/20	2008/04/07	99.75
01371	Calyon Fin P (G) Ltd. – Hutchison European Warrants May 2007	300,000,000	2006/09/21	2007/05/09	129.00
01370	Calyon Fin P (G) Ltd. – Agile Ppt European Warrants Mar 2007	100,000,000	2006/09/21	2007/03/21	85.00
01373	Calyon Fin P (G) Ltd. – Zijin Mining European Wts Mar 2007	100,000,000	2006/09/21	2007/03/21	37.00
01368	Citigroup Global Mkt H Inc. – China Mobile Euro Wts Apr 2007	150,000,000	2006/09/21	2007/04/27	93.00
01369	Citigroup Global Mkt H Inc. – BankComm European Wts Apr 2007	280,000,000	2006/09/21	2007/04/27	74.20
01372	Citigroup Global Mkt H Inc. – Ch Mobile Eur Put Wts Apr 2007	150,000,000	2006/09/21	2007/04/27	80.25
09394 #	ABN AMRO Bank N.V. – CC Bank European Warrants Jan 2007	250,000,000	2006/09/21	2007/01/22	10.50
02105	ABN AMRO Bank N.V. – China Life European Warrants Sep 2007 B	100,000,000	2006/09/22	2007/09/27	25.00
02107	ABN AMRO Bank N.V. – HSBC European Put Warrants Apr 2007	100,000,000	2006/09/22	2007/04/18	34.00
01375	Deutsche Bank AG – PetroChina European Warrants Apr 2007	100,000,000	2006/09/22	2007/04/02	78.00
01374	Deutsche Bank AG – HSBC European Put Warrants Apr 2007	100,000,000	2006/09/22	2007/04/02	34.00
01376	Macquarie Bank Ltd. – Esprit European Warrants Apr 2007	88,000,000	2006/09/22	2007/04/26	42.68
01378	SGA Societe Generale Acceptance N.V. – HSBC Eur Wts Apr 07 B	217,000,000	2006/09/22	2007/04/02	99.82
01379	SGA Societe Generale Acceptance N.V. – Huaneng Eu Wts Apr 07	244,000,000	2006/09/22	2007/04/16	100.04
01380	SGA Societe Generale Acceptance N.V. – SHK Ppt Eu Wts Apr 07	185,000,000	2006/09/22	2007/04/02	99.90
01377	SGA Societe Generale Acceptance N.V. – BOCm Eu Wts Mar 2007	238,000,000	2006/09/22	2007/03/26	99.96
02100	UBS AG – Nine Dragon European Warrants May 2007	100,000,000	2006/09/22	2007/05/28	103.00
02101	UBS AG – Swire Pac A European Warrants May 2007	100,000,000	2006/09/22	2007/05/28	47.00
02104	UBS AG – Zijin Mining European Warrants May 2007	100,000,000	2006/09/22	2007/05/28	38.00



# 主 板 認 股 權 證

股份 代號	衍生權證	上市時之			集資金額 (百萬港元)
		發行單位	上市日期	到期日	
02110	Macquarie Bank Ltd. – China Life European Put Wts Mar 2007	88,000,000	2006/09/25	2007/03/30	67.50
02121	Citigroup Global Mkt H Inc. – HSI European Warrants Mar 2007	300,000,000	2006/09/26	2007/03/29	108.00
02127	Citigroup Global Mkt H Inc. – HSI European Put Wts Mar 2007	300,000,000	2006/09/26	2007/03/29	90.00
02113	Deutsche Bank AG – HSI European Warrants Mar 2007 A	200,000,000	2006/09/26	2007/03/29	72.00
02117	Deutsche Bank AG – HSI European Put Warrants Mar 2007 B	200,000,000	2006/09/26	2007/03/29	50.00
02115	SGA Societe Generale Acceptance N.V. – N225 Eur Wts Jun 2007	244,000,000	2006/09/26	2007/06/07	100.04
02119	SGA Societe Generale Acceptance N.V. – N225 Eu Put Wt Jun07A	385,000,000	2006/09/26	2007/06/07	100.10
02120	SGA Societe Generale Acceptance N.V. – N225 Eu Put Wt Jun07B	303,000,000	2006/09/26	2007/06/07	99.99
02156	ABN AMRO Bank N.V. – BankComm European Warrants Mar 2007 C	100,000,000	2006/09/27	2007/03/27	26.00
02157	ABN AMRO Bank N.V. – BOC HK European Warrants Apr 2007	50,000,000	2006/09/27	2007/04/16	12.50
02159	ABN AMRO Bank N.V. – CC Bank European Warrants Apr 2007 A	200,000,000	2006/09/27	2007/04/10	50.00
02161	ABN AMRO Bank N.V. – Sinopec Corp European Wts Apr 2007 A	150,000,000	2006/09/27	2007/04/02	37.50
02130	BNP Paribas Arbit Issu B.V. – China Mobile Euro Wts Mar 2007	150,000,000	2006/09/27	2007/03/28	49.50
02132	BNP Paribas Arbit Issu B.V. – China Life Euro Wts Jul 2007	300,000,000	2006/09/27	2007/07/16	78.00
02141	BNP Paribas Arbit Issu B.V. – Ch Mob Euro Put Wts Mar 2007	150,000,000	2006/09/27	2007/03/28	82.50
02133	BNP Paribas Arbit Issu B.V. – HSI European Warrants Mar 2007	400,000,000	2006/09/27	2007/03/29	100.00
02155	Citigroup Global Mkt H Inc. – Sinopec Corp Euro Wts Mar 2007	200,000,000	2006/09/27	2007/03/29	64.00
02134	Deutsche Bank AG – China Life European Warrants Apr 2007 A	100,000,000	2006/09/27	2007/04/10	96.00
02145	Deutsche Bank AG – China Life European Put Warrants Apr 2007	100,000,000	2006/09/27	2007/04/10	90.00
02181	KBC Fin Products Int'l Ltd. – BOC HK European Wts Apr 2007	168,000,000	2006/09/27	2007/04/10	189.84
02183	KBC Fin Products Int'l Ltd. – China Life Euro Wts Apr 2007	108,000,000	2006/09/27	2007/04/02	96.12
02182	KBC Fin Products Int'l Ltd. – China Life Euro Wts Mar 2007	80,000,000	2006/09/27	2007/03/29	99.20
02179	KBC Fin Products Int'l Ltd. – BankComm European Wts Mar 2007	248,000,000	2006/09/27	2007/03/27	94.24
02180	KBC Fin Products Int'l Ltd. – BankComm European Wts Apr 2007	158,000,000	2006/09/27	2007/04/02	94.80
02124	Macquarie Bank Ltd. – China Resources European Wts Aug 2007	88,000,000	2006/09/27	2007/08/28	22.44
02123	Macquarie Bank Ltd. – Cathay Pacific European Wts Jun 2008 B	200,000,000	2006/09/27	2008/06/27	51.60
02177	Macquarie Bank Ltd. – China Life European Wts Mar 2007 A	128,000,000	2006/09/27	2007/03/30	95.62
02178	Macquarie Bank Ltd. – China Life European Wts Mar 2007 B	168,000,000	2006/09/27	2007/03/30	84.50
02173	Macquarie Bank Ltd. – CC Bank European Put Warrants Mar 2007	200,000,000	2006/09/27	2007/03/30	51.20
02162	Macquarie Bank Ltd. – CC Bank European Warrants Mar 2007	300,000,000	2006/09/27	2007/03/30	80.10
02147	SGA Societe Generale Acceptance N.V. – CK(H) Eu Put Wt Apr07	185,000,000	2006/09/27	2007/04/20	99.90
02149	SGA Societe Generale Acceptance N.V. -CLife Eu Put Wt Apr07B	75,000,000	2006/09/27	2007/04/02	100.50
02150	SGA Societe Generale Acceptance N.V. – CMob Eu Put Wt Apr07A	213,000,000	2006/09/27	2007/04/20	100.11
02152	SGA Societe Generale Acceptance N.V. – CP&CC Eu Put Wt Apr07	213,000,000	2006/09/27	2007/04/20	100.11
02154	SGA Societe Generale Acceptance N.V. – Ping An Eu Wt Apr 07B	286,000,000	2006/09/27	2007/04/17	100.10
09379 #	Deutsche Bank AG – CC Bank European Warrants Jan 2007	200,000,000	2006/09/27	2007/01/29	49.40
02401 #	KBC Fin Products Int'l Ltd. – CC Bank European Wts Mar 2007B	400,000,000	2006/09/27	2007/03/15	93.20
04907 #	BNP Paribas Arbit Issu B.V. – Ch Mobile Eur Put Wts Feb 2007	120,000,000	2006/09/27	2007/02/12	18.12
03851 #	Deutsche Bank AG – HSI European Put Warrants Nov 2006	250,000,000	2006/09/27	2006/11/29	11.25
02184	Deutsche Bank AG – HSI European Warrants Mar 2007 C	200,000,000	2006/09/28	2007/03/29	50.00
02189	Deutsche Bank AG – HSI European Put Warrants Mar 2007 D	200,000,000	2006/09/28	2007/03/29	66.00
02213	KBC Fin Products Int'l Ltd. – Ch Life Euro Put Wts Apr 2007	168,000,000	2006/09/28	2007/04/02	92.40
02211	KBC Fin Products Int'l Ltd. – HSI European Wts Mar 2007 C	400,000,000	2006/09/28	2007/03/29	100.00
02215	KBC Fin Products Int'l Ltd. – HSI Euro Put Wts Mar 2007 A	400,000,000	2006/09/28	2007/03/29	100.00

# 主 板 認 股 權 證

股份 代號	衍生權證	上市時之			集資金額 (百萬港元)
		發行單位	上市日期	到期日	
02218	KBC Fin Products Int'l Ltd. – HSI Euro Put Wts Mar 2007 B	400,000,000	2006/09/28	2007/03/29	100.00
02201	Macquarie Bank Ltd. – BankComm European Warrants Mar 2007	150,000,000	2006/09/28	2007/03/29	48.00
02204	Macquarie Bank Ltd. – BankComm European Put Wts Apr 2007	100,000,000	2006/09/28	2007/04/27	27.90
02206	Macquarie Bank Ltd. – HSBC European Warrants Mar 2007 A	250,000,000	2006/09/28	2007/03/30	85.75
02208	Macquarie Bank Ltd. – HSBC European Warrants Mar 2007 B	250,000,000	2006/09/28	2007/03/30	67.00
02210	Macquarie Bank Ltd. – HSBC European Put Warrants Apr 2007	150,000,000	2006/09/28	2007/04/30	70.20
02205	Macquarie Bank Ltd. – Sinopec Corp European Wts Mar 2007	200,000,000	2006/09/28	2007/03/29	53.00
02209	Macquarie Bank Ltd. – Sinopec Corp European Put Wts Mar 2007	100,000,000	2006/09/28	2007/03/29	29.60
02185	Macquarie Bank Ltd. – HSI European Warrants Mar 2007 B	388,000,000	2006/09/28	2007/03/29	123.38
02186	Macquarie Bank Ltd. – HSI European Warrants Mar 2007 C	388,000,000	2006/09/28	2007/03/29	107.48
02187	Macquarie Bank Ltd. – HSI European Warrants Mar 2007 D	388,000,000	2006/09/28	2007/03/29	99.72
02191	Macquarie Bank Ltd. – HSI European Put Warrants Mar 2007 E	388,000,000	2006/09/28	2007/03/29	98.94
02192	Macquarie Bank Ltd. – HSI European Put Warrants Mar 2007 F	388,000,000	2006/09/28	2007/03/29	99.33
09024	ABN AMRO Bank N.V. – CC Bank European Warrants Apr 2007 B	300,000,000	2006/09/29	2007/04/04	75.00
09026	ABN AMRO Bank N.V. – CM Bank European Warrants Mar 2007 A	70,000,000	2006/09/29	2007/03/30	39.90
09027	ABN AMRO Bank N.V. – CM Bank European Warrants Mar 2007 B	70,000,000	2006/09/29	2007/03/30	82.60
09028	ABN AMRO Bank N.V. – CM Bank European Warrants Sep 2007	250,000,000	2006/09/29	2007/09/17	62.50
02238	BOCI Asia Ltd. – BOCL European Warrants Aug 2007	200,000,000	2006/09/29	2007/08/10	66.00
02239	BOCI Asia Ltd. – BankComm European Warrants Aug 2007	100,000,000	2006/09/29	2007/08/07	35.00
02245	BOCI Asia Ltd. – China Life European Warrants Aug 2007	500,000,000	2006/09/29	2007/08/03	135.00
02249	BOCI Asia Ltd. – CM Bank European Warrants Aug 2007	20,000,000	2006/09/29	2007/08/15	10.00
02221	BNP Paribas Arbit Issu B.V. – CM Bank European Wts Mar 2007	100,000,000	2006/09/29	2007/03/29	27.00
02224	BNP Paribas Arbit Issu B.V. – CM Bank European Wts May 2007	100,000,000	2006/09/29	2007/05/31	26.00
09061	BNP Paribas Arbit Issu B.V. – CM Bank European Wts Sep 2007	200,000,000	2006/09/29	2007/09/28	52.00
02219	Calyon Fin P (G) Ltd. – China Life European Wts May 2007	300,000,000	2006/09/29	2007/05/21	76.50
02220	Calyon Fin P (G) Ltd. – PetroChina European Wts Mar 2007 B	150,000,000	2006/09/29	2007/03/29	145.50
09062	Calyon Fin P (G) Ltd. – CM Bank European Warrants Mar 2007 A	200,000,000	2006/09/29	2007/03/29	122.00
09064	Calyon Fin P (G) Ltd. – CM Bank European Warrants Mar 2007 B	200,000,000	2006/09/29	2007/03/29	56.00
09032	Citigroup Global Mkt H Inc. – CM Bank Euro Wts Mar 2007 A	100,000,000	2006/09/29	2007/03/29	165.50
09033	Citigroup Global Mkt H Inc. – CM Bank Euro Wts Mar 2007 B	100,000,000	2006/09/29	2007/03/29	118.00
09034	Citigroup Global Mkt H Inc. – CM Bank Euro Wts Mar 2007 C	110,000,000	2006/09/29	2007/03/29	80.74
09029	Deutsche Bank AG – CM Bank European Warrants Apr 2007 A	200,000,000	2006/09/29	2007/04/02	198.00
09030	Deutsche Bank AG – CM Bank European Warrants Apr 2007 B	200,000,000	2006/09/29	2007/04/16	148.00
09031	Deutsche Bank AG – CM Bank European Warrants Apr 2007 C	200,000,000	2006/09/29	2007/04/16	224.00
09048	DBS Bank Ltd. – CM Bank European Warrants Apr 2007	100,000,000	2006/09/29	2007/04/10	70.00
02274	Goldman Sachs SP (Asia) – China Mobile Euro Wts Apr 2007 B	300,000,000	2006/09/29	2007/04/02	102.00
02263	Goldman Sachs SP (Asia) – China Life European Wts Apr 2007 B	100,000,000	2006/09/29	2007/04/02	120.00
09005	Goldman Sachs SP (Asia) – HKEx European Warrants Apr 2007	150,000,000	2006/09/29	2007/04/02	99.00
09008	Goldman Sachs SP (Asia) – China Mobile Euro Put Wts Apr 2007	300,000,000	2006/09/29	2007/04/02	132.00
09006	Goldman Sachs SP (Asia) – China Life Euro Put Wts Apr 2007	100,000,000	2006/09/29	2007/04/02	148.00
09070	Goldman Sachs SP (Asia) – CM Bank European Wts Apr 2007 A	100,000,000	2006/09/29	2007/04/02	119.00
09073	Goldman Sachs SP (Asia) – CM Bank European Wts Apr 2007 B	100,000,000	2006/09/29	2007/04/02	72.00
09035	HK Bank – CM Bank European Warrants Mar 2007	88,000,000	2006/09/29	2007/03/30	61.60
09036	HK Bank – CM Bank European Warrants May 2007	88,000,000	2006/09/29	2007/05/18	107.36

# 主 板 認 股 權 證

股份 代號	衍生權證	上市時之			集資金額 (百萬港元)
		發行單位	上市日期	到期日	
09047	HK Bank – CM Bank European Warrants Dec 2007	68,000,000	2006/09/29	2007/12/14	136.00
02231	J P Morgan Int'l Der. Ltd. – China Mobile Euro Wts Nov 2007	182,000,000	2006/09/29	2007/11/01	100.10
02233	J P Morgan Int'l Der. Ltd. – China Unicom Euro Wts Nov 2007	148,000,000	2006/09/29	2007/11/01	100.64
02234	J P Morgan Int'l Der. Ltd. – Foxconn European Wts May 2007	400,000,000	2006/09/29	2007/05/30	100.00
02237	J P Morgan Int'l Der. Ltd. – Ping An European Wts May 2007	400,000,000	2006/09/29	2007/05/30	100.00
02225	J P Morgan Int'l Der. Ltd. – CM Bank European Wts Jun 2007 A	400,000,000	2006/09/29	2007/06/01	100.00
02228	J P Morgan Int'l Der. Ltd. – CM Bank European Wts Jun 2007 C	400,000,000	2006/09/29	2007/06/01	100.00
02227	J P Morgan Int'l Der. Ltd. – CM Bank European Wts Jun 2007 B	400,000,000	2006/09/29	2007/06/01	100.00
09056	KBC Fin Products Int'l Ltd. – BankComm Euro Put Wts Mar 2007	388,000,000	2006/09/29	2007/03/29	97.00
09057	KBC Fin Products Int'l Ltd. – CM Bank European Wts Mar 2007	208,000,000	2006/09/29	2007/03/29	95.68
09058	KBC Fin Products Int'l Ltd. – CM Bank Euro Wts Apr 2007 A	118,000,000	2006/09/29	2007/04/02	99.12
09059	KBC Fin Products Int'l Ltd. – CM Bank Euro Wts Apr 2007 B	400,000,000	2006/09/29	2007/04/02	100.00
09060	KBC Fin Products Int'l Ltd. – HSI European Wts Mar 2007 D	400,000,000	2006/09/29	2007/03/29	100.00
09076	Macquarie Bank Ltd. – CM Bank European Warrants Aug 2007	388,000,000	2006/09/29	2007/08/31	97.78
09074	Macquarie Bank Ltd. – CM Bank European Warrants Mar 2007 A	200,000,000	2006/09/29	2007/03/30	175.80
09075	Macquarie Bank Ltd. – CM Bank European Warrants Mar 2007 B	200,000,000	2006/09/29	2007/03/30	104.60
09081	Macquarie Bank Ltd. – CM Bank European Put Warrants Mar 2007	100,000,000	2006/09/29	2007/03/30	50.40
09065	CC Rabobank B.A. – CM Bank European Warrants Mar 2007	160,000,000	2006/09/29	2007/03/30	152.00
09068	CC Rabobank B.A. – CM Bank European Warrants Jun 2007	160,000,000	2006/09/29	2007/06/08	200.00
09069	CC Rabobank B.A. – CM Bank European Warrants Jul 2007	160,000,000	2006/09/29	2007/07/18	201.60
02250	SGA Societe Generale Acceptance N.V. – CLife Eur Wt Apr 2007	76,000,000	2006/09/29	2007/04/02	100.32
02262	SGA Societe Generale Acceptance N.V. – Ping An Eur Wt May 07	286,000,000	2006/09/29	2007/05/09	100.10
02254	SGA Societe Generale Acceptance N.V. – CMob Eu Put Wt Apr07B	192,000,000	2006/09/29	2007/04/30	99.84
02256	SGA Societe Generale Acceptance N.V. – HSBC Eu Put Wt Apr 07	154,000,000	2006/09/29	2007/04/23	100.10
02255	SGA Societe Generale Acceptance N.V. – HSI Eu Put Wt Mar 07D	313,000,000	2006/09/29	2007/03/29	100.16
09023	SGA Societe Generale Acceptance N.V. – CMB Euro Wts Mar 07 C	182,000,000	2006/09/29	2007/03/29	100.10
09009	SGA Societe Generale Acceptance N.V. – CMB Euro Wts Mar 07 A	81,000,000	2006/09/29	2007/03/29	100.44
09021	SGA Societe Generale Acceptance N.V. – CMB Euro Wts Mar 07 B	137,000,000	2006/09/29	2007/03/29	100.01
09054	UBS AG – CM Bank European Warrants Apr 2007	100,000,000	2006/09/29	2007/04/16	52.00
09055	UBS AG – HK Gas European Warrants May 2007	100,000,000	2006/09/29	2007/05/28	72.00
09082	UBS AG – China Life European Warrants May 2007	100,000,000	2006/09/29	2007/05/28	25.00
04593 #	Deutsche Bank AG – China Mobile European Put Wts Feb 2007 D	150,000,000	2006/09/29	2007/02/05	14.40
03864 #	SGA Societe Generale Acceptance N.V. – HSBC Eu Wt Dec 2006 A	100,000,000	2006/09/29	2006/12/11	29.50
<b>總額</b>					<b>63,478.06</b>

# 進一步發行

# 主板 債務證券

## 債券交易統計

		成交金額	
		外匯基金票據 (百萬港元)	市場總值 (百萬港元)
2005	第 3 季	—	1.77
	第 4 季	—	1.02
2006	第 1 季	—	0.68
	第 2 季	—	1.37
	第 3 季	—	2.55

## 債券面值

		發行數目	面值 (百萬港元)
2005	第 3 季	165	439,309.57
	第 4 季	166	445,999.99
2006	第 1 季	165	429,539.14
	第 2 季	174	423,962.36
	第 3 季	173	425,875.43

## 新上市統計 — 債券

		新上市債券數目	集資金額 (百萬港元)
2005	第 3 季	8	23,207.35
	第 4 季	7	17,366.80
2006	第 1 季	10	17,683.07
	第 2 季	15	13,752.98
	第 3 季	9	13,323.62

# 主板 債務證券

## 新上市債券

2006年第3季

股份 代號	債券	發行本金	上市日期	到期日	集資金額 (百萬港元)
02551	恒生銀行有限公司浮息後償票據2016年	USD450,000,000	2006/07/06	2006/07/06	3,505.40
01501	The Link Finance (Cayman) 2006 Ltd. 5.12% 有擔保票據2009年	HKD1,400,000,000	2006/08/07	2009/08/04	1,400.00
01502	The Link Finance (Cayman) 2006 Ltd. 5.00% 有擔保票據2008年	HKD1,400,000,000	2006/08/07	2008/08/04	1,400.00
01503	The Link Finance (Cayman) 2006 Ltd. 浮息有擔保票據2008年	HKD800,000,000	2006/08/07	2008/08/04	800.00
02552	中化香港控股有限公司零息可換股債券2011年	HKD1,300,000,000	2006/08/08	2011/08/07	1,300.00
02553	瑞安建業有限公司零息可換股債券2009年	HKD930,000,000	2006/08/09	2009/07/31	930.00
04154	香港金融管理局4.35%外匯基金票據2008年	HKD1,200,000,000	2006/08/15	2008/08/14	1,206.24
04155	香港金融管理局4.40%外匯基金票據2013年	HKD600,000,000	2006/08/23	2013/08/22	606.42
04156	香港金融管理局3.97%外匯基金票據2011年	HKD1,000,000,000	2006/09/19	2011/09/19	999.20
04128 #	香港金融管理局3.18%外匯基金票據2009年	HKD1,200,000,000	2006/09/19	2009/09/28	1,176.36
總額					<b>13,323.62</b>

# 進一步發行

# 主板 單位信託及互惠基金

## 單位信託及互惠基金交易統計

		交易所 買賣基金 (ETF) (百萬港元)	房地產投資 信託基金 (REITs) (百萬港元)	其他 (百萬港元)	合計 (百萬港元)	佔市場 百分比 (百萬港元)
2005	第3季	8,189.94	—	0.02	8,189.96	0.62
	第4季	4,777.92	30,907.66	—	35,685.58	3.09
2006	第1季	13,579.85	14,892.52	0.96	28,473.33	1.48
	第2季	16,144.95	14,665.27	—	30,810.22	1.54
	第3季	11,032.74	8,629.10	—	19,661.83	1.16

- 註： 1. 首隻房地產投資信託基金 - 領匯房地產投資信託基金 - 在2005/11/25上市。  
2. 只包括港元之成交金額。

## 單位信託及互惠基金市值

		交易所 買賣基金 (ETF) (百萬港元)		房地產投資 信託基金 (REIT) (百萬港元)		其他 (百萬港元)		合計 (百萬港元)	
		發行數目	(百萬港元)	發行數目	(百萬港元)	發行數目	(百萬港元)	發行數目	(百萬港元)
2005	第3季	8	54,183.57	—	—	2	11.91	10	54,195.48
	第4季	8	54,134.38	3	37,935.43	2	11.70	13	92,081.51
2006	第1季	8	60,248.19	3	41,968.29	2	16.50	13	102,232.97
	第2季	8	63,150.09	4	48,986.55	2	19.19	14	112,155.84
	第3季	8	69,999.80	4	50,956.33	1	—	13	120,956.12

## 新上市統計 - 單位信託及互惠基金

		新上市單位信託 及互惠基金數目	集資金額(百萬港元)
2005	第3季	1	7,800.00
	第4季	3	25,811.35
2006	第1季	—	—
	第2季	1	6,294.52
	第3季	—	—

## 新上市單位信託及互惠基金

2006年第3季

股份代號	單位信託及互惠基金	基金經理	發行價(港元)	集資金額(百萬港元)	上市日期
Nil					

# 主板 可收回牛熊證

## 牛熊證交易統計

		數目	牛熊證市價總值 (百萬港元)	交易總額 (百萬港元)
2005	第 3 季	不適用	不適用	不適用
	第 4 季	不適用	不適用	不適用
2006	第 1 季	不適用	不適用	不適用
	第 2 季	11	928.23	204.22
	第 3 季	35	2,001.51	5,696.94

註：牛熊證由2006年6月12日起買賣

## 新上市統計－牛熊證

		新上市牛熊證數目	集資金額(百萬港元)
2005	第 3 季	不適用	不適用
	第 4 季	不適用	不適用
2006	第 1 季	不適用	不適用
	第 2 季	11	896.80
	第 3 季	29	1,218.55

註：牛熊證由2006年6月12日起買賣

# 主板 可收回牛熊證

## 新上市牛熊證

2006年第3季

股份 代號	牛熊證	上市時之			集資金額 (百萬港元)
		發行單位	上市日期	到期日	
06208	Deutsche Bank AG – HSBC R Bull CBBC Jan 2007 A	50,000,000	2006/07/04	2007/01/08	93.00
06209	Deutsche Bank AG – HSI R Bear CBBC Jan 2007 A	50,000,000	2006/07/10	2007/01/30	14.50
06210	UBS AG – HSI R Bull CBBC Dec 2006 A	100,000,000	2006/07/12	2006/12/28	36.00
06212	UBS AG – HSCEI R Bull CBBC Dec 2006 A	100,000,000	2006/07/12	2006/12/28	28.00
06214	UBS AG – HSI R Bear CBBC Dec 2006 B	100,000,000	2006/07/12	2006/12/28	30.50
06213	ABN AMRO Bank N.V. – HSCEI R Bull CBBC Dec 2006 A	300,000,000	2006/07/18	2006/12/28	75.00
06217	ABN AMRO Bank N.V. – HSCEI R Bear CBBC Dec 2006 B	300,000,000	2006/07/18	2006/12/28	81.30
06215	Deutsche Bank AG – HSCEI R Bull CBBC Jan 2007 A	50,000,000	2006/07/25	2007/01/30	14.00
06216	Goldman Sachs SP (Asia) – HSI R Bear CBBC Dec 2006 C	50,000,000	2006/08/03	2006/12/28	14.00
06219	ABN AMRO Bank N.V. – HSI R Bull CBBC Jan 2007 A	300,000,000	2006/08/08	2007/01/30	127.50
06223	ABN AMRO Bank N.V. – HSI R Bear CBBC Jan 2007 B	300,000,000	2006/08/08	2007/01/30	79.50
06218	Deutsche Bank AG – HSI R Bull CBBC Feb 2007 A	50,000,000	2006/08/08	2007/02/27	17.00
06222	Deutsche Bank AG – HSI R Bear CBBC Feb 2007 B	50,000,000	2006/08/08	2007/02/27	13.50
06220	UBS AG – HSI R Bull CBBC Feb 2007 A	100,000,000	2006/08/21	2007/02/27	25.00
06224	UBS AG – HSI R Bear CBBC Feb 2007 B	100,000,000	2006/08/21	2007/02/27	25.00
06221	UBS AG – HSCEI R Bear CBBC Feb 2007 A	100,000,000	2006/08/21	2007/02/27	25.00
06222 #	Deutsche Bank AG – HSI R Bear CBBC Feb 2007 B	100,000,000	2006/08/22	2007/02/27	16.90
06225	Deutsche Bank AG – HSI R Bull CBBC Feb 2007 C	100,000,000	2006/08/24	2007/02/27	27.00
06229	Deutsche Bank AG – HSI R Bear CBBC Feb 2007 D	100,000,000	2006/08/24	2007/02/27	25.00
06227	ABN AMRO Bank N.V. – HSI R Bear CBBC Jan 2007 C	300,000,000	2006/08/25	2007/01/30	75.00
06226	ABN AMRO Bank N.V. – HSI R Bear CBBC Mar 2007 A	300,000,000	2006/08/25	2007/03/29	75.00
06228	Deutsche Bank AG – HSCEI R Bear CBBC Mar 2007 A	50,000,000	2006/08/31	2007/03/29	12.50
06231	ABN AMRO Bank N.V. – HSCEI R Bear CBBC Jan 2007 A	150,000,000	2006/09/01	2007/01/30	39.00
06230	ABN AMRO Bank N.V. – HSI R Bull CBBC Feb 2007 A	150,000,000	2006/09/01	2007/02/27	37.50
06234	ABN AMRO Bank N.V. – HSI R Bear CBBC Feb 2007 B	150,000,000	2006/09/01	2007/02/27	39.45
06232	UBS AG – HSCEI R Bull CBBC Mar 2007 A	100,000,000	2006/09/04	2007/03/29	25.00
06233	UBS AG – HSI R Bear CBBC Mar 2007 A	100,000,000	2006/09/04	2007/03/29	25.00
06222 #	Deutsche Bank AG – HSI R Bear CBBC Feb 2007 B	200,000,000	2006/09/04	2007/02/27	47.40
06235	Deutsche Bank AG – HSI R Bull CBBC Mar 2007 A	100,000,000	2006/09/19	2007/03/29	25.00
06236	UBS AG – HSI R Bull CBBC Mar 2007 B	100,000,000	2006/09/21	2007/03/29	25.00
06237	Deutsche Bank AG – HSI R Bull CBBC Mar 2007 B	100,000,000	2006/09/28	2007/03/29	25.00
<b>總額</b>					<b>1,218.55</b>

# 進一步發行



# 主板股票掛鈎票據／非上市可交易股份

## 股票掛鈎票據交易統計

		發行數目	成交金額(百萬港元)
2005	第3季	—	—
	第4季	—	—
2006	第1季	—	—
	第2季	—	—
	第3季	—	—

## Nasdaq股份交易統計

		發行數目	成交金額(百萬港元)
2005	第3季	7	3.97
	第4季	7	1.73
2006	第1季	7	3.08
	第2季	7	1.48
	第3季	7	6.00

## iShares 股份交易統計

		發行數目	成交金額(百萬港元)
2005	第3季	2	0.04
	第4季	2	0.05
2006	第1季	2	0.20
	第2季	2	0.01
	第3季	2	0.00

# 創業板 股份

## 股份成交－創業板

		股數 (百萬股)	金額 (百萬港元)	成交宗數
2005	第 3 季	12,180.25	7,474.59	165,454
	第 4 季	7,112.69	5,408.71	109,137
2006	第 1 季	11,537.79	12,673.01	221,904
	第 2 季	13,130.34	11,464.33	230,657
	第 3 季	11,928.67	8,747.10	234,288

## 創業板股份交易統計

		交易日數	每日平均成交金額 (百萬港元)	平均每宗交易 成交金額
2005	第 3 季	64	116.79	45,176
	第 4 季	62	87.24	49,559
2006	第 1 季	62	204.40	57,110
	第 2 季	59	194.31	49,703
	第 3 季	65	134.57	37,335

## 20種升幅最大之創業板股份

2006年第3季

順次	股份代號	股份	收市價		升幅
			2006年9月底	2006年6月底	
1	08279	萬佳訊	1.430	0.100	1,330.00
2	08029	嘉利盈	0.630	0.093	577.42
3	08025	亞洲訊息	0.118	0.022	436.36
4	08085	新醫藥	0.360	0.075	380.00
5	08119	即時科研	0.075	0.028	167.86
6	08287	三寶科技	17.580	6.750	160.44
7	08083	矽感科技	0.094	0.044	113.64
8	08301	明華科技	0.380	0.180	111.11
9	08158	邦盟匯駿	0.073	0.036	102.78
10	08055	乾坤燭國際	0.200	0.101	98.02
11	08225	萬全科技藥業	0.500	0.290	72.41
12	08021	匯隆控股	0.205	0.120	70.83
13	08206	神州資訊	2.980	1.760	69.32
14	08117	中國宏達	0.360	0.215	A 67.44
15	08208	常茂生物化學工程	2.350	1.430	64.34
16	08149	埃謨國際	0.800	0.520	53.85
17	08290	天津天聯公用	1.090	0.720	51.39
18	08008	新意網集團	1.860	1.300	43.08
19	08186	神州醫療	0.050	0.035	42.86
20	08129	九方科技	0.050	0.035	42.86

A 經調整

# 創業板 股份

## 20種跌幅最大之創業板股份

2006年第3季

順次	股份代號	股份	收市價		跌幅
			2006年9月底	2006年6月底	
1	08153	中國3C集團	0.275	1.000	-72.50
2	08155	資本出版	0.044	0.120	-63.33
3	08172	衛科創業	0.072	0.172	-58.14
4	08118	國際娛樂	1.550	3.500	-55.71
5	08088	亞科資本	0.480	1.000	-52.00
6	08037	朗力福集團	0.172	0.305	-43.61
7	08003	大誠電訊科技	0.180	0.310	-41.94
8	08331	浙江世寶	0.750	1.290	-41.86
9	08047	聯僑集團控股	0.175	0.300	-41.67
10	08092	ITE HOLDINGS	0.040	0.068	-41.18
11	08089	寶訊科技	0.045	0.076	-40.79
12	08110	第一電訊	0.092	0.154	-40.26
13	08156	眾彩股份	1.190	1.980	-39.90
14	08282	TOM在線	1.220	1.910	-36.13
15	08141	浪潮國際	0.580	0.870	-33.33
16	08151	億勝生物科技	0.120	0.175	-31.43
17	08197	東北虎藥業	0.048	0.069	-30.43
18	08227	海天天線	0.350	0.500	-30.00
19	08086	易寶	0.070	0.100	-30.00
20	08075	ROJAM	0.213	0.300	-29.00

A 經調整

# 創業板 股份

## 20種成交最活躍創業板股份(金額)

2006年第3季

順次	股份代號	股份	成交金額(百萬港元)	佔市場百分比
1	08245	北京京客隆	959.84	10.97
2	08277	物美商業	781.83	8.94
3	08088	亞科資本	688.46	7.87
4	08222	長江生命科技	449.80	5.14
5	08282	TOM在線	425.87	4.87
6	08011	建星環保紙品	347.99	3.98
7	08180	金衛醫療科技	309.35	3.54
8	08276	世紀陽光	248.52	2.84
9	08029	嘉利盈	232.09	2.65
10	08008	新意網集團	219.44	2.51
11	08280	天業節水	213.70	2.44
12	08208	常茂生物化學工程	206.74	2.36
13	08201	中國消防	202.27	2.31
14	08279	萬佳訊	193.58	2.21
15	08138	康健國際	191.20	2.19
16	08099	鄭州燃氣	167.83	1.92
17	08287	三寶科技	162.54	1.86
18	08161	華彩控股	153.61	1.76
19	08206	神州資訊	147.73	1.69
20	08212	問博控股	134.10	1.53
總額			6,436.48	73.58

# 創業板 股份

## 20種成交最活躍創業板股份(股數)

2006年第3季

順次	股份代號	股份	成交股數(百萬股)	佔市場百分比
1	08088	亞科資本	955.13	8.01
2	08029	嘉利盈	776.42	6.51
3	08138	康健國際	743.28	6.23
4	08011	建星環保紙品	706.87	5.93
5	08250	普施基因生物科技	687.19	5.76
6	08222	長江生命科技	583.33	4.89
7	08129	九方科技	580.68	4.87
8	08279	萬佳訊	354.64	2.97
9	08282	TOM在線	333.16	2.79
10	08172	衛科創業	318.89	2.67
11	08201	中國消防	263.05	2.21
12	08178	衝浪平台軟件	258.24	2.16
13	08046	老虎科技	201.95	1.69
14	08042	玖源集團	189.39	1.59
15	08122	時富金融服務集團	182.79	1.53
16	08003	大誠電訊科技	180.48	1.51
17	08099	鄭州燃氣	178.41	1.50
18	08245	北京京客隆	171.67	1.44
19	08021	匯隆控股	158.35	1.33
20	08161	華彩控股	153.46	1.29
總數			7,977.38	66.88

## 創業板公司市價總值

截至季末

		百萬港元
2005	第3季	72,282.93
	第4季	66,603.74
2006	第1季	84,214.72
	第2季	82,030.68
	第3季	77,829.34

# 創業板 股份

## 50間市價總值最大之上市公司 – 創業板

截至2006年第3季季末

順次	股份代號	公司	市價總值(百萬港元)	佔市場總值(%)
1	8222	長江生命科技集團有限公司	7,208.30	9.26
2	8002	鳳凰衛視控股有限公司	5,780.71	7.43
3	8282	TOM在線有限公司	5,196.75	6.68
4	8008	新意網集團有限公司	3,769.72	4.84
5	8212	問博控股有限公司	3,737.31	4.80
6	8277	北京物美商業集團股份有限公司H股	3,419.33	4.39
7	8180	金衛醫療科技有限公司	3,012.20	3.87
8	8117	中國宏達控股有限公司	2,452.49	3.15
9	8052	利亞零售有限公司	2,061.48	2.65
10	8006	中華網科技公司	2,023.65	2.60
11	8201	中國消防企業集團控股有限公司	2,023.50	2.60
12	8206	神州資訊控股有限公司	1,891.37	2.43
13	8276	世紀陽光生態科技控股有限公司	1,822.11	2.34
14	8199	山東威高集團醫用高分子製品股份有限公司—H股	1,587.00	2.04
15	8161	華彩控股有限公司	1,577.60	2.03
16	8088	亞科資本有限公司	1,474.44	1.89
17	8011	建星環保紙品控股有限公司	1,420.00	1.82
18	8138	康健國際控股有限公司	1,273.71	1.64
19	8061	光亞有限公司	1,012.92	1.30
20	8069	北京同仁堂科技發展股份有限公司—H股	981.34	1.26
21	8292	慧聰國際資訊有限公司	861.42	1.11
22	8216	中軟國際有限公司	838.74	1.08
23	8245	北京京客隆商業集團股份有限公司—H股	818.20	1.05
24	8279	萬佳訊控股有限公司	795.65	1.02
25	8156	眾彩科技股份有限公司	742.62	0.95
26	8261	山東墨龍石油機械股份有限公司—H股	541.81	0.70
27	8070	中裕燃氣控股有限公司	530.07	0.68
28	8099	鄭州燃氣股份有限公司—H股	512.11	0.66
29	8029	嘉利盈融資集團有限公司	504.00	0.65
30	8090	EVI教育亞洲有限公司	498.00	0.64
31	8196	深圳市元征科技股份有限公司—H股	451.44	0.58
32	8122	時富金融服務集團有限公司	435.03	0.56
33	8208	常茂生物化學工程股份有限公司—H股	431.70	0.55
34	8259	烟台北方安德利果汁股份有限公司—H股	415.45	0.53
35	8075	Rojam Entertainment Holdings Ltd.	410.26	0.53
36	8101	匯盈控股有限公司	384.25	0.49
37	8118	國際娛樂有限公司	365.54	0.47
38	8290	天津天聯公用事業股份有限公司—H股	359.70	0.46
39	8287	南京三寶科技股份有限公司—H股	358.63	0.46
40	8280	新疆天業節水灌溉股份有限公司—H股	356.22	0.46
41	8293	錦恒汽車安全技術控股有限公司	347.00	0.45
42	8230	深圳市東江環保股份有限公司—H股	341.57	0.44
43	8317	財華社集團有限公司	339.97	0.44
44	8177	中程科技集團有限公司	325.89	0.42
45	8228	慧峰集團有限公司	325.58	0.42
46	8262	A—S China Plumbing Products Ltd.	320.19	0.41
47	8073	才庫媒體集團有限公司	310.09	0.40
48	8042	玖源生態農業科技(集團)有限公司	298.43	0.38
49	8141	浪潮國際有限公司	298.29	0.38
50	8251	上海棟華石油化工股份有限公司—H股	288.40	0.37
<b>總額</b>			<b>67,532.21</b>	<b>86.77</b>
<b>市場總值</b>			<b>77,829.34</b>	<b>100.00</b>

# 創業板 股份

## 新上市統計－創業板公司

		新上市公司數目	集資金額(百萬港元)
2005	第3季	3	204.69
	第4季	5	378.75
2006	第1季	3	453.33
	第2季	1	130.07
	第3季	1	683.10

## 創業板新上市公司

2006年第3季

股份代號	公司名稱	上市日期	已發行股數	集資金額 (百萬港元)
08245	北京京客隆商業集團股份有限公司－H股	2006/09/25	151,800,000	683.10
<b>總額</b>				<b>683.10</b>

## 創業板除牌上市公司

2006年第3季

股份代號	公司名稱	最後買賣日期	除牌日期
08289	安瑞科能源裝備控股有限公司#	2006/07/19	2006/07/20
08036	流動廣告有限公司	2005/04/28	2006/08/11
08031	健諾國際生化科技藥業有限公司	2005/04/18	2006/09/01

# 轉往主板上市

## 創業板公司名稱更改

2006年第3季

股份代號	原有名稱	新名稱	生效日期	採用日期
08228	慧峯集團有限公司	慧峰集團有限公司	2006/07/20	2006/07/20
08156	中國蜂業集團有限公司	眾彩科技股份有限公司	2006/07/19	2006/07/26
08141	浪潮國際有限公司*	浪潮國際有限公司	2006/06/27	2006/08/07
08270	新意軟件(控股)有限公司	中國聯盛投資集團有限公司	2006/07/25	2006/08/11
08143	泓迪有限公司	華夏醫療集團有限公司	2006/08/03	2006/08/28
08112	英君技術有限公司	弘海有限公司	2006/09/11	2006/09/25
08047	毅興科技國際控股有限公司	聯僑集團控股有限公司	2006/08/10	2006/09/27

\* 祇改英文名稱

# 祇改中文名稱



# 創業板 股份

## 創業板股份拆細及合併

2006年第3季

股份代號	公司	詳情	生效日期
08009	菱控有限公司	10股合併為1股	2006/07/28
08117	中國宏達控股有限公司	1股分拆為20股	2006/08/01

## 創業板供股／公開售股

2006年第3季

月份	股份代號	公司名稱	比率	集資金額 (百萬港元)
7月	08136	豐盛創意國際控股有限公司	公開售股2供1，每股供0.06港元	14.96
	08083	矽感科技控股有限公司	公開售股1供3，每股供0.03港元	9.21
	08172	衛科創業有限公司	公開售股1供3，每股供0.065港元	25.68
9月	08032	大中華科技(集團)有限公司	公開售股2供3，每股供0.015港元	18.31
<b>總額</b>				<b>68.16</b>

## 股份配售\*

月份	股份代號	公司名稱	配售股份數目	配售價 (港元)	集資金額 (百萬港元)
2006					
6月**	08112	弘海有限公司	48,960,000	0.223	10.92
	08190	金鼎軟件	200,000,000	0.014	2.76
	08117	中國宏達	13,624,934	1.500	20.44
	08003	大誠電訊科技	56,400,000	0.105	5.92
	08047	聯僑集團控股	60,000,000	0.300	18.00
7月	08317	財華社集團	24,200,000	0.850	20.57
9月	08202	匯創控股	28,000,000	0.160	4.48
<b>總額</b>					<b>83.08</b>

\* 由於資料呈報之時差，本表所列乃為該季度臨時之股份配售數據。

\*\* 前季度之補充資料。

# 創業板 認股權證

## 認股權證交易及市價總值統計－創業板

		數目	成交金額(百萬港元)	市價總值(百萬港元)
2005	第3季	0	—	—
	第4季	0	—	—
2006	第1季	0	—	—
	第2季	0	—	—
	第3季	0	—	—

## 創業板新上市股份認股權證

2006年第3季

股份		上市時之發行			集資金額
代號	股份認股權證	金額(港元)	上市日期	到期日	(百萬港元)
	不適用				—
<b>總額</b>					—

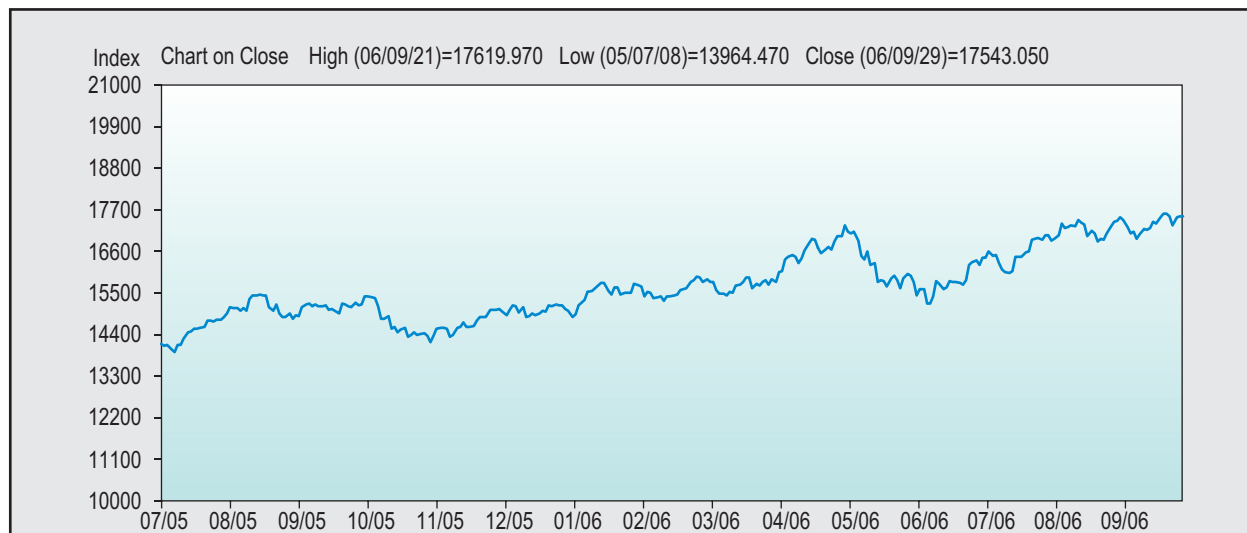
# 股票市場指數

## 香港股市指數

指數	2006年9月底	2006年6月底	升跌
	收市	收市	
標準普爾/香港交易所大型股指數	20418.50	19114.74	+ 6.82%
標準普爾/香港交易所創業板指數	1102.56	1178.32	- 6.43%
恒生指數	17543.05	16267.62	+ 7.84%
分類指數			
金融	30107.37	28721.55	+ 4.83%
公用事業	33061.03	31515.30	+ 4.90%
地產	20808.79	19576.66	+ 6.29%
工商業	8874.77	7998.64	+ 10.95%
恒生綜合指數	2335.32	2182.73	+ 6.99%
恒生香港中資企業指數	2649.52	2303.55	+ 15.02%
恒生中國企業指數	7097.25	6784.60	+ 4.61%

# 股票市場指數

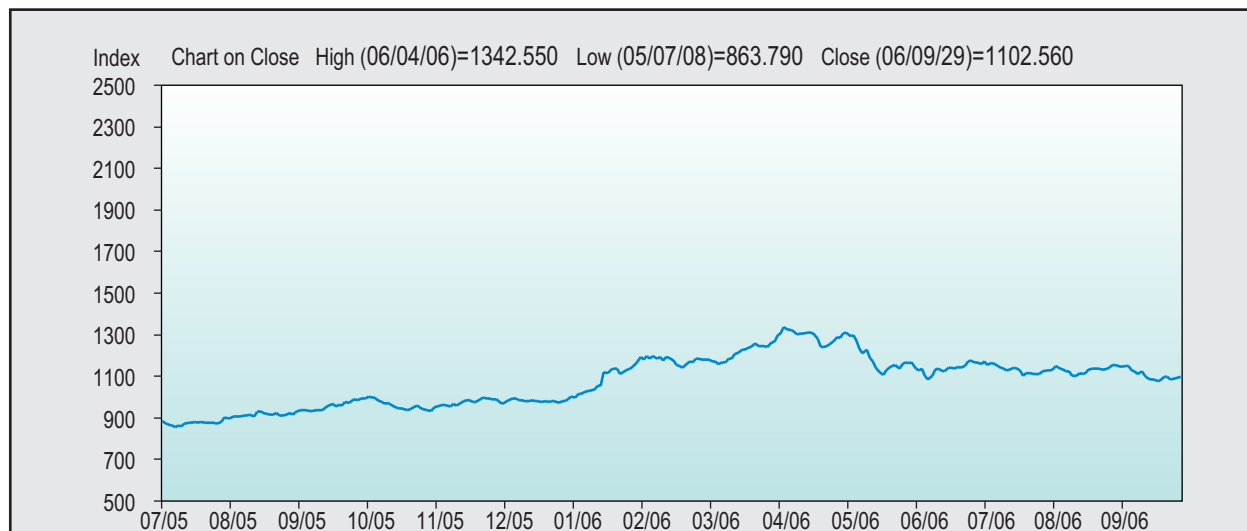
恒生指數 (2005/07/01 – 2006/09/30)



標準普爾／香港交易所大型股指數 (2005/07/01 – 2006/09/30)



標準普爾／香港交易所創業板指數 (2005/07/01 – 2006/09/30)



# 股票市場指數

## 世界指數

指數	2006年9月底 收市	2006年6月底 收市	升跌
香港			
標準普爾/香港交易所大型股指數	20418.50	19114.74	+ 6.82%
恒生指數	17543.05	16267.62	+ 7.84%
澳洲			
普通股指數	5113.00	5034.00	+ 1.57%
雅加達			
綜合指數	1534.62	1310.26	+ 17.12%
日本			
日經指數 (225)	16127.58	15505.18	+ 4.01%
韓國			
綜合指數	1371.41	1295.15	+ 5.89%
吉隆坡			
綜合指數	967.55	914.69	+ 5.78%
馬尼拉			
綜合指數	2556.71	2178.79	+ 17.35%
紐西蘭			
證交所指數 (50)	3589.34	3585.87	+ 0.10%
上海			
A股指數	1840.31	1758.06	+ 4.68%
B股指數	107.80	92.39	+ 16.68%
深圳			
A股指數	455.45	451.21	+ 0.94%
B股指數	323.36	295.10	+ 9.58%
新加坡			
海峽時報指數	2568.86	2435.39	+ 5.48%
台灣			
台北加權股份指數	6883.05	6704.41	+ 2.66%
泰國			
證交所指數	686.10	678.13	+ 1.18%
紐約			
杜瓊斯工業平均指數	11679.07	11150.22	+ 4.74%
Nasdaq綜合指數	2258.43	2172.09	+ 3.97%
多倫多			
S&P/TSX 綜合指數	11761.27	11612.87	+ 1.28%
德國			
法蘭克福指數	4031.16	3815.63	+ 5.65%
倫敦			
富時指數 (100)	5960.80	5833.42	+ 2.18%

# 衍生產品市場 期貨及期權

## 合約成交量

衍生產品	合約張數	
	2006年 第3季	2005年 第3季
恒生指數期貨	3,268,285	2,695,815
恒生指數期權	1,083,631	930,746
小型恒生指數期貨	567,298	399,188
小型恒生指數期權	16,185	8,645
H股指數期貨	1,083,581	563,800
H股指數期權	172,505	84,709
新華富時中國25指數期貨 <sup>1</sup>	2,763	795
新華富時中國25指數期權 <sup>1</sup>	1,189	3,378
股票期貨	35,930	4,520
股票期權	4,344,327	3,186,175
三個月港元利率期貨	2,807	4,742
一個月港元利率期貨	65	30
三年期外匯基金債券期貨	0	50
<b>總數</b>	<b>10,578,566</b>	<b>7,882,593</b>

<sup>1</sup> 新華富時中國25指數期貨及期權由2005年5月23日開始買賣。

# 衍生產品市場 期貨及期權

## 各期權類別之期權金總額

2006年第3季

期權類別	HKATS代號	期權金額(百萬港元)	佔市場百分比
中國鋁業	ALC	33.87	0.80
交通銀行	BCM	23.80	0.56
中國銀行	BCL	23.91	0.56
東亞銀行	BEA	5.64	0.13
中銀香港	BOC	33.82	0.80
建設銀行	CCB	42.66	1.00
中國移動	CHT	783.08	18.43
中國聯通	CHU	18.09	0.43
中信泰富	CIT	22.93	0.54
長江實業	CKH	519.58	12.23
長江基建集團	CKI	5.73	0.13
中國人壽	CLI	282.76	6.66
中電控股	CLP	14.22	0.33
中國海洋石油	CNC	56.11	1.32
中國網通	CNM	3.62	0.09
中遠太平洋	COS	7.15	0.17
國泰航空	CPA	16.62	0.39
中國石油化工股份	CPC	19.14	0.45
華潤創業	CRE	15.87	0.37
中國電信	CTC	7.15	0.17
駿威汽車	DWM	1.28	0.03
思捷環球	ESP	27.68	0.65
香港電燈	HEH	7.61	0.18
香港交易所	HEX	76.04	1.79
匯豐控股	HKB	881.43	20.75
香港中華煤氣	HKG	9.67	0.23
恒基地產	HLD	54.51	1.28
華能國際電力股份	HNP	6.14	0.14
恒生銀行	HSB	12.68	0.30
和記黃埔	HWL	519.09	12.22
德昌電機控股	JSE	1.17	0.03
聯想集團	LEH	1.92	0.05
利豐	LIF	17.94	0.42
地鐵公司	MTR	11.95	0.28
新世界發展	NWD	11.88	0.28
中國平安	PAI	27.19	0.64
電訊盈科	PCC	5.81	0.14
中國石油股份	PEC	174.07	4.10
新鴻基地產	SHK	415.79	9.79
太古股份公司A	SWA	25.17	0.59
盈富基金	TRF	4.53	0.11
九龍倉集團	WHL	19.36	0.46
<b>總數</b>		<b>4,248.66</b>	<b>100.00</b>



# 衍生產品市場 期貨及期權

## 各期權類別之合約成交量

2006年第3季

期權類別	HKATS代號	合約成交量	佔市場百分比
中國鋁業	ALC	54,242	1.25
交通銀行	BCM	103,473	2.38
中國銀行	BCL	199,155	4.58
東亞銀行	BEA	24,174	0.56
中銀香港	BOC	174,696	4.02
建設銀行	CCB	257,110	5.92
中國移動	CHT	659,656	15.18
中國聯通	CHU	20,619	0.47
中信泰富	CIT	13,947	0.32
長江實業	CKH	233,626	5.38
長江基建集團	CKI	7,573	0.17
中國人壽	CLI	324,641	7.47
中電控股	CLP	42,575	0.98
中國海洋石油	CNC	155,196	3.57
中國網通	CNM	13,636	0.31
中遠太平洋	COS	4,730	0.11
國泰航空	CPA	24,687	0.57
中國石油化工股份	CPC	41,758	0.96
華潤創業	CRE	10,517	0.24
中國電信	CTC	25,388	0.58
駿威汽車	DWM	5,310	0.12
思捷環球	ESP	23,840	0.55
香港電燈	HEH	15,665	0.36
香港交易所	HEX	56,064	1.29
匯豐控股	HKB	753,159	17.34
香港中華煤氣	HKG	36,517	0.84
恒基地產	HLD	28,390	0.65
華能國際電力股份	HNP	15,626	0.36
恒生銀行	HSB	131,168	3.02
和記黃埔	HWL	288,312	6.64
德昌電機控股	JSE	6,858	0.16
聯想集團	LEH	8,685	0.20
利豐	LIF	11,846	0.27
地鐵公司	MTR	27,171	0.63
新世界發展	NWD	14,362	0.33
中國平安	PAI	41,410	0.95
電訊盈科	PCC	28,323	0.65
中國石油股份	PEC	223,262	5.14
新鴻基地產	SHK	184,181	4.24
太古股份公司A	SWA	20,223	0.47
盈富基金	TRF	16,048	0.37
九龍倉集團	WHL	16,508	0.38
<b>總數</b>		<b>4,344,327</b>	<b>100.00</b>

# 衍生產品市場 期貨及期權

## 恒生指數期貨－合約成交量及未平倉合約(合約張數)

		總合約成交量	季末未平倉合約
2005年	第三季	2,695,815	117,854
	第四季	2,684,211	98,211
2006年	第一季	2,891,570	116,606
	第二季	3,217,583	109,952
	第三季	3,268,285	122,697

## 恒生指數期權－合約成交量及未平倉合約(合約張數)

		總合約成交量	季末未平倉合約
2005年	第三季	930,746	214,039
	第四季	843,396	192,069
2006年	第一季	885,771	194,359
	第二季	1,011,339	213,432
	第三季	1,083,631	217,698

## 三個月港元利率期貨－合約成交量及未平倉合約(合約張數)

		總合約成交量	季末未平倉合約
2005年	第三季	4,742	2,409
	第四季	3,978	1,472
2006年	第一季	5,979	1,951
	第二季	2,689	1,476
	第三季	2,807	1,104

## 股票期權市場成交及未平倉合約(合約張數)

		總期權金額 (百萬港元)	總合約成交量	季末未平倉合約
2005年	第三季	4,544.34	3,186,175	1,181,211
	第四季	2,924.64	2,498,877	1,021,913
2006年	第一季	3,664.95	3,835,478	1,265,171
	第二季	4,124.56	3,837,244	1,226,767
	第三季	4,248.66	4,344,327	1,675,179

# 結算及交收

## 季末未平倉合約

衍生產品	合約張數	
	2006年 第3季	2005年 第3季
恒生指數期貨	122,697	117,854
恒生指數期權	217,698	214,039
小型恒生指數期貨	5,117	2,681
小型恒生指數期權	1,083	488
H股指數期貨	56,752	33,702
H股指數期權	34,717	35,649
新華富時中國25指數期貨 <sup>1</sup>	40	5
新華富時中國25指數期權 <sup>1</sup>	437	710
股票期貨	3,163	1,730
股票期權	1,675,179	1,181,211
三個月港元利率期貨	1,104	2,409
一個月港元利率期貨	15	0
三年期外匯基金債券期貨	0	0
<b>總數</b>	<b>2,118,002</b>	<b>1,590,478</b>

<sup>1</sup> 新華富時中國25指數期貨及期權由2005年5月23日開始買賣。

# 結算及交收

## 各期權類別之未平倉合約

2006年第3季末

期權類別	HKATS代號	未平倉合約	佔市場百分比
中國鋁業	ALC	24,084	1.44
交通銀行	BCM	70,363	4.20
中國銀行	BCL	119,218	7.12
東亞銀行	BEA	13,567	0.81
中銀香港	BOC	45,154	2.70
建設銀行	CCB	156,009	9.31
中國移動	CHT	162,626	9.71
中國聯通	CHU	8,059	0.48
中信泰富	CIT	7,302	0.44
長江實業	CKH	44,790	2.67
長江基建集團	CKI	5,774	0.34
中國人壽	CLI	185,813	11.09
中電控股	CLP	12,655	0.76
中國海洋石油	CNC	33,356	1.99
中國網通	CNM	6,315	0.38
中遠太平洋	COS	2,216	0.13
國泰航空	CPA	15,107	0.90
中國石油化工股份	CPC	35,054	2.09
華潤創業	CRE	2,435	0.15
中國電信	CTC	42,958	2.56
駿威汽車	DWM	3,197	0.19
思捷環球	ESP	11,305	0.67
香港電燈	HEH	10,922	0.65
香港交易所	HEX	22,509	1.34
滙豐控股	HKB	220,560	13.17
香港中華煤氣	HKG	10,768	0.64
恒基地產	HLD	17,180	1.03
華能國際電力股份	HNP	11,187	0.67
恒生銀行	HSB	48,550	2.90
和記黃埔	HWL	81,495	4.86
德昌電機控股	JSE	4,714	0.28
聯想集團	LEH	5,012	0.30
利豐	LIF	4,101	0.24
地鐵公司	MTR	13,240	0.79
新世界發展	NWD	7,029	0.42
中國平安	PAI	22,457	1.34
電訊盈科	PCC	19,072	1.14
中國石油股份	PEC	90,868	5.42
新鴻基地產	SHK	53,075	3.17
太古股份公司A	SWA	6,385	0.38
盈富基金	TRF	10,206	0.61
九龍倉集團	WHL	8,492	0.51
<b>總數</b>		<b>1,675,179</b>	<b>100.00</b>

# 結算及交收

## 經中央結算系統存管的股份

(按季度結存統計)

		佔獲納入中央 結算系統的證券 的已發行股數		佔獲納入中央 結算系統的證券 的市價總值	
		股數 (10億股)	(%)	市值 (10億港元)	(%)
2005	第3季	1,277.11	60.79	2,984.36	36.65
	第4季	1,309.86	55.55	3,026.86	34.60
2006	第1季	1,313.45	55.34	3,607.06	35.79
	第2季	1,430.48	57.36	3,798.96	36.09
	第3季	1,478.19	57.00	4,100.29	36.46

## 經中央結算系統處理的聯交所買賣(每日平均數)

(包括以「持續淨額交收」的買賣，「已劃分的買賣」和兩邊客買賣)

		買賣宗數	佔總成交		佔成交額 (%)	買賣成交值 (百萬港元)	佔成交額 (%)
			宗數 (%)	股數 (百萬股)			
2005	第3季	170,214	100	23,791.08	100	20,644.06	100
	第4季	147,380	100	24,533.07	100	18,711.59	100
2006	第1季	245,029	100	34,427.90	100	31,176.14	100
	第2季	249,783	100	35,095.31	100	34,087.08	100
	第3季	200,860	100	36,944.92	100	26,254.09	100

## 經中央結算系統處理的交收指示(每日平均數)

(包括待收取及待交付的交收指示)

		交收指示的數量		股數		數值	
				(10億股)	(10億港元)		
2005	第3季	26,301	13.59	50.42			
	第4季	26,602	14.83	52.21			
2006	第1季	34,261	19.31	74.07			
	第2季	37,182	21.62	91.22			
	第3季	31,422	17.11	65.09			

# 結算及交收

## 經中央結算系統處理的投資者交收指示(每日平均數)

(投資者交收指示只作單邊計算)

		投資者 交收指示的數量	股數 (百萬股)	數值 (百萬港元)
2005	第3季	381	71.52	108.73
	第4季	329	61.30	103.46
2006	第1季	496	55.27	134.47
	第2季	579	78.92	216.76
	第3季	531	67.14	171.78

## 以「持續淨額交收」的買賣的結算效率(每日平均數)

—按待交收股份數額和股數計算

		以「持續淨額 交收」的股份 數額宗數	淨額結算 效率 (%)	待交收 的股數 (百萬股)	淨額結算 效率 (%)
2005	第3季	35,202	89.25	11,317.87	75.69
	第4季	30,507	89.28	9,589.31	79.79
2006	第1季	45,262	90.47	14,886.07	77.79
	第2季	43,574	90.91	14,431.15	78.87
	第3季	37,025	91.39	11,342.38	84.18

## 以「持續淨額交收」的股份數額的交收效率(每日平均數)

		交收效率(%)	
		到期交收日	到期交收日翌日
2005	第3季	99.76	99.97
	第4季	99.75	99.97
2006	第1季	99.74	99.98
	第2季	99.67	99.97
	第3季	99.81	99.98

# 交易所參與者統計

## 聯交所

		交易權 持有人數目	交易所參與者－ 開業	交易所參與者－ 非開業	非交易所參與者
2005	第 3 季	519 (922)	426 (822)	40 (47)	53 (53)
	第 4 季	519 (922)	429 (825)	39 (46)	51 (51)
2006	第 1 季	520 (922)	427 (821)	42 (50)	51 (51)
	第 2 季	517 (922)	426 (823)	41 (49)	50 (50)
	第 3 季	517 (922)	425 (821)	42 (51)	50 (50)

( ) 交易權數目

## 期交所

		交易權 持有人數目	交易所參與者－ 開業	交易所參與者－ 非開業	非交易所參與者
2005	第 3 季	192 (225)	135 (166)	—	57 (59)
	第 4 季	193 (225)	137 (167)	—	56 (58)
2006	第 1 季	194 (225)	138 (167)	—	56 (58)
	第 2 季	194 (225)	137 (166)	—	57 (59)
	第 3 季	194 (225)	136 (165)	—	58 (60)

附註：

- (1) 括號內的數字為持有之交易權總數。
- (2) 交易所參與者是指有權在或經交易所進行買賣及已根據《證券及期貨條例》獲發牌經營證券／期貨／期權交易活動之公司。



# 結算所參與者統計

## 期貨結算所參與者

		結算參與者	一般結算參與者
2005	第 3 季	125	5
	第 4 季	128	5
2006	第 1 季	130	5
	第 2 季	129	5
	第 3 季	128	5

## 期交所期權結算所參與者

		直接結算參與者	一般結算參與者
2005	第 3 季	47	3
	第 4 季	48	3
2006	第 1 季	48	3
	第 2 季	47	4
	第 3 季	46	4

## 中央結算所參與者

		經紀參與者	非經紀參與者 (注 1)
2005	第 3 季	433	46
	第 4 季	435	45
2006	第 1 季	434	44
	第 2 季	433	44
	第 3 季	431	44

註1：非經紀參與者包括結算機構參與者、託管商參與者及股份承押人參與者。

# 簡義

---

CCASS	中央結算及交收系統
CNS	持續淨額交收
DCASS	衍生產品結算及交收系統
HKCC	香港期貨結算有限公司
HKEx	香港交易及結算所有限公司
HKSCC	香港中央結算有限公司
ISI	投資者交易指示
NASDAQ	美國全國證券交易商協會自動報價系統
P/E ratio	市盈率
S&P	標準普爾
SEOCH	香港聯合交易所期權結算所有限公司
SI	交收指示