

市場概況

主板市場概況

概況	2002年第4季	2001年第4季
上市公司數目	812	756
上市證券數目	1,416	1,075
股份		
普通股	813	757
優先股	4	5
認股權證	414	96
股份	67	74
衍生	347	22
股票掛鈎票據	11	n.a.
單位信託及互惠基金	9	22
債券	165	195
非上市可交易股份數目		
Nasdaq 股份	7	7
iShares	2	2
交易日數	62	61
總成交金額 (百萬港元)	344,132.95	421,247.44
總成交股數 (百萬股)	277,814.66	336,598.23
上市公司市價總值 (百萬港元)	3,559,099.08	3,885,342.08
平均市盈率 (倍)	14.89	12.18
平均週息率 (百分率)	3.40	2.92
交易所參與者數目		
開業	471	492
非開業	38	15
成交金額 (百萬港元)		
最高	10,276.05 (15/11)	13,799.45 (06/12)
最低	2,877.97 (27/12)	2,906.48 (27/12)
成交股數 (百萬股)		
最高	5,962.11 (04/12)	10,176.89 (11/12)
最低	2,491.90 (27/12)	2,354.21 (27/12)

市場概況

創業板市場概況

概況	2002年第4季	2001年第4季
上市公司數目	166	111
上市證券數目	170	114
股份	166	111
認股權證	4	3
交易日數	62	61
總成交金額 (百萬港元)	5,798.35	9,414.07
總成交股數 (百萬股)	9,229.62	11,934.93
上市公司市價總值 (百萬港元)	52,220.06	60,964.09
平均市盈率 (倍)	21.75	31.27
平均週息率 (百分率)	0.90	0.68
成交金額 (百萬港元)		
最高	254.68 (17/10)	536.90 (06/12)
最低	39.80 (27/12)	32.96 (03/10)
成交股數 (百萬股)		
最高	782.83 (29/11)	488.61 (21/12)
最低	68.13 (27/12)	33.78 (03/10)

市場概況

衍生產品市場

概況	2002年第4季	2001年第4季
所有期貨及期權產品(股票期權除外)		
交易日數	61	60
總合約成交量	1,973,871	1,743,199
股市指數產品	1,949,230	1,606,544
股票產品	6,042	6,842
利率產品	18,599	129,061
外匯產品	—	752
平均每日合約成交量 ¹	32,359	29,053
季末未平倉合約	132,816	125,213
股市指數產品	118,585	64,290
股票產品	405	665
利率產品	13,826	59,955
外匯產品	—	303
股票期權		
新開辦期權類別	—	—
股票期權數目(於季末數目)		
類別	33	31
系列	2,364	2,406
期權金總額(百萬港元)		
認購	448.43	412.92
認沽	394.96	632.16
平均每日期權金總額(百萬港元)	13.83	17.42
總合約成交量	866,825	778,042
認購	434,486	378,456
認沽	432,339	399,586
平均每日合約成交量	14,210	12,967
季末未平倉合約	370,891	231,657
認購	197,580	107,312
認沽	173,311	124,345
總成交宗數	27,595	21,536
平均每日成交宗數	452	359
已行使合約總數	111,174	143,656
每張合約平均期權金(港元)	973	1,343
每宗交易平均合約數目	31	36
認沽數量／認購數量	1.00	1.06
平均每日合約成交量／未平倉合約	3.8%	5.6%
期權成交量(股數)／正股成交量	2.7%	2.3%
所有期貨及期權產品		
總合約成交量	2,840,696	2,521,241
季末未平倉合約	503,707	356,870

¹ 平均每日合約成交量按香港市場的交易日數計算

主板 股份

股份成交

		股數 (百萬股)	金額 (百萬港元)	成交宗數
2001	第 4 季	290,363.15	404,930.07	4,630,916
2002	第 1 季	268,156.70	382,384.11	4,211,895
	第 2 季	429,385.73	438,842.15	4,739,902
	第 3 季	223,310.48	336,667.98	3,469,647
	第 4 季	146,543.65	313,391.02	3,241,318

股份交易統計

			每日平均成交金額	平均每宗交易
		交易日數	(百萬港元)	成交金額
2001	第 4 季	61	6,638.20	87,441
2002	第 1 季	59	6,481.09	90,787
	第 2 季	61	7,194.13	92,585
	第 3 季	65	5,179.51	97,032
	第 4 季	62	5,054.69	96,686

主板 股份

20種升幅最大之股份

2002年第4季

順次	股份代號	股份	收市價		升幅(%)
			2002年12月底	2002年9月底	
1	00766	中盈控股	0.870	0.242	259.50
2	00250	中國數碼信息	0.104	0.031	235.48
3	00479	華建控股	0.034	0.012	183.33
4	01001	萬順昌集團	0.900	0.320	181.25
5	00959	奧瑪仕	0.056	0.024	133.33
6	00612	中國投資基金	0.445	0.200	122.50
7	00231	環球動力	0.070	0.032	118.75
8	01131	廣興國際	0.073	0.034	114.71
9	00276	新世界數碼基地	0.030	0.014	114.29
10	00675	堅寶國際	0.200	0.100	100.00
11	00233	上海銘源	1.050	0.550	90.91
12	00292	泛海酒店	0.280	0.148	89.19
13	00969	華聯國際	0.810	0.440	84.09
14	01227	第一亞洲資本	0.950	0.530	79.25
15	00645	港台集團	0.500	0.285	75.44
16	00909	中大國際	0.305	0.178	71.35
17	00456	新城市(北京)	0.310	0.182	70.33
18	00077	聯邦地產	3.175	1.880	68.88
19	00408	葉氏化工	1.400	0.850	64.71
20	00081	蜆殼電器	1.040	0.650	60.00

A 經調整

20種跌幅最大之股份

2002年第4季

順次	股份代號	股份	收市價		跌幅(%)
			2002年12月底	2002年9月底	
1	00285	中國特種纖維	0.089	1.440	-93.82
2	00245	星港地產	0.070	1.000	A -93.00
3	00661	添發慶豐	0.260	2.600	A -90.00
4	00401	401 HOLDINGS	0.071	0.500	A -85.80
5	00211	大凌集團	0.013	0.062	-79.03
6	00702	捷美能源	0.143	0.570	-74.91
7	00905	希域投資	0.070	0.224	-68.75
8	00673	科達集團(控股)	0.720	2.000	A -64.00
9	00611	德興集團	0.750	2.025	-62.96
10	00099	王氏國際	1.160	3.000	-61.33
11	00140	遠生醫葯科技	0.080	0.200	A -60.00
12	00720	和記行(集團)	0.049	0.120	-59.17
13	00029	達力集團	0.830	2.000	-58.50
14	00217	中國物流	0.112	0.255	-56.08
15	01182	東聯控股	0.115	0.255	-54.90
16	00488	麗新發展	0.030	0.066	-54.55
17	00290	耀生行集團	2.950	6.450	-54.26
18	00622	威華達控股	0.028	0.060	-53.33
19	00279	恒盛東方	0.033	0.070	-52.86
20	00362	大慶石化	0.180	0.375	-52.00

A 經調整

主板 股份

20種成交最活躍股份(金額)

2002年第4季

順次	股份代號	股份	成交金額(百萬港元)	佔市場百份比
1	00005	滙豐控股	50,950.31	16.26
2	00941	中國移動	23,218.73	7.41
3	00013	和記黃埔	20,403.90	6.51
4	00001	長江實業	15,093.80	4.82
5	00016	新鴻基地產	14,807.61	4.72
6	00011	恒生銀行	8,287.40	2.64
7	00008	電訊盈科	6,859.61	2.19
8	00002	中電控股	6,806.40	2.17
9	00762	中國聯通	6,063.88	1.93
10	02388	中銀香港	6,038.73	1.93
11	00006	香港電燈	5,955.91	1.90
12	00883	中國海洋石油	5,472.10	1.75
13	00012	恒基兆業地產	5,324.00	1.70
14	00003	中華煤氣	4,667.63	1.49
15	00019	太古公司'A'	4,644.35	1.48
16	00267	中信泰富	4,180.70	1.33
17	00857	中國石油天然氣-H股	4,012.51	1.28
18	00728	中國電信-H股	3,936.83	1.26
19	00494	利豐	3,439.03	1.10
20	00004	九龍倉集團	3,274.18	1.04
總額			203,437.60	64.91

20種成交最活躍股份(股數)

2002年第4季

順次	股份代號	股份	成交股數(百萬股)	佔市場百份比
1	00603	中華城市燃氣	5,857.39	4.00
2	00008	電訊盈科	5,458.01	3.72
3	01215	國新集團	4,000.74	2.73
4	00501	慶豐金集團	2,973.97	2.03
5	00988	新銀集團	2,838.29	1.94
6	00728	中國電信-H股	2,723.33	1.86
7	00857	中國石油天然氣-H股	2,657.96	1.81
8	00491	兆晉國際	2,410.82	1.65
9	00433	新萬泰控股	2,218.50	1.51
10	00250	中國數碼信息	2,202.49	1.50
11	00715	和記港陸	2,155.24	1.47
12	00231	環球動力	2,050.92	1.40
13	01189	辰達永安旅遊	2,023.79	1.38
14	00295	江山控股	1,797.81	1.23
15	00979	盈盛數碼世紀	1,603.25	1.09
16	00835	EHEALTHCAREASIA	1,583.88	1.08
17	02883	中海油田服務-H股	1,521.23	1.04
18	02600	中國鋁業-H股	1,440.67	0.98
19	00680	南海控股	1,436.10	0.98
20	01203	廣南集團	1,433.50	0.98
總數			50,387.87	34.38

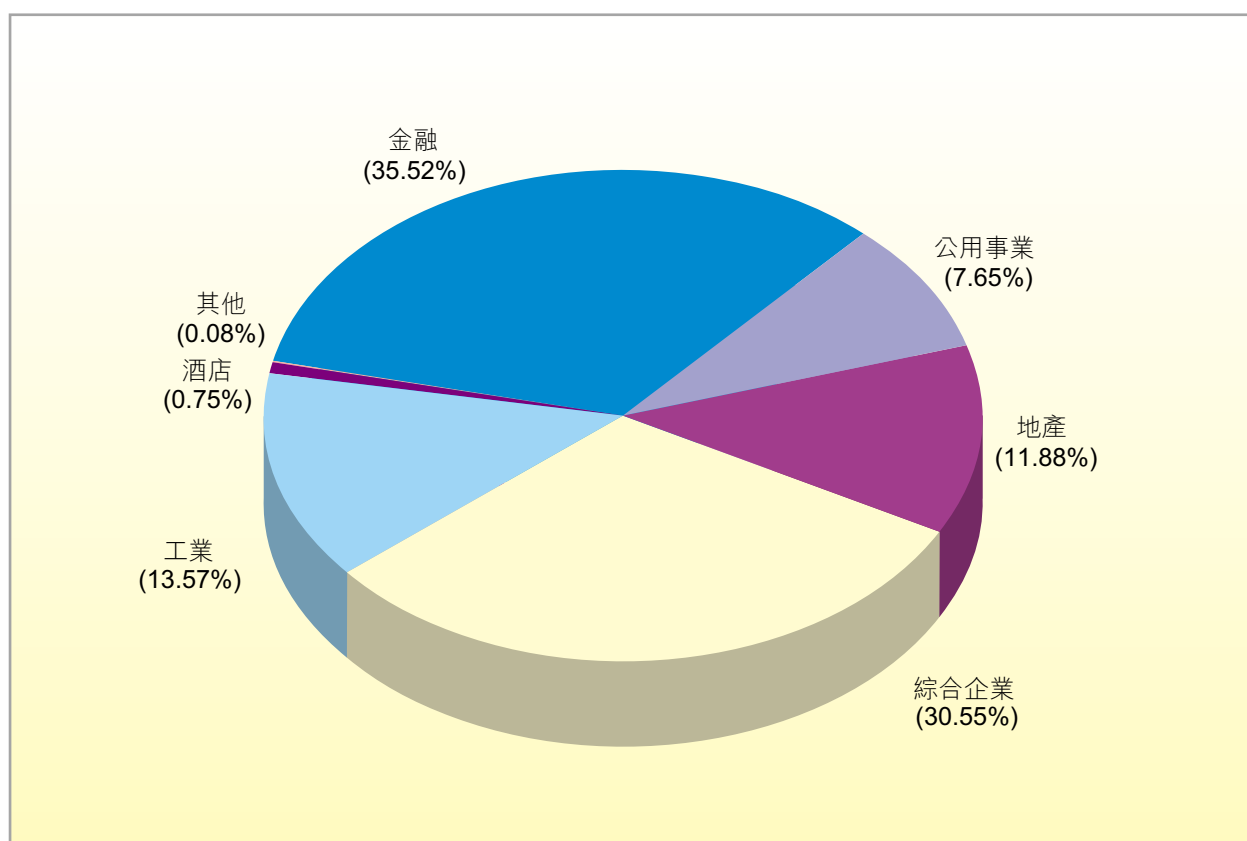
主板 股份

本地公司市價總值

		百萬港元
2001	第 4 季	3,885,342.08
2002	第 1 季	3,855,291.10
	第 2 季	3,791,697.47
	第 3 季	3,327,120.51
	第 4 季	3,559,099.08

分類證券市價總值

季末數字



主板 股份

50間市價總值最大之上市公司

截至2002年第4季季末

順次	公司	市價總值(百萬港元)	佔市場總值(%)
1	滙豐控股	808,174.29	22.71
2	中國移動	364,909.18	10.25
3	和記黃埔	208,052.49	5.85
4	恒生銀行	158,682.95	4.46
5	長江實業	117,545.34	3.30
6	新鴻基地產	110,921.92	3.12
7	渣打集團	102,933.18	2.89
8	中銀香港	84,582.24	2.38
9	中國海洋石油	83,373.78	2.34
10	中電控股	75,618.92	2.12
11	中國聯通	66,530.88	1.87
12	香港電燈	62,960.72	1.77
13	中華煤氣	57,477.65	1.61
14	太古公司	42,898.86	1.21
15	地鐵	42,556.76	1.20
16	恒基兆業地產	40,298.08	1.13
17	九龍倉集團	35,977.91	1.01
18	國泰航空	35,525.98	1.00
19	中信泰富	31,532.83	0.89
20	德昌電機	31,410.90	0.88
21	長江基建	30,093.70	0.85
22	電訊盈科	28,591.39	0.80
23	中國石油天然氣－H股	27,252.75	0.77
24	中國石油化工－H股	21,982.44	0.62
25	恒隆地產	21,814.47	0.61
26	利豐	21,386.09	0.60
27	恒基兆業發展	20,284.76	0.57
28	裕元工業	19,536.18	0.55
29	聯想集團	19,504.90	0.55
30	東亞銀行	19,308.71	0.54
31	思捷環球	15,498.10	0.44
32	國浩集團	14,880.48	0.42
33	華潤創業	14,354.80	0.40
34	九龍巴士控股	13,885.20	0.39
35	中遠太平洋	13,740.88	0.39
36	康師傅控股	11,317.13	0.32
37	招商局國際	11,206.21	0.31
38	香格里拉(亞洲)	11,116.25	0.31
39	中國電信－H股	10,997.55	0.31
40	電視廣播	10,774.80	0.30
41	會德豐	10,768.80	0.30
42	香港交易所	10,226.70	0.29
43	上海實業	10,065.20	0.28
44	大新金融	9,743.81	0.27
45	尖沙咀置業	9,712.13	0.27
46	信和置業	9,658.58	0.27
47	華能國際電力－H股	9,376.71	0.26
48	駿威汽車	8,962.78	0.25
49	恒隆集團	8,474.48	0.24
50	新世界發展	8,448.99	0.24
總額		3,014,929.80	84.71
市場總額		3,559,099.08	100.00

主板 股份

賣空交易(金額)

		賣空交易 (百萬港元)	股份成交金額 (百萬港元)	佔股份成交 百分比
2001	第 4 季	17,211.80	404,930.07	4.25
2002	第 1 季	15,978.00	382,384.11	4.18
	第 2 季	16,369.87	438,842.15	3.73
	第 3 季	21,936.90	336,667.98	6.52
	第 4 季	16,316.26	313,391.02	5.21

賣空交易(股數)

		賣空交易 (百萬股)	股份成交股數 (百萬股)	佔股份成交 百分比
2001	第 4 季	1,740.80	290,363.15	0.60
2002	第 1 季	1,504.47	268,156.70	0.56
	第 2 季	1,552.77	429,385.73	0.36
	第 3 季	1,377.98	223,310.48	0.62
	第 4 季	1,623.08	146,543.65	1.11

新上市統計 - 公司

		新上市公司數目	集資金額(百萬港元)
2001	第 4 季	11	5,794.86
2002	第 1 季	18	1,447.59
	第 2 季	16	2,087.84
	第 3 季	12	22,617.96
	第 4 季	14	18,820.22

主板 股份

新上市公司

2002年第4季

股份代號	公司名稱	上市日期	已發行股數	集資金額 (百萬港元)
00395	亞洲鋁業有限公司	2002/10/28	400,000,000	80.00
02312	金豐21投資控股有限公司	2002/10/28	105,420,000	100.00
00708	大眾食品控股有限公司	2002/10/28	1,133,324,723	—
02888	渣打集團有限公司	2002/10/31	1,169,695,262	2,940.00
00221	利來控股有限公司	2002/11/07	809,600,000	50.60
01142	朗迪國際控股有限公司	2002/11/08	200,000,000	60.00
02309	泓鋒國際控股有限公司	2002/11/12	240,000,000	60.00
00379	必美宜集團有限公司	2002/11/13	800,000,000	50.00
00850	永成化工控股有限公司	2002/11/13	408,000,000	51.00
00728	中國電信股份有限公司—H股	2002/11/15	8,027,410,000	11,800.29
00357	海南美蘭機場股份有限公司—H股	2002/11/18	226,913,000	857.73
02883	中海油田服務股份有限公司—H股	2002/11/20	1,534,852,000	2,578.55
00587	華瀚生物製藥控股有限公司	2002/12/10	568,000,000	117.04
00607	滙多利國際控股有限公司	2002/12/18	375,000,000	75.00
總額				18,820.22

主板 股份

公司名稱更改

2002年第4季

股份代號	原有名稱	新名稱	生效日期	採用日期
00432	友聯建築材料(集團)有限公司	東方燃氣集團有限公司	2002/9/24	2002/10/8
00412	大雄科技集團有限公司	漢基控股有限公司	2002/9/10	2002/10/9
00970	環球飲食文化集團有限公司	玉皇朝飲食文化集團有限公司	2002/10/9	2002/10/23
00336	力普有限公司 #	力特有限公司	2002/11/4	2002/11/4
00042	東北輸變電機械制造股份有限公司	東北電氣發展股份有限公司—H股	2002/11/4	2002/11/4
	—H股			
00622	銀網集團有限公司	威華達控股有限公司	2002/11/8	2002/11/11
00346	聯大集團有限公司	明倫集團(香港)有限公司	2002/11/1	2002/11/15
01205	東南亞木業集團有限公司	中信資源控股有限公司	2002/10/31	2002/11/20
00585	寶途集團國際有限公司	IMI Global Holdings Ltd	2002/11/13	2002/11/21
00183	中信嘉華銀行有限公司	中信國際金融控股有限公司	2002/11/25	2002/11/27
00575	勵晶太平洋集團有限公司 *	勵晶太平洋集團有限公司	2002/11/15	2002/12/5
00362	東君化工集團有限公司	大慶石油化工集團有限公司	2002/11/18	2002/12/13
00555	萬信集團有限公司	御泰金融控股有限公司	2002/11/22	2002/12/18
00149	中國置地集團有限公司	珀麗酒店集團有限公司	2002/12/9	2002/12/18

* 只改英文名稱

只改中文名稱

主板 股份

紅股／紅利認股權證

2002年第4季

股份代號	公司	詳情	除淨日
00274	高寶綠色科技集團有限公司	5送1	2002/10/17
00172	長發建業有限公司	每公開售股認購1股送24股份	2002/12/6
01073	浩倫農業科技集團有限公司	10送3	2002/12/9
00092	冠軍科技集團有限公司	5股送1份2004年認股權證	2002/12/20

股份拆細及合併

2002年第4季

股份代號	公司	詳情	生效日期
00952	華富國際控股有限公司	50股合併為1股	2002/10/4
01222	宏安集團有限公司	100股合併為1股	2002/10/7
00970	玉皇朝飲食文化集團有限公司	1股分拆為5股	2002/10/8
00673	科達集團(控股)有限公司	200股合併為1股	2002/10/8
00140	遠生醫葯科技集團有限公司	20股合併為1股	2002/10/21
00214	滙漢控股有限公司	50股合併為1股	2002/11/12
00585	IMI Global Holdings Ltd.	25股合併為1股	2002/11/21
00245	星港地產投資有限公司	100股合併為1股	2002/11/21
00524	e-Kong Group Ltd.	20股合併為1股	2002/11/22
01215	國新集團有限公司	10股合併為1股	2002/11/25
00401	401 Holdings Ltd.	50股合併為1股	2002/11/28
01220	海域集團有限公司	10股合併為1股	2002/11/29
00094	兩儀控股有限公司	100股合併為1股	2002/12/2
00661	添發慶豐(集團)有限公司	200股合併為1股	2002/12/16
00269	海暉國際實業有限公司	10股合併為1股	2002/12/18
01060	上海聯合水泥股份有限公司	50股合併為1股	2002/12/20
01141	雄豐集團控股有限公司	50股合併為1股	2002/12/31
00729	巨川國際(集團)有限公司	20股合併為1股	2002/12/31

主板 股份

供股／公開售股

2002年第4季

月份	股份代號	公司名稱	比率	集資金額 (百萬港元)
11月	00234	新世紀集團香港有限公司	股權2供1，每股供0.30港元	83.14
	00620	太元集團有限公司	股權2供1，每股供0.025港元	7.57
12月	00172	長發建業有限公司	公開售股20供1，每股供0.25港元 另每認購1股送24股份	18.42
	00524	e-KongGroupLtd	股權1供1(合併後)，每股供0.12港元	28.25
	00818	高陽集團有限公司	股權2供1，每股供0.63港元	69.94
	00678	麗星郵輪有限公司	股權50供7，每股供1.95港元	1,184.47
總額				1,391.79

主板 股份

股份配售*

月份	股份代號	公司名稱	配售股份數目	配售價 (港元)	集資金額 (百萬港元)
2002					
8月**	01043	光宇國際	35,000,000	2.150	75.25
	00164	上海策略置地	539,870,000	0.218	117.69
9月**	01189	辰達永安旅遊	500,000,000	0.080	40.00
	00384	中國燃氣	10,000,000	1.000	10.00
	00432	東方燃氣	45,000,000,000	0.010	450.00
	00339	安利時投資	60,000,000	0.020	1.20
	01041	福邦控股	784,500,000	0.032	25.10
	01105	泛華集團	124,500,000	0.639	79.53
	01031	邁特科技	270,000,000	0.010	2.70
	00281	川河集團	1,000,000,000	0.250	250.00
	00554	華南實業發展	165,000,000	0.230	37.95
	01104	上海商貿控股	48,000,000	0.418	20.06
10月	00211	大凌集團	100,000,000	0.072	7.20
	00491	兆晉國際	1,150,000,000	0.015	17.48
	00835	EHEALTHCAREASIA	4,999,998,000	0.010	50.00
	00835	EHEALTHCAREASIA	2,000	0.080	0.00
	00286	金匡企業	172,000,000	0.010	1.72
	00340	創富生物科技	199,300,000	0.100	19.93
	00376	萬勝集團	17,200,000	0.215	3.70
	00376	萬勝集團	10,000,000	0.250	2.50
	00070	駿雷國際	240,000,000	0.050	12.00
	00283	松日控股	117,800,000	0.200	23.56
	00164	上海策略置地	292,210,000	0.250	73.05
	00993	天行國際	80,000,000	0.200	16.00
	00993	天行國際	60,000,000	0.250	15.00
	00673	科達集團(控股)	1,800,000,000	0.005	9.00
	00988	新銀集團	2,683,607,960	0.016	42.94

主板 股份

股份配售*

月份	股份代號	公司名稱	配售股份數目	配售價 (港元)	集資金額 (百萬港元)	
11月	00079	世紀建業	344,160,000	0.015	4.99	
	00109	數字地球	19,196,783	0.138	2.65	
	01215	國新集團	4,370,000,000	0.011	48.07	
	00295	江山控股	81,900,000	0.210	17.20	
	00243	品質國際	29,000,000	1.500	43.50	
	00149	珀麗酒店集團	45,000,000	0.200	9.00	
	00371	上華控股	150,000,000	0.100	15.00	
	00205	國基資訊科技	379,746,836	0.158	60.00	
	00397	星虹控股	74,600,000	0.015	1.12	
	00307	陽光文化媒體集團	940,000,000	0.060	56.40	
	00307	陽光文化媒體集團	300,000,000	0.100	30.00	
	00988	新銀集團	3,734,615,266	0.012	44.82	
	12月	00729	巨川國際	6,500,000,000	0.010	65.00
		00661	添發慶豐	960,000,000	0.050	48.00
總額					1,849.31	

* 由於資料呈報之時差，本表所列乃為該季度臨時之股份配售數據。

** 前季度之補充資料。

主板 認股權證

認股權證交易統計

		股份認股權證 (百萬港元)	衍生權證 (百萬港元)	總額 (百萬港元)
2001	第 4 季	682.29	12,679.05	13,361.33
2002	第 1 季	728.23	18,370.19	19,098.42
	第 2 季	652.11	33,197.32	33,849.43
	第 3 季	233.19	33,493.81	33,727.00
	第 4 季	131.62	27,715.65	27,847.27

認股權證市價總值

		股份認股權證		衍生權證		總額	
		數目	(百萬港元)	數目	(百萬港元)	總數	(百萬港元)
2001	第 4 季	74	2,357.12	22	543.75	96	2,900.86
2002	第 1 季	69	2,723.24	286	21,532.65	355	24,255.89
	第 2 季	71	2,694.67	386	23,346.15	457	26,040.82
	第 3 季	71	1,492.10	375	23,812.14	446	25,304.24
	第 4 季	67	1,081.99	347	18,298.73	414	19,380.72

新上市統計 – 認股權證

		新上市股份認股 權證數目	新上市衍生 權證數目	集資金額 (百萬港元)
2001	第 4 季	8	—	85.91
2002	第 1 季	6	281	26,179.39
	第 2 季	12	104	10,564.33
	第 3 季	8	142	14,646.31
	第 4 季	1	117	10,877.89

新上市股份認股權證

2002年第4季

股份 代號	股份認股權證	上市時之發行			集資金額 (百萬港元)
		金額(港元)	上市日期	到期日	
00631	永成化工控股有限公司2007年認股權證	54,399,997	2002/11/13	2007/10/31	
總額					—

主板 認股權證

新上市衍生權證

2002年第4季

股份 代號	衍生權證	上市時之發行			集資金額 (百萬港元)
		單位	上市日期	到期日	
09560	Credit Suisse First Boston – Henderson Land Dev European Warrants Apr 2003	320,000,000	2002/10/4	2003/4/28	94.08
09564	Credit Suisse First Boston – Henderson Land Dev European Put Warrants Apr 2003	350,000,000	2002/10/4	2003/4/22	98.70
09561	KBC Fin Products Int'l Ltd – HSBC European (Locked-in Return) Wts Apr 2004	110,000,000	2002/10/8	2004/4/1	100.10
09562	SGA Societe Generale Acceptance N.V. – Cheung Kong European Warrants Apr 2003	185,000,000	2002/10/11	2003/4/11	99.90
09563	SGA Societe Generale Acceptance N.V. – China Mobile European Warrants Apr 2003	400,000,000	2002/10/11	2003/4/11	100.00
09565	SGA Societe Generale Acceptance N.V. – Hutchison European Warrants Apr 2003	222,000,000	2002/10/11	2003/4/11	99.90
09566	SGA Societe Generale Acceptance N.V. – SHK Ppt European Warrants Apr 2003	188,000,000	2002/10/11	2003/4/25	99.64
09567	KBC Fin Products Int'l Ltd – Cheung Kong European Put Warrants Apr 2003	204,000,000	2002/10/11	2003/4/11	99.76
09568	KBC Fin Products Int'l Ltd – Hutchison European Put Warrants Apr 2003	235,000,000	2002/10/11	2003/4/11	100.11
09569	Credit Lyonnais F P (G) Ltd – Cheung Kong European Warrants Apr 2003	190,000,000	2002/10/11	2003/4/11	98.80
09570	Credit Lyonnais F P (G) Ltd – Hutchison European Warrants Apr 2003	210,000,000	2002/10/11	2003/4/11	96.60
09573	KBC Fin Products Int'l Ltd – Cheung Kong European Warrants Apr 2003	150,000,000	2002/10/15	2003/4/15	87.90
09574	KBC Fin Products Int'l Ltd – Hutchison European Warrants Apr 2003	150,000,000	2002/10/15	2003/4/15	77.10
09572	BNP Paribas Arbit Issu B.V. – Hutchison European Warrants Apr 2003	73,000,000	2002/10/15	2003/4/15	31.61
09571	BNP Paribas Arbit Issu B.V. – China Resources European Warrants Apr 2003	30,000,000	2002/10/15	2003/4/15	19.02
09575	SGA Societe Generale Acceptance N.V. – Cheung Kong European Put Warrants Apr 2003	238,000,000	2002/10/17	2003/4/17	99.96
09576	SGA Societe Generale Acceptance N.V. – Henderson Land European Warrants Apr 2003	384,000,000	2002/10/17	2003/4/17	99.84
09577	SGA Societe Generale Acceptance N.V. – Hutchison European Put Warrants Apr 2003	250,000,000	2002/10/17	2003/4/17	100.00
09578	Credit Lyonnais F P (G) Ltd – HSBC European Put Warrants Apr 2003	108,000,000	2002/10/23	2003/4/23	111.24
09579	Macquarie Bank Ltd – Cheung Kong European Warrants Apr 2003	125,000,000	2002/10/25	2003/4/25	97.13
09580	Macquarie Bank Ltd – Hutchison European Warrants May 2003	130,000,000	2002/10/25	2003/5/9	109.46
09582	Lehman Brothers Holdings Inc. – Hutchison European Warrants May 2003	185,000,000	2002/10/25	2003/5/29	93.43
09581	Credit Lyonnais F P (G) Ltd – SHK Ppt European Warrants Apr 2003	200,000,000	2002/10/25	2003/4/25	108.00
09583	Macquarie Bank Ltd – China Mobile European Put Warrants June 2003	250,000,000	2002/11/5	2003/6/26	95.25
09584	Macquarie Bank Ltd – Tracker Fund European Put Warrants Dec 2003	400,000,000	2002/11/5	2003/12/22	103.60
09585	Macquarie Bank Ltd – Wharf European Warrants Nov 2003	400,000,000	2002/11/5	2003/11/24	104.80
09586	KBC Fin Products Int'l Ltd – China Mobile European Put Warrants May 2003	348,000,000	2002/11/6	2003/5/5	97.09
09587	KBC Fin Products Int'l Ltd – HSI European Put Warrants May 2003	400,000,000	2002/11/6	2003/5/5	100.00
09588	KBC Fin Products Int'l Ltd – HSBC European Put Warrants May 2003	100,000,000	2002/11/7	2003/5/6	99.20
09590	SGA Societe Generale Acceptance N.V. – Standard Chartered European Warrants May 2003	120,000,000	2002/11/7	2003/5/12	99.60
09589	Credit Lyonnais F P (G) Ltd – China Mobile European Put Warrants May 2003	350,000,000	2002/11/7	2003/5/6	115.50
09591	KBC Fin Products Int'l Ltd – China Mobile European Warrants May 2003	348,000,000	2002/11/8	2003/5/9	98.83
09592	KBC Fin Products Int'l Ltd – Standard Chartered European Warrants May 2003	75,000,000	2002/11/8	2003/5/9	99.98
09593	KBC Fin Products Int'l Ltd – SHK Ppt European Warrants May 2003	168,000,000	2002/11/8	2003/5/9	94.58
09594	Credit Lyonnais F P (G) Ltd – China Mobile European Warrants May 2003	300,000,000	2002/11/11	2003/5/12	111.00
09595	Macquarie Bank Ltd – China Resources European Warrants Aug 2003	88,000,000	2002/11/13	2003/8/28	85.80
09596	SGA Societe Generale Acceptance N.V. – Cheung Kong European Warrants May 2003	212,000,000	2002/11/13	2003/5/14	99.64
09597	SGA Societe Generale Acceptance N.V. – Hutchison European Warrants May 2003	232,000,000	2002/11/13	2003/5/14	99.76
09598	KBC Fin Products Int'l Ltd – Cheung Kong European Warrants July 2003	208,000,000	2002/11/14	2003/7/4	98.18
09599	Macquarie Bank Ltd – CITIC Pacific European Warrants Nov 2003	360,000,000	2002/11/18	2003/11/7	91.80
09600	Macquarie Bank Ltd – China Mobile European Warrants Jun 2003	333,000,000	2002/11/19	2003/6/12	91.58
09601	Macquarie Bank Ltd – SHK Ppt European Warrants May 2003	188,000,000	2002/11/19	2003/5/26	99.26

主 板 認 股 權 證

股份		上市時之發行			集資金額
代號	衍生權證	單位	上市日期	到期日	(百萬港元)
09602	Morgan Stanley – Cheung Kong European Warrants Jun 2003	92,000,000	2002/11/19	2003/6/3	95.77
09603	Morgan Stanley – China Mobile European Warrants Jun 2003	270,000,000	2002/11/19	2003/6/10	95.31
09604	Morgan Stanley – CITIC Pacific European Warrants Nov 2003	200,000,000	2002/11/19	2003/11/28	71.00
09605	Morgan Stanley – HSBC European Warrants Jul 2003	66,000,000	2002/11/19	2003/7/3	96.82
09606	Morgan Stanley – Hutchison European Warrants Aug 2003	80,000,000	2002/11/19	2003/08/01	96.64
09609	BNP Paribas Arbit Issu B.V. – HSBC European Put Warrants May 2003	82,000,000	2002/11/20	2003/5/20	70.52
09608	BNP Paribas Arbit Issu B.V. – Cheung Kong European Warrants May 2003	90,000,000	2002/11/20	2003/5/28	40.77
09607	BNP Paribas Arbit Issu B.V. – China Mobile European Warrants May 2003	170,000,000	2002/11/20	2003/5/20	62.22
09611	BNP Paribas Arbit Issu B.V. – China Mobile European Put Warrants May 2003	185,000,000	2002/11/20	2003/5/20	46.25
09612	Credit Suisse First Boston – BOC HK European Warrants Sep 2003	160,000,000	2002/11/20	2003/9/8	106.24
09613	Credit Suisse First Boston – Esprit European Warrants Nov 2003	360,000,000	2002/11/20	2002/11/18	102.60
09610	SGA Societe Generale Acceptance N.V. – Esprit European Warrants May 2003	200,000,000	2002/11/20	2003/5/30	50.00
09614	KBC Fin Products Int'l Ltd – HWL European Warrants Aug 2003	208,000,000	2002/11/20	2003/8/20	101.92
09615	SGA Societe Generale Acceptance N.V. – Henderson Land European Warrants May 2003	190,000,000	2002/11/21	2003/5/26	49.40
09616	SGA Societe Generale Acceptance N.V. – HSBC European Put Warrants May 2003	65,000,000	2002/11/21	2003/5/26	50.05
09617	KBC Fin Products Int'l Ltd – HK Electric European Warrants Jun 2004	268,000,000	2002/11/21	2004/6/15	77.18
09618	SGA Societe Generale Acceptance N.V. – HSI European Warrants Jun 2003	384,000,000	2002/11/22	2003/6/27	99.84
09619	SGA Societe Generale Acceptance N.V. – HSI European Put Warrants May 2003	400,000,000	2002/11/22	2003/5/29	100.00
09622	SGA Societe Generale Acceptance N.V. – HSI European Put Warrants Jun 2003	392,000,000	2002/11/22	2003/6/27	99.96
09448 #	SGA Societe Generale Acceptance N.V. – HSI European Put Warrants Jan 2003 – A	250,000,000	2002/11/25	2003/1/29	34.75
09620	SGA Societe Generale Acceptance N.V. – SHK Ppt European Warrants May 2003	212,000,000	2002/11/26	2003/5/27	99.64
09621	SGA Societe Generale Acceptance N.V. – China Mobile European Put Warrants May 2003	370,000,000	2002/11/26	2003/5/26	99.90
09623	SGA Societe Generale Acceptance N.V. – HSBC European Warrants May 2003	212,000,000	2002/11/26	2003/5/27	99.64
09624	SGA Societe Generale Acceptance N.V. – SHK Ppt European Put Warrants May 2003	153,000,000	2002/11/26	2003/5/28	99.45
09628	Credit Lyonnais F P (G) Ltd – HSBC European Warrants May 2003	138,000,000	2002/11/27	2003/5/27	102.12
09625	SGA Societe Generale Acceptance N.V. – BOC HK European Warrants May 2003	83,000,000	2002/11/27	2003/5/27	49.80
09626	SGA Societe Generale Acceptance N.V. – Cheung Kong European Put Warrants May 2003	185,000,000	2002/11/27	2003/5/29	99.90
09627	SGA Societe Generale Acceptance N.V. – Hutchison European Put Warrants May 2003	192,000,000	2002/11/27	2003/5/27	99.84
09462 #	Macquarie Bank Ltd – BOC HK European Warrants Jul 2003	400,000,000	2002/11/27	2003/7/25	56.00
09629	BNP Paribas Arbit Issu B.V. – HSI European Put Warrants May 2003	398,000,000	2002/11/28	2003/5/29	101.09
09631	Credit Suisse First Boston – HSBC European Warrants Aug 2003	180,000,000	2002/11/28	2003/8/8	120.96
09635	Credit Suisse First Boston – HSBC European Put Warrants Sep 2003	150,000,000	2002/11/28	2003/9/29	110.25
09630	Credit Suisse First Boston – HKEx European Warrants Jun 2003	200,000,000	2002/11/28	2003/6/3	100.80
09632	KBC Fin Products Int'l Ltd – HSBC European Warrants Sep 2003	108,000,000	2002/11/28	2003/9/10	98.50
09633	SGA Societe Generale Acceptance N.V. – HSI European Warrants May 2003	400,000,000	2002/11/29	2003/5/29	100.00
09634	SGA Societe Generale Acceptance N.V. – China Mobile European Warrants Jun 2003	400,000,000	2002/12/3	2003/6/3	100.00
09636	KBC Fin Products Int'l Ltd – HSI European Warrants Jun 2003	400,000,000	2002/12/3	2003/6/3	102.00
09638	Credit Suisse First Boston – Wharf European Warrants Jan 2004	400,000,000	2002/12/4	2004/1/28	107.20
09637	Credit Suisse First Boston – PCCW European Warrants Nov 2003	350,000,000	2002/12/4	2003/11/18	103.25
09639	KBC Fin Products Int'l Ltd – PCCW European Warrants Jun 2003	400,000,000	2002/12/5	2003/6/5	100.40
09640	SGA Societe Generale Acceptance N.V. – CITIC Pac European Warrants Oct 2003	200,000,000	2002/12/5	2003/10/28	50.00
09641	SGA Societe Generale Acceptance N.V. – PCCW European Warrants Jul 2003	200,000,000	2002/12/5	2003/7/11	50.00
09642	Credit Lyonnais F P (G) Ltd – HSBC European Put Warrants Jun 2003	108,000,000	2002/12/6	2003/6/6	90.72
09647	Credit Suisse First Boston – Hang Seng Bank European Warrants Aug 2003	200,000,000	2002/12/12	2003/8/28	91.00

主板 認股權證

股份 代號	衍生權證	上市時之發行			集資金額 (百萬港元)
		單位	上市日期	到期日	
09648	Credit Suisse First Boston – Henderson Land Dev European Warrants Oct 2003	350,000,000	2002/12/12	2003/10/28	93.45
09646	Credit Suisse First Boston – CITIC Pac European Warrants Mar 2004	400,000,000	2002/12/12	2004/3/10	106.40
09298 #	Credit Suisse First Boston – CITIC Pac European Warrants Jun 2003	500,000,000	2002/12/12	2003/6/26	27.50
09475 #	Credit Suisse First Boston – Swire Pac A European Warrants May 2003	400,000,000	2002/12/12	2003/5/28	81.20
09643	SGA Societe Generale Acceptance N.V. – China Resources European Warrants Jun 2003	82,780,000	2002/12/12	2003/6/16	50.00
09644	SGA Societe Generale Acceptance N.V. – China Unicom European Warrants Jun 2003	79,872,000	2002/12/12	2003/6/23	50.00
09645	SGA Societe Generale Acceptance N.V. – Legend European Warrants Jun 2003	144,508,000	2002/12/12	2003/6/23	50.00
09417 #	Credit Suisse First Boston – PCCW European Warrants May 2003	600,000,000	2002/12/13	2003/5/28	21.60
09649	KBC Fin Products Int'l Ltd – Cheung Kong European Warrants Jul 2003	100,000,000	2002/12/13	2003/7/2	78.90
09650	KBC Fin Products Int'l Ltd – China Mobile European Warrants Jul 2003	300,000,000	2002/12/13	2003/7/2	82.20
09651	Macquarie Bank Ltd – Hutchison European Warrants Jun 2003	100,000,000	2002/12/16	2003/6/27	32.00
09652	KBC Fin Products Int'l Ltd – PCCW European Put Warrants Jun 2003	250,000,000	2002/12/16	2003/6/16	84.00
09653	Macquarie Bank Ltd – BOC HK European Put Warrants Jul 2003	128,000,000	2002/12/17	2003/7/18	93.31
09654	Macquarie Bank Ltd – Hang Seng Bank European Warrants Jul 2003	188,000,000	2002/12/17	2003/7/31	92.87
09655	Macquarie Bank Ltd – HSBC European Put Warrants Jul 2003	88,000,000	2002/12/17	2003/7/21	82.63
09661	KBC Fin Products Int'l Ltd – HSBC European Warrants Jun 2003	188,000,000	2002/12/17	2003/6/17	90.24
09660	Credit Suisse First Boston – Swire Pacific A European Warrants Jan 2004	320,000,000	2002/12/17	2004/1/28	116.80
09656	Credit Suisse First Boston – China Mobile European Warrants Dec 2003	400,000,000	2002/12/17	2003/12/18	117.60
09657	Credit Suisse First Boston – China Unicom European Warrants Oct 2003	200,000,000	2002/12/17	2003/10/28	122.40
09659	Credit Suisse First Boston – Legend European Warrants Dec 2003	250,000,000	2002/12/17	2003/12/18	128.00
09658	Credit Suisse First Boston – COSCO Pac European Warrants Aug 2003	150,000,000	2002/12/17	2003/8/18	108.60
09662	Macquarie Bank Ltd – PCCW European Warrants Sep 2003	188,000,000	2002/12/19	2003/9/29	51.14
09391 #	KBC Fin Products Int'l Ltd – HSBC European (Locked-in Return) Wts Jan 2004	150,000,000	2002/12/20	2004/1/2	91.50
09663	Macquarie Bank Ltd – HSI European Warrants Jun 2003	388,000,000	2002/12/20	2003/6/27	98.55
09667	Macquarie Bank Ltd – HSI European Put Warrants Jun 2003	388,000,000	2002/12/20	2003/6/27	114.07
09665	KBC Fin Products Int'l Ltd – HWL European Warrants Jun 2003	108,000,000	2002/12/23	2003/6/23	72.14
09664	Credit Lyonnais F P (G) Ltd – Cheung Kong European Warrants Jun 2003	154,000,000	2002/12/23	2003/6/23	100.10
09666	Credit Lyonnais F P (G) Ltd – Hutchison European Warrants Jun 2003	133,000,000	2002/12/24	2003/6/24	102.41
09668	KBC Fin Products Int'l Ltd – HSI European Warrants Jun 2003	400,000,000	2002/12/24	2003/6/27	100.40
09669	KBC Fin Products Int'l Ltd – HSBC European Put Warrants Jun 2003	128,000,000	2002/12/24	2003/6/24	68.99
09670	SGA Societe Generale Acceptance N.V. – HSI European Warrants Jun 2003	389,000,000	2002/12/24	2003/6/27	99.97
09674	SGA Societe Generale Acceptance N.V. – HSI European Put Warrants Jun 2003	393,000,000	2002/12/24	2003/6/27	99.82
09671	KBC Fin Products Int'l Ltd – Cheung Kong European Warrants Jun 2003	118,000,000	2002/12/27	2003/6/27	78.59
09672	Credit Lyonnais F P (G) Ltd – China Mobile European Warrants Jun 2003	400,000,000	2002/12/30	2003/6/30	100.00
09673	Credit Lyonnais F P (G) Ltd – HSBC European Put Warrants Jun 2003	120,000,000	2002/12/30	2003/6/30	103.20
09675	SGA Societe Generale Acceptance N.V. – China Mobile European Put Warrants Jul 2003	200,000,000	2002/12/30	2003/7/22	50.00
09676	SGA Societe Generale Acceptance N.V. – SHK Ppt European Put Warrants Jul 2003	116,000,000	2002/12/30	2003/7/3	49.88
總額					10,877.89

進一步發行

主板 股票掛鈎票據

股票掛鈎票據交易統計

		數目	股票掛鈎票據 市價總值	成交金額 百萬港元
2001	第 4 季	—	—	—
2002	第 1 季	—	—	—
	第 2 季	—	—	—
	第 3 季 *	13	1,509.22	140.17
	第 4 季	11	413.51	193.60

* 股票掛鈎票據於2002年8月5日開始買賣

新上市統計 — 股票掛鈎票據

		股票掛鈎票據 數目	集資金額 (百萬港元)
2001	第 4 季	—	—
2002	第 1 季	—	—
	第 2 季	—	—
	第 3 季	13	1,642.42
	第 4 季	12	458.16

新上市股票掛鈎票據(ELI)

2002年第4季

股份 代號	股票掛鈎票據	上市時之發行			集資金額 (百萬港元)
		(單位)	上市日期	到期日	
01814	KBC Fin Products Int'l Ltd. — HSBC Bull ELI Jan 2003 A	720,000	2002/10/2	2003/1/21	56.38
01815	SGA Societe Generale Acceptance N.V. — C MOB Bull ELI Dec 02 A	3,214,000	2002/10/2	2002/12/18	50.03
01816	SGA Societe Generale Acceptance N.V. — HSBC Bull ELI Dec 02 A	682,000	2002/10/2	2002/12/18	50.03
01817	SGA Societe Generale Acceptance N.V. — HSBC Bull ELI Feb 03A	129,600	2002/11/7	2003/2/19	10.00
01818	SGA Societe Generale Acceptance N.V. — CK(H) Bull ELI Feb 03A	219,000	2002/11/7	2003/2/19	10.00
01819	SGA Societe Generale Acceptance N.V. — HSBC Bull ELI Feb 03B	126,400	2002/11/7	2003/2/19	10.00
01820	SGA Societe Generale Acceptance N.V. — HWL Bull ELI Feb 03 A	235,000	2002/11/7	2003/2/19	10.00
01821	SGA Societe Generale Acceptance N.V. — HSBC Bull ELI May 03A	134,000	2002/11/7	2003/5/6	10.00
01822	KBC Fin Products Int'l Ltd. — HWL Bull ELI Feb 2003 A	1,085,000	2002/11/8	2003/2/18	50.21
01823	KBC Fin Products Int'l Ltd. — HSBC Bull ELI Apr 2003 A	650,000	2002/11/18	2003/4/28	50.60
01821 #	SGA Societe Generale Acceptance N.V. — HSBC Bull ELI May 03A	649,600	2002/11/27	2003/5/6	50.02
01824	KBC Fin Products Int'l Ltd. — BOCHK Bull ELI Apr 2003A	6,500,000	2002/12/3	2003/4/28	50.57
01825	KBC Fin Products Int'l Ltd. — CK(H) Bull ELI Jun 2003A	1,040,000	2002/12/3	2003/6/10	50.33
總額					458.16

進一步發行

主板 債務證券

債券交易統計

		成交金額	
		外匯基金票據 (百萬港元)	市場總值 (百萬港元)
2001	第 4 季	2.49	11.34
2002	第 1 季	0.60	9.80
	第 2 季	—	8.25
	第 3 季	0.47	5.56
	第 4 季	—	1.89

債券面值

		發行數目	面值 (百萬港元)
2001	第 4 季	195	607,961.98
2002	第 1 季	190	577,932.94
	第 2 季	179	544,960.94
	第 3 季	172	524,127.71
	第 4 季	165	516,437.26

新上市統計 — 債券

		新上市債券數目	集資金額 (百萬港元)
2001	第 4 季	7	4,699.34
2002	第 1 季	6	6,284.59
	第 2 季	5	5,838.15
	第 3 季	3	2,999.88
	第 4 季	4	4,224.88

主板 債務證券

新上市債券

2002年第4季

股份 代號	債券	發行本金	上市日期	到期日	集資金額 (百萬港元)
04076 #	香港金融管理局6.03% 外匯基金票據2005年	HKD1,200,000,000	2002/10/15	2005/12/19	1,324.80
04101	香港金融管理局2.12% 外匯基金票據2004年	HKD1,200,000,000	2002/11/14	2004/11/15	1,203.48
04102	香港金融管理局3.96% 外匯基金票據2009年	HKD600,000,000	2002/11/29	2009/11/30	600.60
04103	香港金融管理局4.50% 外匯基金票據2012年	HKD500,000,000	2002/12/5	2012/12/4	492.40
04104	香港金融管理局3.57% 外匯基金票據2007年	HKD600,000,000	2002/12/17	2007/12/17	603.60
總額					4,224.88

進一步發行

主板 單位信託及互惠基金

信託基金交易統計

		發行數目	成交金額(百萬港元)
2001	第4季	22	2,919.14
2002	第1季	22	3,128.43
	第2季	11	3,593.79
	第3季	11	3,418.40
	第4季	9	2,686.97

新上市統計－單位信託及互惠基金

		新上市單位信託及互惠基金數目	集資金額(百萬港元)
2001	第4季	1	257.64
2002	第1季	—	—
	第2季	1	351.58
	第3季	—	—
	第4季	—	—

新上市單位信託及互惠基金

2002年第4季

股份代號	單位信託及互惠基金	基金經理	發行價(港元)	上市日期
Nil				

非上市可交易股份交易統計

Nasdaq 股份交易統計

		發行數目	成交金額(百萬港元)
2001	第 4 季	7	10.99
2002	第 1 季	7	7.14
	第 2 季	7	17.85
	第 3 季	7	9.43
	第 4 季	7	6.49

iShares 股份交易統計

		發行數目	成交金額(百萬港元)
2001	第 4 季	2	25.56
2002	第 1 季	2	45.03
	第 2 季	2	19.07
	第 3 季	2	4.04
	第 4 季	2	12.21

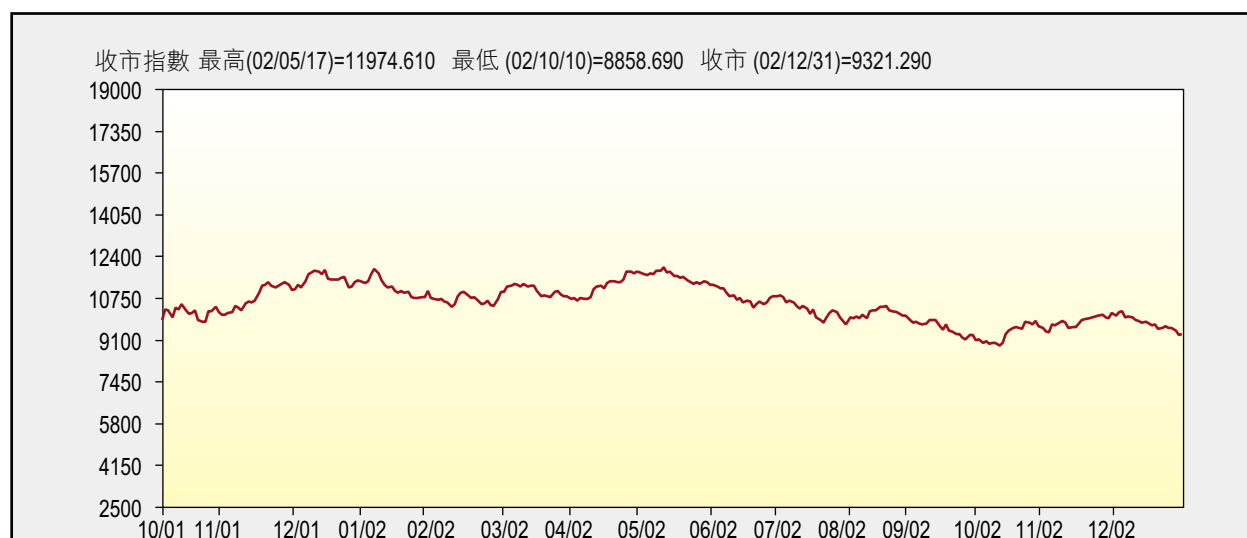
股票市場指數

香港股市指數

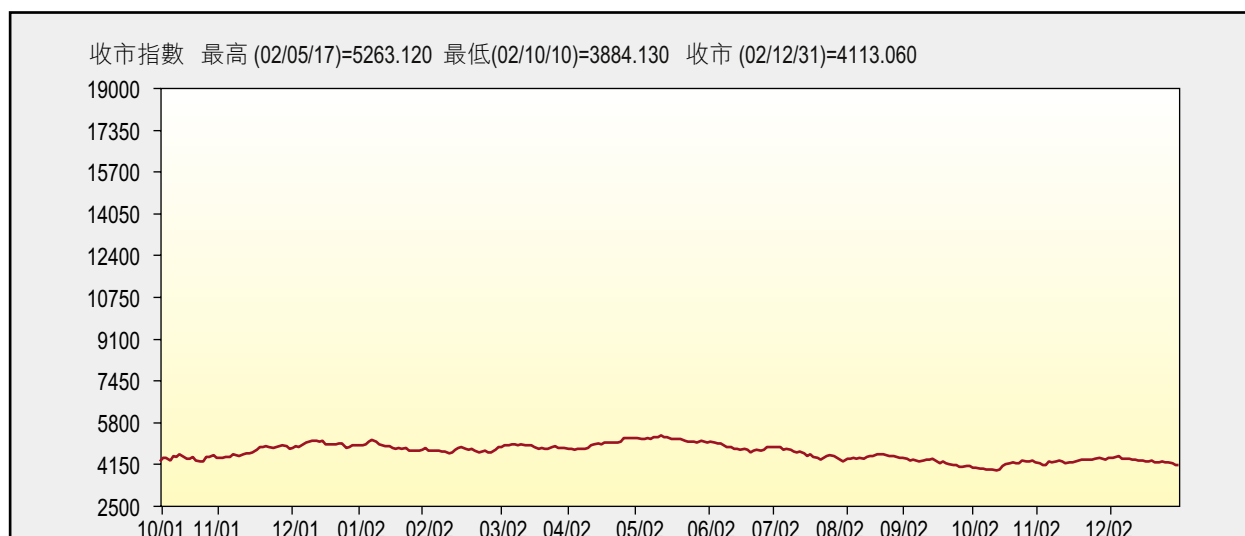
指數	2002年12月底 收市	2002年9月底 收市	升跌
所有普通股指數	4113.06	3996.14	+ 2.93%
分類指數			
金融	10745.00	10210.06	+ 5.24%
公用事業	10087.17	10686.80	- 5.61%
地產	2863.85	2804.43	+ 2.12%
綜合企業	2268.47	2189.79	+ 3.59%
工業	1762.63	1737.89	+ 1.42%
酒店	2153.38	1953.47	+ 10.23%
其他	2133.99	2149.21	- 0.71%
創業板指數	110.40	118.16	- 6.57%
恒生指數	9321.29	9072.21	+ 2.75%
分類指數			
金融	18231.16	17342.58	+ 5.12%
公用事業	21970.53	23300.70	- 5.71%
地產	11103.88	10765.42	+ 3.14%
工商業	4043.95	3963.25	+ 2.04%
恒生綜合指數	1130.24	1095.45	+ 3.18%
恒生香港中資企業指數	1011.13	983.09	+ 2.85%
恒生中國企業指數	1990.44	1890.20	+ 5.30%

股票市場指數

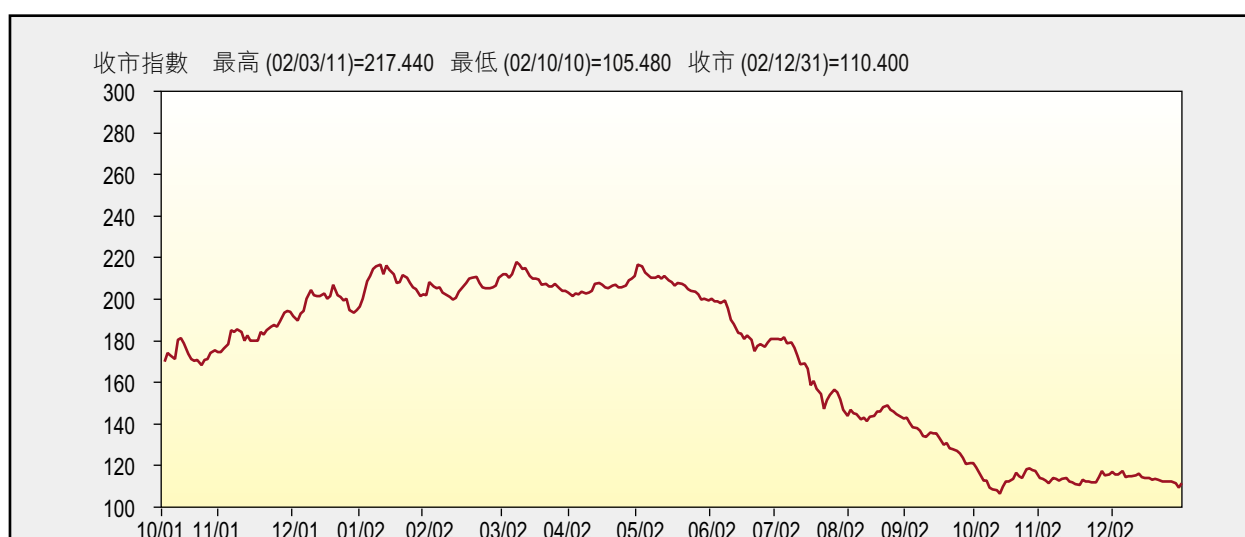
恒生指數 (2001/10/03 – 2002/12/31)



所有普通股指數 (2001/10/03 – 2002/12/31)



創業板指數 (2001/10/03 – 2002/12/31)



股票市場指數

世界指數

指數	2002年12月底 收市	2002年9月底 收市	升跌
香港			
所有普通股指數	4113.06	3996.14	+ 2.93%
恒生指數	9321.29	9072.21	+ 2.75%
澳洲			
普通股指數	2975.50	2928.30	+ 1.61%
雅加達			
綜合指數	424.95	419.31	+ 1.35%
日本			
日經指數 (225)	8578.95	9383.29	- 8.57%
韓國			
綜合指數	627.55	646.42	- 2.92%
吉隆坡			
綜合指數	646.32	638.01	+ 1.30%
馬尼拉			
綜合指數	1018.41	1129.34	- 9.82%
紐西蘭			
證交所指數 (40)	1945.39	1992.11	- 2.35%
上海			
A股指數	1419.12	1650.48	- 14.02%
B股指數	113.51	144.58	- 21.49%
深圳			
A股指數	409.95	487.30	- 15.87%
B股指數	186.98	231.61	- 19.27%
新加坡			
海峽時報指數	1341.03	1352.30	- 0.83%
台灣			
台北加權股份指數	4452.45	4191.81	+ 6.22%
泰國			
證交所指數	356.48	331.79	+ 7.44%
紐約			
杜瓊斯工業平均指數	8341.63	7591.93	+ 9.87%
Nasdaq綜合指數	1335.51	1172.06	+ 13.95%
多倫多			
S&P/TSX 綜合指數	6614.54	6180.42	+ 7.02%
德國			
法蘭克福指數	2141.78	2050.26	+ 4.46%
倫敦			
富時指數 (100)	3940.40	3721.80	+ 5.87%

創業板 股份

股份成交－創業板

		股數(百萬股)	金額(百萬港元)	成交宗數
2001	第4季	11,927.91	9,413.78	214,656
2002	第1季	18,649.52	14,952.45	342,475
	第2季	21,593.52	13,196.07	291,251
	第3季	13,361.75	10,030.55	240,364
	第4季	9,224.83	5,798.28	169,297

創業板股份交易統計

		交易日數	每日平均成交金額 (百萬港元)	平均每宗交易 成交金額
2001	第4季	61	154.32	43,855
2002	第1季	59	253.43	43,660
	第2季	61	216.33	45,308
	第3季	65	154.32	41,731
	第4季	62	93.52	34,249

20種升幅最大之創業板股份

2002年第4季

順次	股份代號	股份	收市價		升幅(%)
			2002年12月底	2002年9月底	
1	08071	絲網路數碼	0.110	0.020	450.00
2	08202	匯創控股	0.670	0.340	97.06
3	08173	鐳射國際	0.096	0.058	65.52
4	08117	霹靂啪喇	0.580	0.405	43.21
5	08002	鳳凰衛視	0.720	0.510	41.18
6	08004	國際融資控股	0.130	0.100	30.00
7	08022	雅高企業	0.270	0.210	28.57
8	08077	英普達資訊科技	0.205	0.160	28.13
9	08150	東光集團	0.139	0.112	24.11
10	08120	中華藥業	0.270	0.220	22.73
11	08082	訊通控股	0.038	0.031	22.58
12	08131	辰罡科技	0.012	0.010	20.00
13	08081	駿科網絡	0.360	0.300	20.00
14	08032	大中華科技	0.275	0.230	19.57
15	08079	彩虹國際	0.490	0.415 A	18.07
16	08061	光亞科技	0.041	0.035	17.14
17	08143	泓迪應用環保科技	0.092	0.079	16.46
18	08109	科瑞控股	0.390	0.340	14.71
19	08101	亞洲網上交易	0.080	0.070 A	14.29
20	08006	香港網	0.171	0.150	14.00

A 經調整

創業板 股份

20種跌幅最大之創業板股份

2002年第4季

順次	股份代號	股份	收市價		跌幅(%)
			2002年12月底	2002年9月底	
1	08085	新醫藥	0.109	1.170	-90.68
2	08118	創博數碼科技	0.030	0.109	-72.48
3	08176	富麗花·譜	0.020	0.070	-71.43
4	08139	昌興國際	0.034	0.098	-65.31
5	08043	年代資訊影視	0.110	0.300	-63.33
6	08080	亞洲鋼鐵交易	0.030	0.078	-61.54
7	08119	即時科研	0.049	0.115	-57.39
8	08017	美域數碼	0.112	0.250	-55.20
9	08020	威倫堡	0.089	0.190	-53.16
10	08151	億勝生物科技	0.101	0.199	-49.25
11	08097	恒科創業	0.207	0.400	-48.25
12	08091	環球實業科技	0.120	0.229	-47.60
13	08063	卓施金網	0.019	0.034	-44.12
14	08031	健諾國際生化科技	0.083	0.143	-41.96
15	08152	廣平納米	0.130	0.220	-40.91
16	08112	英君技術	0.690	1.160	-40.52
17	08189	泰達生物 - H股	0.174	0.290	-40.00
18	08070	MRC HOLDINGS	0.045	0.075	-40.00
19	08075	ROJAM	0.080	0.130	-38.46
20	08026	長達科技	0.099	0.160	-38.13

創業板 股份

20種成交最活躍創業板股份(金額)

2002年第4季

順次	股份代號	股份	成交金額(百萬港元)	佔市場百份比
1	08001	TOM.COM	1,733.47	29.90
2	08222	長江生命科技	956.85	16.50
3	08035	華藥燃氣	288.88	4.98
4	08060	國聯通信	197.96	3.41
5	08016	中華數據廣播	183.16	3.16
6	08085	新醫藥	182.93	3.15
7	08132	百江燃氣	139.51	2.41
8	08099	鄭州燃氣－H股	117.80	2.03
9	08067	長春達興藥業股份－H股	115.01	1.98
10	08069	北京同仁堂－H股	107.80	1.86
11	08002	鳳凰衛視	86.07	1.48
12	08011	建星環保科技	84.98	1.47
13	08201	萬友消防	84.22	1.45
14	08115	華翔微電	82.46	1.42
15	08196	元征科技－H股	80.38	1.39
16	08202	匯創控股	77.44	1.34
17	08171	思拓通訊	75.72	1.31
18	08165	華普智通系統	72.98	1.26
19	08052	利亞零售	69.18	1.19
20	08180	金衛醫療科技	66.85	1.15
總額			4,803.65	82.85

創業板 股份

20種成交最活躍創業板股份(股數)

2002年第4季

順次	股份代號	股份	成交股數(百萬股)	佔市場百分比
1	08085	新醫藥	1,001.56	10.86
2	08001	TOM.COM	892.21	9.67
3	08222	長江生命科技	681.61	7.39
4	08060	國聯通信	378.14	4.10
5	08035	華藥燃氣	355.40	3.85
6	08099	鄭州燃氣 - H股	319.25	3.46
7	08201	萬友消防	258.95	2.81
8	08067	長春達興藥業股份 - H股	232.76	2.52
9	08041	大陶精密科技	211.04	2.29
10	08202	匯創控股	189.70	2.06
11	08178	衝浪平台軟件	185.55	2.01
12	08101	亞洲網上交易	156.44	1.70
13	08179	艾克國際	155.51	1.69
14	08011	建星環保科技	147.54	1.60
15	08097	恒科創業	140.59	1.52
16	08192	藝立媒體科技	139.21	1.51
17	08143	泓迪應用環保科技	138.57	1.50
18	08061	光亞科技	134.03	1.45
19	08130	銀河映像	133.91	1.45
20	08002	鳳凰衛視	132.30	1.43
總數			5,984.25	64.87

創業板公司市價總值

截至季末

		百萬港元
2001	第4季	60,964.09
2002	第1季	69,082.23
	第2季	60,520.52
	第3季	53,398.08
	第4季	52,220.06

創業板 股份

50間市價總值最大之上市公司 – 創業板

截至2002年第4季季末

順次	公司	市價總值(百萬港元)	佔市場總值(%)
1	長江生命科技	8,969.80	17.18
2	tom.comlimited	6,174.03	11.82
3	鳳凰衛視	3,550.85	6.80
4	新意網	2,147.81	4.11
5	百江燃氣	1,663.96	3.19
6	華藥燃氣	1,617.53	3.10
7	利亞零售	1,334.40	2.56
8	恒基數碼	1,175.00	2.25
9	上海實業醫藥	830.80	1.59
10	香港網	706.50	1.35
11	遠東化聚	676.99	1.30
12	華普智通系統	676.00	1.29
13	第一電訊	671.27	1.29
14	中國生物製藥	640.00	1.23
15	金衛醫療科技	630.50	1.21
16	北京同仁堂 – H股	604.24	1.16
17	中華數據廣播	581.94	1.11
18	金蝶國際軟件	568.74	1.09
19	萬友消防	560.00	1.07
20	建星環保科技	448.00	0.86
21	國聯通信	429.00	0.82
22	金利通	425.60	0.82
23	格林柯爾科技	415.00	0.79
24	華翔微電	402.63	0.77
25	新利軟件	355.77	0.68
26	思拓通訊	353.44	0.68
27	彩虹國際	343.00	0.66
28	維奧生物科技	337.52	0.65
29	匯創控股	321.60	0.62
30	中程科技	319.81	0.61
31	MP物流國際	315.00	0.60
32	迪斯科技	312.00	0.60
33	問博控股	309.13	0.59
34	愛達利網絡	261.43	0.50
35	長遠電信網絡	259.81	0.50
36	霹靂啪喇	255.20	0.49
37	德維森控股	245.00	0.47
38	博軟	245.00	0.47
39	慧峰集團	241.18	0.46
40	中大娛樂	232.00	0.44
41	北大青鳥環宇 – H股	219.12	0.42
42	英皇娛樂	218.40	0.42
43	鄭州燃氣 – H股	212.00	0.41
44	光亞科技	207.65	0.40
45	金澤超分子	202.28	0.39
46	蜂蜂	200.00	0.38
47	亞洲網上交易	190.52	0.36
48	毅興科技	189.00	0.36
49	首都信息 – H股	187.43	0.36
50	大中華科技	186.47	0.36
總額		42,620.33	81.62
市場總額		52,220.06	100.00

創業板 股份

創業板新上市統計 – 公司

		新上市公司數目	集資金額(百萬港元)
2001	第 4 季	22	1,455.65
2002	第 1 季	17	1,594.49
	第 2 季	11	714.00
	第 3 季	16	3,995.29
	第 4 季	13	706.88

創業板新上市公司

2002第4季

股份代號	公司名稱	上市日期	已發行股數	集資金額 (百萬港元)
08196	深圳市元征科技股份有限公司 – H股	2002/10/7	110,000,000	79.20
08228	慧峰集團有限公司	2002/10/17	492,196,232	49.22
08099	鄭州燃氣股份有限公司 – H股	2002/10/29	550,660,000	137.67
08211	浙江永隆實業股份有限公司 – H股	2002/11/8	250,000,000	65.00
08156	蜂蜂天然生命產品有限公司	2002/11/12	400,000,000	51.52
08220	華索國際控股有限公司	2002/11/12	520,000,000	26.33
08060	國聯通信控股有限公司	2002/11/13	650,000,000	58.50
08206	駿陸控股有限公司	2002/11/15	400,000,000	30.00
08239	MP物流國際控股有限公司	2002/11/15	300,000,000	20.00
08192	藝立媒體科技控股有限公司	2002/11/29	480,000,000	30.00
08235	賽迪顧問股份有限公司 – H股	2002/12/12	209,000,000	52.25
08236	深圳市寶德科技股份有限公司 – H股	2002/12/12	220,000,000	61.60
08256	金利通科技(控股)有限公司	2002/12/20	380,000,000	45.60
總額				706.88

創業板 認股權證

認股權證交易及市價總值統計 – 創業板

		數目	成交金額(百萬港元)	市場價值(百萬港元)
2001	第4季	3	0.29	42.03
2002	第1季	4	1.13	35.44
	第2季	5	0.41	61.84
	第3季	4	0.22	60.64
	第4季	4	0.06	19.46

創業板新上市股份認股權證

2002年第4季

股份代號	股份認股權證	上市時之發行			集資金額
		金額(港元)	上市日期	到期日	(百萬港元)
	Nil				—
總額					—

衍生產品市場 期貨及期權

合約成交量

衍生產品	合約張數	
	2002年第4季	2001年第4季
恒生指數期貨	1,250,973	1,152,353
恒生指數期權	380,791	217,129
小型恒生指數期貨	308,680	235,862
小型恒生指數期權 ¹	6,176	—
MSCI中國外資自由投資指數期貨	252	1,200
道瓊斯工業平均指數期貨 ²	2,358	—
股票期貨	6,042	4,390
股票期權	866,825	778,042
國際股票期貨 ³	0	811
國際股票期權 ³	0	1,641
三個月港元利率期貨 ⁴	18,419	126,686
一個月港元利率期貨 ⁴	30	1,200
三年期外匯基金債券期貨 ⁵	150	1,175
日轉期匯 ⁶	—	752
總數	2,840,696	2,521,241

- 1 小型恒生指數期權由2002年11月18日開始買賣。
- 2 道瓊斯工業平均指數期貨由2002年5月6日開始買賣。
- 3 國際股票期貨及國際股票期權由2001年10月4日開始買賣。
- 4 港元利率期貨合約金額自2002年5月27日起提高至原本金額的5倍。
- 5 三年期外匯基金債券期貨由2001年11月19日開始買賣。
- 6 日轉期匯由2002年5月21日停止買賣。

衍生產品市場 期貨及期權

季末未平倉合約

衍生產品	合約張數	
	2002年 第4季	2001年 第4季
恒生指數期貨	48,469	33,138
恒生指數期權	66,813	29,741
小型恒生指數期貨	2,473	1,232
小型恒生指數期權 ¹	768	—
MSCI中國外資自由投資指數期貨	8	179
道瓊斯工業平均指數期貨 ²	54	—
股票期貨	405	455
股票期權	370,891	231,657
國際股票期貨 ³	0	—
國際股票期權 ³	0	210
三個月港元利率期貨 ⁴	13,806	58,830
一個月港元利率期貨 ⁴	20	750
三年期外匯基金債券期貨 ⁵	0	375
日轉期匯 ⁶	—	303
總數	503,707	356,870

- 1 小型恒生指數期權由2002年11月18日開始買賣。
- 2 道瓊斯工業平均指數期貨由2002年5月6日開始買賣。
- 3 國際股票期貨及國際股票期權 由2001年10月4日開始買賣。
- 4 港元利率期貨合約金額自2002年5月27日起提高至原本金額的5倍。
- 5 三年期外匯基金債券期貨由2001年11月19日開始買賣。
- 6 日轉期匯由2002年5月21日停止買賣。

衍生產品市場 期貨及期權

恒生指數期貨 – 合約成交量及未平倉合約 (合約張數)

		總合約成交量	季末未平倉合約
2001年	第四季	1,152,353	33,138
2002年	第一季	1,050,449	38,552
	第二季	1,143,065	48,691
	第三季	1,357,935	48,167
	第四季	1,250,973	48,469

恒生指數期權 – 合約成交量及未平倉合約 (合約張數)

		總合約成交量	季末未平倉合約
2001年	第四季	217,129	29,741
2002年	第一季	195,265	31,765
	第二季	194,315	39,637
	第三季	300,060	51,463
	第四季	380,791	66,813

三個月港元利率期貨* – 合約成交量及未平倉合約 (合約張數)

		總合約成交量	季末未平倉合約
2001年	第四季	126,686	58,830
2002年	第一季	124,068	46,013
	第二季	112,058	8,929
	第三季	25,712	13,919
	第四季	18,419	13,806

* 三個月港元利率期貨合約金額自2002年5月27日起提高至原本金額的5倍。

股票期權市場成交及未平倉合約 (合約張數)

		總期權金額 (百萬港元)	總合約成交量	季末未平倉合約
2001年	第四季	1,045.09	778,042	231,657
2002年	第一季	958.46	794,898	338,142
	第二季	1,097.46	951,927	572,118
	第三季	1,689.88	1,111,055	430,494
	第四季	843.39	866,825	370,891

衍生產品市場 期貨及期權

各期權類別之期權金總額

2002年第4季

期權類別		期權金額	
		(百萬港元)	佔市場百分比
東亞銀行	BEA	4.01	0.48
中國移動	CHT	87.83	10.41
中國聯通	CHU	43.19	5.12
中信泰富	CIP	20.74	2.46
長江實業	CKH	72.53	8.60
長江基建	CKI	0.92	0.11
中電控股	CLP	9.49	1.12
招商局國際	CMH	0.68	0.08
中國海洋石油	CNC	6.49	0.77
中遠太平洋	COS	0.46	0.05
國泰航空	CPA	4.03	0.48
中國石油化工	CPC	0.03	0.00
華潤創業	CRL	6.99	0.83
恒生銀行	HAB	10.31	1.22
香港交易所	HEX	0.52	0.06
滙豐控股	HKB	303.36	35.97
香港電燈	HKE	6.73	0.80
中華煤氣	HKG	7.04	0.83
恒基地產	HLD	15.75	1.87
華能國際電力	HNP	0.04	0.00
和記黃埔	HWL	133.98	15.89
德昌電機	JSE	2.89	0.34
聯想集團	LEH	1.52	0.18
利豐公司	LIF	4.79	0.57
地鐵公司	MTR	0.98	0.12
新世界發展	NWD	1.73	0.20
電訊盈科	PCC	3.43	0.41
中國石油天然氣	PEC	0.24	0.03
新鴻基地產	SHK	64.20	7.61
上海實業	SIH	3.79	0.45
太古公司'A'	SPA	15.18	1.80
盈富基金	TRF	1.56	0.18
九龍倉	WHL	7.95	0.94
總額		843.38	100.00

衍生產品市場 期貨及期權

各期權類別之合約成交量

2002年第4季

期權類別		合約成交量	佔市場百分比
東亞銀行	BEA	26,547	3.06
中國移動	CHT	128,184	14.79
中國聯通	CHU	18,716	2.16
中信泰富	CIP	24,364	2.81
長江實業	CKH	30,012	3.46
長江基建	CKI	1,792	0.21
中電控股	CLP	17,339	2.00
招商局國際	CMH	1,348	0.16
中國海洋石油	CNC	15,674	1.81
中遠太平洋	COS	732	0.08
國泰航空	CPA	5,360	0.62
中國石油化工	CPC	188	0.02
華潤創業	CRL	7,298	0.84
恒生銀行	HAB	56,289	6.49
香港交易所	HEX	1,529	0.18
滙豐控股	HKB	309,572	35.71
香港電燈	HKE	13,353	1.54
中華煤氣	HKG	15,102	1.74
恒基地產	HLD	11,871	1.37
華能國際電力	HNP	75	0.01
和記黃埔	HWL	55,081	6.35
德昌電機	JSE	10,548	1.22
聯想集團	LEH	2,253	0.26
利豐公司	LIF	2,962	0.34
地鐵公司	MTR	5,384	0.62
新世界發展	NWD	4,778	0.55
電訊盈科	PCC	23,851	2.75
中國石油天然氣	PEC	1,672	0.19
新鴻基地產	SHK	31,681	3.65
上海實業	SIH	5,904	0.68
太古公司'A'	SPA	20,680	2.39
盈富基金	TRF	9,077	1.05
九龍倉	WHL	7,609	0.88
總數		866,825	100.00

衍生產品市場 期貨及期權

各期權類別之未平倉合約

2002年第4季末

期權類別		未平倉合約	佔市場百分比
東亞銀行	BEA	14,013	3.78
中國移動	CHT	52,958	14.28
中國聯通	CHU	9,980	2.69
中信泰富	CIP	18,131	4.89
長江實業	CKH	7,697	2.08
長江基建	CKI	2,638	0.71
中電控股	CLP	11,571	3.12
招商局國際	CMH	592	0.16
中國海洋石油	CNC	13,581	3.66
中遠太平洋	COS	320	0.09
國泰航空	CPA	5,885	1.59
中國石油化工	CPC	318	0.09
華潤創業	CRL	3,336	0.90
恒生銀行	HAB	31,911	8.60
香港交易所	HEX	308	0.08
滙豐控股	HKB	77,619	20.93
香港電燈	HKE	9,611	2.59
中華煤氣	HKG	11,993	3.23
恒基地產	HLD	5,156	1.39
華能國際電力	HNP	31	0.01
和記黃埔	HWL	9,651	2.60
德昌電機	JSE	6,681	1.80
聯想集團	LEH	1,892	0.51
利豐公司	LIF	3,201	0.86
地鐵公司	MTR	4,208	1.13
新世界發展	NWD	4,629	1.25
電訊盈科	PCC	19,490	5.25
中國石油天然氣	PEC	7,143	1.93
新鴻基地產	SHK	4,324	1.17
上海實業	SIH	5,050	1.36
太古公司'A'	SPA	10,217	2.75
盈富基金	TRF	9,707	2.62
九龍倉	WHL	7,049	1.90
總數		370,891	100.00