

市場概況

主板市場概況

概況	2003年第4季	2002年第4季
上市公司數目	852	812
上市證券數目	1,598	1,416
股份		
普通股	852	813
優先股	4	4
認股權證	575	414
股份	45	67
衍生	530	347
股票掛鈎票據	7	11
單位信託及互惠基金	8	9
債券	152	165
非上市可交易股份數目		
Nasdaq 股份	7	7
iShares	2	2
交易日數	63	62
總成交金額(百萬港元)	951,437.49	344,132.95
總成交股數(百萬股)	749,131.55	277,814.66
上市公司市價總值(百萬港元)	5,477,670.33	3,559,099.08
平均市盈率(倍)	18.96	14.89
平均週息率(百分率)	2.94	3.40
交易所參與者數目		
開業	437	471
非開業	62	38
成交金額(百萬港元)		
最高	34,464.21 (16/12)	10,276.05(15/11)
最低	7,511.67(24/11)	2,877.97(27/12)
成交股數(百萬股)		
最高	18,000.75(10/10)	5,962.11(04/12)
最低	7,537.04(24/11)	2,491.90(27/12)

市場概況

創業板市場概況

概況	2003年 第4季	2002年 第4季
上市公司數目	185	166
上市證券數目	187	170
股份	185	166
認股權證	2	4
交易日數	63	62
總成交金額(百萬港元)	11,552.50	5,798.35
總成交股數(百萬股)	13,938.49	9,229.62
上市公司市價總值(百萬港元)	70,177.23	52,220.06
平均市盈率(倍)	38.79	21.75
平均週息率(百分率)	0.78	0.90
成交金額(百萬港元)		
最高	773.27(08/12)	254.68(17/10)
最低	95.62(05/12)	39.80(27/12)
成交股數(百萬股)		
最高	442.33(04/11)	782.83(29/11)
最低	140.08(27/11)	68.13(27/12)

市場概況

衍生產品市場

概況	2003年第4季	2002年第4季
所有期貨及期權產品(股票期權除外)		
交易日數	62.0	61.0
總合約成交量	2,702,751	1,973,871
股市指數產品	2,679,865	1,949,230
股票產品	4,886	6,042
利率產品	18,000	18,599
平均每日合約成交量 ¹	43,593	32,359
季末未平倉合約	178,822	132,816
股市指數產品	173,032	118,585
股票產品	1,020	405
利率產品	4,770	13,826
股票期權		
新開辦期權類別	—	—
股票期權數目(於季末數目)		
類別	33	33
系列	2,522	2,364
期權金總額(百萬港元)	1,091.85	843.39
認購	700.31	448.43
認沽	391.53	394.96
平均每日期權金總額(百萬港元)	17.61	13.83
總合約成交量	1,416,468	866,825
認購	735,665	434,486
認沽	680,803	432,339
平均每日合約成交量	22,846	14,210
季末未平倉合約	553,896	370,891
認購	280,769	197,580
認沽	273,127	173,311
總成交宗數	34,827	27,595
平均每日成交宗數	562	452
已行使合約總數	189,416	111,174
每張合約平均期權金(港元)	771	973
每宗交易平均合約數目	41	31
認沽數量／認購數量	0.93	1.00
平均每日合約成交量／未平倉合約	4.1%	3.8%
期權成交量(股數)／正股成交量	2.4%	2.7%
所有期貨及期權產品		
總合約成交量	4,119,219	2,840,696
季末未平倉合約	732,718	503,707

¹ 平均每日合約成交量按香港市場的交易日數計算

主板 股份

股份成交

		股數 (百萬股)	金額 (百萬港元)	成交宗數
2002	第4季	146,543.65	313,391.02	3,241,318
2003	第1季	154,624.02	331,796.46	3,301,062
	第2季	180,379.58	429,666.12	4,242,485
	第3季	420,617.08	676,265.43	7,210,633
	第4季	330,352.59	828,938.04	7,622,656

股份交易統計

			每日平均成交金額	平均每宗交易
		交易日數	(百萬港元)	成交金額
2002	第4季	62	5,054.69	96,686
2003	第1季	61	5,439.29	100,512
	第2季	60	7,161.10	101,277
	第3季	64	10,566.65	93,787
	第4季	63	13,157.75	108,747

主板 股份

20種升幅最大之股份

2003年第4季

順次	股份代號	股份	收市價		升幅
			2003年12月底	2003年9月底	
1	00085	連盛(中國)投資	0.365	0.065	461.54
2	00079	世紀建業	0.152	0.028	442.86
3	00297	華德豐集團	0.295	0.068	333.82
4	00472	實力中國	0.151	0.046	228.26
5	00417	謝瑞麟珠寶	0.295	0.092	220.65
6	00673	中國衛生控股	3.125	1.000	212.50
7	00421	添發慶豐一可換股優先股	11.000	3.700	197.30
8	00508	其士科技控股	2.300	0.810	183.95
9	00899	亞洲資源	1.400	0.520	169.23
10	00358	江西銅業—H股	4.275	1.780	140.17
11	00208	金盾集團	0.049	0.021	133.33
12	00115	鈞濠集團	0.100	0.043	132.56
13	01192	泰山(集團)	0.730	0.315	131.75
14	02600	中國鋁業—H股	5.900	2.600	126.92
15	00121	正大企業	0.235	0.108	117.59
16	01178	天年生物	0.380	0.180	111.11
17	00338	上海石油化工—H股	3.450	1.640	110.37
18	00137	金輝集團	3.900	1.880	107.45
19	00234	新世紀集團	0.590	0.285	107.02
20	01072	東方電機—H股	3.700	1.810	104.42

20種跌幅最大之股份

2003年第4季

順次	股份代號	股份	收市價		跌幅
			2003年12月底	2003年9月底	
1	00901	萊福資本投資	0.055	1.080	-94.91
2	00269	凱暉國際	0.031	0.500	A -93.80
3	01217	中國創新投資	0.255	0.910	-71.98
4	00112	至祥置業	0.650	2.000	A -67.50
5	00897	位元堂	0.710	1.800	A -60.56
6	00288	成功控股	0.075	0.190	-60.53
7	00979	南峰集團	0.155	0.360	A -56.94
8	00648	軟庫發展	0.077	0.171	-54.97
9	01130	奮發國際	0.075	0.163	-53.99
10	00181	福海集團	0.039	0.082	-52.44
11	00620	太元集團	0.025	0.050	-50.00
12	00512	曼盛生物科技	0.043	0.082	-47.56
13	01094	新怡環球	0.130	0.243	-46.50
14	02326	百靈達國際	0.355	0.640	-44.53
15	00674	友力投資	0.123	0.220	-44.09
16	00524	E-KONG GROUP	0.175	0.300	-41.67
17	00292	泛海酒店	0.220	0.375	-41.33
18	00686	GAY GIANO INT'L	0.165	0.280	-41.07
19	00567	秀華國際	0.255	0.430	-40.70
20	00109	榮豐控股	0.245	0.410	-40.24

A 經調整

主板 股份

20種成交最活躍股份(金額)

2003年第4季

順次	股份代號	股份	成交金額(百萬港元)	佔市場百分比
1	00005	滙豐控股	63,422.23	7.65
2	02388	中銀香港	47,743.54	5.76
3	00941	中國移動	39,361.79	4.75
4	00013	和記黃埔	37,750.63	4.55
5	02628	中國人壽	26,889.61	3.24
6	00857	中國石油天然氣－H股	22,198.14	2.68
7	00016	新鴻基地產	22,124.92	2.67
8	00001	長江實業	18,424.33	2.22
9	02328	中國財險－H股	18,151.74	2.19
10	00728	中國電信－H股	16,769.75	2.02
11	00011	恒生銀行	16,006.21	1.93
12	00012	恒基兆業地產	12,662.81	1.53
13	00386	中國石油化工－H股	12,120.88	1.46
14	00883	中國海洋石油	11,326.36	1.37
15	00008	電訊盈科	11,290.63	1.36
16	00323	馬鞍山鋼鐵－H股	10,034.23	1.21
17	02600	中國鋁業－H股	9,839.95	1.19
18	00762	中國聯通	9,446.25	1.14
19	01114	華晨中國汽車	8,699.11	1.05
20	00017	新世界發展	8,021.83	0.97
總額			422,284.94	50.94

20種成交最活躍股份(股數)

2003年第4季

順次	股份代號	股份	成交股數(百萬股)	佔市場百分比
1	00648	軟庫發展	10,792.32	3.27
2	00897	位元堂	9,911.92	3.00
3	01189	永安旅遊	7,327.86	2.22
4	00857	中國石油天然氣－H股	7,102.10	2.15
5	00728	中國電信－H股	6,668.77	2.02
6	02328	中國財險－H股	6,473.44	1.96
7	00448	漢登集團	5,528.51	1.67
8	00355	世紀城市	5,488.11	1.66
9	00729	協里控股	5,124.05	1.55
10	02628	中國人壽	5,091.34	1.54
11	02357	中航科工－H股	4,845.79	1.47
12	00386	中國石油化工－H股	4,740.99	1.44
13	00323	馬鞍山鋼鐵－H股	4,631.36	1.40
14	00078	富豪酒店	4,125.41	1.25
15	00603	中華城市燃氣	3,848.64	1.17
16	00232	中國航空技術國際	3,667.03	1.11
17	00152	深圳國際	3,503.30	1.06
18	02388	中銀香港	3,475.05	1.05
19	00135	中國(香港)石油	3,247.12	0.98
20	01033	儀征化纖－H股	2,997.55	0.91
總數			108,590.65	32.87

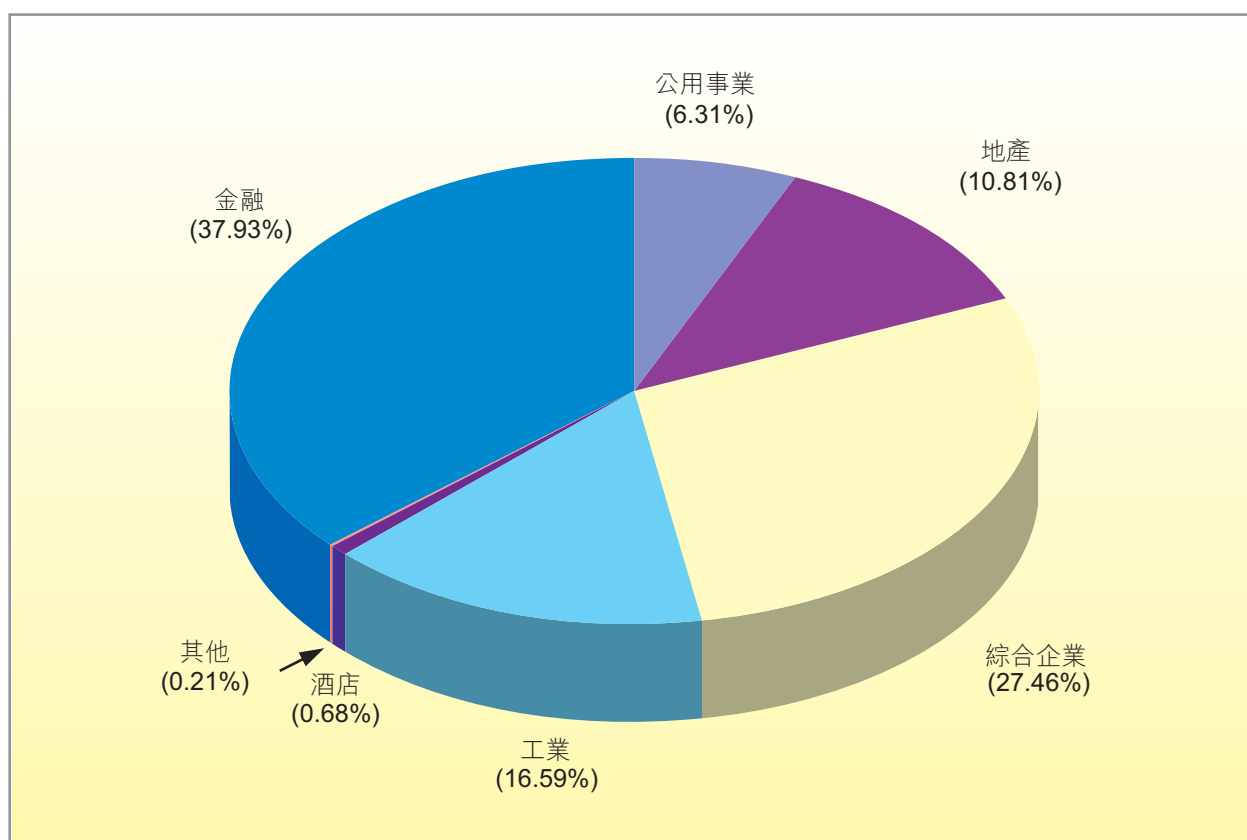
主板 股份

本地公司市價總值

		百萬港元
2002	第4季	3,559,099.08
2003	第1季	3,377,574.60
	第2季	3,907,286.66
	第3季	4,708,474.92
	第4季	5,477,670.33

分類證券市價總值

截至2003年第4季季末



主板 股份

50間市價總值最大之上市公司

截至2003年第4季季末

順次	公司	市價總值(百萬港元)	佔市場總值(%)
1	滙豐控股	1,342,383.73	24.51
2	中國移動	469,168.95	8.57
3	和記黃埔	244,077.98	4.46
4	恒生銀行	195,007.96	3.56
5	中銀香港	154,362.59	2.82
6	新鴻基地產	154,258.30	2.82
7	渣打集團	147,882.71	2.70
8	長江實業	143,023.15	2.61
9	中國海洋石油	124,855.32	2.28
10	中國聯通	91,009.22	1.66
11	中電控股	89,105.10	1.63
12	中國石油天然氣－H股	78,241.76	1.43
13	太古公司 'A'	69,193.57	1.26
14	中華煤氣	66,877.28	1.22
15	香港電燈	65,521.83	1.20
16	恒基兆業地產	62,240.09	1.14
17	中國石油化工－H股	58,312.20	1.06
18	地鐵	54,205.33	0.99
19	九龍倉集團	52,620.75	0.96
20	國泰航空	49,297.64	0.90
21	中國人壽	47,251.46	0.86
22	中信泰富	43,331.51	0.79
23	長江基建	39,223.25	0.72
24	利豐	38,576.44	0.70
25	德昌電機	36,370.51	0.66
26	東亞銀行	34,955.62	0.64
27	裕元工業	34,240.04	0.63
28	思捷環球	30,806.02	0.56
29	駿威汽車	28,944.36	0.53
30	恒隆地產	28,748.87	0.52
31	電訊盈科	27,112.21	0.49
32	中國電信－H股	25,687.71	0.47
33	恒基兆業發展	25,215.08	0.46
34	聯想集團	24,843.66	0.45
35	中遠太平洋	22,237.21	0.41
36	招商局國際	21,933.39	0.40
37	華能國際電力－H股	20,547.18	0.38
38	會德豐	18,997.79	0.35
39	國浩集團	18,752.51	0.34
40	華潤創業	18,375.62	0.34
41	香港交易所	17,674.52	0.32
42	信和置業	17,197.03	0.31
43	電視廣播	17,169.60	0.31
44	上海實業	16,786.49	0.31
45	中國鋁業－H股	16,224.35	0.30
46	香格里拉(亞洲)	15,923.70	0.29
47	華晨中國汽車	15,682.37	0.29
48	九龍巴士控股	15,661.21	0.29
49	新世界發展	15,434.65	0.28
50	創科實業	14,273.47	0.26
總額		4,459,823.29	81.42
市場總額		5,477,670.33	100.00

主板 股份

賣空交易(金額)

		賣空交易 (百萬港元)	股份成交金額 (百萬港元)	佔股份成交 百分比
2002	第4季	16,316.26	313,391.02	5.21
2003	第1季	19,763.66	331,796.46	5.96
	第2季	19,155.16	429,666.12	4.46
	第3季	19,852.71	676,265.43	2.94
	第4季	26,378.30	828,938.04	3.18

賣空交易(股數)

		賣空交易 (百萬股)	股份成交股數 (百萬股)	佔股份成交 百分比
2002	第4季	1,623.08	146,543.65	1.11
2003	第1季	2,143.39	154,624.02	1.39
	第2季	2,683.22	180,379.58	1.49
	第3季	2,405.95	420,617.08	0.57
	第4季	3,342.78	330,352.59	1.01

新上市統計－公司

		新上市公司數目	集資金額(百萬港元)
2002	第4季	14	18,820.22
2003	第1季	9	4,163.97
	第2季	7	2,464.15
	第3季	15	7,936.33
	第4季	15	42,501.70

主板 股份

新上市公司

2003年第4季

股份代號	公司名稱	上市日期	已發行股數	集資金額 (百萬港元)
02340	新昌管理集團有限公司	2003/10/09	332,000,000	69.00
02339	北泰創業集團有限公司	2003/10/10	830,000,000	305.90
02327	積華生物醫藥控股有限公司	2003/10/14	500,000,000	72.00
02324	中國北方企業投資基金有限公司	2003/10/27	53,000,000	50.00
02362	金澤超分子科技控股有限公司*	2003/10/27	1,699,860,000	—
02357	中國航空科技工業股份有限公司—H股	2003/10/30	1,679,800,500	2,032.56
00589	寶姿時裝有限公司	2003/10/31	135,810,000	422.63
02328	中國人民財產保險股份有限公司—H股	2003/11/06	3,455,980,000	6,220.76
00836	華潤電力控股有限公司	2003/11/12	3,808,000,000	2,962.40
01149	博智國際藥業控股有限公司	2003/11/24	400,000,000	100.44
01177	中國生物製藥有限公司*	2003/12/08	332,000,000	—
00699	嘉新水泥(中國)控股股份有限公司	2003/12/12	1,142,900,000	486.77
02333	長城汽車股份有限公司—H股	2003/12/15	131,100,000	1,743.63
02628	中國人壽保險股份有限公司—H股	2003/12/18	7,441,175,000	26,713.82
02899	福建紫金礦業股份有限公司—H股	2003/12/23	400,544,000	1,321.80
總額				42,501.70

* 在創業板除牌買賣轉至主板以介紹形式之新上市公司。

主 板 股 份

公司名稱更改

2003年第4季

股份代號	原有名稱	新名稱	生效日期	採用日期
00623	利豐雅高印刷集團有限公司*	利豐雅高印刷集團有限公司	2003/08/28	2003/10/02
00491	兆晉國際科技有限公司	瑞力控股有限公司	2003/09/02	2003/10/02
00022	亞細安資源集團有限公司	茂盛控股有限公司	2003/09/25	2003/10/07
00516	和信致遠股份有限公司	瀚智集團有限公司	2003/10/08	2003/10/20
01071	山東國際電源開發股份有限公司－H股	華電國際電力股份有限公司－H股	2003/11/01	2003/11/06
00487	中國發展集團有限公司	澳門實德有限公司	2003/11/05	2003/11/12
00563	科建集團有限公司	中新集團(控股)有限公司	2003/11/14	2003/11/21
00616	i100 Ltd.	亞洲聯盟集團有限公司	2003/11/19	2003/12/05
01189	辰達永安旅遊(控股)有限公司	永安旅遊(控股)有限公司	2003/11/24	2003/12/11
00673	科達集團(控股)有限公司	中國衛生控股有限公司	2003/11/28	2003/12/11
00269	海暉國際實業有限公司 #	凱暉國際實業有限公司	2003/12/15	2003/12/15
00301	新世界基建有限公司	新世界信息科技有限公司	2003/11/28	2003/12/16
00109	數字地球控股有限公司	榮豐控股有限公司	2003/12/04	2003/12/17
00559	精藝集團國際有限公司 #	星采控股有限公司	2003/12/04	2003/12/30

* 祇改英文名稱

祇改中文名稱

主板 股份

紅股／紅利認股權證

2003年第4季

股份代號	公司	詳情	除淨日
00273	互聯控股有限公司	2送1 5股送1份2005年認股權證	2003/10/23
00362	大慶石油化工集團有限公司	20送1	2003/11/13
00056	聯合地產(香港)有限公司	10合併股份送1份2004年認股權證	2003/11/17
00682	超大現代農業(控股)有限公司	20送1	2003/12/11
00593	卓健亞洲有限公司	5合併股份送1份2007年認股權證	2003/12/19

股份拆細及合併

2003年第4季

股份代號	公司	詳情	生效日期
00112	至祥置業有限公司	50股合併為1股	2003/10/08
00897	位元堂藥業控股有限公司	100股合併為1股	2003/10/20
00399	遠東生物制藥科技有限公司	1股分拆為4股	2003/10/28
00485	升岡國際有限公司	4股合併為1股	2003/11/14
00056	聯合地產(香港)有限公司	10股合併為1股	2003/11/25
00979	中國南峰集團有限公司	20股合併為1股	2003/12/02
00185	恒鋒集團有限公司	1股分拆為25股	2003/12/04
00149	珀麗酒店集團有限公司	10股合併為1股	2003/12/12
00269	凱暉國際實業有限公司	100股合併為1股 1股分拆為6股	2003/12/15
00578	恆發世紀控股有限公司	20股合併為1股	2003/12/17
00555	御泰金融控股有限公司	1股分拆為5股	2003/12/30
00593	卓健亞洲有限公司	10股合併為1股	2003/12/30

主 板 股 份

供股／公開售股

2003年第4季

月份	股份代號	公司名稱	比率	集資金額 (百萬港元)
10月	00663	恒光行實業有限公司	公開售股1供13，每股供0.013港元	37.72
11月	01188	圓通控股有限公司	公開售股2供1，每股供0.106港元	66.97
12月	00678	麗星郵輪有限公司	股權100供7，每股供2.25港元	779.13
	00172	金榜集團控股有限公司	公開售股1供4，每股供0.10港元	132.60
	00530	廣益國際集團有限公司	股權1供1，每股供0.01港元	39.93
	00559	星采控股有限公司	公開售股1供5，每股供0.04港元	86.38
	00622	威華達控股有限公司	股權5供9，每股供0.40港元	196.14
總額				1,338.87

主板 股份

股份配售*

月份	股份代號	公司名稱	配售股份數目	配售價 (港元)	集資金額 (百萬港元)
2003					
9月**	01185	航天科技通信	40,000,000	0.300	12.00
	00326	中國星集團	27,620,000	1.000	27.62
	00120	四海國際	78,500,000	0.150	11.78
	00204	首富國際投資	49,312,000	0.100	4.93
	00035	遠東發展	165,000,000	1.200	198.00
	00559	星采控股	69,100,000	0.100	6.91
	00431	大中華實業	27,598,000	0.221	6.10
	00870	恒豐金業科技	72,470,000	1.310	94.94
	00412	漢基控股	373,640,000	0.100	37.36
	00512	曼盛生物科技	120,000,000	0.100	12.00
	01098	路勁基建	2,500,000	4.800	12.00
	00106	深圳科技	1,378,600,000	0.068	93.74
	00103	首長寶佳集團	60,000,000	0.680	40.80
	00521	首長科技	88,000,000	0.660	58.08
	01166	榮盛科技	37,900,000	0.500	18.95
	00419	友利控股	500,000,000	0.030	15.00
	00627	佑威國際	60,000,000	0.350	21.00
	01139	華多利集團	52,000,000	0.020	1.04
	01141	新創	25,092,000	0.080	2.00
	10月	00959	奧瑪仕	11,901,600	0.200
01130		奮發國際	170,000,000	0.048	8.16
00384		中國燃氣	70,000,000	0.720	50.40
01043		光宇國際	34,000,000	2.975	101.15
00600		大華國際	151,337,140	0.050	7.57
00500		天地數碼	75,000,000	0.820	61.50
00622		威華達控股	45,400,000	0.600	27.24
00559		星采控股	17,275,000	0.100	1.73
00175		國潤控股	680,000,000	0.700	476.00
00012		恒基兆業地產	92,440,000	32.450	2,999.68
00045		大酒店	233,708,415	4.900	1,145.17
00290		泓通控股	44,760,000	1.180	52.82
00346		明倫集團	170,000,000	0.210	35.70
00491		瑞力控股	700,000,000	0.016	11.20
00205		財訊傳媒	140,000,000	0.260	36.40
00106		深圳科技	1,654,351,792	0.060	99.26
00855		中國銀龍	32,500,000	0.300	9.75
00365		日東科技	38,000,000	0.610	23.18
00627		佑威國際	112,000,000	0.380	42.56
00876		永利控股	5,200,000	2.650	13.78

主板 股份

月份	股份代號	公司名稱	配售股份數目	配售價 (港元)	集資金額 (百萬港元)	
11月	00241	21世紀通	75,000,000	0.600	45.00	
	00914	安徽海螺水泥－H股	72,200,000	8.200	592.04	
	00616	亞洲聯盟	8,264,047	0.865	7.15	
	01051	信用卡防盜	600,000,000	0.016	9.60	
	01182	基業控股	60,000,000	0.250	15.00	
	00286	金匡企業	170,000,000	0.106	18.00	
	00356	INCUTECH INVEST	12,000,000	1.100	13.20	
	00970	玉皇朝飲食	61,500,000	0.310	19.07	
	00487	澳門實德	97,200,000	0.433	42.04	
	00017	新世界發展	250,000,000	5.000	1,250.00	
	00615	東強電子	65,000,000	0.960	62.40	
	00617	百利保控股	150,000,000	0.113	16.95	
	00721	PRIME INVEST	8,000,000	0.250	2.00	
	00229	利民實業	31,400,000	2.500	78.50	
	00697	首長國際	350,000,000	0.320	112.00	
	00397	星虹控股	880,000,000	0.010	8.80	
	01001	萬順昌集團	33,000,000	1.800	59.40	
	00897	位元堂	60,000,000	0.100	6.00	
	12月	00181	福海集團	2,344,827,586	0.015	34.00
		00181	福海集團	800,000,000	0.025	20.00
總額					8,291.01	

* 由於資料呈報之時差，本表所列乃為該季度臨時之股份配售數據。

** 前季度之補充資料。

主板 認股權證

認股權證交易統計

		股份認股權證 (百萬港元)	衍生權證 (百萬港元)	總額 (百萬港元)
2002	第4季	131.62	27,715.65	27,847.27
2003	第1季	125.01	30,844.48	30,969.49
	第2季	71.99	44,140.54	44,212.54
	第3季	572.61	71,869.98	72,442.59
	第4季	387.38	117,157.20	117,544.58

認股權證市價總值

		股份認股權證 (百萬港元)		衍生權證 (百萬港元)		總額 (百萬港元)
		數目	數目	總數		
2002	第4季	67	1,081.99	347	18,298.73	19,380.72
2003	第1季	59	1,051.61	313	15,224.84	16,276.44
	第2季	52	968.19	296	19,077.09	20,045.28
	第3季	46	1,511.71	369	48,167.28	49,678.98
	第4季	45	1,316.40	530	78,691.90	80,008.30

新上市統計－認股權證

		新上市股份認股 權證數目	新上市衍生 權證數目	集資金額 (百萬港元)
2002	第4季	1	117	10,877.89
2003	第1季	1	111	8,949.49
	第2季	—	105	10,142.28
	第3季	4	186	16,611.00
	第4季	5	276	28,152.49

新上市股份認股權證

2003年第4季

股份 代號	股份認股權證	上市時之發行			集資金額 (百萬港元)
		金額(港元)	上市日期	到期日	
00923	漢基控股有限公司2005年認股權證	76,295,181	2003/10/16	2005/04/12	—
01144	互聯控股有限公司2005年認股權證	18,675,835	2003/11/14	2005/05/11	—
00664	第一珍寶(集團)有限公司2004年認股權證	122,343,153	2003/12/05	2004/12/06	—
00633	建發國際(控股)有限公司2005年認股權證	29,780,400	2003/12/05	2005/12/02	25.03
00640	意科控股有限公司2004年認股權證	103,600,000	2003/12/10	2004/12/07	25.90
總額					50.93

主板 認股權證

新上市衍生權證

2003年第4季

股份 代號	衍生權證	上市時之			集資金額 (百萬港元)
		發行單位	上市日期	到期日	
09146	BNP Paribas Arbit Issu B.V. – HSBC European (Lock-in Return) Warrants Apr 2004 A	133,000,000	2003/10/02	2004/04/16	39.90
09147	Credit Lyonnais F P (G) Ltd – Cheung Kong European Spread Put Warrants Apr 2004	400,000,000	2003/10/02	2004/04/02	184.00
09151	KBC Fin Products Int'l Ltd – China Mobile European Put Warrants May 2004	208,000,000	2003/10/03	2004/05/04	62.82
09152	KBC Fin Products Int'l Ltd – SHK Ppt European Put Warrants May 2004	108,000,000	2003/10/03	2004/05/28	70.96
09148	BNP Paribas Arbit Issu B.V. – HSBC European Warrants Apr 2004	130,000,000	2003/10/03	2004/04/16	33.80
09149	BNP Paribas Arbit Issu B.V. – HSBC European Put Warrants May 2004	33,000,000	2003/10/03	2004/05/28	35.97
09150	Credit Lyonnais F P (G) Ltd – Hutchison European Spread Put Warrants Apr 2004	400,000,000	2003/10/03	2004/04/06	196.00
09155	SGA Societe Generale Acceptance N.V. – USD/JPY European Put Warrants Apr 2004	200,000,000	2003/10/06	2004/04/28	50.00
09156	KBC Fin Products Int'l Ltd – HSBC European Warrants Apr 2004 C	208,000,000	2003/10/06	2004/04/14	69.26
09157	KBC Fin Products Int'l Ltd – HSBC European Warrants Jun 2004	188,000,000	2003/10/06	2004/06/01	50.38
09902 #	SGA Societe Generale Acceptance N.V. – China Mobile European Warrants Feb 2004	400,000,000	2003/10/06	2004/02/23	78.80
09154	J P Morgan Int'l Der. Ltd – Johnson Electric European Warrants Jun 2004	350,000,000	2003/10/06	2004/06/25	98.70
09153	J P Morgan Int'l Der. Ltd – Cathay European Warrants Jun 2004	385,000,000	2003/10/06	2004/06/25	98.95
09158	KBC Fin Products Int'l Ltd – HSI European Warrants May 2004	200,000,000	2003/10/07	2004/05/28	51.60
09160	KBC Fin Products Int'l Ltd – Cheung Kong European Warrants May 2004	208,000,000	2003/10/07	2004/05/28	60.11
09929 #	KBC Fin Products Int'l Ltd – China Mobile European Warrants Apr 2004	400,000,000	2003/10/07	2004/04/14	84.00
09766 #	SGA Societe Generale Acceptance N.V. – PCCW European Warrants Nov 2003	70,000,000	2003/10/07	2003/11/10	30.10
09159	Credit Lyonnais F P (G) Ltd – HSBC European Put Warrants Apr 2004 A	400,000,000	2003/10/07	2004/04/07	396.00
09388 #	KBC Fin Products Int'l Ltd – Cheung Kong European (Locked-in Return) Wts Jan 2004	500,000,000	2003/10/08	2004/01/02	31.00
09389 #	KBC Fin Products Int'l Ltd – China Mobile European (Locked-in Return) Wts Jan 2004	800,000,000	2003/10/08	2004/01/02	28.80
09161	BNP Paribas Arbit Issu B.V. – SHK Ppt European Warrants May 2004	83,000,000	2003/10/09	2004/05/28	49.80
09165	BNP Paribas Arbit Issu B.V. – SHK Ppt European Put Warrants May 2004	60,000,000	2003/10/09	2004/05/28	66.60
09166	Credit Lyonnais F P (G) Ltd – SHK Ppt European Spread Put Warrants Apr 2004	400,000,000	2003/10/10	2004/04/13	208.00
09162	Macquarie Bank Ltd – Hang Seng Bank European Warrants Apr 2004 B	288,000,000	2003/10/10	2004/04/16	100.80
09163	Macquarie Bank Ltd – HKEEx European Warrants Nov 2004	388,000,000	2003/10/10	2004/11/01	97.78
09164	Macquarie Bank Ltd – SHK Ppt European Warrants Apr 2004 B	168,000,000	2003/10/10	2004/04/23	105.17
09167	Macquarie Bank Ltd – HSI European Knock-in Warrants Apr 2004	158,000,000	2003/10/10	2004/04/29	47.15
09171	Macquarie Bank Ltd – HSI European Knock-in Put Warrants Apr 2004	158,000,000	2003/10/10	2004/04/29	46.42
09168	KBC Fin Products Int'l Ltd – BOC HK European Warrants Feb 2005	280,000,000	2003/10/13	2005/02/15	70.00
09175	Credit Suisse First Boston – PCCW European (Locked-in Return) Warrants Mar 2005 A	120,000,000	2003/10/14	2005/03/10	61.08
09176	Credit Suisse First Boston – Swire Pac A European (Lock-in Return) Warrants Mar 2005	145,000,000	2003/10/14	2005/03/10	61.63
09174	Credit Suisse First Boston – Henderson Land Dev European (Lock-in Return) Warrants Mar 2005	210,000,000	2003/10/14	2005/03/10	55.23
09178	Credit Suisse First Boston – Wharf European (Lock-in Return) Warrants Mar 2005	350,000,000	2003/10/14	2005/03/10	92.75
09169	Macquarie Bank Ltd – BOC HK European Warrants Feb 2005	388,000,000	2003/10/14	2005/02/28	98.55
09170	Macquarie Bank Ltd – CP Air European Warrants Dec 2004	388,000,000	2003/10/14	2004/12/31	97.78
09172	Macquarie Bank Ltd – China Unicom European Warrants Apr 2004	188,000,000	2003/10/14	2004/04/29	97.95
09173	Macquarie Bank Ltd – HSBC European Warrants Jul 2004	250,000,000	2003/10/14	2004/07/19	99.50
09177	Macquarie Bank Ltd – HSBC European Put Warrants Jul 2004	250,000,000	2003/10/14	2004/07/19	265.75
09180	KBC Fin Products Int'l Ltd – BOC HK European Warrants Dec 2004	288,000,000	2003/10/15	2004/12/10	72.00
09181	SGA Societe Generale Acceptance N.V. – China Mobile European Warrants Apr 2004	400,000,000	2003/10/15	2004/04/29	100.00
09182	SGA Societe Generale Acceptance N.V. – HSBC European Warrants Jun 2004	238,000,000	2003/10/15	2004/06/04	99.96
09179	BNP Paribas Arbit Issu B.V. – Hutchison European Warrants Apr 2004	100,000,000	2003/10/15	2004/04/29	44.00
09183	BNP Paribas Arbit Issu B.V. – Hutchison European Put Warrants Apr 2004	100,000,000	2003/10/15	2004/04/29	74.00

主板 認股權證

股份 代號	衍生權證	上市時之			集資金額 (百萬港元)
		發行單位	上市日期	到期日	
09184	BNP Paribas Arbit Issu B.V. – HSI European Warrants Apr 2004	195,000,000	2003/10/16	2004/04/29	50.12
09190	BNP Paribas Arbit Issu B.V. – China Telecom European Warrants Jun 2004	200,000,000	2003/10/16	2004/06/16	60.00
09191	Credit Lyonnais F P (G) Ltd – HSBC European Spread Warrants Apr 2004	400,000,000	2003/10/16	2004/04/16	248.00
09185	J P Morgan Int'l Der. Ltd – China Mobile European Warrants Jul 2004	375,000,000	2003/10/16	2004/07/09	100.13
09188	J P Morgan Int'l Der. Ltd – Esprit European Warrants Jun 2004	330,000,000	2003/10/16	2004/06/11	99.00
09187	J P Morgan Int'l Der. Ltd – COSCO European Warrants May 2004	200,000,000	2003/10/16	2004/05/28	95.40
09186	J P Morgan Int'l Der. Ltd – China Unicom European Warrants May 2004	185,000,000	2003/10/16	2004/05/28	98.05
09189	J P Morgan Int'l Der. Ltd – Henderson Land Dev European Warrants Jun 2004	345,000,000	2003/10/16	2004/06/11	91.77
09192	KBC Fin Products Int'l Ltd – China Mobile European Warrants Apr 2004 B	308,000,000	2003/10/16	2004/04/28	77.31
09193	KBC Fin Products Int'l Ltd – HWL European Warrants May 2004	148,000,000	2003/10/16	2004/05/03	75.04
09194	KBC Fin Products Int'l Ltd – SHK Ppt European Warrants May 2004	108,000,000	2003/10/16	2004/05/03	76.90
09195	KBC Fin Products Int'l Ltd – HSI European Warrants Apr 2004	400,000,000	2003/10/16	2004/04/29	100.00
09137 #	KBC Fin Products Int'l Ltd – HSI European Put Warrants Mar 2004 G	800,000,000	2003/10/17	2004/03/30	104.80
09196	BNP Paribas Arbit Issu B.V. – Huaneng Power European Warrants Apr 2004	65,000,000	2003/10/17	2004/04/29	46.80
09197	BNP Paribas Arbit Issu B.V. – Huaneng Power European Warrants Jan 2005	180,000,000	2003/10/17	2005/01/28	46.98
09201	Credit Lyonnais F P (G) Ltd – Hutchison European Spread Warrants Apr 2004	400,000,000	2003/10/17	2004/04/19	188.00
09202	Credit Suisse First Boston – HSBC European (Lock-in Return) Put Warrants Jun 2005	80,000,000	2003/10/17	2005/06/28	63.20
09198	Credit Suisse First Boston – HSBC European (Lock-in Return) Warrants Jun 2005	60,000,000	2003/10/17	2005/06/28	20.10
09200	Credit Suisse First Boston – PetroChina European (Lock-in Return) Warrants Jun 2005	240,000,000	2003/10/17	2005/06/28	60.48
09199	Credit Suisse First Boston – Hutchison European (Lock-in Return) Warrants Jun 2005	110,000,000	2003/10/17	2005/06/28	51.15
09203	Macquarie Bank Ltd – COSCO Pac European Warrants May 2004	119,000,000	2003/10/20	2004/05/31	99.84
09204	Macquarie Bank Ltd – Denway European Warrants Jul 2004	238,000,000	2003/10/20	2004/07/02	235.62
09205	Macquarie Bank Ltd – Esprit European Warrants Apr 2004	330,000,000	2003/10/20	2004/04/29	91.74
09206	Macquarie Bank Ltd – Yue Yuen European Warrants Aug 2004	238,000,000	2003/10/20	2004/08/02	96.87
09207	SGA Societe Generale Acceptance N.V. – China Mobile European Put Warrants Apr 2004	357,000,000	2003/10/20	2004/04/20	99.96
09208	SGA Societe Generale Acceptance N.V. – SHK Ppt European Put Warrants Apr 2004	140,000,000	2003/10/20	2004/04/20	99.40
09209	Macquarie Bank Ltd – HSI European Warrants May 2004	888,000,000	2003/10/21	2004/05/28	222.89
09213	Macquarie Bank Ltd – HSI European Put Warrants May 2004	888,000,000	2003/10/21	2004/05/28	297.48
09210	Credit Lyonnais F P (G) Ltd – China Mobile European Warrants Apr 2004	400,000,000	2003/10/22	2004/04/22	112.00
09211	SGA Societe Generale Acceptance N.V. – BOC HK European Warrants Dec 2004	400,000,000	2003/10/22	2004/12/30	100.00
09212	KBC Fin Products Int'l Ltd – HSBC European Put Warrants Apr 2004	148,000,000	2003/10/22	2004/04/22	86.43
09216	Credit Lyonnais F P (G) Ltd – HSBC European Spread Put Warrants Apr 2004	400,000,000	2003/10/23	2004/04/23	228.00
09214	Macquarie Bank Ltd – Alu Corp European Warrants Jul 2004	238,000,000	2003/10/23	2004/07/30	155.41
09215	Macquarie Bank Ltd – HLand European Warrants May 2004	238,000,000	2003/10/23	2004/05/17	91.15
09217	SGA Societe Generale Acceptance N.V. – Legend European Warrants Apr 2004	181,000,000	2003/10/23	2004/04/29	99.55
09218	KBC Fin Products Int'l Ltd – BOCHK European Warrants Sep 2004	388,000,000	2003/10/23	2004/09/28	100.49
09219	SGA Societe Generale Acceptance N.V. – HSI European Warrants Apr 2004 B	400,000,000	2003/10/24	2004/04/29	100.00
09220	SGA Societe Generale Acceptance N.V. – HSI European Warrants Apr 2004 C	400,000,000	2003/10/24	2004/04/29	100.00
09221	SGA Societe Generale Acceptance N.V. – HSI European Warrants May 2004	400,000,000	2003/10/24	2004/05/28	100.00
09225	SGA Societe Generale Acceptance N.V. – China Telecom European Warrants Jun 2004	138,000,000	2003/10/27	2004/06/07	49.68
09226	SGA Societe Generale Acceptance N.V. – China Unicom European Warrants Jun 2004	53,000,000	2003/10/27	2004/06/18	49.29
09228	SGA Societe Generale Acceptance N.V. – Denway European Warrants Jun 2004	50,000,000	2003/10/27	2004/06/28	50.00
09229	SGA Societe Generale Acceptance N.V. – Hang Seng Bank European Warrants Apr 2004	192,000,000	2003/10/27	2004/04/29	99.84
09230	KBC Fin Products Int'l Ltd – HSI European Warrants Apr 2004 B	400,000,000	2003/10/27	2004/04/29	100.00
09222	J P Morgan Int'l Der. Ltd – Beijing Datang Power European Warrants Aug 2004	183,000,000	2003/10/27	2004/08/27	99.53

主板 認股權證

股份 代號	衍生權證	上市時之			集資金額 (百萬港元)
		發行單位	上市日期	到期日	
09224	J P Morgan Int'l Der. Ltd – Legend European Warrants Aug 2004	155,000,000	2003/10/27	2004/08/27	99.23
09223	J P Morgan Int'l Der. Ltd – Denway Motors European Warrants Jun 2004	117,000,000	2003/10/27	2004/06/29	99.67
09235	Macquarie Bank Ltd – Cheung Kong European Warrants Apr 2004	208,000,000	2003/10/28	2004/04/30	100.05
09237	Macquarie Bank Ltd – HSI European Warrants Apr 2004 C	888,000,000	2003/10/28	2004/04/29	222.00
09238	Macquarie Bank Ltd – BOCHK European Warrants Dec 2004	488,000,000	2003/10/28	2004/12/30	124.93
09239	Macquarie Bank Ltd – BOCHK European Put Warrants Oct 2004	488,000,000	2003/10/28	2004/10/12	130.30
09240	Macquarie Bank Ltd – Cheung Kong European Put Warrants Apr 2004	238,000,000	2003/10/28	2004/04/30	97.34
09241	Macquarie Bank Ltd – HSI European Put Warrants Apr 2004 D	888,000,000	2003/10/28	2004/04/29	230.88
09233	BNP Paribas Arbit Issu B.V. – BOC HK European Warrants Oct 2004	185,000,000	2003/10/28	2004/10/28	49.95
09234	BNP Paribas Arbit Issu B.V. – BOC HK European Put Warrants Aug 2004	185,000,000	2003/10/28	2004/08/30	48.10
09935 #	Credit Suisse First Boston – China Telecom European (Lock-in-Return) Warrants Aug 2004	350,000,000	2003/10/28	2004/08/18	152.25
09243	SGA Societe Generale Acceptance N.V. – HSI European Put Warrants Apr 2004	400,000,000	2003/10/29	2004/04/29	100.00
09145 #	KBC Fin Products Int'l Ltd – HSI European Put Warrants May 2004	1,000,000,000	2003/10/29	2004/05/28	135.00
09066 #	SGA Societe Generale Acceptance N.V. – HWL European Warrants Apr 2004	200,000,000	2003/10/29	2004/04/06	142.00
09242	Credit Suisse First Boston – BOC HK European (Locked-In Return) Warrants Oct 2005	540,000,000	2003/10/29	2005/10/28	135.00
09244	BNP Paribas Arbit Issu B.V. – HSI European Warrants May 2004	195,000,000	2003/10/30	2004/05/28	50.12
09249	BNP Paribas Arbit Issu B.V. – HSI European Put Warrants May 2004	195,000,000	2003/10/30	2004/05/28	50.70
09250	Credit Suisse First Boston – CHALCO European (Locked-In Return) Warrants Oct 2004	200,000,000	2003/10/30	2004/10/28	89.60
09251	Credit Suisse First Boston – Sinopec European (Locked-In Return) Warrants Oct 2004	320,000,000	2003/10/30	2004/10/28	80.00
09245	Macquarie Bank Ltd – Bank of East Asia European Warrants Sep 2004	288,000,000	2003/10/30	2004/09/14	94.46
09246	Macquarie Bank Ltd – China Mobile European Warrants May 2004	388,000,000	2003/10/30	2004/05/24	98.94
09247	Macquarie Bank Ltd – Hang Seng Bank European Warrants Jul 2004	268,000,000	2003/10/30	2004/07/26	98.36
09248	Macquarie Bank Ltd – HK Gas European Warrants May 2004	308,000,000	2003/10/30	2004/05/10	97.94
09252	KBC Fin Products Int'l Ltd – HSI European Warrants May 2004 C	400,000,000	2003/10/30	2004/05/28	100.00
09253	J P Morgan Int'l Der. Ltd – CHALCO European Warrants Aug 2004	135,000,000	2003/11/03	2004/08/27	98.89
09257	J P Morgan Int'l Der. Ltd – Huaneng Power European Warrants Oct 2004	395,000,000	2003/11/03	2004/10/29	99.22
09258	J P Morgan Int'l Der. Ltd – Shanghai Ind European Warrants Jul 2004	320,000,000	2003/11/03	2004/07/30	98.72
09256	J P Morgan Int'l Der. Ltd – HKEx European Warrants Jul 2004	320,000,000	2003/11/03	2004/07/30	99.49
09255	J P Morgan Int'l Der. Ltd – CNOOC European Warrants Jul 2004	315,000,000	2003/11/03	2004/07/30	99.29
09254	J P Morgan Int'l Der. Ltd – China Merchants European Warrants Sep 2004	370,000,000	2003/11/03	2004/09/17	99.09
09260	Credit Suisse First Boston – Huaneng Power European (Lock-In Return) Warrants Sep 2005	600,000,000	2003/11/04	2005/09/28	156.60
09259	Credit Suisse First Boston – China Unicom European (Lock-In Return) Warrants Mar 2006	950,000,000	2003/11/04	2006/03/10	239.40
09261	SGA Societe Generale Acceptance N.V. – BOC HK European Warrants Oct 2003	400,000,000	2003/11/04	2004/10/28	100.00
09262	KBC Fin Products Int'l Ltd – HSBC European Warrants Jul 2004 B	168,000,000	2003/11/05	2004/07/09	75.60
09263	Macquarie Bank Ltd – Shanghai Industrial European Warrants Oct 2004	363,000,000	2003/11/06	2004/10/15	100.91
09264	Macquarie Bank Ltd – China Merchants European Warrants Aug 2004	388,000,000	2003/11/06	2004/08/18	98.16
09265	Credit Lyonnais F P (G) Ltd – HSBC European Spread Warrants May 2004 A	400,000,000	2003/11/06	2004/05/06	264.00
09266	KBC Fin Products Int'l Ltd – HSI European Put Warrants Jun 2004	400,000,000	2003/11/07	2004/06/29	100.00
09268	SGA Societe Generale Acceptance N.V. – HSBC European Warrants May 2004	172,400,000	2003/11/10	2004/05/10	99.99
09267	Credit Lyonnais F P (G) Ltd – HSBC European Put Warrants Jun 2004	400,000,000	2003/11/10	2004/06/18	436.00
09276	SGA Societe Generale Acceptance N.V. – China Merchants European Warrants Sep 2004	357,000,000	2003/11/11	2004/09/06	99.96
09277	SGA Societe Generale Acceptance N.V. – USD/YEN European Warrants Jun 2004	180,000,000	2003/11/11	2004/06/30	50.40
09133 #	Macquarie Bank Ltd – HSI European Put Warrants Mar 2004 E	1,000,000,000	2003/11/11	2004/03/30	119.00
09272	BNP Paribas Arbit Issu B.V. – HSI European Warrants May 2004 D	200,000,000	2003/11/11	2004/05/28	51.00
09273	BNP Paribas Arbit Issu B.V. – HSBC European Warrants May 2004	150,000,000	2003/11/11	2004/05/11	54.00

主板 認股權證

股份 代號	衍生權證	上市時之			集資金額 (百萬港元)
		發行單位	上市日期	到期日	
09269	BNP Paribas Arbit Issu B.V. – China Mobile European Warrants May 2004	200,000,000	2003/11/11	2004/05/28	50.40
09275	BNP Paribas Arbit Issu B.V. – Hang Seng Bank European Warrants May 2004	200,000,000	2003/11/11	2004/05/11	78.00
09274	Credit Lyonnais F P (G) Ltd – HSBC European Warrants May 2004 B	400,000,000	2003/11/11	2004/05/11	388.00
09282	KBC Fin Products Int'l Ltd – HSI European Warrants May 2004 D	400,000,000	2003/11/12	2004/05/28	100.00
09283	KBC Fin Products Int'l Ltd – HSBC European Warrants May 2004	188,000,000	2003/11/12	2004/05/12	82.34
09278	SGA Societe Generale Acceptance N.V. – Bank of East Asia European Warrants Aug 2004	212,000,000	2003/11/12	2004/08/30	99.64
09279	SGA Societe Generale Acceptance N.V. – HSBC European Put Warrants May 2004	133,000,000	2003/11/12	2004/05/27	99.75
02980	SGA Societe Generale Acceptance N.V. – AUD/USD European Warrants Jul 2004	193,000,000	2003/11/12	2004/07/30	50.18
02981	SGA Societe Generale Acceptance N.V. – AUD/USD European Put Warrants Sep 2004	193,000,000	2003/11/12	2004/09/30	50.18
09284	Credit Suisse First Boston – China Merchants European (Lock-In Return) Warrants Sep 2005	715,000,000	2003/11/13	2005/09/28	178.75
09285	Credit Suisse First Boston – Denway Motor European Warrants Nov 2005	1,240,000,000	2003/11/13	2005/11/18	310.00
09198 #	Credit Suisse First Boston – HSBC European (Lock-in Return) Warrants Jun 2005	100,000,000	2003/11/14	2005/06/28	48.50
09294	J P Morgan Int'l Der. Ltd – Zhejiang Expressway European Warrants Jun 2004	200,000,000	2003/11/14	2004/06/18	98.40
09293	J P Morgan Int'l Der. Ltd – Li & Fung European Warrants Nov 2004	300,000,000	2003/11/14	2004/11/26	98.70
09292	J P Morgan Int'l Der. Ltd – Cathay Pac European Warrants Nov 2004	355,000,000	2003/11/14	2004/11/26	99.05
09287	Macquarie Bank Ltd – Beijing Datang European Warrants Jul 2004	300,000,000	2003/11/14	2004/07/14	101.10
09288	Macquarie Bank Ltd – HSBC European Warrants Jun 2004	368,000,000	2003/11/14	2004/06/01	98.26
09289	Macquarie Bank Ltd – Legend European Warrants Sep 2004	228,000,000	2003/11/14	2004/09/20	97.36
09290	Macquarie Bank Ltd – PCCW European Warrants May 2004	168,000,000	2003/11/14	2004/05/27	94.58
09291	Macquarie Bank Ltd – CITIC Pacific European Warrants Aug 2004	388,000,000	2003/11/14	2004/08/09	100.10
09295	SGA Societe Generale Acceptance N.V. – HSI European Warrants Jun 2004 A	50,000,000	2003/11/14	2004/06/29	20.25
09296	SGA Societe Generale Acceptance N.V. – HSI European Warrants Jun 2004 B	70,000,000	2003/11/14	2004/06/29	20.30
09298	Credit Suisse First Boston – Brilliance European (Locked-In Return) Warrants Oct 2004	200,000,000	2003/11/17	2004/10/18	80.20
09299	Credit Suisse First Boston – COSCO European (Locked-In Return) Warrants Oct 2004	65,000,000	2003/11/17	2004/10/18	41.67
09297	Macquarie Bank Ltd – New World Dev European Warrants Jun 2004	388,000,000	2003/11/17	2004/06/04	142.78
09300	Macquarie Bank Ltd – Brilliance China European Warrants Jun 2004	228,000,000	2003/11/18	2004/06/04	96.22
09301	Macquarie Bank Ltd – Cathay Pacific European Warrants Nov 2004	368,000,000	2003/11/18	2004/11/26	97.52
09302	Macquarie Bank Ltd – CLP European Warrants Dec 2004	388,000,000	2003/11/18	2004/12/28	97.00
09303	Macquarie Bank Ltd – Hongkong Electric European Warrants Nov 2005	388,000,000	2003/11/18	2005/11/11	98.16
09304	Macquarie Bank Ltd – Zhejiang Expressway European Warrants May 2004	238,000,000	2003/11/18	2004/05/18	94.01
09305	KBC Fin Products Int'l Ltd – HSBC European Warrants Jun 2004 C	268,000,000	2003/11/18	2004/06/01	79.06
09306	Credit Lyonnais F P (G) Ltd – PCCW European Spread Warrants May 2004	400,000,000	2003/11/20	2004/05/20	160.00
09310	J P Morgan Int'l Der. Ltd – Sinotrans European Warrants Jun 2004	265,000,000	2003/11/20	2004/06/18	98.85
09308	J P Morgan Int'l Der. Ltd – PCCW European Warrants Dec 2004	105,000,000	2003/11/20	2004/12/30	98.07
09309	J P Morgan Int'l Der. Ltd – PetroChina European Warrants Jun 2004	305,000,000	2003/11/20	2004/06/18	99.74
09307	J P Morgan Int'l Der. Ltd – Sinopec European Warrants Dec 2004	235,000,000	2003/11/20	2004/12/30	99.88
09312	Credit Suisse First Boston – Esprit European (Locked-In Return) Warrants Jun 2005	270,000,000	2003/11/21	2005/06/27	68.58
09311	Credit Suisse First Boston – China Telecom European (Locked-In Return) Warrants Jun 2005	260,000,000	2003/11/21	2005/06/27	72.54
09313	KBC Fin Products Int'l Ltd – China Mobile European Put Warrants May 2004 B	208,000,000	2003/11/24	2004/05/24	74.88
09314	KBC Fin Products Int'l Ltd – HSBC European Put Warrants May 2004	108,000,000	2003/11/24	2004/05/24	95.04
09315	SGA Societe Generale Acceptance N.V. – COSCO Pacific European Warrants Nov 2004	400,000,000	2003/11/25	2004/11/18	100.00
09316	KBC Fin Products Int'l Ltd – BOCHK European Warrants Oct 2004	388,000,000	2003/11/26	2004/10/11	97.00
09317	KBC Fin Products Int'l Ltd – HSCEI European Warrants May 2004	308,000,000	2003/11/26	2004/05/28	77.31
09318	SGA Societe Generale Acceptance N.V. – Hang Lung Properties European Warrants Nov 2004	58,000,000	2003/11/27	2004/11/30	50.46
09319	SGA Societe Generale Acceptance N.V. – HSI European Put Warrants May 2004 A	400,000,000	2003/11/27	2004/05/28	100.00

主 板 認 股 權 證

股份 代號	衍生權證	上市時之			集資金額 (百萬港元)
		發行單位	上市日期	到期日	
09320	SGA Societe Generale Acceptance N.V. – HSI European Put Warrants May 2004 B	400,000,000	2003/11/27	2004/05/28	100.00
09321	SGA Societe Generale Acceptance N.V. – HSI European Put Warrants May 2004 C	400,000,000	2003/11/27	2004/05/28	100.00
09322	SGA Societe Generale Acceptance N.V. – Sino Land European Warrants Nov 2004	65,000,000	2003/11/27	2004/11/30	50.70
09323	KBC Fin Products Int'l Ltd – SHK Ppt European Warrants May 2004 B	188,000,000	2003/11/27	2004/05/28	64.67
09324	KBC Fin Products Int'l Ltd – HWL European Put Warrants May 2004 B	168,000,000	2003/11/28	2004/05/28	84.67
09325	SGA Societe Generale Acceptance N.V. – CK(H) European Put Warrants Jun 2004	140,000,000	2003/11/28	2004/06/07	99.40
09326	SGA Societe Generale Acceptance N.V. – HSCEI European Warrants May 2004 A	157,000,000	2003/11/28	2004/05/28	50.24
09327	SGA Societe Generale Acceptance N.V. – HSCEI European Warrants May 2004 B	173,000,000	2003/11/28	2004/05/28	50.17
09328	SGA Societe Generale Acceptance N.V. – HWL European Put Warrants Jun 2004	147,000,000	2003/11/28	2004/06/07	99.96
09329	Credit Lyonnais F P (G) Ltd – Hutchison European Put Warrants Jun 2004	400,000,000	2003/12/01	2004/06/01	252.00
09334	Credit Suisse First Boston – CITIC Pac European (Lock-In Return) Warrants Jan 2006	465,000,000	2003/12/01	2006/01/27	117.18
09335	Credit Suisse First Boston – HSBC European (Lock-In Return) Warrants Mar 2005	65,000,000	2003/12/01	2005/03/10	51.42
09333	Credit Suisse First Boston – PCCW European (Lock-In Return) Warrants Mar 2005 B	150,000,000	2003/12/01	2005/03/10	100.65
09337	Credit Suisse First Boston – PCCW European (Lock-In Return) Put Warrants Mar 2005	180,000,000	2003/12/01	2005/03/10	96.48
09330	SGA Societe Generale Acceptance N.V. – CK(H) European Warrants Jun 2004	204,000,000	2003/12/01	2004/06/04	99.96
09331	SGA Societe Generale Acceptance N.V. – China Mobile European Warrants Jun 2004	384,000,000	2003/12/01	2004/06/04	99.84
09332	SGA Societe Generale Acceptance N.V. – HWL European Warrants Jun 2004	227,000,000	2003/12/01	2004/06/04	99.88
09339	Credit Suisse First Boston – CITIC Pac European (Lock-In Return) Warrants Mar 2006	410,000,000	2003/12/02	2006/03/10	103.73
09336	Credit Suisse First Boston – China Mobile European (Lock-In Return) Warrants Mar 2005 A	355,000,000	2003/12/02	2005/03/10	107.92
09338	Credit Suisse First Boston – China Mobile European (Lock-In Return) Warrants Mar 2005 B	330,000,000	2003/12/02	2005/03/10	82.50
09340	Credit Suisse First Boston – China Mobile European (Lock-In Return) Put Warrants Mar 2005	370,000,000	2003/12/02	2005/03/10	101.01
09341	KBC Fin Products Int'l Ltd – HWL European Warrants Jun 2004	188,000,000	2003/12/03	2004/06/03	77.83
09342	KBC Fin Products Int'l Ltd – China Mobile European Warrants Jun 2004	348,000,000	2003/12/04	2004/06/04	87.00
09827 #	SGA Societe Generale Acceptance N.V. – EUR/USD European Put Warrants Jan 2004	350,000,000	2003/12/04	2004/01/30	10.50
09343	BNP Paribas Arbit Issu B.V. – PetroChina European Warrants Dec 2004	200,000,000	2003/12/05	2004/12/15	52.00
09143 #	SGA Societe Generale Acceptance N.V. – HSI European Put Warrants Mar 2004	384,000,000	2003/12/05	2004/03/30	41.86
09344	KBC Fin Products Int'l Ltd – Hang Seng Bank European Warrants Jun 2004	188,000,000	2003/12/08	2004/06/08	67.68
09347	Credit Suisse First Boston – China Unicom European (Lock-In Return) Warrants Mar 2005	85,000,000	2003/12/08	2005/03/10	58.99
09346	Credit Suisse First Boston – BOC HK European (Lock-In Return) Warrants Mar 2005	580,000,000	2003/12/08	2005/03/10	160.66
09345	Credit Suisse First Boston – BOC HK European (Lock-In Return) Warrants Mar 2006	475,000,000	2003/12/08	2006/03/10	119.23
09349	Credit Suisse First Boston – BOC HK European (Lock-In Return) Put Warrants Mar 2006	580,000,000	2003/12/08	2006/03/10	146.74
09365	Credit Lyonnais F P (G) Ltd – Hutchison European Warrants Aug 2004	400,000,000	2003/12/08	2004/08/06	228.00
09348	Macquarie Bank Ltd – COSCO Pacific European (Window Barrier) Warrants Aug 2004	368,000,000	2003/12/08	2004/08/16	92.00
09350	Macquarie Bank Ltd – China Resources European (Window Barrier) Warrants Jul 2004 B	368,000,000	2003/12/08	2004/07/26	97.52
09353	Macquarie Bank Ltd – China Unicom European (Window Barrier) Warrants Aug 2004	368,000,000	2003/12/08	2004/08/02	92.74
09354	Macquarie Bank Ltd – Denway European (Window Barrier) Warrants Jul 2004 B	368,000,000	2003/12/08	2004/07/19	92.37
09357	Macquarie Bank Ltd – Huaneng European (Window Barrier) Warrants Jul 2004	368,000,000	2003/12/08	2004/07/12	98.99
09358	Macquarie Bank Ltd – Johnson Elec European Warrants Jul 2004	668,000,000	2003/12/08	2004/07/02	175.02
09363	Macquarie Bank Ltd – HSCEI European Warrants Jun 2004 A	368,000,000	2003/12/08	2004/06/29	92.00
09364	Macquarie Bank Ltd – HSCEI European Warrants Jun 2004 B	368,000,000	2003/12/08	2004/06/29	93.10
09359	SGA Societe Generale Acceptance N.V. – Aluminum Corp European Warrants Oct 2004	56,200,000	2003/12/08	2004/10/05	50.02
09360	SGA Societe Generale Acceptance N.V. – Beijing Datang European Warrants Oct 2004	51,000,000	2003/12/08	2004/10/05	50.49
09361	SGA Societe Generale Acceptance N.V. – Brilliance China European Warrants Oct 2004	58,200,000	2003/12/08	2004/10/05	50.05
09362	SGA Societe Generale Acceptance N.V. – Sinopec European Warrants Oct 2004	106,400,000	2003/12/08	2004/10/05	50.01
09366	KBC Fin Products Int'l Ltd – HSCEI European Warrants Jun 2004	400,000,000	2003/12/09	2004/06/09	100.00

主板 認股權證

股份 代號	衍生權證	上市時之			集資金額 (百萬港元)
		發行單位	上市日期	到期日	
09367	SGA Societe Generale Acceptance N.V. – EUR/USD European Warrants Sep 2004	154,000,000	2003/12/09	2004/09/30	50.05
09371	SGA Societe Generale Acceptance N.V. – EUR/USD European Put Warrants Sep 2004	200,000,000	2003/12/09	2004/09/28	50.00
09368	Credit Lyonnais F P (G) Ltd – China Mobile European Put Warrants Jul 2004	400,000,000	2003/12/09	2004/07/20	128.00
09369	Macquarie Bank Ltd – HSCEI European Put Warrants Jun 2004	200,000,000	2003/12/10	2004/06/29	50.40
09370	Macquarie Bank Ltd – HWL European Warrants Jun 2004	168,000,000	2003/12/10	2004/06/29	117.94
09372	Macquarie Bank Ltd – Swire Pac A European Warrants Jun 2004	200,000,000	2003/12/10	2004/06/18	101.80
09373	BNP Paribas Arbit Issu B.V. – Denway European Warrants Jun 2004	59,000,000	2003/12/11	2004/06/29	57.23
09374	BNP Paribas Arbit Issu B.V. – Hang Seng Bank European Warrants Jun 2004	200,000,000	2003/12/11	2004/06/29	66.00
09375	BNP Paribas Arbit Issu B.V. – Huaneng European Warrants Apr 2005	200,000,000	2003/12/11	2005/04/28	52.00
09376	Macquarie Bank Ltd – Aluco European (Window Barrier) Warrants Sep 2004	368,000,000	2003/12/11	2004/09/30	92.74
09377	Macquarie Bank Ltd – BJ Datang European (Window Barrier) Warrants Oct 2004	368,000,000	2003/12/11	2004/10/11	92.00
09378	Macquarie Bank Ltd – Sinopec European (Window Barrier) Warrants Oct 2004	368,000,000	2003/12/11	2004/10/18	93.47
09379	Macquarie Bank Ltd – Legend European (Window Barrier) Warrants Jul 2004	368,000,000	2003/12/11	2004/07/30	94.21
09380	Macquarie Bank Ltd – PCCW European (Window Barrier) Warrants Oct 2004	368,000,000	2003/12/11	2004/10/08	93.84
09381	Macquarie Bank Ltd – PetroChina European (Window Barrier) Warrants Oct 2004	368,000,000	2003/12/11	2004/10/04	93.84
09395	BNP Paribas Arbit Issu B.V. – BOC HK European Warrants Jun 2004	50,000,000	2003/12/12	2004/06/29	73.00
09396	BNP Paribas Arbit Issu B.V. – HSBC European Warrants Jun 2004 B	125,000,000	2003/12/12	2004/06/29	50.00
09397	BNP Paribas Arbit Issu B.V. – PetroChina European Warrants Dec 2004 B	200,000,000	2003/12/12	2004/12/30	51.00
09400	BNP Paribas Arbit Issu B.V. – HSBC European Put Warrants Jun 2004	45,000,000	2003/12/12	2004/06/29	82.35
09398	Credit Suisse First Boston – China Telecom European (Lock-In Return) Warrants Mar 2006	270,000,000	2003/12/12	2006/03/10	122.04
09399	Credit Suisse First Boston – PetroChina European (Lock-In Return) Warrants Mar 2006	210,000,000	2003/12/12	2006/03/10	55.86
09403	Credit Suisse First Boston – China Telecom European (Lock-In Return) Put Warrants Mar 2006	325,000,000	2003/12/12	2006/03/10	140.08
09937 #	Credit Suisse First Boston – Legend European (Lock-in-Return) Warrants Aug 2004	200,000,000	2003/12/12	2004/08/18	62.00
09382	SGA Societe Generale Acceptance N.V. – CITIC Pacific European (Window Barrier) Warrants Jun 2004	40,000,000	2003/12/12	2004/06/28	10.20
09386	SGA Societe Generale Acceptance N.V. – Denway European (Window Barrier) Warrants Jul 2004	40,000,000	2003/12/12	2004/07/20	10.40
09387	SGA Societe Generale Acceptance N.V. – Huaneng European (Window Barrier) Warrants Jul 2004 B	40,000,000	2003/12/12	2004/07/13	10.00
09384	SGA Societe Generale Acceptance N.V. – Ch Resources European (Window Barrier) Warrants Jul 2004	40,000,000	2003/12/12	2004/07/27	10.40
09385	SGA Societe Generale Acceptance N.V. – China Unicom European (Window Barrier) Warrants Aug 2004	40,000,000	2003/12/12	2004/08/03	10.00
09383	SGA Societe Generale Acceptance N.V. – Ch Resources European (Window Barrier) Warrants Jul 2004	40,000,000	2003/12/12	2004/08/17	10.00
09401	BNP Paribas Arbit Issu B.V. – Beijing Datang Power European Warrants Jul 2004	90,000,000	2003/12/15	2004/07/29	48.60
09402	BNP Paribas Arbit Issu B.V. – China Merchants European Warrants Jul 2004	50,000,000	2003/12/15	2004/07/29	57.00
09404	Credit Lyonnais F P (G) Ltd – SHK Ppt European Warrants Oct 2004	400,000,000	2003/12/16	2004/10/06	376.00
09405	SGA Societe Generale Acceptance N.V. – PetroChina European Warrants Jun 2004	200,000,000	2003/12/16	2004/06/21	51.00
09407	Credit Suisse First Boston – HSBC European (Avg Return) Warrants Dec 2004	80,000,000	2003/12/17	2004/12/23	48.48
09406	Credit Suisse First Boston – Cheung Kong European (Avg Return) Warrants Dec 2004	150,000,000	2003/12/17	2004/12/23	68.25
09408	KBC Fin Products Int'l Ltd – BOC HK European Warrants Jan 2005	388,000,000	2003/12/17	2005/01/10	97.00
09410	Credit Suisse First Boston – PetroChina European (Avg Return) Warrants Dec 2004	300,000,000	2003/12/18	2004/12/29	76.50
09409	Credit Suisse First Boston – Sinopec European (Avg Return) Warrants Dec 2004	300,000,000	2003/12/18	2004/12/29	76.50
09411	KBC Fin Products Int'l Ltd – HSCEI European Put Warrants Jun 2004	400,000,000	2003/12/19	2004/06/29	100.00
09414	BNP Paribas Arbit Issu B.V. – Cheung Kong European Warrants Jul 2004	100,000,000	2003/12/22	2004/07/19	53.00
09415	BNP Paribas Arbit Issu B.V. – China Mobile European Warrants Jul 2004 B	195,000,000	2003/12/22	2004/07/19	49.14
09416	BNP Paribas Arbit Issu B.V. – Hutchison European Warrants Jul 2004	100,000,000	2003/12/22	2004/07/19	55.00
09417	BNP Paribas Arbit Issu B.V. – SHK Ppt European Warrants Jul 2004	100,000,000	2003/12/22	2004/07/19	53.00
09413	J P Morgan Int'l Der. Ltd – HSI European Warrants Sep 2004	285,000,000	2003/12/22	2004/09/28	99.18
09412	J P Morgan Int'l Der. Ltd – HSCEI European Warrants Sep 2004	315,000,000	2003/12/22	2004/09/28	99.86

主板 認股權證

股份 代號	衍生權證	上市時之			集資金額 (百萬港元)
		發行單位	上市日期	到期日	
09157 #	KBC Fin Products Int'l Ltd – HSBC European Warrants Jun 2004	112,000,000	2003/12/22	2004/06/01	90.72
09419	SGA Societe Generale Acceptance N.V. – HSCEI European Warrants Jun 2004 A	200,000,000	2003/12/23	2004/06/29	50.00
09420	SGA Societe Generale Acceptance N.V. – HSCEI European Warrants Jun 2004 B	200,000,000	2003/12/23	2004/06/29	53.00
09423	SGA Societe Generale Acceptance N.V. – HSCEI European Put Warrants Jun 2004 C	200,000,000	2003/12/23	2004/06/29	50.00
09424	SGA Societe Generale Acceptance N.V. – HSCEI European Put Warrants Jun 2004 D	200,000,000	2003/12/23	2004/06/29	52.00
09418	BNP Paribas Arbit Issu B.V. – HSI European Warrants Jun 2004	200,000,000	2003/12/23	2004/06/29	51.20
09421	SGA Societe Generale Acceptance N.V. – CNOOC European Warrants Aug 2004	200,000,000	2003/12/24	2004/08/30	50.00
09422	SGA Societe Generale Acceptance N.V. – HSI European Warrants Jun 2004 C	400,000,000	2003/12/24	2004/06/29	100.00
09425	SGA Societe Generale Acceptance N.V. – PCCW European Warrants Jun 2004	72,000,000	2003/12/24	2004/06/28	50.40
09426	SGA Societe Generale Acceptance N.V. – HSI European Put Warrants Jun 2004 D	392,000,000	2003/12/24	2004/06/29	99.96
09427	SGA Societe Generale Acceptance N.V. – Legend European Warrants Jun 2004	101,000,000	2003/12/24	2004/06/28	50.00
09428	SGA Societe Generale Acceptance N.V. – PetroChina European Warrants Oct 2004	105,000,000	2003/12/24	2004/10/11	50.40
09429	Macquarie Bank Ltd – Brilliance China European (Window Barrier) Warrants Aug 2004	368,000,000	2003/12/29	2004/08/13	96.42
09430	Macquarie Bank Ltd – China Telecom European (Window Barrier) Warrants Jul 2004	368,000,000	2003/12/29	2004/07/05	97.52
09435	Macquarie Bank Ltd – Zhejiang Express European (Window Barrier) Warrants Jul 2004	368,000,000	2003/12/29	2004/07/12	93.10
09431	Macquarie Bank Ltd – CITIC Pac European (Window Barrier) Warrants Jun 2004	368,000,000	2003/12/29	2004/06/28	93.84
09432	Macquarie Bank Ltd – CNOOC European (Window Barrier) Warrants Jul 2004	368,000,000	2003/12/29	2004/07/19	95.31
09434	Macquarie Bank Ltd – HSI European Warrants Jun 2004 B	888,000,000	2003/12/29	2004/06/29	224.66
09433	Macquarie Bank Ltd – HSI European Warrants Jun 2004 A	888,000,000	2003/12/29	2004/06/29	230.88
09437	Macquarie Bank Ltd – HSI European Put Warrants Jun 2004	888,000,000	2003/12/29	2004/06/29	316.13
09436	J P Morgan Int'l Der. Ltd – BOC HK European Warrants Oct 2004	380,000,000	2003/12/30	2004/10/08	99.94
09439	J P Morgan Int'l Der. Ltd – China Ship Dev European Warrants Jul 2004	74,000,000	2003/12/30	2004/07/02	99.46
09440	BNP Paribas Arbit Issu B.V. – Henderson Land Dev European Warrants Jul 2004	100,000,000	2003/12/31	2004/07/29	25.80
09218 #	KBC Fin Products Int'l Ltd – BOCHK European Warrants Sep 2004	300,000,000	2003/12/31	2004/09/28	64.50
總額					28,152.49

進一步發行

主板 股票掛鈎票據

股票掛鈎票據交易統計

		股票掛鈎票據		
		數目	市值總值	成交金額
			(百萬港元)	(百萬港元)
2002	第 4 季	11	413.51	193.60
2003	第 1 季	12	479.39	206.79
	第 2 季	10	387.96	156.44
	第 3 季	7	268.56	70.22
	第 4 季	7	292.10	46.78

新上市統計－股票掛鈎票據

		股票掛鈎票據	集資金額
		數目	(百萬港元)
2002	第 4 季	12	458.16
2003	第 1 季	8	280.39
	第 2 季	4	188.55
	第 3 季	2	129.04
	第 4 季	2	99.99

新上市股票掛鈎票據(ELI)

2003年第4季

股份 代號	股票掛鈎票據	上市時之發行			集資金額
		(單位)	上市日期	到期日	(百萬港元)
01840	KBC Fin Products Int'l Ltd. – BOCHK Bull ELI May 2004 A	4,569,000	2003/10/17	2004/05/11	49.99
01841	KBC Fin Products Int'l Ltd. – BOCHK Bull ELI Oct 2004 A	4,635,000	2003/10/17	2004/10/06	50.00
總額					99.99

主板 債務證券

債券交易統計

		成交金額	
		外匯基金票據 (百萬港元)	市場總值 (百萬港元)
2002	第4季	—	1.89
2003	第1季	—	1.43
	第2季	—	7.33
	第3季	—	4.02
	第4季	—	5.32

債券面值

		發行數目	面值 (百萬港元)
2002	第4季	165	516,437.26
2003	第1季	162	516,963.77
	第2季	160	494,971.10
	第3季	158	479,008.63
	第4季	152	438,919.92

新上市統計－債券

		新上市債券數目	集資金額 (百萬港元)
2002	第4季	4	4,224.88
2003	第1季	4	15,347.05
	第2季	5	5,020.01
	第3季	5	7,512.73
	第4季	6	15,589.08

主板 債務證券

新上市債券

2003年第4季

股份 代號	債券	發行本金	上市日期	到期日	集資金額 (百萬港元)
04090 #	香港金融管理局5.20% 外匯基金票據2006年	1,200,000,000港元	2003/10/16	2006/12/18	1,309.68
02569	People's Republic of China 4.75% Notes due 2013	1,000,000,000美元	2003/10/30	2013/10/29	7,755.23
02570	People's Republic of China 3.75% Bonds 10	400,000,000歐元	2003/10/30	2008/10/29	3,626.74
02571	People's Republic of China 3.75% Bonds 100				
02572	People's Republic of China 3.75% Bonds 1000				
04115	香港金融管理局1.47%外匯 基金票據2005年	1,200,000,000港元	2003/11/13	2005/11/14	1,196.04
04116	香港金融管理局3.95%外匯 基金票據2010年	600,000,000港元	2003/11/27	2010/11/26	604.26
04117	香港金融管理局4.32%外匯 基金票據2013年	500,000,000港元	2003/12/03	2013/12/02	491.25
04118	香港金融管理局3.34%外匯 基金票據2008年	600,000,000港元	2003/12/22	2008/12/19	605.88
總額					15,589.08

進一步發行

主板 單位信託及互惠基金

信託基金交易統計

		發行數目	成交金額(百萬港元)
2002	第4季	9	2,686.97
2003	第1季	9	2,020.69
	第2季	9	2,588.15
	第3季	9	3,809.21
	第4季	8	4,893.20

新上市統計－單位信託及互惠基金

		新上市單位信託及互惠基金數目	集資金額(百萬港元)
2002	第4季	—	—
2003	第1季	—	—
	第2季	—	—
	第3季	—	—
	第4季	1	—

新上市單位信託及互惠基金

2003年第4季

股份代號	單位信託及互惠基金	基金經理	發行價(港元)	上市日期
02828	恒生H股指數上市基金	恒生投資管理有限公司	—	2003/12/10

非上市可交易股份交易統計

Nasdaq 股份交易統計

		發行數目	成交金額(百萬港元)
2002	第4季	7	6.49
2003	第1季	7	7.15
	第2季	7	6.17
	第3季	7	8.09
	第4季	7	7.44

iShares 股份交易統計

		發行數目	成交金額(百萬港元)
2002	第4季	2	12.21
2003	第1季	2	5.21
	第2季	2	1.11
	第3季	2	15.23
	第4季	2	9.57

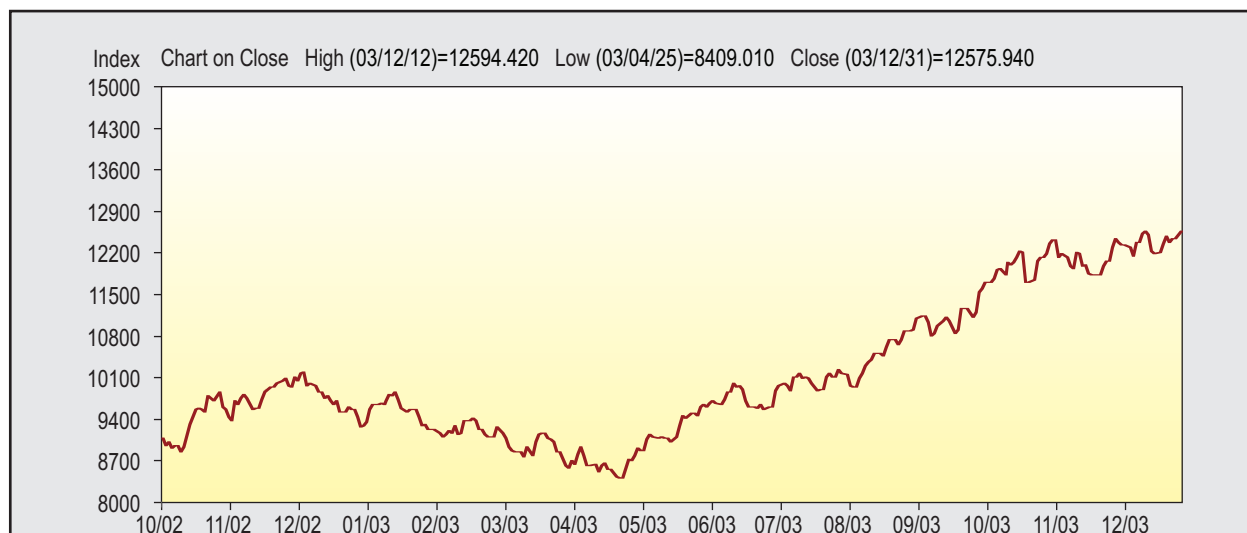
股票市場指數

香港股市指數

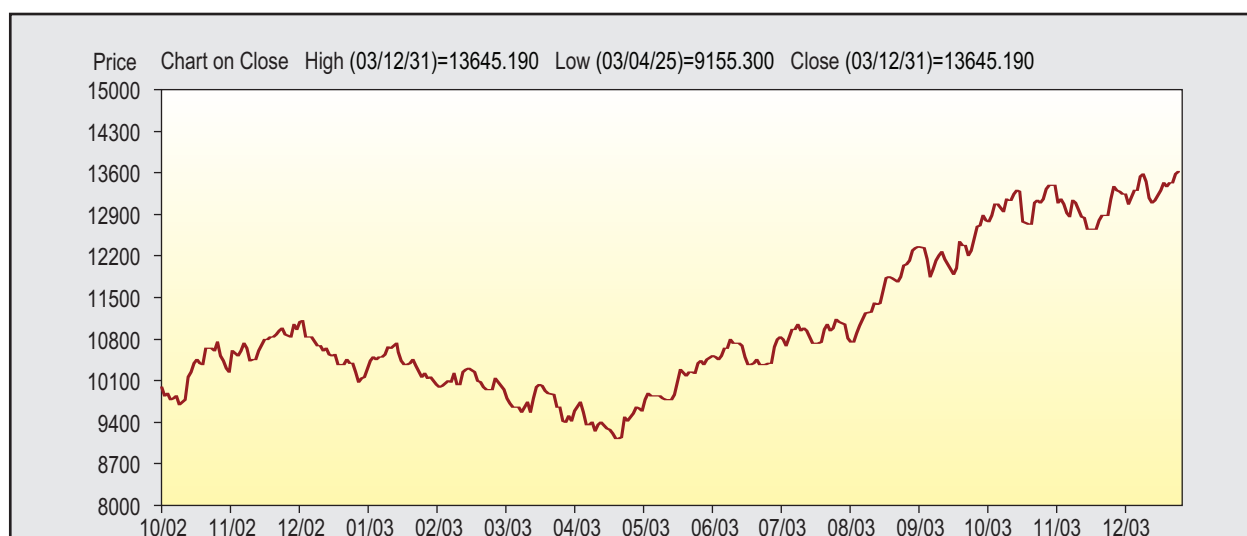
指數	2003年12月底 收市	2003年9月底 收市	升跌
標準普爾／香港交易所大型股指數	13645.19	12330.88	+ 10.66%
標準普爾／香港交易所創業板指數	1186.06	1185.27	+ 0.07%
恒生指數	12575.94	11229.87	+ 11.99%
分類指數			
金融	26263.59	22341.94	+ 17.55%
公用事業	24878.76	22944.41	+ 8.43%
地產	14778.70	14383.37	+ 2.75%
工商業	5271.72	4820.33	+ 9.36%
恒生綜合指數	1621.61	1418.92	+ 14.28%
恒生香港中資企業指數	1427.71	1208.13	+ 18.18%
恒生中國企業指數	5020.18	3221.21	+ 55.85%

股票市場指數

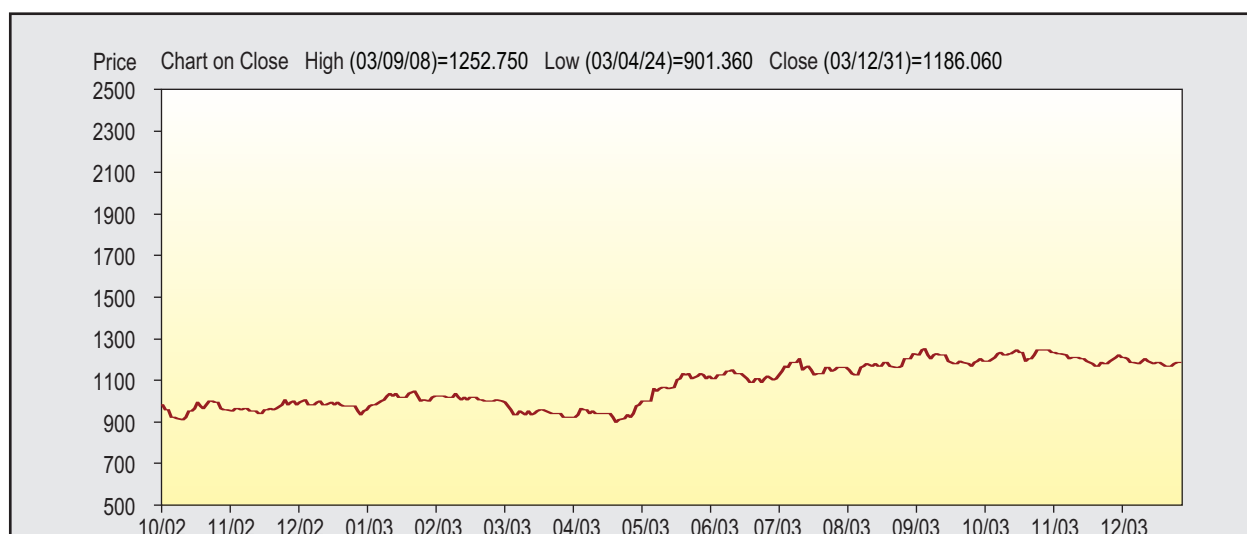
恒生指數 (2002/10/02 – 2003/12/31)



標準普爾／香港交易所大型股指數 (2002/10/02 – 2003/12/31)



標準普爾／香港交易所創業板指數 (2002/10/02 – 2003/12/31)



股票市場指數

世界指數

指數	2003年9月底 收市	2003年6月底 收市	升跌
香港			
標準普爾／香港交易所大型股指數	13645.19	12330.88	+ 10.66%
恒生指數	12575.94	11229.87	+ 11.99%
澳洲			
普通股指數	3306.00	3176.20	+ 4.09%
雅加達			
綜合指數	691.90	597.65	+ 15.77%
日本			
日經指數 (225)	10676.64	10219.05	+ 4.48%
韓國			
綜合指數	810.71	697.52	+ 16.23%
吉隆坡			
綜合指數	793.94	733.45	+ 8.25%
馬尼拉			
綜合指數	1442.37	1297.42	+ 11.17%
紐西蘭			
證交所指數 (40)	2278.33	2180.49	+ 4.49%
上海			
A股指數	1569.13	1432.36	+ 9.55%
B股指數	104.94	99.12	+ 5.87%
深圳			
A股指數	393.47	392.23	+ 0.32%
B股指數	272.05	227.48	+ 19.59%
新加坡			
海峽時報指數	1764.52	1630.80	+ 8.20%
台灣			
台北加權股份指數	5890.69	5611.41	+ 4.98%
泰國			
證交所指數	772.15	578.98	+ 33.36%
紐約			
杜瓊斯工業平均指數	10453.92	9275.06	+ 12.71%
Nasdaq綜合指數	2003.37	1786.94	+ 12.11%
多倫多			
S&P／TSX 綜合指數	8220.89	7421.13	+ 10.78%
德國			
法蘭克福指數	2857.84	2347.28	+ 21.75%
倫敦			
富時指數 (100)	4476.90	4091.30	+ 9.42%

創業板 股份

股份成交－創業板

		股數 (百萬股)	金額	(百萬港元)
2002	第4季	9,224.83	5,798.28	169,297
2003	第1季	8,084.79	4,785.99	124,163
	第2季	10,703.49	7,637.77	187,852
	第3季	18,191.94	14,170.05	283,400
	第4季	13,933.57	11,552.21	227,787

創業板股份交易統計

		交易日數	每日平均成交金額 (百萬港元)	平均每宗交易 成交金額
2002	第4季	62	93.52	34,249
2003	第1季	61	78.46	38,546
	第2季	60	127.30	40,658
	第3季	64	221.41	50,000
	第4季	63	183.37	50,715

20種升幅最大之創業板股份

2003年第4季

順次	股份代號	股份	收市價		升幅(%)
			2003年12月底	2003年9月底	
1	08070	MRC HOLDINGS	0.180	0.055	227.27
2	08017	美域數碼	0.380	0.120	216.67
3	08116	優能數碼科技	0.300	0.099	203.03
4	08078	英皇娛樂	1.470	0.500	194.00
5	08153	智庫科技	1.090	0.380	186.84
6	08090	EVI 教育	0.108	0.045	140.00
7	08229	東大照明	0.700	0.320	118.75
8	08040	長遠電信網絡	1.130	0.550	105.45
9	08228	慧峰集團	0.305	0.163	87.12
10	08216	中軟國際	0.970	0.520	86.54
11	08066	錯聯科技	0.111	0.060	85.00
12	08259	安德利果汁 - H股	0.820	0.450	A 82.22
13	08128	國訊國際	0.123	0.068	80.88
14	08175	看漢科技	1.090	0.610	78.69
15	08011	建星環保紙品	0.355	0.210	A 69.05
16	08055	乾坤燭國際	0.031	0.021	47.62
17	08180	金衛醫療科技	2.775	1.880	47.61
18	08072	媒體伯樂	0.550	0.375	46.67
19	08047	毅興科技	0.650	0.460	41.30
20	08025	亞洲訊息	0.070	0.050	40.00

A 經調整

創業板 股份

20種跌幅最大之創業板股份

2003年第4季

順次	股份代號	股份	收市價		跌幅(%)
			2003年12月底	2003年9月底	
1	08010	現代旌旗出版	0.086	0.350	-75.43
2	08089	寶訊科技	0.150	0.550	-72.73
3	08019	中遠威生物製藥	0.070	0.235	-70.21
4	08118	創博數碼科技	0.020	0.061	-67.21
5	08065	華智控股	0.260	0.680	-61.76
6	08060	國聯通信	0.155	0.395	-60.76
7	08100	活力世界控股	0.034	0.084	-59.52
8	08161	金屬電子交易	0.088	0.192	-54.17
9	08220	華索國際	0.056	0.120	-53.33
10	08206	駿陸控股	0.050	0.105	-52.38
11	08080	亞鋼集團	0.062	0.121	-48.76
12	08190	金鼎軟件	0.043	0.080	-46.25
13	08139	昌興國際	0.040	0.073	-45.21
14	08077	英普達資訊科技	0.025	0.045	-44.44
15	08150	東光集團	0.030	0.053	-43.40
16	08212	問博控股	0.250	0.435	-42.53
17	08126	G. A. 控股	0.102	0.175	-41.71
18	08007	數碼香港	0.065	0.110	-40.91
19	08039	樓蘭控股	0.134	0.224	-40.18
20	08029	豐裕興業	0.019	0.030	-36.67

創業板 股份

20種成交最活躍創業板股份(金額)

2003年第4季

順次	股份代號	股份	成交金額(百萬港元)	佔市場百份比
1	08001	TOM.COM	1,963.79	17.00
2	08132	百江燃氣	1,361.67	11.79
3	08222	長江生命科技	859.03	7.44
4	08035	華藥燃氣	718.16	6.22
5	08277	物美商業－H股	643.83	5.57
6	08180	金衛醫療科技	394.26	3.41
7	08229	東大照明	390.99	3.38
8	08011	建星環保紙品	330.00	2.86
9	08069	北京同仁堂－H股	328.82	2.85
10	08133	金蝶國際軟件	309.89	2.68
11	08006	香港網	273.81	2.37
12	08156	蜂蜂	265.16	2.30
13	08196	元征科技－H股	249.47	2.16
14	08239	MP物流國際	234.43	2.03
15	08259	安德利果汁－H股	221.46	1.92
16	08216	中軟國際	184.28	1.60
17	08056	格林柯爾科技	166.58	1.44
18	08188	牡丹汽車－H股	161.65	1.40
19	08200	修身堂	144.24	1.25
20	08065	華智控股	144.15	1.25
總額			9,345.67	80.90

創業板 股份

20種成交最活躍創業板股份(股數)

2003年第4季

順次	股份代號	股份	成交股數(百萬股)	佔市場百分比
1	08011	建星環保紙品	931.89	6.69
2	08001	TOM.COM	818.58	5.87
3	08229	東大照明	801.44	5.75
4	08035	華藥燃氣	778.82	5.59
5	08138	康健國際	765.26	5.49
6	08222	長江生命科技	482.67	3.46
7	08006	香港網	363.92	2.61
8	08100	活力世界控股	347.31	2.49
9	08132	百江燃氣	337.97	2.43
10	08108	盛創企業系統	318.84	2.29
11	08128	國訊國際	307.83	2.21
12	08156	蜂蜂	278.99	2.00
13	08216	中軟國際	269.19	1.93
14	08258	西北實業—H股	268.19	1.92
15	08201	中國消防	259.98	1.87
16	08166	藍帆科技	252.59	1.81
17	08065	華智控股	211.00	1.51
18	08130	銀河映像	205.24	1.47
19	08200	修身堂	204.08	1.46
20	08260	環新國際	196.22	1.41
總數			8,400.00	60.29

創業板公司市價總值

截至季末

		百萬港元
2002	第4季	52,220.06
2003	第1季	51,356.92
	第2季	60,965.10
	第3季	67,986.89
	第4季	70,177.23

創業板 股份

50間市價總值最大之上市公司 – 創業板

截至2003年第4季季末

順次	公司	市價總值(百萬港元)	佔市場總值(%)
1	長江生命科技	11,148.23	15.89
2	tom.com limited	9,307.83	13.26
3	鳳凰衛視	4,044.02	5.76
4	新意網	3,120.34	4.45
5	百江燃氣	3,117.63	4.44
6	香港網	2,563.84	3.65
7	華藥燃氣	1,828.68	2.61
8	利亞零售	1,505.45	2.15
9	金衛醫療科技	1,476.81	2.10
10	建星環保紙品	1,420.00	2.02
11	中華數據廣播	1,303.80	1.86
12	金蝶國際軟件	1,169.36	1.67
13	中國消防	1,060.00	1.51
14	恒基數碼	1,000.00	1.42
15	格林柯爾科技	1,000.00	1.42
16	北京同仁堂 – H股	993.72	1.42
17	慧聰國際資訊	870.00	1.24
18	東大照明	745.92	1.06
19	華普智通系統	704.00	1.00
20	物美商業 – H股	668.44	0.95
21	中軟國際	620.80	0.88
22	遠東化聚	619.55	0.88
23	看漢科技	530.21	0.76
24	金利通	494.00	0.70
25	媒體伯樂	469.59	0.67
26	鄭州燃氣 – H股	457.05	0.65
27	EVI 教育	432.00	0.62
28	第一電訊	431.94	0.62
29	光亞科技	415.30	0.59
30	MP物流國際	408.00	0.58
31	英皇娛樂	382.20	0.54
32	元征科技 – H股	380.00	0.54
33	蜂蜂	379.33	0.54
34	萬達資訊科技	375.00	0.53
35	環球數碼創意	374.40	0.53
36	中程科技	357.75	0.51
37	長遠電信網絡	341.37	0.49
38	智庫科技	340.63	0.49
39	北大青鳥環宇 – H股	331.28	0.47
40	安德利果汁 – H股	311.60	0.44
41	愛達利網絡	257.80	0.37
42	A - S China Plumbing Products	256.76	0.37
43	修身堂	250.80	0.36
44	中大娛樂	240.00	0.34
45	環新國際	236.00	0.34
46	首都信息 – H股	220.73	0.31
47	老虎科技	212.00	0.30
48	媒体世紀	207.40	0.30
49	迪斯科技	200.00	0.28
50	霹靂啪喇	198.00	0.28
總額		59,779.56	85.18
市場總額		70,177.23	100.00

創業板 股份

創業板新上市統計－公司

		新上市公司數目	集資金額(百萬港元)
2002	第4季	13	706.88
2003	第1季	5	229.95
	第2季	7	346.97
	第3季	6	247.38
	第4季	9	1,250.99

創業板新上市公司

2003第4季

股份代號	公司名稱	上市日期	已發行股數	集資金額 (百萬港元)
08285	深圳市研祥智能科技股份有限公司－H股	2003/10/10	116,800,000	105.12
08227	西安海天天綫科技股份有限公司－H股	2003/11/05	161,764,706	110.00
08210	龍傑智能卡控股有限公司	2003/11/10	280,000,000	24.96
08243	南京大賀戶外傳媒股份有限公司－H股	2003/11/13	250,000,000	132.50
08249	寧波屹東電子股份有限公司－H股	2003/11/14	130,000,000	65.00
08200	修身堂控股(開曼群島)有限公司	2003/11/19	528,000,000	33.00
08277	北京物美商業集團股份有限公司－H股	2003/11/21	87,952,000	547.06
08260	環新國際有限公司	2003/12/02	800,000,000	108.00
08292	慧聰國際資訊有限公司	2003/12/17	415,000,000	125.35
總額				1,250.99

創業板 認股權證

認股權證交易及市價總值統計 – 創業板

		數目	成交金額(百萬港元)	市場價值(百萬港元)
2002	第4季	4	0.06	19.46
2003	第1季	4	0.00	19.46
	第2季	3	0.10	9.89
	第3季	2	7.11	21.74
	第4季	2	0.28	14.56

創業板新上市股份認股權證

2003年第3季

股份代號	股份認股權證	上市時之發行			集資金額
		金額(港元)	上市日期	到期日	(百萬港元)
	n.a.				—
總額					—

衍生產品市場 期貨及期權

合約成交量

衍生產品	合約張數	
	2003年第4季	2002年第4季
恒生指數期貨	1,881,448	1,250,973
恒生指數期權	402,604	380,791
小型恒生指數期貨	340,515	308,680
小型恒生指數期權 ¹	5,665	6,176
H股指數期貨 ²	47,941	—
MSCI中國外資自由投資指數期貨	14	252
道瓊斯工業平均指數期貨	1,678	2,358
股票期貨	4,886	6,042
股票期權	1,416,468	866,825
國際股票期貨 ³	0	0
國際股票期權 ³	0	0
三個月港元利率期貨	16,928	18,419
一個月港元利率期貨	225	30
三年期外匯基金債券期貨	847	150
總數	4,119,219	2,840,696

¹ 小型恒生指數期權由2002年11月18日開始買賣。

² H股指數期權由2003年12月8日開始買賣。

³ 國際股票期貨及國際股票期權由2003年5月30日起停止買賣。

衍生產品市場 期貨及期權

季末未平倉合約

衍生產品	合約張數	
	2003年 第4季	2002年 第4季
恒生指數期貨	91,941	48,469
恒生指數期權	72,469	66,813
小型恒生指數期貨	1,905	2,473
小型恒生指數期權 ¹	330	768
H股指數期貨 ²	6,299	—
MSCI中國外資自由投資指數期貨	0	8
道瓊斯工業平均指數期貨	88	54
股票期貨	1,020	405
股票期權	553,896	370,891
國際股票期貨 ³	0	0
國際股票期權 ³	0	0
三個月港元利率期貨	4,485	13,806
一個月港元利率期貨	85	20
三年期外匯基金債券期貨	200	0
總數	732,718	503,707

¹ 小型恒生指數期權由2002年11月18日開始買賣。

² H股指數期權由2003年12月8日開始買賣。

³ 國際股票期貨及國際股票期權由2003年5月30日起停止買賣。

衍生產品市場 期貨及期權

恒生指數期貨－合約成交量及未平倉合約(合約張數)

		總合約成交量	季末未平倉合約
2002年	第四季	1,250,973	48,469
2003年	第一季	1,366,915	56,346
	第二季	1,629,142	68,828
	第三季	1,922,855	80,403
	第四季	1,881,448	91,941

恒生指數期權－合約成交量及未平倉合約(合約張數)

		總合約成交量	季末未平倉合約
2002年	第四季	380,791	66,813
2003年	第一季	526,627	85,571
	第二季	584,770	89,670
	第三季	604,791	70,868
	第四季	402,604	72,469

三個月港元利率期貨－合約成交量及未平倉合約(合約張數)

		總合約成交量	季末未平倉合約
2002年	第四季	18,419	13,806
2003年	第一季	13,615	11,851
	第二季	11,114	7,686
	第三季	6,142	3,925
	第四季	16,928	4,485

股票期權市場成交及未平倉合約(合約張數)

		總期權金額 (百萬港元)	總合約成交量	季末未平倉合約
2002年	第四季	843.39	866,825	370,891
2003年	第一季	748.63	966,649	374,622
	第二季	671.35	801,630	367,713
	第三季	795.34	1,035,891	382,895
	第四季	1,091.85	1,416,468	553,896

衍生產品市場 期貨及期權

各期權類別之期權金總額

2003年第4季

期權類別	期權金額		
	(百萬港元)	佔市場百分比	
東亞銀行	BEA	6.67	0.61
中銀香港	BOC	63.69	5.83
中國移動	CHT	164.10	15.03
中國聯通	CHU	18.65	1.71
中信泰富	CIP	3.71	0.34
長江實業	CKH	63.15	5.78
長江基建	CKI	1.44	0.13
中電控股	CLP	9.21	0.84
招商局國際	CMH	2.11	0.19
中國海洋石油	CNC	2.68	0.25
中遠太平洋	COS	1.11	0.10
國泰航空	CPA	3.79	0.35
華潤創業	CRE	2.17	0.20
香港電燈	HEH	4.98	0.46
香港交易所	HEX	3.70	0.34
滙豐控股	HKB	334.44	30.63
中華煤氣	HKG	3.89	0.36
恒基地產	HLD	13.06	1.20
華能國際電力	HNP	1.31	0.12
恒生銀行	HSB	50.70	4.64
和記黃埔	HWL	104.53	9.57
德昌電機	JSE	3.65	0.33
聯想集團	LEH	2.08	0.19
利豐公司	LIF	7.11	0.65
地鐵公司	MTR	0.98	0.09
新世界發展	NWD	5.13	0.47
電訊盈科	PCC	6.42	0.59
中國石油天然氣	PEC	9.37	0.86
新鴻基地產	SHK	168.25	15.41
上海實業	SIH	3.31	0.30
太古公司 'A'	SWA	12.74	1.17
盈富基金	TRF	6.23	0.57
九龍倉	WHL	7.48	0.68
總額		1,091.85	100.00

衍生產品市場 期貨及期權

各期權類別之合約成交量

2003年第4季

期權類別		合約成交量	佔市場百分比
東亞銀行	BEA	39,822	2.81
中銀香港	BOC	148,954	10.52
中國移動	CHT	242,753	17.14
中國聯通	CHU	16,754	1.18
中信泰富	CIP	5,856	0.41
長江實業	CKH	30,231	2.13
長江基建	CKI	2,677	0.19
中電控股	CLP	20,824	1.47
招商局國際	CMH	1,542	0.11
中國海洋石油	CNC	7,358	0.52
中遠太平洋	COS	884	0.06
國泰航空	CPA	5,519	0.39
華潤創業	CRE	1,639	0.12
香港電燈	HEH	12,835	0.91
香港交易所	HEX	2,232	0.16
滙豐控股	HKB	210,685	14.87
中華煤氣	HKG	11,982	0.85
恒基地產	HLD	9,701	0.68
華能國際電力	HNP	1,308	0.09
恒生銀行	HSB	403,381	28.48
和記黃埔	HWL	52,407	3.70
德昌電機	JSE	16,860	1.19
聯想集團	LEH	4,545	0.32
利豐公司	LIF	5,838	0.41
地鐵公司	MTR	5,925	0.42
新世界發展	NWD	9,588	0.68
電訊盈科	PCC	20,192	1.43
中國石油天然氣	PEC	25,189	1.78
新鴻基地產	SHK	35,943	2.54
上海實業	SIH	3,545	0.25
太古公司 'A'	SWA	14,333	1.01
盈富基金	TRF	33,677	2.38
九龍倉	WHL	11,489	0.81
總數		1,416,468	100.00

衍生產品市場 期貨及期權

各期權類別之未平倉合約

2003年第4季末

期權類別		未平倉合約	佔市場百分比
東亞銀行	BEA	17,595	3.18
中銀香港	BOC	75,660	13.66
中國移動	CHT	54,681	9.87
中國聯通	CHU	9,525	1.72
中信泰富	CIP	4,873	0.88
長江實業	CKH	7,553	1.36
長江基建	CKI	1,803	0.33
中電控股	CLP	9,875	1.78
招商局國際	CMH	1,279	0.23
中國海洋石油	CNC	5,710	1.03
中遠太平洋	COS	395	0.07
國泰航空	CPA	3,354	0.61
華潤創業	CRE	1,501	0.27
香港電燈	HEH	8,454	1.53
香港交易所	HEX	1,041	0.19
滙豐控股	HKB	97,604	17.62
中華煤氣	HKG	8,450	1.53
恒基地產	HLD	2,924	0.53
華能國際電力	HNP	1,294	0.23
恒生銀行	HSB	151,133	27.29
和記黃埔	HWL	16,748	3.02
德昌電機	JSE	3,255	0.59
聯想集團	LEH	3,618	0.65
利豐公司	LIF	1,785	0.32
地鐵公司	MTR	4,634	0.84
新世界發展	NWD	5,469	0.99
電訊盈科	PCC	10,850	1.96
中國石油天然氣	PEC	17,041	3.08
新鴻基地產	SHK	11,502	2.08
上海實業	SIH	2,334	0.42
太古公司 'A'	SWA	3,492	0.63
盈富基金	TRF	3,877	0.70
九龍倉	WHL	4,587	0.83
總數		553,896	100.00