

市場概況

主板市場概況

概況	2005年第4季	2004年第4季
上市公司數目	934	892
上市證券數目	2,448	1,971
股份		
普通股	934	892
優先股	4	4
認股權證	1331	895
股份	27	32
衍生	1304	863
股票掛鈎票據	0	9
單位信託及互惠基金	13	10
債券	166	161
非上市可交易股份數目		
Nasdaq 股份	7	7
iShares	2	2
交易日數	62	63
總成交金額(百萬港元)	1,154,710.91	1,130,507.90
總成交股數(百萬股)	1,513,938.47	1,342,334.97
上市公司市價總值(百萬港元)	8,113,333.48	6,629,176.75
平均市盈率(倍)	15.57	18.73
平均週息率(百分率)	2.89	2.85
交易所參與者數目		
開業	429	434
非開業	39	56
成交金額(百萬港元)		
最高	26,021.52 (06/10)	26,276.90 (23/11)
最低	11,005.52 (23/12)	9,534.09 (01/11)
成交股數(百萬股)		
最高	32,842.51 (08/12)	36,959.34 (23/11)
最低	10,649.16 (23/12)	11,831.33 (26/10)

市場概況

創業板市場概況

概況	2005年第4季	2004年第4季
上市公司數目	201	204
上市證券數目	201	205
股份	201	204
認股權證	0	1
交易日數	62	63
總成交金額(百萬港元)	5,408.71	4,540.04
總成交股數(百萬股)	7,112.69	8,511.86
上市公司市價總值(百萬港元)	66,603.74	66,716.07
平均市盈率(倍)	22.94	28.65
平均週息率(百分率)	1.00	0.66
成交金額(百萬港元)		
最高	183.01 (20/12)	248.79 (16/11)
最低	39.13 (28/12)	30.71 (01/11)
成交股數(百萬股)		
最高	262.42 (31/10)	372.50 (21/12)
最低	51.94 (08/12)	51.64 (03/11)

市場概況

衍生產品市場概況

概況	2005年第4季	2004年第4季
所有期貨及期權產品 (股票期權除外)		
交易日數	62.0	62.0
總合約成交量	4,551,127	3,458,467
股市指數產品	4,543,382	3,445,173
股票產品	3,757	5,102
利率產品	3,988	8,192
平均每日合約成交量 ¹	73,405	55,782
季末未平倉合約	365,346	245,161
股市指數產品	362,119	236,740
股票產品	1,750	1,821
利率產品	1,477	6,600
股票期權		
新開辦期權類別	4	—
股票期權數目 (於季末數目)		
類別	43	37
系列	3,146	2,560
期權金總額(百萬港元)		
認購	2,924.64	1,515.33
認沽	1,419.26	894.53
認沽	1,505.38	620.80
平均每日期權金總額(百萬港元)	47.17	24.44
總合約成交量	2,498,877	1,436,559
認購	1,219,866	705,120
認沽	1,279,011	731,439
平均每日合約成交量	40,304	23,170
季末未平倉合約	1,021,913	684,052
認購	509,699	350,943
認沽	512,214	333,109
總成交宗數	74,374	39,920
平均每日成交宗數	1,200	644
已行使合約總數	435,340	236,332
每張合約平均期權金(港元)	1,170	1,055
每宗交易平均合約數目	34	36
認沽數量／認購數量	1.05	1.04
平均每日合約成交量／未平倉合約	3.9%	3.4%
期權成交量(股數)／正股成交量	3.1%	2.8%
所有期貨及期權產品		
總合約成交量	7,050,004	4,895,026
季末未平倉合約	1,387,259	929,213

¹ 平均每日合約成交量按香港市場的交易日數計算。

主板 股份

股份成交

		股數 (百萬股)	金額 (百萬港元)	成交宗數
2004	第 4 季	605,129.76	953,603.62	7,828,424
2005	第 1 季	573,722.80	915,816.33	7,096,762
	第 2 季	262,762.37	774,973.82	4,981,081
	第 3 季	284,688.60	1,022,082.34	6,567,887
	第 4 季	236,651.26	874,711.10	5,781,013

股份交易統計

			每日平均成交金額 (百萬港元)	平均每宗交易 成交金額
		交易日數		
2004	第 4 季	63	15,136.57	121,813
2005	第 1 季	59	15,522.31	129,047
	第 2 季	62	12,499.58	155,583
	第 3 季	64	15,970.04	155,618
	第 4 季	62	14,108.24	151,308

主板 股份

20種升幅最大之股份

2005年第4季

順次	股份代號	股份	收市價		升幅
			2005年12月底	2005年9月底	
1	00193	冠中地產	0.740	0.224 A	230.36
2	00340	創富生物科技	0.225	0.080	181.25
3	00149	中國高速	0.810	0.360	125.00
4	00567	大昌微綫集團	0.520	0.234	122.22
5	02668	百德國際	0.370	0.176	110.23
6	00397	星虹控股	0.102	0.050	104.00
7	00856	偉仕控股	0.385	0.195	97.44
8	00639	福山能源	0.860	0.465	84.95
9	00724	先科國際	1.330	0.730	82.19
10	01169	海爾電器	0.223	0.128	74.22
11	00553	南京熊貓電子股份	1.560	0.930	67.74
12	00761	北京時裝	0.330	0.198	66.67
13	01125	麗豐控股	0.305	0.190	60.53
14	01191	中富控股	0.190	0.120	58.33
15	00662	亞洲金融	2.975	1.900	56.58
16	00413	南華工業	0.780	0.500	56.00
17	00718	百威國際	0.217	0.140	55.00
18	00301	新世界信息科技	0.720	0.465	54.84
19	00983	瑞安建業	14.300	9.350	52.94
20	00485	STARLIGHT INT'L	0.910	0.600	51.67

A 經調整

20種跌幅最大之股份

2005年第4季

順次	股份代號	股份	收市價		跌幅
			2005年12月底	2005年9月底	
1	01226	嘉禹國際	0.230	1.000	-77.00
2	00279	內蒙發展	0.200	0.670	-70.15
3	00586	科維控股	0.340	1.030	-66.99
4	00661	中國資源開發	0.059	0.175	-66.29
5	00353	東方工業控股	0.400	0.980	-59.18
6	00313	DICKSON GROUP	0.105	0.250	-58.00
7	00292	泛海酒店	0.137	0.310	-55.81
8	00575	勵晶太平洋	0.153	0.340	-55.00
9	00989	潤迅通信國際	0.115	0.235	-51.06
10	00491	漢傳媒	0.050	0.101	-50.50
11	00651	和成國際	0.032	0.062 A	-48.39
12	01139	華多利集團	0.174	0.330 A	-47.27
13	02618	T C L 通訊	0.197	0.360	-45.28
14	00276	新世界數碼	0.148	0.265	-44.15
15	00603	日本亞太事業投資	0.060	0.106	-43.40
16	00745	榮康控股	0.037	0.064	-42.19
17	00307	泰德陽光	0.122	0.210	-41.90
18	00137	金輝集團	1.330	2.275	-41.54
19	00600	信寶國際	0.215	0.365	-41.10
20	00412	漢基控股	0.038	0.064 A	-40.63

A 經調整

主板 股份

20種成交最活躍股份(金額)

2005年第4季

順次	股份代號	股份	成交金額(百萬港元)	佔市場百分比
1	00005	匯豐控股	98,448.69	11.25
2	00939	建設銀行	51,422.06	5.88
3	00013	和記黃埔	48,046.10	5.49
4	00941	中國移動	45,755.36	5.23
5	00857	中國石油股份	37,912.67	4.33
6	00001	長江實業	30,971.19	3.54
7	00016	新鴻基地產	27,751.73	3.17
8	02628	中國人壽	22,969.75	2.63
9	00386	中國石油化工股份	22,478.01	2.57
10	00883	中國海洋石油	19,967.66	2.28
11	02388	中銀香港	16,988.60	1.94
12	00728	中國電信	14,441.70	1.65
13	00330	思捷環球	14,236.61	1.63
14	00017	新世界發展	12,138.83	1.39
15	03328	交通銀行	11,609.48	1.33
16	00012	恒基地產	11,172.55	1.28
17	00011	恒生銀行	9,963.36	1.14
18	00019	太古股份公司A	9,735.07	1.11
19	01088	中國神華	8,910.83	1.02
20	02600	中國鋁業	7,307.40	0.84
總額			522,227.65	59.70

20種成交最活躍股份(股數)

2005年第4季

順次	股份代號	股份	成交股數(百萬股)	佔市場百分比
1	00939	建設銀行	20,962.86	8.86
2	00292	泛海酒店	7,582.63	3.20
3	00386	中國石油化工股份	6,438.51	2.72
4	00857	中國石油股份	6,234.77	2.63
5	00412	漢基控股	5,351.74	2.26
6	00728	中國電信	5,283.70	2.23
7	01169	海爾電器	5,052.22	2.13
8	00680	南海控股	4,554.75	1.92
9	00883	中國海洋石油	3,867.71	1.63
10	01125	麗豐控股	3,813.05	1.61
11	02628	中國人壽	3,729.12	1.58
12	03328	交通銀行	3,482.56	1.47
13	00488	麗新發展	3,278.98	1.39
14	00718	百威國際	3,184.95	1.35
15	00959	奧瑪仕	3,007.41	1.27
16	00202	國中控股	2,995.94	1.27
17	00078	REGAL INT'L	2,838.08	1.20
18	00981	中芯國際	2,745.99	1.16
19	01003	真樂發控股	2,379.43	1.01
20	00419	友利控股	2,066.43	0.87
總數			98,850.82	41.77

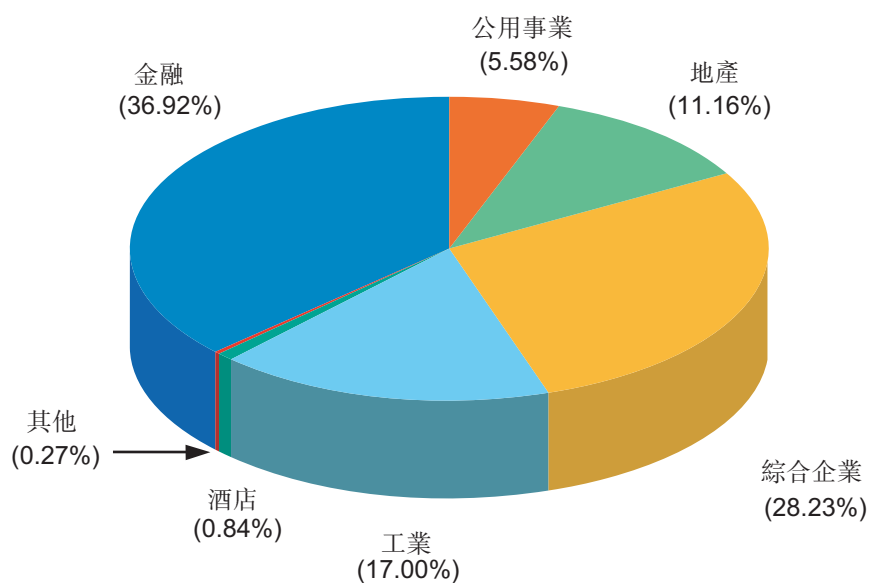
主板 股份

本地公司市價總值

		百萬港元
2004	第 4 季	6,629,176.75
2005	第 1 季	6,506,079.87
	第 2 季	6,893,327.13
	第 3 季	7,543,892.66
	第 4 季	8,113,333.48

分類證券市價總值

季末數字



主板 股份

50間市價總值最大之上市公司

截至2005年第4季季末

順次	股份代號	公司	市價總值(百萬港元)	佔市場總值(%)
1	00005	匯豐控股有限公司	1,410,752.25	17.39
2	00941	中國移動(香港)有限公司	727,295.62	8.96
3	00939	中國建設銀行股份有限公司－H股	606,660.53	7.48
4	00013	和記黃埔有限公司	314,849.93	3.88
5	02888	渣打集團有限公司	227,584.66	2.81
6	00883	中國海洋石油有限公司	215,537.05	2.66
7	00011	恒生銀行有限公司	193,478.48	2.38
8	00001	長江實業(集團)有限公司	184,250.87	2.27
9	00016	新鴻基地產發展有限公司	181,286.63	2.23
10	02388	中銀香港(控股)有限公司	157,534.43	1.94
11	00857	中國石油天然氣股份有限公司－H股	133,978.02	1.65
12	00002	中電控股有限公司	108,371.07	1.34
13	00019	太古股份有限公司	105,301.19	1.30
14	00003	香港中華煤氣有限公司	91,169.98	1.12
15	02038	富士康國際控股有限公司	87,960.71	1.08
16	00066	地鐵有限公司	83,596.95	1.03
17	00906	中國網通集團(香港)有限公司	82,748.79	1.02
18	00006	香港電燈集團有限公司	81,955.65	1.01
19	03328	交通銀行股份有限公司－H股	81,302.25	1.00
20	00762	中國聯通股份有限公司	79,214.99	0.98
21	00004	九龍倉集團有限公司	67,066.34	0.83
22	00330	思捷環球控股有限公司	66,611.90	0.82
23	00012	恒基兆業地產有限公司	66,232.17	0.82
24	00386	中國石油化工股份有限公司－H股	64,604.88	0.80
25	01038	長江基建集團有限公司	55,002.72	0.68
26	02332	和記電訊國際有限公司	53,228.52	0.66
27	02628	中國人壽保險股份有限公司－H股	50,972.05	0.63
28	00267	中信泰富有限公司	47,035.99	0.58
29	00293	國泰航空有限公司	45,807.57	0.56
30	00101	恒隆地產有限公司	44,609.20	0.55
31	00494	利豐有限公司	43,895.81	0.54
32	00083	信和置業有限公司	40,116.41	0.49
33	00728	中國電信股份有限公司－H股	39,550.62	0.49
34	00097	恒基兆業發展有限公司	38,879.12	0.48
35	00017	新世界發展有限公司	37,185.17	0.46
36	00144	招商局國際有限公司	36,971.30	0.46
37	02318	中國平安保險(集團)股份有限公司－H股	36,588.60	0.45
38	00023	東亞銀行有限公司	35,407.62	0.44
39	00551	裕元工業(集團)有限公司	35,067.57	0.43
40	00388	香港交易及結算所有限公司	34,159.53	0.42
41	00069	香格里拉(亞洲)有限公司	32,730.33	0.40
42	00008	電訊盈科有限公司	32,102.30	0.40
43	01199	中遠太平洋有限公司	31,171.05	0.38
44	00291	華潤創業有限公司	30,791.81	0.38
45	00992	聯想集團有限公司	30,369.76	0.37
46	01088	中國神華能源股份有限公司－H股	29,057.88	0.36
47	00053	國浩集團有限公司	28,232.61	0.35
48	00179	德昌電機控股有限公司	27,002.35	0.33
49	00669	創科實業有限公司	26,960.55	0.33
50	00020	會德豐有限公司	25,702.89	0.32
總額			6,387,944.67	78.73
市場總額			8,113,333.48	100.00

主板 股份

賣空交易 (金額)

		賣空交易 (百萬港元)	股份成交金額 (百萬港元)	佔股份成交 百分比
2004	第 4 季	28,392.25	953,603.62	2.98
2005	第 1 季	31,201.00	915,816.33	3.41
	第 2 季	36,031.28	774,973.82	4.65
	第 3 季	46,081.50	1,022,082.34	4.51
	第 4 季	34,186.15	874,711.10	3.91

賣空交易 (股數)

		賣空交易 (百萬股)	股份成交股數 (百萬股)	佔股份成交 百分比
2004	第 4 季	3,103.80	605,129.76	0.51
2005	第 1 季	3,616.14	573,722.80	0.63
	第 2 季	4,003.26	262,762.37	1.52
	第 3 季	5,042.44	284,688.60	1.77
	第 4 季	3,485.75	236,651.26	1.47

新上市統計 - 公司

		新上市公司數目	集資金額 (百萬港元)
2004	第 4 季	17	38,319.35
2005	第 1 季	5	6,084.36
	第 2 季	14	59,041.03
	第 3 季	9	4,068.68
	第 4 季	29	95,791.29

主板 股份

新上市公司

2005年第4季

股份代號	公司名稱	上市日期	已發行股數	集資金額 (百萬港元)
01068	中國雨潤食品集團有限公司	2005/10/03	1,451,952,650	1,735.15
03344	互益集團有限公司	2005/10/05	400,000,000	101.00
00471	佳邦環球控股有限公司	2005/10/10	1,250,000,000	318.75
00503	中國永樂電器銷售有限公司	2005/10/14	2,167,720,693	1,179.32
00444	Sincere Watch (Hong Kong) Ltd.	2005/10/17	408,000,000	110.16
00426	萬華媒體集團有限公司	2005/10/18	400,000,000	120.00
00496	卡森國際控股有限公司	2005/10/20	1,014,045,369	775.76
03399	廣東南粵物流股份有限公司－H股	2005/10/26	138,000,000	476.10
00939	中國建設銀行股份有限公司－H股	2005/10/27	224,689,084,000	71,578.26
00536	貿易通電子貿易有限公司	2005/10/28	777,632,500	335.34
03366	華力控股(集團)有限公司	2005/11/02	200,000,000	65.00
03336	巨騰國際控股有限公司	2005/11/03	1,000,000,000	364.00
00359	中國海升果汁控股有限公司	2005/11/04	1,222,200,000	253.61
03339	中國龍工控股有限公司	2005/11/17	1,037,050,000	481.98
00531	順誠控股有限公司	2005/11/17	2,760,000,000	2,182.13
02313	申洲國際集團控股有限公司	2005/11/24	1,245,000,000	905.63
03368	百盛商業集團有限公司	2005/11/30	552,000,000	1,866.31
00425	敏實集團有限公司	2005/12/01	830,000,000	517.50
00095	新澤控股有限公司	2005/12/02	640,321,400	97.44
00489	東風汽車集團股份有限公司－H股	2005/12/07	2,855,732,000	4,569.17
01083	百江燃氣控股有限公司	2005/12/08	942,250,891	-
03318	中國香精香料有限公司	2005/12/09	407,892,000	127.31
02088	西王糖業控股有限公司	2005/12/09	803,552,000	533.08
02662	奕達國際集團有限公司	2005/12/14	968,394,000	571.31
03383	雅居樂地產控股有限公司	2005/12/15	3,465,260,000	3,624.49
03398	華鼎集團控股有限公司	2005/12/15	2,065,000,000	1,164.38
03393	威勝儀表集團有限公司	2005/12/19	691,250,000	203.40
03378	廈門國際港務股份有限公司－H股	2005/12/19	986,700,000	1,361.65
02005	利君國際醫藥(控股)有限公司	2005/12/20	290,500,000	173.08
總額				95,791.29

主板 股份

公司名稱更改

2005年第4季

股份代號	原有名稱	新名稱	生效日期	採用日期
00535	威新集團有限公司	星獅地產(中國)有限公司	2005/09/23	2005/10/03
00727	卓越融資有限公司 #	卓越金融有限公司	2005/09/28	2005/10/07
00491	瑞力控股有限公司	漢傳媒集團有限公司	2005/09/07	2005/10/12
00498	保華德祥建築集團有限公司	保華集團有限公司	2005/09/19	2005/10/14
00318	金龍船集團有限公司	黃河實業有限公司	2005/09/05	2005/10/31
00027	嘉華建材有限公司	銀河娛樂集團有限公司	2005/10/26	2005/11/01
00294	長江製衣廠有限公司	長江製衣有限公司	2005/11/02	2005/11/02
00729	協里控股有限公司	中汽資源投資有限公司	2005/09/23	2005/11/09
00600	東方明珠實業有限公司	信寶國際控股有限公司	2005/10/07	2005/11/10
02362	金澤超分子科技控股有限公司	烽火傳媒控股有限公司	2005/11/16	2005/12/21

祇改中文名稱

主板 股份

紅股／紅利認股權證

2005年第4季

股份代號	公司	詳情	除淨日
00092	冠軍科技集團有限公司	5股送1份2007年認股權證	2005/11/17
00355	世紀城市國際控股有限公司	5股送1份2011年認股權證	2005/12/30

股份拆細及合併

2005年第4季

股份代號	公司	詳情	生效日期
00260	中油潔能集團有限公司	10股合併為1股	2005/10/07
04337	星巴克	1股分拆為2股	2005/10/25
00239	白花油國際有限公司	1股分拆為2股	2005/10/28
00547	奧亮集團有限公司	100股合併為1股	2005/12/13
01203	廣南(集團)有限公司	10股合併為1股	2005/12/19
00193	冠中地產有限公司	1股分拆為5股	2005/12/21
01139	華多利集團有限公司	10股合併為1股	2005/12/21

主板 股份

供股／公開售股

2005年第4季

月份	股份代號	公司名稱	比率	集資金額 (百萬港元)
10月	00193	冠中地產有限公司	股權1供4，每股供1港元 (100股合併為1股後)	210.18
	00674	友力投資(控股)有限公司	公開售股1供1，每股供0.15港元	197.26
	00729	中汽資源投資有限公司	公開售股1供3，每股供0.10港元	62.17
	01226	嘉禹國際有限公司	股權1供5，每股供0.20港元	4.01
	00913	合一投資控股有限公司	股權1供10，每股供0.10港元 (10股合併為1股後)	52.79
11月	00079	世紀建業(集團)有限公司	股權5供1，每股供0.11元	48.51
12月	00897	位元堂藥業控股有限公司	股權1供3，每股供0.15港元	157.09
	00651	和成國際集團有限公司	股權1供4，每股供0.05港元	106.33
	00723	安歷士國際控股有限公司	股權5供2，每股供0.10港元	21.96
	00059	人人控股有限公司	股權1供6，每股供0.30港元	147.61
	01182	基業控股有限公司	公開售股1供3，每股供0.023港元	30.16
	00036	遠東科技國際有限公司	股權2供1，每股供0.915港元	30.35
	00412	漢基控股有限公司	股權2供5，每股供0.05港元	234.75
	00243	品質國際集團有限公司	股權5供1，每股供0.62港元	79.28
總額				1,382.45

主板 股份

股份配售*

月份	股份代號	公司名稱	配售股份數目	配售價 (港元)	集資金額 (百萬港元)	
2005						
9月**	00651	和成國際	88,600,000	0.100	8.86	
	01051	信用卡防盜	2,120,000,000	0.060	127.20	
	00669	創科實業	96,000,000	19.250	1,848.00	
10月	01208	五礦資源	98,000,000	2.300	225.40	
	01139	華多利集團	215,000,000	0.035	7.53	
	00733	合富輝煌	25,300,000	2.150	54.40	
	02341	中怡精細化工	46,000,000	1.290	59.34	
	00835	萬基藥業	108,840,000	0.105	11.43	
	00901	萊福資本	68,800,000	0.100	6.88	
	01064	中華國際	200,000,000	0.036	7.20	
	02349	華園控股	14,000,000	0.400	5.60	
	11月	01059	看通集團	240,000,000	0.730	175.20
		00353	東方工業控股	41,700,000	0.790	32.94
01129		天鷹電腦	99,000,000	0.100	9.90	
00878		金朝陽集團	15,000,000	1.950	29.25	
00384		中國燃氣	133,000,000	1.160	154.28	
12月	00292	泛海酒店	1,010,000,000	0.195	196.95	
	02355	寶業集團	43,364,160	4.850	210.32	
總額					3,170.68	

* 由於資料呈報之時差，本表所列乃為該季度臨時之股份配售數據。

** 前季度之補充資料。

主板 認股權證

認股權證交易統計

		股份認股權證	衍生權證	總額
		(百萬港元)	(百萬港元)	(百萬港元)
2004	第 4 季	1,144.56	170,172.15	171,316.70
2005	第 1 季	1,045.79	160,375.18	161,420.97
	第 2 季	597.94	169,086.62	169,684.56
	第 3 季	471.64	282,999.55	283,471.19
	第 4 季	167.88	244,145.28	244,313.16

認股權證市價總值

		股份認股權證		衍生權證		總額	
		數目	(百萬港元)	數目	(百萬港元)	總數	(百萬港元)
2004	第 4 季	32	2,316.95	863	84,257.32	895	86,574.27
2005	第 1 季	33	3,194.29	867	49,917.48	900	53,111.76
	第 2 季	26	2,499.05	927	67,123.72	953	69,622.76
	第 3 季	27	1,603.62	1,192	139,464.18	1,219	141,067.81
	第 4 季	27	1,156.84	1,304	98,490.16	1,331	99,646.99

新上市統計－認股權證

		新上市股份認股	新上市衍生	集資金額
		權證數目	權證數目	(百萬港元)
2004	第 4 季	4	390	41,677.16
2005	第 1 季	4	303	33,222.25
	第 2 季	2	376	35,705.01
	第 3 季	5	559	52,123.22
	第 4 季	1	444	33,880.97

新上市股份認股權證

2005年第4季

股份	上市時之發行	集資金額			
代號	股份認股權證	金額(港元)	上市日期	到期日	(百萬港元)
00424	文化傳信集團有限公司2007年認股權證	113,520,000	2005/10/03	2007/10/02	25.08
總額					25.08

主板 認股權證

新上市衍生權證

2005年第4季

股份 代號	衍生權證	上市時之			集資金額 (百萬港元)
		發行單位	上市日期	到期日	
09011 #	Deutsche Bank AG - HSBC European Warrants Jan 2006	200,000,000	2005/10/03	2006/01/03	50.00
09660	Macquarie Bank Ltd. - HSBC European Warrants Jun 2006 A	300,000,000	2005/10/03	2006/06/30	80.10
09659	Macquarie Bank Ltd. - HSBC European Warrants May 2007	300,000,000	2005/10/03	2007/05/31	126.30
09663	SGA Societe Generale Acceptance N.V. - Ch Mob Eu Wt Apr 2006	244,000,000	2005/10/04	2006/04/26	100.04
09667	SGA Societe Generale Acceptance N.V. - C Mob Eu Put Wt Apr 06	345,000,000	2005/10/04	2006/04/26	100.05
09664	SGA Societe Generale Acceptance N.V. - AUD/USD Eur Wt May 06	400,000,000	2005/10/04	2006/05/22	100.00
09665	SGA Societe Generale Acceptance N.V. - EUR/USD Eur Wt May 06	370,000,000	2005/10/04	2006/05/22	99.90
09668	SGA Societe Generale Acceptance N.V.-AUD/USD Eu Put Wt May 06	400,000,000	2005/10/04	2006/05/22	100.00
09670	SGA Societe Generale Acceptance N.V.-EUR/USD Eu Put Wt May 06	385,000,000	2005/10/04	2006/05/22	100.10
09661	BNP Paribas Arbit Issu B.V. - China Tel Euro Wts Apr 2006	350,000,000	2005/10/04	2006/04/10	87.85
09666	Calyon Fin P (G) Ltd. - OOIL European Warrants Apr 2006	300,000,000	2005/10/04	2006/04/06	127.50
09662	HK Bank - China Mobile European Warrants Jun 2006	200,000,000	2005/10/04	2006/06/06	66.00
04869 #	Calyon Fin P (G) Ltd. - HSBC European Warrants Dec 2005 B	500,000,000	2005/10/04	2005/12/28	111.00
09671	Calyon Fin P (G) Ltd. - GOME European Warrants Apr 2006	300,000,000	2005/10/05	2006/04/06	324.00
09179 #	Deutsche Bank AG - HSI European Put Warrants Jan 2006	400,000,000	2005/10/05	2006/01/26	30.00
04702 #	KBC Fin Products Int'l Ltd. - Ch Life European Wts Jan 2006	210,000,000	2005/10/05	2006/01/17	67.20
09256 #	SGA Societe Generale Acceptance N.V. - HSI Eu Put Wt Feb 06D	400,000,000	2005/10/05	2006/02/27	50.80
09677	Credit Suisse - SMIC European Warrants Nov 2006	200,000,000	2005/10/06	2006/11/08	51.80
09678	Credit Suisse - SMIC European Warrants Mar 2007	200,000,000	2005/10/06	2007/03/08	50.20
09675	Credit Suisse - HSBC European Warrants Nov 2006	100,000,000	2005/10/06	2006/11/08	44.20
09676	Credit Suisse - HSBC European Warrants Dec 2006	100,000,000	2005/10/06	2006/12/08	64.40
09679	Deutsche Bank AG - HSI European Warrants Apr 2006 C	400,000,000	2005/10/06	2006/04/27	100.00
09683	Deutsche Bank AG - HSI European Put Warrants Apr 2006 A	400,000,000	2005/10/06	2006/04/27	106.00
09673	Macquarie Bank Ltd. - HSBC European Warrants May 2006 A	300,000,000	2005/10/06	2006/05/30	107.40
09672	Macquarie Bank Ltd. - HKEx European Warrants May 2006	200,000,000	2005/10/06	2006/05/30	52.80
09674	Macquarie Bank Ltd. - SMIC European Warrants May 2006 B	200,000,000	2005/10/06	2006/05/29	53.80
09680	UBS AG - CHALCO European Warrants May 2006	100,000,000	2005/10/07	2006/05/29	51.00
09681	UBS AG - Cheung Kong European Put Warrants Apr 2006	100,000,000	2005/10/07	2006/04/18	45.00
09682	UBS AG - HSBC European Warrants Apr 2006	100,000,000	2005/10/07	2006/04/18	45.00
09684	UBS AG - Solomon European Warrants Apr 2006	100,000,000	2005/10/07	2006/04/18	64.00
09685	UBS AG - SHK Ppt European Put Warrants Apr 2006	100,000,000	2005/10/07	2006/04/18	54.00
09686	KBC Fin Products Int'l Ltd. - HSBC European Wts May 2006 A	368,000,000	2005/10/10	2006/05/02	96.78
09687	Deutsche Bank AG - HSBC European Warrants Jul 2006 A	200,000,000	2005/10/12	2006/07/24	92.00
09693	BOCI Asia Ltd. - Foxconn European Warrants May 2006	70,000,000	2005/10/13	2006/05/26	107.10
09694	BOCI Asia Ltd. - Techtronic European Warrants May 2006	200,000,000	2005/10/13	2006/05/12	79.60
09688	Credit Suisse - China Mobile European Warrants Apr 2006	100,000,000	2005/10/13	2006/04/18	39.60
09689	Credit Suisse - Henderson Land European Warrants May 2006	100,000,000	2005/10/13	2006/05/18	32.10
09690	Credit Suisse - SMIC European Warrants Apr 2007	200,000,000	2005/10/13	2007/04/18	53.80
09691	Credit Suisse - SMIC European Warrants Oct 2007	200,000,000	2005/10/13	2007/10/18	56.20
09692	Macquarie Bank Ltd. - CITIC Pacific European Wts Dec 2007	150,000,000	2005/10/13	2007/12/28	38.25
09372 #	Deutsche Bank AG - HSI European Warrants Feb 2006 B	400,000,000	2005/10/14	2006/02/27	44.80
09698	ABN AMRO Bank N.V. - Gold European Warrants Jun 2006	60,000,000	2005/10/14	2006/06/30	15.00

主板 認股權證

股份 代號	衍生權證	上市時之			集資金額 (百萬港元)
		發行單位	上市日期	到期日	
09702	ABN AMRO Bank N.V. - Gold European Put Warrants Jun 2006 A	40,000,000	2005/10/14	2006/06/30	11.20
09699	ABN AMRO Bank N.V. - China Travel European Warrants Oct 2006	100,000,000	2005/10/14	2006/10/26	28.00
09701	ABN AMRO Bank N.V. - HKEx European Warrants Jun 2006	150,000,000	2005/10/14	2006/06/26	46.50
09703	ABN AMRO Bank N.V. - HSBC European Warrants May 2006 A	60,000,000	2005/10/14	2006/05/04	22.80
09695	Deutsche Bank AG - China Mobile European Warrants Apr 2006	200,000,000	2005/10/14	2006/04/18	50.00
09696	HK Bank - China Mobile European Warrants Apr 2006	200,000,000	2005/10/14	2006/04/18	70.00
09697	HK Bank - PetroChina European Warrants Jun 2006	150,000,000	2005/10/14	2006/06/16	55.50
09700	HK Bank - China Mobile European Put Warrants Jul 2006	100,000,000	2005/10/14	2006/07/14	25.00
09704	UBS AG - China Netcom European Warrants Dec 2006	100,000,000	2005/10/14	2006/12/11	25.00
09706	UBS AG - China Overseas European Warrants Apr 2006	100,000,000	2005/10/14	2006/04/18	30.00
09707	UBS AG - Yanzhou Coal European Warrants Apr 2006	100,000,000	2005/10/14	2006/04/18	69.00
09375 #	Macquarie Bank Ltd. - HSI European Warrants Mar 2006 C	600,000,000	2005/10/14	2006/03/30	64.80
09378 #	SGA Societe Generale Acceptance N.V. - HSI Eur Wt Feb 2006 B	400,000,000	2005/10/14	2006/02/27	45.20
04838 #	Macquarie Bank Ltd. - Yanzhou Coal European Wts Jul 2006 A	120,000,000	2005/10/17	2006/07/20	10.44
09712	BOCI Asia Ltd. - Cheung Kong European Warrants Jul 2006	300,000,000	2005/10/17	2006/07/14	150.90
09713	BOCI Asia Ltd. - Hutchison European Warrants Jun 2006	300,000,000	2005/10/17	2006/06/30	150.00
09708	Deutsche Bank AG - HSI European Put Warrants Apr 2006 B	200,000,000	2005/10/17	2006/04/27	52.00
09709	Deutsche Bank AG - Hutchison European Warrants Apr 2006 C	200,000,000	2005/10/17	2006/04/25	134.00
09710	Deutsche Bank AG - Hutchison European Warrants Jun 2006 A	200,000,000	2005/10/17	2006/06/05	78.00
09711	Deutsche Bank AG - SHK Ppt European Warrants May 2006 B	200,000,000	2005/10/17	2006/05/02	104.00
09714	MSDW Asia Sec Products LLC - CLP European Warrants May 2006	392,000,000	2005/10/17	2006/05/04	99.96
09715	MSDW Asia Sec Products LLC - HSI European Put Wts Jun 2006 A	400,000,000	2005/10/17	2006/06/29	100.00
09716	MSDW Asia Sec Products LLC - HSI European Put Wts Jun 2006 B	400,000,000	2005/10/17	2006/06/29	100.00
09717	SGA Societe Generale Acceptance N.V. - HSI Eur Wt Apr 2006 A	400,000,000	2005/10/18	2006/04/27	100.00
09718	SGA Societe Generale Acceptance N.V. - HWL Euro Wts Apr 2006	196,000,000	2005/10/18	2006/04/26	99.96
09719	SGA Societe Generale Acceptance N.V. - SHK P Eur Wt Apr 2006	213,000,000	2005/10/18	2006/04/26	100.11
09721	SGA Societe Generale Acceptance N.V. - HSI Eu Put Wt Apr 06B	400,000,000	2005/10/18	2006/04/27	100.00
09723	Credit Suisse - BOC HK European Warrants Apr 2006	150,000,000	2005/10/19	2006/04/28	134.40
09724	Credit Suisse - China Life European Warrants Apr 2006 C	250,000,000	2005/10/19	2006/04/28	98.50
09725	Credit Suisse - China Telecom European Warrants Nov 2006 A	400,000,000	2005/10/19	2006/11/28	102.00
09726	Credit Suisse - Yanzhou Coal European Warrants Apr 2006	250,000,000	2005/10/19	2006/04/28	110.75
09720	Deutsche Bank AG - China Telecom European Warrants May 2006	200,000,000	2005/10/19	2006/05/22	52.00
09722	Deutsche Bank AG - HSCEI European Warrants Apr 2006	200,000,000	2005/10/19	2006/04/27	50.00
09727	KBC Fin Products Int'l Ltd. - HSI European Wts Apr 2006 A	400,000,000	2005/10/19	2006/04/27	100.00
09731	KBC Fin Products Int'l Ltd. - HSI Euro Put Wts Apr 2006 B	400,000,000	2005/10/19	2006/04/27	100.00
09728	KBC Fin Products Int'l Ltd. - HSBC European Put Wts Apr 2006	188,000,000	2005/10/19	2006/04/19	92.50
04753 #	MSDW Asia Sec Products LLC - HSI European Put Wts Nov 2005 B	1,000,000,000	2005/10/19	2005/11/29	74.00
09729	Deutsche Bank AG - HSI European Warrants Apr 2006 D	400,000,000	2005/10/20	2006/04/27	100.00
09733	Deutsche Bank AG - HSI European Put Warrants Apr 2006 E	400,000,000	2005/10/20	2006/04/27	100.00
09730	J P Morgan Int'l Der. Ltd. - Honda Motor Euro Wts May 2006	180,000,000	2005/10/20	2006/05/25	48.60
09732	J P Morgan Int'l Der. Ltd. - Nissan Motor Euro Wts May 2006	90,000,000	2005/10/20	2006/05/25	51.30
09734	KBC Fin Products Int'l Ltd. - HSI European Wts Apr 2006 C	400,000,000	2005/10/20	2006/04/27	100.00
09739	KBC Fin Products Int'l Ltd. - HSI Euro Put Wts Apr 2006 D	400,000,000	2005/10/20	2006/04/27	100.00
09735	SGA Societe Generale Acceptance N.V. - Ch Life Eur Wt May 06	213,000,000	2005/10/21	2006/05/22	100.11

主 板 認 股 權 證

股份 代號	衍生權證	上市時之			集資金額 (百萬港元)
		發行單位	上市日期	到期日	
09737	SGA Societe Generale Acceptance N.V. - PetCh Euro Wts May 06	209,000,000	2005/10/21	2006/05/22	100.32
09740	HK Bank - Esprit European Warrants May 2006	88,000,000	2005/10/24	2006/05/26	28.60
03424 #	Credit Suisse First Boston - HSBC European Wts Jul 2006 B	600,000,000	2005/10/24	2006/07/28	195.00
09738	SGA Societe Generale Acceptance N.V. - HSI Eur Wt Apr 2006 C	385,000,000	2005/10/24	2006/04/27	100.10
09742	SGA Societe Generale Acceptance N.V. - HSI Eu Put Wt Apr 06D	400,000,000	2005/10/24	2006/04/27	100.00
09741	BNP Paribas Arbit Issu B.V. - HSI European Warrants Apr 2006	400,000,000	2005/10/25	2006/04/27	101.20
09745	BNP Paribas Arbit Issu B.V. - HSI European Put Wts Apr 2006	400,000,000	2005/10/25	2006/04/27	101.20
09004 #	KBC Fin Products Int'l Ltd. - HSI European Wts Dec 2005 B	600,000,000	2005/10/25	2005/12/29	61.20
09743	ABN AMRO Bank N.V. - PetroChina European Warrants Apr 2006	100,000,000	2005/10/26	2006/04/28	39.00
09744	ABN AMRO Bank N.V. - SHK Ppt European Warrants Apr 2006 B	80,000,000	2005/10/26	2006/04/28	36.40
09747	BNP Paribas Arbit Issu B.V. - HSCEI European Wts Apr 2006	400,000,000	2005/10/26	2006/04/27	100.40
09748	BNP Paribas Arbit Issu B.V. - HSCEI Euro Put Wts May 2006	400,000,000	2005/10/26	2006/05/29	100.40
09746	HK Bank - HKEx European Warrants Oct 2006	88,000,000	2005/10/26	2006/10/13	27.98
09752	Citigroup Global Mkt H Inc. - HSBC European Wts Jun 2006	50,000,000	2005/10/27	2006/06/30	16.50
09750	Citigroup Global Mkt H Inc. - BankComm European Wts Jun 2006	60,000,000	2005/10/27	2006/06/30	18.00
09751	Citigroup Global Mkt H Inc. - BOC HK European Wts Jun 2006	50,000,000	2005/10/27	2006/06/30	30.00
09753	Citigroup Global Mkt H Inc. - Huaneng European Wts Jun 2006	50,000,000	2005/10/27	2006/06/30	15.50
09754	Citigroup Global Mkt H Inc. - PetroChina Euro Wts Jun 2006	50,000,000	2005/10/27	2006/06/30	19.50
09756	Deutsche Bank AG - HSI European Warrants Apr 2006 F	400,000,000	2005/10/27	2006/04/27	100.00
09757	Deutsche Bank AG - HSI European Put Warrants May 2006	400,000,000	2005/10/27	2006/05/29	100.00
09758	Macquarie Bank Ltd. - China Mobile European Wts Jun 2006 B	250,000,000	2005/10/27	2006/06/30	82.25
09759	Macquarie Bank Ltd. - HSBC European Warrants May 2006 B	200,000,000	2005/10/27	2006/05/30	62.60
09760	Macquarie Bank Ltd. - HSBC European Warrants Jun 2006 B	200,000,000	2005/10/27	2006/06/30	92.40
09764	Macquarie Bank Ltd. - HSI European Put Warrants Jun 2006 A	388,000,000	2005/10/27	2006/06/29	97.78
09765	Macquarie Bank Ltd. - HSI European Put Warrants Jun 2006 B	388,000,000	2005/10/27	2006/06/29	98.16
09762	Macquarie Bank Ltd. - HSI European Put Warrants Apr 2006 A	388,000,000	2005/10/27	2006/04/27	97.00
09763	Macquarie Bank Ltd. - HSI European Put Warrants Apr 2006 B	388,000,000	2005/10/27	2006/04/27	97.39
09766	Macquarie Bank Ltd. - HSI European Warrants Apr 2006	388,000,000	2005/10/27	2006/04/27	99.33
09761	MSDW Asia Sec Products LLC - HSI European Warrants Apr 2006	400,000,000	2005/10/27	2006/04/27	100.00
09767	ABN AMRO Bank N.V. - HSI European Warrants Apr 2006	160,000,000	2005/10/28	2006/04/27	41.60
09771	ABN AMRO Bank N.V. - HSI European Put Warrants Apr 2006	160,000,000	2005/10/28	2006/04/27	40.00
09768	Calyon Fin P (G) Ltd. - HSBC European Warrants Jul 2006 B	300,000,000	2005/10/28	2006/07/03	193.50
09769	Deutsche Bank AG - Hutchison European Warrants Jun 2006 B	200,000,000	2005/10/31	2006/06/01	133.60
04778 #	Credit Suisse First Boston - HSBC European Warrants Oct 2006	500,000,000	2005/10/31	2006/10/18	187.50
09776	Credit Suisse - BOC HK European Warrants May 2006	300,000,000	2005/11/01	2006/05/08	168.90
09777	Credit Suisse - BOC HK European Warrants Jun 2006 B	300,000,000	2005/11/01	2006/06/08	210.90
09779	Credit Suisse - HSBC European Warrants May 2006 B	100,000,000	2005/11/01	2006/05/08	50.20
09780	Credit Suisse - HSBC European Warrants Jan 2007	100,000,000	2005/11/01	2007/01/18	41.20
09781	UBS AG - Cheung Kong European Warrants May 2006	100,000,000	2005/11/01	2006/05/22	62.00
09782	UBS AG - China Mobile European Warrants May 2006	100,000,000	2005/11/01	2006/05/22	30.00
09783	UBS AG - Hong Kong Gas European Warrants Oct 2006	100,000,000	2005/11/01	2006/10/23	107.00
09784	UBS AG - HSBC European Warrants May 2006	100,000,000	2005/11/01	2006/05/29	42.00
09785	UBS AG - Hutchison European Warrants May 2006	100,000,000	2005/11/01	2006/05/22	53.00
09772	Macquarie Bank Ltd. - China Unicom European Wts May 2006	100,000,000	2005/11/01	2006/05/30	51.20

主 板 認 股 權 證

股份 代號	衍生權證	上市時之			集資金額 (百萬港元)
		發行單位	上市日期	到期日	
09770	Macquarie Bank Ltd. - China Telecom European Wts Jul 2006	200,000,000	2005/11/01	2006/07/31	51.60
09773	Macquarie Bank Ltd. - PCCW European Warrants Jun 2006	150,000,000	2005/11/01	2006/06/30	52.20
09774	SGA Societe Generale Acceptance N.V. - HSBC Euro Wt May 06 B	250,000,000	2005/11/01	2006/05/02	100.00
09775	SGA Societe Generale Acceptance N.V. - CK(H) Eur Wt May 06 B	182,000,000	2005/11/01	2006/05/02	100.10
09778	SGA Societe Generale Acceptance N.V. - HSBC Eu Put Wt May 06	213,000,000	2005/11/01	2006/05/15	100.11
09788	BNP Paribas Arbit Issu B.V. - Hutchison Euro Wts Jun 2006	200,000,000	2005/11/02	2006/06/12	98.00
09786	Macquarie Bank Ltd. - Hutchison European Warrants May 2006 B	200,000,000	2005/11/02	2006/05/30	101.60
09787	Macquarie Bank Ltd. - SHK Ppt European Warrants May 2006	200,000,000	2005/11/02	2006/05/02	72.40
09793	BNP Paribas Arbit Issu B.V. - HSBC European Wts Jun 2006	400,000,000	2005/11/03	2006/06/29	136.00
09792	BOCI Asia Ltd. - HSBC European Warrants Jun 2006	300,000,000	2005/11/03	2006/06/23	75.00
09794	Macquarie Bank Ltd. - China Life European Warrants May 2006	188,000,000	2005/11/03	2006/05/29	68.81
09797	KBC Fin Products Int'l Ltd. - HSI European Warrants May 2006	200,000,000	2005/11/03	2006/05/29	50.00
09810	KBC Fin Products Int'l Ltd. - HSI European Put Wts May 2006	200,000,000	2005/11/03	2006/05/29	50.00
09796	KBC Fin Products Int'l Ltd. - Ch Telecom Euro Wts Sep 2006 A	200,000,000	2005/11/03	2006/09/01	50.00
09808	KBC Fin Products Int'l Ltd. - PetroChina Euro Wts Jun 2006 A	180,000,000	2005/11/03	2006/06/05	62.82
09807	KBC Fin Products Int'l Ltd. - HWL European Wts Jun 2006 B	100,000,000	2005/11/03	2006/06/01	44.50
09798	KBC Fin Products Int'l Ltd. - HSBC European Wts May 2006 B	150,000,000	2005/11/03	2006/05/08	69.00
09809	KBC Fin Products Int'l Ltd. - SHK Ppt European Wts Jun 2006	100,000,000	2005/11/03	2006/06/05	33.00
09795	KBC Fin Products Int'l Ltd. - CK(H) European Wts May 2006	100,000,000	2005/11/03	2006/05/29	48.30
09806	KBC Fin Products Int'l Ltd. - HSBC European Wts Jul 2006 A	200,000,000	2005/11/03	2006/07/03	59.00
09799	KBC Fin Products Int'l Ltd. - HSBC European Wts Jun 2006 E	150,000,000	2005/11/03	2006/06/01	56.55
09789	SGA Societe Generale Acceptance N.V. - ChMob Eu Put Wt May 06	286,000,000	2005/11/03	2006/05/29	100.10
09790	SGA Societe Generale Acceptance N.V. - HWL Eur Wt May 2006 B	196,000,000	2005/11/03	2006/05/29	99.96
09791	SGA Societe Generale Acceptance N.V. - SHK P Eur Wt May 06 B	208,000,000	2005/11/03	2006/05/02	99.84
09122 #	ABN AMRO Bank N.V. - Cheung Kong European Warrants Jan 2006	100,000,000	2005/11/03	2006/01/23	27.00
09409 #	Credit Suisse - Cheung Kong European Warrants Aug 2006 A	250,000,000	2005/11/03	2006/08/18	117.50
09584 #	Credit Suisse - Hutchison European Warrants Aug 2006 B	250,000,000	2005/11/03	2006/08/08	115.00
04887 #	Deutsche Bank AG - Hutchison European Warrants Dec 2005 A	200,000,000	2005/11/03	2005/12/28	25.20
09811	Macquarie Bank Ltd. - HSCEI European Warrants Sep 2006	188,000,000	2005/11/04	2006/09/28	48.69
09815	Macquarie Bank Ltd. - HSCEI European Put Warrants Sep 2006	188,000,000	2005/11/04	2006/09/28	48.13
09812	KBC Fin Products Int'l Ltd. - BOCHK European Wts May 2006	80,000,000	2005/11/04	2006/05/08	33.68
09816	KBC Fin Products Int'l Ltd. - Sinopec Euro Wts Jul 2006 A	200,000,000	2005/11/04	2006/07/03	51.20
09814	KBC Fin Products Int'l Ltd. - China Life Euro Wts Jun 2006 A	100,000,000	2005/11/04	2006/06/01	40.20
09817	KBC Fin Products Int'l Ltd. - HSBC European Wts Sep 2006 B	150,000,000	2005/11/04	2006/09/01	38.70
09819	KBC Fin Products Int'l Ltd. - SHK Ppt European Wts Aug 2006	120,000,000	2005/11/04	2006/08/03	31.08
09813	KBC Fin Products Int'l Ltd. - CK(H) European Wts Jul 2006 B	150,000,000	2005/11/04	2006/07/03	54.15
09818	KBC Fin Products Int'l Ltd. - HWL European Wts Jun 2006 C	100,000,000	2005/11/04	2006/06/16	48.20
09820	BOCI Asia Ltd. - Denway Motors European Warrants May 2006	200,000,000	2005/11/07	2006/05/30	50.00
09826	Goldman Sachs SP (Asia) - HSBC European Warrants Jun 2006 A	510,000,000	2005/11/07	2006/06/05	142.80
09822	Goldman Sachs SP (Asia) - China Life European Wts May 2006	240,000,000	2005/11/07	2006/05/22	101.52
09825	Goldman Sachs SP (Asia) - China Mobile Euro Wts Jun 2006 A	340,000,000	2005/11/07	2006/06/05	99.96
09821	Goldman Sachs SP (Asia) - CHALCO European Warrants Aug 2006	220,000,000	2005/11/07	2006/08/14	99.00
09824	Goldman Sachs SP (Asia) - HSI European Warrants May 2006 A	390,000,000	2005/11/07	2006/05/29	99.84
09828	Goldman Sachs SP (Asia) - HSI European Put Wts May 2006 B	390,000,000	2005/11/07	2006/05/29	101.40

主 板 認 股 權 證

股份 代號	衍生權證	上市時之			集資金額 (百萬港元)
		發行單位	上市日期	到期日	
09823	Goldman Sachs SP (Asia) - HSCEI European Warrants May 2006	380,000,000	2005/11/07	2006/05/29	99.56
09827	Goldman Sachs SP (Asia) - HSCEI European Put Wts May 2006	390,000,000	2005/11/07	2006/05/29	99.45
09157 #	KBC Fin Products Int'l Ltd. - HSI European Put Wts Jan 2006	500,000,000	2005/11/07	2006/01/26	84.00
09829	Deutsche Bank AG - China Life European Warrants May 2006	150,000,000	2005/11/08	2006/05/15	70.50
09830	Deutsche Bank AG - SHK Ppt European Warrants Jun 2006	200,000,000	2005/11/08	2006/06/19	97.00
09831	Deutsche Bank AG - SHK Ppt European Put Warrants May 2006	200,000,000	2005/11/08	2006/05/22	104.00
09839	Fortis Bank S.A./N.V. - Cathay Pacific European Wts Jul 2006	19,000,000	2005/11/08	2006/07/28	10.45
09841	Fortis Bank S.A./N.V. - China Life European Wts Jun 2006	33,000,000	2005/11/08	2006/06/08	11.88
09832	J P Morgan Int'l Der. Ltd. - Ch Ship Dev Euro Wts May 2006	263,000,000	2005/11/08	2006/05/29	99.94
09837	J P Morgan Int'l Der. Ltd. - Yanzhou Coal Euro Wts May 2006	285,000,000	2005/11/08	2006/05/29	99.75
09833	J P Morgan Int'l Der. Ltd. - Datang Power Euro Wts Jul 2006	270,000,000	2005/11/08	2006/07/28	99.90
09834	J P Morgan Int'l Der. Ltd. - Denway Motors Euro Wts Jul 2006	344,000,000	2005/11/08	2006/07/28	99.76
09835	J P Morgan Int'l Der. Ltd. - Huaneng Power Euro Wts Aug 2006	370,000,000	2005/11/08	2006/08/28	99.90
09836	J P Morgan Int'l Der. Ltd. - Ping An European Wts Jun 2006	126,000,000	2005/11/08	2006/06/28	99.54
09845	Credit Suisse - Huaneng Power European Warrants Dec 2006	200,000,000	2005/11/09	2006/12/08	111.20
09842	Credit Suisse - China Life European Warrants Dec 2006	200,000,000	2005/11/09	2006/12/08	125.20
09843	Credit Suisse - China Telecom European Warrants Nov 2006 B	300,000,000	2005/11/09	2006/11/08	109.80
09844	Credit Suisse - China Telecom European Warrants Dec 2006	300,000,000	2005/11/09	2006/12/18	89.70
09846	J P Morgan Int'l Der. Ltd. - China Unicom Euro Wts Dec 2006	107,000,000	2005/11/09	2006/12/01	99.51
09127 #	ABN AMRO Bank N.V. - Hutchison European Warrants Jan 2006	100,000,000	2005/11/09	2006/01/23	28.00
09847	Fortis Bank S.A./N.V. - CHALCO European Warrants Jun 2006	40,000,000	2005/11/10	2006/06/08	18.80
09848	Fortis Bank S.A./N.V. - Cheung Kong Euro Put Wts Aug 2006	36,000,000	2005/11/10	2006/08/18	10.08
09849	Macquarie Bank Ltd. - CHALCO European Warrants May 2006	100,000,000	2005/11/10	2006/05/30	41.80
09850	Macquarie Bank Ltd. - China Ship Dev European Wts Jul 2006	50,000,000	2005/11/10	2006/07/03	37.35
09854	Macquarie Bank Ltd. - Maanshan I&S European Wts Nov 2006	100,000,000	2005/11/10	2006/11/13	25.40
09853	Macquarie Bank Ltd. - Huaneng European Warrants Jun 2006	100,000,000	2005/11/10	2006/06/30	28.40
09855	Macquarie Bank Ltd. - Yanzhou Coal European Wts Jul 2006 B	100,000,000	2005/11/10	2006/07/24	36.00
09851	Macquarie Bank Ltd. - Denway European Warrants Jun 2006 B	100,000,000	2005/11/10	2006/06/30	26.20
09852	Macquarie Bank Ltd. - HLand European Warrants Aug 2006	100,000,000	2005/11/10	2006/08/31	25.50
09856	CC Rabobank B.A. - Cheung Kong European Put Wts Dec 2006	80,000,000	2005/11/11	2006/12/08	67.20
09858	CC Rabobank B.A. - Hutchison European Put Warrants Aug 2006	80,000,000	2005/11/11	2006/08/08	53.60
09859	CC Rabobank B.A. - PetroChina European Put Wts Aug 2006	100,000,000	2005/11/11	2006/08/18	56.00
09857	CC Rabobank B.A. - HSBC European Warrants Sep 2006 B	80,000,000	2005/11/11	2006/09/08	40.00
09863	Goldman Sachs SP (Asia) - HSI European Warrants Jun 2006 A	200,000,000	2005/11/14	2006/06/29	50.00
09867	Goldman Sachs SP (Asia) - HSI European Put Wts Jun 2006 B	200,000,000	2005/11/14	2006/06/29	50.00
09862	Goldman Sachs SP (Asia) - HSCEI European Warrants Jun 2006	200,000,000	2005/11/14	2006/06/29	50.00
09866	Goldman Sachs SP (Asia) - HSCEI European Put Wts Jun 2006	200,000,000	2005/11/14	2006/06/29	50.60
09861	Goldman Sachs SP (Asia) - Sinopec European Wts Jun 2006 A	170,000,000	2005/11/14	2006/06/05	49.47
09868	Goldman Sachs SP (Asia) - PetroChina European Wts May 2006	120,000,000	2005/11/14	2006/05/22	48.84
09869	Goldman Sachs SP (Asia) - SHK Ppt European Warrants May 2006	150,000,000	2005/11/14	2006/05/15	50.40
09864	Goldman Sachs SP (Asia) - HSBC European Warrants May 2006	26,000,000	2005/11/14	2006/05/22	10.35
09865	Goldman Sachs SP (Asia) - Huaneng European Warrants May 2006	190,000,000	2005/11/14	2006/05/15	49.40
09860	Goldman Sachs SP (Asia) - China Mobile European Wts May 2006	110,000,000	2005/11/14	2006/05/22	49.06
09877	BNP Paribas Arbit Issu B.V. - HSI European Warrants May 2006	400,000,000	2005/11/15	2006/05/29	102.40

主 板 認 股 權 證

股份 代號	衍生權證	上市時之			集資金額 (百萬港元)
		發行單位	上市日期	到期日	
09881	BNP Paribas Arbit Issu B.V. - HSI European Put Wts May 2006	400,000,000	2005/11/15	2006/05/29	100.00
09870	Macquarie Bank Ltd. - Cheung Kong European Wts May 2006 B	188,000,000	2005/11/15	2006/05/29	72.57
09874	Macquarie Bank Ltd. - Cheung Kong European Put Wts May 2006	100,000,000	2005/11/15	2006/05/29	48.90
09871	SGA Societe Generale Acceptance N.V. - CK(H) Eur Wt Jun 06 A	167,000,000	2005/11/15	2006/06/12	100.20
09872	SGA Societe Generale Acceptance N.V. - HWL Eur Wt Jun 2006 A	208,000,000	2005/11/15	2006/06/12	99.84
09873	SGA Societe Generale Acceptance N.V. - HSBC Eur Wt Jul 06 B	200,000,000	2005/11/15	2006/07/24	100.00
09875	SGA Societe Generale Acceptance N.V. - CK(H) Eu Put Wt Jun06	154,000,000	2005/11/15	2006/06/19	100.10
09876	SGA Societe Generale Acceptance N.V. - HWL Eur Put Wt Jun 06	161,000,000	2005/11/15	2006/06/19	99.82
09884	ABN AMRO Bank N.V. - EUR/USD European Warrants Jul 2006	40,000,000	2005/11/16	2006/07/10	13.40
09888	ABN AMRO Bank N.V. - EUR/USD European Put Warrants Jul 2006	40,000,000	2005/11/16	2006/07/10	13.00
09885	ABN AMRO Bank N.V. - China Mobile European Wts Jun 2006 B	160,000,000	2005/11/16	2006/06/06	56.00
09886	ABN AMRO Bank N.V. - China Telecom European Wts Jul 2006	200,000,000	2005/11/16	2006/07/17	56.00
09887	ABN AMRO Bank N.V. - HSBC European Warrants May 2006 B	60,000,000	2005/11/16	2006/05/16	26.40
09878	SGA Societe Generale Acceptance N.V. - C Mob Eur Wt Jun 06 A	323,000,000	2005/11/16	2006/06/12	100.13
09879	SGA Societe Generale Acceptance N.V. - C Mob Eur Wt Jun 06 B	250,000,000	2005/11/16	2006/06/19	100.00
09880	SGA Societe Generale Acceptance N.V. - HWL Eur Wt Jun 2006 B	154,000,000	2005/11/16	2006/06/19	100.10
09882	SGA Societe Generale Acceptance N.V. - PetCh Eur Wt Jun 2006	189,000,000	2005/11/16	2006/06/12	100.17
09883	SGA Societe Generale Acceptance N.V. - SHK P Eur Wt May 06 C	175,000,000	2005/11/16	2006/05/22	99.75
09889	UBS AG - HSCEI European Warrants May 2006	100,000,000	2005/11/16	2006/05/29	25.00
09893	UBS AG - HSCEI European Put Warrants May 2006	100,000,000	2005/11/16	2006/05/29	25.00
09890	UBS AG - HSI European Warrants May 2006	100,000,000	2005/11/16	2006/05/29	25.00
09894	UBS AG - HSI European Put Warrants May 2006	100,000,000	2005/11/16	2006/05/29	25.00
09024 #	Macquarie Bank Ltd. - HSI European Put Warrants Dec 2005 H	400,000,000	2005/11/16	2005/12/29	26.40
09891	BNP Paribas Arbit Issu B.V. - BOC HK European Wts Jun 2006	170,000,000	2005/11/17	2006/06/29	85.00
09892	ABN AMRO Bank N.V. - HSI European Warrants May 2006	160,000,000	2005/11/18	2006/05/29	40.00
09895	ABN AMRO Bank N.V. - Cheung Kong European Warrants May 2006	98,000,000	2005/11/18	2006/05/25	44.10
09896	ABN AMRO Bank N.V. - Hutchison European Warrants May 2006	100,000,000	2005/11/18	2006/05/25	45.00
09897	Goldman Sachs SP (Asia) - Nikkei 225 European Wts Jun 2006	200,000,000	2005/11/21	2006/06/09	50.00
09905	Goldman Sachs SP (Asia) - Nikkei 225 Euro Put Wts Jun 2006	200,000,000	2005/11/21	2006/06/09	50.00
09898	Goldman Sachs SP (Asia) - HSI European Warrants May 2006 C	200,000,000	2005/11/21	2006/05/29	50.20
09906	Goldman Sachs SP (Asia) - HSI European Put Wts May 2006 D	200,000,000	2005/11/21	2006/05/29	50.40
09901	Goldman Sachs SP (Asia) - Sinopec European Wts Jun 2006 B	160,000,000	2005/11/21	2006/06/12	47.84
09903	Goldman Sachs SP (Asia) - PetroChina European Wts Jun 2006	100,000,000	2005/11/21	2006/06/05	50.80
09904	Goldman Sachs SP (Asia) - SHK Ppt European Warrants Jun 2006	95,000,000	2005/11/21	2006/06/20	49.88
09902	Goldman Sachs SP (Asia) - HSBC European Warrants Jun 2006 B	160,000,000	2005/11/21	2006/06/26	49.76
09899	Goldman Sachs SP (Asia) - China Life European Wts Jun 2006	100,000,000	2005/11/21	2006/06/05	46.30
09900	Goldman Sachs SP (Asia) - China Mobile Euro Wts Jun 2006 B	160,000,000	2005/11/21	2006/06/26	48.96
09908	KBC Fin Products Int'l Ltd. - HSI European Wts Jun 2006 A	400,000,000	2005/11/21	2006/06/29	100.00
09909	KBC Fin Products Int'l Ltd. - HSBC European Wts Jul 2006 B	118,000,000	2005/11/21	2006/07/03	94.52
09907	KBC Fin Products Int'l Ltd. - CK(H) Euro Put Wts May 2006	188,000,000	2005/11/21	2006/05/22	74.82
09910	KBC Fin Products Int'l Ltd. - SHK Ppt Euro Put Wts May 2006	218,000,000	2005/11/21	2006/05/22	66.27
09911	ABN AMRO Bank N.V. - Oil Futures European Warrants May 2006	60,000,000	2005/11/22	2006/05/23	17.40
09915	ABN AMRO Bank N.V. - Oil Futures European Put Wts May 2006	60,000,000	2005/11/22	2006/05/23	15.00
09912	Deutsche Bank AG - Hutchison European Put Warrants Jun 2006	200,000,000	2005/11/22	2006/06/28	68.00

主 板 認 股 權 證

股份 代號	衍生權證	上市時之			集資金額 (百萬港元)
		發行單位	上市日期	到期日	
09913	Deutsche Bank AG - PetroChina European Warrants May 2006	500,000,000	2005/11/22	2006/05/30	180.00
09914	Deutsche Bank AG - PetroChina European Put Warrants Jun 2006	500,000,000	2005/11/22	2006/06/19	170.00
09916	Calyon Fin P (G) Ltd. - HSBC European Warrants Sep 2006	300,000,000	2005/11/23	2006/09/04	169.50
09917	BOCI Asia Ltd. - Johnson Electric European Warrants Jul 2006	100,000,000	2005/11/24	2006/07/03	40.70
09918	BOCI Asia Ltd. - Li & Fung European Warrants Oct 2006	200,000,000	2005/11/24	2006/10/23	51.40
09930	Macquarie Bank Ltd. - HSI European Warrants May 2006 A	388,000,000	2005/11/25	2006/05/29	98.94
09931	Macquarie Bank Ltd. - HSI European Warrants May 2006 B	388,000,000	2005/11/25	2006/05/29	97.00
09919	Macquarie Bank Ltd. - China Mobile European Put Wts May 2006	150,000,000	2005/11/25	2006/05/30	42.45
09920	Macquarie Bank Ltd. - HSBC European Put Warrants May 2006	100,000,000	2005/11/25	2006/05/30	29.50
09921	Macquarie Bank Ltd. - HWL European Put Warrants May 2006	66,000,000	2005/11/25	2006/05/30	27.19
09923	Macquarie Bank Ltd. - SHK Ppt European Put Warrants May 2006	66,000,000	2005/11/25	2006/05/30	17.56
09925	SGA Societe Generale Acceptance N.V. - HSBC Euro Wt Jun 2006	323,000,000	2005/11/25	2006/06/19	100.13
09926	SGA Societe Generale Acceptance N.V. - Ch Life Eur Wt Aug 06	227,000,000	2005/11/25	2006/08/21	99.88
09927	SGA Societe Generale Acceptance N.V. - Ch Tel Eur Wt Aug 06	385,000,000	2005/11/25	2006/08/07	100.10
09929	SGA Societe Generale Acceptance N.V. - HSBC Eu Put Wt Jun 06	192,000,000	2005/11/25	2006/06/26	99.84
09932	Calyon Fin P (G) Ltd. - China Mobile European Wts May 2006 B	300,000,000	2005/11/25	2006/05/29	127.50
09933	Calyon Fin P (G) Ltd. - PetroChina European Wts Jul 2006	300,000,000	2005/11/25	2006/07/31	154.50
09924	Deutsche Bank AG - HSI European Warrants Jun 2006 A	400,000,000	2005/11/25	2006/06/29	100.00
09928	Deutsche Bank AG - HSI European Put Warrants Jun 2006	400,000,000	2005/11/25	2006/06/29	100.00
09043 #	ABN AMRO Bank N.V. - Hutchison European Warrants Mar 2006	100,000,000	2005/11/25	2006/03/03	45.00
09321 #	Credit Suisse - BOC HK European Warrants Aug 2006	400,000,000	2005/11/25	2006/08/08	59.20
09935	BOCI Asia Ltd. - CLP Holdings European Warrants Aug 2006	300,000,000	2005/11/28	2006/08/22	75.00
09936	BOCI Asia Ltd. - Foxconn European Warrants Jul 2006	70,000,000	2005/11/28	2006/07/10	128.80
09937	BOCI Asia Ltd. - HK Electric European Warrants Jul 2006	300,000,000	2005/11/28	2006/07/31	75.00
09934	Deutsche Bank AG - Nikkei 225 Index European Wts Sep 2006	200,000,000	2005/11/28	2006/09/07	50.00
09938	Deutsche Bank AG - Nikkei 225 Index Euro Put Wts Sep 2006	200,000,000	2005/11/28	2006/09/07	52.00
09939	Goldman Sachs SP (Asia) - HSI European Warrants Jun 2006 C	200,000,000	2005/11/28	2006/06/29	54.00
09940	Goldman Sachs SP (Asia) - HSI European Warrants Sep 2006 A	200,000,000	2005/11/28	2006/09/28	54.00
09941	Goldman Sachs SP (Asia) - HSI European Warrants Sep 2006 B	200,000,000	2005/11/28	2006/09/28	60.00
09943	Goldman Sachs SP (Asia) - HSI European Put Wts Jun 2006 D	200,000,000	2005/11/28	2006/06/29	52.00
09944	Goldman Sachs SP (Asia) - HSI European Put Wts Sep 2006 C	200,000,000	2005/11/28	2006/09/28	52.00
09945	Goldman Sachs SP (Asia) - HSI European Put Wts Sep 2006 D	200,000,000	2005/11/28	2006/09/28	54.00
09947	Goldman Sachs SP (Asia) - HSBC European Warrants Aug 2006	150,000,000	2005/11/28	2006/08/21	48.00
09948	Goldman Sachs SP (Asia) - SHK Ppt European Warrants Aug 2006	150,000,000	2005/11/28	2006/08/21	49.50
09942	Goldman Sachs SP (Asia) - China Mobile Euro Wts Jun 2006 C	140,000,000	2005/11/28	2006/06/12	50.40
09946	Goldman Sachs SP (Asia) - China Mobile European Wts Aug 2006	100,000,000	2005/11/28	2006/08/21	47.00
09949	Macquarie Bank Ltd. - PICC European Warrants Sep 2006	80,000,000	2005/11/29	2006/09/29	20.56
09950	SGA Societe Generale Acceptance N.V. - BOCHK Eur Wt Oct 2006	114,000,000	2005/11/29	2006/10/16	100.32
09951	SGA Societe Generale Acceptance N.V. - CK(H) Eur Wt Jun 06 B	204,000,000	2005/11/29	2006/06/26	99.96
09952	SGA Societe Generale Acceptance N.V. - Ch Mob Eu Wt Jun 06 C	323,000,000	2005/11/29	2006/06/26	100.13
09953	BOCI Asia Ltd. - China Resources European Warrants Aug 2006	30,000,000	2005/11/30	2006/08/23	42.00
09954	BOCI Asia Ltd. - Henderson Land European Warrants Aug 2006	300,000,000	2005/11/30	2006/08/03	75.00
09955	Credit Suisse - China Merchants European Warrants Jun 2006 A	100,000,000	2005/11/30	2006/06/08	95.70
09956	Credit Suisse - China Merchants European Warrants Jun 2006 B	100,000,000	2005/11/30	2006/06/08	80.30

主 板 認 股 權 證

股份 代號	衍生權證	上市時之			集資金額 (百萬港元)
		發行單位	上市日期	到期日	
09957	Credit Suisse - China Merchants European Warrants Sep 2006	100,000,000	2005/11/30	2006/09/28	25.30
09958	Credit Suisse - China Merchants European Warrants Dec 2006	100,000,000	2005/11/30	2006/12/28	25.10
09127 #	ABN AMRO Bank N.V. - Hutchison European Warrants Jan 2006	100,000,000	2005/12/01	2006/01/23	24.60
09959	Deutsche Bank AG - HSI European Warrants Jun 2006 B	400,000,000	2005/12/02	2006/06/29	100.00
09978	ABN AMRO Bank N.V. - CC Bank European Warrants Jun 2006	250,000,000	2005/12/05	2006/06/05	62.50
09979	ABN AMRO Bank N.V. - CC Bank European Warrants Sep 2006 A	250,000,000	2005/12/05	2006/09/05	62.50
09980	ABN AMRO Bank N.V. - Jiangxi Copper European Wts Aug 2006	100,000,000	2005/12/05	2006/08/17	46.00
09981	ABN AMRO Bank N.V. - Yanzhou Coal European Warrants Jul 2006	80,000,000	2005/12/05	2006/07/17	39.20
09961	BNP Paribas Arbit Issu B.V. - CC Bank European Wts Jun 2006	350,000,000	2005/12/05	2006/06/05	87.50
09962	BNP Paribas Arbit Issu B.V. - CC Bank European Wts Aug 2006A	350,000,000	2005/12/05	2006/08/30	105.00
09960	BOCI Asia Ltd. - CC Bank European Warrants Aug 2006	300,000,000	2005/12/05	2006/08/29	75.00
02106	Calyon Fin P (G) Ltd. - CC Bank European Warrants Jul 2006	300,000,000	2005/12/05	2006/07/31	77.40
02105	Calyon Fin P (G) Ltd. - CC Bank European Warrants Jun 2006	300,000,000	2005/12/05	2006/06/05	82.20
02109	CC Rabobank B.A. - CC Bank European Warrants Dec 2006	80,000,000	2005/12/05	2006/12/08	20.00
09983	Credit Suisse - China Construct Bank European Wts Jun 2006 A	250,000,000	2005/12/05	2006/06/28	94.50
09984	Credit Suisse - China Construct Bank European Wts Jun 2006 B	250,000,000	2005/12/05	2006/06/28	66.25
09985	Credit Suisse - China Construct Bank European Wts Sep 2006	250,000,000	2005/12/05	2006/09/08	65.25
09986	Credit Suisse - China Construct Bank European Wts Nov 2006	250,000,000	2005/12/05	2006/11/28	64.75
09987	Goldman Sachs SP (Asia) - Nikkei 225 Idx Euro Wts Sep 2006	180,000,000	2005/12/05	2006/09/08	55.80
02102	Goldman Sachs SP (Asia) - Nikkei 225 Euro Put Wts Sep 2006	125,000,000	2005/12/05	2006/09/08	47.50
02101	Goldman Sachs SP (Asia) - HSBC European Put Wts Jun 2006	130,000,000	2005/12/05	2006/06/12	49.40
02103	Goldman Sachs SP (Asia) - HSBC European Put Wts Aug 2006	100,000,000	2005/12/05	2006/08/28	55.00
09988	Goldman Sachs SP (Asia) - China Mobile Euro Put Wts Jun 2006	160,000,000	2005/12/05	2006/06/19	49.60
09989	Goldman Sachs SP (Asia) - China Mobile Euro Put Wts Aug 2006	110,000,000	2005/12/05	2006/08/07	49.50
09975	Fortis Bank S.A./N.V. - CC Bank European Warrants Dec 2006	68,000,000	2005/12/05	2006/12/18	18.36
09976	Fortis Bank S.A./N.V. - China Telecom European Wts Feb 2007	66,000,000	2005/12/05	2007/02/08	17.49
09974	Fortis Bank S.A./N.V. - CHALCO European Warrants Jul 2006	33,000,000	2005/12/05	2006/07/18	10.89
09977	Fortis Bank S.A./N.V. - HK Electric European Wts Dec 2006	50,000,000	2005/12/05	2006/12/18	13.00
09968	J P Morgan Int'l Der. Ltd. - Johnson Elect Euro Wts Aug 2006	148,000,000	2005/12/05	2006/08/25	100.64
09969	J P Morgan Int'l Der. Ltd. - New World Dev Euro Wts Jun 2006	128,000,000	2005/12/05	2006/06/26	99.84
09970	J P Morgan Int'l Der. Ltd. - PCCW European Warrants Jun 2006	288,000,000	2005/12/05	2006/06/30	100.80
09966	J P Morgan Int'l Der. Ltd. - Esprit European Wts Jun 2006	238,000,000	2005/12/05	2006/06/15	102.34
09963	J P Morgan Int'l Der. Ltd. - CC Bank European Wts Sep 2006	400,000,000	2005/12/05	2006/09/25	100.00
09967	J P Morgan Int'l Der. Ltd. - JX Copper European Wts Aug 2006	400,000,000	2005/12/05	2006/08/30	100.00
09964	J P Morgan Int'l Der. Ltd. - China Unicom Euro Wts Jun 2006	260,000,000	2005/12/05	2006/06/26	98.80
09965	J P Morgan Int'l Der. Ltd. - COSCO Pac European Wts Jul 2006	145,000,000	2005/12/05	2006/07/25	98.60
09971	SGA Societe Generale Acceptance N.V. - CCB Euro Wts Jul 2006	400,000,000	2005/12/05	2006/07/03	100.00
09972	SGA Societe Generale Acceptance N.V. - CCB Euro Wts Oct 2006	400,000,000	2005/12/05	2006/10/16	100.00
09973	SGA Societe Generale Acceptance N.V. - CCB Eur Put Wt Jun 06	385,000,000	2005/12/05	2006/06/27	100.10
09982	MSDW Asia Sec Products LLC - CCB European Warrants Sep 2006	400,000,000	2005/12/05	2006/09/01	100.00
02104	Macquarie Bank Ltd. - CCB European Warrants Jun 2006	200,000,000	2005/12/05	2006/06/05	51.20
02107	KBC Fin Products Int'l Ltd. - CCB European Wts Jun 2006 A	288,000,000	2005/12/05	2006/06/05	82.66
02108	KBC Fin Products Int'l Ltd. - CCB European Warrants Aug 2006	288,000,000	2005/12/05	2006/08/14	72.00
02110	UBS AG - CC Bank European Warrants Jun 2006	100,000,000	2005/12/05	2006/06/19	25.00

主 板 認 股 權 證

股份 代號	衍生權證	上市時之			集資金額 (百萬港元)
		發行單位	上市日期	到期日	
02111	UBS AG - CC Bank European Warrants Nov 2006	100,000,000	2005/12/05	2006/11/28	25.00
02112	UBS AG - CC Bank European Put Warrants Aug 2006	100,000,000	2005/12/05	2006/08/08	33.00
02113	Macquarie Bank Ltd. - CHALCO European Warrants Jun 2006	80,000,000	2005/12/06	2006/06/30	40.32
02114	Macquarie Bank Ltd. - HKEEx European Warrants Sep 2006 B	100,000,000	2005/12/06	2006/09/29	25.60
02115	Deutsche Bank AG - China Mobile European Put Wts Jun 2006	200,000,000	2005/12/09	2006/06/12	50.00
02116	Deutsche Bank AG - HSI European Warrants Jul 2006	400,000,000	2005/12/09	2006/07/28	100.00
02121	ABN AMRO Bank N.V. - Cheung Kong European Warrants Jun 2006	95,000,000	2005/12/12	2006/06/12	40.19
02122	ABN AMRO Bank N.V. - China Telecom European Wts Oct 2006	250,000,000	2005/12/12	2006/10/13	65.25
02123	ABN AMRO Bank N.V. - PetroChina European Warrants Jun 2006	120,000,000	2005/12/12	2006/06/12	43.44
02124	ABN AMRO Bank N.V. - SHK Ppt European Warrants Jun 2006	100,000,000	2005/12/12	2006/06/19	42.10
02120	Deutsche Bank AG - China Mobile European Warrants Jun 2006	200,000,000	2005/12/12	2006/06/26	62.00
02117	Macquarie Bank Ltd. - China Mobile European Wts Jun 2006 C	250,000,000	2005/12/12	2006/06/30	65.25
02119	Macquarie Bank Ltd. - Jiangxi Copper European Wts Jun 2006	80,000,000	2005/12/12	2006/06/30	25.44
09603 #	KBC Fin Products Int'l Ltd. - HWL European Wts Mar 2006 B	300,000,000	2005/12/12	2006/03/16	84.00
02125	Deutsche Bank AG - Nikkei 225 Index European Wts Dec 2006	200,000,000	2005/12/13	2006/12/07	62.00
02129	Deutsche Bank AG - Nikkei 225 Index Euro Put Wts Dec 2006	200,000,000	2005/12/13	2006/12/07	62.00
09043 #	ABN AMRO Bank N.V. - Hutchison European Warrants Mar 2006	100,000,000	2005/12/13	2006/03/03	40.00
02128	ABN AMRO Bank N.V. - CC Bank European Warrants Sep 2006 B	250,000,000	2005/12/14	2006/09/25	92.50
02126	SGA Societe Generale Acceptance N.V. - CHALCO Eu Wt Aug 2006	164,000,000	2005/12/13	2006/08/25	100.04
02127	KBC Fin Products Int'l Ltd. - CCB European Wts Jun 2006 B	208,000,000	2005/12/13	2006/06/14	70.72
04885 #	KBC Fin Products Int'l Ltd. - HSBC European Wts Apr 2006 B	250,000,000	2005/12/14	2006/04/03	54.25
09164 #	SGA Societe Generale Acceptance N.V. - HWL Euro Wts Feb 2006	200,000,000	2005/12/14	2006/02/20	26.00
03400 #	SGA Societe Generale Acceptance N.V. - HSBC Euro Wt Apr 2006	250,000,000	2005/12/14	2006/04/03	49.00
02130	Deutsche Bank AG - Cheung Kong European Warrants Jun 2006 B	200,000,000	2005/12/15	2006/06/19	85.00
02133	ABN AMRO Bank N.V. - Gold European Put Warrants Jun 2006 B	40,000,000	2005/12/19	2006/06/30	10.00
02131	BOCI Asia Ltd. - China Mobile European Warrants Oct 2006	700,000,000	2005/12/19	2006/10/06	175.00
02132	BOCI Asia Ltd. - Foxconn European Warrants Jun 2006	70,000,000	2005/12/19	2006/06/23	119.00
02150	Goldman Sachs SP (Asia) - BankComm European Wts Jun 2006	200,000,000	2005/12/19	2006/06/19	50.00
02151	Goldman Sachs SP (Asia) - BankComm European Wts Sep 2006	120,000,000	2005/12/19	2006/09/04	50.40
02152	Goldman Sachs SP (Asia) - CC Bank European Warrants Jun 2006	300,000,000	2005/12/19	2006/06/19	75.00
02153	Goldman Sachs SP (Asia) - CC Bank European Warrants Sep 2006	300,000,000	2005/12/19	2006/09/04	75.00
02154	Goldman Sachs SP (Asia) - SHK Ppt European Put Wts Jun 2006	200,000,000	2005/12/19	2006/06/26	52.00
02141	UBS AG - HSI European Warrants Jun 2006	100,000,000	2005/12/19	2006/06/29	25.50
02142	UBS AG - HSI European Warrants Jul 2006	100,000,000	2005/12/19	2006/07/28	25.50
02145	UBS AG - HSI European Put Warrants Jun 2006	100,000,000	2005/12/19	2006/06/29	25.50
02146	UBS AG - HSI European Put Warrants Jul 2006	100,000,000	2005/12/19	2006/07/28	25.00
02140	UBS AG - HSCEI European Warrants Aug 2006	100,000,000	2005/12/19	2006/08/30	25.00
02144	UBS AG - HSCEI European Put Warrants Aug 2006	100,000,000	2005/12/19	2006/08/30	25.00
02135	UBS AG - China Life European Warrants Aug 2006	50,000,000	2005/12/19	2006/08/28	35.00
02137	UBS AG - Sinopec European Warrants Aug 2006	50,000,000	2005/12/19	2006/08/28	22.00
02138	UBS AG - China Telecom European Warrants Aug 2006	50,000,000	2005/12/19	2006/08/28	13.50
02143	UBS AG - HSBC European Warrants Aug 2006	100,000,000	2005/12/19	2006/08/28	28.50
02148	UBS AG - PetroChina European Warrants Jul 2006	50,000,000	2005/12/19	2006/07/24	27.50
02134	UBS AG - Cheung Kong European Warrants Jun 2006	100,000,000	2005/12/19	2006/06/26	37.50

主板 認股權證

股份 代號	衍生權證	上市時之			集資金額 (百萬港元)
		發行單位	上市日期	到期日	
02136	UBS AG - China Mobile European Warrants Jul 2006	100,000,000	2005/12/19	2006/07/24	26.50
02139	UBS AG - CNOOC European Warrants Aug 2006	50,000,000	2005/12/19	2006/08/28	24.00
02147	UBS AG - HWL European Warrants Jun 2006	100,000,000	2005/12/19	2006/06/26	35.00
02149	UBS AG - SHK Ppt European Warrants Jun 2006	100,000,000	2005/12/19	2006/06/26	43.50
02159	KBC Fin Products Int'l Ltd. - CNOOC European Wts Jul 2006	218,000,000	2005/12/19	2006/07/04	80.66
02160	KBC Fin Products Int'l Ltd. - CNOOC European Wts Aug 2006	128,000,000	2005/12/19	2006/08/01	80.13
02157	KBC Fin Products Int'l Ltd. - Sinopec Euro Wts Jul 2006 B	308,000,000	2005/12/19	2006/07/04	77.00
02158	KBC Fin Products Int'l Ltd. - Sinopec European Wts Aug 2006	168,000,000	2005/12/19	2006/08/01	89.88
02156	KBC Fin Products Int'l Ltd. - HWL European Wts Jun 2006 D	108,000,000	2005/12/19	2006/06/19	75.49
02161	KBC Fin Products Int'l Ltd. - HSI European Wts Jun 2006 B	400,000,000	2005/12/19	2006/06/29	100.00
02162	KBC Fin Products Int'l Ltd. - HSI European Wts Jun 2006 C	400,000,000	2005/12/19	2006/06/29	100.00
02155	KBC Fin Products Int'l Ltd. - CK(H) European Wts Jul 2006 C	148,000,000	2005/12/19	2006/07/04	90.28
02163	BNP Paribas Arbit Issu B.V. - HSCEI European Wts Jul 2006	350,000,000	2005/12/20	2006/07/28	87.50
02167	BNP Paribas Arbit Issu B.V. - HSCEI Euro Put Wts Jul 2006	350,000,000	2005/12/20	2006/07/28	87.50
02165	UBS AG - BOC HK European Warrants Aug 2006	50,000,000	2005/12/20	2006/08/28	32.50
02166	UBS AG - Esprit European Warrants Dec 2006	50,000,000	2005/12/20	2006/12/11	28.00
02169	UBS AG - Melco European Warrants Dec 2006	50,000,000	2005/12/20	2006/12/18	16.25
02170	UBS AG - Swire Pac A European Warrants Dec 2006	50,000,000	2005/12/20	2006/12/11	32.00
02164	UBS AG - CHALCO European Warrants Dec 2006	50,000,000	2005/12/20	2006/12/11	50.50
02168	UBS AG - Jiangxi Copper European Warrants Dec 2006	50,000,000	2005/12/20	2006/12/11	28.00
02171	UBS AG - Yanzhou Coal European Warrants Dec 2006	50,000,000	2005/12/20	2006/12/11	36.50
02176	KBC Fin Products Int'l Ltd. - HSBC European Wts Sep 2006 C	208,000,000	2005/12/20	2006/09/06	89.44
02172	KBC Fin Products Int'l Ltd. - BOC HK European Wts Sep 2006	100,000,000	2005/12/20	2006/09/18	43.00
02174	KBC Fin Products Int'l Ltd. - Ch Mobile Euro Wts Jul 2006	268,000,000	2005/12/20	2006/07/14	86.30
02173	KBC Fin Products Int'l Ltd. - Ch Mobile Euro Wts Jun 2006	208,000,000	2005/12/20	2006/06/20	82.99
02177	KBC Fin Products Int'l Ltd. - PetroChina Euro Wts Jun 2006 B	250,000,000	2005/12/20	2006/06/20	72.50
02175	KBC Fin Products Int'l Ltd. - Ch Telecom Euro Wts Sep 2006 B	288,000,000	2005/12/20	2006/09/18	77.76
02107 #	KBC Fin Products Int'l Ltd. - CCB European Wts Jun 2006 A	500,000,000	2005/12/20	2006/06/05	96.00
02178	BNP Paribas Arbit Issu B.V. - HSI European Warrants Jun 2006	400,000,000	2005/12/21	2006/06/29	101.20
02182	BNP Paribas Arbit Issu B.V. - HSI European Put Wts Jun 2006	400,000,000	2005/12/21	2006/06/29	100.80
02179	SGA Societe Generale Acceptance N.V. - HSI Eur Wt Jun 2006 A	364,000,000	2005/12/21	2006/06/29	100.10
02180	SGA Societe Generale Acceptance N.V. - HSI Eur Wt Jun 2006 B	400,000,000	2005/12/21	2006/06/29	100.00
02183	SGA Societe Generale Acceptance N.V. - HSI Eu Put Wt Jun 06C	400,000,000	2005/12/21	2006/06/29	100.00
02184	SGA Societe Generale Acceptance N.V. - HSI Eu Put Wt Jun 06D	350,000,000	2005/12/21	2006/06/29	99.75
02185	SGA Societe Generale Acceptance N.V. - SHK P Eur Wt Jun 2006	263,000,000	2005/12/21	2006/06/26	99.94
02181	SGA Societe Generale Acceptance N.V. - C Mob Eu Put Wt Jun 06	278,000,000	2005/12/21	2006/06/26	100.08
02191	KBC Fin Products Int'l Ltd. - HSI European Put Wts Jun 2006	400,000,000	2005/12/21	2006/06/29	100.00
02189	KBC Fin Products Int'l Ltd. - Ch Mobile Eur Put Wts Jul 2006	250,000,000	2005/12/21	2006/07/03	82.50
02186	KBC Fin Products Int'l Ltd. - CK(H) European Wts Jun 2006	180,000,000	2005/12/21	2006/06/21	73.98
02192	KBC Fin Products Int'l Ltd. - PetroChina Euro Wts Jul 2006	248,000,000	2005/12/21	2006/07/04	72.91
02190	KBC Fin Products Int'l Ltd. - China Telecom Eur Wts Dec 2006	400,000,000	2005/12/21	2006/12/01	100.00
02187	KBC Fin Products Int'l Ltd. - China Life Euro Wts Jun 2006 B	168,000,000	2005/12/21	2006/06/21	91.56
02188	KBC Fin Products Int'l Ltd. - China Life Euro Wts Jul 2006	248,000,000	2005/12/21	2006/07/14	89.28
02193	BNP Paribas Arbit Issu B.V. - BankComm European Wts Aug 2006	330,000,000	2005/12/22	2006/08/30	92.40

主板 認股權證

股份 代號	衍生權證	上市時之			集資金額 (百萬港元)
		發行單位	上市日期	到期日	
02194	BNP Paribas Arbit Issu B.V. - CC Bank Euro Wts Aug 2006 B	330,000,000	2005/12/22	2006/08/30	85.80
02195	SGA Societe Generale Acceptance N.V. - BOCHK Eur Wt Jul 2006	206,000,000	2005/12/22	2006/07/24	99.91
02196	SGA Societe Generale Acceptance N.V. - Ch Life Eur Wt Jul 06	256,000,000	2005/12/22	2006/07/24	99.84
02197	SGA Societe Generale Acceptance N.V. - Sinopec Eur Wt Jul 06	323,000,000	2005/12/22	2006/07/31	100.13
02198	SGA Societe Generale Acceptance N.V. - Ch Tel Eur Wt Oct 06	400,000,000	2005/12/22	2006/10/16	100.00
02199	SGA Societe Generale Acceptance N.V. - HSBC Eur Wt Sep 06 B	204,000,000	2005/12/22	2006/09/25	99.96
02200	SGA Societe Generale Acceptance N.V. - PetCh Eur Wt Jul 2006	250,000,000	2005/12/22	2006/07/31	100.00
02202	Deutsche Bank AG - China Life European Warrants Jul 2006	150,000,000	2005/12/23	2006/07/17	112.50
02203	Deutsche Bank AG - China Life European Warrants Sep 2006	150,000,000	2005/12/23	2006/09/04	85.50
02204	Macquarie Bank Ltd. - HSI European Warrants Jun 2006 C	388,000,000	2005/12/23	2006/06/29	97.39
02208	Macquarie Bank Ltd. - HSI European Put Warrants Jun 2006 D	388,000,000	2005/12/23	2006/06/29	104.37
02205	Macquarie Bank Ltd. - China Life European Warrants Jun 2006	188,000,000	2005/12/23	2006/06/30	70.69
02209	ABN AMRO Bank N.V. - HSI European Warrants Jun 2006	160,000,000	2005/12/28	2006/06/29	40.00
02213	ABN AMRO Bank N.V. - HSI European Put Warrants Jun 2006	160,000,000	2005/12/28	2006/06/29	40.00
02206	ABN AMRO Bank N.V. - Sinopec European Warrants Jun 2006	180,000,000	2005/12/28	2006/06/28	52.20
02207	ABN AMRO Bank N.V. - China Telecom European Wts Aug 2006	250,000,000	2005/12/28	2006/08/18	62.50
02210	ABN AMRO Bank N.V. - Cheung Kong European Warrants Jul 2006	95,000,000	2005/12/28	2006/07/06	61.75
02211	ABN AMRO Bank N.V. - Hutchison European Warrants Jun 2006	100,000,000	2005/12/28	2006/06/28	55.00
02212	ABN AMRO Bank N.V. - New World Dev European Wts Nov 2006	380,000,000	2005/12/28	2006/11/16	95.00
02228	Deutsche Bank AG - HSBC European Warrants Jul 2006 B	200,000,000	2005/12/29	2006/07/03	74.00
02214	Deutsche Bank AG - PetroChina European Warrants Jul 2006	500,000,000	2005/12/29	2006/07/17	165.00
02215	Deutsche Bank AG - Cheung Kong European Warrants Jul 2006	200,000,000	2005/12/29	2006/07/03	139.40
02216	Deutsche Bank AG - Hutchison European Warrants Aug 2006	200,000,000	2005/12/29	2006/08/21	92.20
02217	Deutsche Bank AG - SHK Ppt European Warrants Oct 2006	200,000,000	2005/12/29	2006/10/31	101.80
02218	Deutsche Bank AG - PetroChina European Put Warrants Jul 2006	500,000,000	2005/12/29	2006/07/03	190.00
02225	Goldman Sachs SP (Asia) - HSI European Warrants Jun 2006 E	200,000,000	2005/12/29	2006/06/29	50.00
02226	Goldman Sachs SP (Asia) - HSBC European Warrants Jul 2006	200,000,000	2005/12/29	2006/07/17	50.00
02223	Goldman Sachs SP (Asia) - Sinopec European Warrants Jul 2006	143,000,000	2005/12/29	2006/07/24	50.05
02227	Goldman Sachs SP (Asia) - PetroChina European Wts Jul 2006	110,000,000	2005/12/29	2006/07/03	51.70
02222	Goldman Sachs SP (Asia) - China Mobile European Wts Jul 2006	152,000,000	2005/12/29	2006/07/17	50.16
02220	Goldman Sachs SP (Asia) - China Life European Wts Jul 2006	100,000,000	2005/12/29	2006/07/03	50.00
02219	Macquarie Bank Ltd. - HSI European Warrants Jun 2006 E	388,000,000	2005/12/29	2006/06/29	97.39
02224	Macquarie Bank Ltd. - HSI European Put Warrants Jun 2006 F	388,000,000	2005/12/29	2006/06/29	113.30
09698 #	ABN AMRO Bank N.V. - Gold European Warrants Jun 2006	100,000,000	2005/12/30	2006/06/30	31.50
02229	BNP Paribas Arbit Issu B.V. - China Tel Euro Wts Aug 2006	320,000,000	2005/12/30	2006/08/21	80.00
02230	BNP Paribas Arbit Issu B.V. - SHK Ppt European Wts Aug 2006	250,000,000	2005/12/30	2006/08/21	112.50
總額					33,855.89

進一步發行

主板 股票掛鈎票據

股票掛鈎票據交易統計

		股票掛鈎票據		成交金額
		數目	市價總值 (百萬港元)	(百萬港元)
2004	第 4 季	9	279.20	13.43
2005	第 1 季	4	126.89	1.02
	第 2 季	—	—	—
	第 3 季	—	—	—
	第 4 季	—	—	—

新上市統計 — 股票掛鈎票據

		股票掛鈎票據	集資金額
		數目	(百萬港元)
2004	第 4 季	—	—
2005	第 1 季	—	—
	第 2 季	—	—
	第 3 季	—	—
	第 4 季	—	—

主板 股票掛鈎票據

新上市股票掛鈎票據 (ELI)

2005年第4季

股份		上市時之發行		集資金額
代號	股票掛鈎票據	(單位)	上市日期	到期日 (百萬港元)
Nil				
總額				0.00

主板 債務證券

債券交易統計

		成交金額	
		外匯基金票據 (百萬港元)	市場總值 (百萬港元)
2004	第 4 季	0.41	8.93
2005	第 1 季	0.25	4.74
	第 2 季	—	2.98
	第 3 季	—	1.77
	第 4 季	—	1.02

債券面值

		發行數目	面值 (百萬港元)
2004	第 4 季	161	447,260.63
2005	第 1 季	162	451,338.75
	第 2 季	164	431,586.37
	第 3 季	165	439,309.57
	第 4 季	166	445,999.99

新上市統計 — 債券

		新上市債券數目	集資金額 (百萬港元)
2004	第 4 季	19	45,368.53
2005	第 1 季	6	8,372.59
	第 2 季	11	11,916.64
	第 3 季	8	23,207.35
	第 4 季	7	17,366.80

主板 債務證券

新上市債券

2005年第4季

股份 代號	債券	發行本金	上市日期	到期日	集資金額 (百萬港元)
02536	國家開發銀行5.00%票據2015年	USD 1,000,000,000	2005/10/12	2015/10/15	7,711.08
02537	福記食品服務控股有限公司零息可換股債券2010年	HKD 600,000,000	2005/10/17	2010/10/14	600.00
04143	香港金融管理局4.27%外匯基金票據2007年	HKD 1,200,000,000	2005/11/15	2007/11/14	1,198.68
04144	香港金融管理局4.49%外匯基金票據2012年	HKD 600,000,000	2005/11/25	2012/11/26	606.78
04145	香港金融管理局4.33%外匯基金票據2015年	HKD 800,000,000	2005/12/08	2015/12/07	791.44
02532	東亞銀行有限公司5.625%後償票據2015年	USD 550,000,000	2005/12/14	2015/12/13	4,277.78
04146	香港金融管理局4.26%外匯基金票據2010年	HKD 1,000,000,000	2005/12/20	2010/12/20	1,004.80
04118 #	香港金融管理局3.34%外匯基金票據2008年	HKD 1,200,000,000	2005/12/20	2008/12/19	1,176.24
總額					17,366.80

進一步發行

主板 單位信託及互惠基金

信託基金交易統計

		發行數目	成交金額(百萬港元)
2004	第4季	10	5,552.56
2005	第1季	8	3,704.41
	第2季	10	4,024.02
	第3季	10	8,189.96
	第4季	13	35,685.58

新上市統計－單位信託及互惠基金

		新上市單位信託 及互惠基金數目	集資金額(百萬港元)
2004	第4季	1	168.87
2005	第1季	—	—
	第2季	2	1,570.72
	第3季	1	7,800.00
	第4季	3	25,811.35

新上市單位信託及互惠基金

2005年第4季

股份代號	單位信託及互惠基金	基金經理	集資金額		上市日期
			發行價(港元)	(百萬港元)	
00823	領匯房地產投資信託基金	The Link Management Ltd	10.30	14,455.69	2005/11/25
			9.78 *	7,178.41	
00808	泓富產業信託	ARA Asset Management (Prosperity) Ltd	2.16	2,107.62	2005/12/16
00405	越秀房地產投資信託基金	GZI REIT Asset Management Ltd.	3.08	2,069.63	2005/12/21

* 公開發售有百分之五折讓

非上市可交易股份交易統計

Nasdaq 股份交易統計

		發行數目	成交金額(百萬港元)
2004	第 4 季	7	3.09
2005	第 1 季	7	1.61
	第 2 季	7	3.64
	第 3 季	7	3.97
	第 4 季	7	1.73

iShares 股份交易統計

		發行數目	成交金額(百萬港元)
2004	第 4 季	2	12.65
2005	第 1 季	2	5.25
	第 2 季	2	0.80
	第 3 季	2	0.04
	第 4 季	2	0.05

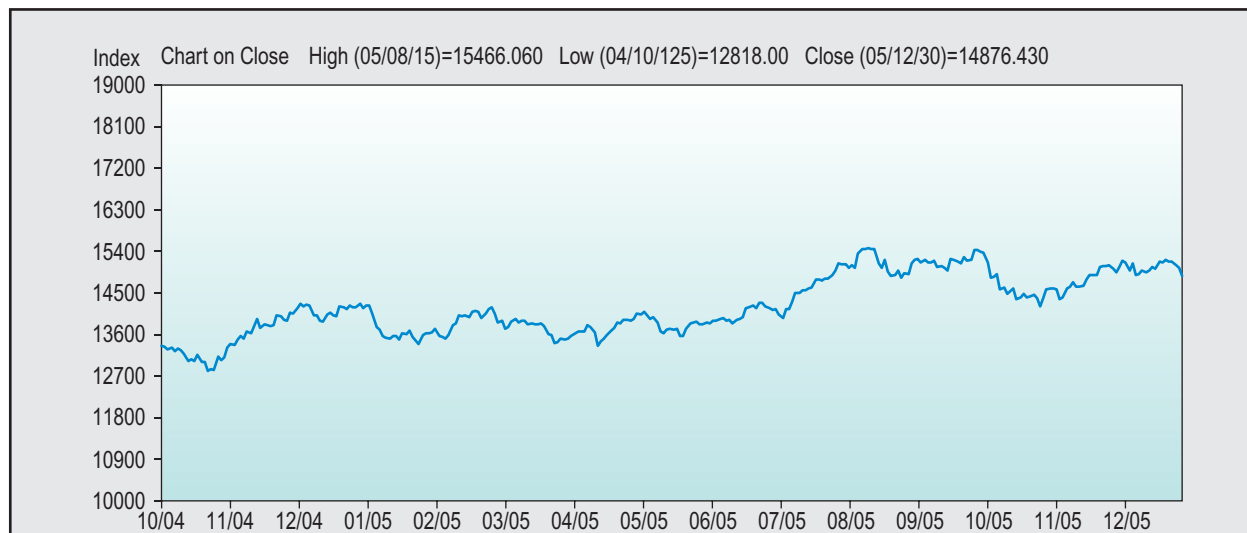
股票市場指數

香港股市指數

指數	2005年12月底 收市	2005年9月底 收市	升跌
標準普爾／香港交易所大型股指數	17025.45	17065.55	－ 0.23%
標準普爾／香港交易所創業板指數	1007.28	1007.58	－ 0.03%
恒生指數	14876.43	15428.52	－ 3.58%
分類指數			
金融	26614.29	27072.54	－ 1.69%
公用事業	31866.03	31933.11	－ 0.21%
地產	17977.81	19213.10	－ 6.43%
工商業	7139.32	7504.06	－ 4.86%
恒生綜合指數	1947.72	1983.84	－ 1.82%
恒生香港中資企業指數	1934.89	2017.78	－ 4.11%
恒生中國企業指數	5330.34	5227.28	＋ 1.97%

股票市場指數

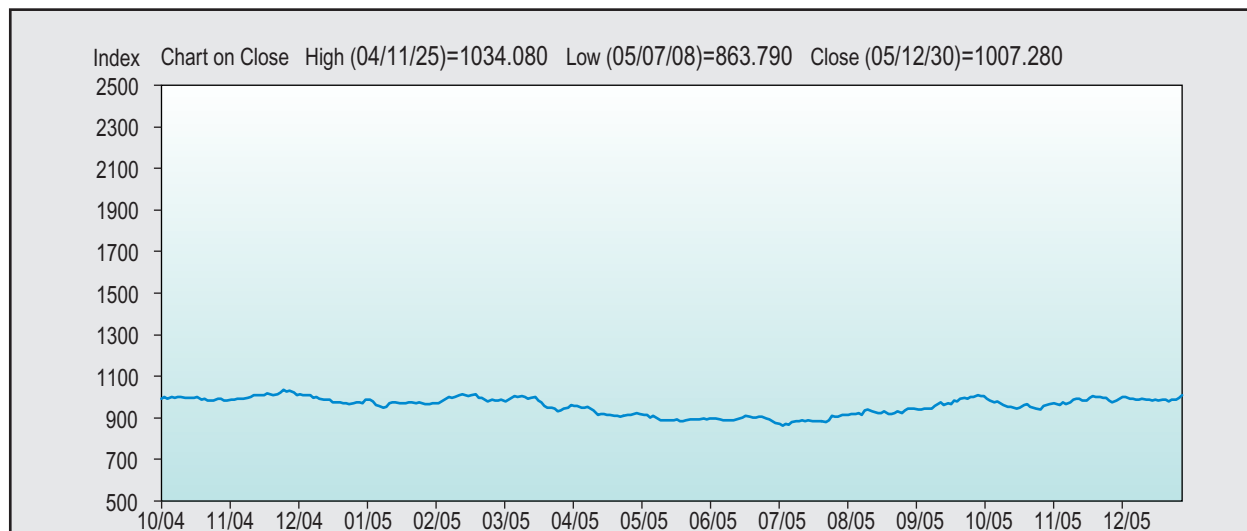
恒生指數 (2004/10/04 – 2005/12/30)



標準普爾／香港交易所大型股指數 (2004/10/04 – 2005/12/30)



標準普爾／香港交易所創業板指數 (2004/10/04 – 2005/12/30)



股票市場指數

世界指數

指數	2005年12月底	2005年9月底	升跌
	收市	收市	
香港			
標準普爾／香港交易所大型股指數	17025.45	17605.55	- 3.29%
恒生指數	14876.43	15428.52	- 3.58%
澳洲			
普通股指數	4708.80	4592.60	+ 2.53%
雅加達			
綜合指數	1162.64	1079.28	+ 7.72%
日本			
日經指數 (225)	16111.43	13574.30	+ 18.69%
韓國			
綜合指數	1379.37	1221.01	+ 12.97%
吉隆坡			
綜合指數	899.79	927.54	- 2.99%
馬尼拉			
綜合指數	2096.04	1942.07	+ 7.93%
紐西蘭			
證交所指數 (50)	3370.51	3452.79	- 2.38%
上海			
A股指數	1220.93	1214.01	+ 0.57%
B股指數	62.02	67.65	- 8.32%
深圳			
A股指數	290.06	291.46	- 0.48%
B股指數	195.61	223.55	- 12.50%
新加坡			
海峽時報指數	2347.34	2305.14	+ 1.83%
台灣			
台北加權股份指數	6548.34	6118.61	+ 7.02%
泰國			
證交所指數	713.73	723.23	- 1.31%
紐約			
杜瓊斯工業平均指數	10717.50	10568.70	+ 1.41%
Nasdaq綜合指數	2205.32	2151.69	+ 2.49%
多倫多			
S&P/TSX 綜合指數	11272.26	11011.83	+ 2.37%
德國			
法蘭克福指數	3719.79	3469.34	+ 7.22%
倫敦			
富時指數 (100)	5618.76	5477.70	+ 2.58%

創業板 股份

股份成交－創業板

		股數 (百萬股)	金額 (百萬港元)	成交宗數
2004	第 4 季	8,511.84	4,540.04	113,415
2005	第 1 季	9,238.12	4,372.50	100,714
	第 2 季	18,206.77	5,080.58	176,568
	第 3 季	12,180.25	7,474.59	165,454
	第 4 季	7,112.69	5,408.71	109,137

創業板股份交易統計

		交易日數	每日平均成交金額 (百萬港元)	平均每宗交易 成交金額
2004	第 4 季	63	72.06	40,030
2005	第 1 季	59	74.11	43,415
	第 2 季	62	81.94	28,774
	第 3 季	64	116.79	45,176
	第 4 季	62	87.24	49,559

20種升幅最大之創業板股份

2005年第4季

順次	股份代號	股份	收市價		升幅
			2005年12月底	2005年9月底	
1	08136	FX CREATIONS	0.114	0.036	216.67
2	08329	海王英特龍	0.750	0.350	114.29
3	08203	歐美集團	0.100	0.049	104.08
4	08175	看漢科技	0.090	0.049	83.67
5	08317	財華社集團	0.860	0.470	82.98
6	08239	M P 物流	0.130	0.080	62.50
7	08171	思拓通訊	0.138	0.085	62.35
8	08227	海天天線	0.300	0.189	58.73
9	08221	李氏大藥廠	0.193	0.130	48.46
10	08276	世紀陽光	2.525	1.710	47.66
11	08143	泓迪有限公司	0.230	0.162	41.98
12	08199	威高股份	1.700	1.200	41.67
13	08022	雅高企業	0.182	0.130	40.00
14	08202	匯創控股	0.060	0.045	33.33
15	08231	復旦張江	0.199	0.150	32.67
16	08180	金衛醫療科技	1.860	1.410	31.91
17	08050	FLEXSYSTEM	0.051	0.039	30.77
18	08196	元征科技	2.275	1.740	30.75
19	08092	ITE HOLDINGS	0.052	0.040	30.00
20	08053	A & K 教育	0.800	0.620	29.03

創業板 股份

20種跌幅最大之創業板股份

2005年第4季

順次	股份代號	股份	收市價		跌幅
			2005年12月底	2005年9月底	
1	08046	老虎科技	0.017	0.071	-76.06
2	08065	華智控股	0.032	0.085	-62.35
3	08019	中遠威生物製藥	0.038	0.086	-55.81
4	08089	寶訊科技	0.042	0.078	-46.15
5	08228	慧峰集團	0.260	0.470	-44.68
6	08029	嘉利盈	0.039	0.070	-44.29
7	08119	即時科研	0.056	0.100 A	-44.00
8	08253	天元鋁業	0.083	0.140	-40.71
9	08128	國訊國際	0.021	0.035	-40.00
10	08076	新利軟件	0.061	0.100	-39.00
11	08108	匯盛	0.032	0.052	-38.46
12	08178	衝浪平台軟件	0.063	0.102	-38.24
13	08079	變靚D控股	0.200	0.320	-37.50
14	08068	新宇國際	0.022	0.035	-37.14
15	08033	愛達利網絡	0.147	0.229	-35.81
16	08205	交大慧谷	0.130	0.200	-35.00
17	08250	普施基因生物科技	0.077	0.115	-33.04
18	08273	浙江展望	0.680	1.000	-32.00
19	08272	百富國際	0.220	0.320	-31.25
20	08102	上海復旦	0.240	0.340	-29.41

A 經調整

創業板 股份

20種成交最活躍創業板股份(金額)

2005年第4季

順次	股份代號	股份	成交金額(百萬港元)	佔市場百份比
1	08161	華彩控股	1,401.52	16.37
2	08282	TOM在線	1,070.74	12.51
3	08138	康健國際	670.85	7.84
4	08006	中華網	561.21	6.56
5	08289	安瑞科控股	374.61	4.38
6	08180	金衛醫療科技	337.29	3.94
7	08277	物美商業	323.72	3.78
8	08222	長江生命科技	270.12	3.16
9	08099	鄭州燃氣	250.97	2.93
10	08088	亞科資本	248.55	2.90
11	08069	同仁堂科技	222.00	2.59
12	08156	中國蜂業集團	219.19	2.56
13	08276	世紀陽光	212.24	2.48
14	08259	安德利果汁	178.99	2.09
15	08122	時富金融服務集團	170.79	1.99
16	08072	媒體伯樂	152.69	1.78
17	08052	利亞零售	141.90	1.66
18	08011	建星環保紙品	131.08	1.53
19	08132	百江燃氣控股	127.91	1.49
20	08008	新意網集團	121.03	1.41
總額			7,187.40	83.95

創業板 股份

20種成交最活躍創業板股份(股數)

2005年第4季

順次	股份代號	股份	成交股數(百萬股)	佔市場百分比
1	08138	康健國際	3,664.79	27.87
2	08006	中華網	896.86	6.82
3	08282	TOM在線	598.60	4.55
4	08161	華彩控股	574.35	4.37
5	08088	亞科資本	442.24	3.36
6	08122	時富金融服務集團	438.70	3.34
7	08011	建星環保紙品	423.41	3.22
8	08065	華智控股	375.68	2.86
9	08099	鄭州燃氣	362.55	2.76
10	08259	安德利果汁	339.92	2.58
11	08222	長江生命科技	256.89	1.95
12	08180	金衛醫療科技	238.94	1.82
13	08100	聯夢活力世界	187.13	1.42
14	08178	衝浪平台軟件	179.56	1.37
15	08156	中國蜂業集團	179.43	1.36
16	08128	國訊國際	174.18	1.32
17	08289	安瑞科控股	173.45	1.32
18	08200	修身堂	153.06	1.16
19	08072	媒體伯樂	145.49	1.11
20	08175	看漢科技	128.02	0.97
總數			9,933.27	75.54

創業板公司市價總值

截至季末

		百萬港元
2004	第4季	66,716.07
2005	第1季	65,332.72
	第2季	65,376.11
	第3季	72,282.93
	第4季	66,603.74

創業板 股份

50間市價總值最大之上市公司 – 創業板

截至2005年第4季季末

順次	股份代號	公司	市價總值(百萬港元)	佔市場總值(%)
1	08282	TOM在線有限公司	8,094.86	12.15
2	08222	長江生命科技集團有限公司	6,087.01	9.14
3	08002	鳳凰衛視控股有限公司	4,592.96	6.90
4	08161	華彩控股有限公司	4,111.25	6.17
5	08008	新意網集團有限公司	2,756.35	4.14
6	08180	金衛醫療科技有限公司	2,354.98	3.54
7	08006	中華網科技公司	2,168.80	3.26
8	08052	利亞零售有限公司	1,784.24	2.68
9	08212	問博控股有限公司	1,726.13	2.59
10	08201	中國消防企業集團控股有限公司	1,686.96	2.53
11	08088	亞科資本有限公司	1,581.35	2.37
12	08277	北京物美商業集團股份有限公司 – H股	1,572.58	2.36
13	08011	建星環保紙品控股有限公司	1,340.00	2.01
14	08118	國際娛樂有限公司	1,179.16	1.77
15	08289	安瑞科能源裝備控股有限公司	1,157.52	1.74
16	08138	康健國際控股有限公司	1,014.31	1.52
17	08069	北京同仁堂科技發展股份有限公司 – H股	975.52	1.46
18	08072	媒體伯樂集團有限公司	964.90	1.45
19	08061	光亞有限公司	962.28	1.44
20	08276	世紀陽光生態科技控股有限公司	863.31	1.30
21	08292	慧聰國際資訊有限公司	773.45	1.16
22	08263	速達軟件控股有限公司	765.75	1.15
23	08156	中國蜂業集團有限公司	665.34	1.00
24	08216	中軟國際有限公司	622.52	0.93
25	08070	中裕燃氣控股有限公司	589.71	0.89
26	08075	Rojam Entertainment Holdings Ltd.	544.14	0.82
27	08199	山東威高集團醫用高分子製品股份有限公司 – H股	539.58	0.81
28	08090	EVI教育亞洲有限公司	498.00	0.75
29	08196	深圳市元征科技股份有限公司 – H股	432.25	0.65
30	08317	財華社集團有限公司	424.70	0.64
31	08110	第一電訊集團有限公司	414.43	0.62
32	08099	鄭州燃氣股份有限公司 – H股	385.46	0.58
33	08056	格林柯爾科技控股有限公司	380.00	0.57
34	08141	浪潮國際有限公司	378.15	0.57
35	08153	中國3C集團有限公司	359.38	0.54
36	08177	中程科技集團有限公司	358.48	0.54
37	08261	山東墨龍石油機械股份有限公司 – H股	332.47	0.50
38	08293	錦恒汽車安全技術控股有限公司	320.04	0.48
39	08220	中國豐達電子集團有限公司	305.48	0.46
40	08122	時富金融服務集團有限公司	303.02	0.45
41	08262	A – S China Plumbing Products Ltd.	294.52	0.44
42	08259	烟台北方安德利果汁股份有限公司 – H股	290.42	0.44
43	08078	英皇娛樂集團有限公司	275.60	0.41
44	08178	衝浪平台軟件國際有限公司	242.08	0.36
45	08260	環新國際有限公司	240.00	0.36
46	08319	友成控股有限公司	217.60	0.33
47	08298	安捷利實業有限公司	216.00	0.32
48	08290	天津天聯公用事業股份有限公司 – H股	211.20	0.32
49	08053	A & K教育軟件控股有限公司	204.00	0.31
50	08233	中國基建港口有限公司	200.32	0.30
總額			58,758.54	88.22
市場總額			66,603.74	100.00

創業板 股份

創業板新上市統計－公司

		新上市公司數目	集資金額(百萬港元)
2004	第4季	1	113.24
2005	第1季	2	82.00
	第2季	—	—
	第3季	3	204.69
	第4季	5	378.75

創業板新上市公司

2005第4季

股份代號	公司名稱	上市日期	已發行股數	集資金額 (百萬港元)
08310	捷豐家居用品有限公司	2005/10/13	168,000,000	33.60
08319	友成控股有限公司	2005/10/13	160,000,000	50.00
08289	安瑞科能源裝備控股有限公司	2005/10/18	445,200,000	199.80
08149	埃謨國際集團有限公司	2005/11/28	240,000,000	52.56
08058	山東羅欣藥業股份有限公司－H股	2005/12/09	164,560,000	42.79
總額				378.75

創業板 認股權證

認股權證交易及市價總值統計－創業板

		數目	成交金額(百萬港元)	市價總值(百萬港元)
2004	第4季	1	0.00	3.12
2005	第1季	1	0.00	3.12
	第2季	0	0.30	—
	第3季	0	—	—
	第4季	0	—	—

創業板新上市股份認股權證

2005年第4季

股份代號	股份認股權證	上市時之發行金額(港元)	上市日期	到期日	集資金額(百萬港元)
n.a.					—
總額					—

衍生產品市場 期貨及期權

合約成交量

衍生產品	合約張數	
	2005年 第4季	2004年 第4季
恒生指數期貨	2,684,211	2,160,817
恒生指數期權	843,396	478,444
小型恒生指數期貨	432,901	338,745
小型恒生指數期權	7,386	5,762
H股指數期貨	510,996	425,069
H股指數期權	60,868	35,793
新華富時中國25指數期貨 ¹	822	—
新華富時中國25指數期權 ¹	2,802	—
道瓊斯工業平均指數期貨 ²	—	543
股票期貨	3,757	5,102
股票期權	2,498,877	1,436,559
三個月港元利率期貨	3,978	7,997
一個月港元利率期貨	10	45
三年期外匯基金債券期貨	0	150
總數	7,050,004	4,895,026

¹ 新華富時中國25指數期貨及期權由2005年5月23日開始買賣。

² 道瓊斯工業平均指數期貨由2005年3月21日起停止買賣。

衍生產品市場 期貨及期權

季末未平倉合約

衍生產品	合約張數	
	2005年 第4季	2004年 第4季
恒生指數期貨	98,211	125,860
恒生指數期權	192,069	76,444
小型恒生指數期貨	3,081	2,044
小型恒生指數期權	555	613
H股指數期貨	35,125	22,418
H股指數期權	32,599	9,265
新華富時中國25指數期貨 ¹	48	—
新華富時中國25指數期權 ¹	431	—
道瓊斯工業平均指數期貨 ²	—	96
股票期貨	1,750	1,821
股票期權	1,021,913	684,052
三個月港元利率期貨	1,472	6,570
一個月港元利率期貨	5	30
三年期外匯基金債券期貨	0	0
總數	1,387,259	929,213

¹ 新華富時中國25指數期貨及期權由2005年5月23日開始買賣。

² 道瓊斯工業平均指數期貨由2005年3月21日起停止買賣。

衍生產品市場 期貨及期權

恒生指數期貨－合約成交量及未平倉合約(合約張數)

		總合約成交量	季末未平倉合約
2004年	第四季	2,160,817	125,860
2005年	第一季	2,274,009	95,022
	第二季	2,256,530	122,315
	第三季	2,695,815	117,854
	第四季	2,684,211	98,211

恒生指數期權－合約成交量及未平倉合約(合約張數)

		總合約成交量	季末未平倉合約
2004年	第四季	478,444	76,444
2005年	第一季	599,190	135,064
	第二季	698,490	162,811
	第三季	930,746	214,039
	第四季	843,396	192,069

三個月港元利率期貨－合約成交量及未平倉合約(合約張數)

		總合約成交量	季末未平倉合約
2004年	第四季	7,997	6,570
2005年	第一季	8,302	4,832
	第二季	7,913	4,703
	第三季	4,742	2,409
	第四季	3,978	1,472

股票期權市場成交及未平倉合約(合約張數)

		總期權金額 (百萬港元)	總合約成交量	季末未平倉合約
2004年	第四季	1,515.33	1,436,559	684,052
2005年	第一季	1,575.63	1,555,116	749,836
	第二季	1,325.05	1,482,225	754,404
	第三季	4,544.34	3,186,175	1,181,211
	第四季	2,924.64	2,498,877	1,021,913

衍生產品市場 期貨及期權

各期權類別之期權金總額 2005年第4季

期權類別		期權金額 (百萬港元)	佔市場百分比
中國鋁業	ALC	9.67	0.33
交通銀行	BCM	3.46	0.12
東亞銀行	BEA	1.08	0.04
中銀香港	BOC	22.72	0.78
建設銀行	CCB	1.47	0.05
中國移動	CHT	208.88	7.14
中國聯通	CHU	5.05	0.17
中信泰富	CIT	9.31	0.32
長江實業	CKH	651.17	22.26
長江基建集團	CKI	6.19	0.21
中國人壽	CLI	18.26	0.62
中電控股	CLP	7.71	0.26
招商局國際	CMH	2.31	0.08
中國海洋石油	CNC	12.34	0.42
中國網通	CNM	0.98	0.03
中遠太平洋	COS	2.99	0.10
國泰航空	CPA	9.78	0.33
中國石油化工股份	CPC	11.44	0.39
華潤創業	CRE	3.83	0.13
中國電信	CTC	13.08	0.45
駿威汽車	DWM	1.41	0.05
思捷環球	ESP	15.86	0.54
香港電燈	HEH	17.52	0.60
香港交易所	HEX	13.29	0.45
滙豐控股	HKB	431.17	14.74
香港中華煤氣	HKG	13.44	0.46
恒基地產	HLD	53.83	1.84
華能國際電力股份	HNP	8.62	0.29
恒生銀行	HSB	21.77	0.74
和記黃埔	HWL	792.36	27.09
德昌電機控股	JSE	3.28	0.11
聯想集團	LEH	1.31	0.04
利豐	LIF	12.40	0.42
地鐵公司	MTR	6.11	0.21
新世界發展	NWD	25.33	0.87
中國平安	PAI	3.62	0.12
電訊盈科	PCC	6.21	0.21
中國石油股份	PEC	33.51	1.15
新鴻基地產	SHK	410.08	14.02
上海實業控股	SIH	0.82	0.03
太古股份公司A	SWA	36.56	1.25
盈富基金	TRF	0.89	0.03
九龍倉集團	WHL	13.51	0.46
總額		2,924.64	100.00

衍生產品市場 期貨及期權

各期權類別之合約成交量
2005年第4季

期權類別		合約成交量	佔市場百分比
中國鋁業	ALC	16,553	0.66
交通銀行	BCM	20,765	0.83
東亞銀行	BEA	6,614	0.26
中銀香港	BOC	77,078	3.08
建設銀行	CCB	14,436	0.58
中國移動	CHT	279,376	11.18
中國聯通	CHU	11,126	0.45
中信泰富	CIT	9,948	0.40
長江實業	CKH	271,759	10.88
長江基建集團	CKI	6,613	0.26
中國人壽	CLI	113,441	4.54
中電控股	CLP	18,953	0.76
招商局國際	CMH	2,264	0.09
中國海洋石油	CNC	48,717	1.95
中國網通	CNM	4,098	0.16
中遠太平洋	COS	2,345	0.09
國泰航空	CPA	48,499	1.94
中國石油化工股份	CPC	37,400	1.50
華潤創業	CRE	4,043	0.16
中國電信	CTC	48,571	1.94
駿威汽車	DWM	12,102	0.48
思捷環球	ESP	17,711	0.71
香港電燈	HEH	29,563	1.18
香港交易所	HEX	9,202	0.37
滙豐控股	HKB	424,736	17.00
香港中華煤氣	HKG	29,880	1.20
恒基地產	HLD	28,919	1.16
華能國際電力股份	HNP	19,888	0.80
恒生銀行	HSB	128,681	5.15
和記黃埔	HWL	327,291	13.10
德昌電機控股	JSE	31,278	1.25
聯想集團	LEH	4,222	0.17
利豐	LIF	9,654	0.39
地鐵公司	MTR	16,270	0.65
新世界發展	NWD	45,116	1.81
中國平安	PAI	13,332	0.53
電訊盈科	PCC	28,030	1.12
中國石油股份	PEC	73,963	2.96
新鴻基地產	SHK	157,188	6.29
上海實業控股	SIH	1,331	0.05
太古股份公司A	SWA	31,771	1.27
盈富基金	TRF	4,876	0.20
九龍倉集團	WHL	11,274	0.45
總數		2,498,877	100.00

衍生產品市場 期貨及期權

各期權類別之未平倉合約

2005年第4季末

期權類別		未平倉合約	佔市場百分比
中國鋁業	ALC	5,562	0.54
交通銀行	BCM	15,114	1.48
東亞銀行	BEA	19,212	1.88
中銀香港	BOC	73,925	7.23
建設銀行	CCB	13,716	1.34
中國移動	CHT	106,101	10.38
中國聯通	CHU	4,322	0.42
中信泰富	CIT	5,332	0.52
長江實業	CKH	64,875	6.35
長江基建集團	CKI	6,454	0.63
中國人壽	CLI	31,595	3.09
中電控股	CLP	8,022	0.78
招商局國際	CMH	520	0.05
中國海洋石油	CNC	24,840	2.43
中國網通	CNM	3,112	0.30
中遠太平洋	COS	865	0.08
國泰航空	CPA	22,208	2.17
中國石油化工股份	CPC	52,554	5.14
華潤創業	CRE	1,755	0.17
中國電信	CTC	23,278	2.28
駿威汽車	DWM	6,217	0.61
思捷環球	ESP	4,165	0.41
香港電燈	HEH	12,492	1.22
香港交易所	HEX	3,697	0.36
滙豐控股	HKB	164,662	16.11
香港中華煤氣	HKG	11,107	1.09
恒基地產	HLD	17,284	1.69
華能國際電力股份	HNP	11,041	1.08
恒生銀行	HSB	52,636	5.15
和記黃埔	HWL	85,996	8.42
德昌電機控股	JSE	8,983	0.88
聯想集團	LEH	1,218	0.12
利豐	LIF	3,627	0.35
地鐵公司	MTR	9,769	0.96
新世界發展	NWD	25,338	2.48
中國平安	PAI	8,688	0.85
電訊盈科	PCC	13,526	1.32
中國石油股份	PEC	31,068	3.04
新鴻基地產	SHK	48,643	4.76
上海實業控股	SIH	1,298	0.13
太古股份公司A	SWA	12,088	1.18
盈富基金	TRF	986	0.10
九龍倉集團	WHL	4,022	0.39
總數		1,021,913	100.00

交易所參與者統計

聯交所

		交易權	交易所參與者－	交易所參與者－	
		持有人數目	開業	非開業	非交易所參與者
2004	第 4 季	522 (922)	434 (827)	56 (63)	32 (32)
2005	第 1 季	520 (922)	424 (819)	64 (71)	32 (32)
	第 2 季	520 (922)	425 (820)	39 (46)	56 (56)
	第 3 季	519 (922)	426 (822)	40 (47)	53 (53)
	第 4 季	519 (922)	429 (825)	39 (46)	51 (51)

() 交易權數目

期交所

		交易權	交易所參與者－	交易所參與者－	
		持有人數目	開業	非開業	非交易所參與者
2004	第 4 季	191 (225)	126 (158)	—	65 (67)
2005	第 1 季	191 (225)	129 (161)	—	62 (64)
	第 2 季	191 (225)	129 (161)	—	62 (64)
	第 3 季	191 (225)	135 (166)	—	57 (59)
	第 4 季	193 (225)	137 (167)	—	56 (58)

附註：

- (1) 括號內的數字為持有之交易權總數。
- (2) 交易所參與者是指有權在或經交易所進行買賣及已根據《證券及期貨條例》獲發牌經營證券交易活動之人士或公司。