

股票衍生品月度概况

股本证券

内容仅供机构及公司投资者参考

2025年4月

HKEX
香港交易所

免责声明

本文件所载资料仅供一般信息性参考，并不构成提出要约、招揽、邀请或建议以购买或出售任何期货合约或其他产品，亦不构成提出任何投资建议或任何形式的服务。本文件并非针对亦不拟分派给任何其法律或法规不容许的司法权区或国家的人士或实体又或供其使用，也非针对亦不拟分派给任何会令香港交易及结算所有限公司（「香港交易所」）及香港期货交易所有限公司（「期交所」）（统称「该等实体」，各称「实体」）或其任何附属公司又或此等公司所营运的任何公司须受该司法权区或国家任何注册规定所规管的人士或实体又或供其使用。

本文件概无任何章节或条款可视为对任何该等实体带来任何责任。任何在期交所执行的期货合约，其有关交易、结算和交收的权利与责任将完全取决于期交所及相关结算所的适用规则以及香港的适用法律、规则及规例。

尽管本文件所载资料均取自认为是可靠的来源或按当中内容编备而成，该等实体概不就有资料或数据就任何特定用途而言的准确性、有效性、时效性或完备性作任何保证。若资料出现错漏或其他不准确又或由此引起后果，该等实体及其营运的公司概不负责或承担任何责任。本文件所载资料乃按「现况」及「现有」的基础提供，资料内容可能被修订或更改。有关资料不能取代根据阁下具体情况而提供的专业意见，而本文件概不构成任何法律意见。该等实体对使用或依赖本文件所提供的资料而直接或间接产生的任何损失或损害概不负责或承担任何责任。

中华交易服务中国120指数期货额外免责声明

中华交易服务中国120指数（「中华120指数」）由中证指数有限公司（「中证指数」）代表中华证券交易服务有限公司（「中华交易服务公司」）计算及 / 或发布。中证指数、中华交易服务公司对指数及 / 或其相关资料的准确性、完整性、及时性及适用性不作任何明示或暗示的担保。在任何情况下，中证指数、中华交易服务公司对任何人因使用指数及 / 或其相关资料而遭受的任何损失均不承担责任。

香港交易所脉搏微信号



期货期权资讯应用程序

Apple Store



Google Play



小米

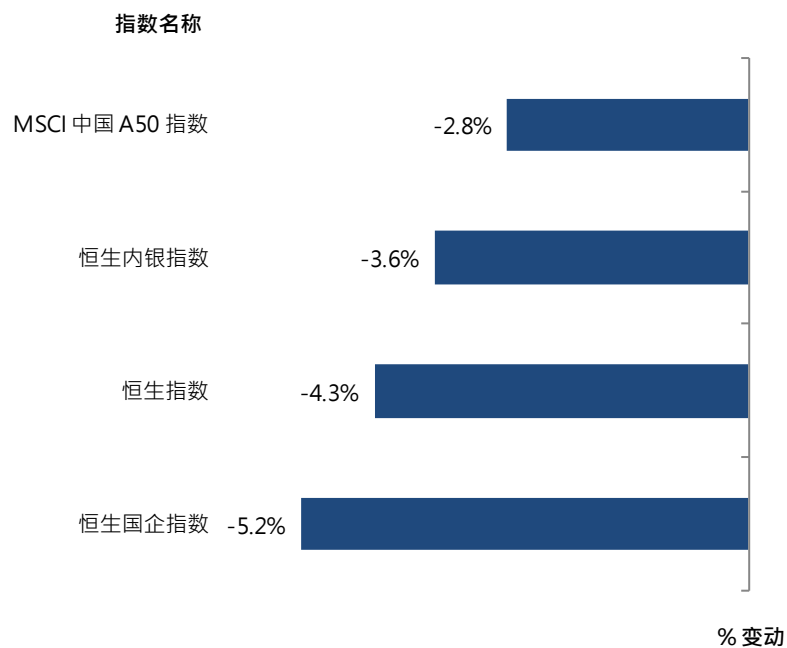


360

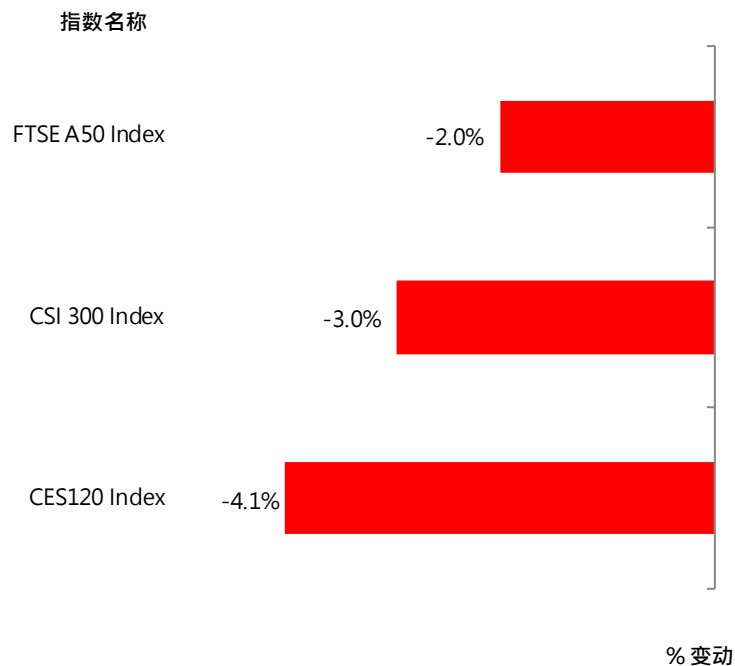


股票指数 2025年4月 份月度表现

行业指数与恒生指数 / 恒生国企指数比较



中华120与具中国背景指数比较



股票指数期货讯息代码

资讯供应商	恒生内银	中华120	恒生指数	H股指数
彭博资讯	BMWA	CESA	HIA	HCA
路孚特	0#HMBI:	0#HCHH:	0#HSI:	0#HCEI:
万得	MBIF	CHHF	HSIF	HHIF
经济通	MBI	CHH	HSI	HHI

数据来源：彭博资讯
截至 2025年4月30日
资料仅供参考

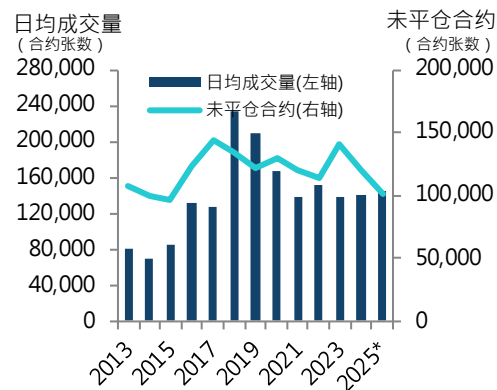


股票指数期货及期权

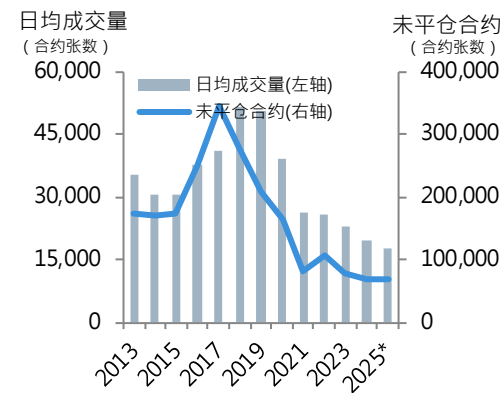
恒生指数期货及期权

恒生指数产品 (2025 vs 2024)	日均成交量	未平仓合约*
恒生指数期货	145,167 (+3%)	101,546 (-15%)
小型恒生指数期货	120,903 (+25%)	12,472 (-11%)
恒生指数期权	17,921 (-9%)	68,732 (-1%)
小型恒生指数期权	15,009 (-14%)	31,199 (+63%)
恒生指数期货期权	3,452 (-23%)	47,594 (-3%)
恒生波幅指数期货	0 (-)	0 (-)
恒生股息指数期货	28 (-49%)	2,581 (+63%)

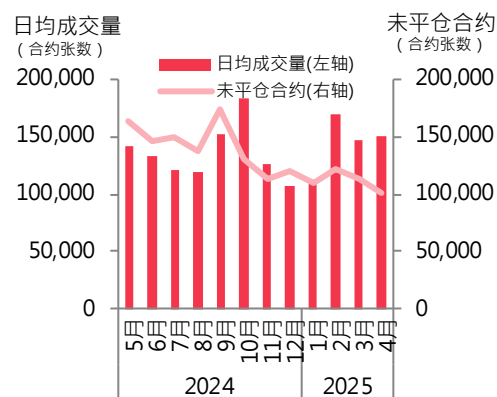
恒生指数期货 (年度变动)



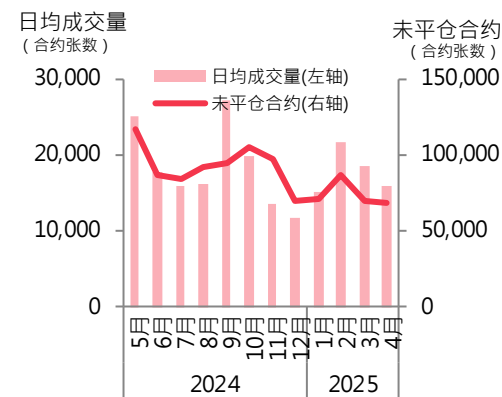
恒生指数期权 (年度变动)



恒生指数期货 (月度变动)



恒生指数期权 (月度变动)



数据来源：香港交易所

* 未平仓合约与上年年底比较

资料仅供参考

截至 2025年4月30日



股票指数期货及期权

恒生指数期货及期权

恒生指数	
指数简介	指数包括市值最大及成交最活跃，并在香港上市之股票
指数水平	22,119.41 (于2025年4月30日)
指数波动性 (30日 历史波幅)	28.1
指数全日平均范围值	415.54 (2025年4月)
与恒生国企指数的相关系数(2025)	0.994

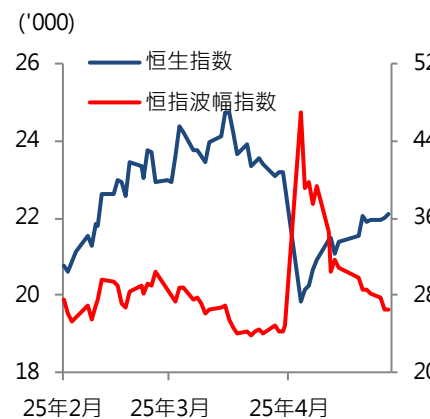
恒生指数期货	
合约乘数	每指数点50港元
名义值 (每份合约)	111万港元 (于2025年4月30日)

证券交易费用*	
印花税	不适用
交易费用	HK\$10 / 合约
证监会徵费	HK\$0.54 / 合约
佣金	可议
保证金 (截至2025年4月28日)	HK\$123,050

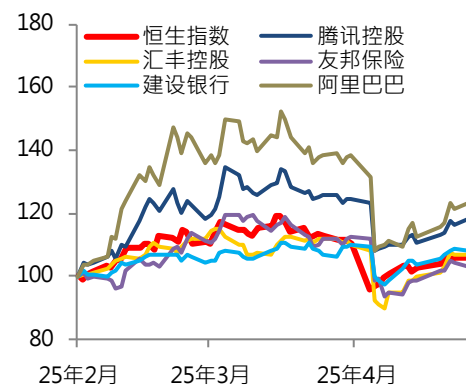
数据来源：香港交易所、彭博资讯
 * 不包括佣金，所有数据已港币结算
 资料仅供参考
 截至 2025年4月30日



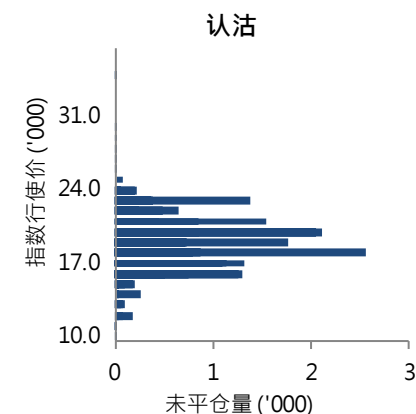
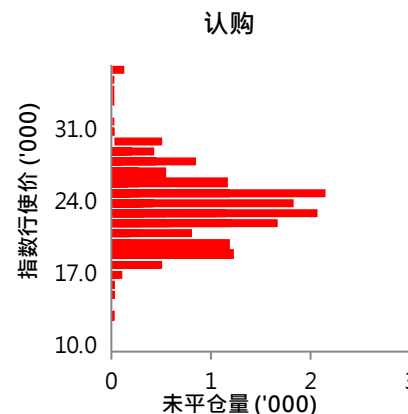
恒指与恒指波幅指数价格比较



恒指及其五大成份股表现



恒指期权月末未平仓量分布

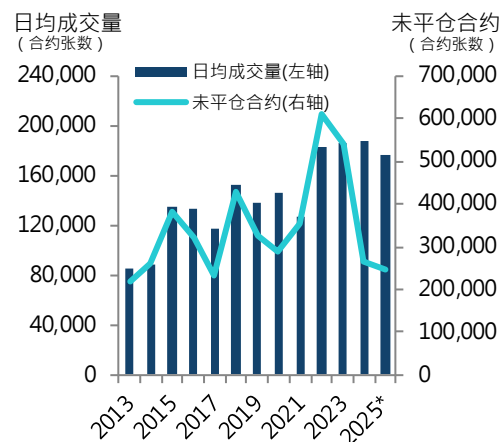


股票指数期货及期权

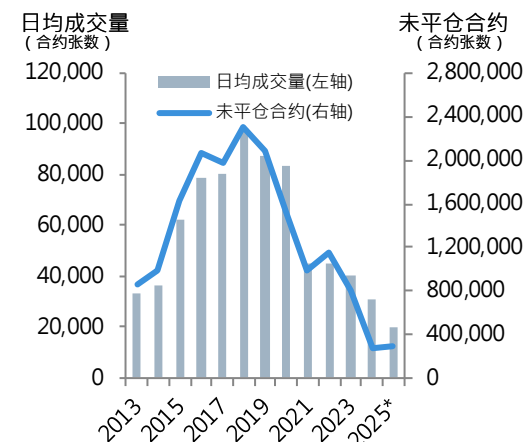
恒生国企指数期货及期权

恒生国企指数产品 (2025 vs 2024)	日均成交量	未平仓合约*
恒生国企指数期货	176,337 (-6%)	246,306 (-7%)
小型恒生国企指数期货	12,358 (+21%)	2,964 (-34%)
恒生国企指数期权	19,962 (-35%)	289,726 (+5%)
小型恒生国企指数期权	3,254 (-19%)	21,085 (+46%)
恒生国企指数期货期权	42,820 (+4%)	798,848 (+27%)
恒生国企股息指数期货	471 (-62%)	35,714 (+37%)

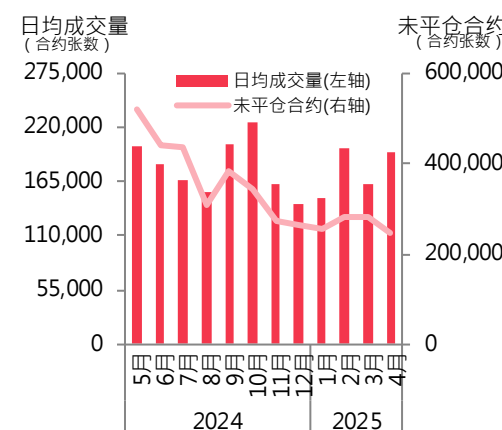
恒生国企指数期货 (年度变动)



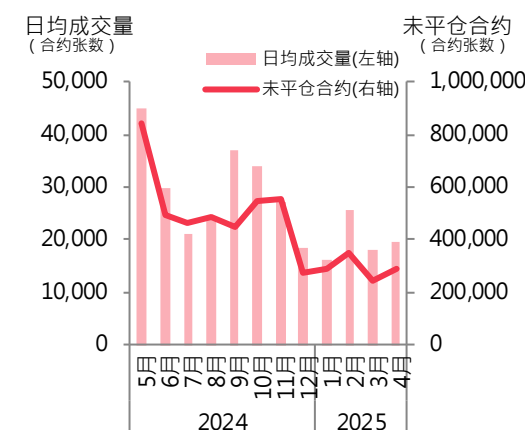
恒生国企指数期权 (年度变动)



恒生国企指数期货 (月度变动)



恒生国企指数期权 (月度变动)



数据来源：香港交易所

* 未平仓合约与上年年底比较

资料只供参考

截至 2025年4月30日



股票指数期货及期权

恒生国企指数期货及期权

恒生中国企业指数

指数简介	指数包括最大及成交最活跃的H股，提供高度的H股市值涵盖率
指数水平	8,076.26 (于2025年4月30日)
指数波动性 (30日 历史波幅)	30.7
指数全日平均范围值	170.42 (2025年4月)
与恒指、中华120的相关系数 (2025)	0.994, 0.978
与沪深300、富时A50的相关系数 (2025)	0.833, 0.8

恒生国企指数期货

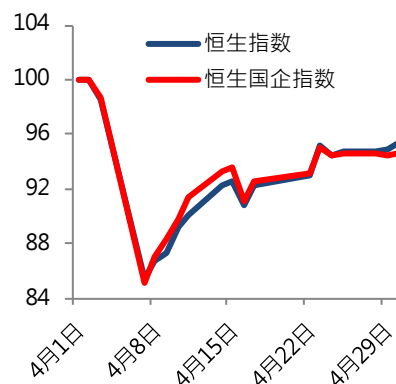
合约乘数	每指数点50港元
名义值 (每份合约)	40万港元 (于2025年4月30日)

证券交易费用*

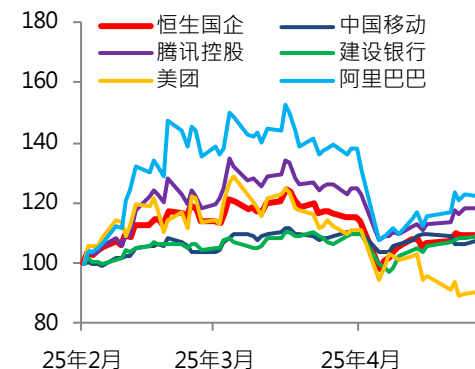
印花税	不适用
交易费用	HK\$3.5 / 合约
证监会收费	HK\$0.54 / 合约
佣金	可议
保证金 (截至2025年4月28日)	HK\$47,600

数据来源：香港交易所、彭博资讯
 * 不包括佣金，所有数据已港币结算
 资料仅供参考
 截至 2025年4月30日

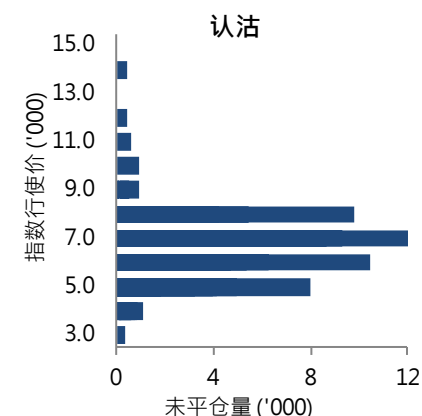
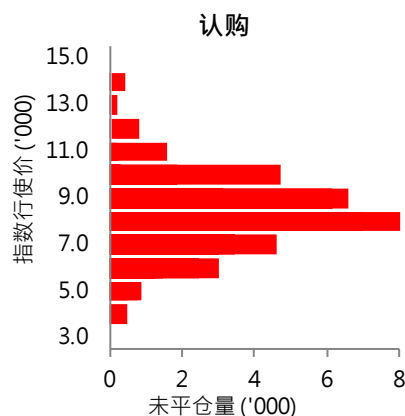
恒生指数与恒生国企指数表现



恒生国企指数及其五大成份股表现



恒生国企指数期权月终未平仓量分布



每周恒指及国企指数期权表现

每周恒指期权	
合约乘数	每指数点50港元
流通量提供者	ABN, BNP, Citadel, Eclipse, IMC, Optiver, Susquehanna, Yue Kun

证券交易费用*	
印花税	不适用
交易费用	HK\$10 / 合约
证监会收费	HK\$0.54 / 合约
佣金	可议

每周国企指数期权	
合约乘数	每指数点50港元
流通量提供者	ABN, Citadel, Eclipse, IMC, Optiver, Susquehanna

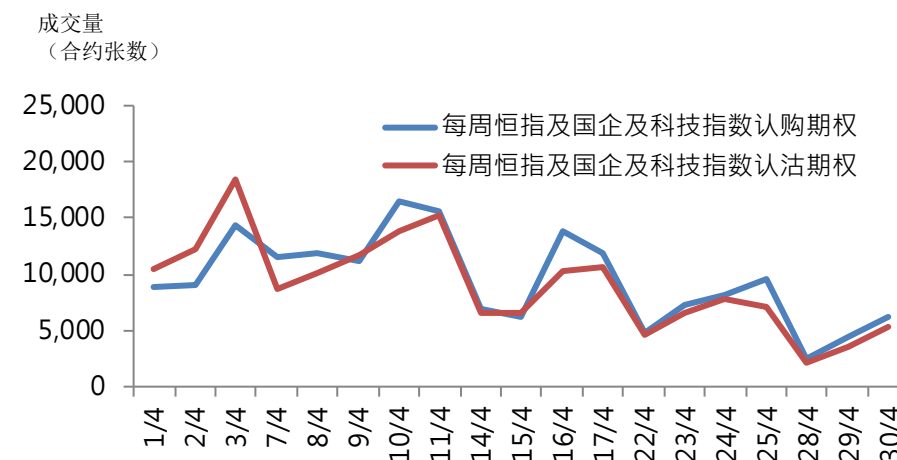
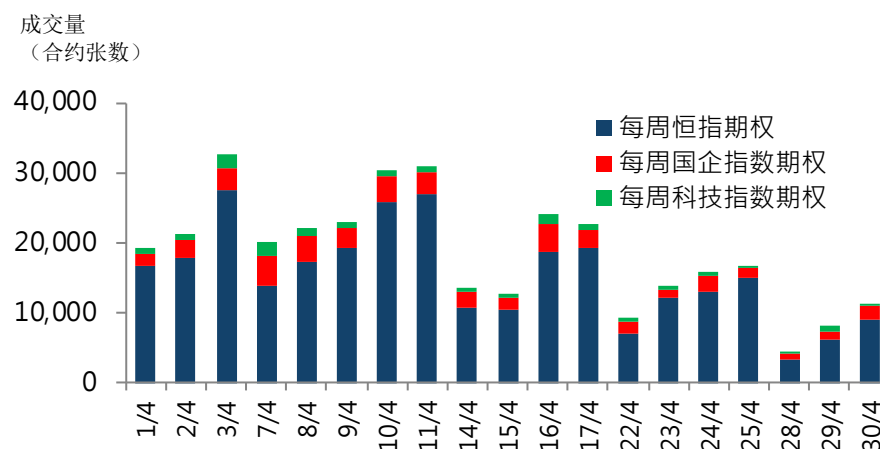
证券交易费用*	
印花税	不适用
交易费用	HK\$3.5 / 合约
证监会收费	HK\$0.54 / 合约
佣金	可议

每周科指期权	
合约乘数	每指数点50港元
流通量提供者	ABN, Eclipse, IMC, Optiver, Susquehanna

证券交易费用*	
印花税	不适用
交易费用	HK\$5 / 合约^
证监会收费	HK\$0.54 / 合约
佣金	可议

^交易费用折扣优惠HK\$2.5，直至另行通知

每周恒指及国企指数期权成交量



管理短期风险的投资工具



数据来源：香港交易所
 * 不包括佣金，所有数据以港币结算
 资料仅供参考
 截至 2025年4月30日

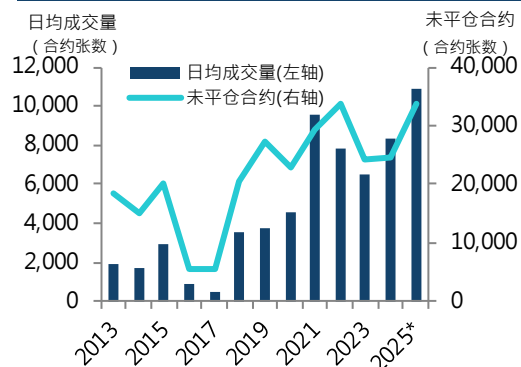
股票期货及期权

个别股票期货及期权

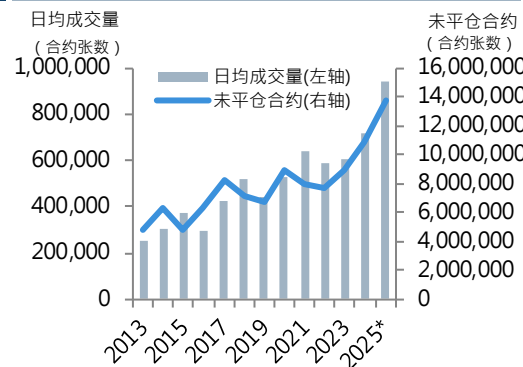
股票衍生品日均成交量 (2025 vs 2024)	日均成交量	未平仓合约*
股票期货	10,914 (+30%)	33,816 (+37%)
股票期权 (每月和每周)	943,225 (+31%)	13,818,184 (+26%)

股票衍生品数目	
股票期货	98
股票期权	132

股票期货 (年度变动)



股票期权 (年度变动)

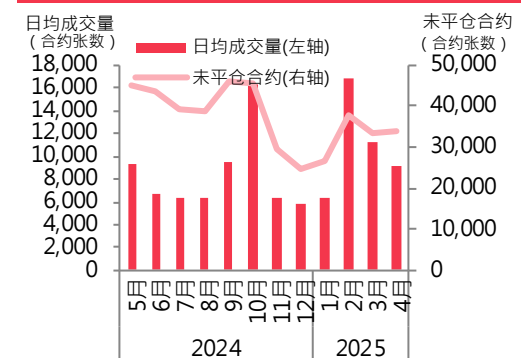


最近及未来发展

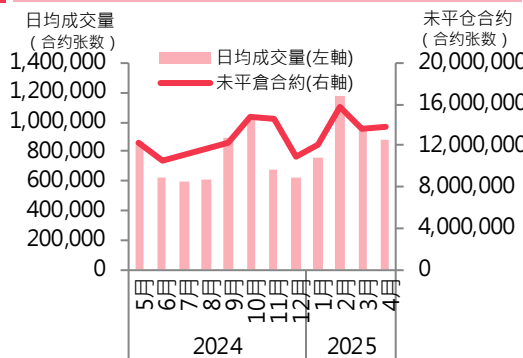
股票期货

- 产品
 - A-股交易所买卖基金期货共三种合约
 - 共98只股票期货合约

股票期货 (月度变动)



股票期权 (月度变动)



股票期权

- 产品
 - A-股交易所买卖基金期权共三种合约
 - 共132只股票期权合约 (其中10只为每周股票期权^)
- 市场庄家 (MMs)
 - 共三种市场庄家 (PMM/ CQMM/ QRMM)
 - 持续报价庄家提供50系列

^ 阿里巴巴集团、百度、比亚迪、港交所、汇丰控股、京东、快手、美团、平安保险、腾讯

数据来源：香港交易所
* 未平仓合约与上年年底比较
资料只供参考
截至 2025年4月30日



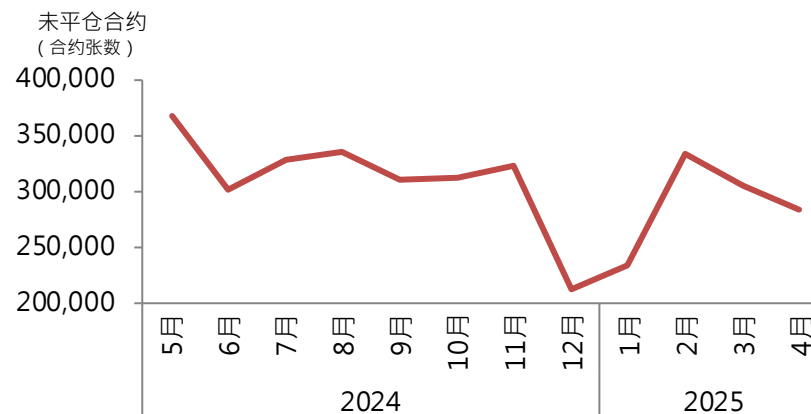
恒生科技指数期货、期权及期货期权表现

恒生科技指数	
指数简介	追踪于香港上市的最大型的科技公司

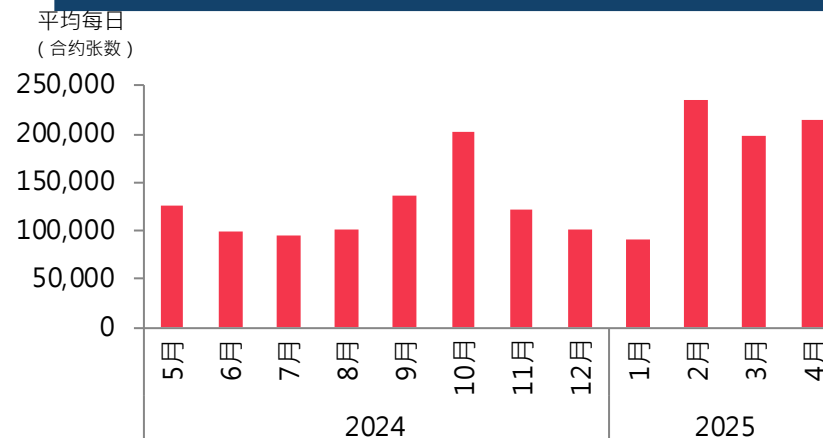
恒生科技指数期货及期权及实物交收期货期权	
合约乘数	每指数点50港元
名义金额 (1张合约)	25.4 万港元 (于2025年4月30日)
流通量提供者数目	不适用

证券交易费用*	
印花税	不适用
交易费用	HK\$2.50 / 合约
证监会徵费	HK\$0.54 / 合约

未平仓合约 (截至2025年4月30日)



平均每日 (截至2025年4月)



为投资者提供一种工具来管理其香港上市科技股仓位的风险

成交量及未平仓合约持续增长

数据来源：香港交易所、彭博资讯

* 不包括佣金, 交易所提供每张合约HK\$2.5的50%交易费用优惠(标准交易费用为每张合约HK\$5.0)

资料只供参考

截至 2025年4月30日



MSCI中国A50互联互通指数期货表现

MSCI 中国 A50 互联互通指数	
指数简介	反映首50只具代表性及均衡性的11个行业的中国A股
指数值	2,055.27 (于2025年4月30日)
指数历史波幅 (30日)	24.2
指数日均幅度	19.77 (2025年4月)
与沪深300指数关联性 (2025)	0.974
与富时中国A50指数关联性 (2025)	0.976

MSCI 中国 A50 互联互通指数期货	
合约乘数	每指数点25美元
名义金额 (1张合约)	5 万美元 (于2025年4月30日)
平均开价盘单位	26 万美元 (5张合约)

证券交易费用*	
印花税	不适用
交易费用	US\$0.50 / 合约
证监会收费	US\$0.07 / 合约
保证金 (截至1900年1月0日)	US\$3,740

均衡把握中国A股市场机会

数据来源：香港交易所、彭博资讯

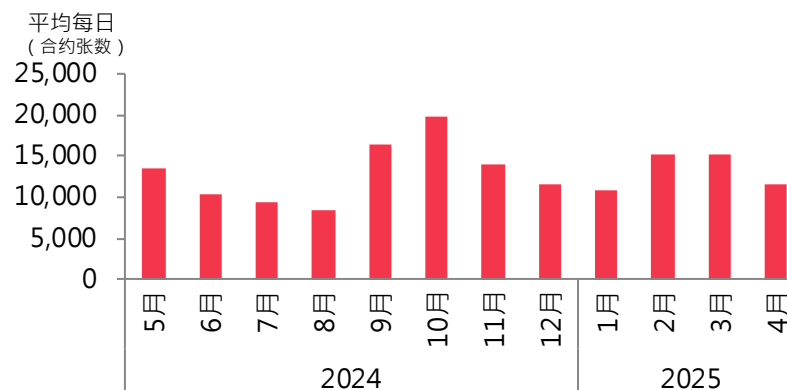
* 不包括佣金, 交易所提供每张合约US\$0.5的50%交易费用优惠(标准交易费用为每张合约US\$1.0)

资料只供参考

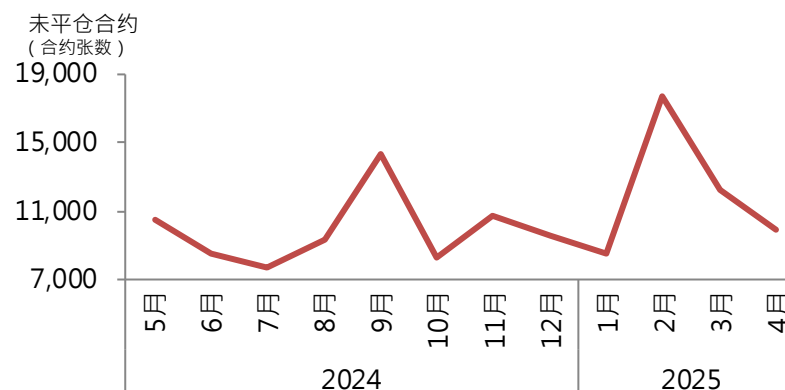
截至 2025年4月30日



平均每日 (截至2025年4月)



未平仓合约 (截至2025年4月30日)



多元化中国投资组合的风险管理工具

MSCI 亚洲及新兴市场指数期货表现

MSCI 亚洲及新兴市场指数

指数简介 涵盖38只已发展及新兴城市及地域指数

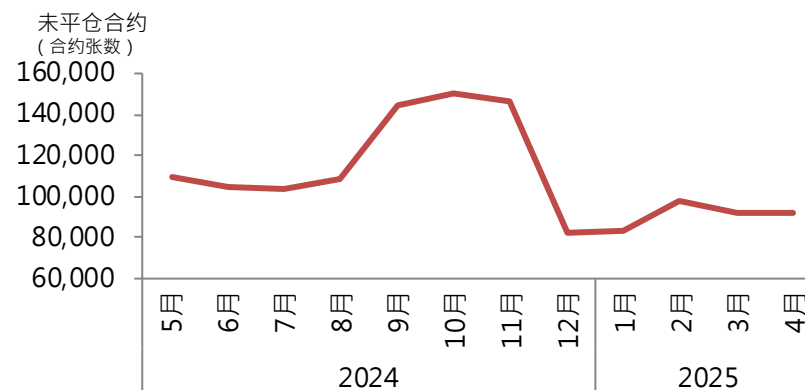
MSCI 亚洲及新兴市场指数期货

合约乘数 每指数点平均40美元
 名义金额 (1张合约) 平均5.4 万美元 (于2025年4月30日)
 流通量提供者数目 12

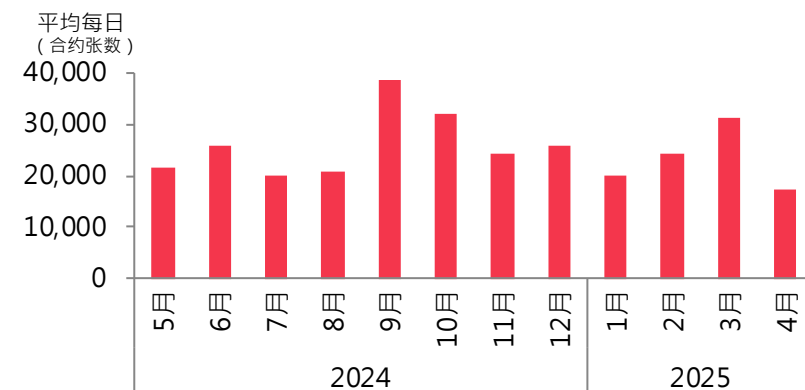
证券交易费用*

印花税 不适用
 交易费用 US\$0.6-US\$1.0 / 合约
 证监会徵费 US\$0.07 / 合约

未平仓合约 (截至 2025年4月30日)



每日平均成交量 (截至 2025年4月)



香港交易所为亚洲时区内拥有最多元化MSCI衍生工具的交易所

成交量及未平仓合约持续增长

数据来源：香港交易所、彭博资讯

* 不包括佣金

资料仅供参考

截至 2025年4月30日



MSCI亚洲除日本净总回报指数期货表现

MSCI亚洲除日本净总回报指数	
指数简介	10只最大及最具代表性的香港上市中国内地银行股
指数值	593.25 (于2025年4月30日)
指数历史波幅 (30日)	33.8
指数日均幅度	8.36 (2025年4月)
与恒生指数关联性 (2025)	0.866
与国企指数关联性 (2025)	0.834

MSCI亚洲除日本净总回报指数期货	
合约乘数	每指数点100美元
名义金额 (1张合约)	5.9 万美元 (于2025年4月30日)
平均开价盘单位	30 万美元 (5张合约)
平均买卖差价	1.7 指数点 (2025年4月)
流通量提供者	Flow 与11间银行

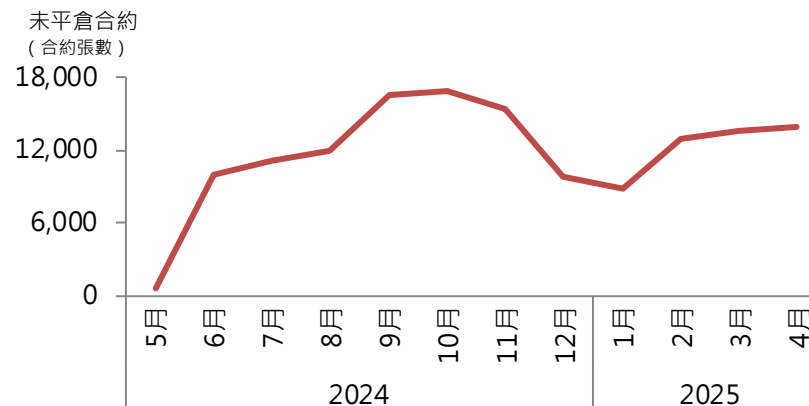
证券交易费用*	
印花税	不适用
交易费用	US\$0.5 / 合约
证监会徵费	US\$0.07 / 合约
保证金 (截至2025年4月28日)	US\$4,610

期货买卖成本较低

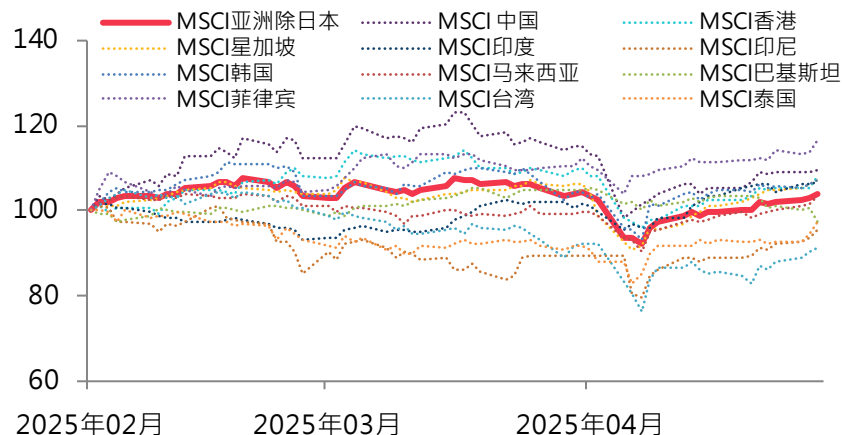
数据来源：香港交易所、彭博资讯
 * 不包括佣金，所有数据以美元结算
 资料只供参考
 截至 2025年4月30日



未平仓合约 (截至 2025年4月30日)



MSCI亚洲除日本指数涵盖已发展及新兴市场 (重设基数 = 100)



MSCI亚洲除日本指数是追踪亚洲 (日本除外) 股票市场表现的成熟指标

恒生中国内地银行指数期货表现

恒生中国内地银行指数(内银指数)	
指数简介	10只最大及最具代表性的香港上市中国内地银行股
指数值	3,457.10 (于2025年4月30日)
指数历史波幅 (30日)	34.3
指数日均幅度	54.11 (2025年4月)
与恒生指数关连性 (2025)	0.826
与国企指数关连性 (2025)	0.838

恒生中国内地银行指数期货	
合约乘数	每指数点50港元
名义金额 (1张合约)	17 万港元 (于2025年4月30日)
平均开价盘单位	86 万港元 (5张合约)
平均买卖差价	不适用
流通量提供者	不适用

证券交易费用*	
印花税	不适用
交易费用	HK\$2 / 合约
证监会徵费	HK\$0.54 / 合约
保证金 (截至2025年4月28日)	HK\$9,410

期货买卖成本较低

数据来源：香港交易所、恒生指数有限公司、彭博资讯

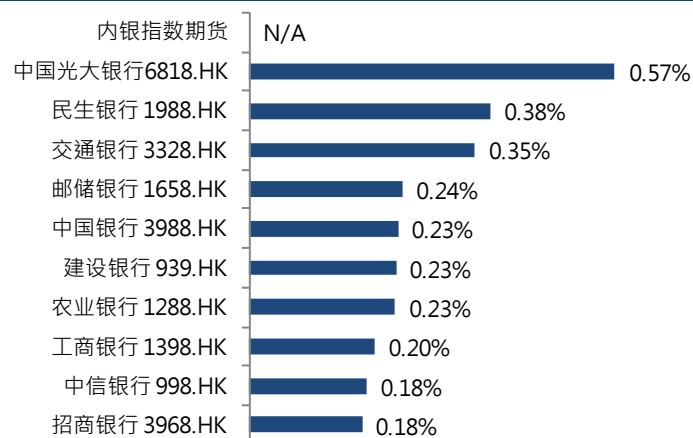
* 不包括佣金，所有数据以港币结算

资料只供参考

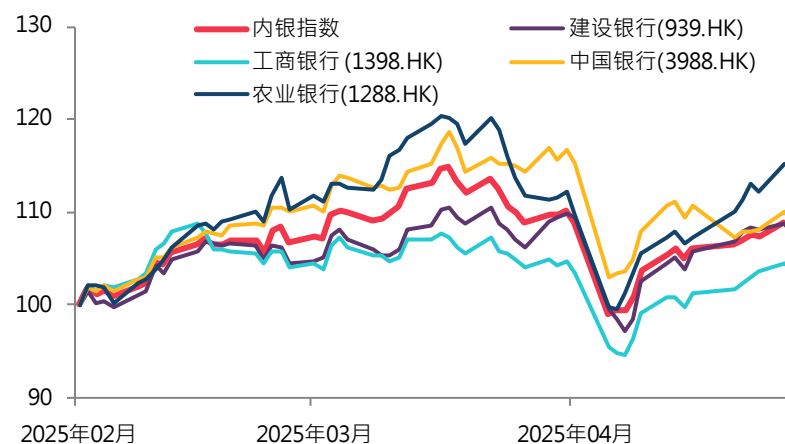
截至 2025年4月30日



每五分鐘平均買賣差價比較 (2025年4月30日)



指数及成份股过往三个月表现 (重设基数 = 100)



内银指数期货可作投资对冲

中华120指数期货表现

中华120指数(中华120)	
指数简介	80只A股及40只香港上市中资股(H股、民企股及红筹股)
指数值	6,292.81 (于2025年4月30日)
指数历史波幅 (30日)	37.0
指数日均幅度	84.89 (2025年4月)
与沪深300指数关联性 (2025)	0.899
与富时中国A50指数关联性 (2025)	0.877

中华120指数期货	
合约乘数	每指数点50港元
名义金额 (1张合约)	31 万港元 (于2025年4月30日)
平均开价盘单位	157 万港元 (5张合约)
平均买卖差价	不适用
流通量提供者	不适用

证券交易费用*	
印花税	不适用
交易费用	HK\$2 / 合约
证监会收费	HK\$0.54 / 合约
保证金 (截至2025年4月28日)	HK\$16,580

期货买卖成本较低

数据来源：香港交易所、恒生指数有限公司、彭博资讯


* 不包括佣金，所有数据以港币结算

资料只供参考

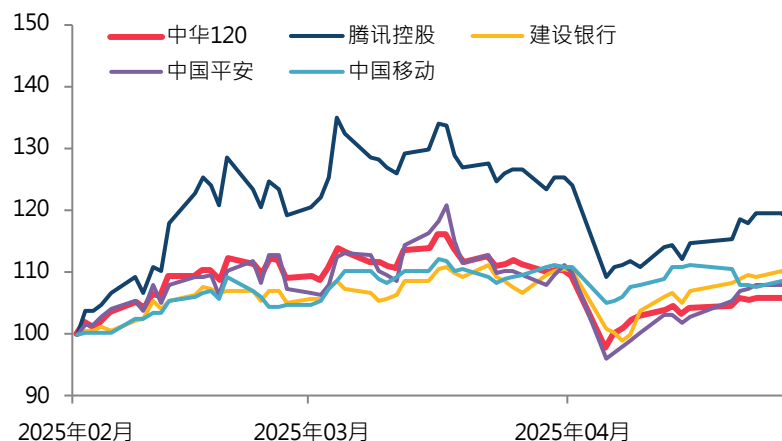
截至 2025年4月30日



每五分鐘平均買賣差價比較 (2025年4月30日)



指数及成份股过往三个月表现 (重设基数 = 100)



中华120指数期货可作投资对冲

旗舰期货 – 合约细则

项目	恒生指数期货	恒生中国企业指数期货	恒生科技指数期货
相关指数	恒生指数	恒生中国企业指数	恒生科技指数
HKATS代码	HSI	HHI	HTI
合约乘数	每指数点50港元		
最低价格波幅	一个指数点		
合约月份	短期期货: 现月、下三个月及之后三个季月; 及 远期期货: 再之后三个6月及12月, 另加之后三个12月		短期期货: 现月、下三个月及之后三个季月; 及 远期期货: 再之后三个6月及12月
开市前时段	上午8时45分至上午9时15分及中午12时30分至下午1时正		
交易时间	上午9时15分至中午12时正, 下午1时正至下午4时30分及下午5时15分至凌晨3时正 (到期合约月份在最后交易日收市时间为下午4时正)		
最后交易日	合约月份的倒数第二个交易日		
最后结算价	在最后交易日当天每隔五分钟所报的指数点的平均数		
交易费用	10.00港元	3.50港元	5.00港元

数据来源: 香港交易所



旗舰期权 – 合约细则

项目	恒生指数期权	恒生中国企业指数期权	恒生科技指数期权	
相关指数	恒生指数	恒生中国企业指数	恒生科技指数	
HKATS代码	月份合约: HSI 周份合约: “HSI” + 行使价 + 合约月份 + 合约年份 + “W” + 到期日	月份合约: HHI 周份合约: “HHI” + 行使价 + 合约月份 + 合约年份 + “W” + 到期日	HTI	
合约乘数	每指数点50港元			
最低价格波幅	一个指数点			
合约月份 / 合约周份	<p>月份合约 短期期货: 现月、下三个月及之后三个季月; 及 远期期货: 再之后三个6月及12月·另加之后三个12月</p> <p>周份合约 现周及下周·除非每周合约的到期日与现月指数期权 合约的到期日相同</p>		<p>月份合约 短期期货: 现月、下三个月及之后三个季月; 及 远期期货: 再之后三个6月及12月</p>	
行使方式	欧式期权			
期权金	以完整指数点报价			
行使价	指数点	行使价间距	指数点	行使价间距
	短期期权 (月份及周份合约):		长期期权 (月份合约):	
	≥ 20,000	200	≥ 20,000	400
≥ 5,000 and < 20,000	100	≥ 5,000 and < 20,000	200	
< 5,000	50	< 5,000	100	
交易时间	上午9时15分至中午12时正·下午1时正至下午4时30分及下午5时15分至凌晨3时正 (到期合约月份在到期日收市时间为下午4时正)			
到期日	合约月份的倒数第二个交易日 (月份合约) 合约周份的最后交易日 (周份合约)			
正式结算价	在到期日当天每隔五分钟所报的指数点的平均数			
交易费用	10.00港元	3.50港元	5.00港元	

数据来源: 香港交易所



旗舰期货期权(实物交付) – 合约细则

项目	恒生指数期货期权(实物交付)	恒生中国企业指数期货期权(实物交付)	恒生科技指数期货期权(实物交付)	
相关指数	恒生指数期货	恒生中国企业指数期货	恒生科技指数期货	
HKATS代码	PHS	PHH	PTE	
合约乘数	每指数点50港元			
最低价格波幅	一个指数点			
合约月份	短期期货: 现月、下三个月及之后三个季月; 及 远期期货: 再之后三个6月及12月·另加之后三个12月		短期期货: 现月、下三个月及之后三个季月; 及 远期期货: 再之后三个6月及12月	
行使方式	欧式期权			
期权金	以完整指数点报价			
行使价	指数点	行使价间距	指数点	行使价间距
	短期期权:		长期期权:	
	≥ 20,000	200	≥ 20,000	400
	≥ 5,000 and < 20,000	100	≥ 5,000 and < 20,000	200
< 5,000	50	< 5,000	100	
交易时间	上午9时15分至中午12时正, 下午1时正至下午4时30分及下午5时15分至凌晨3时正 (到期合约月份在到期日收市时间为下午4时正)			
到期日	合约月份的第三个星期五			
行使时的结算	实物交付。所有价内期权在到期时自动行权			
正式结算价	采用到期日当天相应合约月份的指数期货于下午 3:55 至 4:00 期间每隔五秒钟所报的指数期货价格的平均数			
交易费用	10.00港元	3.50港元	5.00港元	

数据来源: 香港交易所



恒生科技指数期货及期权的讯息代码

资讯供应商	恒生科技指数期货	恒生科技指数期权
阿斯达克	221014	322400
ACTIV Financial	HTI/<yy><m>.HF	HTI/<yy><mm>/<strike><t>.HF
彭博	HCTA Index	HSTECH Index OMON
Colt Technology	HTImy	HTI<Strikes>my
财经智珠网	HTI	HTI
大智慧	HTI	
东方财富资讯	HTI	
易盛信息	HTI	HTI
经济通	HTI	HTI
同花顺	HTI	HTI
汇港资讯	HTI	HTI
联盛亚富	870840	873201-7
钱龙	229	
路孚特	0#HHTI	0#HTI*.HF
上海彭博	HTI + Month Code	
文华财经	HTI	HTI
万得信息	HTIF.HK	HTIO.HK

数据来源：香港交易所



MSCI中国A50互联互通指数期货的讯息代码

资讯供应商	MSCI中国A50互联互通指数期货
阿斯达克	221790
ACTIV Financial	MCA/<yy><m>.HF
彭博	MCYA Index
Colt Technology	MCAmy
东方财富资讯	MCA
易盛信息	MCA
经济通	MCA
汇港资讯	MCA
联盛亚富	870939
路孚特	0#HMCA:
SIX Financial	MCAmy
万得信息	MCAF.HK

数据来源：香港交易所



MSCI 亚洲及新兴市场指数期货的讯息代码

资讯供应商	MSCI澳洲净总回报(美元)指数期货	MSCI中国A50互联互通(美元)指数期货	MSCI中国(美元)指数期货	MSCI中国净总回报(美元)指数期货	MSCI 新兴市场亚洲除中国净总回报(美元)指数期货	MSCI 新兴市场亚洲除韩国净总回报(美元)指数期货	MSCI 新兴市场亚洲净总回报(美元)指数期货	MSCI 新兴市场非中东净总回报(美元)指数期货	MSCI 新兴市场除中国净总回报(美元)指数期货
彭博资讯	HKCA Index	MCYA Index	CSIA Index	CJEA Index	HQOA Index	HQRA Index	HRSA Index	HQTA Index	HQDA Index
路孚特	0#HMAN:	0#HMCA:	0#HCHI:	0#HCHN:	0#HMAC:	0#HMAK:	0#HEAN:	0#HMEE:	0#HMXC:
万得	MANF.HK	MCAF.HK					EANF.HK		

资讯供应商	MSCI 新兴市场除韩国净总回报(美元)指数期货	MSCI 新兴市场拉丁美洲净总回报(美元)指数期货	MSCI 新兴市场(美元)指数期货	MSCI 新兴市场净总回报(美元)指数期货	MSCI 香港净总回报(美元)指数期货	MSCI 印度(美元)指数期货	MSCI 印度净总回报(美元)指数期货	MSCI 印尼(美元)指数期货	MSCI 印尼净总回报(美元)指数期货	MSCI 日本(日元)指数期货
彭博资讯	HQIA Index	HQYA Index	HMPA Index	HMOA Index	HLCA Index	HRTA Index	HJDA Index	HMLA Index	HKBA Index	HQAA Index
路孚特	0#HM XK:	0#HMEL:	0#HMEM:	0#HEMN:	0#HMHN:	0#HMDA:	0#HMIN:	0#HMID:	0#HMDN:	0#HMJP:
万得							MINF.HK		MDNF.HK	

资讯供应商	MSCI 日本净总回报(日元)指数期货	MSCI 日本净总回报(美元)指数期货	MSCI 马来西亚(美元)指数期货	MSCI 马来西亚净总回报(美元)指数期货	MSCI 新西兰净总回报(美元)指数期货	MSCI 太平洋除日本净总回报(美元)指数期货	MSCI 太平洋净总回报(美元)指数期货	MSCI 菲律宾(美元)指数期货	MSCI 菲律宾净总回报(美元)指数期货	MSCI 新加坡自由(新加坡元)指数期货
彭博资讯	HQBA Index	HJCA Index	HMYA Index	HKEA Index	HOPA Index	HRPA Index	HRBA Index	HNSA Index	HLEA Index	HKOA Index
路孚特	0#HMJJ:	0#HMJU:	0#HMMY:	0#HMMN:	0#HMNZ:	0#HMPJ:	0#HMPC:	0#HMPH:	0#HMPN:	0#HMSG:
万得		MJUF.HK		MMNF.HK						

资讯供应商	MSCI 新加坡自由净总回报(美元)指数期货	MSCI 新加坡净总回报(美元)指数期货	MSCI 台湾(美元)指数期货	MSCI 台湾25/50(美元)指数期货	MSCI 台湾25/50净总回报(美元)指数期货	MSCI 台湾净总回报(美元)指数期货	MSCI 泰国(美元)指数期货	MSCI 泰国净总回报(美元)指数期货	MSCI 越南(美元)指数期货	MSCI 越南净总回报(美元)指数期货
彭博资讯	HOBA Index	HKPA Index	HJAA Index	HRCA Index	HRDA Index	HJBA Index	HMTA Index	HKDA Index	HNTA Index	HKSA Index
路孚特	0#HMGN:	0#HMSN:	0#HMTW:	0#HTWP:	0#HTWN:	0#HMWN:	0#HMTH:	0#HMTN:	0#HMVT:	0#HMVN:
万得			MTWF.HK			MWNF.HK		MTNF.HK		

数据来源：香港交易所



每周恒指及国企指数期权的讯息代码

香港及国际资讯供应商		
资讯供应商	MSCI亚洲除日本净总回报指数	MSCI亚洲除日本净总回报指数期货
阿斯达克财经网	322105	322125
彭博资讯	HSI Index OMON	HSCEI Index OMON
财经智珠网	HSI	HHI
经济通	Menu "Futures/Options" > "Futures/Options Quotation (Short-term)" > Access code: The series name	
汇港资讯	HSI	HHI
天汇财经	HSI	HHI
N2N-AFE	873101	873121
路孚特	<0#HSIW*.HF>	<0#HCEIW*.HF>
捷利资讯	File->Open->Options->HSI	File->Open->Options->HHI
捷利资讯	-	MXJFC, MXJmy

MSCI亚洲除日本净总回报指数及其期货的讯息代码

香港及国际资讯供应商		
资讯供应商	MSCI亚洲除日本净总回报指数	MSCI亚洲除日本净总回报指数期货
阿斯达克财经网	-	221495
Activ Financial	-	MXJ/<yy><m>.HF
彭博资讯	M1ASJ Index	MJSA Index CT
CQG	-	MXJ
财经智珠网	-	MXJ
东方财富资讯	-	MXJ
Factset	-	MXJE
ICE Data Services	-	F:MXJ
汇港资讯	-	MXJ
联盛亚富资讯	-	870823
QPWeb	-	P11203
SIX Fin Information	-	MXJmy
路孚特	.MIAX00000NUS	0#HMXJ:
电资讯	-	MXJ/<yy><m>.HF
捷利资讯	-	MXJFC, MXJmy

数据来源：香港交易所



行业指数及行业指数期货的讯息代码

香港及国际资讯供应商		
资讯供应商	内银指数	内银指数期货
AASSTOCKS		221420
Activ Financial	=0200700.HK	MBI/16K.HF
亚富资讯科技	837451	870809
彭博资讯	HSMBI Index	BMWA Index
DB Power		MBI
经济通	MBN	MBI
汇港资讯	HSMBI	MBI
报价王	SEHK.HHSMBI	P11223
电资讯国际有限公司		MBImy
路孚特	.HSMBI	0#HMBI:

中国内地资讯供应商		
资讯供应商	内银指数	内银指数期货
东方财富	HSMBI	MBI
同花顺		MBIC
上海彭博财经		MBI+Month+Year
上海乾隆	999905	209
万得	HSMBI	MBIF+yyymm+HK

数据来源：香港交易所



中华120 及中华120 期货的讯息代码

香港及国际资讯供应商		
资讯供应商	中华120	中华120 期货
彭博资讯	CES120	CESA Index DES <GO>
路孚特	.HKCES120	0#HCHH:
AAStocks	110056	221360
亚富资讯科技	837505	870800
DB Power	CES120	CHH
经济通	CEC	CHH
汇港资讯	CE120	CHH
Interactive Data Group	I:CES120	Fn:CHH\MYDD
Marketprizm Hong Kong Limited	CES120	CHHmy
SIX Financial Information Ltd.	CES120	CHHmy
电资讯国际有限公司	CES120	CHHmy

中国内地资讯供应商		
资讯供应商	中华120	中华120 期货
同花顺	CES120	CHHC
大智慧	CES120	CHH+Month Code+Year Code
恒生聚源	CES120	-
万得	CES120	CHHF+yymm+.HK
易盛信资讯	-	CHH
文华财经	-	CHHmy
上海乾隆	CES120	Page 209

数据来源：香港交易所

