

上海・香港株式市場相互乗り入れプログラムの隔週ニュースレターをご覧いただきありがとうございます。本ニュースレターではプログラムに関する取引統計、取引所営業日カレンダーや経済データカレンダーの定期的な更新情報をお届けいたします。

本号の内容:

- 市場概況
- 上海国際空港株の買い注文承認について **New**
- ノースバウンド及びサウスバウンド日次売買代金
- ノースバウンド及びサウスバウンドクォータ利用総額
- ノースバウンド売買代金の内訳
- ノースバウンド及びサウスバウンド売買代金上位10銘柄
- A+H株式の時価総額上位10銘柄
- 上海・香港ストック・コネクト発行済株式保有率上位10銘柄(%)
- 上海・香港ストック・コネクト保有額(時価総額)上位10銘柄
- 市場の平均日次総売買代金及び回転率
- 2015年6月・7月の取引所営業日カレンダー
- 2015年6月・7月の重要な経済ニュース・データカレンダー
- 別表-チャイナ・コネクト/トレードスルー取引参加者一覧

市場概況:

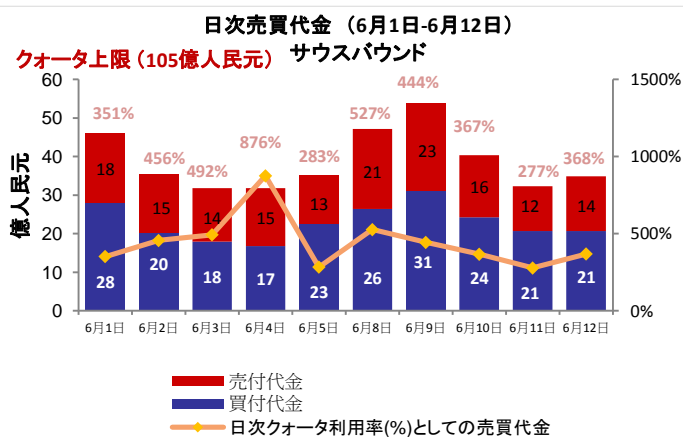
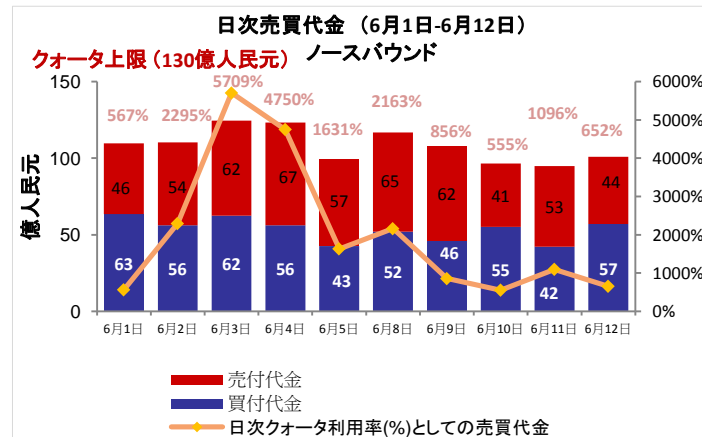
- 6月1日から6月12日までの期間における平均日次売買代金は、ノースバウンド取引が108億42百万人民元、サウスバウンド取引が48億52百万香港ドルでした。
- 2015年6月12日現在のクォータ利用総額は、ノースバウンド取引が1,551億人民元、サウスバウンド取引が1,040億人民元でした。

上海国際空港株(600009)の買い注文承認について (発効日:2015年6月9日)

上海証券取引所がお知らせしました通り、上海国際空港(600009)株の外国人株主比率が26%を下回りました。取引所規則14A08(4)に従い、上海・香港ストック・コネクトを通じた当銘柄の買い注文を、2015年6月9日を発効日として承認致します。

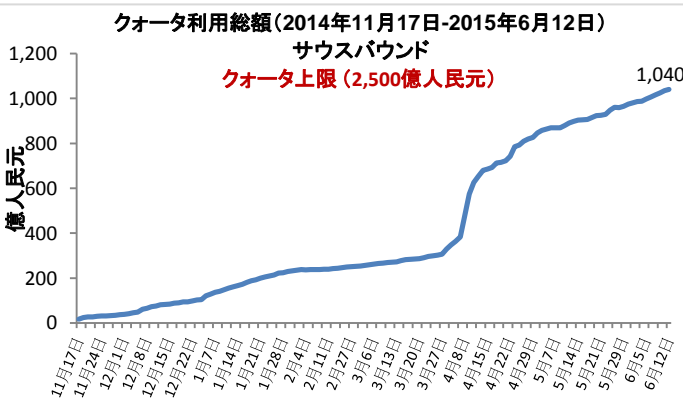
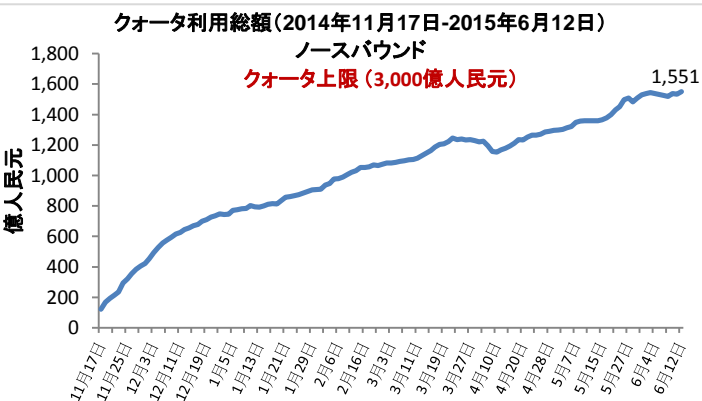
本通知については[こちら](#)をご覧ください。

ノースバウンド及びサウスバウンド日次売買代金



出典: HKE, 2015年6月12日現在

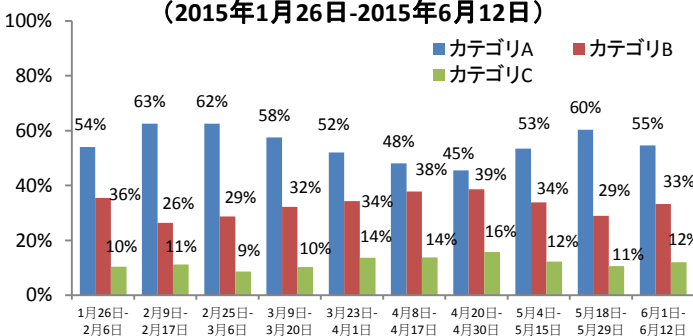
ノースバウンド及びサウスバウンドクォータ利用総額



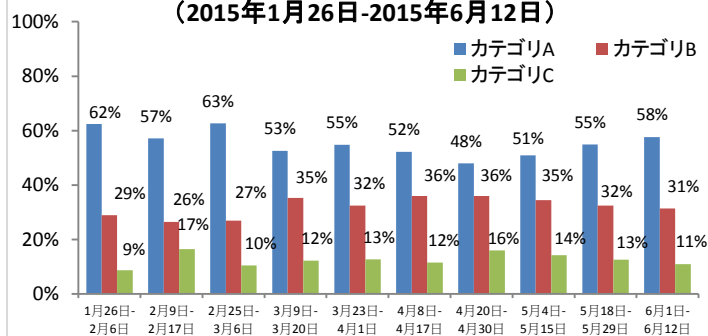
出典: HKE, 2015年6月12日現在

ノースバウンド売買代金の内訳

買付代金の内訳(取引参加者の市場シェア別) (2015年1月26日-2015年6月12日)



売付代金の内訳(取引参加者の市場シェア別) (2015年1月26日-2015年6月12日)



注: 取引参加者のカテゴリは、それぞれカテゴリA (1位~14位)、カテゴリB (15位~65位)、カテゴリC (66位以下)を指します。詳細は[こちら](#)をご覧ください。

出典: HKEx 2015年6月12日現在、6月1日-6月12日における売買代金。

ノースバウンド及びサウスバウンド売買代金上位10銘柄

ノースバウンド総売買代金A株上位10銘柄

銘柄名/ 銘柄コード	平均売買額 (米ドル)	買付代金 (百万米ドル)	売付代金 (百万米ドル)	総売買代金 (百万米ドル)	総売買代金 構成比率	時価総額 (億米ドル)	*PER	配当利回り (%)
1. Ping An Insurance (SH. 601318)	16,755	475	645	1,120	6.41	790	16x	0.78
2. China Merchants Bank (SH. 600036)	10,023	309	344	652	3.73	670	9x	3.05
3. Anhui Conch Cement (SH. 600585)	10,987	185	257	442	2.53	180	13x	1.28
4. China Minsheng Banking (SH. 600016)	9,817	277	142	419	2.40	480	8x	1.44
5. CITIC Securities (SH. 600030)	9,532	176	198	373	2.14	510	25x	0.47
6. Industrial Bank (SH. 601166)	10,618	184	188	372	2.13	620	8x	2.84
7. ICBC (SH. 601398)	6,847	113	218	331	1.89	2,360	7x	4.81
8. Kweichow Moutai (SH. 600519)	13,259	146	171	317	1.81	490	19x	1.49
9. China Intl' Travel Service (SH. 601888)	8,149	139	152	290	1.66	120	45x	0.54
10. Inner Mongolia Yili (SH. 600887)	4,932	138	145	283	1.62	210	29x	1.88

サウスバウンド総売買代金香港株上位10銘柄

銘柄名/ 銘柄コード	平均売買額 (米ドル)	買付代金 (百万米ドル)	売付代金 (百万米ドル)	総売買代金 (百万米ドル)	総売買代金 構成比率	時価総額 (億米ドル)	*PER	配当利回り (%)
1. CGN Power (HK. 1816)	12,070	213	166	379	6.05	70	22x	0.07
2. CRRC Corporation (HK. 1766)	11,830	147	213	360	5.75	70	27x	N/A
3. Evergrande Real Estate (HK. 3333)	10,689	123	104	228	3.64	100	5x	10.62
4. GOME (HK. 493)	9,437	92	80	172	2.75	40	21x	1.96
5. Renhe Commercial (HK. 1387)	10,726	103	54	158	2.52	30	N/A	N/A
6. Alibaba Pictures (HK. 1060)	13,177	103	42	145	2.32	80	N/A	N/A
7. Shanghai Electric Group (HK. 2727)	9,852	61	74	135	2.15	30	31x	0.96
8. Haitong Securities (HK. 6837)	16,728	82	39	121	1.93	110	24x	1.32
9. Zijin Mining (HK. 2899)	10,004	69	45	114	1.82	20	21x	3.55
10. Kingsoft Corporation (HK. 3888)	16,557	56	50	106	1.69	40	34x	0.47

出典: SSE (上海証券取引所) 及びHKEx 2015年6月12日現在、6月1日-6月12日における売買代金。*実績ベースのPER

A+H株式の時価総額上位10銘柄

A+H株式の時価総額上位10銘柄

銘柄名 (A+H株式)	A+H株式 時価総額 (億米ドル)	ノースパウンド 売買代金		サウスパウンド 売買代金		A株 時価総額 (億米ドル)	SSE市場 時価総額 順位	H株の A株に対する プレミアム/ ディスカウント
		買 (百万米ドル)	売 (百万米ドル)	買 (百万米ドル)	売 (百万米ドル)			
1. PetroChina	3,620	60.64	52.91	36.74	9.96	3,380	1	-44.83%
2. ICBC	3,110	112.52	218.27	48.46	1.80	2,360	2	-1.68%
3. China Construction Bank	2,520	39.07	57.84	14.06	13.54	110	114	-12.61%
4. Bank of China	2,310	157.94	105.42	73.20	23.44	1,730	4	-16.48%
5. Agricultural Bank of China	2,050	78.08	76.33	41.94	8.03	1,880	3	-15.50%
6. China Life Insurance	1,580	45.36	111.94	36.49	1.75	1,240	5	-21.15%
7. China Petroleum & Chemical Crop.	1,430	74.41	82.72	31.96	9.95	1,220	6	-34.43%
8. Ping An Insurance	1,340	475.04	645.10	43.66	11.04	790	8	2.01%
9. CRRC Corporation	980	96.65	145.55	146.52	213.15	910	7	-57.63%
10. Bank of Communications	940	85.91	92.38	42.34	27.20	560	12	-25.61%

出典：SSE（上海証券取引所）及びHKEx 2015年6月12日現在、6月1日-6月12日における売買代金。

発行済株式保有率上位10銘柄(%)

ノースパウンド経由のSSE（上海証券取引所）保有上位10銘柄

銘柄 コード	会社名	**発行済及び/又は 売買可能株式 保有率 (%)	総売買代金 構成比率	時価総額 (億米ドル)	*PER	配当 利回り(%)	H株の A株に対する プレミアム/ ディスカウント	
1	600009	Shanghai International Airport	21.93	0.64	117	32x	0.80	N/A
2	603288	Foshan Haitian Flavouring and Food	21.89	0.21	165	49x	1.25	N/A
3	600066	Zhengzhou Yutong Bus	10.30	0.58	81	17x	2.92	N/A
4	600690	Qingdao Haier	7.02	0.82	153	18x	1.47	N/A
5	600887	Inner Mongolia Yili Industrial	5.90	1.62	210	29x	1.88	N/A
6	600519	Kweichow Moutai	5.61	1.81	490	19x	1.49	N/A
7	601888	China International Travel Service	5.34	1.66	120	45x	0.54	N/A
8	600660	FuYao Glass Industry Group	4.92	0.21	55	15x	4.40	2.31%
9	600584	Jiangsu Changjiang Electronics Tech.	4.26	0.44	46	123x	0.03	N/A
10	600276	Jiangsu Hengrui Medicine	3.98	0.46	151	55x	0.13	N/A

サウスパウンド経由のHKEx保有上位10銘柄

銘柄 コード	会社名	**発行済及び/又は 売買可能株式 保有率 (%)	総売買代金 構成比率	時価総額 (億米ドル)	*PER	配当 利回り(%)	H株の A株に対する プレミアム/ ディスカウント	
1	1072	Dongfang Electric Corporation	16.46	0.64	7	20x	0.69	-55.28%
2	1108	Luoyang Glass	15.35	0.40	2	190x	N/A	-73.87%
3	553	Nanjing Panda Electronics	14.53	0.75	4	54x	0.73	-67.72%
4	564	Zhengzhou Coal Mining Machinery	14.02	0.37	2	43x	0.71	-67.31%
5	1065	Tianjin Capital Environ. Protection	13.88	0.29	3	28x	1.14	-67.27%
6	2880	Dalian Port (PDA)	13.80	0.40	5	27x	1.27	-67.31%
7	874	Guangzhou Baiyunshan Pharma.	13.49	0.53	9	27x	1.11	-45.46%
8	187	Beijing Jingcheng Machinery Elect.	12.50	0.10	1	96x	N/A	-72.89%
9	38	First Tractor	11.66	0.18	4	33x	0.92	-71.21%
10	1171	Yanzhou Coal Mining	10.47	1.15	18	36x	0.35	-67.79%

**チャイナコネク特証券にかかる割合(%)は、上海証券取引所(SSE)の発行済及び売買可能A株総数(B株、H株その他非流通株を除く)に対する上海・香港株式市場相互乗り入れプログラムにおける中央清算決済システム(CCASS)保有株式数を指します。その他株式にかかる割合(%)は、香港証券取引所(HKEx)上場株式総数に対するCCASS保有株式数を指します。

出典：SSE（上海証券取引所）及びHKEx 2015年6月12日現在、6月1日-6月12日における売買代金。*実績ベースのPER

上海・香港ストック・コネクト保有額(時価総額)上位10銘柄

ノースパウンド(NB) 上海・香港ストック・コネクト保有額上位10銘柄

	銘柄コード	会社名	時価総額 (百万米ドル)	*時価総額 構成比率	NB保有株式数 (百万株)	**発行済及び/又は 売買可能株式 保有率(%)	H株の A株に対する プレミアム/ ディスカウント
1	600519	Kweichow Moutai	2,719	9.15	64	5.61	N/A
2	601318	Ping An Insurance	2,440	8.21	170	3.13	2.01%
3	600036	China Merchants Bank	1,443	4.85	445	2.16	-1.25%
4	600009	Shanghai International Airport	1,435	4.83	240	21.93	N/A
5	600887	Inner Mongolia Yili Industrial	1,201	4.04	355	5.90	N/A
6	601006	Daqin Railway	1,134	3.82	511	3.43	N/A
7	600690	Qingdao Haier	957	3.22	192	7.02	N/A
8	600104	SAIC Motor Corporation	853	2.87	205	1.86	N/A
9	600900	China Yangtze Power	721	2.43	307	3.15	N/A
10	600066	Zhengzhou Yutong Bus	700	2.35	192	10.30	N/A

サウスパウンド(SB) 上海・香港ストック・コネクト保有額上位10銘柄

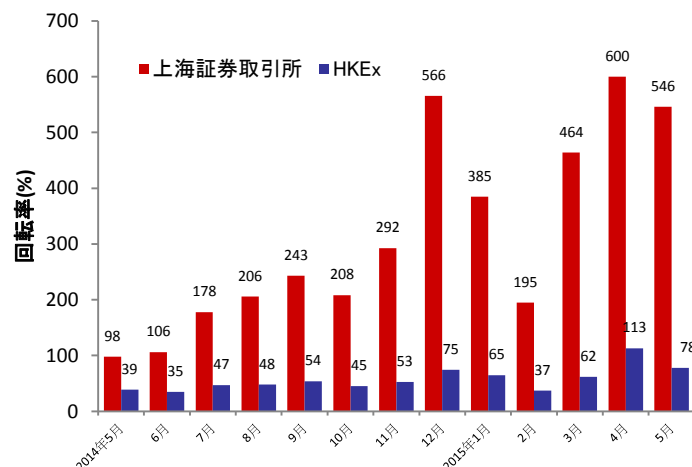
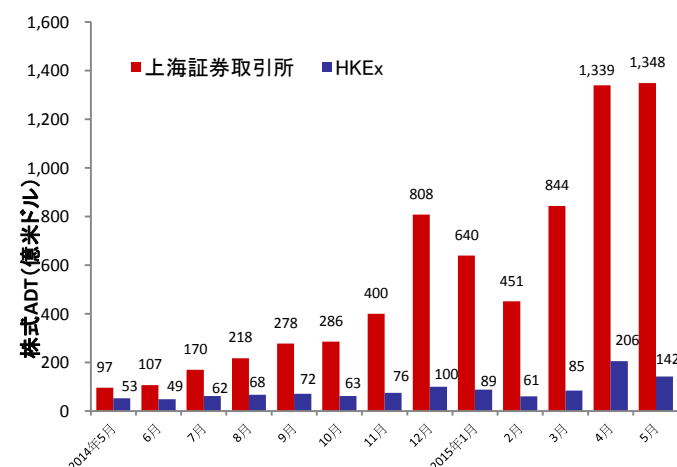
	銘柄コード	会社名	時価総額 (百万米ドル)	*時価総額 構成比率	SB保有株式数 (百万株)	**発行済及び/又は 売買可能株式 保有率(%)	H株の A株に対する プレミアム/ ディスカウント
1	1766	CRR Corporation	620	3.89	370	8.47	-57.63%
2	388	HKEx	537	3.37	14	1.18	N/A
3	1816	CGN Power	360	2.26	594	5.32	N/A
4	700	Tencent Holdings	352	2.21	17	0.19	N/A
5	566	Hanergy Thin Film Power	332	2.08	659	1.58	N/A
6	493	GOME Electrical Appliances	307	1.93	1,197	7.06	N/A
7	2727	Shanghai Electric Group	291	1.82	297	10.00	-72.36%
8	981	SMIC	277	1.74	2,466	6.05	N/A
9	656	Fosun International	271	1.70	102	1.32	N/A
10	1988	China Minsheng Banking Corp	270	1.69	193	2.79	-21.03%

出典: SSE (上海証券取引所) 及びHKEx 2015年6月12日現在。

*時価総額は、上海・香港株式市場相互乗り入れプログラムの全ノースパウンド・サウスパウンド保有株の時価評価額(2015年6月12日現在)を指します。

**チャイナコネクト証券にかかる割合(%)は、上海証券取引所(SSE)の発行済及び売買可能A株総数(B株、H株その他非流通株を除く)に対する上海・香港株式市場相互乗り入れプログラムにおける中央清算決済システム(CCASS)保有株式数を指します。その他株式にかかる割合(%)は、香港証券取引所(FSEHK)上場株式総数に対するCCASS保有株式数を指します。

市場の平均日次総売買代金(ADT)及び回転率



出典: WFE (国際取引所連合) 及びHKEx 2015年5月31日現在。HKExのADTと回転率の数値にはETF(上場投資信託)商品は含まれますが、ワラントは除外しています。

2015年6月・7月の取引所営業日カレンダー

2015年6月						
Mon	Tue	Wed	Thu	Fri	Sat	Sun
■ 1	■ 2	■ 3	■ 4	■ 5	6	7
■ 8	■ 9	■ 10	■ 11	■ 12	13	14
■ 15	■ 16	■ 17	■ 18	■ 19	20	21
★ 22	■ 23	■ 24	■ 25	■ 26	27	28
★	■ 29	■ 30				

★ 中国・香港の公休日(ノースバウンド&サウスバウンド取引はなし)
 ■ 相互(ノースバウンド&サウスバウンド)取引 ■ サウスバウンド取引のみ ■ ノースバウンド取引のみ

2015年7月						
Mon	Tue	Wed	Thu	Fri	Sat	Sun
		★ 1	■ 2	■ 3	4	5
■ 6	■ 7	■ 8	■ 9	■ 10	11	12
■ 13	■ 14	■ 15	■ 16	■ 17	18	19
■ 20	■ 21	■ 22	■ 23	■ 24	25	26
■ 27	■ 28	■ 29	■ 30	■ 31		

★ 香港の公休日(ノースバウンド&サウスバウンド取引はなし)
 ■ 相互(ノースバウンド&サウスバウンド)取引

出典: SSE(上海証券取引所) [こちら](#)をご覧ください(中国語のみ)、HKExは [こちら](#)をご覧ください。

2015年6月・7月の重要な経済ニュース・データカレンダー

2015年6月・7月			
2015年6月22日	HK: 消費者物価指数(総合)(前年比)	2015年7月1日	CN: 製造業PMI CN: 香港上海銀行 中国製造業PMI(購買担当者景気指数)
2015年6月23日	CN: 香港上海銀行 中国製造業PMI(購買担当者景気指数)	2015年7月3日	CN: 香港上海銀行 中国PMI(購買担当者景気指数)(総合)
2015年6月25日	HK: 輸出額(前年比) HK: 輸入額(前年比) HK: 貿易収支	2015年7月6日	HK: 香港上海銀行 香港 PMI(購買担当者景気指数)
2015年6月28日	CN: 鉱工業 利益(前年比)	2015年7月7日	HK: 外貨準備高
2015年6月29日	HK: 小売売上高(前年比)	2015年7月9日	CN: 消費者物価指数(前年比)
2015年6月30日	HK: 香港ドル通貨供給量 M1,M2,M3(前年比) HK: 香港ドル予算収支	2015年7月10日	CN: 人民元建て新規貸出 CN: 通貨供給量 M0,M1,M2(前年比) CN: 外貨準備高

注: CN - 中国、HK - 香港

上海・香港株式市場相互乗り入れプログラムについてより詳しく知りたい方は[こちら](#)をご覧ください。

ウェブサイト: www.hkex.com.hk/chinaconnect

Eメール: info@hkex.com.hk

ニュースレター: [バックナンバー](#)

ニュースリリース: [2015年4月8日](#)

免責事項

本ニュースレターは参考情報としてのみ掲載しており、法務・税務上のアドバイスを意図したものではありません。投資家の皆様におかれましては、上海・香港株式市場相互乗り入れプログラムにおいて取引可能な証券を売買される際には十分にご注意いただきますよう、お願いいたします。香港証券取引所及びその子会社は、本ニュースレターの使用又は依拠に起因する、いかなる損失や損害についても何らの責任を負うものでもありません。

チャイナ・コネクト取引参加者一覧

ABC Securities Company Limited	First Worldsec Securities Limited	Nanhua Securities (Hong Kong) Company Limited
Astrum Capital Management Limited	Fubon Securities (Hong Kong) Limited	National Resources Securities Limited
Bali Securities Co. Limited	Fulbright Securities Limited	Noble Securities Company Limited
Barclays Capital Asia Limited	GF Securities (Hong Kong) Brokerage Limited	OCBC Wing Hang Shares Brokerage Co. Limited
BNP Paribas Securities (Asia) Limited	Goldman Sachs (Asia) Securities Limited	Optiver Trading Hong Kong Limited
BOCI Securities Limited	Guangdong Securities Limited	Orient Securities (Hong Kong) Limited
BOCOM International Securities Limited	Guodu Securities (Hong Kong) Limited	Phillip Securities (Hong Kong) Limited
Bright Smart Securities International (H.K.) Limited	Guosen Securities (HK) Brokerage Company, Limited	Po Sang Futures Limited
CGB International Securities Limited	Guotai Junan Securities (Hong Kong) Limited	President Securities (Hong Kong) Limited
Celestial Securities Limited	Guoyuan Securities Brokerage (Hong Kong) Limited	Prudential Brokerage Limited
Changjiang Securities Brokerage (HK) Limited	Haitong International Securities Company Limited	Qilu International Securities Limited
Chief Securities Limited	Hang Seng Securities Limited	Quam Securities Company Limited
China Everbright Securities (HK) Limited	Hani Securities (HK) Limited	Realink Financial Trade Limited
China Galaxy International Securities (Hong Kong) Co., Limited	Hong Kong International Securities Limited	Reorient Capital Markets Limited
China International Capital Corporation Hong Kong Securities Limited	HSBC Broking Securities (Hong Kong) Limited	RHB OSK Securities Hong Kong Limited
China Investment Securities International Brokerage Limited	HSBC Securities Brokers (Asia) Limited	SG Securities (HK) Limited
China Merchants Securities (HK) Co., Limited	Huatai Financial Holdings (Hong Kong) Limited	Shacom Securities Limited
China Securities (International) Brokerage Company Limited	I-Access Investors Limited	Shenwan Hongyuan Securities (H.K.) Limited
Chong Hing Securities Limited	ICBC International Securities Limited	Sino Grade Securities Limited
Christfund Securities Limited	Industrial Securities (Hong Kong) Brokerage Limited	SinoPac Securities (Asia) Limited
CIMB Securities Limited	Instinet Pacific Limited	South China Securities Limited
Cinda International Securities Limited	Interactive Brokers Hong Kong Limited	Southwest Securities (HK) Brokerage Limited
CITIC Securities Brokerage (HK) Limited	J.P. Morgan Broking (Hong Kong) Limited	Sun Hung Kai Investment Services Limited
Citigroup Global Markets Asia Limited	Jefferies Hong Kong Limited	Susquehanna Hong Kong Limited
CLSA Limited	JTI Securities Limited	Taifair Securities Limited
CMB International Securities Limited	KGI Securities (Hong Kong) Limited	Taiping Securities (HK) Co Limited
CNI Securities Group Limited	Kim Eng Securities (Hong Kong) Limited	Toyo Securities Asia Limited
Credit Suisse Securities (Hong Kong) Limited	Kingston Securities Limited	Tung Shing Securities (Brokers) Limited
CSC Securities (HK) Limited	Kuentai Securities (Kam Ngan) Company Limited	Tung Tai Securities Company Limited
Daewoo Securities (Hong Kong) Limited	Luk Fook Securities (HK) Limited	UBS Securities Hong Kong Limited
Dah Sing Securities Limited	Macquarie Capital Securities Limited	UOB Kay Hian (Hong Kong) Limited
DBS Vickers (Hong Kong) Limited	Malahon Securities Limited	Upbest Securities Company Limited
Deutsche Securities Asia Limited	Masterlink Securities (Hong Kong) Corporation Limited	Victory Securities Company Limited
East Asia Securities Company Limited	Mega Securities (Hong Kong) Company Limited	Wocom Securities Limited
Emperor Securities Limited	Merrill Lynch Far East Limited	YGD Securities (HK) Limited
Essence International Securities (Hong Kong) Limited	Mirae Asset Wealth Management (HK) Limited	Yuanta Securities (Hong Kong) Company Limited
Ever-Long Securities Company Limited	Morgan Stanley Hong Kong Securities Limited	Yue Xiu Securities Company Limited
First Shanghai Securities Limited	合計：チャイナ・コネクト取引参加者112社 (2015年6月1日現在)	

上記の一覧は公開されています。[こちらをご覧ください。](#)

別表—取引参加者

トレードスルー取引参加者一覧

Asia-Pac Securities Limited	Halcyon Securities Limited	Po Kay Securities & Shares Company Limited
Audrey Chow Securities Limited	Hantec Group International Finance Limited	Prominence Financials Limited
BMI Securities Limited	Hantec Securities Co. Limited	Reorient Financial Markets Limited
Boom.com Limited	Head & Shoulders Securities Limited	Sheng Yuan Securities Limited
Brilliant Norton Securities Company Limited	Hing Wai Allied Securities Limited	South Ocean Securities Limited
Business Securities Limited	Ho Fung Shares Investment Limited	SPS Securities Limited
Caitong International Securities Co., Limited	iSTAR International Securities Co. Limited	Stockwell Securities Limited
Capitec Securities Limited	Japan Asia Securities Limited	Success Securities Limited
China System Securities Limited	Jimei Securities Limited	Tai Tak Securities (Asia) Limited
China Yinsheng Securities Limited	JS Cresvale Securities International Limited	Taiwan Concord Capital Securities (Hong Kong) Limited
Core Pacific-Yamaichi Securities (H.K.) Limited	Kaiser Securities Limited	Telecom Digital Securities Limited
Delta Asia Securities Limited	KCG Securities Asia Limited	Treasure Securities Limited
Delta Wealth Securities Limited	Ko's Brother Securities Company Limited	Trinity Finance Investment Limited
Formax Securities Limited	Lei Shing Hong Securities Limited	VC Brokerage Limited
FP Sino-Rich Securities & Futures Limited	Lippo Securities Limited	Win Fung Securities Limited
Geminis Securities Limited	M Y Securities Limited	Win Wong Securities Limited
Genting Securities Limited	Marigold International Securities Limited	Wing Fung Securities Limited
GLS Securities Limited	Oriental Patron Securities Limited	Wing Lung Securities Limited
Golden Fountain Securities Limited	Pacific Foundation Securities Limited	Wintech Securities Limited
Grand Investment (Securities) Limited	Partners Capital Securities Limited	Wintone Securities Limited
GT Capital Limited	PC Securities Limited	Wo Fung Securities Company Limited
GuocoCapital Limited	Ping An of China Securities (Hong Kong) Company Limited	Yicko Securities Limited

合計:トレードスルー取引参加者66社
(2015年5月22日現在)

上記の一覧は公開されています。 [こちら](#)をご覧ください。