

沪港通双周专讯为投资者提供有关沪港通的交易统计、交易日志及经济数据日志等数据。

## 今期内容：

- 市场概览
- 港股通股票名单更新 **最新**
- 沪股通股票停牌及复牌情况 **最新**
- 中央结算系统服务提升一览表 **最新**
- 沪股通及港股通每日成交额
- 沪股通及港股通总额度用量
- 沪股通成交分析
- 沪股通及港股通十大成交最高股票
- 市场平均每日成交总额及交易流通速度
- 十大市值A+H股
- 按已发行股份百分比计十大持股
- 沪股通十大持股市值股票
- 2015年10月及11月交易日志
- 2015年10月及11月重要经济讯息/数据
- 附录 — 中华通交易所参与者名单及TTEP名单

## 市场概览：

- 2015年10月8日至10月16日，沪股通平均每日买盘及卖盘成交额为人民币46亿元，港股通为20亿港元
- 截至2015年10月16日，沪股通总额度用量为人民币1,447亿元，港股通为人民币890亿元

## 港股通股票名单更新

- 合格港股通股票名单于2015年10月9日更新：剔除2只股票及新增16只股票。
- 下次更新日期：2015年11月9日（暂定）。

浏览完整名单 / 详情，请按[此](#)

## 沪股通股票停牌及复牌情况

于2015年10月22日，628\*只沪股通股票中有88只暂停买卖。

\*569只股票可买入及卖出，另外59只股票只可卖出。

上海证券交易所（上交所）股票停牌及复牌情况，请按[此](#)

## 中央结算系统服务提升一览表

### T+0交易结算 提升至货银对付

- 2016年4月实施
- 新增即日人民币款项交收处理程序，处理中华通的货银对付交收指示

### 特别独立户口 交付失败维护

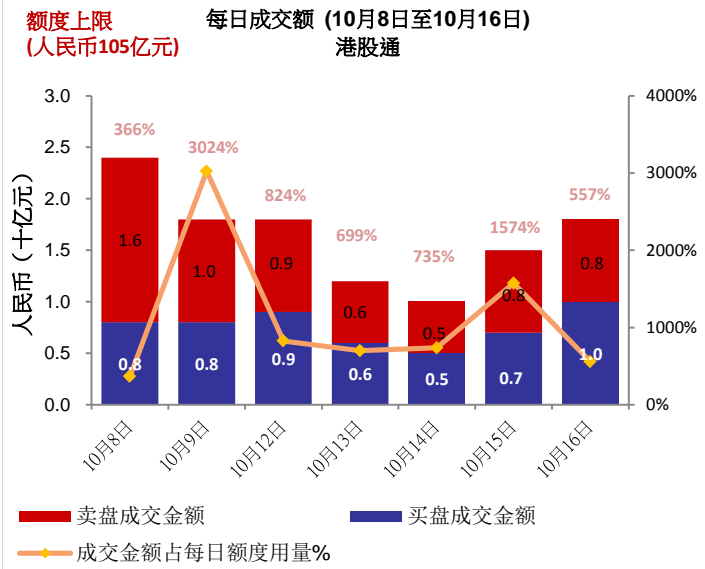
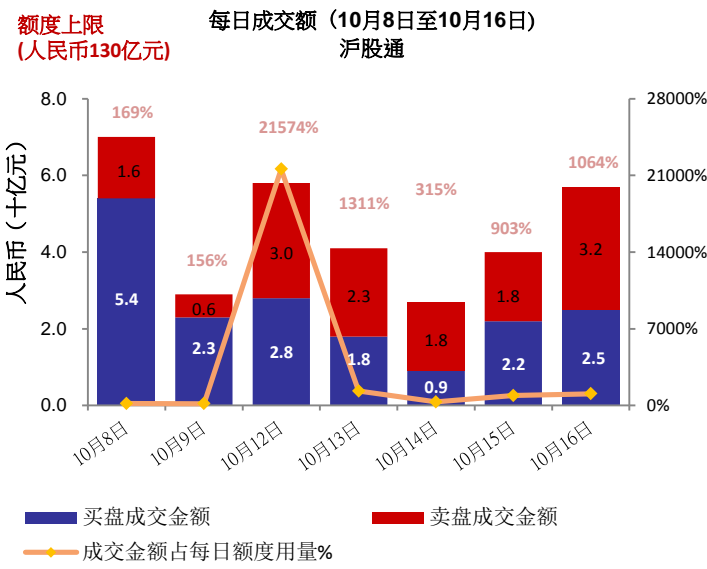
- 2015年12月实施
- 新增的在线功能，每个交易日19:00至19:45时段提供
- 取代以表格提出要求

### 其他提升服务

- 2015年12月实施
- 新的「特别独立户口事务数据档案 (CCLTA01)」
- 16:00至19:00可就A股市场输入持续净额交收股份的交付指示
- 多项中央结算系统功能的服务时间将延长15分钟
- 自动计算及收取即日内地结算备付金
- 增加退回内地结算备付金的频次
- 提前退回内地证券结算保证金的日期
- 取代自动转账指示

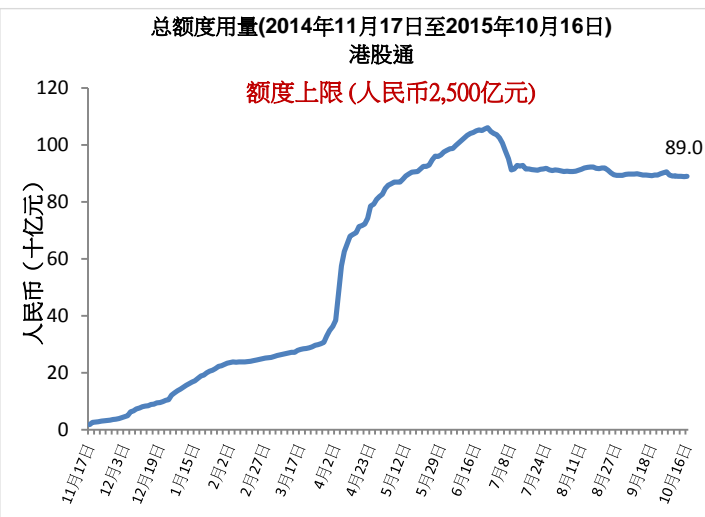
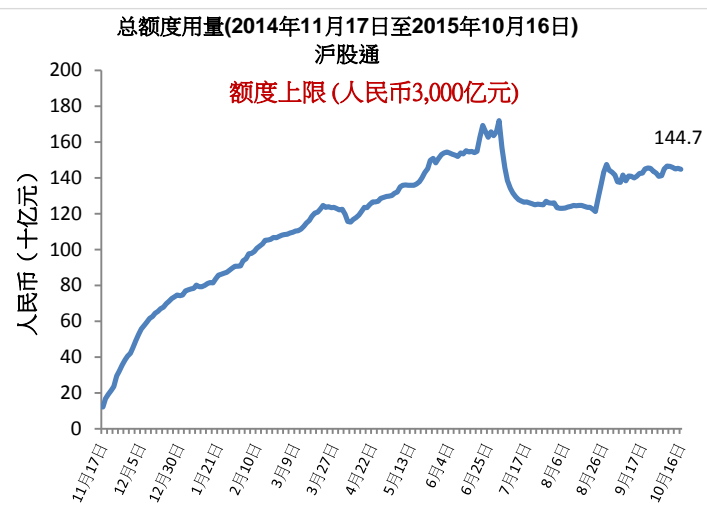
细阅通告全文，请按[此](#)

## 沪股通及港股通每日成交额



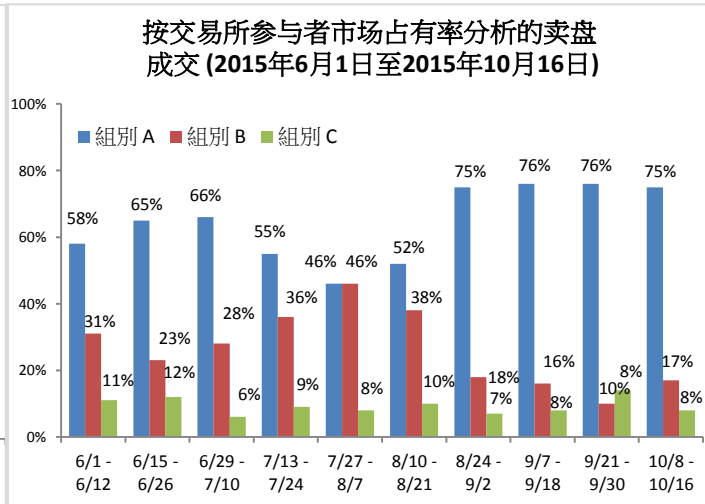
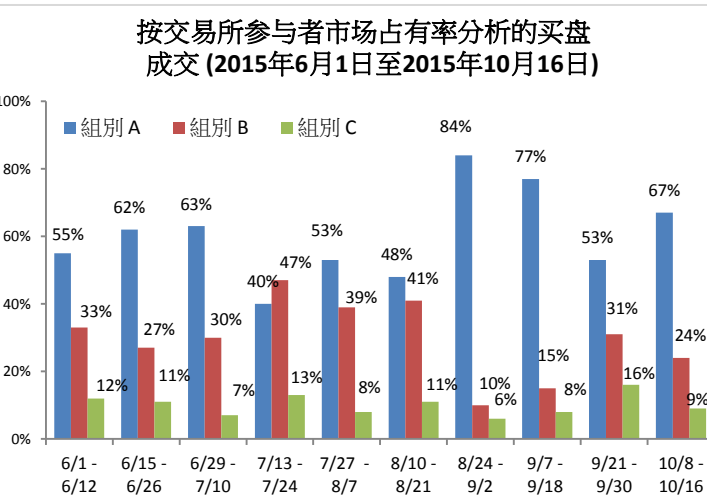
资料来源：香港交易所2015年10月16日资料

## 沪股通及港股通总额度用量



资料来源：香港交易所2015年10月16日资料

## 沪股通成交分析



注：组别A交易所参与者（排名1至14），组别B交易所参与者（排名15至65）及组别C交易所参与者（排名>65）。有关资料，请按[此](#)

资料来源：香港交易所2015年10月16日资料，成交额10月8日至10月16日的数据

## 沪股通及港股通十大成交股票

### 沪股通十大成交 A股 (买盘+卖盘)

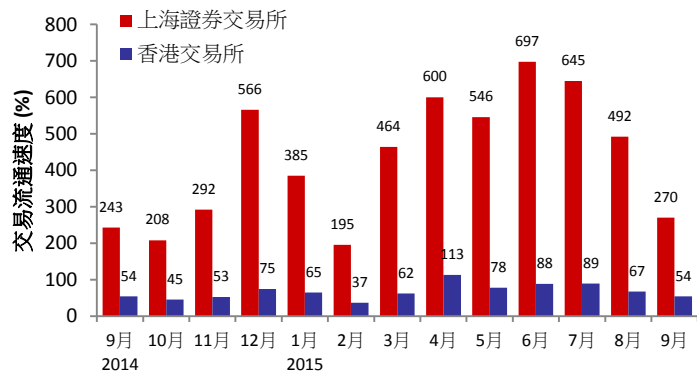
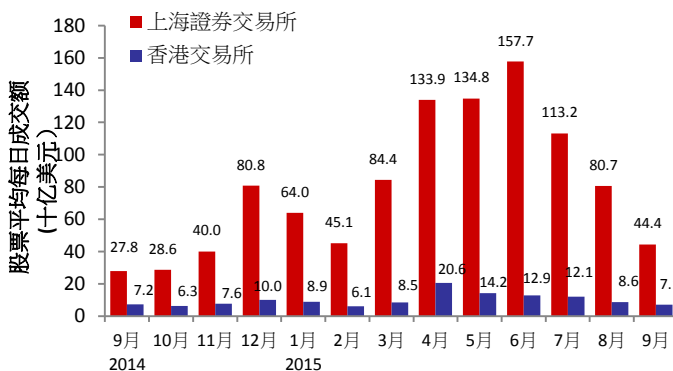
股票名称/ 股份代码	平均成交额 (美元)	买盘成交额 (百万美元)	卖盘成交额 (百万美元)	总成交额 (百万美元)	占总成交额 百分比	市值 (十亿美元)	* 市盈率	股息率 (%)
1.中国平安 (SH. 601318)	8,694	401	203	604	11.93	56	11x	1.31
2.中国太保 (SH. 601601)	5,966	112	49	160	3.16	24	14x	2.02
3.贵州茅台 (SH. 600519)	9,082	116	39	155	3.06	40	16x	1.98
4.招商银行 (SH. 600036)	7,691	61	73	133	2.64	60	8x	3.61
5.上海机场 (SH. 600009)	5,156	77	44	121	2.38	9	25x	1.15
6.内蒙古伊利 (SH. 600887)	4,284	94	21	115	2.27	16	22x	2.46
7.亚泰集团 (SH. 600881)	7,793	49	65	114	2.25	3	148x	N/A
8.中信证券 (SH. 600030)	6,899	48	60	109	2.15	25	9x	1.77
9.海螺水泥 (SH. 600585)	4,194	98	9	107	2.12	12	10x	3.54
10.民生银行 (SH. 600016)	6,656	41	64	106	2.09	40	6x	2.15

### 港股通十大成交港股 (买盘+卖盘)

股票名称/ 股份代码	平均成交额 (美元)	买盘成交额 (百万美元)	卖盘成交额 (百万美元)	总成交额 (百万美元)	占总成交额 百分比	市值 (十亿美元)	* 市盈率	股息率 (%)
1.国美电器 (HK. 493)	8,902	30	29	59	3.30	3	15x	2.83
2.阿里影业 (HK. 1060)	11,460	22	25	47	2.64	7	N/A	N/A
3.顺风清洁能源 (HK. 1165)	6,199	17	23	40	2.20	2	4x	N/A
4.中信银行 (HK. 998)	8,302	23	16	40	2.20	10	5x	N/A
5.海通证券 (HK. 6837)	8,463	12	25	38	2.10	6	13x	2.35
6.中国信达 (HK. 1359)	10,687	15	19	34	1.88	5	8x	3.95
7.中国神华 (HK. 1088)	6,929	9	21	31	1.71	6	6x	6.51
8.复星国际 (HK. 656)	10,482	15	16	31	1.70	15	12x	1.15
9.农业银行 (HK. 1288)	9,356	14	16	30	1.64	13	5x	7.19
10.恒大地产 (HK. 3333)	8,001	6	23	29	1.63	10	5x	10.48

资料来源:上交所及香港交易所, 2015年10月16日资料, 成交额为10月8日至10月16日的日期 \* 历史市盈率

## 市场平均每日成交总额及交易流通速度



资料来源: 国际证券交易所联合会及香港交易所2015年9月30日资料, 香港交易所平均每日成交额及交易流通速度数字包括交易所买卖基金产品但不包括权证

# 十大市值 A+H股

## 十大市值 A+H股

股票名称	A+H 股市值 (十亿美元)	沪股通成交额		港股通成交额		A 股市值 (十亿美元)	上交所市值 排名	H股对A股 溢价/折让
		买 (百万美元)	卖 (百万美元)	买 (百万美元)	卖 (百万美元)			
1.中国工商银行	247	31.37	28.51	4.22	7.44	191	2	-8.20%
2.中国石油	246	10.59	11.41	2.50	16.89	228	1	-40.47%
3.中国建设银行	187	15.12	12.07	6.76	7.07	8	99	-13.68%
4.中国银行	170	20.49	22.84	13.28	12.20	130	4	-22.01%
5.中国农业银行	158	25.55	21.33	14.02	15.51	145	3	-16.21%
6.中国人寿	118	17.39	34.00	3.31	1.27	89	5	-9.59%
7.中国平安保险	97	400.80	203.34	5.50	4.58	56	8	8.11%
8.中国石油化工	97	22.24	16.93	3.39	12.34	78	6	-10.01%
9.招商银行	73	60.84	72.61	2.85	17.88	60	7	-8.47%
10.交通银行	66	25.86	26.80	8.77	10.15	39	16	-23.46%

资料来源：上交所及香港交易所，2015年10月16日资料，成交额为10月8日至10月16日的日期

## 按已发行股份百分比计十大持股

### 透过沪股通持有的十大(按已发行股份百分比) 上交所股票

股份代码	股票名称	**已发行股本或已流通股份的百分比	占总成交额百分比	市值(十亿美元)	*市盈率	股息率(%)	H股对A股溢价/折让
1 603288	佛山市海天调味食品股份有限公司	21.01	0.13	14.7	40x	1.37	N/A
2 600009	上海国际机场股份有限公司	17.39	2.38	9.3	25x	1.15	N/A
3 600066	郑州宇通客车股份有限公司	10.12	0.95	7.1	15x	3.28	N/A
4 600315	上海家化联合股份有限公司	6.77	N/A	3.7	24x	1.77	N/A
5 600660	福耀玻璃工业集团股份有限公司	6.31	1.00	4.2	12x	5.68	4.24%
6 600690	青岛海尔股份有限公司	6.19	0.95	9.6	12x	2.48	N/A
7 600887	内蒙古伊利实业集团股份有限公司	5.81	2.27	15.7	22x	2.46	N/A
8 600519	贵州茅台酒股份有限公司	5.44	3.06	39.7	16x	1.98	N/A
9 600276	江苏恒瑞医药股份有限公司	4.35	1.13	14.5	51x	0.16	N/A
10 600435	北方导航控制技术股份有限公司	3.45	0.12	3.8	757x	0.15	N/A

### 透过港股通持有的十大(按已发行股份百分比) 香港交易所股票

股份代码	股票名称	**已发行股本或已流通股份的百分比	占总成交额百分比	市值(十亿美元)	*市盈率	股息率(%)	H股对A股溢价/折让
1 564	郑州煤矿机械集团股份有限公司	19.34	0.12	0.1	23x	1.36	-59.87%
2 553	南京熊猫电子股份有限公司	19.10	0.29	0.2	30x	1.32	-68.78%
3 1072	东方电气股份有限公司	17.33	0.47	0.4	12x	1.17	-48.40%
4 874	广州白云山医药集团股份有限公司	16.46	0.47	0.6	19x	1.65	-37.34%
5 2880	大连港股份有限公司	14.95	0.32	0.4	18x	1.88	-63.72%
6 1108	洛阳玻璃股份有限公司	14.70	0.56	0.2	159x	N/A	-86.45%
7 588	北京北辰实业股份	14.29	0.37	0.2	9x	3.04	-57.49%
8 187	北京京城机电股份有限公司	14.14	N/A	0.1	86x	N/A	-66.70%
9 107	四川成渝高速公路股份有限公司	12.76	0.28	0.3	7x	3.70	-54.07%
10 1171	兖州煤业股份有限公司	11.93	0.93	1.0	21x	0.62	-67.12%

资料来源：上交所及香港交易所，2015年10月16日资料，成交额为10月8日至10月16日的日期；\* 历史市盈率

\*\*就中华通证券而言，该百分比代表在沪港通下中央结算系统持股量占于上海证券交易所(“上交所”)上市之境内上市的人民币普通股股份总数(不包括B股，H股和其他非流通股)的百分比。就其他股份而言，该百分比代表中央结算系统持股量占于香港联合交易所有限公司(“联交所”)上市公司的总发行股本

# 沪港通十大持股市值股票

## 沪股通十大持股市值股票

	股份代码	股票名称	持股市值 (百万美元)	占总持股市值 百分比	沪股通持股量 (百万股)	*已发行股本或 已流通 股份的百分比	H股对A股 溢价/折让
1	600519	贵州茅台酒股份有限公司	2,140	9.32	68	5.44	N/A
2	601318	中国平安保险(集团)股份有限公司	1,859	8.09	364	3.36	8.11%
3	600009	上海国际机场股份有限公司	906	3.94	190	17.39	N/A
4	600887	内蒙古伊利实业集团股份有限公司	887	3.86	350	5.81	N/A
5	600036	招商银行股份有限公司	817	3.56	282	1.37	-8.47%
6	600900	中国长江电力股份有限公司	687	2.99	307	3.15	N/A
7	600276	江苏恒瑞医药股份有限公司	622	2.71	85	4.35	N/A
8	600066	郑州宇通客车股份有限公司	610	2.66	193	10.12	N/A
9	600690	青岛海尔股份有限公司	527	2.30	341	6.19	N/A
10	601006	大秦铁路股份有限公司	521	2.27	356	2.39	N/A

## 港股通十大持股市值股票

	股份代码	股票名称	持股市值 (百万美元)	占总持股市值 百分比	港股通持股量 (百万股)	*已发行股本或 已流通 股份的百分比	H股对A股 溢价/折让
1	566	汉能薄膜发电集团有限公司	332	2.67	659	1.58	N/A
2	1766	中国中车股份有限公司	287	2.31	212	4.85	-40.32%
3	388	香港交易及结算所有限公司	285	2.29	11	0.89	N/A
4	1988	中国民生银行股份有限公司	279	2.24	274	3.95	-24.88%
5	700	腾讯控股有限公司	278	2.23	15	0.16	N/A
6	656	复星国际有限公司	246	1.98	129	1.67	N/A
7	1060	阿里巴巴影业集团有限公司	232	1.86	836	3.31	N/A
8	6837	海通证券股份有限公司	222	1.78	128	3.75	-25.80%
9	493	国美电器控股有限公司	220	1.76	1,233	7.27	N/A
10	998	中信银行股份有限公司	203	1.63	311	2.09	-34.48%

资料来源：上交所及香港交易所，2015年10月16日资料，成交额为10月8日至10月16日的数据；\*历史市盈率

\*\*就中华通证券而言，该百分比代表在沪港通下中央结算系统持股量占于上海证券交易所(“上交所”)上市之境内上市的人民币普通股股份总数(不包括B股，H股和其他非流通股)的百分比。就其他股份而言，该百分比代表中央结算系统持股量占于香港联合交易所有限公司(“联交所”)上市公司的总发行股本

## 2015年10月及11月交易日志



资料来源：上交所按此，香港交易所按此

2015年10月及11月

• 27/10/2015	• 香港:出口年同比 • 香港:人口年同比 • 香港:贸易差额	• 03/11/2015	• 香港:零售销售额年同比
• 30/10/2015	• 香港:货币供应量M1/M2/M3 • 香港:预算结余	• 06/11/2015	• 香港:外汇储备
• 01/11/2015	• 中国:制造业采购经理人指数	• 07/11/2015	• 中国:外汇储备
• 02/11/2015	• 中国:财新中国制造业采购经理人指数	• 08/11/2015	• 中国:贸易差额 • 中国:出口年同比 • 中国:人口年同比 • 中国:境外直接投资年同比

有关更多沪港通的资料

浏览：[www.hkex.com.hk/chinaconnect\\_c](http://www.hkex.com.hk/chinaconnect_c)  
 电邮：[info@hkex.com.hk](mailto:info@hkex.com.hk)  
 专讯：[近期专讯](#)  
 新闻稿：[2015年4月8日](#)

### 免责声明

本专讯仅供参考，并不构成法律或税务建议。投资者于买卖资格透过沪港通交易的证券时，务必小心审慎为要。对于任何人士因使用或倚赖本专讯而引起的任何损害或损失，香港交易及结算所有限公司及其附属公司概不负责。

# 附录一 交易所参与者名单

## 中华通交易所参与者名单

农银国际证券有限公司	第一上海证券有限公司	未来资产财富管理(香港)有限公司
阿仕特朗资本管理有限公司	第一金和升证券有限公司	Morgan Stanley Hong Kong Securities Limited
巴克莱亚洲有限公司	方正证券(香港)有限公司	中润证券有限公司
法国巴黎证券(亚洲)有限公司	富邦证券(香港)有限公司	君盈证券有限公司
中银国际证券有限公司	富昌证券有限公司	华侨永亨证券有限公司
交银国际证券有限公司	结好证券有限公司	Optiver Trading Hong Kong Limited
耀才证券国际(香港)有限公司	广发证券(香港)经纪有限公司	东方证券(香港)有限公司
财通国际证券有限公司	高盛(亚洲)证券有限公司	辉立证券(香港)有限公司
国泰证券(香港)有限公司	宏大证券有限公司	宝生期货有限公司
建银国际证券有限公司	粤海证券有限公司	统一证券(香港)有限公司
时富证券有限公司	国都证券(香港)有限公司	信诚证券有限公司
长江证券经纪(香港)有限公司	国信证券(香港)经纪有限公司	华富嘉洛证券有限公司
致富证券有限公司	国泰君安证券(香港)有限公司	滙信理财有限公司
中国光大证券(香港)有限公司	国元证券经纪(香港)有限公司	瑞东资本市场有限公司
中国银河国际证券(香港)有限公司	海通国际证券有限公司	兴业侨丰证券有限公司
兴证国际证券有限公司	恒生证券有限公司	盛博香港有限公司
中国国际金融香港证券有限公司	恒利证券(香港)有限公司	法国兴业证券(香港)有限公司
中投证券国际经纪有限公司	横华国际证券有限公司	上银证券有限公司
招商证券(香港)有限公司	香港国际证券有限公司	申万宏源证券(香港)有限公司
中信建投(国际)证券有限公司	滙丰金融证券(香港)有限公司	华诚证券有限公司
创兴证券有限公司	滙丰证券经纪(亚洲)有限公司	永丰金证券(亚洲)有限公司
恒丰证券有限公司	华泰金融控股(香港)有限公司	南华证券投资有限公司
联昌证券有限公司	许氏兄弟金融集团有限公司	西证(香港)证券经纪有限公司
信达国际证券有限公司	一通投资者有限公司	新鸿基投资服务有限公司
中信证券经纪(香港)有限公司	工银国际证券有限公司	Susquehanna Hong Kong Limited
Citigroup Global Markets Asia Limited	极讯亚太有限公司	大辉证券有限公司
中信里昂证券有限公司	盈透证券香港有限公司	太平证券(香港)有限公司
招银国际证券有限公司	J.P. Morgan Broking (Hong Kong) Limited	东洋证券亚洲有限公司
中国北方证券集团有限公司	富瑞金融集团香港有限公司	东盛证券(经纪)有限公司
京华山一证券(香港)有限公司	金唐国际证券有限公司	东泰证券有限公司
Credit Suisse Securities (Hong Kong) Limited	凯基证券(香港)有限公司	UBS Securities Hong Kong Limited
群益证券(香港)有限公司	金英证券(香港)有限公司	大华继显(香港)有限公司
大宇证券(香港)有限公司	金利丰证券有限公司	美建证券有限公司
大新证券有限公司	昆泰证券(金银)有限公司	胜利证券有限公司
星展唯高达香港有限公司	六福证券(香港)有限公司	万赢证券有限公司
德意志证券亚洲有限公司	麦格理资本证券股份有限公司	宏高证券有限公司
东亚证券有限公司	万利丰证券有限公司	雨润国鼎证券(香港)有限公司
英皇证券(香港)有限公司	元富证券(香港)有限公司	元大证券(香港)有限公司
安信国际证券(香港)有限公司	兆丰证券(香港)有限公司	越秀证券有限公司
长雄证券有限公司	Merrill Lynch Far East Limited	中泰国际证券有限公司
财华证券有限公司	<b>总数: 121名中华通交易所参与者 (2015年10月19日资料)</b>	

名单已经刊载: 请按[此](#)

## 附录一 交易所参与者名单

### TTEP名单 (透过中华通交易所参与者买卖之交易所参与者)

中亚证券有限公司	亨达证券有限公司	瑞东金融市场有限公司
高升证券有限公司	联合证券有限公司	富明证券有限公司
邦盟汇骏证券有限公司	兴伟联合证券有限公司	盛源证券有限公司
宝盛金融服务有限公司	浩丰证券投资有限公司	南洋证券有限公司
亿声证券有限公司	证星国际证券有限公司	新宝城证券有限公司
东信证券有限公司	日亚证券有限公司	常汇证券有限公司
融德证券有限公司	集美证券有限公司	实德证券有限公司
东航国际金融(香港)有限公司	日盛嘉富证券国际有限公司	太阳国际证券有限公司
华信证券有限公司	君阳证券有限公司	大德证券(亚洲)有限公司
中国银盛证券有限公司	嘉信证券有限公司	康和证券(香港)有限公司
汇业证券有限公司	宝通证券亚洲有限公司	电讯数码证券有限公司
融富证券有限公司	高氏兄弟证券有限公司	嘉裕证券有限公司
福亿证券有限公司	利星行证券有限公司	利宏金融投资有限公司
富泰中顺证券期货有限公司	力宝证券有限公司	汇盈证券有限公司
复耀证券有限公司	万兆丰国际证券有限公司	永锋证券有限公司
Genting Securities Limited	东英亚洲证券有限公司	宏旺证券有限公司
佳隆证券有限公司	太平基业证券有限公司	永丰证券有限公司
金源证券投资有限公司	博大证券有限公司	永隆证券有限公司
大唐投资(证券)有限公司	PC Securities Limited	盈泰证券有限公司
高富金融有限公司	中国平安证券(香港)有限公司	荣通证券有限公司
国浩资本有限公司	步基证券有限公司	和丰证券有限公司
铠盛证券有限公司	耀竣金融有限公司	益高证券有限公司
亨达国际金融集团有限公司	<b>总数：67名TTEP (2015年10月5日资料)</b>	

名单已经刊载：请[按此](#)