

滬港通雙周專訊為投資者提供有關滬港通的交易統計、交易日誌及經濟資料日誌等資料。

### 今期內容：

- 市場概覽
- 交易所規則之修訂 **最新**
- 中央結算系統一般規則及中央結算系統運作程序規則之修訂 **最新**
- 修訂中華通證券名單 **最新**
- 修訂可進行保證金交易的合資格滬股通證券名單及可賣空的合資格滬股通證券名單 **最新**
- 滬股通及港股通每日成交額
- 滬股通及港股通總額度用量
- 滬股通成交分析
- 滬股通及港股通十大成交最高股票
- 十大市值A+H股
- 按已發行股份百分比計十大持股
- 滬港通十大持股市值股票
- 市場平均每日成交總額及交易流通速度
- 2015年12月交易日誌
- 2015年12月重要經濟訊息/數據
- 附錄 — 中華通交易所參與者名單及TTEP名單

### 市場概覽：

- 2015年11月16日至11月27日，滬股通平均每日買盤及賣盤成交額為人民幣35億元，港股通為16億港元
- 截至2015年11月27日，滬股通總額度用量為人民幣1,208億元，港股通為人民幣939億元

## 交易所規則之修訂

請各位香港聯合交易所有限公司交易權持有人及交易所參與者注意，證券及期貨事務監察委員會已批准有關反映或訂明與下列事項有關的安排之交易所規則之修訂：**(i)中華通交易所參與者退任；(ii)從已刊發名單中移除通過中華通交易所參與者進行交易的交易所參與者的名稱；及(iii)向聯交所匯報錯誤北向交易。**建議中的修訂亦包括其他輕微修訂。載於附件之修訂由**2015年12月7日**起生效。

按連結閱讀: [連結](#)

## 中央結算系統一般規則及中央結算系統運作程序規則之修訂

請各位中央結算系統參與者注意，證券及期貨事務監察委員會已批准修訂中央結算系統一般規則及中央結算系統運作程序規則，有關為實施香港結算於**2015年9月18日**的通告中所公布的若干中央結算系統服務提升而進行之修訂。

按連結閱讀: [連結](#)

## 修訂中華通證券名單

由**2015年12月14日**起，**34**隻在上海證券交易所上市的A股將加入中華通證券名單，可經滬股通買賣，而**34**隻現行中華通證券將從名單上刪除、並轉至中華通特別證券名單，即只可經滬股通賣出。

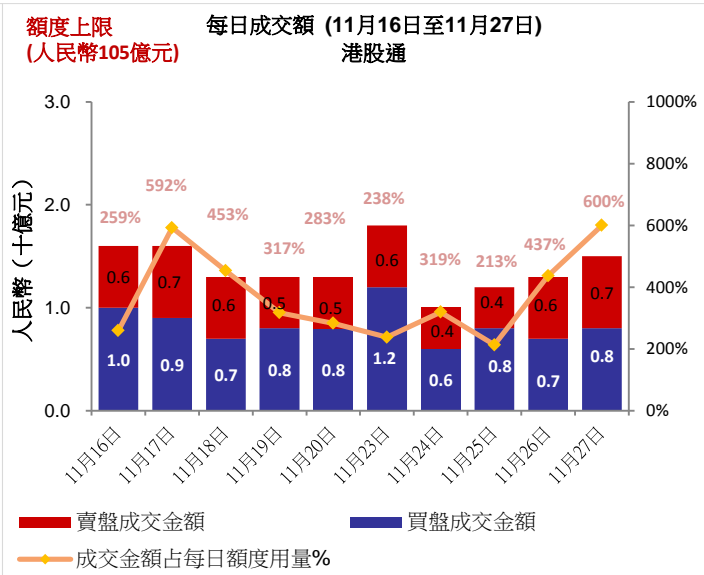
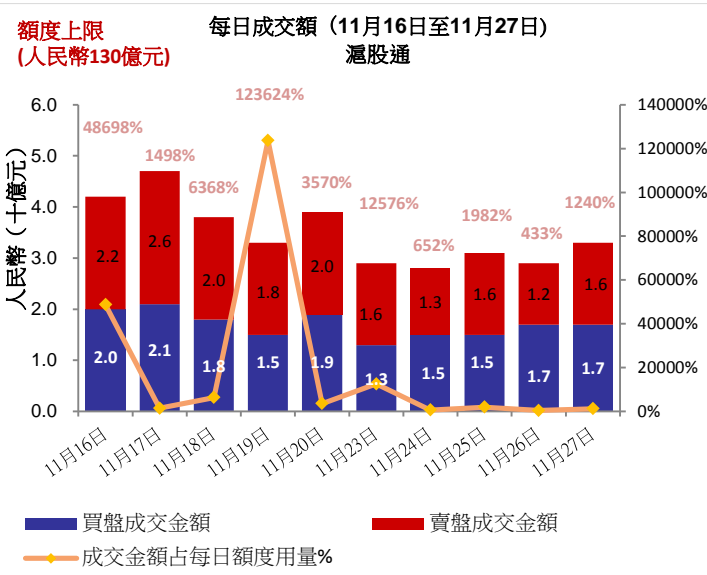
按連結閱讀: [連結](#)

## 修訂可進行保證金交易的合資格滬股通證券名單及可賣空的合資格滬股通證券名單

由**2015年12月14日**起，可進行保證金交易的合資格滬股通證券名單及可賣空的合資格滬股通證券名單將加入**6**隻中華通證券，同時上述兩名單將刪除**19**隻中華通證券。經修訂後，上述兩張名單上的合資格滬股通證券的總數均**390**隻。

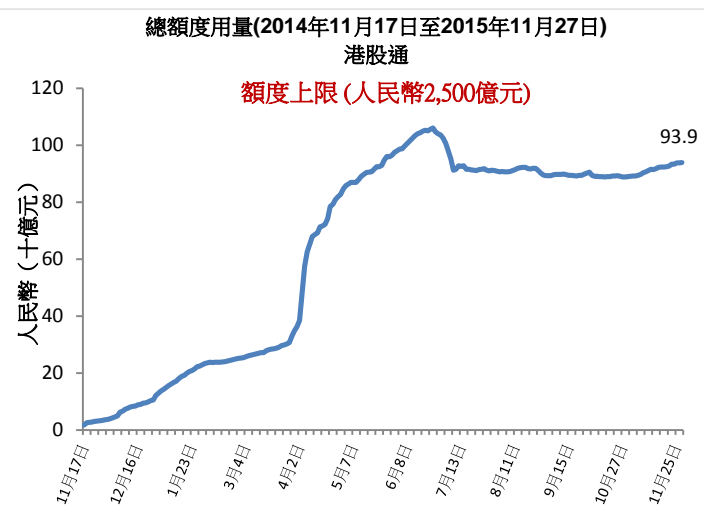
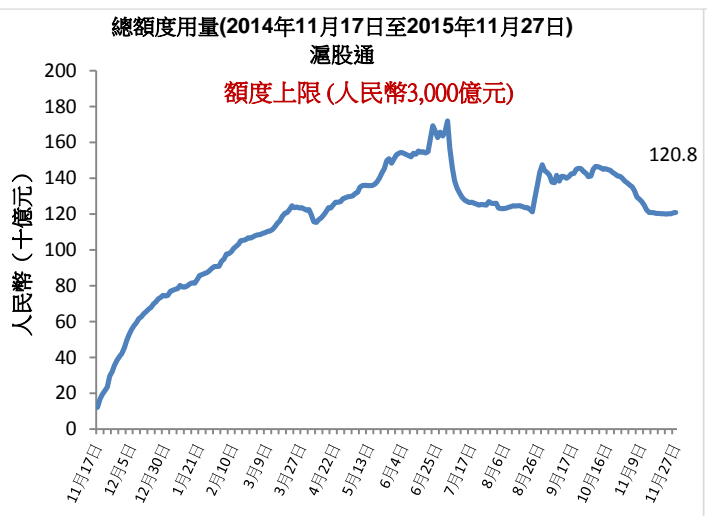
按連結閱讀: [連結](#)

## 滬股通及港股通每日成交額



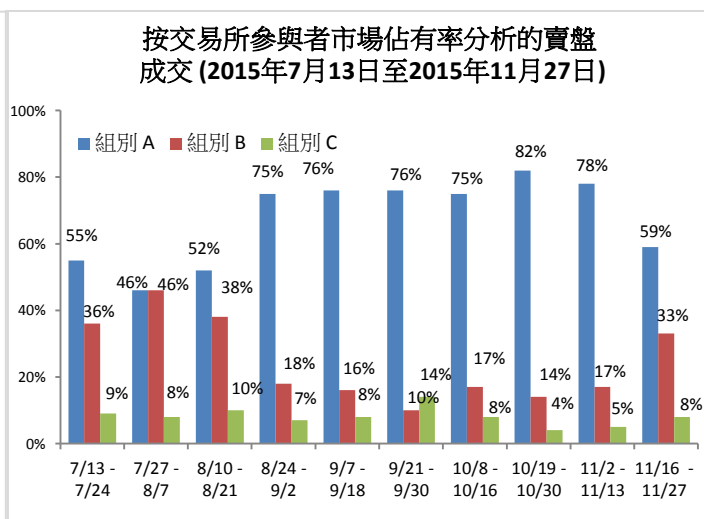
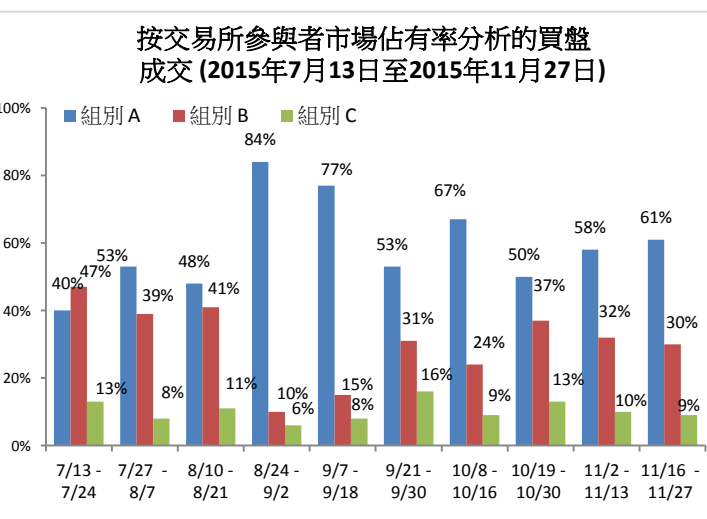
資料來源：香港交易所2015年11月27資料

## 滬股通及港股通總額度用量



資料來源：香港交易所2015年11月27資料

## 滬股通成交分析



注：組別A交易所參與者（排名1至14），組別B交易所參與者（排名15至65）及組別C交易所參與者（排名>65）。有關資料，請按[此](#)

資料來源：香港交易所2015年11月27資料，成交額11月16日至11月27日的數據

# 滬股通及港股通十大成交股票

## 滬股通十大成交 A股 (買盤+賣盤)

股票名稱 / 股份代碼	平均成交額 (美元)	買盤成交額 (百萬美元)	賣盤成交額 (百萬美元)	總成交額 (百萬美元)	占總成交額 百分比	市值 (十億美元)	* 市盈率	股息率 (%)
1.長江電力 (SH. 600900)	6,085	408	97	505	9.26	33	18x	2.92
2.貴州茅臺 (SH. 600519)	16,123	199	212	411	7.53	41	16x	1.91
3.中國平安 (SH. 601318)	8,464	58	162	220	4.03	57	11x	1.27
4.上汽集團 (SH. 600104)	6,635	73	85	158	2.90	33	7x	6.86
5.中信證券 (SH. 600030)	7,581	66	72	137	2.52	28	10x	1.57
6.內蒙古伊利 (SH. 600887)	5,618	51	78	129	2.36	14	22x	2.68
7.上海機場 (SH. 600009)	4,192	42	44	86	1.57	9	22x	1.23
8.恆生電子 (SH. 600570)	6,879	32	50	82	1.50	6	104x	0.28
9.北京銀行 (SH. 601169)	66,206	1	76	77	1.42	18	7x	2.28
10.大秦鐵路 (SH. 601006)	4,296	6	63	69	1.26	21	9x	5.44

## 港股通十大成交港股 (買盤+賣盤)

股票名稱 / 股份代碼	平均成交額 (美元)	買盤成交額 (百萬美元)	賣盤成交額 (百萬美元)	總成交額 (百萬美元)	占總成交額 百分比	市值 (十億美元)	* 市盈率	股息率 (%)
1.香港交易所 (HK. 388)	25,940	21	49	71	3.23	32	46x	2.57
2.中信銀行 (HK. 998)	8,277	39	21	60	2.75	10	5x	N/A
3.中國農業銀行 (HK. 1288)	11,995	38	16	55	2.49	12	4x	7.72
4.中芯國際 (HK. 981)	15,602	26	21	47	2.16	4	23x	N/A
5.紫金礦業 (HK. 2899)	8,857	36	6	42	1.92	1	14x	5.28
6.金山軟件 (HK. 3888)	10,598	27	15	42	1.90	3	24x	0.66
7.中國聯通 (HK. 762)	14,592	36	4	40	1.84	30	15x	2.62
8.恒大地產 (HK. 3333)	11,595	16	24	40	1.83	12	6x	8.58
9.國美電器 (HK. 493)	6,991	18	20	38	1.74	3	14x	2.98
10.海通國際 (HK. 665)	7,585	16	20	36	1.65	6	14x	2.31

資料來源: 上交所及香港交易所, 2015年11月27日資料, 成交額為11月16日至11月27日的數據 \* 歷史市盈率

# 十大市值 A+H股

## 十大市值 A+H股

股票名稱	A+H股 市值 (十億美元)	滬股通成交額		港股通成交額		A股市值 (十億美元)	上交所市值 排名	H股對A股 溢價/折讓
		買 (百萬美元)	賣 (百萬美元)	買 (百萬美元)	賣 (百萬美元)			
1.中國工商銀行	246	8.59	15.94	10.55	5.74	193	2	-15.51%
2.中國石油	229	3.04	7.22	14.74	10.58	214	1	-45.97%
3.中國建設銀行	175	8.09	6.99	8.05	12.02	9	91	-22.27%
4.中國銀行	167	5.43	13.77	18.15	8.16	130	4	-27.93%
5.中國農業銀行	156	5.26	14.48	38.39	16.25	144	3	-21.18%
6.中國人壽	113	4.41	9.97	5.46	5.44	87	5	-15.32%
7.中國平安保險	99	57.63	161.94	7.27	13.03	57	7	5.58%
8.中國石油化工	89	6.27	9.43	21.48	7.69	73	6	-19.85%
9.招商銀行	66	11.73	31.12	27.07	5.29	55	8	-10.52%
10.交通銀行	63	4.39	16.26	12.62	6.19	38	15	-27.30%

資料來源：上交所及香港交易所，2015年11月27日資料，成交額為11月16日至11月27日的數據

## 按已發行股份百分比計十大持股

### 透過滬股通持有的十大(按已發行股份百分比) 上交所股票

股份代碼	股票名稱	**已發行股本或已流通股份的百分比	占總成交額百分比	市值(十億美元)	*市盈率	股息率(%)	H股對A股溢價/折讓
1 603288	佛山市海天調味食品股份有限公司	20.91	0.12	14.3	38x	1.39	N/A
2 600009	上海國際機場股份有限公司	19.16	1.57	8.6	22x	1.23	N/A
3 600066	鄭州宇通客車股份有限公司	11.39	0.93	7.1	13x	3.24	N/A
4 600660	福耀玻璃工業集團股份有限公司	7.43	1.06	4.3	12x	5.42	6.08%
5 600690	青島海爾股份有限公司	6.19	N/A	9.5	14x	2.48	N/A
6 600315	上海家化聯合股份有限公司	6.08	0.43	4.2	28x	1.52	N/A
7 600519	貴州茅臺酒股份有限公司	5.42	7.53	40.8	16x	1.91	N/A
8 600900	中國長江電力股份有限公司	4.68	9.26	33.5	18x	2.92	N/A
9 600887	內蒙古伊利實業集團股份有限公司	4.65	2.36	14.3	22x	2.68	N/A
10 600276	江蘇恒瑞醫藥股份有限公司	4.41	1.20	15.1	49x	0.16	N/A

### 透過港股通持有的十大(按已發行股份百分比) 香港交易所股票

股份代碼	股票名稱	**已發行股本或已流通股份的百分比	占總成交額百分比	市值(十億美元)	*市盈率	股息率(%)	H股對A股溢價/折讓
1 2880	大連港股份有限公司	21.11	1.60	0.5	23x	1.48	-54.49%
2 564	鄭州煤礦機械集團股份有限公司	19.88	0.10	0.1	23x	1.33	-55.88%
3 553	南京熊貓電子股份有限公司	19.58	0.09	0.2	34x	1.18	-65.89%
4 1072	東方電氣股份有限公司	18.89	0.31	0.4	10x	1.38	-50.33%
5 1108	洛陽玻璃股份有限公司	16.56	0.37	0.2	134x	N/A	-87.12%
6 874	廣州白雲山醫藥集團股份有限公司	16.23	0.45	0.6	17x	1.78	-40.66%
7 588	北京北辰實業股份	14.71	0.10	0.2	9x	3.04	-58.83%
8 2899	紫金礦業集團股份有限公司	14.59	1.92	1.4	14x	5.28	-54.61%
9 187	北京京城機電股份有限公司	14.14	N/A	0.1	86x	N/A	-66.47%
10 107	四川成渝高速公路股份有限公司	13.46	0.19	0.3	7x	3.83	-56.00%

資料來源：上交所及香港交易所，2015年11月27日資料，成交額為11月16日至11月27日的數據；\*歷史市盈率

\*\*就中華通證券而言，該百分比代表在滬港通下中央結算系統持量占於上海證券交易所(“上交所”)上市之境內上市的人民幣普通股股份總數(不包括B股，H股和其他非流通股)的百分比。就其他股份而言，該百分比代表中央結算系統持量占于香港聯合交易所有限公司(“聯交所”)上市公司的總發行股本

# 滬港通十大持股市值股票

## 滬股通十大持股市值股票

	股份代碼	股票名稱	持股市值 (百萬美元)	占總持股市值 百分比	滬股通持股量 (百萬股)	*已發行股本或 已流通 股份的百分比	H股對A股 溢價 / 折讓
1	600519	貴州茅臺酒股份有限公司	2,192	11.69	68	5.42	N/A
2	601318	中國平安保險(集團)股份有限公司	1,222	6.52	233	2.15	5.58%
3	600009	上海國際機場股份有限公司	927	4.94	209	19.16	N/A
4	600900	中國長江電力股份有限公司	916	4.89	456	4.68	N/A
5	600066	鄭州宇通客車股份有限公司	691	3.69	217	11.39	N/A
6	600276	江蘇恒瑞醫藥股份有限公司	658	3.51	86	4.41	N/A
7	600887	內蒙古伊利實業集團股份有限公司	646	3.45	280	4.65	N/A
8	600036	招商銀行股份有限公司	525	2.80	199	0.96	-10.52%
9	600690	青島海爾股份有限公司	524	2.79	341	6.19	N/A
10	601006	大秦鐵路股份有限公司	386	2.06	283	1.90	N/A

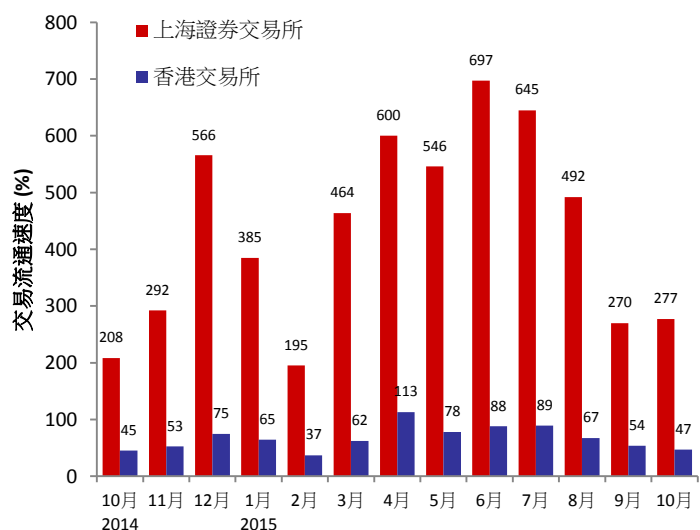
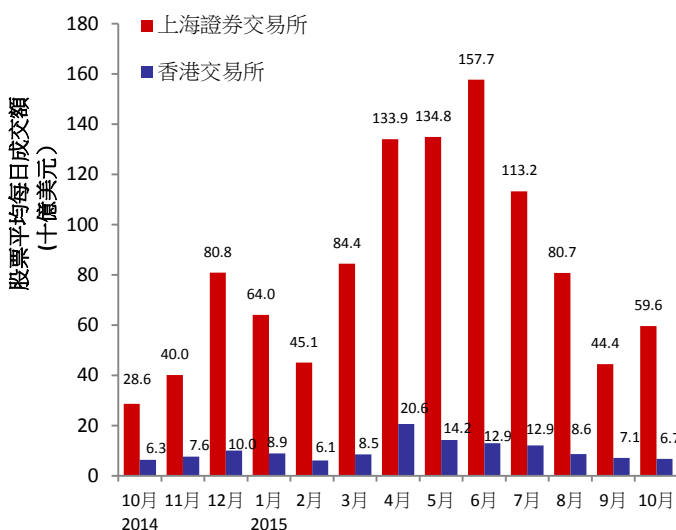
## 港股通十大持股市值股票

	股份代碼	股票名稱	持股市值 (百萬美元)	占總持股市值 百分比	港股通持股量 (百萬股)	*已發行股本或 已流通 股份的百分比	H股對A股 溢價 / 折讓
1	566	漢能薄膜發電集團有限公司	332	2.62	659	1.58	N/A
2	388	香港交易及結算所有限公司	294	2.32	11	0.93	N/A
3	700	騰訊控股有限公司	288	2.27	15	0.15	N/A
4	1988	中國民生銀行股份有限公司	283	2.23	294	4.24	-27.24%
5	1766	中國中車股份有限公司	269	2.12	210	4.81	-39.17%
6	998	中信銀行股份有限公司	261	2.06	407	2.74	-41.95%
7	656	復星國際有限公司	257	2.03	144	1.67	N/A
8	2238	廣州汽車集團股份有限公司	214	1.69	227	10.27	-70.83%
9	493	國美電器控股有限公司	213	1.68	1,260	7.43	N/A
10	2899	紫金礦業集團股份有限公司	209	1.64	842	14.59	-54.61%

資料來源：上交所及香港交易所，2015年11月27日資料，成交額為11月16日至11月27日的數據；\*歷史市盈率

\*\*就中華通證券而言，該百分比代表在滬港通下中央結算系統持股量占於上海證券交易所(“上交所”)上市之境內上市的人民幣普通股股份總數(不包括B股，H股和其他非流通股)的百分比。就其他股份而言，該百分比代表中央結算系統持股量占於香港聯合交易所有限公司(“聯交所”)上市公司的總發行股本

## 市場平均每日成交總額及交易流通速度



資料來源：國際證券交易所聯會及香港交易所2015年10月31日資料，香港交易所平均每日成交額及交易流通速度數位包括交易所買賣基金產品但不包括權證

## 2015年12月交易日誌

2015年12月							2016年1月						
一	二	三	四	五	六	日	一	二	三	四	五	六	日
	1	2	3	4	5	6					1	2	3
7	8	9	10	11	12	13	4	5	6	7	8	9	10
14	15	16	17	18	19	20	11	12	13	14	15	16	17
21	22	23	24	25	26	27	18	19	20	21	22	23	24
28	29	30	31				25	26	27	28	29	30	31

★ 香港公眾假期 (滬股通及港股通休市)      ■ 港股通交易日 (半日)  
■ 雙向 (滬股通及港股通) 交易港股通交易日

資料來源：上交所按此，香港交易所按此；2015年12月28日至31日交易日期須待2016年上海市場的假期確定後更新

## 2015年12月重要經濟訊息/數據

2015年12月			
7/12/2015	<ul style="list-style-type: none"> <li>中國:外匯儲備</li> <li>香港:外匯儲備</li> </ul>	12/12/2015	<ul style="list-style-type: none"> <li>中國:零售銷售額年同比</li> <li>中國:工業產值年同比</li> </ul>
8/12/2015	<ul style="list-style-type: none"> <li>中國:貿易差額</li> <li>中國:出口年同比</li> <li>中國:入口年同比</li> <li>中國:境外直接投資年同比</li> </ul>	14/12/2015	<ul style="list-style-type: none"> <li>中國:工業產值年同比</li> </ul>
10/12/2015	<ul style="list-style-type: none"> <li>中國:新增人民幣貸款</li> <li>中國:貨幣供應量M0/M1/M2年同比</li> </ul>		

有關更多滬港通的資料

流覽：[www.hkex.com.hk/chinaconnect\\_c](http://www.hkex.com.hk/chinaconnect_c)  
 電郵：[info@hkex.com.hk](mailto:info@hkex.com.hk)  
 專訊：[近期專訊](#)  
 新聞稿：[2015年11月17日](#)

### 免責聲明

本專訊僅供參考，並不構成法律或稅務建議。投資者于買賣合資格透過滬港通交易的證券時，務必小心審慎為要。對於任何人士因使用或倚賴本專訊而引起的任何損害或損失，香港交易及結算所有限公司及其附屬公司概不負責。



# 附錄一 交易所參與者名單

## 中華通交易所參與者名單

農銀國際證券有限公司	長雄證券有限公司	未來資產財富管理(香港)有限公司
阿仕特朗資本管理有限公司	財華證券有限公司	Morgan Stanley Hong Kong Securities Limited
巴克萊亞洲有限公司	第一上海證券有限公司	中潤證券有限公司
法國巴黎證券(亞洲)有限公司	第一金和昇證券有限公司	君盈證券有限公司
中銀國際證券有限公司	方正證券(香港)有限公司	華僑永亨証券有限公司
交銀國際證券有限公司	富邦證券(香港)有限公司	東方證券(香港)有限公司
耀才證券國際(香港)有限公司	富昌證券有限公司	輝立證券(香港)有限公司
財通國際證券有限公司	結好證券有限公司	寶生期貨有限公司
國泰證券(香港)有限公司	廣發證券(香港)經紀有限公司	統一證券(香港)有限公司
建銀國際證券有限公司	高盛(亞洲)證券有限公司	信誠證券有限公司
時富證券有限公司	宏大證券有限公司	華富嘉洛證券有限公司
長江證券經紀(香港)有限公司	國都證券(香港)有限公司	滙信理財有限公司
致富證券有限公司	國信證券(香港)經紀有限公司	瑞東資本市場有限公司
中國光大證券(香港)有限公司	國泰君安證券(香港)有限公司	興業金融證券有限公司
中國銀河國際證券(香港)有限公司	國元証券經紀(香港)有限公司	盛博香港有限公司
興證國際證券有限公司	海通國際證券有限公司	法國興業證券(香港)有限公司
中國國際金融香港證券有限公司	恒生證券有限公司	上銀證券有限公司
中投證券國際經紀有限公司	恆利證券(香港)有限公司	申萬宏源證券(香港)有限公司
招商證券(香港)有限公司	橫華國際証券有限公司	華誠證券有限公司
中信建投(國際)証券有限公司	香港國際證券有限公司	國金證券(香港)有限公司
創興證券有限公司	滙豐金融證券(香港)有限公司	永豐金證券(亞洲)有限公司
周生生證券有限公司	滙豐證券經紀(亞洲)有限公司	南華證券投資有限公司
恒豐證券有限公司	華泰金融控股(香港)有限公司	西證(香港)證券經紀有限公司
聯昌證券有限公司	許氏兄弟金融集團有限公司	新鴻基投資服務有限公司
信達國際證券有限公司	一通投資者有限公司	Susquehanna Hong Kong Limited
中信証券經紀(香港)有限公司	工銀國際證券有限公司	大輝證券有限公司
Citigroup Global Markets Asia Limited	極訊亞太有限公司	太平証券(香港)有限公司
中信里昂證券有限公司	盈透證券香港有限公司	東洋證券亞洲有限公司
中民證券(香港)有限公司	J.P. Morgan Broking (Hong Kong) Limited	東盛證券(經紀)有限公司
招銀國際證券有限公司	富瑞金融集團香港有限公司	東泰證券有限公司
中國北方證券集團有限公司	金唐國際證券有限公司	UBS Securities Hong Kong Limited
京華山一證券(香港)有限公司	凱基證券(香港)有限公司	大華繼顯(香港)有限公司
Credit Suisse Securities (Hong Kong) Limited	金英証券(香港)有限公司	美建證券有限公司
群益證券(香港)有限公司	金利豐證券有限公司	勝利證券有限公司
大宇證券(香港)有限公司	崑泰證券(金銀)有限公司	萬贏證券有限公司
大新證券有限公司	六福證券(香港)有限公司	宏高證券有限公司
星展唯高達香港有限公司	麥格理資本證券股份有限公司	元大證券(香港)有限公司
德意志證券亞洲有限公司	萬利豐證券有限公司	越秀証券有限公司
東亞證券有限公司	元富證券(香港)有限公司	中泰國際證券有限公司
英皇證券(香港)有限公司	兆豐證券(香港)有限公司	總數: 121名中華通交易所參與者 (2015年12月4日資料)
安信國際證券(香港)有限公司	Merrill Lynch Far East Limited	

名單已經刊載: 請按[此](#)

## 附錄一 交易所參與者名單

### TTEP名單 (透過中華通交易所參與者買賣之交易所參與者)

中亞證券有限公司	亨達證券有限公司	富明證券有限公司
高陸證券有限公司	聯合證券有限公司	盛源證券有限公司
百利證券有限公司	興偉聯合證券有限公司	南洋證券有限公司
邦盟滙駿證券有限公司	浩豐證券投資有限公司	新寶城證券有限公司
寶盛金融服務有限公司	證星國際證券有限公司	常匯證券有限公司
億聲證券有限公司	日亞證券有限公司	實德證券有限公司
東信證券有限公司	集美證券有限公司	太陽國際證券有限公司
融德證券有限公司	日盛嘉富證券國際有限公司	大德證券(亞洲)有限公司
東航國際金融(香港)有限公司	君陽證券有限公司	康和證券(香港)有限公司
華信證券有限公司	嘉信証券有限公司	電訊數碼證券有限公司
中國銀盛證券有限公司	寶通證券亞洲有限公司	嘉裕證券有限公司
滙業證券有限公司	高氏兄弟証券有限公司	利宏金融投資有限公司
融富證券有限公司	利星行證券有限公司	滙盈證券有限公司
福億證券有限公司	力寶證券有限公司	永鋒證券有限公司
富泰中順證券期貨有限公司	萬兆豐國際證券有限公司	宏旺證券有限公司
復耀證券有限公司	東英亞洲證券有限公司	永豐證券有限公司
Genting Securities Limited	太平基業證券有限公司	永隆證券有限公司
佳隆證券有限公司	博大證券有限公司	盈泰證券有限公司
大唐投資(證券)有限公司	PC Securities Limited	榮通證券有限公司
高富金融有限公司	中國平安証券(香港)有限公司	和豐證券有限公司
國浩資本有限公司	步基證券有限公司	益高證券有限公司
鎧盛證券有限公司	耀竣金融有限公司	<b>總數：67名TTEP (2015年11月12日資料)</b>
亨達國際金融集團有限公司	瑞東金融市場有限公司	

名單已經刊載：請按[此](#)