

沪港通双周专讯为投资者提供有关沪港通的交易统计、交易日志及经济数据日志等数据。

今期内容：

- 市场概览
- 交易所规则之修订 **最新**
- 沪股通及港股通每日成交额
- 沪股通及港股通总额度用量
- 沪股通成交分析
- 按已发行股份百分比计十大持股
- 沪港通十大持股市值股票
- 沪股通及港股通十大成交最高股票
- 市场平均每日成交总额及交易流通速度
- 2016年1月及2月交易日志
- 2016年1月重要经济讯息/数据
- 附录一 中华通交易所参与者名单及TTEP名单

市场概览：

- 2015年12月14日至12月23日，沪股通平均每日买盘及卖盘成交额为人民币32亿元，港股通为24亿港元（2015年12月14日至12月24日）
- 截至2015年12月23日，沪股通总额度用量为人民币1,195亿元，港股通为人民币1,070亿元（截至2015年12月24日）

交易所规则之修订

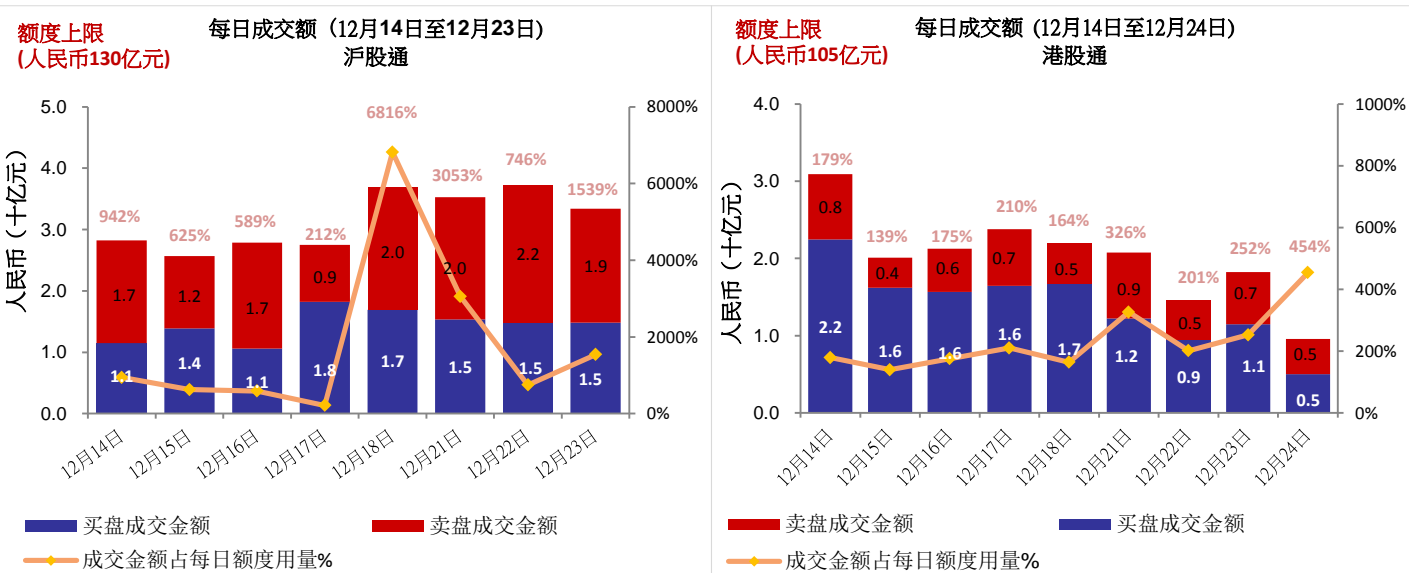
请各位联交所交易权持有人及交易所参与者注意，证券及期货事务监察委员会已批准交易所规则之修订，订明透过沪港通的沪股通买卖 A 股须受上海证券交易所熔断机制规限。

载于附件之修订由 2016 年 1 月 1 日起生效。

有关规则的标明修订本可在香港交易所网站之“规则修订 - 交易所规则”中下载。

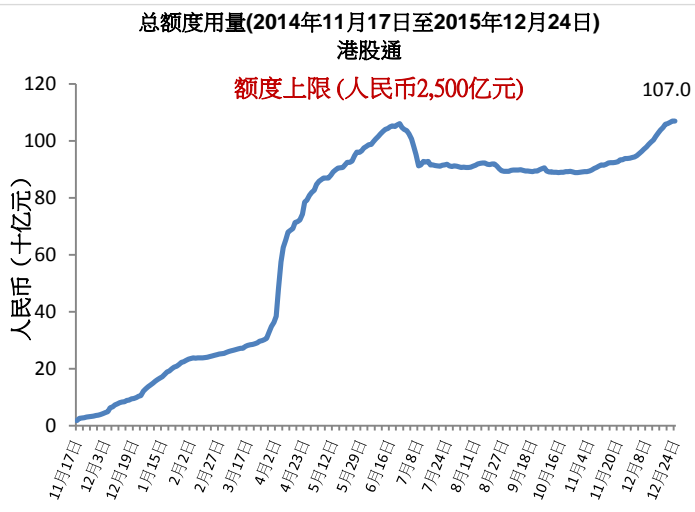
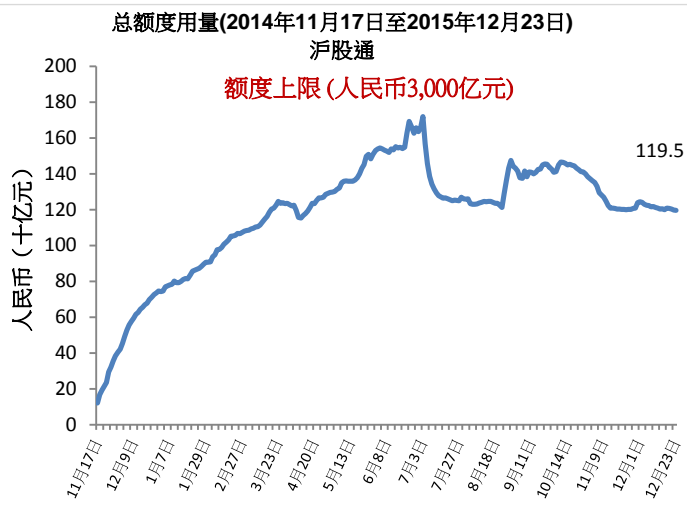
按连结阅读: [连结](#)

沪股通及港股通每日成交额



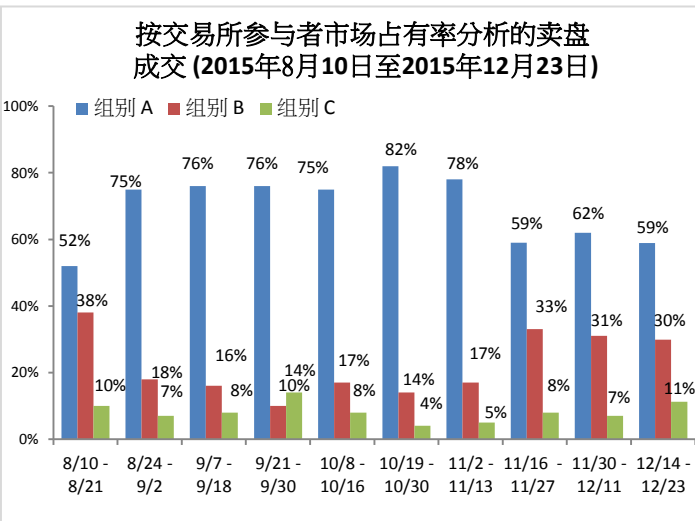
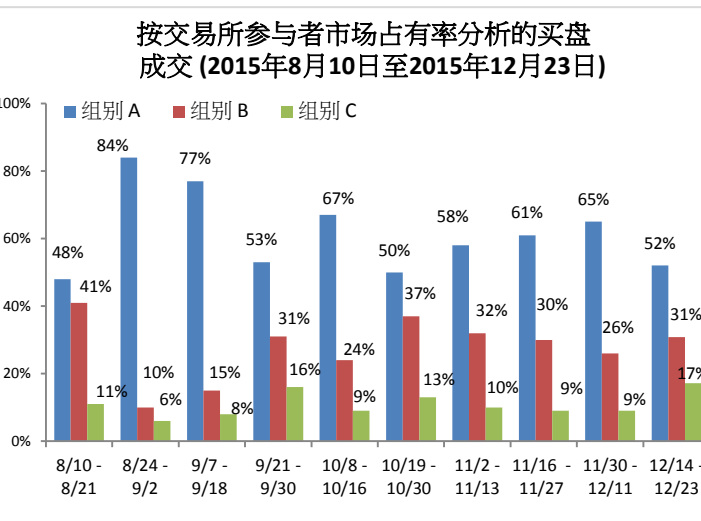
数据来源：香港交易所，沪股通2015年12月23日资料；港股通2015年12月24日资料

沪股通及港股通总额度用量



数据源：香港交易所，沪股通2015年12月23日资料；港股通2015年12月24日资料

沪股通成交分析



注：组别A交易所参与者（排名1至14），组别B交易所参与者（排名15至65）及组别C交易所参与者（排名>65）。有关资料，请按[此](#)数据源：香港交易所2015年12月23日资料，成交额12月14日至12月23日的日期

按已发行股份百分比计十大持股

透过沪股通持有的十大(按已发行股份百分比)上交所股票

	股份代码	股票名称	**已发行股本或已流通股份的百分比	占总成交额百分比	市值(十亿美元)	*市盈率	股息率(%)	H股对A股溢价/折让
1	600009	上海国际机场股份有限公司	21.47	4.32	8.7	24x	1.16	N/A
2	603288	佛山市海天调味食品股份有限公司	20.81	0.04	14.7	40x	1.32	N/A
3	600066	郑州宇通客车股份有限公司	12.05	1.90	7.5	14x	2.96	N/A
4	600660	福耀玻璃工业集团股份有限公司	7.36	0.59	4.7	14x	4.77	0%
5	600690	青岛海尔股份有限公司	6.19	N/A	4.1	14x	2.48	N/A
6	600315	上海家化联合股份有限公司	6.00	0.28	4.2	29x	1.47	N/A
7	600519	贵州茅台酒股份有限公司	5.59	2.22	42.4	18x	1.77	N/A
8	600900	中国长江电力股份有限公司	4.87	1.06	34.7	19x	2.73	N/A
9	600276	江苏恒瑞医药股份有限公司	4.62	0.47	14.7	49x	0.16	N/A
10	600887	内蒙古伊利实业集团股份有限公司	4.20	4.01	15.6	25x	2.34	N/A

透过港股通持有的十大(按已发行股份百分比) 香港交易所股票

	股份代码	股票名称	**已发行股本或已流通股份的百分比	占总成交额百分比	市值(十亿美元)	*市盈率	股息率(%)	H股对A股溢价/折让
1	2880	大连港股份有限公司	26.06	1.00	0.5	26x	1.32	-46.49%
2	564	郑州煤矿机械集团股份有限公司	20.05	0.03	0.1	23x	1.34	-60.22%
3	1072	东方电气股份有限公司	19.48	0.20	0.3	10x	1.45	-52.62%
4	553	南京熊猫电子股份有限公司	19.33	0.03	0.2	33x	1.22	-70.21%
5	1108	洛阳玻璃股份有限公司	16.99	0.51	0.6	19x	1.63	-42.41%
6	874	广州白云山医药集团股份有限公司	15.75	0.70	1.5	15x	5.10	-52.52%
7	2899	紫金矿业集团股份有限公司	14.55	0.38	0.2	133x	N/A	-86.81%
8	588	北京北辰实业股份	14.53	0.20	0.3	7x	3.65	-59.44%
9	187	北京京城机电股份有限公司	14.45	0.13	0.2	9x	2.89	-60.32%
10	107	四川成渝高速公路股份有限公司	14.06	0.30	0.1	74x	N/A	-70.94%

数据来源: 上交所及香港交易所, 沪股通2015年12月23日资料成交额为12月14日至12月23日的数据; 港股通2015年12月24日资料成交额为12月14日至12月24日的数据* 历史市盈率

**就中华通证券而言, 该百分比代表在沪港通下中央结算系统持股量占于上海证券交易所("上交所")上市之境内上市的人民币普通股股份总数(不包括B股, H股和其他非流通股)的百分比。就其他股份而言, 该百分比代表中央结算系统持股量占于香港联合交易所有限公司("联交所")上市公司的总发行股本

沪港通十大持股市值股票

沪股通十大持股市值股票

	股份代码	股票名称	持股市值(百万美元)	占总持股市值百分比	沪股通持股量(百万股)	*已发行股本或已流通股份的百分比	H股对A股溢价/折让
1	600519	贵州茅台酒股份有限公司	2,393	12.22	70	5.59	N/A
2	600009	上海国际机场股份有限公司	1,086	5.55	235	21.47	N/A
3	601318	中国平安保险(集团)股份有限公司	1,061	5.42	188	1.73	0.41%
4	600900	中国长江电力股份有限公司	1,021	5.22	474	4.87	N/A
5	600066	郑州宇通客车股份有限公司	784	4.01	229	12.05	N/A
6	600887	内蒙古伊利实业集团股份有限公司	701	3.58	253	4.20	N/A
7	600276	江苏恒瑞医药股份有限公司	694	3.54	90	4.62	N/A
8	600690	青岛海尔股份有限公司	517	2.64	341	6.19	N/A
9	600036	招商银行股份有限公司	508	2.59	183	0.89	-14.36%
10	600104	上海汽车集团股份有限公司	457	2.33	137	1.24	N/A

港股通十大持股市值股票

	股份代码	股票名称	持股市值(百万美元)	占总持股市值百分比	港股通持股量(百万股)	*已发行股本或已流通股份的百分比	H股对A股溢价/折让
1	5	汇丰控股有限公司	610	4.14	76	0.39	N/A
2	1398	中国工商银行股份有限公司	428	2.90	690	0.80	-12.94%
3	566	汉能薄膜发电集团有限公司	332	2.25	659	1.58	N/A
4	998	中信银行股份有限公司	330	2.24	503	3.38	-43.52%
5	1988	中国民生银行股份有限公司	318	2.15	314	4.53	-29.64%
6	700	腾讯控股有限公司	282	1.91	14	0.15	N/A
7	388	香港交易及结算所有限公司	268	1.81	10	0.84	N/A
8	1766	中国中车股份有限公司	266	1.80	210	4.79	-37.44%
9	656	复星国际有限公司	252	1.71	161	1.87	N/A
10	3988	中国银行股份有限公司	247	1.67	546	0.65	-26.70%

数据来源: 上交所及香港交易所, 沪股通2015年12月23日资料成交额为12月14日至12月23日的数据; 港股通2015年12月24日资料成交额为12月14日至12月24日的数据* 历史市盈率

**就中华通证券而言, 该百分比代表在沪港通下中央结算系统持股量占于上海证券交易所("上交所")上市之境内上市的人民币普通股股份总数(不包括B股, H股和其他非流通股)的百分比。就其他股份而言, 该百分比代表中央结算系统持股量占于香港联合交易所有限公司("联交所")上市公司的总发行股本

沪股通及港股通十大成交股票

沪股通十大成交 A股 (买盘+卖盘)

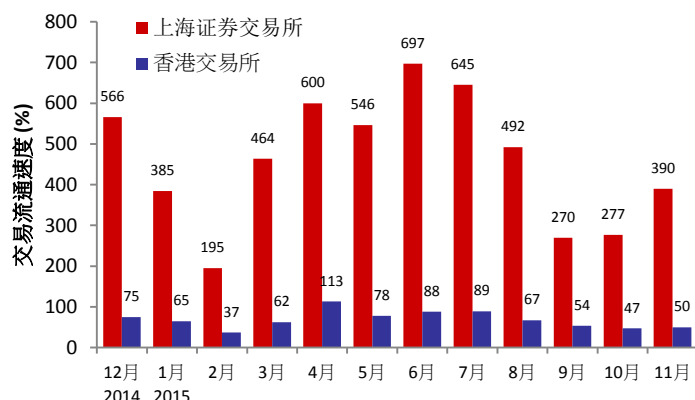
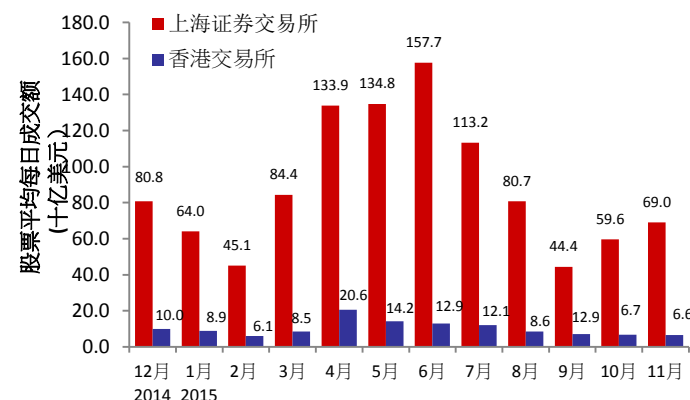
股票名称/ 股份代码	平均成交额 (美元)	买盘成交额 (百万美元)	卖盘成交额 (百万美元)	总成交额 (百万美元)	占总成交额 百分比	市值 (十亿美元)	* 市盈率	股息率 (%)
1. 中国平安 (SH. 601318)	10,109	75	184	259	6.66	60	12x	1.17
2. 上海机场 (SH. 600009)	4,522	96	72	168	4.32	9	24x	1.16
3. 伊利股份 (SH. 600887)	6,979	20	136	156	4.01	16	25x	2.34
4. 贵州茅台 (SH. 600519)	8,093	63	23	86	2.22	42	18x	1.77
5. 安信信托 (SH. 600816)	10,660	73	4	77	1.98	6	17x	1.40
6. 亚泰集团 (SH. 600881)	7,678	1	75	77	1.97	3	255x	N/A
7. 宇通客车 (SH. 600066)	2,562	54	20	74	1.90	8	14x	2.96
8. 中信证券 (SH. 600030)	6,830	38	32	70	1.81	30	11x	1.36
9. 保利地产 (SH. 600048)	3,527	30	39	69	1.77	18	10x	1.89
10. 海螺水泥 (SH. 600585)	4,979	12	56	69	1.76	11	9x	3.70

港股通十大成交港股 (买盘+卖盘)

股票名称/ 股份代码	平均成交额 (美元)	买盘成交额 (百万美元)	卖盘成交额 (百万美元)	总成交额 (百万美元)	占总成交额 百分比	市值 (十亿美元)	* 市盈率	股息率 (%)
1. 工商银行 (HK. 1398)	32,177	230	8	238	8.48	54	5x	6.75
2. 汇丰控股 (HK. 5)	38,757	210	2	211	7.54	158	12x	6.24
3. 复星国际 (HK. 656)	8,931	58	41	99	3.54	13	10x	1.40
4. 中国农业银行 (HK. 1288)	15,115	18	78	96	3.43	13	5x	6.91
5. 中国银行 (HK. 3988)	18,494	59	15	74	2.64	38	5x	6.78
6. 中信银行 (HK. 998)	8,487	39	20	59	2.09	10	5x	N/A
7. 中国神华 (HK. 1088)	7,542	39	12	51	1.83	5	5x	7.50
8. 新华保险 (HK. 1336)	9,023	34	14	49	1.73	5	13x	0.79
9. 中海集运 (HK. 2866)	6,031	32	16	47	1.69	1	20x	N/A
10. 建设银行 (HK. 939)	15,052	37	9	46	1.65	168	5x	7.03

数据来源: 上交所及香港交易所, 沪股通2015年12月23日资料成交额为12月14日至12月23日的数据; 港股通2015年12月24日资料成交额为12月14日至12月24日的数据* 历史市盈率

市场平均每日成交总额及交易流通速度



数据来源: 国际证券交易所联合会及香港交易所2015年11月30日资料, 香港交易所平均每日成交额及交易流通速度数字包括交易所买卖基金产品但不包括权证

2016年1月及2月交易日志

2016年1月							2016年2月						
一	二	三	四	五	六	日	一	二	三	四	五	六	日
				★ 1	2	3	■ 1	■ 2	■ 3	■ 4	■ 5	6	7
■ 4	■ 5	■ 6	■ 7	■ 8	9	10	★ 8	★ 9	★ 10	★ 11	★ 12	13	14
■ 11	■ 12	■ 13	■ 14	■ 15	16	17	■ 15	■ 16	■ 17	■ 18	■ 19	20	21
■ 18	■ 19	■ 20	■ 21	■ 22	23	24	■ 22	■ 23	■ 24	■ 25	■ 26	27	28
■ 25	■ 26	■ 27	■ 28	■ 29	30	31	■ 29						

★ 内地 / 香港公众假期 (沪股通及港股通休市)
 ■ 双向 (沪股通及港股通) 交易港股通交易日
 ■ 沪股通交易日

资料来源：上交所按[此](#)，香港交易所按[此](#)；

2016年1月重要经济讯息/数据

2016年1月			
07/01/2016	中国:外汇储备 香港:外汇储备	10/01/2016	中国:新增人民币贷款 中国:货币供应量M0/M1/M2年同比
08/01/2016	中国:境外直接投资年同比 中国:出口年同比	19/01/2016	中国:国内生产总值年同比
09/01/2016	中国:综合消费物价指数年同比	21/01/2016	香港:综合消费物价指数年同比

有关更多沪港通的资料

浏览：www.hkex.com.hk/chinaconnect_c
 电邮：info@hkex.com.hk
 专讯：[近期专讯](#)
 新闻稿：[2015年11月17日](#)

免责声明

本专讯仅供参考，并不构成法律或税务建议。投资者于买卖资格透过沪港通交易的证券时，务必小心审慎为要。对于任何人士因使用或倚赖本专讯而引起的任何损害或损失，香港交易及结算所有限公司及其附属公司概不负责。

附录一 交易所参与者名单

中华通交易所参与者名单

农银国际证券有限公司	英皇证券(香港)有限公司	兆丰证券(香港)有限公司
阿仕特朗资本管理有限公司	安信国际证券(香港)有限公司	Merrill Lynch Far East Limited
巴克莱亚洲有限公司	长雄证券有限公司	未来资产财富管理(香港)有限公司
法国巴黎证券(亚洲)有限公司	财华证券有限公司	Morgan Stanley Hong Kong Securities Limited
中银国际证券有限公司	第一上海证券有限公司	中润证券有限公司
交银国际证券有限公司	第一金和升证券有限公司	君盈证券有限公司
耀才证券国际(香港)有限公司	方正证券(香港)有限公司	华侨永亨证券有限公司
财通国际证券有限公司	富邦证券(香港)有限公司	东方证券(香港)有限公司
国泰证券(香港)有限公司	富昌证券有限公司	辉立证券(香港)有限公司
建银国际证券有限公司	结好证券有限公司	宝生期货有限公司
时富证券有限公司	广发证券(香港)经纪有限公司	统一证券(香港)有限公司
长江证券经纪(香港)有限公司	高盛(亚洲)证券有限公司	信诚证券有限公司
致富证券有限公司	宏大证券有限公司	华富嘉洛证券有限公司
中国光大证券(香港)有限公司	国都证券(香港)有限公司	汇信理财有限公司
中国银河国际证券(香港)有限公司	国信证券(香港)经纪有限公司	瑞东资本市场有限公司
兴证国际证券有限公司	国泰君安证券(香港)有限公司	兴业金融证券有限公司
中国国际金融香港证券有限公司	国元证券经纪(香港)有限公司	盛博香港有限公司
中投证券国际经纪有限公司	海通国际证券有限公司	法国兴业证券(香港)有限公司
招商证券(香港)有限公司	恒生证券有限公司	上银证券有限公司
中信建投(国际)证券有限公司	恒利证券(香港)有限公司	申万宏源证券(香港)有限公司
创兴证券有限公司	横华国际证券有限公司	华诚证券有限公司
周生生证券有限公司	香港国际证券有限公司	国金证券(香港)有限公司
恒丰证券有限公司	汇丰金融证券(香港)有限公司	永丰金证券(亚洲)有限公司
联昌证券有限公司	汇丰证券经纪(亚洲)有限公司	南华证券投资有限公司
信达国际证券有限公司	华泰金融控股(香港)有限公司	西证(香港)证券经纪有限公司
Citadel Securities (Hong Kong) Limited	许氏兄弟金融集团有限公司	新鸿基投资服务有限公司
中信证券经纪(香港)有限公司	一通投资者有限公司	Susquehanna Hong Kong Limited
Citigroup Global Markets Asia Limited	工银国际证券有限公司	大辉证券有限公司
中信里昂证券有限公司	极讯亚太有限公司	太平证券(香港)有限公司
中民证券(香港)有限公司	盈透证券香港有限公司	东洋证券亚洲有限公司
招银国际证券有限公司	J.P. Morgan Broking (Hong Kong) Limited	东盛证券(经纪)有限公司
中国北方证券集团有限公司	富瑞金融集团香港有限公司	东泰证券有限公司
京华山一证券(香港)有限公司	金唐国际证券有限公司	UBS Securities Hong Kong Limited
Credit Suisse Securities (Hong Kong) Limited	凯基证券(香港)有限公司	大华继显(香港)有限公司
高诚证券有限公司	金英证券(香港)有限公司	美建证券有限公司
群益证券(香港)有限公司	金利丰证券有限公司	胜利证券有限公司
大宇证券(香港)有限公司	昆泰证券(金银)有限公司	万赢证券有限公司
大新证券有限公司	六福证券(香港)有限公司	宏高证券有限公司
星展唯高达香港有限公司	麦格理资本证券股份有限公司	元大证券(香港)有限公司
德意志证券亚洲有限公司	万利丰证券有限公司	越秀证券有限公司
东亚证券有限公司	元富证券(香港)有限公司	中泰国际证券有限公司
总数: 123名中华通交易所参与者 (2015年12月15日资料)		

名单已经刊载: 请按[此](#)

附录一 交易所参与者名单

TTEP名单 (透过中华通交易所参与者买卖之交易所参与者)

中亚证券有限公司	亨达国际金融集团有限公司	瑞东金融市场有限公司
高升证券有限公司	亨达证券有限公司	富明证券有限公司
百利证券有限公司	联合证券有限公司	盛源证券有限公司
百川证券集团有限公司	兴伟联合证券有限公司	南洋证券有限公司
邦盟汇骏证券有限公司	浩丰证券投资有限公司	新宝城证券有限公司
宝盛金融服务有限公司	证星国际证券有限公司	常汇证券有限公司
亿声证券有限公司	日亚证券有限公司	实德证券有限公司
东信证券有限公司	集美证券有限公司	太阳国际证券有限公司
融德证券有限公司	日盛嘉富证券国际有限公司	大德证券(亚洲)有限公司
东航国际金融(香港)有限公司	君阳证券有限公司	康和证券(香港)有限公司
华信证券有限公司	嘉信证券有限公司	电讯数码证券有限公司
中国银盛证券有限公司	宝通证券亚洲有限公司	嘉裕证券有限公司
汇业证券有限公司	高氏兄弟证券有限公司	利宏金融投资有限公司
融富证券有限公司	利星行证券有限公司	汇盈证券有限公司
福亿证券有限公司	力宝证券有限公司	永锋证券有限公司
富泰中顺证券期货有限公司	万兆丰国际证券有限公司	宏旺证券有限公司
复耀证券有限公司	东英亚洲证券有限公司	永丰证券有限公司
Genting Securities Limited	太平基业证券有限公司	永隆证券有限公司
佳隆证券有限公司	博大证券有限公司	盈泰证券有限公司
大唐投资(证券)有限公司	PC Securities Limited	荣通证券有限公司
高富金融有限公司	中国平安证券(香港)有限公司	和丰证券有限公司
国浩资本有限公司	步基证券有限公司	益高证券有限公司
铠盛证券有限公司	耀竣金融有限公司	总数：68名TTEP (2015年12月17日资料)

名单已经刊载：请[按此](#)