

滬港通雙周專訊為投資者提供有關滬港通的交易統計、交易日誌及經濟資料日誌等資料。

### 今期內容：

- 市場概覽
- 滬港通最新情況
- 滬股通及港股通每日成交額
- 滬股通及港股通總額度用量
- 滬股通成交分析
- 按已發行股份百分比計十大持股
- 滬港通十大持股市值股票
- 市場平均每日成交總額及交易流通速度
- 滬股通及港股通十大成交最高股票
- 2016年7月及8月交易日誌
- 2016年7月重要經濟訊息/數據
- 附錄 — 中華通交易所參與者名單及TTEP名單

### 市場概覽：

- 2016年6月20日至2016年6月30日，滬股通平均每日買盤及賣盤成交額為人民幣24.06億元，港股通為48.50億港元
- 截至2016年6月30日，滬股通總額度用量為人民幣1,347億元，港股通為人民幣1,921億元

## 滬港通最新情況

### 滬港通-交易

- 28/06/2016 (編號: CT/033/16)  
修訂中華通合資格股票名單

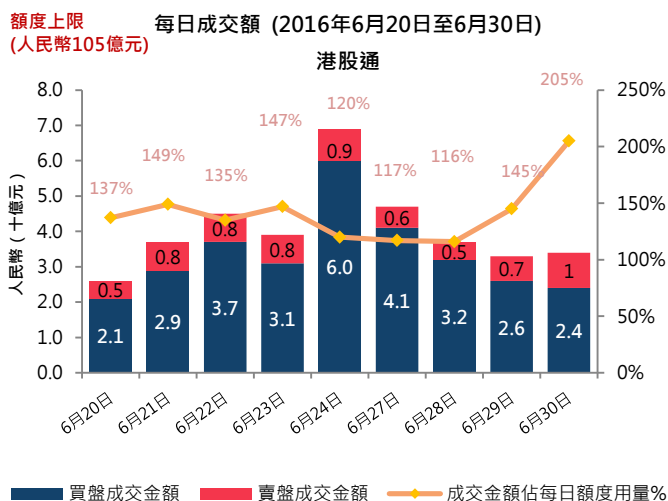
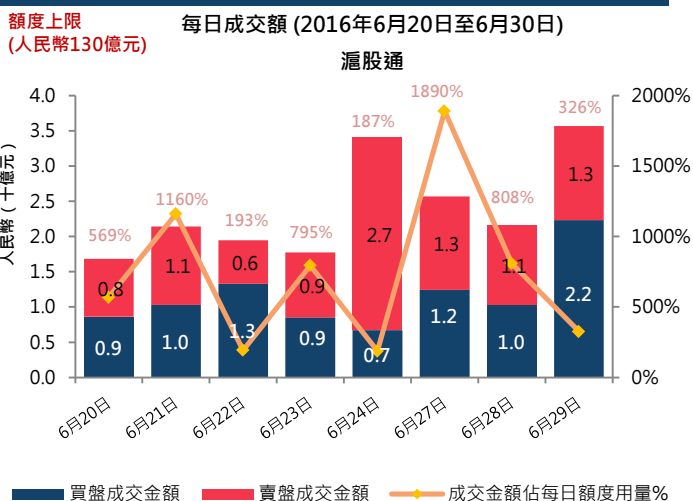
詳情請參閱 [連結](#)

### 滬港通-結算

- 24/06/2016 (編號: CD/DNS/CCASS/151/2016)  
進一步中央結算系統服務提升的推出(2016年7月批次)

詳情請參閱 [連結](#)

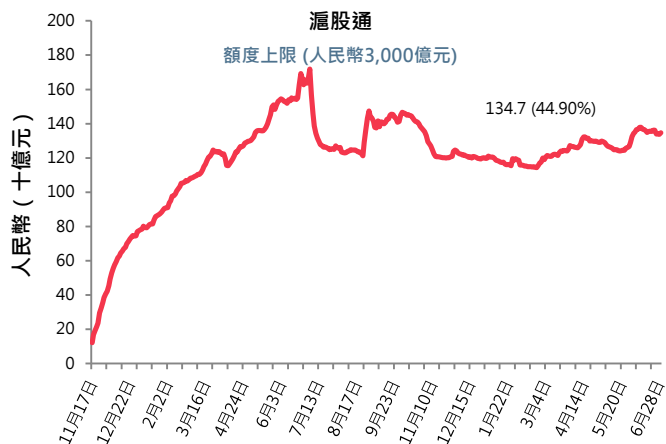
## 滬股通及港股通每日成交額



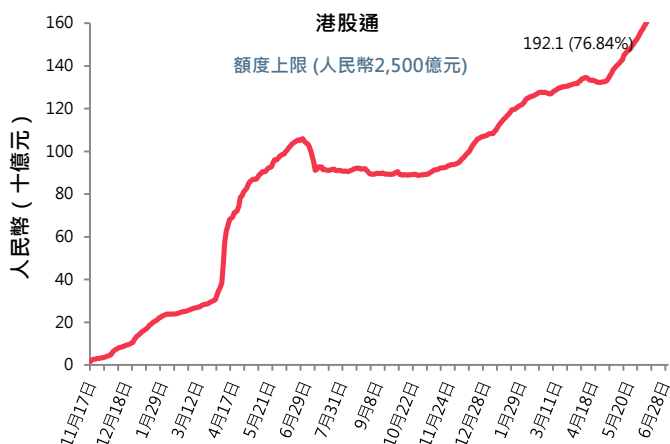
資料來源：香港交易所，2016年6月30日資料，成交額為6月20日至6月30日的數據

## 滬股通及港股通總額度用量

總額度用量(2014年11月17日至2016年6月29日)



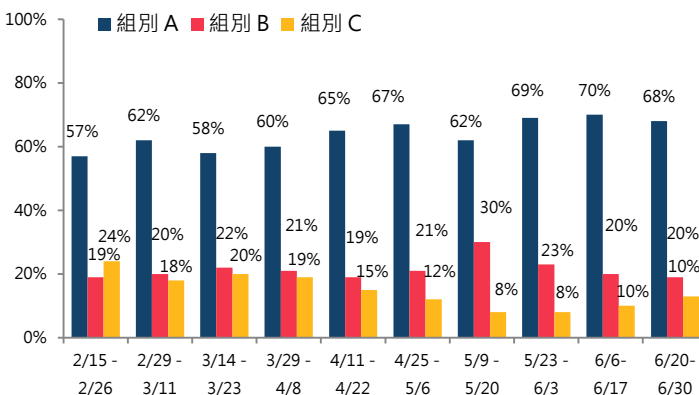
總額度用量(2014年11月17日至2016年6月30日)



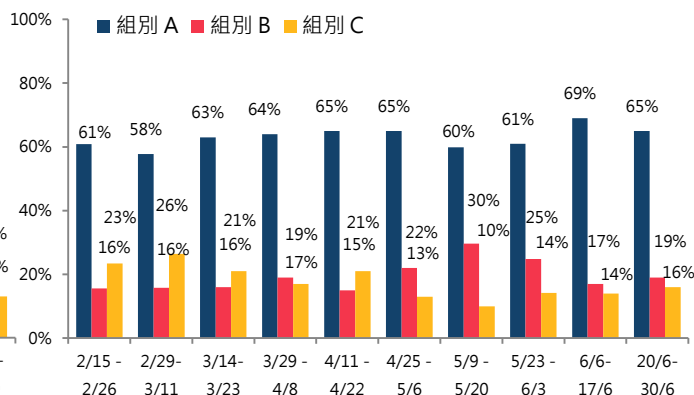
資料來源：香港交易所，2016年6月30日資料，成交額為6月20日至6月30日的數據

## 滬股通成交分析

按交易所參與者市場佔有率分析的買盤成交 (2016年2月15日至2016年6月30日)



按交易所參與者市場佔有率分析的賣盤成交 (2016年2月15日至2016年6月30日)



注：組別A交易所參與者（排名1至14），組別B交易所參與者（排名15至65）及組別C交易所參與者（排名>65）。有關資料，請按此

資料來源：香港交易所，2016年6月30日資料，成交額為6月20日至6月30日的數據

## 按已發行股份百分比計十大持股

### 透過滬股通持有的十大 (按已發行股份百分比) 上交所股票

	股份代碼	股票名稱	**已發行股本或已流通股份的百分比	佔總成交額百分比	市值 (十億美元)	* 市盈率	股息率(%)	H股對A股溢價 / 折讓
1	600009	上海國際機場股份有限公司	25.60	1.46	7.51	20x	1.65	N/A
2	603288	佛山市海天調味食品股份有限公司	24.94	0.85	12.51	31x	1.97	N/A
3	600066	鄭州宇通客車股份有限公司	13.00	0.85	6.58	12x	7.58	N/A
4	600660	福耀玻璃工業集團股份有限公司	10.04	0.29	4.14	14x	5.36	10.27%
5	600690	青島海爾股份有限公司	6.73	0.34	8.08	11x	2.39	N/A
6	600482	風帆股份有限公司	6.38	0.58	6.32	94x	N/A	N/A
7	600887	內蒙古伊利股份股份有限公司	6.25	2.06	14.96	21x	2.70	N/A
8	600519	貴州茅臺酒股份有限公司	6.01	8.30	54.26	23x	2.11	N/A
9	600276	江蘇恒瑞醫藥股份有限公司	5.55	2.68	14.18	41x	0.21	N/A
10	600900	中國長江電力股份有限公司	5.41	1.04	40.96	18x	3.20	N/A

### 透過港股通持有的十大 (按已發行股份百分比) 香港交易所股票

	股份代碼	股票名稱	**已發行股本或已流通股份的百分比	佔總成交額百分比	市值 (十億美元)	* 市盈率	股息率(%)	H股對A股溢價 / 折讓
1	187	北京京城機電股份有限公司	23.10	0.03	0.04	N/A	N/A	-70.69%
2	1072	東方電氣股份有限公司	22.21	0.09	0.27	26x	1.17	-48.19%
3	874	廣州白雲山醫藥集團股份有限公司	22.01	0.34	0.52	15x	N/A	-33.55%
4	2880	大連港股份有限公司	21.04	0.04	1.01	27x	2.53	-50.00%
5	564	鄭州煤礦機械集團股份有限公司	20.92	0.02	0.10	106x	0.29	-55.72%
6	553	南京熊貓電子股份有限公司	20.37	0.03	0.18	31x	1.41	-66.17%
7	861	神州數碼控股有限公司	17.93	0.53	0.89	9x	N/A	N/A
8	107	四川成渝高速公路股份有限公司	16.70	0.08	0.30	7x	3.61	-49.09%
9	300	沈機集團昆明機床股份有限公司	16.04	0.00	0.04	N/A	N/A	-69.89%
10	588	北京北辰實業股份有限公司	15.79	0.04	0.21	9x	3.02	-50.25%

\* 歷史市盈率

\*\*就中華通證券而言，該百分比代表在滬港通下中央結算系統持股量佔於上海證券交易所(“上交所”)上市之境內上市的人民幣普通股股份總數(不包括B股、H股和其他非流通股)的百分比。就其他股份而言，該百分比代表中央結算系統持股量佔於香港聯合交易所有限公司(“聯交所”)上市公司的總發行股本

資料來源：上交所及香港交易所，2016年6月17日資料，成交額為6月20日至6月30日的數據

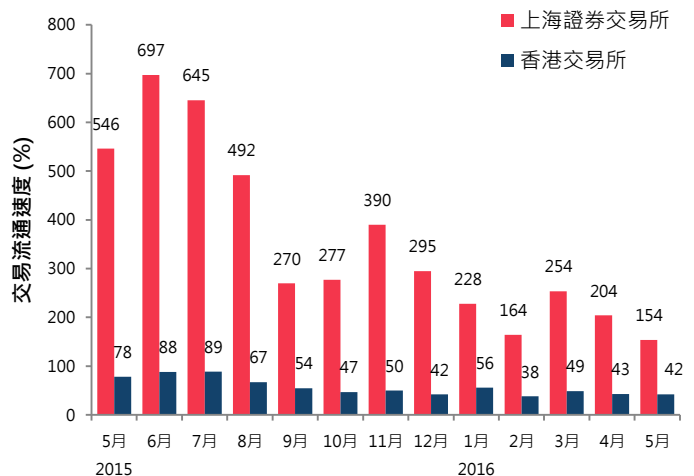
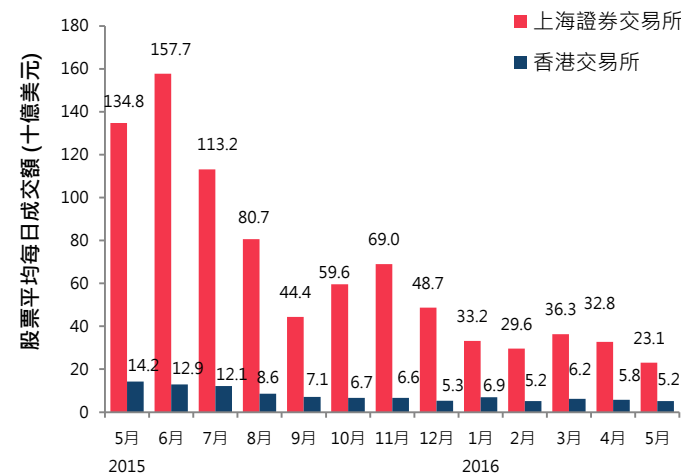
滬股通十大持股市值股票							
	股份代碼	股票名稱	持股市值 (百萬美元)	佔總持股市值 百分比	滬股通持股 量 (百萬股)	*已發行股本或 已流通 股份的百分比	H股對A股 溢價 / 折讓
1	600519	貴州茅臺酒股份有限公司	3,263	15.79	76	6.01	N/A
2	600009	上海國際機場股份有限公司	1,091	5.28	280	25.60	N/A
3	600900	中國長江電力股份有限公司	981	4.75	527	5.41	N/A
4	600887	內蒙古伊利股份股份有限公司	931	4.51	377	6.25	N/A
5	600276	江蘇恒瑞醫藥股份有限公司	785	3.80	130	5.55	N/A
6	601318	中國平安保險(集團)股份有限公司	745	3.61	155	1.43	-8.38%
7	600066	鄭州宇通客車股份有限公司	735	3.56	247	13.00	N/A
8	600030	中信證券股份有限公司	627	3.03	259	2.64	-9.97%
9	600036	招商銀行股份有限公司	546	2.64	209	1.01	-14.83%
10	600690	青島海爾股份有限公司	489	2.37	369	6.73	N/A

港股通十大持股市值股票							
	股份代碼	股票名稱	持股市值 (百萬美元)	佔總持股市值 百分比	港股通持股 量 (百萬股)	*已發行股本或 已流通 股份的百分比	H股對A股 溢價 / 折讓
1	5	匯豐控股有限公司	2,613	9.79	428	2.16	N/A
2	939	中國建設銀行股份有限公司	2,262	8.47	3,428	1.43	-7.35%
3	1398	中國工商銀行股份有限公司	1,563	5.85	2,827	3.26	-16.95%
4	3968	招商銀行股份有限公司	913	3.42	408	8.90	-14.83%
5	3988	中國銀行股份有限公司	518	1.94	1,300	1.55	-17.26%
6	998	中信銀行股份有限公司	463	1.73	762	5.12	-28.60%
7	1378	中國宏橋集團有限公司	411	1.54	613	8.45	N/A
8	386	中國石油化工股份	363	1.36	503	1.97	1.98%
9	566	漢能薄膜發電集團有限公司	332	1.24	659	1.58	N/A
10	1088	中國神華能源股份有限公司	327	1.23	178	5.24	-12.88%

\*就中華通證券而言，該百分比代表在滬港通下中央結算系統持股量佔於上海證券交易所(“上交所”)上市之境內上市的人民幣普通股股份總數(不包括B股、H股和其他非流通股)的百分比。就其他股份而言，該百分比代表中央結算系統持股量佔於香港聯合交易所有限公司(“聯交所”)上市公司的總發行股本

資料來源：上交所及香港交易所，2016年6月30日資料，成交額為6月20日至6月30日的數據

市場平均每日成交總額及交易流通速度



資料來源：國際證券交易所聯會及香港交易所2016年5月31日資料，香港交易所平均每日成交額及交易流通速度數位包括交易所買賣基金產品但不包括權證

## 滬股通十大成交 A股 (買盤+賣盤)

股票名稱 / 股份代碼	平均成交額 (美元)	買盤成交額 (百萬美元)	賣盤成交額 (百萬美元)	總成交額 (百萬美元)	佔總成交額百分比	市值 (十億美元)	*市盈率	股息率 (%)
1. 貴州茅臺 (SH.600519)	13,537	142	98	239	8.30	54	23x	2.11
2. 民生銀行 (SH.600016)	8,967	41	100	141	4.87	40	7x	3.58
3. 中國平安 (SH.601318)	13,074	48	59	107	3.71	52	10x	2.18
4. 中國鋁業 (SH.601600)	6,077	39	40	79	2.74	6	149x	N/A
5. 中信證券 (SH.600030)	6,425	32	47	79	2.73	24	11x	3.08
6. 恒瑞醫藥 (SH.600276)	3,978	41	36	77	2.68	14	41x	0.21
7. 興業銀行 (SH.601166)	11,117	34	36	70	2.42	44	6x	4.00
8. 招商銀行 (SH.600036)	10,751	36	32	67	2.34	54	7x	3.94
9. 長電科技 (SH.600584)	5,542	17	43	61	2.10	3	650x	0.05
10. 伊利股份 (SH.600887)	3,371	15	44	59	2.06	15	21x	2.70

## 港股通十大成交港股 (買盤+賣盤)

股票名稱 / 股份代碼	平均成交額 (美元)	買盤成交額 (百萬美元)	賣盤成交額 (百萬美元)	總成交額 (百萬美元)	佔總成交額百分比	市值 (十億美元)	* 市盈率	股息率 (%)
1. 建設銀行 (HK.939)	35,383	749	39	789	14.02	159	5x	6.38
2. 匯豐控股 (HK.5)	35,589	735	20	755	13.43	121	9x	8.36
3. 工商銀行 (HK.1398)	27,852	629	37	665	11.83	48	5x	6.41
4. 騰訊控股 (HK.700)	25,648	209	16	226	4.01	214	48x	0.27
5. 中國石化 (HK.0386)	12,350	159	10	169	3.01	18	18x	3.22
6. 招商銀行 (HK.3968)	9,264	123	23	145	2.58	10	6x	4.67
7. 中國銀行 (HK.3988)	14,474	101	12	113	2.00	33	5x	6.70
8. 農業銀行 (HK.1288)	10,698	66	40	106	1.89	11	4x	6.89
9. 中信銀行 (HK.998)	7,150	83	12	95	1.69	9	4x	5.33
10. 豐盛控股 (HK.607)	17,272	67	20	87	1.55	7	33x	0.35

\* 歷史市盈率

資料來源：上交所及香港交易所，2016年6月30日資料，成交額為6月20日至6月30日的數據

2016年7月						
一	二	三	四	五	六	日
				★ 1	2	3
■ 4	■ 5	■ 6	■ 7	■ 8	9	10
■ 11	■ 12	■ 13	■ 14	■ 15	16	17
■ 18	■ 19	■ 20	■ 21	■ 22	23	24
■ 25	■ 26	■ 27	■ 28	■ 29	30	31

★ 香港公眾假期 (滬股通及滬股通休市)  
 ■ 雙向 (滬股通及滬股通) 交易日

2016年8月						
一	二	三	四	五	六	日
■ 1	■ 2	■ 3	■ 4	■ 5	6	7
■ 8	■ 9	■ 10	■ 11	■ 12	13	14
■ 15	■ 16	■ 17	■ 18	■ 19	20	21
■ 22	■ 23	■ 24	■ 25	■ 26	27	28
■ 29	■ 30	■ 31				

■ 雙向 (滬股通及滬股通) 交易日

資料來源：上交所按此 · 香港交易所按此：

## 2016年7月重要經濟訊息/數據

### 2016年7月

10/07/2016	<ul style="list-style-type: none"> <li>中國: 居民消費價格指數年同比</li> <li>中國: 貨幣供應量M0/M1/M2年同比</li> <li>中國: 人民幣新增貸款</li> </ul>	19/07/2016	<ul style="list-style-type: none"> <li>香港: 失業率</li> </ul>
13/07/2016	<ul style="list-style-type: none"> <li>中國: 貿易差額</li> <li>中國: 出口貿易年同比</li> <li>中國: 進口貿易年同比</li> </ul>	20/07/2016	<ul style="list-style-type: none"> <li>中國: 經濟諮商局六月領先經濟指數</li> </ul>
15/07/2016	<ul style="list-style-type: none"> <li>中國: 工業生產年同比</li> <li>中國: 零售銷售額年同比</li> <li>中國: 國內生產總值年至今今年比</li> </ul>	21/07/2016	<ul style="list-style-type: none"> <li>香港: 綜合消費物價指數年同比</li> </ul>
17/07/2016	<ul style="list-style-type: none"> <li>香港: 綜合利率</li> </ul>		

有關更多滬港通的資料

網頁：[www.hkex.com.hk/chinaconnect\\_c](http://www.hkex.com.hk/chinaconnect_c)  
 電郵：[info@hkex.com.hk](mailto:info@hkex.com.hk)  
 專訊：[近期專訊](#)  
 新聞稿：[2015年11月17日](#)

### 免責聲明

本專訊僅供參考，並不構成法律或稅務建議。投資者於買賣合資格透過滬港通交易的證券時，務必小心審慎為要。對於任何人士因使用或倚賴本專訊而引起的任何損害或損失，香港交易及結算所有限公司及其附屬公司概不負責。

## 中華通交易所參與者名單

農銀國際證券有限公司	英皇證券(香港)有限公司	兆豐證券(香港)有限公司
阿仕特朗資本管理有限公司	安信國際證券(香港)有限公司	
巴克萊亞洲有限公司	長雄證券有限公司	未來資產財富管理(香港)有限公司
法國巴黎證券(亞洲)有限公司	財華證券有限公司	
中銀國際證券有限公司	第一上海證券有限公司	中潤證券有限公司
交銀國際證券有限公司	第一金和昇證券有限公司	君盈證券有限公司
耀才證券國際(香港)有限公司	復星恆利證券有限公司	華僑永亨証券有限公司
財通國際證券有限公司	方正證券(香港)有限公司	東方證券(香港)有限公司
國泰證券(香港)有限公司	民眾證券有限公司	輝立證券(香港)有限公司
建銀國際證券有限公司	富邦證券(香港)有限公司	寶生期貨有限公司
時富證券有限公司	富昌證券有限公司	統一證券(香港)有限公司
長復證券有限公司	結好證券有限公司	信誠證券有限公司
長江證券經紀(香港)有限公司	廣發證券(香港)經紀有限公司	華富嘉洛證券有限公司
致富證券有限公司	高盛(亞洲)證券有限公司	滙信理財有限公司
中國光大證券(香港)有限公司	宏大證券有限公司	瑞東資本市場有限公司
中國銀河國際證券(香港)有限公司	華業證券有限公司	興業金融證券有限公司
興證國際證券有限公司	國都證券(香港)有限公司	富明證券有限公司
中國國際金融香港證券有限公司	國京(香港)證券與期貨有限公司	盛博香港有限公司
中投證券國際經紀有限公司	國信證券(香港)經紀有限公司	法國興業證券(香港)有限公司
招商證券(香港)有限公司	國泰君安證券(香港)有限公司	上銀證券有限公司
中信建投(國際)証券有限公司	國元証券經紀(香港)有限公司	申萬宏源證券(香港)有限公司
創興證券有限公司	海通國際證券有限公司	華誠證券有限公司
周生牛證券有限公司	恒生證券有限公司	國金證券(香港)有限公司
恒豐證券有限公司	橫華國際証券有限公司	永豐金證券(亞洲)有限公司
聯昌證券有限公司	香港國際證券有限公司	南華證券投資有限公司
信達國際證券有限公司	滙豐金融證券(香港)有限公司	西證(香港)證券經紀有限公司
Citadel Securities (Hong Kong) Limited	滙豐證券經紀(亞洲)有限公司	新鴻基投資服務有限公司
中信証券經紀(香港)有限公司	華泰金融控股(香港)有限公司	Susquehanna Hong Kong Limited
花旗環球金融亞洲有限公司	一通投資者有限公司	大輝證券有限公司
中信里昂證券有限公司	工銀亞洲証券有限公司	太平証券(香港)有限公司
中民證券(香港)有限公司	工銀國際證券有限公司	東洋證券亞洲有限公司
招銀國際證券有限公司	極訊亞太有限公司	東盛證券(經紀)有限公司
中國北方證券集團有限公司	盈透證券香港有限公司	東泰證券有限公司
京華山一國際(香港)有限公司	J.P. Morgan Broking (Hong Kong) Limited	UBS Securities Hong Kong Limited
Credit Suisse Securities (Hong Kong) Limited	富瑞金融集團香港有限公司	大華繼顯(香港)有限公司
高誠證券有限公司	金唐國際證券有限公司	美建證券有限公司
群益證券(香港)有限公司	凱基證券(香港)有限公司	勝利證券有限公司
大宇證券(香港)有限公司	金英証券(香港)有限公司	立橋證券有限公司
大新證券有限公司	金利豐證券有限公司	萬贏證券有限公司
星展唯高達香港有限公司	崑泰證券(金銀)有限公司	宏高證券有限公司
德意志證券亞洲有限公司	六福證券(香港)有限公司	元大證券(香港)有限公司
東興證券(香港)有限公司	麥格理資本股份有限公司	越秀証券有限公司
東亞證券有限公司	萬利豐證券有限公司	中泰國際證券有限公司
Eclipse Options (HK) Limited	元富證券(香港)有限公司	

總數:131名中華通交易所參與者 (2016年7月7日資料)

名單經已刊載: 請按此

**TTEP名單**  
(透過中華通交易所參與者買賣之交易所參與者)

中亞證券有限公司	鎧盛證券有限公司	耀竣金融有限公司
高陞證券有限公司	亨達國際金融集團有限公司	瑞東金融市場有限公司
百利證券有限公司	亨達證券有限公司	晉峰證券有限公司
邦盟滙駿證券有限公司	聯合證券有限公司	日發證券有限公司
寶盛金融服務有限公司	興偉聯合證券有限公司	盛源證券有限公司
億聲證券有限公司	浩豐證券投資有限公司	南洋證券有限公司
東信證券有限公司	日亞證券有限公司	新寶城證券有限公司
融德證券有限公司	集美證券有限公司	常匯證券有限公司
東航國際金融(香港)有限公司	日盛嘉富證券國際有限公司	實德證券有限公司
國農證券有限公司	君陽證券有限公司	太陽國際証券有限公司
華信證券有限公司	嘉信証券有限公司	大德證券(亞洲)有限公司
中國銀盛證券有限公司	寶通證券亞洲有限公司	康和證券(香港)有限公司
滙業證券有限公司	高氏兄弟証券有限公司	電訊數碼證券有限公司
融富證券有限公司	利星行證券有限公司	嘉裕證券有限公司
首控證券有限公司	力寶證券有限公司	滙盈證券有限公司
福億證券有限公司	萬兆豐國際證券有限公司	永鋒證券有限公司
富榮證券集團有限公司	民信證券有限公司	宏旺證券有限公司
富泰中順證券期貨有限公司	東英亞洲證券有限公司	永豐證券有限公司
加多利證券有限公司	太平基業證券有限公司	永隆證券有限公司
復耀證券有限公司	博大證券有限公司	盈泰證券有限公司
Genting Securities Limited	寶鉅證券有限公司	榮通證券有限公司
佳隆證券有限公司	中國平安証券(香港)有限公司	和豐證券有限公司
大唐投資(證券)有限公司	步基證券有限公司	益高證券有限公司
高富金融有限公司	盛德證券有限公司	

總數：71名TTEP (2016年7月7日資料)

名單經已刊載：請按[此](#)