

沪港通双周专讯为投资者提供有关沪港通的交易统计、交易日志及经济数据日志等数据。

今期内容：

- 市场概览
- 沪港通最新情况
- 沪股通及港股通每日成交额
- 沪股通及港股通总额度用量
- 沪股通成交分析
- 按已发行股份百分比计十大持股
- 沪港通十大持股市值股票
- 市场平均每日成交总额及交易流通速度
- 沪股通及港股通十大成交最高股票
- 2016年7月及8月交易日志
- 2016年7月及8月重要经济讯息/数据

市场概览：

- 2016年7月4日至2016年7月15日，沪股通平均每日买盘及卖盘成交额为人民币31.44亿元，港股通为34.87亿港元
- 截至2016年7月15日，沪股通总额度用量为人民币1,403亿元，港股通为人民币2,013亿元

沪港通最新情况

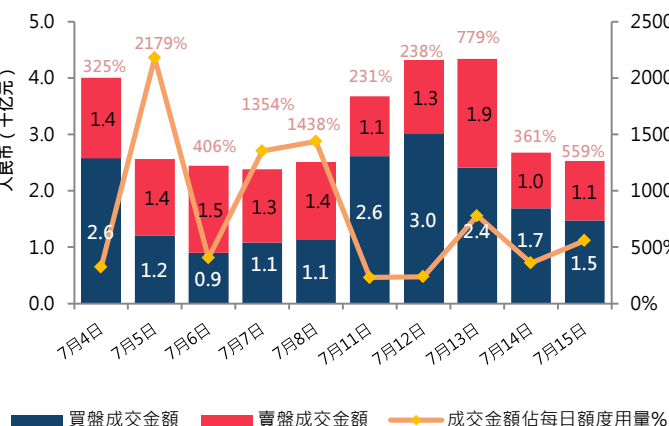
沪港通- 结算

- 08/07/2016 (编号: CD/DNS/CCASS/166/2016)
华远地产股份有限公司 (中央结算系统股份代号: 90743) (上海证券交易所股份代号: 600743) - 建议配股之注意事项

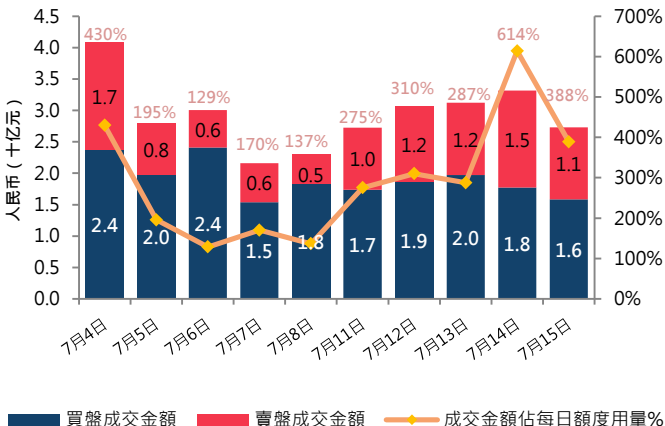
详情请参阅 [连结](#)

沪股通及港股通每日成交额

沪股通
每日成交额 (2016年7月4日至7月15日)
额度上限 (人民币130亿元)



港股通
每日成交额 (2016年7月4日至7月15日)
额度上限 (人民币105亿港元)



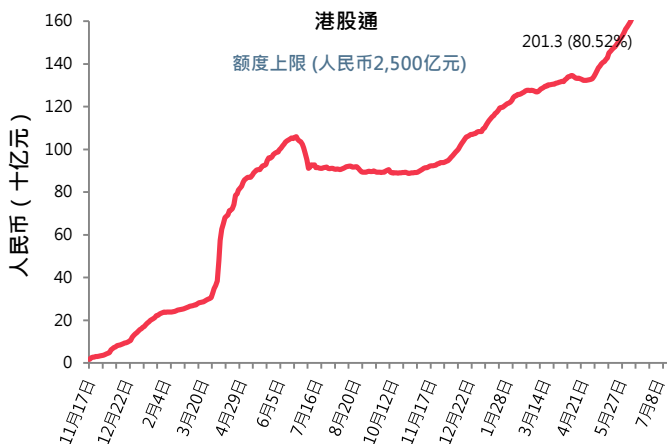
数据源：香港交易所，2016年7月15日资料，成交额为7月4日至7月15日的日期

沪股通及港股通总额度用量

总额度用量(2014年11月17日至2016年7月15日)



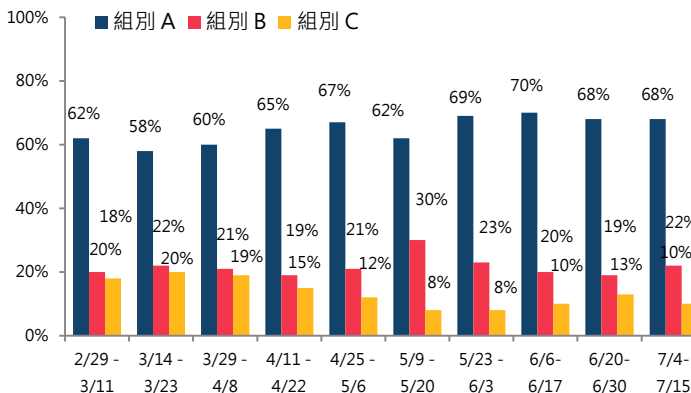
总额度用量(2014年11月17日至2016年7月15日)



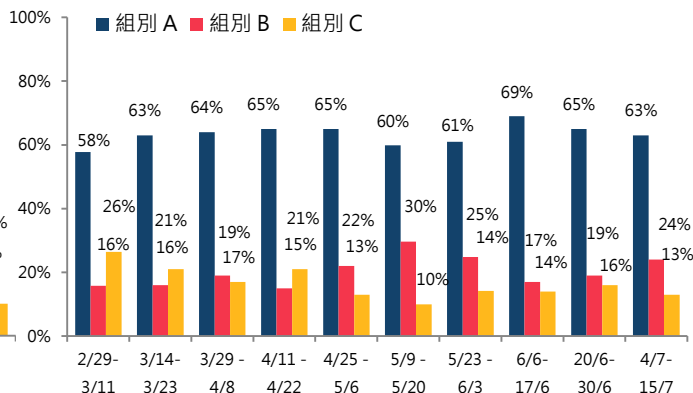
数据源：香港交易所，2016年7月15日资料，成交额为7月4日至7月15日的数据

沪股通成交分析

按交易所参与者市场占有率分析的买盘成交 (2016年2月29日至2016年7月15日)



按交易所参与者市场占有率分析的卖盘成交 (2016年2月29日至2016年7月15日)



注：组别A交易所参与者（排名1至14），组别B交易所参与者（排名15至65）及组别C交易所参与者（排名>65）。

有关资料，请按[此](#)

数据源：香港交易所，2016年7月15日资料，成交额为2月29日至7月15日的数据



透过沪股通持有的十大 (按已发行股份百分比) 上交所股票

	股份代码	股票名称	**已发行股本或已流通股份的百分比	占总成交额百分比	市值 (十亿美元)	* 市盈率	股息率(%)	H股对A股溢价/折让
1	603288	佛山市海天调味食品股份有限公司	25.78	0.27	11.99	32x	1.88	N/A
2	600009	上海国际机场股份有限公司	25.77	1.17	8.03	21x	1.58	N/A
3	600066	郑州宇通客车股份有限公司	12.84	1.98	6.89	14x	6.86	N/A
4	600660	福耀玻璃工业集团股份有限公司	11.13	2.39	4.21	15x	4.87	5.14%
5	603698	航天长征化学工程股份有限公司	9.85	0.90	1.72	45x	0.66	N/A
6	600690	青岛海尔股份有限公司	7.28	1.44	7.58	13x	2.05	N/A
7	600887	内蒙古伊利股份股份有限公司	6.16	3.11	13.15	23x	2.43	N/A
8	600519	贵州茅台酒股份有限公司	5.88	11.29	47.22	25x	1.94	N/A
9	600276	江苏恒瑞医药股份有限公司	5.86	1.51	13.68	44x	0.19	N/A
10	600900	中国长江电力股份有限公司	5.59	1.64	40.23	19x	3.02	N/A

透过港股通持有的十大 (按已发行股份百分比) 香港交易所股票

	股份代码	股票名称	**已发行股本或已流通股份的百分比	占总成交额百分比	市值 (十亿美元)	* 市盈率	股息率(%)	H股对A股溢价/折让
1	861	神州数码控股有限公司	27.44	0.72	0.92	10x	N/A	N/A
2	187	北京京城机电股份有限公司	25.51	0.15	0.04	N/A	N/A	-71.28%
3	553	南京熊猫电子股份有限公司	23.57	0.07	0.19	32x	1.32	-68.80%
4	1072	东方电气股份有限公司	22.73	0.11	0.27	27x	1.15	-47.56%
5	564	郑州煤矿机械集团股份有限公司	22.00	0.03	0.11	109x	0.28	-51.34%
6	874	广州白云山医药集团股份有限公司	21.41	0.76	0.57	17x	N/A	-36.08%
7	2880	大连港股份有限公司	20.33	0.04	0.99	26x	2.57	-51.50%
8	107	四川成渝高速公路股份有限公司	19.45	0.10	0.31	7x	3.49	-51.35%
9	588	北京北辰实业股份有限公司	17.17	0.08	0.23	9x	2.86	-50.36%
10	2727	上海电气集团股份有限公司	16.64	0.47	1.26	17x	N/A	-64.50%

* 历史市盈率

**就中华通证券而言，该百分比代表在沪港通下中央结算系统持股量占于上海证券交易所(“上交所”)上市之境内上市的人民币普通股股份总数(不包括B股、H股和其他非流通股)的百分比。就其他股份而言，该百分比代表中央结算系统持股量占于香港联合交易所有限公司(“联交所”)上市公司的总发行股本

数据源：上交所及香港交易所，2016年7月15日资料，成交额为7月4日至7月15日的的数据

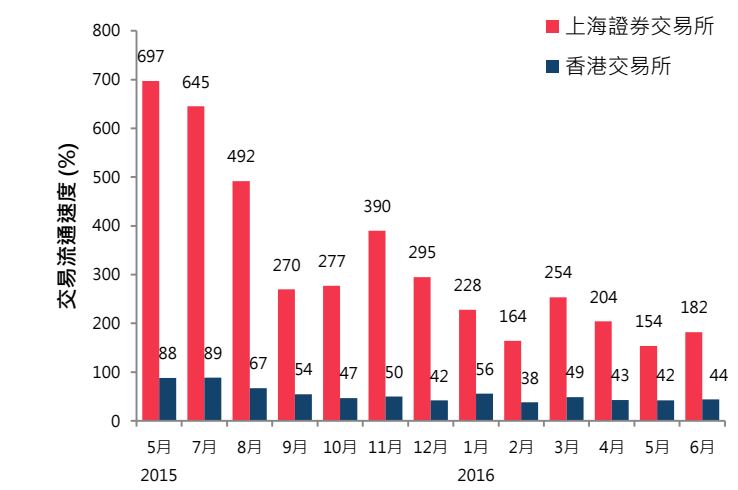
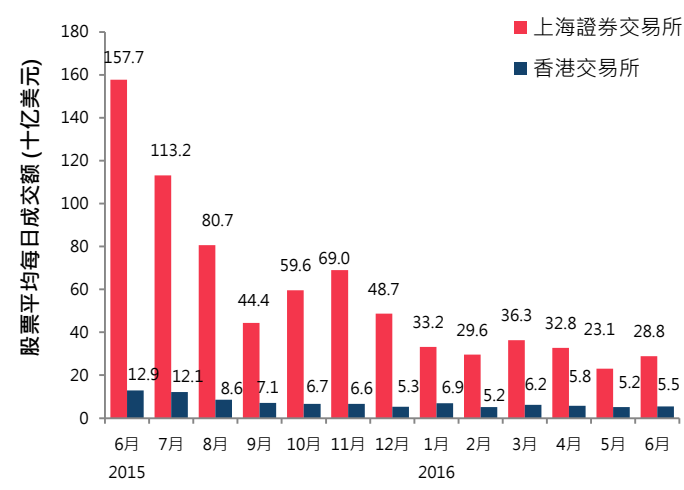
沪股通十大持股市值股票							
	股份代码	股票名称	持股市值 (百万美元)	占总持股市值 百分比	沪股通持股量 (百万股)	*已发行股本或 已流通 股份的百分比	H股对A股 溢价 / 折让
1	600519	贵州茅台酒股份有限公司	3,496	15.55	74	5.88	N/A
2	600009	上海国际机场股份有限公司	1,144	5.09	282	25.77	N/A
3	600900	中国长江电力股份有限公司	1,075	4.78	545	5.59	N/A
4	600887	内蒙古伊利股份股份有限公司	1,025	4.56	372	6.16	N/A
5	600276	江苏恒瑞医药股份有限公司	882	3.92	137	5.86	N/A
6	600066	郑州宇通客车股份有限公司	797	3.54	244	12.84	N/A
7	601318	中国平安保险(集团)股份有限公司	764	3.40	157	1.45	-2.99%
8	600030	中信证券股份有限公司	684	3.04	273	2.78	-10.71%
9	600690	青岛海尔股份有限公司	617	2.74	400	7.28	N/A
10	600036	招商银行股份有限公司	552	2.45	216	1.05	-19.84%

港股通十大持股市值股票							
	股份代码	股票名称	持股市值 (百万美元)	占总持股市值 百分比	港股通持股量 (百万股)	*已发行股本或 已流通 股份的百分比	H股对A股 溢价 / 折让
1	5	汇丰控股有限公司	3,201	10.68	501	2.53	N/A
2	939	中国建设银行股份有限公司	3,084	10.29	4,424	1.84	-8.03%
3	1398	中国工商银行股份有限公司	1,679	5.60	3,002	3.46	-13.07%
4	3968	招商银行股份有限公司	949	3.17	427	9.29	-12.87%
5	700	腾讯控股	759	2.53	32	0.34	N/A
6	3988	中国银行股份有限公司	537	1.79	1,310	1.57	-17.37%
7	998	中信银行股份有限公司	521	1.74	829	5.57	-30.32%
8	1378	中国宏桥集团有限公司	451	1.50	621	8.56	N/A
9	386	中国石油化工股份	395	1.32	529	2.07	2.84%
10	2238	广汽集团	339	1.13	258	11.67	-61.31%

*就中华通证券而言，该百分比代表在沪港通下中央结算系统持股量占于上海证券交易所(“上交所”)上市之境内上市的人民币普通股股份总数(不包括B股、H股和其他非流通股)的百分比。就其他股份而言，该百分比代表中央结算系统持股量占于香港联合交易所有限公司(“联交所”)上市公司的总发行股本

数据源：上交所及香港交易所，2016年7月15日资料，成交额为7月4日至7月15日的的数据

市场平均每日成交总额及交易流通速度



数据源：国际证券交易所联合会及香港交易所2016年6月30日数据，香港交易所平均每日成交额及交易流通速度数字包括交易所买卖基金产品但不包括权证



沪股通十大成交 A股 (买盘+卖盘)

股票名称/ 股份代码	平均成交额 (美元)	买盘成交额 (百万美元)	卖盘成交额 (百万美元)	总成交额 (百万美元)	占总成交额 百分比	市值 (十亿美元)	*市盈率	股息率 (%)
1. 贵州茅台 (SH.600519)	11,283	186	276	462	11.29	59	25x	1.94
2. 伊利股份 (SH.600887)	4,974	43	84	127	3.11	17	23x	2.43
3. 海螺水泥 (SH.600585)	4,000	70	34	104	2.54	9	12x	2.74
4. 上汽集团 (SH.600104)	4,905	85	15	100	2.45	35	8x	6.35
5. 中信证券 (SH.600030)	8,090	64	36	100	2.45	25	11x	2.97
6. 中国平安 (SH.601318)	9,156	54	45	98	2.41	53	10x	2.15
7. 福耀玻璃 (SH.600660)	3,422	74	24	98	2.39	5	15x	4.87
8. 民生银行 (SH.600016)	8,071	44	43	87	2.12	41	7x	3.46
9. 宇通客车 (SH.600066)	2,729	40	41	81	1.98	7	14x	6.86
10. 长江电力 (SH.600900)	6,703	51	16	67	1.64	43	19x	3.02

港股通十大成交港股 (买盘+卖盘)

股票名称/ 股份代码	平均成交额 (美元)	买盘成交额 (百万美元)	卖盘成交额 (百万美元)	总成交额 (百万美元)	占总成交额 百分比	市值 (十亿美元)	* 市盈率	股息率 (%)
1. 建设银行 (HK.939)	37,092	737	94	830	18.68	168	5x	6.04
2. 汇丰控股 (HK.5)	27,386	395	21	416	9.37	127	10x	7.98
3. 工商银行 (HK.1398)	33,078	60	91	151	3.40	49	5x	6.34
4. 腾讯控股 (HK.700)	26,106	104	32	135	3.05	224	50x	0.25
5. 紫金矿业 (HK.2899)	11,696	40	66	106	2.38	2	33x	2.36
6. 中信银行 (HK.998)	9,265	60	29	89	2.00	9	5x	5.15
7. 招商银行 (HK.3968)	14,237	48	27	75	1.69	10	6x	4.70
8. 丰盛控股 (HK.607)	12,987	35	26	61	1.38	7	32x	0.35
9. 华能国际 (HK.902)	8,320	38	20	58	1.30	3	4x	12.17
10. 吉利汽车 (HK.0175)	11,437	41	10	50	1.14	5	15x	0.82

* 历史市盈率

数据源：上交所及香港交易所 · 2016年7月15日资料 · 成交额为7月4日至7月15日的数据

2016年7月						
一	二	三	四	五	六	日
				★ 1	2	3
4	5	6	7	8	9	10
11	12	13	14	15	16	17
18	19	20	21	22	23	24
25	26	27	28	29	30	31

★ 香港公众假期 (沪股通及港股通休市)
 ■ 双向 (沪股通及港股通) 交易

2016年8月						
一	二	三	四	五	六	日
1	2	3	4	5	6	7
8	9	10	11	12	13	14
15	16	17	18	19	20	21
22	23	24	25	26	27	28
29	30	31				

■ 双向 (沪股通及港股通) 交易

数据源：上交所按[此](#)；香港交易所按[此](#)；

2016年7月及8月重要经济讯息/数据

2016年7月及8月

26/07/2016	<ul style="list-style-type: none"> 香港: 出口贸易年同比 香港: 进口贸易年同比 香港: 贸易差额 	03/08/2016	<ul style="list-style-type: none"> 中国: 财新中国服务业采购经理人指数 中国: 财新中国综合采购经理人指数
29/07/2016	<ul style="list-style-type: none"> 香港: 货币供应量M1/M2/M3年同比 	05/08/2016	<ul style="list-style-type: none"> 香港: 外汇储备
01/08/2016	<ul style="list-style-type: none"> 中国: 制造业采购经理人指数 中国: 财新中国制造业采购经理人指数 	07/08/2016	<ul style="list-style-type: none"> 中国: 外汇储备
02/08/2016	<ul style="list-style-type: none"> 香港: 零售销售额年同比 	08/08/2016	<ul style="list-style-type: none"> 中国: 贸易差额 中国: 出口贸易年同比 中国: 进口贸易年同比 中国: 境外直接投资年同比

中华通交易所参与者名单请按[此](#)，而透过中华通交易所参与者买卖之交易所参与者之名单请按[此](#)

有关更多沪港通的资料

网页：www.hkex.com.hk/chinaconnect_c

电邮：info@hkex.com.hk

专讯：[近期专讯](#)

新闻稿：[2015年11月17日](#)

免责声明

本专讯仅供参考，并不构成法律或税务建议。投资者于买卖合资格透过沪港通交易的证券时，务必小心审慎为要。对于任何人士因使用或倚赖本专讯而引起的任何损害或损失，香港交易及结算所有限公司及其附属公司概不负责。