

滬港通雙周專訊為投資者提供有關滬港通的交易統計、交易日誌及經濟資料日誌等資料。

**今期內容：**

- 市場概覽
- 滬港通最新情況
- 滬股通及港股通每日成交額
- 滬股通及港股通總額度用量
- 滬股通成交分析
- 按已發行股份百分比計十大持股
- 滬港通十大持股市值股票
- 市場平均每日成交總額及交易流通速度
- 滬股通及港股通十大成交最高股票
- 2016年7月及8月交易日誌
- 2016年7月及8月重要經濟訊息/數據

**市場概覽：**

- 2016年7月4日至2016年7月15日，滬股通平均每日買盤及賣盤成交額為人民幣31.44億元，港股通為34.87億港元
- 截至2016年7月15日，滬股通總額度用量為人民幣1,403億元，港股通為人民幣2,013億元

**滬港通最新情況**

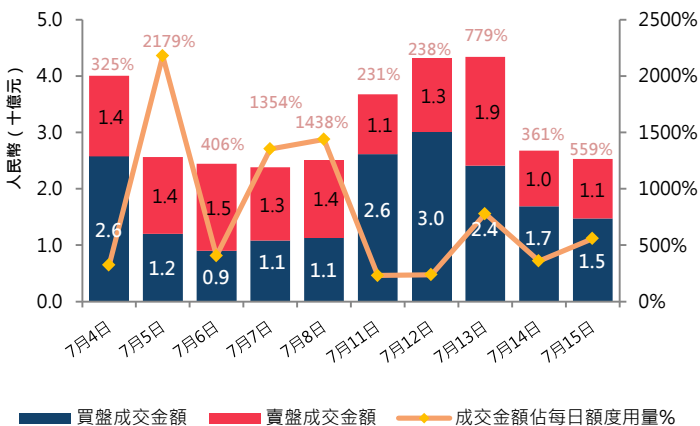
**滬港通- 結算**

- 08/07/2016 (編號: CD/DNS/CCASS/166/2016)  
華遠地產股份有限公司 (中央結算系統股份代號: 90743) (上海證券交易所股份代號: 600743) - 建議配股之注意事項

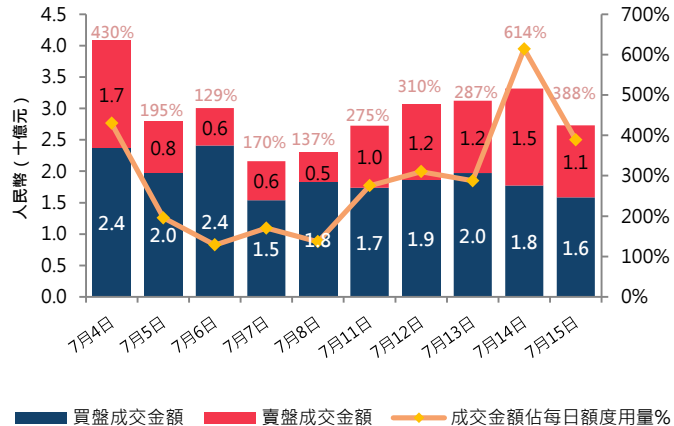
詳情請參閱 [連結](#)

**滬股通及港股通每日成交額**

滬股通  
每日成交額 (2016年7月4日至7月15日)  
額上限 (人民幣130億元)



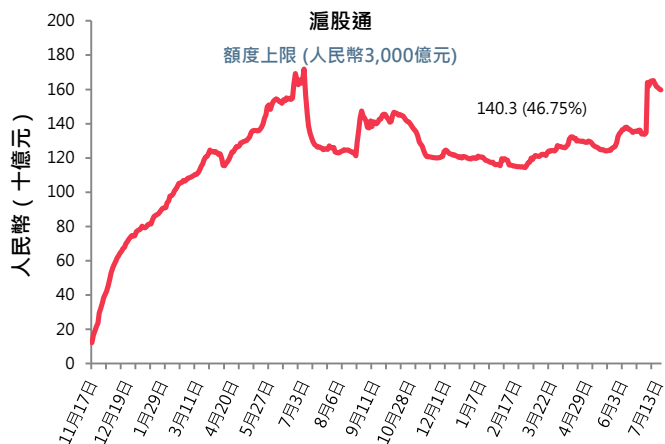
港股通  
每日成交額 (2016年7月4日至7月15日)  
額上限 (人民幣105億元)



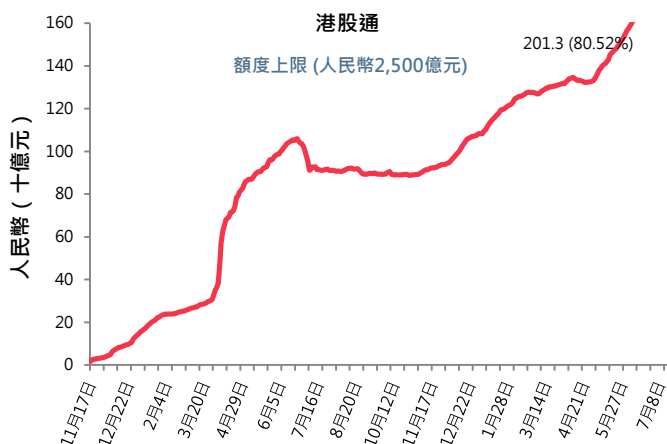
資料來源：香港交易所，2016年7月15日資料，成交額為7月4日至7月15日的數據

## 滬股通及港股通總額度用量

總額度用量(2014年11月17日至2016年7月15日)



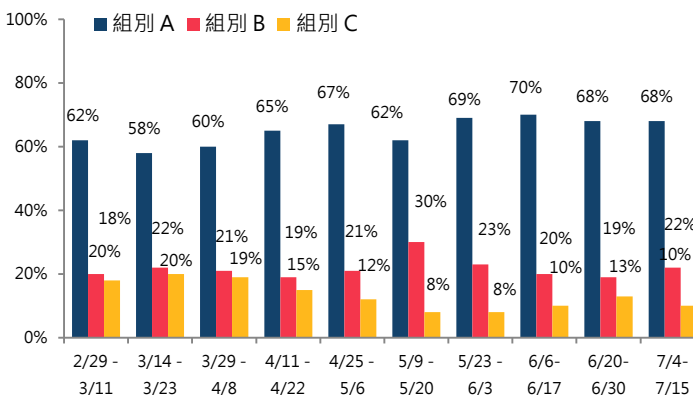
總額度用量(2014年11月17日至2016年7月15日)



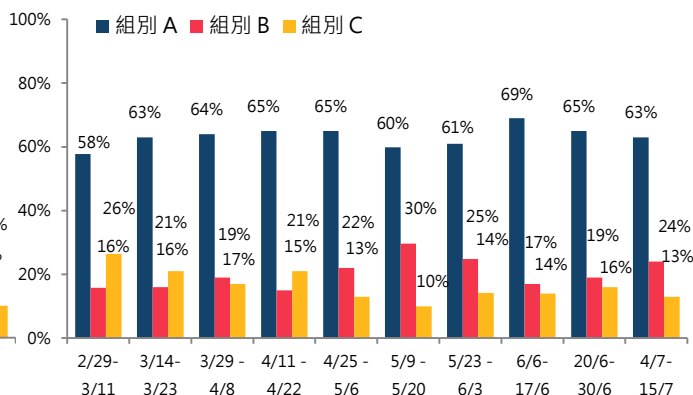
資料來源：香港交易所，2016年7月15日資料，成交額為7月4日至7月15日的數據

## 滬股通成交分析

按交易所參與者市場佔有率分析的買盤成交 (2016年2月29日至2016年7月15日)



按交易所參與者市場佔有率分析的賣盤成交 (2016年2月29日至2016年7月15日)



注：組別A交易所參與者（排名1至14），組別B交易所參與者（排名15至65）及組別C交易所參與者（排名>65）。有關資料，請按此

資料來源：香港交易所，2016年7月15日資料，成交額為2月29日至7月15日的數據

## 按已發行股份百分比計十大持股

### 透過滬股通持有的十大 (按已發行股份百分比) 上交所股票

	股份代碼	股票名稱	**已發行股本或已流通股份的百分比	佔總成交額百分比	市值 (十億美元)	* 市盈率	股息率(%)	H股對A股溢價 / 折讓
1	603288	佛山市海天調味食品股份有限公司	25.78	0.27	11.99	32x	1.88	N/A
2	600009	上海國際機場股份有限公司	25.77	1.17	8.03	21x	1.58	N/A
3	600066	鄭州宇通客車股份有限公司	12.84	1.98	6.89	14x	6.86	N/A
4	600660	福耀玻璃工業集團股份有限公司	11.13	2.39	4.21	15x	4.87	5.14%
5	603698	航天長征化學工程股份有限公司	9.85	0.90	1.72	45x	0.66	N/A
6	600690	青島海爾股份有限公司	7.28	1.44	7.58	13x	2.05	N/A
7	600887	內蒙古伊利股份股份有限公司	6.16	3.11	13.15	23x	2.43	N/A
8	600519	貴州茅臺酒股份有限公司	5.88	11.29	47.22	25x	1.94	N/A
9	600276	江蘇恒瑞醫藥股份有限公司	5.86	1.51	13.68	44x	0.19	N/A
10	600900	中國長江電力股份有限公司	5.59	1.64	40.23	19x	3.02	N/A

### 透過港股通持有的十大 (按已發行股份百分比) 香港交易所股票

	股份代碼	股票名稱	**已發行股本或已流通股份的百分比	佔總成交額百分比	市值 (十億美元)	* 市盈率	股息率(%)	H股對A股溢價 / 折讓
1	861	神州數碼控股有限公司	27.44	0.72	0.92	10x	N/A	N/A
2	187	北京京城機電股份有限公司	25.51	0.15	0.04	N/A	N/A	-71.28%
3	553	南京熊貓電子股份有限公司	23.57	0.07	0.19	32x	1.32	-68.80%
4	1072	東方電氣股份有限公司	22.73	0.11	0.27	27x	1.15	-47.56%
5	564	鄭州煤礦機械集團股份有限公司	22.00	0.03	0.11	109x	0.28	-51.34%
6	874	廣州白雲山醫藥集團股份有限公司	21.41	0.76	0.57	17x	N/A	-36.08%
7	2880	大連港股份有限公司	20.33	0.04	0.99	26x	2.57	-51.50%
8	107	四川成渝高速公路股份有限公司	19.45	0.10	0.31	7x	3.49	-51.35%
9	588	北京北辰實業股份有限公司	17.17	0.08	0.23	9x	2.86	-50.36%
10	2727	上海電氣集團股份有限公司	16.64	0.47	1.26	17x	N/A	-64.50%

\* 歷史市盈率

\*\*就中華通證券而言，該百分比代表在滬港通下中央結算系統持股量佔於上海證券交易所(“上交所”)上市之境內上市的人民幣普通股股份總數(不包括B股、H股和其他非流通股)的百分比。就其他股份而言，該百分比代表中央結算系統持股量佔於香港聯合交易所有限公司(“聯交所”)上市公司的總發行股本

資料來源：上交所及香港交易所，2016年7月15日資料，成交額為7月4日至7月15日的數據

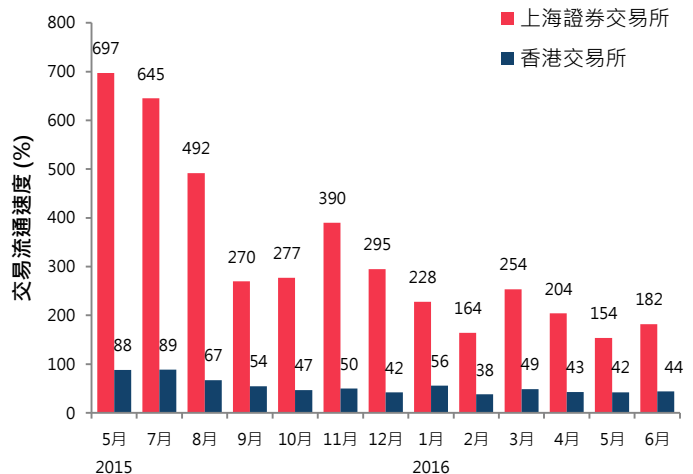
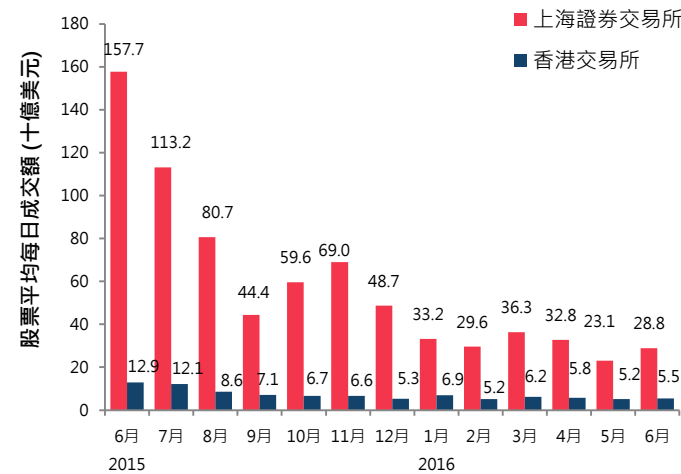
滬股通十大持股市值股票							
	股份代碼	股票名稱	持股市值 (百萬美元)	佔總持股市值 百分比	滬股通持股票量 (百萬股)	*已發行股本或 已流通 股份的百分比	H股對A股 溢價 / 折讓
1	600519	貴州茅臺酒股份有限公司	3,496	15.55	74	5.88	N/A
2	600009	上海國際機場股份有限公司	1,144	5.09	282	25.77	N/A
3	600900	中國長江電力股份有限公司	1,075	4.78	545	5.59	N/A
4	600887	內蒙古伊利股份股份有限公司	1,025	4.56	372	6.16	N/A
5	600276	江蘇恒瑞醫藥股份有限公司	882	3.92	137	5.86	N/A
6	600066	鄭州宇通客車股份有限公司	797	3.54	244	12.84	N/A
7	601318	中國平安保險(集團)股份有限公司	764	3.40	157	1.45	-2.99%
8	600030	中信證券股份有限公司	684	3.04	273	2.78	-10.71%
9	600690	青島海爾股份有限公司	617	2.74	400	7.28	N/A
10	600036	招商銀行股份有限公司	552	2.45	216	1.05	-19.84%

港股通十大持股市值股票							
	股份代碼	股票名稱	持股市值 (百萬美元)	佔總持股市值 百分比	港股通持股票量 (百萬股)	*已發行股本或 已流通 股份的百分比	H股對A股 溢價 / 折讓
1	5	匯豐控股有限公司	3,201	10.68	501	2.53	N/A
2	939	中國建設銀行股份有限公司	3,084	10.29	4,424	1.84	-8.03%
3	1398	中國工商銀行股份有限公司	1,679	5.60	3,002	3.46	-13.07%
4	3968	招商銀行股份有限公司	949	3.17	427	9.29	-12.87%
5	700	騰訊控股	759	2.53	32	0.34	N/A
6	3988	中國銀行股份有限公司	537	1.79	1,310	1.57	-17.37%
7	998	中信銀行股份有限公司	521	1.74	829	5.57	-30.32%
8	1378	中國宏橋集團有限公司	451	1.50	621	8.56	N/A
9	386	中國石油化工股份	395	1.32	529	2.07	2.84%
10	2238	廣汽集團	339	1.13	258	11.67	-61.31%

\*就中華通證券而言，該百分比代表在滬港通下中央結算系統持股票量佔於上海證券交易所(“上交所”)上市之境內上市的人民幣普通股股份總數(不包括B股、H股和其他非流通股)的百分比。就其他股份而言，該百分比代表中央結算系統持股票量佔於香港聯合交易所有限公司(“聯交所”)上市公司的總發行股本

資料來源：上交所及香港交易所，2016年7月15日資料，成交額為7月4日至7月15日的數據

### 市場平均每日成交總額及交易流通速度



資料來源：國際證券交易所聯會及香港交易所2016年6月30日資料，香港交易所平均每日成交額及交易流通速度數位包括交易所買賣基金產品但不包括權證

## 滬股通十大成交 A股 (買盤+賣盤)

股票名稱 / 股份代碼	平均成交額 (美元)	買盤成交額 (百萬美元)	賣盤成交額 (百萬美元)	總成交額 (百萬美元)	佔總成交額百分比	市值 (十億美元)	*市盈率	股息率 (%)
1. 貴州茅臺 (SH.600519)	11,283	186	276	462	11.29	59	25x	1.94
2. 伊利股份 (SH.600887)	4,974	43	84	127	3.11	17	23x	2.43
3. 海螺水泥 (SH.600585)	4,000	70	34	104	2.54	9	12x	2.74
4. 上汽集團 (SH.600104)	4,905	85	15	100	2.45	35	8x	6.35
5. 中信證券 (SH.600030)	8,090	64	36	100	2.45	25	11x	2.97
6. 中國平安 (SH.601318)	9,156	54	45	98	2.41	53	10x	2.15
7. 福耀玻璃 (SH.600660)	3,422	74	24	98	2.39	5	15x	4.87
8. 民生銀行 (SH.600016)	8,071	44	43	87	2.12	41	7x	3.46
9. 宇通客車 (SH.600066)	2,729	40	41	81	1.98	7	14x	6.86
10. 長江電力 (SH.600900)	6,703	51	16	67	1.64	43	19x	3.02

## 港股通十大成交港股 (買盤+賣盤)

股票名稱 / 股份代碼	平均成交額 (美元)	買盤成交額 (百萬美元)	賣盤成交額 (百萬美元)	總成交額 (百萬美元)	佔總成交額百分比	市值 (十億美元)	* 市盈率	股息率 (%)
1. 建設銀行 (HK.939)	37,092	737	94	830	18.68	168	5x	6.04
2. 匯豐控股 (HK.5)	27,386	395	21	416	9.37	127	10x	7.98
3. 工商銀行 (HK.1398)	33,078	60	91	151	3.40	49	5x	6.34
4. 騰訊控股 (HK.700)	26,106	104	32	135	3.05	224	50x	0.25
5. 紫金礦業 (HK.2899)	11,696	40	66	106	2.38	2	33x	2.36
6. 中信銀行 (HK.998)	9,265	60	29	89	2.00	9	5x	5.15
7. 招商銀行 (HK.3968)	14,237	48	27	75	1.69	10	6x	4.70
8. 豐盛控股 (HK.607)	12,987	35	26	61	1.38	7	32x	0.35
9. 華能國際 (HK.902)	8,320	38	20	58	1.30	3	4x	12.17
10. 吉利汽車 (HK.0175)	11,437	41	10	50	1.14	5	15x	0.82

\* 歷史市盈率

資料來源：上交所及香港交易所，2016年7月15日資料，成交額為7月4日至7月15日的數據

2016年7月						
一	二	三	四	五	六	日
				★ 1	2	3
■ 4	■ 5	■ 6	■ 7	■ 8	9	10
■ 11	■ 12	■ 13	■ 14	■ 15	16	17
■ 18	■ 19	■ 20	■ 21	■ 22	23	24
■ 25	■ 26	■ 27	■ 28	■ 29	30	31

★ 香港公眾假期 (滙股通及滙股通休市)  
■ 雙向 (滙股通及滙股通) 交易日

2016年8月						
一	二	三	四	五	六	日
■ 1	■ 2	■ 3	■ 4	■ 5	6	7
■ 8	■ 9	■ 10	■ 11	■ 12	13	14
■ 15	■ 16	■ 17	■ 18	■ 19	20	21
■ 22	■ 23	■ 24	■ 25	■ 26	27	28
■ 29	■ 30	■ 31				

■ 雙向 (滙股通及滙股通) 交易日

資料來源：上交所按此 · 香港交易所按此：

## 2016年7月及8月重要經濟訊息/數據

### 2016年7月及8月

26/07/2016	<ul style="list-style-type: none"> <li>香港: 出口貿易年同比</li> <li>香港: 進口貿易年同比</li> <li>香港: 貿易差額</li> </ul>	03/08/2016	<ul style="list-style-type: none"> <li>中國: 財新中國服務業採購經理人指數</li> <li>中國: 財新中國綜合採購經理人指數</li> </ul>
29/07/2016	<ul style="list-style-type: none"> <li>香港: 貨幣供應量M1/M2/M3年同比</li> </ul>	05/08/2016	<ul style="list-style-type: none"> <li>香港: 外匯儲備</li> </ul>
01/08/2016	<ul style="list-style-type: none"> <li>中國: 製造業採購經理人指數</li> <li>中國: 財新中國製造業採購經理人指數</li> </ul>	07/08/2016	<ul style="list-style-type: none"> <li>中國: 外匯儲備</li> </ul>
02/08/2016	<ul style="list-style-type: none"> <li>香港: 零售銷售額年同比</li> </ul>	08/08/2016	<ul style="list-style-type: none"> <li>中國: 貿易差額</li> <li>中國: 出口貿易年同比</li> <li>中國: 進口貿易年同比</li> <li>中國: 境外直接投資年同比</li> </ul>

中華通交易所參與者名單請按此，而透過中華通交易所參與者買賣之交易所參與者之名單請按此

有關更多滬港通的資料

網頁：[www.hkex.com.hk/chinaconnect\\_c](http://www.hkex.com.hk/chinaconnect_c)

電郵：[info@hkex.com.hk](mailto:info@hkex.com.hk)

專訊：[近期專訊](#)

新聞稿：[2015年11月17日](#)

### 免責聲明

本專訊僅供參考，並不構成法律或稅務建議。投資者於買賣合資格透過滬港通交易的證券時，務必小心審慎為要。對於任何人士因使用或倚賴本專訊而引起的任何損害或損失，香港交易及結算所有限公司及其附屬公司概不負責。