

滬港通雙周專訊為投資者提供有關滬港通的交易統計、交易日誌及經濟資料日誌等資料。

今期內容：

- 市場概覽
- 滬港通最新情況
- 滬股通及港股通每日成交額
- 滬股通及港股通總額度用量
- 滬股通成交分析
- 按已發行股份百分比計十大持股
- 滬港通十大持股市值股票
- 市場平均每日成交總額及交易流通速度
- 滬股通及港股通十大成交最高股票
- 2016年8月及9月交易日誌
- 2016年8月重要經濟訊息/數據

市場概覽：

- 2016年7月18日至2016年7月29日，滬股通平均每日買盤及賣盤成交額為人民幣26.46億元，港股通為23.02億港元
- 截至2016年7月29日，滬股通總額度用量為人民幣1,447億元，港股通為人民幣2,008億元

滬港通最新情況

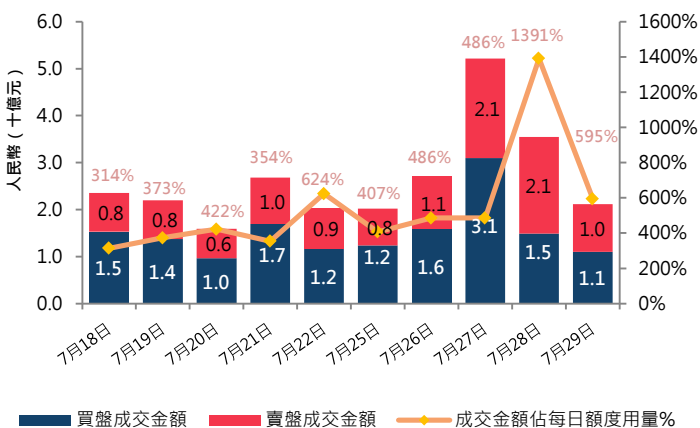
滬港通- 交易

- 28/07/2016 (編號: CT/038/16)
於2016年8月27日進行AMS/3及CSC交易系統緊急情況下系統復原的常規演習

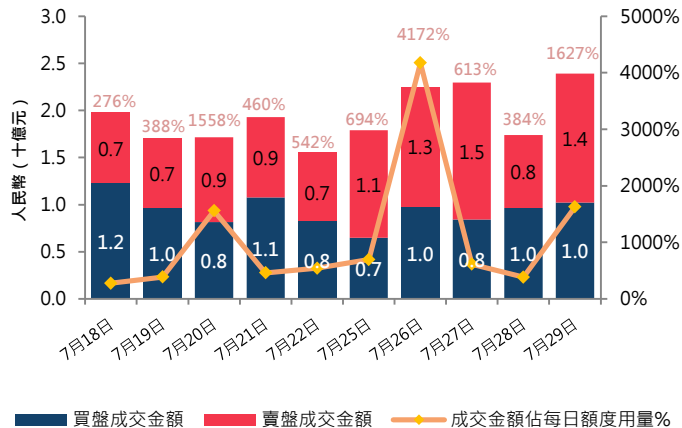
詳情請參閱 [連結](#)

滬股通及港股通每日成交額

額度和上限 (人民幣130億元) 每日成交額 (2016年7月18日至7月29日) 滬股通



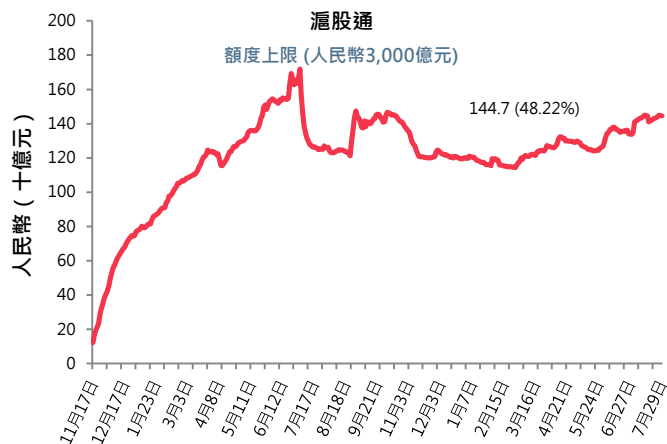
額度和上限 (人民幣105億元) 每日成交額 (2016年7月18日至7月29日) 港股通



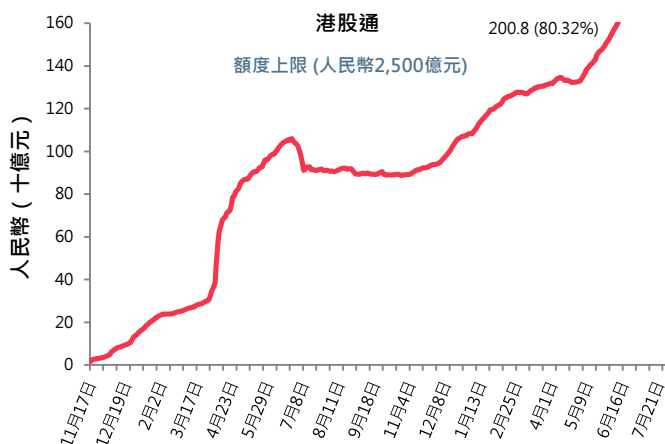
資料來源：香港交易所，2016年7月29日資料，成交額為7月18日至7月29日的數據

滬股通及港股通總額度用量

總額度用量(2014年11月17日至2016年7月29日)



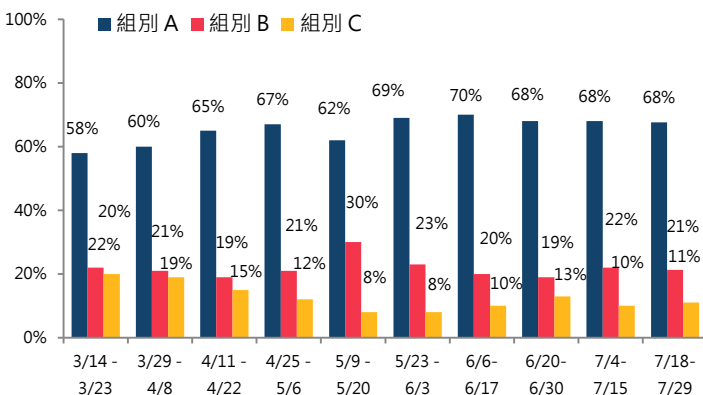
總額度用量(2014年11月17日至2016年7月29日)



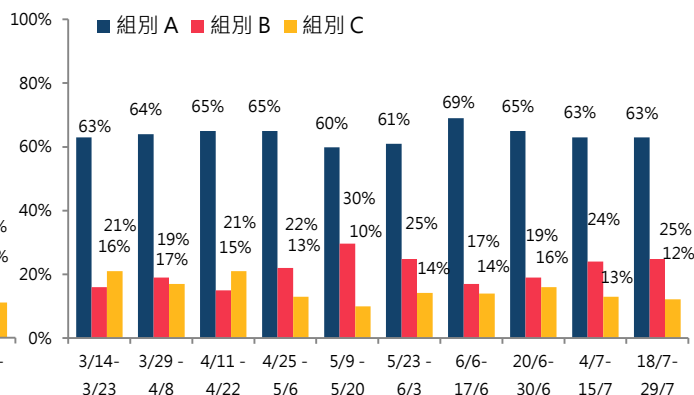
資料來源：香港交易所，2016年7月29日資料

滬股通成交分析

按交易所參與者市場佔有率分析的買盤成交 (2016年3月14日至2016年7月29日)



按交易所參與者市場佔有率分析的賣盤成交 (2016年3月14日至2016年7月29日)



注：組別A交易所參與者（排名1至14），組別B交易所參與者（排名15至65）及組別C交易所參與者（排名>65）。有關資料，請按此

資料來源：香港交易所，2016年7月29日資料，成交額為3月14日至7月29日的數據

透過滬股通持有的十大 (按已發行股份百分比) 上交所股票

	股份代碼	股票名稱	**已發行股本或已流通股份的百分比	佔總成交額百分比	市值 (十億美元)	* 市盈率	股息率(%)	H股對A股溢價 / 折讓
1	603288	佛山市海天調味食品股份有限公司	26.65	0.27	11.99	30x	1.97	N/A
2	600009	上海國際機場股份有限公司	26.50	1.17	8.03	21x	1.54	N/A
3	600066	鄭州宇通客車股份有限公司	12.94	1.98	6.89	14x	6.53	N/A
4	600660	福耀玻璃工業集團股份有限公司	11.74	2.39	4.21	15x	4.56	1.93%
5	603698	航天長征化學工程股份有限公司	10.35	0.90	1.72	44x	0.67	N/A
6	600690	青島海爾股份有限公司	7.48	1.44	7.58	14x	1.94	N/A
7	600887	內蒙古伊利股份股份有限公司	6.59	3.11	13.15	23x	2.43	N/A
8	601021	春秋航空股份有限公司	6.27	0.23	6.31	29x	0.43	N/A
9	600900	中國長江電力股份有限公司	5.96	1.64	40.23	19x	3.02	N/A
10	600519	貴州茅臺酒股份有限公司	5.90	11.29	47.22	25x	1.97	N/A

透過港股通持有的十大 (按已發行股份百分比) 香港交易所股票

	股份代碼	股票名稱	**已發行股本或已流通股份的百分比	佔總成交額百分比	市值 (十億美元)	* 市盈率	股息率(%)	H股對A股溢價 / 折讓
1	861	神州數碼控股有限公司	28.54	0.53	0.91	10x	N/A	N/A
2	187	北京京城機電股份有限公司	23.66	0.03	0.04	N/A	N/A	-75.03%
3	553	南京熊貓電子股份有限公司	23.32	0.03	0.18	31x	1.35	-67.23%
4	564	鄭州煤礦機械集團股份有限公司	22.06	0.02	0.10	104x	0.30	-51.17%
5	1072	東方電氣股份有限公司	21.80	0.09	0.27	27x	1.16	-46.84%
6	874	廣州白雲山醫藥集團股份有限公司	21.80	0.34	0.54	16x	N/A	-39.86%
7	107	四川成渝高速公路股份有限公司	19.11	0.08	0.31	7x	3.56	-51.64%
8	588	北京北辰實業股份有限公司	16.91	0.04	0.22	9x	3.00	-50.64%
9	2727	上海電氣集團股份有限公司	16.87	0.63	1.23	17x	N/A	-65.13%
10	1108	洛陽玻璃股份	16.07	0.09	0.14	13x	N/A	-85.62%

* 歷史市盈率

**就中華通證券而言，該百分比代表在滬港通下中央結算系統持股量佔於上海證券交易所(“上交所”)上市之境內上市的人民幣普通股股份總數(不包括B股、H股和其他非流通股)的百分比。就其他股份而言，該百分比代表中央結算系統持股量佔於香港聯合交易所有限公司(“聯交所”)上市公司的總發行股本

資料來源：上交所及香港交易所，2016年7月29日資料，成交額為7月18日至7月29日的數據

滬股通十大持股市值股票

	股份代碼	股票名稱	持股市值 (百萬美元)	佔總持股市值 百分比	滬股通持股票量 (百萬股)	*已發行股本或 已流通 股份的百分比	H股對A股 溢價 / 折讓
1	600519	貴州茅臺酒股份有限公司	3,500	15.03	74	5.90	N/A
2	600009	上海國際機場股份有限公司	1,217	5.23	290	26.50	N/A
3	600900	中國長江電力股份有限公司	1,160	4.98	581	5.96	N/A
4	600887	內蒙古伊利股份股份有限公司	1,111	4.77	398	6.59	N/A
5	600276	江蘇恒瑞醫藥股份有限公司	887	3.81	135	5.75	N/A
6	600066	鄭州宇通客車股份有限公司	853	3.66	246	12.94	N/A
7	601318	中國平安保險(集團)股份有限公司	775	3.33	159	1.47	-4.44%
8	600030	中信證券股份有限公司	741	3.18	303	3.09	-13.08%
9	600690	青島海爾股份有限公司	677	2.91	411	7.48	N/A
10	600660	福耀玻璃工業集團股份有限公司	583	2.50	235	11.74	1.93%

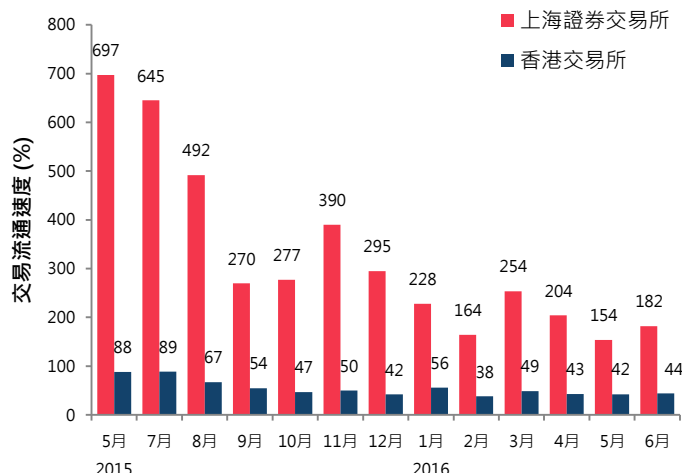
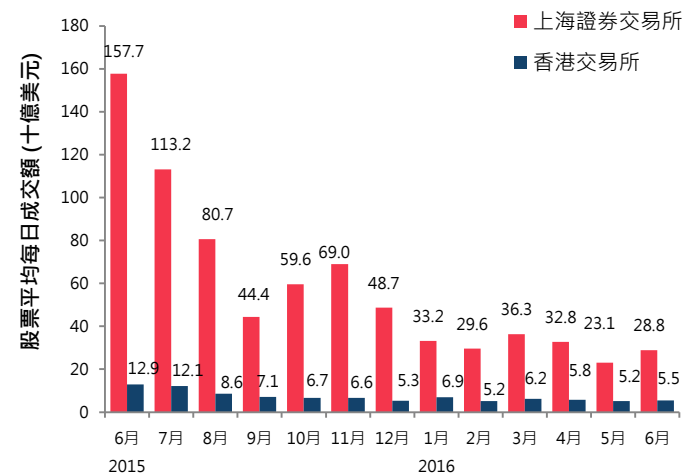
港股通十大持股市值股票

	股份代碼	股票名稱	持股市值 (百萬美元)	佔總持股市值 百分比	港股通持股票量 (百萬股)	*已發行股本或 已流通 股份的百分比	H股對A股 溢價 / 折讓
1	5	匯豐控股有限公司	3,431	11.51	527	2.64	N/A
2	939	中國建設銀行股份有限公司	2,859	9.59	4,266	1.77	-12.19%
3	1398	中國工商銀行股份有限公司	1,650	5.54	2,916	3.36	-12.76%
4	3968	招商銀行股份有限公司	906	3.04	424	9.23	-17.34%
5	700	騰訊控股	763	2.56	32	0.34	N/A
6	998	中信銀行股份有限公司	558	1.87	883	5.94	-30.10%
7	3988	中國銀行股份有限公司	522	1.75	1,270	1.52	-18.39%
8	1378	中國宏橋集團有限公司	413	1.39	619	8.53	N/A
9	386	中國石油化工股份	363	1.22	512	2.01	-1.71%
10	2238	廣汽集團	335	1.13	261	11.80	-64.06%

*就中華通證券而言，該百分比代表在滬港通下中央結算系統持股票量佔於上海證券交易所(“上交所”)上市之境內上市的人民幣普通股股份總數(不包括B股、H股和其他非流通股)的百分比。就其他股份而言，該百分比代表中央結算系統持股票量佔於香港聯合交易所有限公司(“聯交所”)上市公司的總發行股本

資料來源：上交所及香港交易所，2016年7月29日資料，成交額為7月18日至7月29日的數據

市場平均每日成交總額及交易流通速度



資料來源：國際證券交易所聯會及香港交易所2016年6月30日資料，香港交易所平均每日成交額及交易流通速度數位包括交易所買賣基金產品但不包括權證

滬股通十大成交 A股 (買盤+賣盤)

股票名稱 / 股份代碼	平均成交額 (美元)	買盤成交額 (百萬美元)	賣盤成交額 (百萬美元)	總成交額 (百萬美元)	佔總成交額百分比	市值 (十億美元)	*市盈率	股息率 (%)
1. 伊利股份 (SH.600887)	4,869	113	42	156	3.90	17	23x	2.43
2. 貴州茅臺 (SH.600519)	9,422	81	67	148	3.71	59	25x	1.97
3. 中信證券 (SH.600030)	8,666	105	29	134	3.37	24	11x	3.08
4. 上汽集團 (SH.600104)	3,891	73	34	107	2.69	39	8x	5.85
5. 中國平安 (SH.601318)	10,641	54	47	101	2.53	53	10x	2.16
6. 海螺水泥 (SH.600585)	3,800	72	24	95	2.39	10	12x	2.71
7. 海通證券 (SH.600837)	6,281	13	80	93	2.33	19	N/A	2.95
8. 長江電力 (SH.600900)	4,984	80	9	89	2.22	44	19x	3.02
9. 宇通客車 (SH.600066)	2,869	42	37	80	1.99	8	14x	6.53
10. 民生銀行 (SH.600016)	7,734	28	49	77	1.93	41	7x	3.49

港股通十大成交港股 (買盤+賣盤)

股票名稱 / 股份代碼	平均成交額 (美元)	買盤成交額 (百萬美元)	賣盤成交額 (百萬美元)	總成交額 (百萬美元)	佔總成交額百分比	市值 (十億美元)	* 市盈率	股息率 (%)
1. 建設銀行 (HK.939)	32,244	17	287	305	10.27	161	5x	6.28
2. 匯豐控股 (HK.5)	27,618	85	20	105	3.55	130	10x	7.83
3. 中信銀行 (HK.998)	9,396	61	24	86	2.89	9	5x	5.13
4. 融創中國 (HK.1918)	7,847	62	21	82	2.78	2	4x	4.72
5. 華能國際 (HK.902)	8,623	29	48	77	2.59	3	4x	11.83
6. 騰訊控股 (HK.700)	19,976	27	43	70	2.35	226	51x	0.25
7. 吉利汽車 (HK.175)	11,451	36	18	53	1.80	6	17x	0.75
8. 中國平安 (HK.2318)	17,411	17	36	52	1.76	35	10x	1.75
9. 神州數碼控股 (HK.861)	8,711	40	7	47	1.57	1	10x	0.00
10. 民生銀行 (HK.1988)	8,690	8	39	46	1.56	7	5x	3.44

* 歷史市盈率

資料來源：上交所及香港交易所，2016年7月29日資料，成交額為7月18日至7月29日的數據

2016年8月						
一	二	三	四	五	六	日
■ 1	■ 2	■ 3	■ 4	■ 5	6	7
■ 8	■ 9	■ 10	■ 11	■ 12	13	14
■ 15	■ 16	■ 17	■ 18	■ 19	20	21
■ 22	■ 23	■ 24	■ 25	■ 26	27	28
■ 29	■ 30	■ 31				

■ 雙向 (滬股通及港股通) 交易日

2016年9月						
一	二	三	四	五	六	日
			■ 1	■ 2	3	4
■ 5	■ 6	■ 7	■ 8	■ 9	10	11
■ 12	■ 13	■ 14	■ 15	■ 16	17	18
■ 19	■ 20	■ 21	■ 22	■ 23	24	25
■ 26	■ 27	■ 28	■ 29	■ 30		

■ 雙向 (滬股通及港股通) 交易日
 ■ 滬股通交易日
 ■ 滬股通及港股通休市

■ 內地 / 香港公眾假期 (滬股通及港股通休市)

資料來源：上交所按此 · 香港交易所按此：

2016年8月重要經濟訊息/數據

2016年8月

05/08/2016	<ul style="list-style-type: none"> 香港: 外匯儲備 	10/08/2016	<ul style="list-style-type: none"> 中國: 貨幣供應量M0/M1/M2年同比 中國: 人民幣新增貸款
07/08/2016	<ul style="list-style-type: none"> 中國: 外匯儲備 	12/08/2016	<ul style="list-style-type: none"> 中國: 工業生產年同比 中國: 零售銷售額年同比 香港: 國內生產總值年同比
08/08/2016	<ul style="list-style-type: none"> 中國: 貿易差額 中國: 出口貿易年同比 中國: 進口貿易年同比 中國: 境外直接投資年同比 	18/08/2016	<ul style="list-style-type: none"> 香港: 失業率 香港: 綜合利率
09/08/2016	<ul style="list-style-type: none"> 中國: 居民消費價格指數年同比 	22/08/2016	<ul style="list-style-type: none"> 香港: 綜合消費物價指數年同比

中華通交易所參與者名單請按此，而透過中華通交易所參與者買賣之交易所參與者之名單請按此

有關更多滬港通的資料

網頁：www.hkex.com.hk/chinaconnect_c
 電郵：info@hkex.com.hk
 專訊：[近期專訊](#)
 新聞稿：[2015年11月17日](#)

免責聲明

本專訊僅供參考，並不構成法律或稅務建議。投資者於買賣合資格透過滬港通交易的證券時，務必小心審慎為要。對於任何人士因使用或倚賴本專訊而引起的任何損害或損失，香港交易及結算所有限公司及其附屬公司概不負責。