

沪港通双周专讯为投资者提供有关沪港通的交易统计、交易日志及经济数据日志等数据。

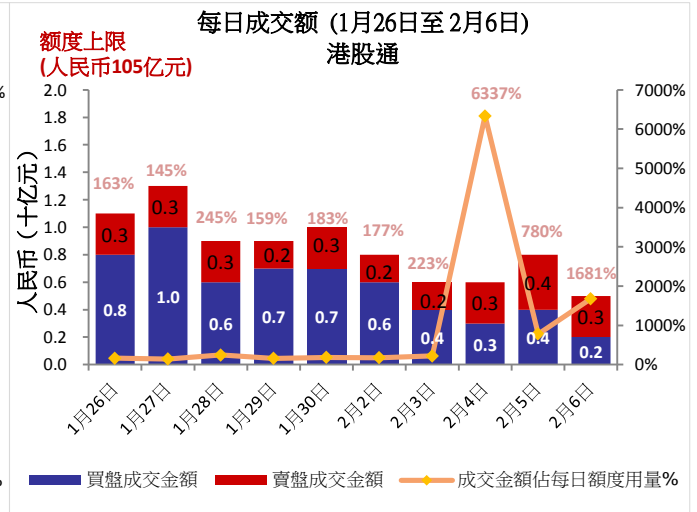
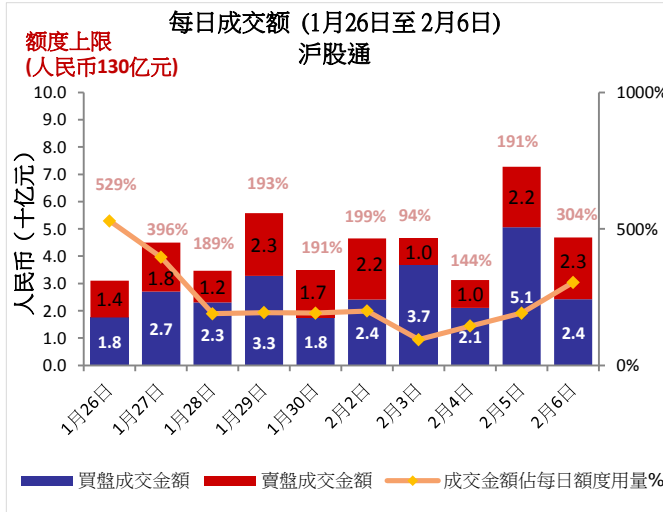
### 今期内容：

- 市场概览
- 沪股通及港股通每日成交额
- 沪股通及港股通总额度用量
- 十大市值 A+H 股
- 沪股通成交分析
- 沪股通及港股通十大成交最高股票
- 2014年市场平均每日成交总额及交易流通速度
- 2015年2月及3月交易日志
- 2015年2月及3月重要经济讯息/数据
- 附录 — 中华通交易所参与者名单及TTEP名单

### 市场概览：

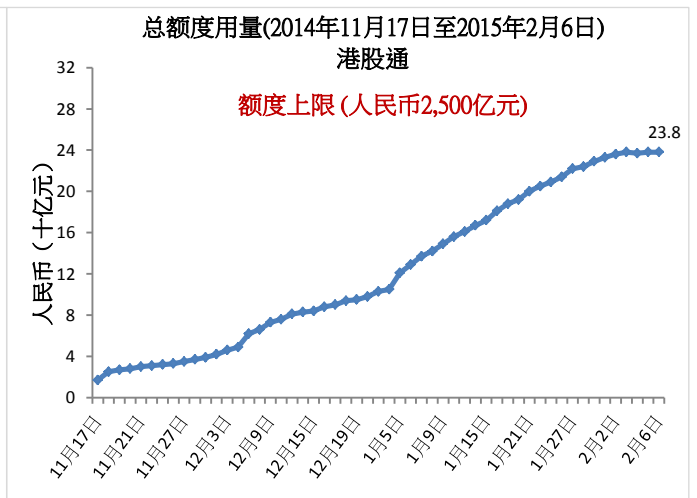
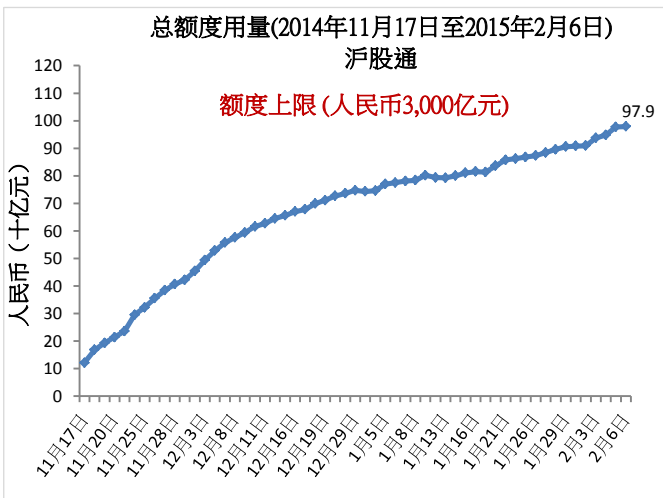
- 2015年1月26日至2月6日，沪股通平均每日买盘及卖盘成交额为人民币44.51亿元，港股通为10.51亿港元
- 截至2015年2月6日，沪股通总额度用量为人民币979亿元，港股通为人民币238亿元

## 沪股通及港股通每日成交额



数据来源：香港交易所2015年2月6日资料

## 沪股通及港股通总额度用量



数据来源：香港交易所2015年2月6日资料

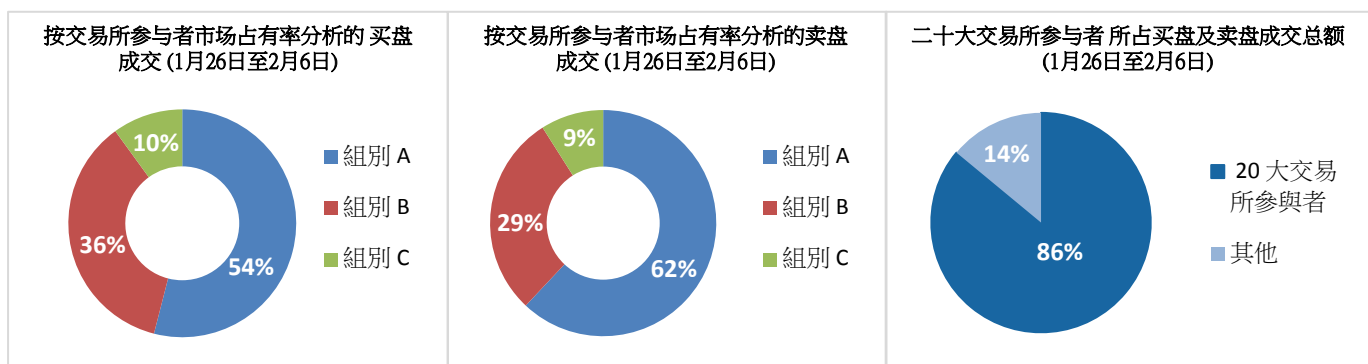
# 十大市值 A+H股

## 十大市值 A+H股

股票名称	A+H股市值 (十亿美元)	沪股通成交额		港股通成交额		A股市值 (十亿美元)	上交所市值排名	H股对A股溢价/折让
		买 (百万美元)	卖 (百万美元)	买 (百万美元)	卖 (百万美元)			
1. 中国石油	306	16.78	12.34	12.56	11.34	282	1	-36.63%
2. 中国工商银行	247	124.78	86.06	0.54	5.98	184	2	5.06%
3. 中国建设银行	204	26.74	13.44	4.86	12.35	8	71	-7.45%
4. 中国银行	178	67.60	43.81	8.72	7.06	132	4	-13.05%
5. 中国农业银行	167	29.36	21.90	2.88	1.95	152	3	-4.47%
6. 中国人寿	146	85.74	80.21	9.84	9.79	116	5	-28.89%
7. 中国石油化工	105	54.96	9.25	5.94	8.13	85	6	-13.25%
8. 中国平安保险	97	432.27	262.37	6.38	20.25	58	7	-0.54%
9. 交通银行	66	28.30	23.92	1.50	1.35	37	15	-12.24%
10. 招商银行	58	158.46	75.94	2.24	5.23	47	9	0.36%

数据来源：上交所及香港交易所2015年2月6日资料，成交额为1月26日至2月6日的数据

## 沪股通成交分析



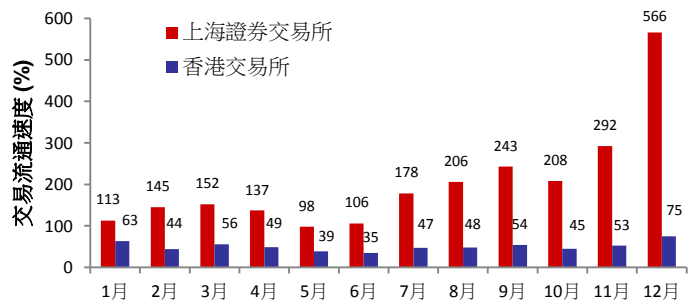
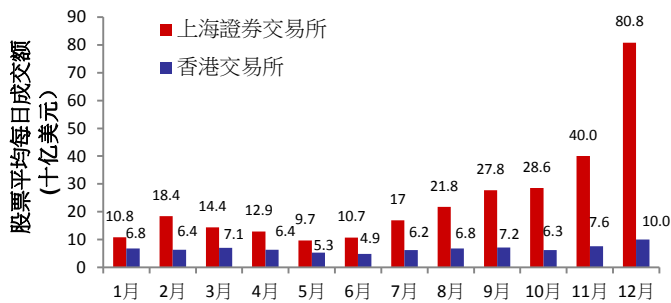
注：组别A交易所参与者（排名1至14），组别B交易所参与者（排名15至65）及组别C交易所参与者（排名>65）。有关资料，请按[此](#)。  
数据来源：香港交易所2015年2月6日资料，成交额为1月26日至2月6日的数据

## 沪股通及港股通十大成交股票

沪股通十大成交 A股 (买盘+卖盘)					港股通十大成交香港股票 (买盘+卖盘)				
股票名称 / 股份代码	成交额 (百万美元)	市值 (十亿美元)	* 市盈率	股息率 (%)	股票名称 / 股份代码	成交额 (百万美元)	市值 (十亿美元)	* 市盈率	股息率 (%)
1. 中国平安保险 (SH.601318)	694	58	14x	1.06	1. 汉能薄膜发电 (HK. 566)	78	23	46x	0.35
2. 中信证券 (SH.600030)	587	45	39x	0.53	2. 民生银行 (HK.1988)	66	8	6x	2.20
3. 大秦铁路 (SH.601006)	317	23	10x	4.41	3. 海通证券 (HK.6837)	58	3	33x	0.86
4. 上海汽车 (SH.600104)	241	39	9x	5.45	4. 中海油田服务 (HK.2883)	33	3	7x	4.40
5. 招商银行 (SH.600036)	234	47	6x	4.35	5. 中信证券 (HK.6030)	32	4	43x	0.74
6. 中国工商银行 (SH.601398)	211	184	5x	6.09	6. 中国建材 (HK.3323)	31	3	6x	2.71
7. 中国太平洋保险 (SH.601601)	200	31	28x	1.28	7. 吉利汽车 (HK.175)	30	4	8x	1.40
8. 贵州茅台 (SH.600519)	184	32	13x	2.28	8. 上海电气 (HK.2727)	30	2	19x	2.12
9. 青岛海尔 (SH.600690)	176	9	11x	2.40	9. 紫金矿业 (HK.2899)	28	2	19x	4.39
10. 中国人寿 (SH.601628)	166	116	37x	0.86	10. 恒大地产 (HK.3333)	28	6	3x	16.56

数据来源：上交所及香港交易所2015年2月6日资料，成交额为1月26日至2月6日的数据 \* 历史市盈率

## 2014年市场平均每日成交总额及交易流通速度



数据来源：国际证券交易所联合会及香港交易所2014年12月31日资料，香港交易所平均每日成交额及交易流通速度数字包括交易所买卖基金产品但不包括权证

## 2015年2月及3月交易日志

2015年2月							2015年3月						
一	二	三	四	五	六	日	一	二	三	四	五	六	日
						1							1
■ 2	■ 3	■ 4	■ 5	■ 6	7	8	■ 2	■ 3	■ 4	■ 5	■ 6	7	8
■ 9	■ 10	■ 11	■ 12	■ 13	14	15	■ 9	■ 10	■ 11	■ 12	■ 13	14	15
■ 16	■ 17	★ 18	★ 19	★ 20	21	22	■ 16	■ 17	■ 18	■ 19	■ 20	21	22
★ 23	★ 24	■ 25	■ 26	■ 27	28		■ 23	■ 24	■ 25	■ 26	■ 27	28	29
							■ 30	■ 31					

★ 内地 / 香港公众假期 (沪股通及港股通休市)  
 ■ 双向 (沪股通及港股通) 交易    ■ 沪股通交易日    ■ 双向 (沪股通及港股通) 交易

资料来源：上交所按此，香港交易所按此

## 2015年2月及3月重要经济讯息/数据

### 2015年2月及3月

23/2/2015	香港: 综合消费物价指数年同比	27/2/2015	香港: 预算结余港元 香港: 货币供应量M1/M2/M3年同比
25/2/2015	中国: 汇丰中国制造业采购经理人指数 香港: 年度国内生产总值年同比	1/3/2015	中国: 制造业采购经理人指数
26/2/2015	香港: 出口年同比 香港: 进口年同比 香港: 贸易差额		

有关更多沪港通的资料

浏览：[www.hkex.com.hk/chinaconnect\\_c](http://www.hkex.com.hk/chinaconnect_c)  
 电邮：[info@hkex.com.hk](mailto:info@hkex.com.hk)  
 专讯：[近期专讯](#)  
 新闻稿：[2015年1月6日](#)

## 免责声明

本专讯仅供参考，并不构成法律或税务建议。投资者于买卖资格透过沪港通交易的证券时，务必小心审慎为要。对于任何人士因使用或倚赖本专讯而引起的任何损害或损失，香港交易及结算所有限公司及其附属公司概不负责。

## 中华通交易所参与者名单

农银国际证券有限公司	广发证券(香港)经纪有限公司	Optiver Trading Hong Kong Limited
阿仕特朗资本管理有限公司	高盛(亚洲)证券有限公司	东方证券(香港)有限公司
百达利证券有限公司	粤海证券有限公司	辉立证券(香港)有限公司
巴克莱亚洲有限公司	国都证券(香港)有限公司	宝生期货有限公司
法国巴黎证券(亚洲)有限公司	国信证券(香港)经纪有限公司	统一证券〔香港〕有限公司
中银国际证券有限公司	国泰君安证券(香港)有限公司	信诚证券有限公司
交银国际证券有限公司	国元证券经纪(香港)有限公司	齐鲁国际证券有限公司
耀才证券国际(香港)有限公司	海通国际证券有限公司	华富嘉洛证券有限公司
建银国际证券有限公司	恒生证券有限公司	汇信理财有限公司
时富证券有限公司	恒利证券(香港)有限公司	瑞东资本市场有限公司
长江证券经纪(香港)有限公司	香港国际证券有限公司	兴业侨丰证券有限公司
致富证券有限公司	汇丰金融证券(香港)有限公司	法国兴业证券(香港)有限公司
中国光大证券(香港)有限公司	汇丰证券经纪(亚洲)有限公司	上银证券有限公司
中国银河国际证券(香港)有限公司	华泰金融控股(香港)有限公司	申银万国证券(香港)有限公司
中国国际金融香港证券有限公司	一通投资者有限公司	华诚证券有限公司
招商证券(香港)有限公司	工银国际证券有限公司	永丰金证券(亚洲)有限公司
中信建投(国际)证券有限公司	兴证(香港)证券经纪有限公司	南华证券投资有限公司
创兴证券有限公司	极讯亚太有限公司	渣打证券(香港)有限公司
恒丰证券有限公司	J.P. Morgan Broking (Hong Kong) Limited	新鸿基投资服务有限公司
联昌证券有限公司	金唐国际证券有限公司	Susquehanna Hong Kong Limited
中信证券经纪(香港)有限公司	凯基证券(香港)有限公司	大辉证券有限公司
Citigroup Global Markets Asia Limited	金英证券(香港)有限公司	太平证券(香港)有限公司
中信里昂证券有限公司	金利丰证券有限公司	敦沛证券有限公司
招银国际证券有限公司	昆泰证券(金银)有限公司	添华证券香港有限公司
中国北方证券集团有限公司	六福证券(香港)有限公司	东洋证券亚洲有限公司
Credit Suisse Securities (Hong Kong) Limited	麦格理资本证券股份有限公司	东盛证券(经纪)有限公司
群益证券(香港)有限公司	万利丰证券有限公司	东泰证券有限公司
大新证券有限公司	元富证券(香港)有限公司	UBS Securities Hong Kong Limited
星展唯高达香港有限公司	兆丰证券(香港)有限公司	大华继显(香港)有限公司
德意志证券亚洲有限公司	Merrill Lynch Far East Limited	美建证券有限公司
英皇证券(香港)有限公司	未来资产财富管理(香港)有限公司	胜利证券有限公司
安信国际证券(香港)有限公司	Morgan Stanley Hong Kong Securities Limited	宏高证券有限公司
长雄证券有限公司	南华证券(香港)有限公司	雨润国鼎证券(香港)有限公司
第一上海证券有限公司	中润证券有限公司	元大宝来证券(香港)有限公司
富邦证券(香港)有限公司	君盈证券有限公司	越秀证券有限公司
富昌证券有限公司	华侨永亨证券有限公司	<b>总数: 107名中华通交易所参与者 (2015年2月9日资料)</b>

名单已经刊载: 请按[此](#)

## TTEP名单 (透过中华通交易所参与者买卖之交易所参与者)

中亚证券有限公司	高富金融有限公司	博大证券有限公司
高升证券有限公司	国浩资本有限公司	中国平安证券(香港)有限公司
邦盟汇骏证券有限公司	铠盛证券有限公司	步基证券有限公司
宝盛金融服务有限公司	亨达国际金融集团有限公司	耀竣金融有限公司
亿声证券有限公司	亨达证券有限公司	盛源证券有限公司
东信证券有限公司	联合证券有限公司	新宝城证券有限公司
财通国际证券有限公司	兴伟联合证券有限公司	常汇证券有限公司
融德证券有限公司	浩丰证券投资有限公司	实德证券有限公司
华信证券有限公司	证星国际证券有限公司	大德证券(亚洲)有限公司
中国银盛证券有限公司	日亚证券有限公司	康和证券(香港)有限公司
京华山一证券(香港)有限公司	集美证券有限公司	嘉裕证券有限公司
汇业证券有限公司	日盛嘉富证券国际有限公司	利宏金融投资有限公司
融富证券有限公司	嘉信证券有限公司	汇盈证券有限公司
东亚证券有限公司	宝通证券亚洲有限公司	宏旺证券有限公司
第一金和升证券有限公司	高氏兄弟证券有限公司	永丰证券有限公司
富泰中顺证券期货有限公司	利星行证券有限公司	永隆证券有限公司
复耀证券有限公司	力宝证券有限公司	盈泰证券有限公司
Genting Securities Limited	翔健证券有限公司	荣通证券有限公司
佳隆证券有限公司	万兆丰国际证券有限公司	和丰证券有限公司
金源证券投资有限公司	东英亚洲证券有限公司	益高证券有限公司
大唐投资(证券)有限公司	太平基业证券有限公司	<b>总数：62名TTEP (2015年2月9日资料)</b>

名单经已刊载：请[按此](#)