

沪港通双周专讯为投资者提供有关沪港通的交易统计、交易日志及经济数据日志等数据。

### 今期内容：

- 市场概览
- 沪港通卖空计划 **最新**
- 沪股通及港股通每日成交额
- 沪股通及港股通总额度用量
- 沪股通成交分析 **最新**
- 沪股通及港股通十大成交最高股票 **最新**
- 十大市值A+H 股
- 按已发行股份百分比计十大持股 **最新**
- 沪港通十大持股市值股票 **最新**
- 市场平均每日成交总额及交易流通速度
- 2015年3月及4月交易日志
- 2015年3月重要经济讯息/数据
- 附录一 中华通交易所参与者名单及TTEP名单

### 市场概览：

- 沪港通卖空计划将于2015年3月2日推出
- 2015年2月9日至17日，沪股通平均每日买盘及卖盘成交额为人民币39亿元。2015年2月9日至13日，港股通为6.43亿港元
- 截至2015年2月17日，沪股通总额度用量为人民币1,057亿元，港股通为人民币244亿元

## 沪港通卖空计划

## 最新

### 有担保卖空

- [通告](#) — 透过沪港通进行中华通证券担保卖空的通告于2015年2月26日刊载
- 可进行卖空的证券名单 ([名单](#))
- 卖空盘：(1)每手100股或其倍数；及(2)在输入时加上记号
- 设价格限制
- 可卖空的数量限制：每日1%；连续10个交易日则为5%（见下文注1）
- 暂停卖空界线：上交所借股结余达个别A股上市流通股数的25%时即要暂停卖空，待回落至低于20%始恢复卖空
- 交易前检查仍适用于所有卖空盘 —— 证券必须存于其中一方交易所参与者的账户
- 申报规定

### 限价卖空规则将适用

- 卖空盘价格不得低于中华通证券最新执行价及（如无最新执行价）前一收市价

### 可进行卖空的交易时段

- 集合竞价时段；及
- 持续竞价时段

### 中华通交易所参与者（CCEP）申报规定

- 未平仓淡仓周报表
- 大额未平仓淡仓（客户层面）

### 卖空相关数据将登载于香港交易所网站 ([连结](#))

信息显示	建议中的更新时间/频率
a) 最多可卖空的股数	开市前
b) 可卖空的股数结余	每15分钟
c) 每只证券的卖空成交（股数和金额）	上午交易时段结束后及收市后
d) 相应每日及10天累计卖空百分比	收市后

注1：1%每日限额乃按CSC交易日开市时所有投资者透过中华通在中央结算系统持有的股份总数计算。

详情请参阅[通告 \(CT/013/15\)](#)

1. 投资者参与A股担保卖空时应注意什么？（「投资者常见问题」第18页，问26.6）

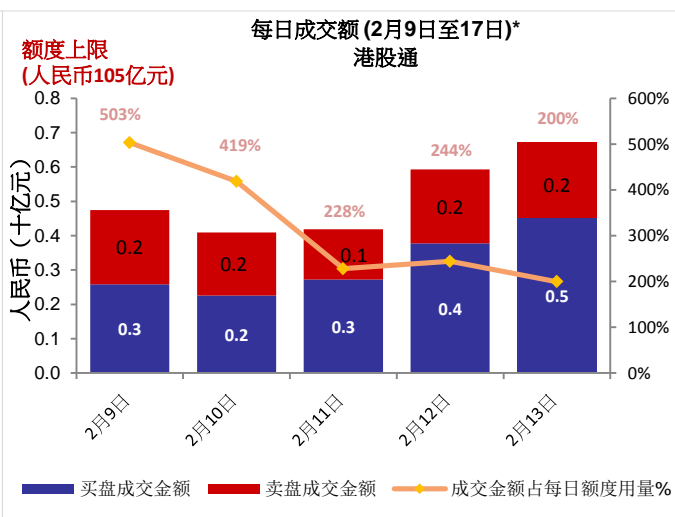
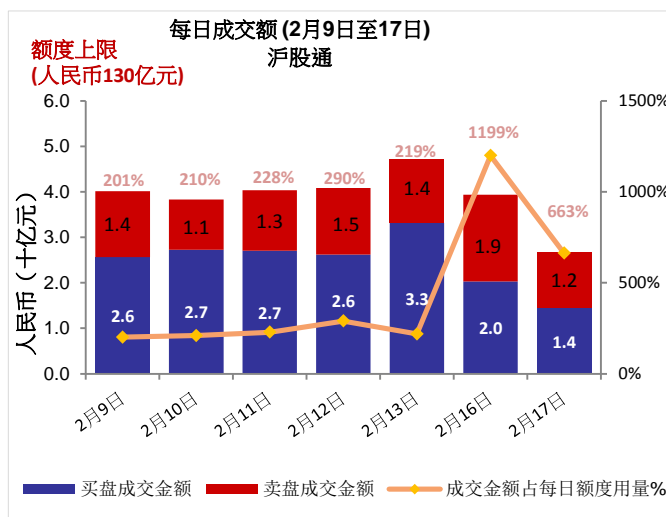
为进行卖空而借入股票后，投资者应通知经纪其卖盘为卖空盘。此外，投资者应留意，若其为卖空借入卖空证券而股份尚未归还予股票借出人，即使当其有意输入一个非卖空盘，该卖盘或仍须遵守卖空价规则，其向经纪委托输入非卖空盘指示时，亦或需遵守此规则。详情可参阅发给经纪之[通告](#)。

2. 如果经纪不打算参与中华通证券担保卖空，他们会受影响吗？（「市场参与者常见问题」第16页，问1.21.6）

不打算参与中华通证券担保卖空的经纪仍需要注意以下事项。详情请参阅「[市场参与者常见问题](#)」（只供英文版）第16页

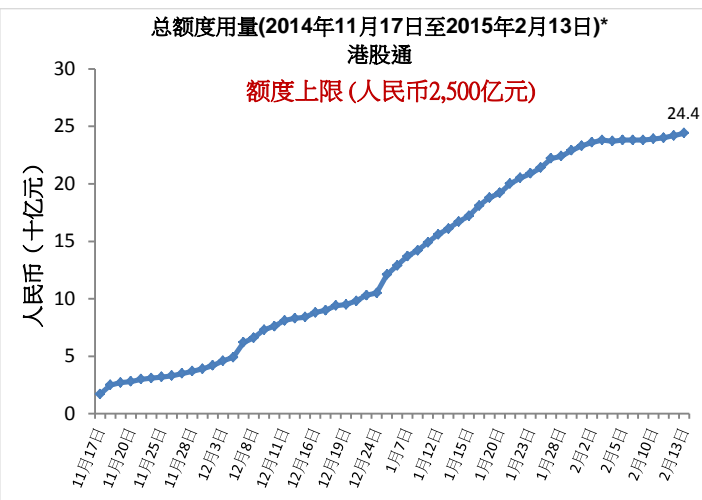
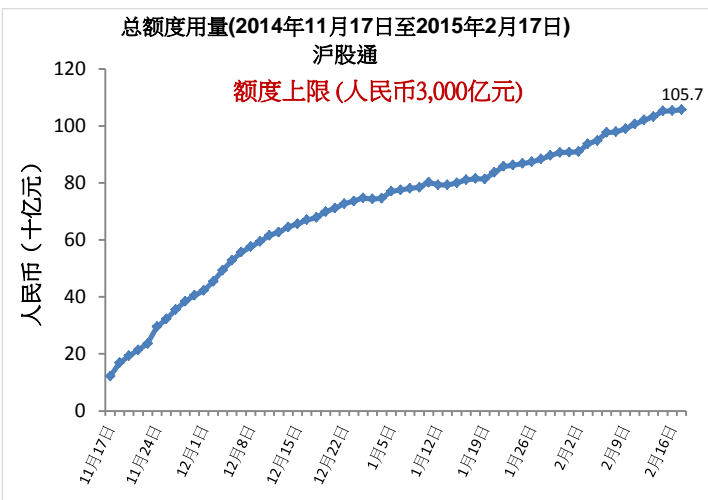
进一步详情见「[投资者常见问题](#)」及「[市场参与者常见问题](#)」（只供英文版）

## 沪股通及港股通每日成交额

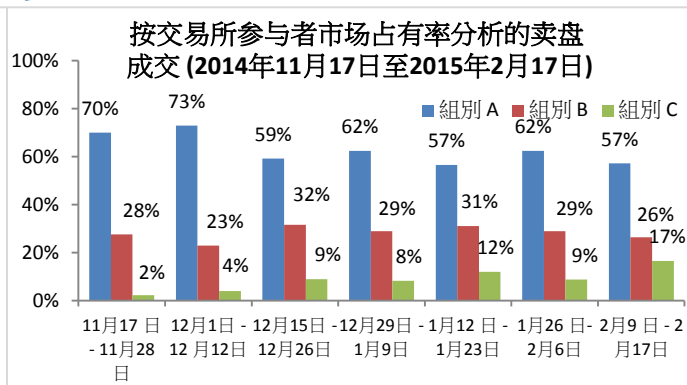
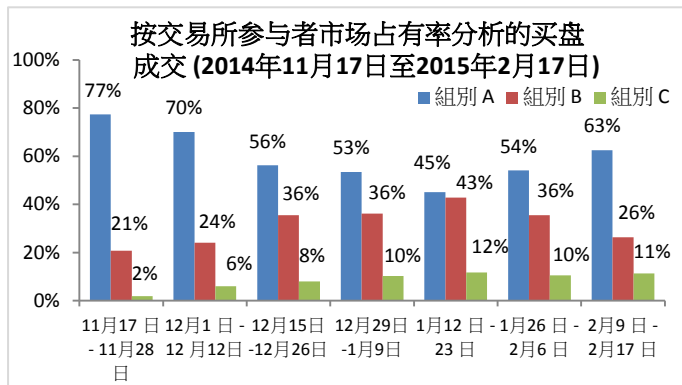


\*2015年2月16-17日，不提供港股通服务  
 数据来源：香港交易所2015年2月17日资料

## 沪股通及港股通总额度用量



\*2015年2月16-17日，不提供港股通服务  
 数据来源：香港交易所2015年2月17日资料



注：组别A交易所参与者（排名1至14），组别B交易所参与者（排名15至65）及组别C交易所参与者（排名>65）。有关资料，请按[此](#)数据来源：香港交易所2015年2月17日资料，成交额为2月9日至2月17日的数据

沪股通及港股通十大成交股票

沪股通十大成交 A股 (买盘+卖盘)

股票名称/股份代码	平均成交额 (美元)	买盘成交额 (百万美元)	卖盘成交额 (百万美元)	总成交额 (百万美元)	占总成交额百分比	市值 (十亿美元)	* 市盈率	股息率 (%)
1. 中国平安保险 (SH.601318)	13,198	158	95	253	5.81	61	15x	0.99
2. 大秦铁路 (SH.601006)	5,018	176	73	249	5.70	25	11x	4.08
3. 伊利集团 (SH. 600887)	6,447	206	15	222	5.08	14	21x	1.89
4. 贵州茅台 (SH.600519)	8,526	111	80	192	4.40	33	14x	2.18
5. 中信证券 (SH.600030)	7,559	87	80	167	3.83	46	40x	0.51
6. 海通证券 (SH. 600837)	8,044	96	53	149	3.41	28	39x	0.55
7. 中国工商银行 (SH.601398)	8,781	96	41	136	3.12	194	6x	5.83
8. 上海汽车 (SH.600104)	3,448	102	20	121	2.78	42	10x	5.09
9. 三安光电 (SH. 600703)	76,557	72	47	120	2.74	7	30x	0.78
10. 招商银行 (SH.600036)	6,414	64	33	97	2.23	48	6x	4.27

港股通十大成交 A股 (买盘+卖盘)

股票名称/股份代码	平均成交额 (美元)	买盘成交额 (百万美元)	卖盘成交额 (百万美元)	总成交额 (百万美元)	占总成交额百分比	市值 (十亿美元)	* 市盈率	股息率 (%)
1. 汉能薄膜发电 (HK. 566)	12,961	41	9	51	12.27	23	47x	0.35
2. 长城汽车 (HK. 2333)	20,625	23	0	24	5.69	7	15x	2.09
3. 佳兆业集团 (HK. 1638)	6,668	10	7	17	4.20	1	2x	9.26
4. 恒大地产 (HK.3333)	8,414	2	12	14	3.44	6	3x	16.66
5. 中国海外宏洋 (HK. 81)	8,286	7	2	9	2.11	1	3x	2.56
6. 中国宏桥 (HK. 1378)	3,849	8	0	8	1.97	4	4x	5.16
7. 海通证券 (HK.6837)	8,125	4	4	8	1.90	4	35x	0.83
8. 中海油田服务 (HK.2883)	9,431	5	3	8	1.89	3	7x	4.38
9. 中国石油天然气 (HK. 857)	21,733	1	7	8	1.88	24	10x	4.55
10. 洛阳栾川钼业 (HK. 3993)	5,439	1	7	7	1.75	1	16x	3.67

数据来源：上交所及香港交易所2015年2月17日资料，成交额为2月9日至2月17日的数据 \* 历史市盈率

# 十大市值 A+H股

## 十大市值 A+H股

股票名称	A+H股市值 (十亿美元)	沪股通成交额		港股通成交额		A股市值 (十亿美元)	上交所市值 排名	H股对A股 溢价/折让
		买 (百万美元)	卖 (百万美元)	买 (百万美元)	卖 (百万美元)			
1. 中国石油	311	5.61	4.83	1.14	6.66	287	1	-34.65%
2. 中国工商银行	257	95.60	40.68	0.06	0.81	194	2	2.00%
3. 中国建设银行	208	16.01	7.28	0.90	3.21	9	74	-7.28%
4. 中国银行	182	75.94	15.48	3.35	1.73	134	4	-13.28%
5. 中国农业银行	171	39.40	11.89	0.85	1.07	156	3	-6.71%
6. 中国人寿	159	47.08	40.26	0.84	0.64	128	5	-31.90%
7. 中国石油化工	111	51.30	6.42	3.75	2.51	90	6	-10.75%
8. 中国平安保险	102	158.29	95.19	1.52	1.14	61	7	-1.87%
9. 交通银行	68	13.10	9.33	1.79	0.67	38	15	-12.76%
10. 招商银行	58	64.48	32.97	0.27	0.61	48	9	-0.72%

资料来源：上交所及香港交易所2015年2月17日资料，成交额为2月9日至2月17日的数据

## 按已发行股份百分比计十大持股

最新

### 透过沪股通持有的十大(按已发行股份百分比) 上交所股票

	股份 代码	股票名称	**已发行股本或 已流通 股份的百分比	占总成交额 百分比	市值 (十亿美元)	* 市盈率	股息率(%)	H股对A股 溢价/折让
1	600009	上海国际机场股份有限公司	16.02	1.56	6.7	21x	1.38	N/A
2	603288	佛山市海天调味食品股份有限公司	14.81	0.59	11.6	43x	0.52	N/A
3	600066	郑州宇通客车股份有限公司	7.98	1.12	6.7	18x	1.77	N/A
4	600690	青岛海尔股份有限公司	7.37	1.65	10.0	12x	2.24	N/A
5	600887	内蒙古伊利实业集团股份有限公司	5.03	5.08	13.9	21x	1.89	N/A
6	600660	福耀玻璃工业集团股份有限公司	4.96	1.04	4.7	9x	3.42	N/A
7	601006	大秦铁路股份有限公司	4.71	5.70	25.0	11x	4.08	N/A
8	601888	中国国旅股份有限公司	4.60	1.53	7.8	36x	0.80	N/A
9	600312	河南平高电气股份有限公司	3.80	0.09	3.3	30x	0.27	N/A
10	600315	上海家化联合股份有限公司	3.58	0.09	4.1	29x	1.33	N/A

### 透过港股通持有的十大(按已发行股份百分比) 香港交易所股票

	股份 代码	股票名称	**已发行股本或 已流通 股份的百分比	占总成交额 百分比	市值 (十亿美元)	* 市盈率	股息率(%)	H股对A股 溢价/折让
1	300	沈机集团昆明机床股份有限公司	7.66	0.05	0.1	173x	-	-66.30%
2	553	南京熊猫电子股份有限公司	7.59	0.14	0.2	20x	1.40	-60.48%
3	38	第一拖拉机股份有限公司	6.66	0.36	0.3	19x	1.40	-66.03%
4	3308	金鹰商贸集团有限公司	6.52	0.72	2.2	11x	3.93	N/A
5	1108	洛阳玻璃股份有限公司	6.20	0.50	0.1	-	-	-76.65%
6	1072	东方电气股份有限公司	5.85	0.44	0.7	11x	1.43	-33.37%
7	2880	大连港股份有限公司	5.44	0.33	0.4	13x	2.91	-59.22%
8	2899	紫金矿业集团股份有限公司	5.37	0.46	1.7	19x	4.43	-47.56%
9	564	郑州煤矿机械集团股份有限公司	5.17	0.09	0.1	7x	4.43	-50.59%
10	3993	洛阳栾川钼业集团股份有限公司	5.02	1.75	0.8	16x	3.67	-65.93%

资料来源：上交所及香港交易所2015年2月17日资料，成交额为2月9日至2月17日的数据 \* 历史市盈率

\*\*就中华通证券而言，该百分比代表在沪港通下中央结算系统持股量占于上海证券交易所(“上交所”)上市之境内上市的人民币普通股股份总数(不包括B股，H股和其他非流通股)的百分比。就其他股份而言，该百分比代表中央结算系统持股量占于香港联合交易所有限公司(“联交所”)上市公司的总发行股本

沪股通十大持股市值股票

	股份代码	股票名称	持股市值 (百万美元)	占总持股市值 百分比	沪股通持股量 (百万股)	*已发行股本或 已流通 股份的百分比	H股对A股 溢价/折让
1	601318	中国平安保险(集团)股份有限公司	1,833	10.28	164	3.03	-1.87%
2	601006	大秦铁路股份有限公司	1,169	6.55	700	4.71	N/A
3	600519	贵州茅台酒股份有限公司	1,113	6.24	39	3.38	N/A
4	600104	上海汽车集团股份有限公司	1,074	6.02	287	2.61	N/A
5	600887	内蒙古伊利实业集团股份有限公司	678	3.80	151	5.03	N/A
6	600690	青岛海尔股份有限公司	657	3.68	202	7.37	N/A
7	600036	招商银行股份有限公司	643	3.60	280	1.36	-0.72%
8	600009	上海国际机场股份有限公司	603	3.38	175	16.02	N/A
9	601398	中国工商银行股份有限公司	570	3.20	802	0.30	2.00%
10	600030	中信证券股份有限公司	546	3.06	118	1.20	-24.84%

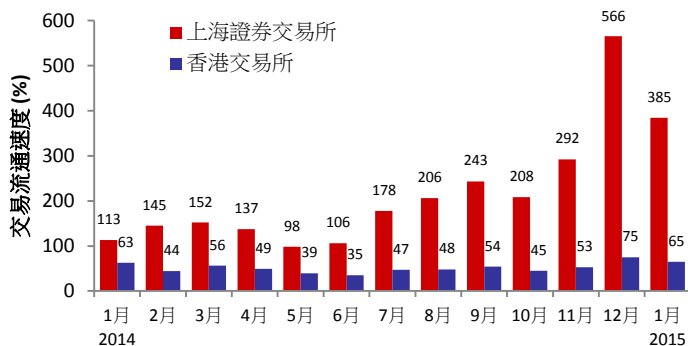
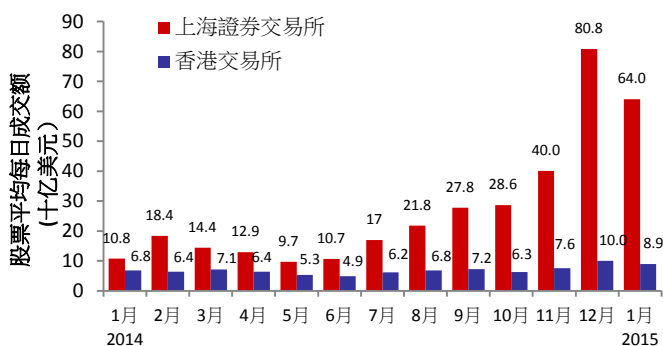
港股通十大持股市值股票

	股份代码	股票名称	持股市值 (百万美元)	占总持股市值 百分比	港股通持股量 (百万股)	*已发行股本或 已流通 股份的百分比	H股对A股 溢价/折让
1	566	汉能薄膜发电	270	6.79	483	1.16	N/A
2	1988	中国民生银行股份有限公司	186	4.69	160	2.30	-20.94%
3	6837	海通证券股份有限公司	141	3.54	60	4.01	-32.14%
4	3308	金鹰商贸集团有限公司	140	3.52	116	6.52	N/A
5	998	中信银行股份有限公司	106	2.65	141	0.95	-30.60%
6	2883	中海油田服务股份有限公司	101	2.53	63	3.49	-46.82%
7	2899	紫金矿业集团股份有限公司	92	2.31	313	5.37	-47.56%
8	3323	中国建材股份有限公司	91	2.28	94	3.25	N/A
9	3333	恒大地产集团有限公司	79	1.98	188	1.29	N/A
10	2727	上海电气集团股份有限公司	78	1.95	136	4.57	-63.18%

资料来源：上交所及香港交易所2015年2月17日资料

\*就中华通证券而言，该百分比代表在沪港通下中央结算系统持股量占于上海证券交易所(“上交所”)上市之境内上市的人民币普通股股份总数(不包括B股，H股和其他非流通股)的百分比。就其他股份而言，该百分比代表中央结算系统持股量占于香港联合交易所有限公司(“联交所”)上市公司的总发行股本

市场平均每日成交总额及交易流通速度



数据来源：国际证券交易所联合会及香港交易所2015年1月31日资料，香港交易所平均每日成交额及交易流通速度数字包括交易所买卖基金产品但不包括权证

## 2015年3月及4月交易日志

2015年3月							2015年4月						
一	二	三	四	五	六	日	一	二	三	四	五	六	日
						1			1	2	3	4	5
2	3	4	5	6	7	8	6	7	8	9	10	11	12
9	10	11	12	13	14	15	13	14	15	16	17	18	19
16	17	18	19	20	21	22	20	21	22	23	24	25	26
23	24	25	26	27	28	29	27	28	29	30			
30	31												

■ 双向 (沪股通及港股通) 交易  
■ 双向 (沪股通及港股通) 交易 ■ 港股通交易日  
★ 内地 / 香港公众假期 (沪股通及港股通休市)

资料来源：上交所按[此](#)，香港交易所按[此](#)

## 2015年3月重要经济讯息/数据

### 2015年3月

2/3/2015	中国:汇丰中国制造业采购经理人指数	10/3/2015	中国:货币供应量M0/M1/M2年同比
3/3/2015	香港:零售销售额年同比		中国:新增人民币贷款
6/3/2015	香港:外汇储备	11/3/2015	中国:零售销售额年初至今年同比
8/3/2015	中国:贸易差额		中国:工业产值年初至今年同比
	中国:出口年同比	13/3/2015	香港:工业产值年同比
	中国:人口年同比	14/3/2015	中国:境外直接投资年同比

有关更多沪港通的资料

浏览：[www.hkex.com.hk/chinaconnect\\_c](http://www.hkex.com.hk/chinaconnect_c)  
 电邮：[info@hkex.com.hk](mailto:info@hkex.com.hk)  
 专讯：[近期专讯](#)  
 新闻稿：[2015年1月6日](#)

## 免责声明

本专讯仅供参考，并不构成法律或税务建议。投资者于买卖合资格透过沪港通交易的证券时，务必小心审慎为要。对于任何人士因使用或倚赖本专讯而引起的任何损害或损失，香港交易及结算所有限公司及其附属公司概不负责。



## 中华通交易所参与者名单

农银国际证券有限公司	富昌证券有限公司	君盈证券有限公司
阿仕特朗资本管理有限公司	广发证券(香港)经纪有限公司	华侨永亨证券有限公司
百达利证券有限公司	高盛(亚洲)证券有限公司	Optiver Trading Hong Kong Limited
巴克莱亚洲有限公司	粤海证券有限公司	东方证券(香港)有限公司
法国巴黎证券(亚洲)有限公司	国都证券(香港)有限公司	辉立证券(香港)有限公司
中银国际证券有限公司	国信证券(香港)经纪有限公司	宝生期货有限公司
交银国际证券有限公司	国泰君安证券(香港)有限公司	统一证券(香港)有限公司
耀才证券国际(香港)有限公司	国元证券经纪(香港)有限公司	信诚证券有限公司
建银国际证券有限公司	海通国际证券有限公司	齐鲁国际证券有限公司
时富证券有限公司	恒生证券有限公司	华富嘉洛证券有限公司
长江证券经纪(香港)有限公司	恒利证券(香港)有限公司	汇信理财有限公司
致富证券有限公司	香港国际证券有限公司	瑞东资本市场有限公司
中国光大证券(香港)有限公司	汇丰金融证券(香港)有限公司	兴业侨丰证券有限公司
中国银河国际证券(香港)有限公司	汇丰证券经纪(亚洲)有限公司	法国兴业证券(香港)有限公司
中国国际金融香港证券有限公司	华泰金融控股(香港)有限公司	上银证券有限公司
招商证券(香港)有限公司	一通投资者有限公司	申银万国证券(香港)有限公司
中信建投(国际)证券有限公司	工银国际证券有限公司	华诚证券有限公司
创兴证券有限公司	兴证(香港)证券经纪有限公司	永丰金证券(亚洲)有限公司
恒丰证券有限公司	极讯亚太有限公司	南华证券投资有限公司
联昌证券有限公司	盈透证券香港有限公司	渣打证券(香港)有限公司
中信证券经纪(香港)有限公司	J.P. Morgan Broking (Hong Kong) Limited	新鸿基投资服务有限公司
Citigroup Global Markets Asia Limited	金唐国际证券有限公司	Susquehanna Hong Kong Limited
中信里昂证券有限公司	凯基证券(香港)有限公司	大辉证券有限公司
招银国际证券有限公司	金英证券(香港)有限公司	太平证券(香港)有限公司
中国北方证券集团有限公司	金利丰证券有限公司	敦沛证券有限公司
Credit Suisse Securities (Hong Kong) Limited	昆泰证券(金银)有限公司	东洋证券亚洲有限公司
群益证券(香港)有限公司	六福证券(香港)有限公司	东盛证券(经纪)有限公司
大新证券有限公司	麦格理资本证券股份有限公司	东泰证券有限公司
星展唯高达香港有限公司	万利丰证券有限公司	UBS Securities Hong Kong Limited
德意志证券亚洲有限公司	元富证券(香港)有限公司	大华继显(香港)有限公司
英皇证券(香港)有限公司	兆丰证券(香港)有限公司	美建证券有限公司
安信国际证券(香港)有限公司	Merrill Lynch Far East Limited	胜利证券有限公司
长雄证券有限公司	未来资产财富管理(香港)有限公司	宏高证券有限公司
第一上海证券有限公司	Morgan Stanley Hong Kong Securities Limited	雨润国鼎证券(香港)有限公司
第一金和升证券有限公司	南华证券(香港)有限公司	元大宝来证券(香港)有限公司
富邦证券(香港)有限公司	中润证券有限公司	越秀证券有限公司

总数: 108名中华通交易所参与者 (2015年2月26日资料)

名单已经刊载: 请按[此](#)

## TTEP名单 (透过中华通交易所参与者买卖之交易所参与者)

中亚证券有限公司	国浩资本有限公司	中国平安证券(香港)有限公司
高升证券有限公司	铠盛证券有限公司	步基证券有限公司
邦盟汇 骏证券有限公司	亨达国际金融集团有限公司	耀竣金融有限公司
宝盛金融服务有限公司	亨达证券有限公司	盛源证券有限公司
亿声证券有限公司	联合证券有限公司	南洋证券有限公司
东信证券有限公司	兴伟联合证券有限公司	新宝城证券有限公司
财通国际证券有限公司	浩丰证券投资有限公司	常汇证券有限公司
融德证券有限公司	证星国际证券有限公司	实德证券有限公司
华信证券有限公司	日亚证券有限公司	大德证券(亚洲)有限公司
中国银盛证券有限公司	集美证券有限公司	康和证券(香港)有限公司
京华山一证券(香港)有限公司	日盛嘉富证券国际有限公司	嘉裕证券有限公司
汇 业证券有限公司	嘉信证券有限公司	利宏金融投资有限公司
融富证券有限公司	宝通证券亚洲有限公司	汇 盈证券有限公司
东亚证券有限公司	高氏兄弟证券有限公司	宏旺证券有限公司
富泰中顺证券期货有限公司	利星行证券有限公司	永丰证券有限公司
复耀证券有限公司	力宝证券有限公司	永隆证券有限公司
Genting Securities Limited	翔健证券有限公司	盈泰证券有限公司
佳隆证券有限公司	万兆丰国际证券有限公司	荣通证券有限公司
金源证券投资有限公司	东英亚洲证券有限公司	和丰证券有限公司
大唐投资(证券)有限公司	太平基业证券有限公司	益高证券有限公司
高富金融有限公司	博大证券有限公司	<b>总数：62名TTEP (2015年2月16日资料)</b>

名单经已刊载：请[按此](#)