

根據《香港聯合交易所有限公司證券上市規則》第三十八章，證券及期貨事務監察委員會監管香港交易及結算所有限公司有關其股份在香港聯合交易所有限公司上市的事宜。證券及期貨事務監察委員會對本公告的內容概不負責，對其準確性或完整性亦不發表任何聲明，並明確表示，概不對因本公告全部或任何部分內容而產生或因倚賴該等內容而引致的任何損失承擔任何責任。



香港交易及結算所有限公司
HONG KONG EXCHANGES AND CLEARING LIMITED

(於香港註冊成立的有限公司)
股份代號：388 (港幣櫃台) 及 80388 (人民幣櫃台)

(除另有註明外，於本公告中的財務數字均以港元為單位)

截至 2024 年 3 月 31 日止三個月的季度業績

摘要

集團行政總裁陳翊庭表示：

香港交易所 2024 年第一季展現實力和韌性。儘管全球宏觀環境疲弱，集團的衍生產品及商品業務仍然表現強勁，衍生產品的成交量更創下季度新高。雖然股票市場受宏觀市場氣氛影響持續疲軟，但今年三月和四月的平均每日成交額已經明顯回升，顯示投資者信心有所復蘇。互聯互通機制成交量持續上升，滬股通、深股通以及債券通的成交量均大幅增加，其中債券通成交量更創下季度新高。中國證監會近期宣布了多項支持香港資本市場發展的舉措，包括擴大滬深港通下合資格 ETF 範圍、將房地產投資信託基金納入滬深港通、支持人民幣股票交易櫃檯納入港股通、支持內地行業龍頭企業來香港上市等，這些舉措將進一步提升香港資本市場的吸引力。展望未來，雖然當前的環境充滿挑戰，但我們仍保持樂觀，我們看好中國經濟的長期增長趨勢，也看好拓展與東南亞和中東地區資本市場的聯繫可以帶來的機遇，我們將善用科技提升市場活力。

戰略摘要

- 委任陳翊庭女士為新任集團行政總裁，2024 年 3 月 1 日生效
- 衍生產品平均每日成交合約張數創季度新高
- 債券通北向通平均每日成交金額創季度新高
- 場外總結算量及「互換通」結算量均創季度新高
- 證券市場推出自行成交防範服務
- 新股上市申請數目仍然保持穩健，截至 2024 年 3 月 31 日共有 85 宗申請在處理中
- 首批備兌認購期權 ETF 上市
- LME 宣布新的組織架構，以提升透明度、問責、營運韌性及效益
- LME 和 LME Clear 2024 年 1 月 1 日起將交易和結算費平均上調 13%
- LME 對五個主要合約實施新的收市價釐定方法，令收市價的定價更精確和有更大的透明度和標準化
- 香港交易所慈善基金公布 2023 年香港交易所社區項目資助計劃的獲資助項目名單

財務摘要

- 2024 年第一季收入及其他收益為 52.01 億元，較 2023 年第一季（為受惠於疫情後經濟活動強勁復蘇的季度）下跌 6%（較 2023 年第四季上升 7%）：
 - 主要業務收入較 2023 年第一季下跌 7%，反映標題平均每日成交額下跌令交易及結算費減少、保證金與結算所基金的投資收益淨額減少以及上市費收入減少，但 LME 交易及結算費收入因成交量及收費上升而有所增加已抵銷部分跌幅。
 - 公司資金的投資收益淨額為 5.35 億元（2023 年第一季：5.49 億元），源於外部管理的投資基金（外部組合）的公平值收益淨額減少（2024 年第一季：1.69 億元；2023 年第一季：1.95 億元）。
- 營運支出較 2023 年第一季上升 8%（較 2023 年第四季下跌 7%），源於僱員費用增加，但專業費用減少及香港交易所慈善基金的慈善捐款減少已抵銷部分增幅。
- EBITDA 利潤率¹為 72%，較 2023 年第一季下跌 4 個百分點（較 2023 年第四季上升 4 個百分點）。
- 股東應佔溢利為 29.70 億元，較 2023 年第一季下跌 13%（較 2023 年第四季上升 14%）。

1 就本公告而言，EBITDA 指扣除利息支出及其他融資成本、稅項、折舊及攤銷前的盈利，不包括集團所佔合資公司的業績。EBITDA 利潤率是按 EBITDA 除以收入及其他收益減交易相關支出計算。EBITDA 和 EBITDA 利潤率是管理層用來監察業務表現的非 HKFRS 計量項目，未必能夠與其他公司所呈報類似計量項目作比較。

主要財務數據

	2024年 第一季 百萬元	2023年 第一季 百萬元	變幅
收入及其他收益			
主要業務收入	4,657	5,004	(7%)
香港交易所慈善基金的捐款收益	9	5	80%
公司資金的投資收益淨額	535	549	(3%)
	5,201	5,558	(6%)
營運支出	1,411	1,303	8%
EBITDA (非 HKFRS 計量項目)	3,705	4,209	(12%)
股東應佔溢利	2,970	3,408	(13%)
資本開支	278	240	16%
基本每股盈利	2.35 元	2.69 元	(13%)

市場成交主要統計數據

	2024年 第一季	2023年 第一季	變幅
聯交所的股本證券產品平均每日成交金額 ¹ (十億元)	89.1	114.7	(22%)
聯交所的衍生權證、牛熊證及權證平均每日成交金額 (十億元)	10.3	13.1	(21%)
聯交所的平均每日成交金額 ^{1,2} (標題平均每日成交金額) (十億元)	99.4	127.8	(22%)
滬股通及深股通平均每日成交金額 ¹ (人民幣十億元)	133.0	97.0	37%
港股通平均每日成交金額 ¹ (十億元)	31.0	37.5	(17%)
期交所的衍生產品合約平均每日成交張數 (千張)	855 ⁴	753	14%
聯交所的股票期權合約平均每日成交張數 (千張)	645	665	(3%)
LME 的收費交易金屬合約的平均每日成交量 ³ (千手)	659	503	31%
債券通北向通平均每日成交金額 (人民幣十億元)	45.2 ⁴	37.0	22%

1 包括透過滬深港通進行的買盤及賣盤成交

2 港股通的平均每日成交金額包含在標題平均每日成交金額內。

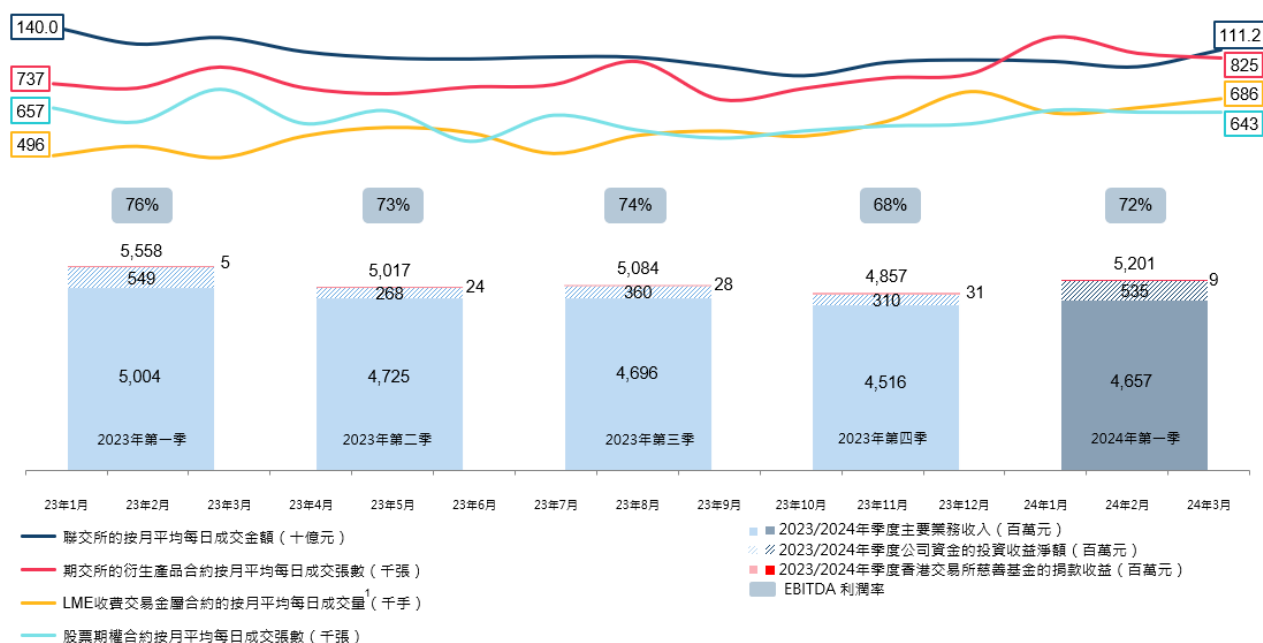
3 收費交易的平均每日成交量不包括行政交易。

4 季度新高紀錄

業務回顧

概覽

季度業績 · 2023年第一季 – 2024年第一季



1 收費交易的平均每日成交量不包括行政交易。

圖1 - 市場交投與集團²的收入及其他收益

2024年第一季，儘管宏觀經濟及高利率環境持續帶來挑戰，令整體市況疲弱，期內香港交易所的表現仍穩健而強韌。2024年第一季現貨市場標題平均每日成交金額為994億元，較2023年第四季上升9%，但較2023年第一季下跌22%。不過，集團衍生產品市場及商品市場於2024年第一季持續增長並表現強勁：衍生產品合約平均每日成交合約張數錄得季度新高紀錄，較2023年第四季和2023年第一季分別上升12%和6%；LME的成交量也增長強勁，收費交易金屬合約的平均每日成交量較2023年第四季和2023年第一季分別上升6%和31%。

2024年第一季收入及其他收益為52億元，較2023年第一季下跌6%，反映標題平均每日成交金額下跌令交易及結算費減少、新上市衍生權證及牛熊證數目減少令聯交所上市費收入減少，以及保證金規模減少令投資收益淨額下跌，但LME交易及結算費收入因成交量及收費上升而有所增加已抵銷部分跌幅。2024年第一季的收入及其他收益較2023年第四季上升7%，源於所有市場的成交量均有所上升令交易及結算費增加，以及集團非上市股本投資於2023年第四季錄得非經常性估值虧損2.46億元。

營運支出較2023年第一季上升8%，但較2023年第四季下跌7%。與2023年第一季相比，上升主要源於僱員費用增加，包括增聘人手、薪酬調整以及向高級管理層支付的一次性退休福利，但鎊市場事件的專業費用減少及香港交易所慈善基金的慈善捐款減少已抵銷部分增幅。

香港交易所繼續與香港特別行政區政府的促進股票市場流動性專責小組密切合作，探討如何進一步提升香港市場的吸引力。多項改革建議正在研究之中，未來也將推出措施優化市場機制以及促進市場發展。

2 香港交易所及其附屬公司。集團附屬公司包括：香港聯合交易所有限公司（聯交所）、香港期貨交易所有限公司（期交所）、香港中央結算有限公司（香港結算）、香港期貨結算有限公司（期貨結算公司）、香港聯合交易所期權結算有限公司（聯交所期權結算所）、香港場外結算有限公司（場外結算公司）、The London Metal Exchange（LME）、LME Clear Limited（LME Clear）、深圳前海聯合交易中心有限公司（QME）、港融科技有限公司（港融科技）及其他附屬公司

各營運分部的業績分析及業務發展最新情況

	2024 年第一季				2023 年第一季			
	收入及其他收益 百萬元	交易 相關支出 百萬元	收入及其他收益 減交易 相關支出 百萬元	EBITDA 百萬元	收入及其他收益 百萬元	交易 相關支出 百萬元	收入及其他收益 減交易 相關支出 百萬元	EBITDA 百萬元
分部業績：								
現貨	1,881	(2)	1,879	1,582	2,127	(3)	2,124	1,853
股本證券及金融 衍生產品	1,572	(83)	1,489	1,276	1,860	(43)	1,817	1,595
商品	673	-	673	363	506	-	506	215
數據及連接	523	-	523	420	505	-	505	397
公司項目	552	-	552	64	560	-	560	149
	5,201	(85)	5,116	3,705	5,558	(46)	5,512	4,209

現貨分部

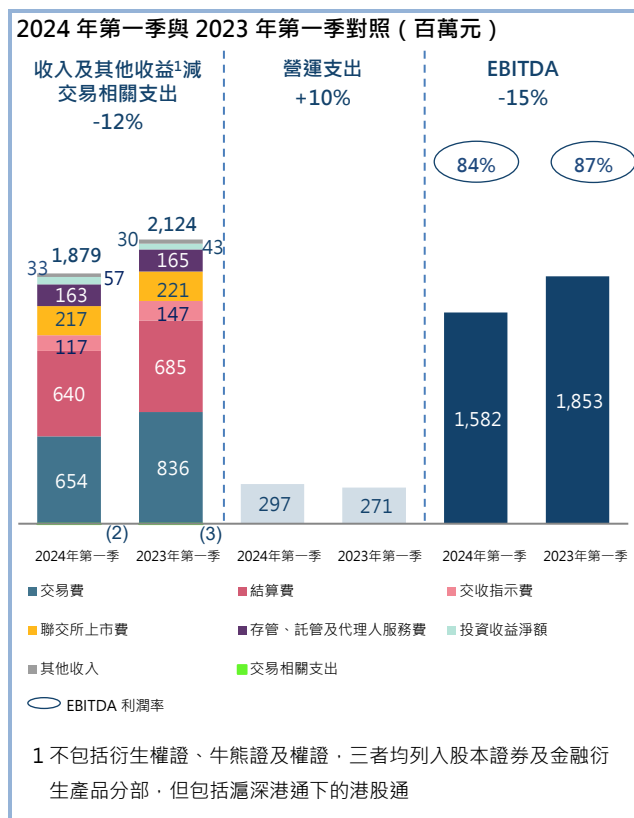
業績分析

與 2023 年第一季比較，收入及其他收益減交易相關支出以及 EBITDA 分別下跌 12% 及 15%，主要源於股本證券產品平均每日成交金額減少。

2024 年第一季股本證券產品的交易費為 6.54 億元，較 2023 年第一季下跌 22%，與股本證券產品平均每日成交金額的跌幅一致。交易費包括滬股通及深股通費用收入 1.11 億元（2023 年第一季：1.26 億元）以及港股通費用收入 4,600 萬元（2023 年第一季：5,600 萬元）。儘管平均每日成交金額增加了 37%，但由於 A 股的交易費自 2023 年 8 月 28 日起調低 30% 以及人民幣貶值，滬股通及深股通費用收入減少了 1,500 萬元。

股本證券產品的結算費以及交收指示費分別下跌 7% 及 20%，主要是交易宗數減少令費用收入下跌所致，但滬股通及深股通平均每日成交金額上升令滬股通及深港通的結算費上升至 2.22 億元（2023 年第一季：1.82 億元），已抵銷部分跌幅。

營運開支增加 10%，主要源於上市科分配至此分部的成本上升：這反映與股本證券產品及金融衍生產品分部（因為新上市衍生權證及牛熊證的數目減少而導致）的上市費收入跌幅（25%）相比，現貨分部因被沒收的新股上市費減少而導致的上市費收入跌幅（2%）較低。



業務發展最新情況

地緣局勢緊張和宏觀經濟環境動盪於 2024 年第一季度繼續影響市場氣氛，標題平均每日成交金額為 994 億元，較 2023 年第一季度下跌 22%。

2024 年第一季度滬深港通運作順暢，北向及南向交易平均每日成交金額分別達人民幣 1,330 億元及 310 億港元。滬深港通的收入及其他收益達 5.85 億元（2023 年第一季度：5.64 億元），其中 4.25 億元（2023 年第一季度：4.11 億元）來自交易及結算活動。滬深港通擴大股票標的範圍，2023 年 3 月份起北向交易新增逾千隻股票，令滬股通及深股通平均每日成交金額按年上升 37%。

2024 年第一季度，香港交易所推出自行成交防範（SMP）服務，市場參與者可以藉此避免無意中進行自行成交。該項措施反映香港交易所致力提升市場持正操作，以及鼓勵運用各種不同交易策略以建立更穩健的生態圈。

有關惡劣天氣下維持證券及衍生產品市場交易的諮詢期已於 2024 年 1 月 26 日結束，香港交易所正在整合所收到的來自廣泛界別的意見，旨在 2024 年中刊發諮詢總結。

2024 年第一季度期間，於香港交易所新上市的公司共 12 家，集資額合共 48 億元，較 2023 年第一季度下跌 28%。2024 年第一季度在香港交易所新上市的公司涵蓋許多不同類型的創新企業以及來自科技相關行業的發行人。新股上市申請數目仍然保持穩健，截至 2024 年 3 月 31 日共有 85 宗申請在處理中。

2024 年第一季度內，香港交易所的交易所買賣產品³（ETP）平均每日成交金額為 133 億元，較 2023 年第一季度下跌 8%，對照期內香港主要指數更為顯著的跌幅，反映 ETP 市場的韌性。香港市場的 ETP 產品系列持續擴大，2024 年第一季度共有 7 隻新產品上市，包括首批備兌認購期權 ETF，進一步豐富香港交易所的產品多樣性，為投資者提供更多投資選擇，鞏固香港作為亞洲 ETF 市場的地位。

主要市場指標	第一季	
	2024 年	2023 年
聯交所的股本證券產品		
平均每日成交金額 ^{1,2} （十億元）	89.1	114.7
滬股通平均每日成交金額 ²		
（人民幣十億元）	64.4 ⁴	43.9
深股通平均每日成交金額 ²		
（人民幣十億元）	68.6	53.1
滬港通的南向交易		
平均每日成交金額 ² （十億元）	17.5	18.0
深港通的南向交易		
平均每日成交金額 ² （十億元）	13.5	19.5
債券通北向通平均每日成交金額		
（人民幣十億元）	45.2 ⁴	37.0
聯交所的股本證券產品		
平均每日成交宗數 ^{1,2} （千宗）	1,697	1,873
聯交所的股本證券產品每宗交易		
平均金額（千元）	52.5	61.2
聯交所交易交收指示平均每日金額		
（十億元）	194.3	281.5
聯交所交易交收指示平均每日宗數		
（千宗）	95	108
聯交所交易每項交收指示平均金額		
（千元）	2,055	2,602
滬股通及深股通交易交收指示		
平均每日金額（人民幣十億元）	23.6	26.3
主板新上市公司數目 ³	12	18
GEM 新上市公司數目	-	-
股本證券集資總額		
- 首次公開招股（十億元）	4.8	6.7
- 上市後（十億元）	25.6	27.0
滬深港通北向交易於 3 月 31 日的		
投資組合價值（人民幣十億元）	2,125	2,519
滬深港通南向交易於 3 月 31 日的		
投資組合價值（十億元）	2,373	2,411
於 3 月 31 日主板上市公司數目	2,285	2,265
於 3 月 31 日 GEM 上市公司數目	326	338
交易日數	61	61

1 不包括衍生權證、牛熊證及權證，三者均列入股本證券及金融衍生產品分部，但包括滬深港通下港股通平均每日成交金額

2 包括透過滬深港通進行的買盤及賣盤成交

3 2024 年第一季度沒有公司由 GEM 轉往主板（2023 年第一季度：零）

4 季度新高紀錄

3 包括交易所買賣基金（ETF）和槓桿及反向產品

截至 2024 年 3 月 31 日，南向及北向交易分別有 8 隻及 141 隻 ETF 納入滬深港通。2024 年第一季南向 ETF 的平均每日成交金額為 17 億港元，北向 ETF 的平均每日成交金額人民幣 11 億元創季度新高，並於 2024 年 2 月 7 日創人民幣 32 億元單日新高紀錄。

2024 年第一季，債券通北向通的交投繼續呈整體上升趨勢，平均每日成交金額創人民幣 452 億元的季度新高，按年上升 22%。此外，2024 年 1 月的平均每日成交金額創人民幣 487 億元的單月新高，淨流入也創下人民幣 1,417 億元的單月新高。

2024 年第一季，香港的上市債券市場平穩發展，共有 80 隻新債務證券於聯交所上市，集資超過 1,340 億元，當中包括 24 隻 ESG 相關債券新上市，總集資額 340 億元。於 2024 年 3 月 31 日，上市債券總數為 1,608 隻，未償還總額超過 5.3 萬億元。

2024 年第一季，香港交易所繼續致力提升旗下業務及市場的透明度及促進恪守規定的合規文化，包括實施下列多項措施：

2024 年第一季有關促進市場監察及合規的主要措施

- 完成 2023 年合規評核及現場視察之年度計劃，包括完成對所選的聯交和結算參與者的現場視察以及對其合規調查問卷（共 700 多份）的審閱。有關結果已於 2024 年 4 月向市場公布。
 - 加強監控系統（包括實施新的監控示警和報告），並制定應用指引和規定，以提升支援現貨市場推出 SMP 的整體監控能力。
-

2024 年 4 月 12 日，聯交所刊發有關庫存股份的《上市規則》條文修訂建議的諮詢總結，引入新庫存股份機制，為發行人提供更多靈活度，方便他們透過股份購回及再出售庫存股份來管理其資本結構。《上市規則》條文修訂將於 2024 年 6 月 11 日生效。

2024 年 4 月 19 日，聯交所刊發有關優化環境、社會及管治框架下的氣候相關信息披露的諮詢總結，根據國際財務報告準則 S2 號 — 氣候相關披露⁴加強氣候相關信息披露的規定。此外，聯交所發布了參考國際財務報告準則 S1 號 — 可持續相關財務信息披露一般要求⁴的實施指引。相關《上市規則》條文修訂將於 2025 年 1 月 1 日生效並分階段實施。

2024 年第一季，聯交所刊發《2023 年發行人年報審閱》，涵蓋審閱上市發行人 2022 財政年度年報所得的結果和建議，就財務匯報及監控、重大放貸交易、財務報表披露以及年報披露規定的合規情況提供建議。

4 由國際財務報告準則基金會的國際可持續發展準則理事會刊發

業績分析

與 2023 年第一季度相比，收入及其他收益減交易相關支出下跌 18%，EBITDA 下跌 20%，主要源於保證金規模減少令投資收益淨額下跌。

衍生權證、牛熊證及權證交易費較 2023 年第一季度下跌 21%，與平均每日成交金額的跌幅一致。

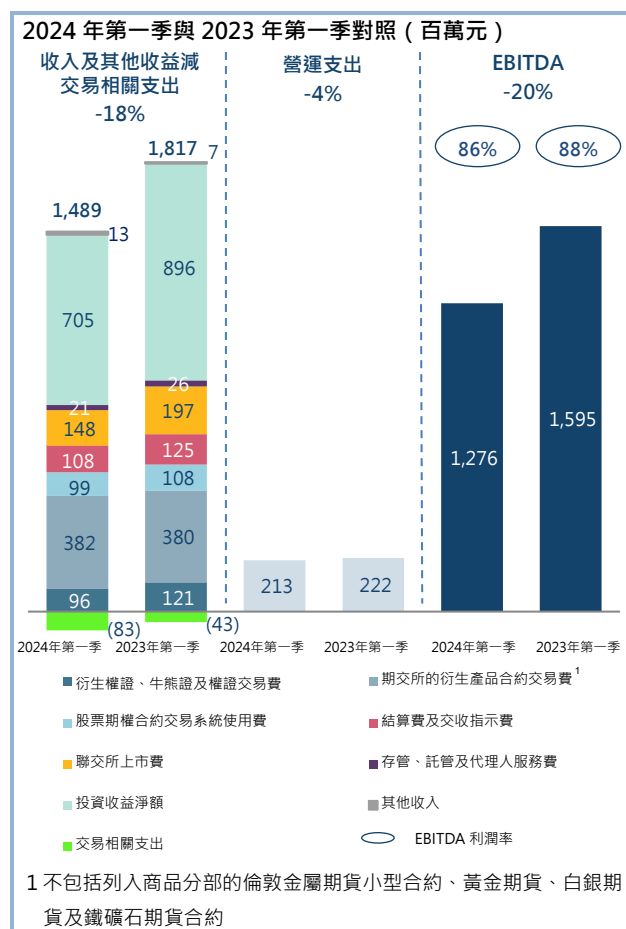
期交所的衍生產品交易費⁵增加 200 萬元（1%）。為吸引成交量而增加部分合約的折扣及回扣，加上恒生科技指數期貨等收費較低的產品愈益受歡迎，導致 2024 年第一季度每張合約的平均收費減少，抵銷了成交合約張數增加帶來的大部分正面影響。

聯交所上市費收入減少 25%，原因是新上市的衍生權證及牛熊證數目較 2023 年第一季度有所減少。

投資收益淨額較 2023 年第一季度下跌 1.91 億元，主要因為 2024 年第一季度平均保證金規模減少。

交易相關支出增加 4,000 萬元（93%），源於為吸引成交量而增加部分合約的獎勵。

營運支出減少 4%，源於上市費收入跌幅（25%）多於現貨分部（2%）而令上市科分配至此分部的成本減少。



5 不包括列入商品分部的倫敦金屬期貨小型合約、黃金期貨、白銀期貨及鐵礦石期貨合約

業務發展最新情況

2024 年第一季香港衍生產品市場持續增長，期交所的衍生產品合約平均每日成交合約張數創下 855,368 張⁵ 的季度新高，較去年同期上升 14%。2024 年第一季，人民幣貨幣期貨、恒生科技指數期貨及恒生中國企業指數（恒生國企指數）期貨是主要的增長來源。

期內多隻期貨及期權合約創下數項單日成交量及未平倉合約的新高紀錄：

	單日成交量	
	日期 (2024 年)	合約張數
恒生科技指數期權	1 月 17 日	9,077
人民幣貨幣期貨 - 美元兌人民幣 (香港) 期貨	3 月 22 日	163,582
印度盧比貨幣期貨 - 印度盧比兌 美元期貨	2 月 16 日	6,877
MSCI 印度淨總回報 (美元) 指數期貨	3 月 5 日	4,067
MSCI 印度 (美元) 指數期貨	1 月 23 日	14,973

	未平倉合約	
	日期 (2024 年)	合約張數
恒生科技指數期貨期權	3 月 14 日	119,381
恒生科技指數期權	2 月 27 日	77,275
每周恒生國企指數期權	3 月 8 日	17,410
小型恒生指數期貨	1 月 23 日	35,820
MSCI 印度淨總回報 (美元) 指數期貨	3 月 15 日	12,042
MSCI 印尼淨總回報 (美元) 指數期貨	3 月 13 日	15,505

主要市場指標	第一季	
	2024 年	2023 年
聯交所的衍生權證、牛熊證及權證		
平均每日成交金額 (十億元)	10.3	13.1
聯交所的衍生權證、牛熊證及權證		
平均每日成交宗數 (千宗)	230	357
期交所的衍生產品合約		
平均每日成交張數 ¹ (千張)	855 ³	753
聯交所的股票期權合約		
平均每日成交張數 (千張)	645	665
新上市衍生權證數目	1,622	2,505
新上市牛熊證數目	5,882	6,913
新上市證券總名義金額：		
- 衍生權證 (十億元)	27.1	43.2
- 牛熊證 (十億元)	220.3	263.5
收市後交易時段		
平均每日成交合約張數 ¹ (千張)	99	92
交易日數 ²	61	61
	於 2024 年 3 月 31 日	於 2023 年 3 月 31 日
期貨及期權未平倉合約 ¹ (千張)	12,386	13,688

1 不包括列入商品分部的倫敦金屬期貨小型合約、黃金期貨、白銀期貨及鐵礦石期貨合約
2 不包括 3 個假期交易日 (2023 年第一季: 3 個)
3 季度新高紀錄

恒生科技指數期貨及期權於 2024 年第一季交投持續活躍，平均每日成交合約張數合計達至 127,796 張，較 2023 年第一季增加 25%。恒生科技指數期權於 2024 年 1 月 17 日創下 9,077 張合約的單日新高，未平倉合約張數則於 2024 年 2 月 27 日創下 77,275 張的單日新高。

實物交割的期貨期權合約於 2024 年第一季保持升勢。系列中三隻產品 (恒生指數期貨期權、恒生國企指數期貨期權及恒生科技指數期貨期權) 的平均每日成交合約張數於 2024 年第一季合計達 49,127 張，較 2023 年第一季增加 16%，當中恒生科技指數期貨期權更於 2024 年第一季創下多項單日新高紀錄。於 2024 年 3 月 31 日，三隻產品的未平倉合約張數合共 841,134 張，較 2023 年 12 月 31 日增加 6%。

MSCI 指數衍生產品於 2024 年第一季向好，MSCI 淨總回報系列未平倉合約的名義價值於 2024 年 3 月 15 日創下 46 億美元的歷史新高。此外，MSCI 中國 A50 互聯互通（美元）指數期貨的平均每日成交合約張數達 18,639 張，較 2023 年第一季上升近一倍。

2024 年第一季，短期指數期權（即每周恒生指數期權和每周恒生國企指數期權）持續向好，兩隻每周指數期權產品的平均每日成交合約合計 18,761 張，較 2023 年第一季增加 14%。

美元兌人民幣（香港）期貨市場升勢自 2023 年下半年開始，延續至 2024 年第一季，期內平均每日成交合約達 74,505 張，是 2023 年第一季的六倍有多，較 2023 年第四季上升 7%。自 2024 年 3 月 29 日起，所有貨幣期貨及期權合約均提供衍生產品假期交易，以便投資者在香港假期期間管理外匯風險。

2024 年 3 月，香港交易所迎來第 19 家發行人進駐香港蓬勃的結構性產品市場，為投資者提供更多種類的風險管理產品和品牌。

「互換通」自 2023 年 5 月開通以來升勢持續，結算量創季度新高。2024 年第一季再推出優化服務，令結算流程更精簡，場外結算公司也一直與在岸對家合作，務求提升「互換通」產品和服務。受惠於「互換通」帶來的龐大結算量，場外結算公司於 2024 年第一季的結算量創下 1,962 億美元的季度新高，較 2023 年第一季上升 152%。

衍生產品市場自行成交防範優化措施的相關系統開發已於 2024 年第一季完成。為方便交易所參與者為此作好準備，香港交易所已於 2024 年 4 月 2 日起提供測試環境。待市場準備就緒及獲得監管批准後，這項優化措施計劃將於 2024 年 6 月推出。

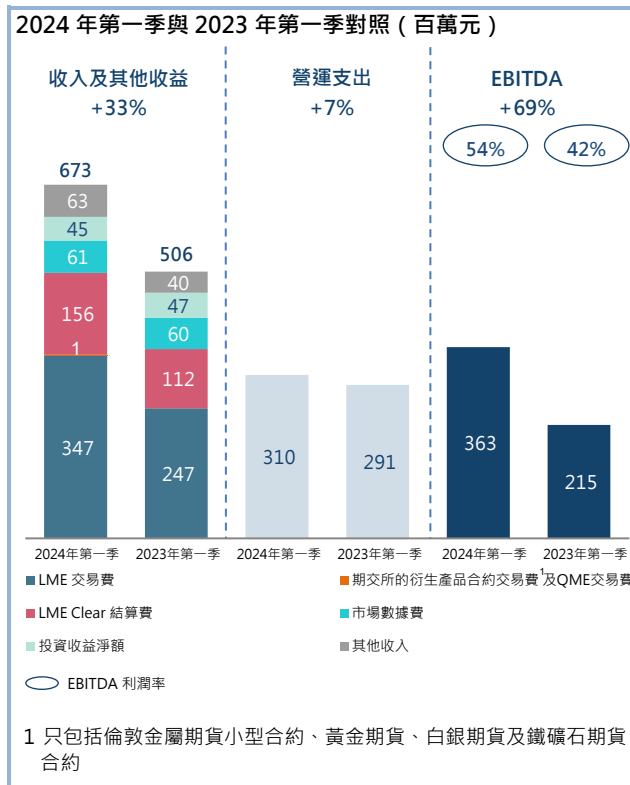
業績分析

由於交易及結算費增加，收入及其他收益以及 EBITDA 分別較 2023 年第一季增加 33% 及 69%。

LME 交易費及 LME Clear 結算費分別增加 40% 及 39%，源於收費交易金屬合約的平均每日成交量上升 31% 以及 2024 年 1 月 1 日起交易及結算收費增加。

其他收入增加 2,300 萬元，主要源自就非現金抵押品收取 LME Clear 結算參與者的融通收益上升，以及 LME 金融機構場外下單費上升。

營運支出上升 7%，主要源於增聘人手及通脹調整令僱員費用上升，但 2022 年 3 月鎳市場暫停交易事件所涉及的法律及專業費用減少已抵銷部分升幅。



業務發展最新情況

2024 年 1 月 15 日，LME 刊發了 LME 上市品牌負責任採購計劃的更新內容。計劃旨在確保 LME 交易品牌的供應鏈尊重人權並且不會助長衝突融資或賄賂。截至 2024 年 1 月 15 日，90% 的 LME 上市品牌已提交了適當的合規資料，其餘 10% 若不符合規定將被暫停交易。LME 預計被暫停交易的品種有部分將可在適當時重新掛牌。

2024 年第一季，兩個新鎳品牌透過快速上市通道在 LME 上市，進一步建立鎳合約的流動性，令相關合約在全球鎳產量中佔更重要位置。

主要市場指標	第一季	
	2024 年 千手	2023 年 千手
LME 的金屬合約平均每日成交量		
- 鋁	260	201
- 銅	150	133
- 鋅	103	77
- 鉛	74	50
- 鎳	61	35
- 其他	11	7
收費交易的平均每日成交量總額 (不計行政交易) ¹	659	503
收費行政交易 ¹	37	28
平均每日成交量總額	696	531
交易日數	63	64
	於 2024 年 3 月 31 日	於 2023 年 3 月 31 日
	千手	千手
期貨市場未平倉合約總數	1,913	1,581

1 行政交易的交易收費較低，每張合約收取 0.04 美元，結算費則為每張合約 0.02 美元

2024年3月5日，LME 闡述了其對「綠色」鎳的立場，以及為建立與可持續發展相關的定價差異所提出的方案。LME 也概述了其在推動整個行業改善可持續發展實踐方面所作出的努力，並鼓勵旗下市場參與者分享他們對此議題的看法。

2024年3月6日，LME 公布了新的組織架構設計，設三條重點業務線——「可持續發展與實體市場」、「市場數據」和「交易」。這些變更旨在提高LME的透明度、問責、營運韌性及效益。LME及LME Clear目前正制定目標營運模式，將於2024年內分段施行。

此外，LME在2024年第一季度對五份主要合約實施了新的收市價計算方法，令收市價的發現流程更精確和有更高的透明度和標準化。

2024年3月19日，LME 宣布有意將吉達列為銅和鋅的新交付點，但須先就LME倉庫選址框架進行諮詢。提出新增吉達交付點，足見LME致力優化其倉庫網絡，令國際金屬業界的全球營運更暢通互聯。

2024年第一季度QME的總交易額達人民幣461億元，較2023年第一季度上升170%。QME將繼續發展大豆交易方面的舉措，包括推廣保稅交易庫業務。

數據及連接分部

業績分析

收入及其他收益以及EBITDA較2023年第一季度分別上升4%及6%。

網絡費增加5%，原因是出售新節流率的收費增加。

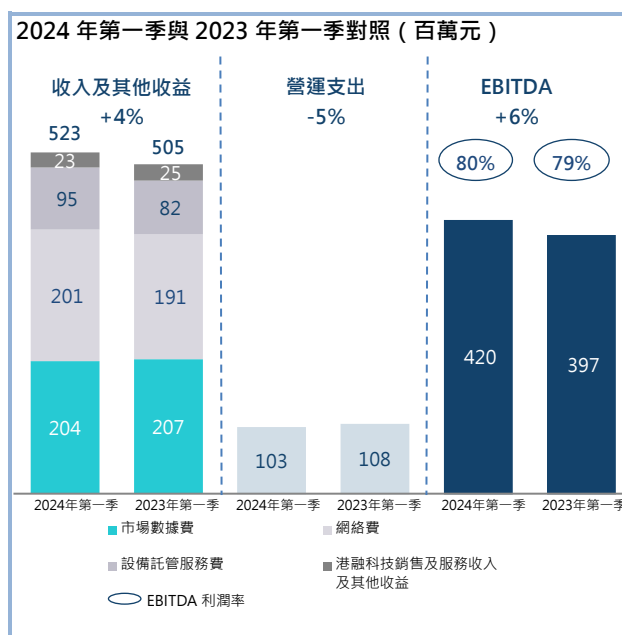
設備託管服務費增加16%，是源自新客戶訂購增長以及現有客戶的使用量增加。

業務發展最新情況

2023年12月推出的市場數據費用試驗計劃（包括推出企業數據固定月費計劃和下調Level 1移動應用服務收費）廣受市場好評，反映我們致力讓更多散戶投資者獲取證券市場數據，從而促進散戶參與香港市場。

自2024年4月1日起，香港交易所推出四項市場數據推廣計劃為中國內地市場的常態化收費模式。這些服務計劃為內地訂戶提供實時串流數據的固定收費模式或數據費優惠，支持滬深港通的發展，同時讓向市場數據供應商提供確定性，以便規劃其長期業務發展。

2024年第一季度，香港交易所現貨、衍生產品、商品及場外市場的所有主要交易、結算、交收及市場數據發布系統繼續運作暢順。



公司項目

業績分析

	2024 年 第一季 百萬元	2023 年 第一季 百萬元
投資收益淨額	535	549
香港交易所慈善基金的捐款收益	9	5
其他	8	6
收入及其他收益總額	552	560
營運支出：		
- 香港交易所慈善基金的慈善捐款	(6)	(27)
- 其他	(482)	(384)
EBITDA	64	149

公司資金的投資收益淨額分析如下：

	2024 年 第一季 百萬元	2023 年 第一季 百萬元
投資收益 / (虧損) 淨額來自：		
- 外部組合	169	195
- 現金及銀行存款 (包括外匯掉期)	337	308
- 股本證券 ¹	(4)	3
- 債務證券	26	9
- 匯兌收益	7	34
總投資收益淨額	535	549
平均資金金額 (十億元)	34.7	34.8
年度化投資淨回報	6.16%	6.31%

1 投資於非上市公司的少數股本權益

2024 年第一季公司資金的投資收益淨額為 5.35 億元，較 2023 年第一季下跌 3%，源於 2024 年第一季外部組合錄得的公平值收益淨額減少。

外部組合的公平值收益 / (虧損) 源自投資於以下策略的資金：

策略	2024 年 第一季 百萬元	2023 年 第一季 百萬元
多元資產	101	84
政府債券及按揭證券	(11)	46
上市股本證券	79	65
總公平值收益	169	195

於 2024 年 3 月 31 日，投資於外部組合的金額為 69 億元。有關外部組合的投資金額的進一步詳情如下：

策略	於 2024 年 3 月 31 日 百萬元	於 2023 年 12 月 31 日 百萬元	變幅
多元資產	4,190	4,096	2%
政府債券及按揭證券	1,589	1,401	13%
上市股本證券	1,117	1,071	4%
合計	6,896	6,568	5%

若不計算香港交易所慈善基金的慈善捐款支出，營運支出較 2023 年第一季度增加 9,800 萬元，原因是薪酬調整、為戰略計劃增聘人手及向高級管理層支付的一次性退休福利令僱員費用上升，以及新系統或系統更新以及續約時的通脹調整令資訊科技及維修保養費用增加。

業務發展最新情況

2024 年第一季內，香港交易所繼續積極推動全球金融市場及其支援的社區的長遠可持續發展。香港交易所身兼市場監管機構、交易所營運者及企業三重角色，持續專注於推行良好企業管治和 ESG 管理，並為此進行市場教育、分享知識，推動旗下平台建立可持續金融生態圈，亦以身作則引領市場奉行最佳常規。集團一直致力推廣多元共融，包括透過舉行敲鑼儀式，再度支持聯合國發起的全球「為性別平等敲鐘」(Ring the Bell for Gender Equality) 活動，與世界各地的證券交易所一同慶祝國際婦女節。

作為香港交易所專設的慈善渠道，香港交易所慈善基金繼續透過一系列影響深遠的計劃為社區帶來改變。透過香港交易所慈善基金，集團公布「2023 年香港交易所社區項目資助計劃」所資助的各個項目，支持慈善機構在香港交易所「理財教育」、「多元共融」、「扶貧紓困」及「環境可持續發展」範疇實踐具創意的應對方案。

財務檢討

保證金及結算所基金的投資收益淨額

保證金及結算所基金的投資收益淨額較 2023 年第一季度下跌 1.79 億元，反映出 2024 年第一季度在合約價格下跌令保證金要求降低、期貨結算公司和 LME Clear 結算參與者須作出的繳款減少下，平均保證金規模減少。

有關保證金及結算所基金的投資收益淨額的進一步分析如下：

	2024 年第一季				合計 百萬元
	香港的結算公司		LME Clear		
	保證金 百萬元	結算所 基金 百萬元	保證金 百萬元	結算所 基金 百萬元	
投資收益 / (虧損) 淨額來自：					
- 現金及銀行存款 (包括外匯掉期)	608	80	36	4	728
- 債務證券	50	25	4	1	80
- 匯兌虧損	(1)	-	-	-	(1)
總投資收益淨額	657	105	40	5	807
平均資金金額 (十億元)	99.1	14.6	63.2	7.7	184.6
年度化投資淨回報	2.65%	2.88%	0.25%	0.26%	1.75%

	2023 年第一季				合計 百萬元
	香港的結算公司		LME Clear		
	保證金 百萬元	結算所 基金 百萬元	保證金 百萬元	結算所 基金 百萬元	
投資收益淨額來自：					
- 現金及銀行存款	821	50	39	6	916
- 債務證券	41	23	2	-	66
- 匯兌收益	4	-	-	-	4
總投資收益淨額	866	73	41	6	986
平均資金金額 (十億元)	121.7	10.5	103.7	11.8	247.7
年度化投資淨回報	2.85%	2.77%	0.16%	0.20%	1.59%

保證金及結算所基金的投資收益淨額撥歸以下分部：

	2024 年 第一季 百萬元	2023 年 第一季 百萬元
現貨	57	43
股本證券及金融衍生產品	705	896
商品	45	47
總投資收益淨額	807	986

保證金及結算所基金的財務資產及財務負債

保證金按金於 2024 年 3 月 31 日為 1,865 億元，較 2023 年 12 月 31 日的金額 (1,762 億元) 增加 103 億元。這是由於期貨結算公司的結算參與者的抵押品盈餘增加及滬股通與深股通成交量增加令香港結算的結算參與者作出的繳款增加。結算所基金繳款於 2024 年 3 月 31 日為 199 億元，較 2023 年 12 月 31 日 (220 億元) 減少 21 億元，主要是期貨結算公司的結算參與者因應風險承擔轉變須作出的繳款減少所致。所收資金均投資於現金及等同現金項目以及財務資產。

資本開支及承擔

於 2024 年第一季，集團的資本開支⁶為 2.78 億元（2023 年第一季：2.40 億元），主要涉及發展和提升多個交易及結算系統（尤其是商品市場的交易及結算系統）。於 2024 年 3 月 31 日，集團的資本開支承擔（包括董事會已批准但未簽約的部分）為 14.34 億元（2023 年 12 月 31 日：15.55 億元），主要涉及發展和提升資訊技術系統，包括現貨、衍生產品及商品的交易及結算系統（尤其是衍生產品市場的新交易系統）。

或然負債及或然資產

在兩項於 2022 年提交予英國高等法院（法院）的司法覆核申索（法律程序）及三項於 2023 年提交予法院的相關申索中，LME 和 LME Clear 被指名為被告人。申索總額約為 6.00 億美元。

該等法律程序擬挑戰 LME 取消原告人聲稱於 2022 年 3 月 8 日英國時間 00:00 或之後執行的鎳合約交易的決定。原告人聲稱有關決定根據公法屬不合法，及 / 或構成侵犯原告人的人權。

法院於 2023 年 11 月 29 日就司法覆核作出全面有利於 LME 和 LME Clear 的判決。法院判令原告人向 LME 和 LME Clear 支付法律程序的訟費，如雙方未能協定訟費金額，則由法院予以評定。

其中一名原告人申請並獲批准提出上訴。上訴聆訊已排定於 2024 年在英國上訴法院進行。LME 管理層認為該上訴毫無法律依據，LME 和 LME Clear 將積極抗辯。

2023 年 3 月發出的三項相關申索在法律程序作最後裁決之前以暫緩方式處理。根據《人權法令》（Human Rights Act）有關類似賠償申索的時效期限現已屆滿。

基於法院判決，集團的簡明綜合財務報表中並無作出相關撥備。

由於該等法律程序的訟費金額尚待與原告人協商，因此集團的簡明綜合財務報表中並未就待收回的有關費用確認為應收賬款。

2024 年第一季結束後，法院於 4 月判令原告人先向 LME 和 LME Clear 支付 500 萬英鎊作為償付法律程序的部分訟費。如上訴完結後雙方未能就原告須償付的訟費協定最終金額，則由法院予以評定。

6 不包括因採用了 HKFRS 16：「租賃」而確認入賬的使用權資產

資產押記

LME Clear 收取證券及黃金作為結算參與者提交的保證金的非現金抵押品。於 2024 年 3 月 31 日，此非現金抵押品的公平值合共 32.70 億美元 (255.92 億港元) (2023 年 12 月 31 日 : 37.48 億美元 (292.66 億港元))。若結算參與者的抵押品責任已由現金抵押品替代或已經其他方式解除，LME Clear 須應要求發還有關非現金抵押品。若有結算參與者違責，LME Clear 可出售或質押有關抵押品。因中央存管或託管處就所持非現金抵押品提供的服務，此等抵押品會帶有留置權或被質押。

LME Clear 亦因為投資於隔夜三方反向回購協議而持有證券作為抵押品 (按有關反向回購協議，LME Clear 須於此等協議到期時向交易對手歸還等額證券)。於 2024 年 3 月 31 日，此抵押品的公平值為 90.87 億美元 (711.19 億港元) (2023 年 12 月 31 日 : 90.95 億美元 (710.19 億港元))。上述非現金抵押品與若干於 2024 年 3 月 31 日價值 9.34 億美元 (73.10 億港元) (2023 年 12 月 31 日 : 11.02 億美元 (86.04 億港元)) 之財務資產，已根據押記安排質押予 LME Clear 的投資代理及託管銀行，作為該等代理及銀行為所持抵押品及投資提供交收及存管服務的質押。

非現金抵押品沒有記錄在集團的簡明綜合財務狀況表。

2023 年 12 月 31 日後的變動

集團的財務狀況與截至 2023 年 12 月 31 日止年度的年報內的財務狀況及「管理層討論及分析」所披露的資料並無其他重大轉變。

集團慣例是僅宣派半年度及全年度股息，2024 年第一季並不擬派息 (2023 年第一季 : 零元)。

審閱財務報表

稽核委員會已審閱集團 2024 年第一季的未經審核簡明綜合財務報表。

簡明綜合收益表（未經審核）

	截至 2024 年 3 月 31 日止 三個月 百萬元	截至 2023 年 3 月 31 日止 三個月 百萬元
交易費及交易系統使用費	1,579	1,692
結算及交收費	1,021	1,069
聯交所上市費	365	418
存管、託管及代理人服務費	184	191
市場數據費	265	267
其他收入	433	378
收入	3,847	4,015
投資收益淨額	1,342	1,535
香港交易所慈善基金的捐款收益	9	5
雜項收益	3	3
收入及其他收益	5,201	5,558
減：交易相關支出	(85)	(46)
收入及其他收益減交易相關支出	5,116	5,512
營運支出		
僱員費用及相關支出	(1,008)	(870)
資訊技術及電腦維修保養支出	(205)	(189)
樓宇支出	(30)	(31)
產品推廣支出	(27)	(25)
專業費用	(45)	(68)
香港交易所慈善基金的慈善捐款	(6)	(27)
其他營運支出	(90)	(93)
	(1,411)	(1,303)
EBITDA（非 HKFRS 計量項目）	3,705	4,209
折舊及攤銷	(345)	(365)
營運溢利	3,360	3,844
融資成本	(30)	(35)
所佔合資公司的盈利減虧損	26	20
除稅前溢利	3,356	3,829
稅項	(355)	(393)
期內溢利	3,001	3,436
應佔溢利：		
香港交易所股東	2,970	3,408
非控股權益	31	28
期內溢利	3,001	3,436
基本每股盈利	2.35 元	2.69 元
已攤薄每股盈利	2.34 元	2.69 元

簡明綜合全面收益表（未經審核）

	截至 2024 年 3 月 31 日止 三個月 百萬元	截至 2023 年 3 月 31 日止 三個月 百萬元
期內溢利	3,001	3,436
其他全面收益		
其後可能重新歸類到溢利或虧損的項目：		
海外附屬公司的貨幣匯兌差額	26	99
現金流對沖（扣除稅項）	(4)	11
以公平值計量及列入其他全面收益的財務資產 的公平值變動（扣除稅項）	(30)	77
其他全面（虧損）/ 收益	(8)	187
全面收益總額	2,993	3,623
應佔全面收益總額：		
香港交易所股東	2,963	3,593
非控股權益	30	30
全面收益總額	2,993	3,623

簡明綜合財務狀況表 (未經審核)

	於 2024 年 3 月 31 日			於 2023 年 12 月 31 日		
	流動 百萬元	非流動 百萬元	合計 百萬元	流動 百萬元	非流動 百萬元	合計 百萬元
資產						
現金及等同現金項目	135,899	-	135,899	125,107	-	125,107
以公平值計量及列入溢利或虧損的財務資產	6,678	606	7,284	6,357	604	6,961
以公平值計量及列入其他全面收益的財務資產	21,727	-	21,727	18,250	-	18,250
以攤銷成本計量的財務資產	63,688	1,686	65,374	74,984	1,665	76,649
衍生金融工具	56,689	-	56,689	58,127	-	58,127
應收賬款、預付款及按金	30,171	19	30,190	33,313	19	33,332
應收回稅項	51	-	51	64	-	64
於合資公司的權益	-	378	378	-	352	352
商譽及其他無形資產	-	19,369	19,369	-	19,279	19,279
固定資產	-	1,502	1,502	-	1,553	1,553
使用權資產	-	1,443	1,443	-	1,484	1,484
遞延稅項資產	-	26	26	-	21	21
總資產	314,903	25,029	339,932	316,202	24,977	341,179
負債及股本權益						
負債						
衍生金融工具	56,709	-	56,709	58,100	-	58,100
向參與者收取的保證金按金、內地證券及結算 保證金，以及現金抵押品	186,471	-	186,471	176,165	-	176,165
應付賬款、應付費用及其他負債	21,066	-	21,066	27,849	-	27,849
遞延收入	915	304	1,219	1,060	307	1,367
應付稅項	525	-	525	639	-	639
其他財務負債	830	-	830	29	-	29
參與者對結算所基金的繳款	19,906	-	19,906	21,955	-	21,955
租賃負債	270	1,289	1,559	270	1,334	1,604
借款	382	66	448	382	65	447
撥備	88	108	196	62	113	175
遞延稅項負債	-	1,046	1,046	-	1,053	1,053
總負債	287,162	2,813	289,975	286,511	2,872	289,383
股本權益						
股本			31,946			31,946
為股份獎勵計劃而持有的股份			(1,008)			(1,009)
以股份支付的僱員酬金儲備			485			373
對沖及重估儲備			(178)			(144)
匯兌儲備			(141)			(168)
設定儲備			1,115			1,018
有關向非控股權益給予出售選擇權的儲備			(395)			(395)
保留盈利			17,651			19,723
香港交易所股東應佔股本權益			49,475			51,344
非控股權益			482			452
股本權益總額			49,957			51,796
負債及股本權益總額			339,932			341,179
流動資產淨值			27,741			29,691

簡明綜合財務報表附註 (未經審核)

1. 編製基準及會計政策

除下文所述者外，編製此等未經審核的簡明綜合財務報表所用的會計政策及計算方法與編製截至 2023 年 12 月 31 日止年度綜合財務報表所採用者一致。

採納新 / 經修訂的香港財務報告準則 (HKFRSs)

於 2024 年，集團已採納下列與集團業務有關並適用於 2024 年 1 月 1 日或之後開始的會計期間的 HKFRSs 修訂：

香港會計準則 (HKAS) 1 修訂 財務報表的呈列：負債分類為流動或非流動

HKAS 1 修訂 財務報表的呈列：附帶契諾的非流動負債

採納上述修訂對集團並無任何財務影響。

2024 年第一季，電腦交易及結算軟件的估計可使用年期由「三至五年」修訂為「三至十年」，以更準確反映資產的可使用年期。此項會計估計上的變動令 2024 年第一季的折舊開支減少了不足一百萬元。

此季度業績公告所載作為比較資料的截至 2023 年 12 月 31 日止年度財務資料並不構成本公司該年的法定年度綜合財務報表，但資料數據來自該等綜合財務報表。根據香港法例第 622 章《公司條例》第 436 條規定而披露關於此等法定財務報表的進一步資料如下：

本公司將按香港法例第 622 章《公司條例》第 662(3)條及附表 6 第 3 部的規定將截至 2023 年 12 月 31 日止年度的綜合財務報表送呈公司註冊處處長。

本公司的核數師已就該等綜合財務報表提交報告。報告中核數師並無保留意見，亦無提述任何其在無提出保留意見下強調須予注意的事項，也沒有任何根據香港法例第 622 章《公司條例》第 406(2)、407(2)或(3)條的述明。

承董事會命
香港交易及結算所有限公司
集團公司秘書
曾志耀

香港，2024 年 4 月 24 日

於本公告日期，香港交易所董事會包括 12 名獨立非執行董事，分別是史美倫女士 (主席)、聶雅倫先生、巴雅博先生、謝清海先生、張明明女士、周胡慕芳女士、洪丕正先生、梁穎宇女士、梁柏瀚先生、唐家成先生、任志剛先生及張懿宸先生，以及一名身兼香港交易所集團行政總裁的執行董事陳翊庭女士。