

恒生科技指數（“HSTECH”）追蹤於香港上市的30間最大型科技公司。

恒生科技指數期貨及期權是首批追蹤恒生科技指數的交易所買賣衍生產品合約。它們配合香港交易所的旗艦產品恒生指數和恒生中國企業指數產品，為投資者提供管理香港上市科技公司風險的新工具。

指數表現



資料來源：彭博社

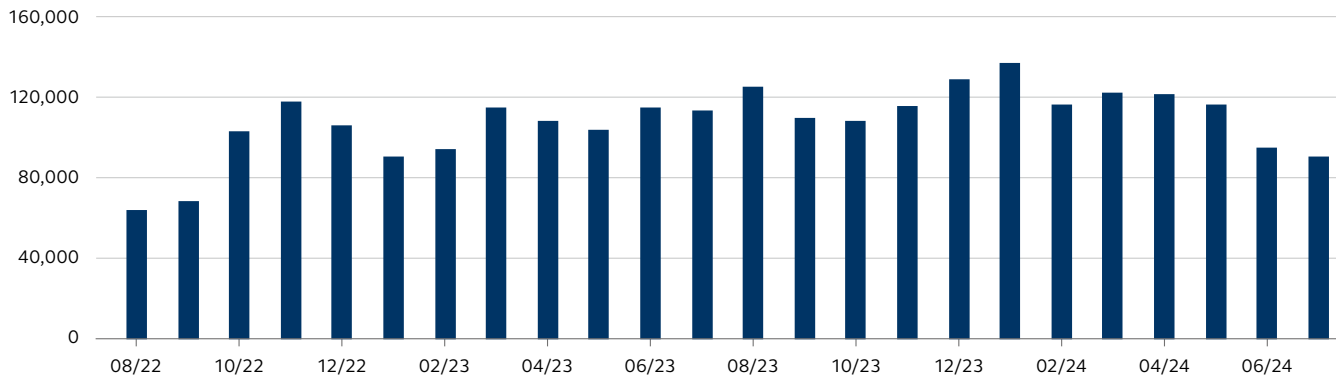
恒生科技指數期貨和期權的產品特點

風險管理	恒生科技指數的波動性高於恒生指數及恒生中國企業指數。恒生科技指數期貨及期權將有助投資者在波動的行業中管理風險。
成本效益	恒生科技指數期貨及期權以按金為基礎進行交易，按金設定為合約價值的一小部分。
透明度和效率	交易所買賣的期貨和期權市場是有序的、高透明度的和高效率的。
靈活性	期權因其獨特的風險和回報結構而成為靈活的投資工具。

恒生科技指數期貨

於2020年11月推出，在成交量和未平倉合約均有所增長。日內交易和盤後交易時段均現增長，反映市場具流動性。

恒生科技指數期貨日均成交量（合約數目）



數據來源: 香港交易所

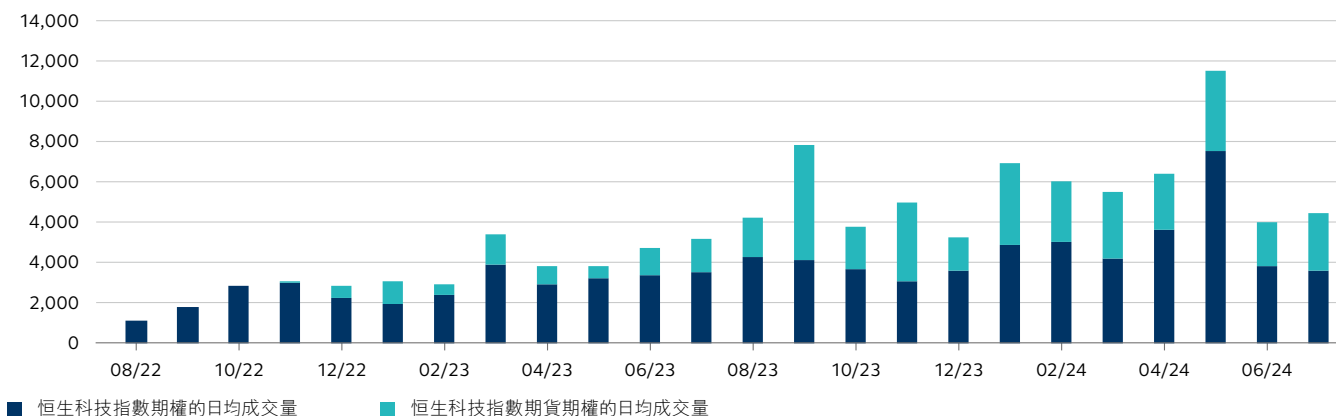
恒生科技指數期權

月度恒生科技指數期權：以現金結算，並於當月倒數第二個交易日到期。

每周恒生科技指數期權：以現金結算，並在每周的最後一個工作日到期，通常是星期五。一般情況下任何交易日都有兩份每周合約可供交易，除非每周到期日與月度到期日相同。

恒生科技指數期貨期權：實物交收，即在到期時交割期貨合約。在每月的第三個星期五到期。

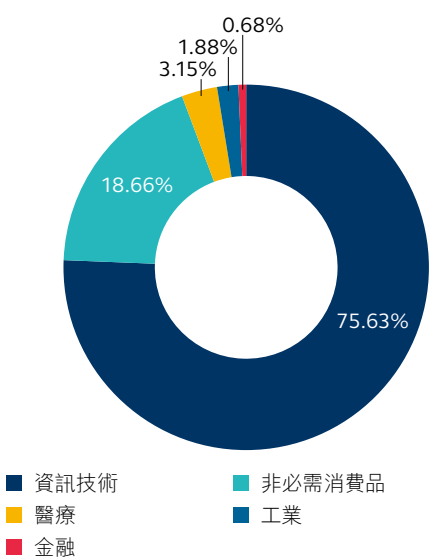
恒生科技指數期權日均成交量（合約數目）



數據來源: 香港交易所



恒生科技指數成分股



十大成分股

成分股名稱	比重 (%)
阿裡巴巴-SW	8.72
美團-W	8.30
騰訊	8.28
小米-W	8.17
京東-SW	7.65
快手-W	6.77
理想汽車-W	6.34
網易-S	6.06
聯想集團	4.87
中芯國際	4.26

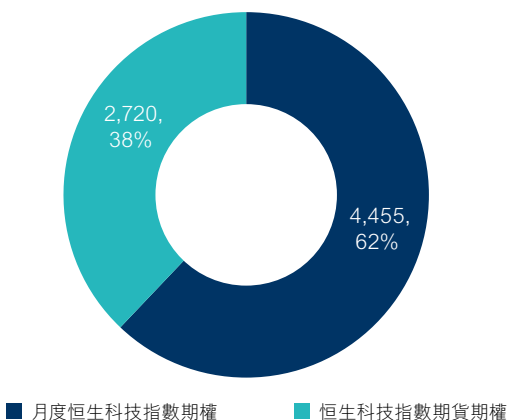
資料來源：HSIL，截至2024年7月31日

流動性

日均成交量分佈

期權日均成交量分佈 (2024)

合約數目



資料來源：香港交易所，截至2024年7月31日

日均成交量名義價值 (2023-2024)

十億港元	恒生科技指數期貨	月度恒生科技指數期權	恒生科技指數期貨期權
2023	22	0.6	0.3
2024	20	0.8	0.5

資料來源：香港交易所及彭博，截至2024年7月31日

最佳買賣價的價差 (日間交易時段)

	指數點 (基點)	指數點	最佳買賣價每邊買/賣方規模 (百萬港元)
2023	2.91	1.15	5.6
2024	3.37	1.19	4.1

資料來源：香港交易所及彭博，截至2024年7月31日



恒生科技指數期貨合約摘要

相關指數	恒生科技指數
HKATS代碼	HTI
合約乘數	每指數點港幣\$50
最低價格波幅	一個指數點
合約月份	短期期貨 ：現月、下三個月及之後的三個季月（季月指3月、6月、9月及12月） 長期期貨 ：短期期貨訂明的合約月份之後的三個6月及12月合約月份
開市前時段	上午8時45分至上午9時15分及中午12時30分至下午1時正
交易時間	上午9時15分至中午12時正·下午1時正至下午4時30分及下午5時15分至凌晨3時正 (到期合約月份在最後交易日收市時間為下午4時正)
最後交易日	合約月份的倒數第二個交易日
最後結算價	恒生科技指數於最後交易日每五分鐘報價的平均數
交易費用	港幣\$5.0*

恒生科技指數期權合約摘要

	月度期權	每周期權	期貨期權
相關指數	恒生科技指數		恒生科技指數期貨
HKATS代碼	HTI		PTE
合約乘數	每指數點港幣\$50		
最低價格波幅	一個指數點		
合約到期	<ul style="list-style-type: none"> 短期期權：現月、下三個月及之後的三個季月 長期期權：短期期權訂明的合約月份之後的三個6月及12月合約月份 	<ul style="list-style-type: none"> 現周、下周，除非每周合約的到期日與現月HSTECH期權合約的到期日相同 	<ul style="list-style-type: none"> 短期期權：現月、下三個月及之後的三個季月 長期期權：短期期權訂明的合約月份之後的三個6月及12月合約月份
開市前時段	不設開市前時段		
交易時間	上午9時15分至中午12時正·下午1時正至下午4時30分 下午5時15分至凌晨3時正 (到期合約月份在最後交易日收市時間為下午4時正)		
行使價	恒生科技指數（指數點） 5,000 以下 5,000 至 20,000 以上 20,000 或以上	短期期權 50 100 200	長期期權* 100 200 400
最後交易日	合約月份的倒數第二個交易日	合約周的最後一個交易日	合約月份的倒數第三個星期五
官方結算價	恒生科技指數於最後交易日每五分鐘報價的平均數		恒生科技指數期貨合約於同一合約月份的報價平均值，於到期日下午3時55分至4時00分，每5秒取一次
交易費用	港幣\$5.0*		

* 現時買賣科技指數期權合約可享有50%市場交易費用折扣優惠（即每邊每張合約港幣2.5元）直至另行通知。

詳情請參閱期交所合約規則：規則（hkex.com.hk）

* 長期期權的執行價格不適用於每周期權



資訊供應商

資訊供應商	恒生科技指數期貨	月度恒生科技指數期權	每周恒生科技指數期權	恒生科技指數期貨期權
ACTIV Financial	HTI/<yy><m>.HF (注1)	HTI/<yy><mm>/ <strike><t>.HF (注2)	HTI/<yy><mm>/ <strike><t>.HF	PTE/<yy><mm>/ <strike><t>.HF
阿斯達克	221014	322400	322601	322090
彭博	HCTA Index	HSTECH Index OMON	HSTECH Index OMON	HCTA Index OMON
Colt Technology	HTImy	HTI<Strikes>my	-	PTE<Strike>my
財經智珠網	HTI	HTI	-	-
大智慧	HTI	-	-	-
東方財富資訊	HTI	-	-	-
易盛信息	HTI	HTI	-	-
經濟通	HTI	HTI	HTI	PTE
匯港資訊	HTI	HTI	HTI	PTE
聯盛亞富	870840	873201-7	-	873341-53
錢龍	229	-	-	-
路孚特	0#HHTI	0#HTI*.HF	0#HTIW*.HF	0#PTE*.HF
上海澎博	HTI + Month Code	-	-	-
文華財經	HTI	HTI	-	-

注1: <yy>=year, <m>=month

注2: <yy>=year, <mm>=month, <strike>=strike price integer, <t>=C or P

* 請流覽香港交易所網站 (www.hkex.com.hk) 參閱不時更新的完整合約規格及期貨交易所參與者名單。

香港交易所免責聲明

本文件所載資料僅供一般資訊性參考，並不構成提出要約、招攬、邀請或建議以購買或出售任何期貨及期權合約或其他產品，亦不構成提出任何投資建議或任何形式的服務。本文件並非針對亦不擬分派給任何其法律或規例不容許的司法權區或國家的人士或實體又或供其使用，也非針對亦不擬分派給任何會令香港交易及結算有限公司、香港期貨交易所有限公司（「期交所」）（統稱「該等實體」，各稱「實體」）或其任何聯屬公司又或此等公司所營運的任何公司須受該司法權區或國家任何註冊規定所規管的人士或實體又或供其使用。

本文件概無任何章節或條款可視為對任何該等實體帶來任何責任。任何在期交所執行的期貨及期權合約，其有關交易、結算和交收的權利與責任將完全取決於期交所及相關結算所的適用規則以及香港的適用法律、規則及規例。

儘管本文件所載資料均取自認為是可靠的來源或按當中內容編備而成，該等實體概不就有關資料或數據就任何特定用途而言的準確性、有效性、時效性或完備性作任何保證。若資料出現錯漏或其他不準確又或由此引起後果，該等實體及其營運的公司概不負責或承擔任何責任。本文件所載資料乃按「現況」及「現有」的基礎提供，資料內容可能被修訂或更改。有關資料不能取代根據閣下具體情況而提供的專業意見，而本文件概不構成任何法律意見。該等實體對使用或依賴本文件所提供的資料而直接或間接產生的任何損失或損害概不負責或承擔任何責任。

恒生指數有限公司免責聲明

恒生指數有限公司 (Hang Seng Indexes Company Limited) (“HSIL”) 現時公布、編纂及計算一系列的股票指數及可能不時應恒生資訊服務有限公司 (Hang Seng Data Services Limited) (“HSDS”) 公布、編纂及計算其他股票指數 (統稱“恒生股票指數”)。各恒生股票指數的商標、名稱及編纂及計算程序均屬HSDS獨家及全權擁有。HSIL經已許可香港期貨交易所有限公司 (Hong Kong Futures Exchange Limited) (“交易所”) 使用恒生股票指數作推出、推廣及買賣以任何恒生股票指數為根據的期貨合約 (統稱“期貨合約”) 及有關用途但不能用作其他用途。HSIL有權隨時及無須作出通知更改及修改編纂及計算任何恒生股票指數的程序及依據及任何有關的程式、成份股及因素。交易所亦有權隨時要求任何期貨合約以一隻或多隻替代指數交易及結算。交易所、HSDS及HSIL均未有向任何交易所會員或任何第三者保證、表示或擔保所有或任何恒生股票指數、其編纂及計算或任何有關資料的準確性及完整性，亦未有就所有或任何恒生股票指數作出任何其他性質的保證、表示或擔保，任何人士亦不能暗示或視該等保證、表示或擔保已獲作出。交易所、HSDS及HSIL均不會及無須就使用所有或任何恒生股票指數作有關所有或任何期貨合約的交易或其他用途、或HSIL編纂及計算所有或任何恒生股票指數時出現的任何錯漏、錯誤、延阻、中斷、暫停、改變或失敗 (包括但不限於因疏忽引致的)、或交易所會員或任何第三者可能因期貨合約的交易直接或間接引致的任何經濟或其他損失負責。任何交易所會員或第三者均不能就本聲明內所指的任何事項引起或有關的問題向交易所及/或HSDS及/或HSIL提出要求、訴訟或法律程序。任何交易所會員或第三者作出期貨合約交易時均完全明瞭本聲明並不能對交易所、HSDS及/或HSIL有任何依賴。為免生疑問，本免責聲明並不會於任何交易所會員或第三者與HSIL及/或HSDS之間構成任何合約或準合約關係，而亦不應視作已構成該等合約關係。

香港交易及結算有限公司

香港中環康樂廣場8號交易廣場二期8樓

info@hkex.com.hk 電話 +852 2522 1122 | 傳真 +852 2295 3106 hkexgroup.com | hkex.com.hk

